



Educativa

permisos para  
construcciones  
privadas

1991

Vol. 1 1991




REPUBLICA ARGENTINA  
MINISTERIO DE ECONOMIA  
Y OBRAS Y SERVICIOS PUBLICOS  
SECRETARIA DE PROGRAMACION ECONOMICA  
INSTITUTO NACIONAL DE ESTADISTICA Y CENSOS

**INDEC**

111  
Ej.5

SALA CONSULTA  
Instituto Nacional de Estadística y Censos  
ISSN 0328-0950  
JULIO A. ROCA 613 - 1067 - BUENOS AIRES



# Permisos de Edificación

permisos para  
construcciones  
privadas

1991

Vol. 1 1991

REPUBLICA ARGENTINA  
MINISTERIO DE ECONOMIA  
OBRAS Y SERVICIOS PUBLICOS  
COMISARIA DE PROGRAMACION ECONOMICA  
INSTITUTO NACIONAL DE ESTADISTICA Y CENSOS

**INDEC**

**Edificación - Permisos para Construcciones Privadas 1991** constituye una actualización de las series publicadas por el Instituto: Edificación 1972-1984 (Recopilaciones INDEC N° 3) y Edificación: Permisos para construcciones privadas 1972-1990 (Recopilaciones INDEC N° 4). El presente volumen ha estado a cargo de un equipo técnico de la Dirección Nacional de Estadísticas y Precios de la Producción y el Comercio, dirigido por Alberto Ocampo Ríos e integrado por Jorge Major y Eduardo Sirtautas, con la colaboración de los demás miembros del sector y de Silvia Larumbe y Roberto Muiños, de las Direcciones de Informática y de Estudios Estadísticos.

Se agradece especialmente la colaboración de las Direcciones Provinciales de Estadística y de los Municipios.

#### Signos convencionales

- ( - ) Señala que la magnitud es cero o insignificante.
- ( . ) Indica que el dato no existe.
- ( ... ) Señala un dato no disponible a la fecha.
- ( \* ) Indica que el dato es provisional.
- ( e ) Cifras estimadas.
- ( s ) Dato confidencial por aplicación de las reglas de secreto estadístico.

© Queda hecho el depósito de la Ley N° 11.723  
Buenos Aires, 1994

Buenos Aires, 1994

#### PUBLICACIONES DEL INDEC

Los interesados en la obtención de las publicaciones editadas por el Instituto Nacional de Estadística y Censos deben dirigirse a: INDEC, Dirección de Difusión Estadística, Oficina de Distribución y Venta, Av. Pte. Julio A. Roca 615, C.P. (1067) Tel.: 349-9652/9654, horario de 9,30 a 17,30. Buenos Aires, Argentina.

## CONTENIDO

|   | Página   |
|---|----------|
| <b>INTRODUCCION</b>   | <b>5</b> |
| <b>CARACTERISTICAS GENERALES DE LA SERIE EDIFICACION</b>  | <b>7</b> |
| 1 - MUNICIPIOS CONSIDERADOS EN EL RELEVAMIENTO  | 7        |
| 2 - CARACTERISTICAS DEL OPERATIVO DE RELEVAMIENTO   | 8        |
| 3 - VARIABLES CONSIDERADAS  | 8        |
| 4 - ESTIMACION DE DATOS FALTANTES   | 9        |
| 5 - ELABORACION DEL INDICE DE SUPERFICIE CUBIERTA AUTORIZADA  | 9        |
| 6 - CONJUNTOS HABITACIONALES CON FINANCIACION PUBLICA   | 9        |
| 7 - ANALISIS GENERAL DE LOS RESULTADOS OBTENIDOS  | 10       |
| <b>CUADROS</b>  |          |
| Cuadro 1 - Nómina de municipios incluidos, población urbana y nivel de cobertura del relevamiento       | 18       |
| Cuadro 2 - Características generales de las obras autorizadas por municipio y trimestre                 | 20       |
| Cuadro 3 - Características generales de las obras autorizadas según destino                             | 73       |
| Cuadro 4 - Evolución de la superficie cubierta autorizada por municipio y trimestre<br>Nómina reducida  | 101      |
| Cuadro 5 - Conjuntos habitacionales con financiación pública. Obras iniciadas por municipio y trimestre | 110      |
| <b>GRAFICOS</b>   |          |
| Gráfico 1 - Evolución de la superficie cubierta autorizada por trimestre y tipo de obra                 | 69       |
| Gráfico 2 - Evolución de los permisos otorgados por trimestre y tipo de obra                            | 70       |
| Gráfico 3 - Evolución de la superficie cubierta autorizada por trimestre y uso                          | 71       |
| Gráfico 4 - Viviendas autorizadas por trimestre   | 72       |
| Gráfico 5 - Superficie cubierta autorizada por destino  | 100      |



## INTRODUCCION

Este trabajo tiene por objeto dar a conocer los resultados del año 1991 correspondientes a la serie Edificación.

Dado que se continúa con la tarea de recopilación y análisis de la información, algunos de los datos aquí presentados pueden sufrir modificaciones en el futuro.

Cabe destacar que a partir de enero de 1991 se ha implementado, a nivel nacional, una nueva metodología de relevamiento y procesamiento de los datos con la finalidad de mejorar la calidad y oportunidad de la información.

La nómina de municipios incluidos en el relevamiento está integrada por los de mayor volumen demográfico, con todas las capitales de provincia y, además, con aquéllos que revisten especial interés desde el punto de vista de la actividad edilicia.

Por otro lado, se ha recabado en el ámbito de los Institutos Provinciales de Vivienda la información correspondiente a los conjuntos habitacionales con financiación pública cuya construcción se ha iniciado durante el año 1991.

En esta entrega se presenta una síntesis del total de variables que ha permitido relevar esta nueva metodología y un breve análisis de los resultados obtenidos.

## CARACTERISTICAS GENERALES DE LA SERIE EDIFICACION

Los Permisos de Edificación constituyen un importante indicador de las intenciones de construcción u oferta potencial, anticipando la futura oferta real de unidades inmobiliarias. Por otra parte, conforman una serie estadística básica para el cálculo del producto y la inversión generados por la actividad de la construcción, tanto a nivel nacional como provincial.

A partir del mes de enero de 1991 se ha implementado a nivel nacional una nueva metodología para el relevamiento de esta serie estadística, a los efectos de obtener indicadores más precisos referidos al comportamiento del sector Construcciones Privadas. En tal sentido, respecto a la metodología anteriormente empleada, se han introducido mejoras en cuanto a:

- Discriminar adecuadamente la información relativa a Conjuntos Habitacionales con Financiación Pública.
- Mejorar la desagregación por destino, tanto de las Construcciones Nuevas como de las Ampliaciones.
- Implementar esta nueva metodología de manera regular en una nómina relevante de municipios.
- Disponer de la información en plazos razonables.

### 1 – MUNICIPIOS CONSIDERADOS EN EL RELEVAMIENTO

La nómina de municipios incluidos en el relevamiento ha sido definida teniendo en consideración los siguientes criterios:

- Municipios con más de 20.000 habitantes de acuerdo al Censo de Población y Viviendas de 1980.
- Capitales de Provincias.
- Municipios con menos de 20.000 habitantes según el Censo de Población de 1980 pero que están integrados a grandes aglomerados.
- Municipios con menos de 20.000 habitantes según el Censo de Población de 1980 que revisten particular interés desde el punto de vista edilicio.

En las páginas siguientes se presenta un cuadro que contiene la nómina de municipios incluidos, la población urbana de cada uno de ellos (actualizada según datos del Censo de Población y Viviendas de 1991) y el porcentaje de población urbana relevado por provincia y para el total del país. Cabe aclarar que los datos presentados en los cuadros relativos a Características Generales de las Obras Autorizadas corresponden siempre al porcentaje de población urbana relevado para cada provincia.

Por el contrario, la información relativa a Conjuntos Habitacionales con financiación pública corresponde a la totalidad del ámbito geográfico de cada provincia y, por lo tanto, también del país.

## 2 – CARACTERÍSTICAS DEL OPERATIVO DE RELEVAMIENTO

El relevamiento de la información se encuentra totalmente descentralizado a las Direcciones Provinciales de Estadística, las cuales se encargan de recabar los datos correspondientes en los municipios considerados y en cada Instituto Provincial de la Vivienda, analizarlos y remitirlos al INDEC.

## 3 – VARIABLES CONSIDERADAS

Se explicitan a continuación las variables consideradas en los cuadros que conforman esta publicación a los efectos de precisar su contenido y las posibilidades de utilización de la misma.

**Permiso:** está referido al expediente o trámite administrativo a través del cual se solicita la autorización para el levantamiento de la edificación. Generalmente, a cada Permiso le corresponde una obra, por lo cual esta variable refleja en buena medida la cantidad de obras que se autorizan.

**Superficie cubierta:** corresponde a los metros cuadrados declarados en el plano de obra presentado. No se considera la Superficie Semicubierta. Se desagrega en:

- De uso residencial: es la que se utiliza para vivienda.
- De uso no residencial: es la que se utiliza para el desarrollo de actividades económicas, educacionales, sanitarias, deportivas, etc.

**Construcción nueva:** corresponde al levantamiento independiente de una estructura completamente nueva, ya sea que el sitio sobre el cual se construye haya estado o no previamente ocupado. Comprende, además, los casos referidos a la regularización de una construcción ya realizada.

**Ampliación nueva:** corresponde al agregado de Superficie Cubierta a una estructura ya existente y lo referido al trámite de regularización de una ampliación ya existente.

**Vivienda:** es una habitación o un conjunto de habitaciones y sus accesorios, en un edificio permanente, que se destina a morada de uno o más individuos. Puede tener un acceso separado a una calle, o un espacio común de acceso dentro de un edificio que esté destinado a vivienda o no.



La aplicación del concepto de vivienda que se realiza en la serie Edificación no es estrictamente comparable a la de los Censos de Población. En esta serie sólo se están contabilizando aquellas viviendas que surgen de construcciones nuevas, en tanto que, por razones de agilización de las tareas de llenado del formulario por parte de los municipios, no se consideran las viviendas que surgen de ampliaciones, aun cuando sí se contabiliza su superficie cubierta.

**Habitación:** es toda parte de la vivienda que pueda ser considerada como cuarto, pieza o aposento. Tal es el caso de los vestíbulos, salas, dormitorios, comedores, livings, escritorios, etc. No se consideran como habitaciones a los locales destinados a uso no residencial, a las cocinas, baños, pasillos, lavaderos, guardacoches, balcones, etc.

**Conjunto habitacional:** es el conjunto de viviendas, distribuidas en forma independiente o agrupadas en edificios, construidas con características similares entre sí y que responden a pautas de diseño surgidas de un mismo proyecto.

#### 4 – ESTIMACION DE DATOS FALTANTES

De acuerdo a la variedad de datos disponibles, la estimación de los datos faltantes se efectuó siguiendo los criterios que a continuación se detallan:

- Extrapolación en base a datos correspondientes a meses que forman parte de trimestres incompletos.
- Aplicación de índices elaborados con información correspondiente a municipios vecinos o de similares características.
- Determinación de correlaciones con el comportamiento de municipios o provincias vecinos o de similares características, tomando como referencia la población urbana.

#### 5 – ELABORACION DEL INDICE DE SUPERFICIE CUBIERTA AUTORIZADA

Con el objeto de facilitar el análisis de la evolución de la superficie cubierta autorizada, se ha elaborado un índice trimestral (ver cuadro 4), tomando como base un trimestre ideal del año 1991, el cual surge de promediar los resultados obtenidos en cada uno de los trimestres que conforman el año.

A los efectos de posibilitar la comparabilidad de estos resultados a lo largo de los años, sólo se incluye para la elaboración del índice, una nómina reducida de municipios constituida por: las capitales de provincia, por aquéllos que cuentan con una población de más de 50.000 habitantes (según datos del CNPV 1991) y por algunos otros municipios que revisten especial interés desde el punto de vista edilicio.

#### 6 – CONJUNTOS HABITACIONALES CON FINANCIACION PUBLICA

Con la finalidad de mejorar la calidad de los datos, la información correspondiente a Conjuntos Habitacionales con Financiación Pública es captada por las Direcciones Provinciales de Estadística

directamente en el ámbito de los Institutos Provinciales de Vivienda. Esta información es presentada por separado en esta publicación (Ver cuadro 5).

## 7 - ANALISIS GENERAL DE LOS RESULTADOS OBTENIDOS

En relación a la evolución general de la superficie cubierta autorizada para el total del país (ver gráfico 1 y cuadro 2) se verifica un incremento paulatino a lo largo del año 1991. El crecimiento que se observa en el segundo trimestre respecto al primero es de un 31,6%. En el caso del tercer trimestre, el incremento producido respecto al inmediato anterior es del 15,7%. Por último, en el cuarto trimestre se verifica un aumento del 45,2% si se lo compara con el tercero.

Este incremento a lo largo del año es impulsado fundamentalmente por las Construcciones Nuevas, en tanto que en el caso de las Ampliaciones se verifica un aumento más moderado, (ver gráfico 1).

Si se analiza la evolución de la superficie cubierta autorizada discriminada de acuerdo a su uso, se verifica un comportamiento muy similar para ambos casos, es decir, Uso Residencial y Uso No Residencial (ver gráfico 3). La superficie correspondiente a Uso Residencial representa a lo largo del año alrededor del 59% del total, en tanto que el 41% corresponde a Uso No Residencial.

En el caso de los permisos otorgados, también se ha producido un aumento progresivo a lo largo de los distintos trimestres. Si se relaciona este incremento con el registrado en la superficie cubierta autorizada, se observa que, en términos relativos, este último es más significativo. Esto se debe, tal cual se señaló anteriormente, al importante aumento verificado a lo largo del año en las Construcciones Nuevas, fundamentalmente, en el cuarto trimestre.

Respecto a las viviendas autorizadas (ver gráfico 4) se verifica también un aumento progresivo a lo largo del año, acentuándose éste en el cuarto trimestre.

Por otra parte, cabe aclarar que, a nivel del total del país y de provincias la información de la serie histórica no es estrictamente comparable con la de la nueva serie (a partir de 1991), debido a que existen diferencias en la nómina de municipios incluidos en una y otra, y en el tratamiento que se da a los conjuntos habitacionales con financiación pública.

CUADROS Y GRAFICOS



Cuadro 1.- N6mina de municipios incluidos, poblaci6n urbana  
y nivel de cobertura del relevamiento

| Municipios         | Poblaci6n urbana<br>total por<br>provincia <sup>1</sup> | Poblaci6n urbana<br>en municipios<br>relevados <sup>1</sup> | Porcentaje de<br>poblaci6n urbana<br>relevado por provincia |
|--------------------|---|---|---|
| Total del pa6s     | 28.305.758  | 23.925.191  | 84,5  |
| Capital Federal    | 2.960.976   | 2.960.976   | 100,0   |
| Buenos Aires       | 11.896.205  | 11.224.400  | 94,4  |
| Almirante Brown    |   | 448.762   | 3,8   |
| Avellaneda         |   | 346.620   | 2,9   |
| Berazategui        |   | 244.881   | 2,1   |
| Esteban Echeverr6a |   | 274.303   | 2,3   |
| Florencio Varela   |   | 249.518   | 2,1   |
| General San Mart6n |   | 407.506   | 3,4   |
| General Sarmiento  |   | 646.891   | 5,4   |
| La Matanza         |   | 1.111.811   | 9,3   |
| Lan6s              |   | 466.755   | 3,9   |
| Lomas de Zamora    |   | 572.679   | 4,8   |
| Merlo              |   | 386.704   | 3,3   |
| Moreno             |   | 285.964   | 2,4   |
| Mor6n              |   | 641.541   | 5,4   |
| Quilmes            |   | 509.445   | 4,3   |
| San Fernando       |   | 141.496   | 1,2   |
| San Isidro         |   | 299.022   | 2,5   |
| Tigre              |   | 253.748   | 2,1   |
| Tres de Febrero    |   | 349.221   | 2,9   |
| Vicente L6pez      |   | 289.142   | 2,4   |
| Azul               |   | 54.500  | 0,5   |
| Bah6a Blanca       |   | 263.153   | 2,2   |
| Balcarce           |   | 31.905  | 0,3   |
| Baradero           |   | 24.135  | 0,2   |
| Berisso            |   | 72.567  | 0,6   |
| Bragado            |   | 33.565  | 0,3   |
| Campana            |   | 67.267  | 0,6   |
| Coronel Rosales    |   | 57.912  | 0,5   |

<sup>1</sup>De acuerdo a datos del CNPV1991

Cuadro 1.- (continuación)

| Municipios         | Población urbana total por provincia <sup>1</sup> | Población urbana en municipios relevados <sup>1</sup> | Porcentaje de población urbana relevado por provincia |
|--------------------|---|---|---|
| Coronel Suárez     |   | 30.319  | 0,3   |
| Chacabuco          |   | 34.770  | 0,3   |
| Chascomús          |   | 29.109  | 0,2   |
| Chivilcoy          |   | 51.116  | 0,4   |
| Ensenada           |   | 47.192  | 0,4   |
| Escobar            |   | 116.675   | 1,0   |
| General Alvarado   |   | 26.621  | 0,2   |
| General Pueyrredón |   | 528.422   | 4,4   |
| General Rodríguez  |   | 43.385  | 0,4   |
| Junín              |   | 71.244  | 0,6   |
| La Costa           |   | 37.633  | 0,3   |
| La Plata           |   | 520.647   | 4,4   |
| Lincoln            |   | 31.774  | 0,3   |
| Lobos              |   | 23.112  | 0,2   |
| Luján              |   | 70.333  | 0,6   |
| Mercedes           |   | 45.895  | 0,4   |
| Necochea           |   | 78.886  | 0,7   |
| 9 de Julio         |   | 32.705  | 0,3   |
| Olavarría          |   | 81.962  | 0,7   |
| Pehuajó            |   | 33.870  | 0,3   |
| Pergamino          |   | 83.005  | 0,7   |
| Pilar              |   | 113.384   | 1,0   |
| Pinamar            |   | 10.101  | 0,1   |
| Salto              |   | 23.346  | 0,2   |
| San Nicolás        |   | 125.100   | 1,1   |
| San Pedro          |   | 38.742  | 0,3   |
| San Vicente        |   | 70.240  | 0,6   |
| Tandil             |   | 92.284  | 0,8   |
| Trenque Lauquen    |   | 28.614  | 0,2   |
| Tres Arroyos       |   | 48.299  | 0,4   |
| 25 de Mayo         |   | 25.112  | 0,2   |
| Villa Gesell       |   | 14.944  | 0,1   |
| Zárate             |   | 84.546  | 0,7   |

<sup>1</sup>De acuerdo a datos del CNPV1991

Cuadro 1.- (continuación)

| Municipios                          | Población urbana total por provincia <sup>1</sup> | Población urbana en municipios relevados <sup>1</sup> | Porcentaje de población urbana relevado por provincia |
|-------------------------------------|---|---|---|
| Catamarca                           | 184.906   | 126.250   | 68,3  |
| San Fernando del Valle de Catamarca |   | 110.269   | 59,6  |
| Valle Viejo                         |   | 15.981  | 8,7   |
| Córdoba                             | 2.332.533   | 1.652.238   | 70,8  |
| Alta Gracia                         |   | 37.131  | 1,6   |
| Bell Ville                          |   | 26.651  | 1,1   |
| Córdoba                             |   | 1.148.305   | 49,2  |
| Cruz del Eje                        |   | 25.564  | 1,1   |
| Marcos Juárez                       |   | 22.487  | 1,0   |
| Río Cuarto                          |   | 133.741   | 5,7   |
| Río Tercero                         |   | 42.646  | 1,8   |
| San Francisco                       |   | 55.828  | 2,4   |
| Villa Allende                       |   | 15.822  | 0,7   |
| Villa Carlos Paz                    |   | 40.692  | 1,7   |
| Villa Dolores                       |   | 25.167  | 1,1   |
| Villa María                         |   | 64.304  | 2,8   |
| Villa Nueva                         |   | 13.900  | 0,6   |
| Corrientes                          | 586.948   | 401.578   | 68,4  |
| Corrientes                          |   | 257.766   | 43,9  |
| Curuzú Cuatiá                       |   | 28.114  | 4,8   |
| Goya                                |   | 56.720  | 9,7   |
| Mercedes                            |   | 24.975  | 4,3   |
| Paso de los Libres                  |   | 34.003  | 5,7   |
| Chaco                               | 602.938   | 428.554   | 71,1  |
| Barranqueras                        |   | 42.055  | 7,0   |
| Presidencia Roque Sáenz Peña        |   | 64.476  | 10,7  |
| Resistencia                         |   | 291.083   | 48,3  |
| Villa Angela                        |   | 30.940  | 5,1   |

<sup>1</sup>De acuerdo a datos del CNPV1991

Cuadro 1.- (continuación)

| Municipios                    | Población urbana total por provincia <sup>1</sup> | Población urbana en municipios relevados <sup>2</sup> | Porcentaje de población urbana relevado por provincia |
|-------------------------------|---|---|---|
| Chubut                        | 313.114   | 288.881   | 92,3  |
| Comodoro Rivadavia            |   | 123.672   | 39,6  |
| Esquel                        |   | 23.011  | 7,3   |
| Puerto Madryn                 |   | 44.895  | 14,4  |
| Rawson                        |   | 19.214  | 6,1   |
| Trelew                        |   | 78.089  | 24,9  |
| Entre Ríos                    | 791.936   | 474.017   | 59,9  |
| Concepción del Uruguay        |   | 55.942  | 7,1   |
| Concordia                     |   | 116.491   | 14,7  |
| Gualeguay                     |   | 30.016  | 3,8   |
| Gualeguaychú                  |   | 64.720  | 8,2   |
| Paraná                        |   | 206.848   | 26,1  |
| Formosa                       | 280.799   | 193.779   | 69,0  |
| Clorinda                      |   | 39.924  | 14,2  |
| Formosa                       |   | 153.855   | 54,8  |
| Jujuy                         | 421.764   | 313.823   | 74,4  |
| Libertador General San Martín |   | 41.422  | 9,8   |
| Palpalá                       |   | 39.922  | 9,5   |
| San Pedro de Jujuy            |   | 49.816  | 11,8  |
| San Salvador de Jujuy         |   | 182.663   | 43,3  |
| La Pampa                      | 192.930   | 117.024   | 60,7  |
| General Pico                  |   | 41.921  | 21,8  |
| Santa Rosa                    |   | 75.103  | 38,9  |
| La Rioja                      | 165.481   | 126.971   | 76,7  |
| Chilecito                     |   | 22.477  | 13,6  |
| La Rioja                      |   | 104.494   | 63,1  |

<sup>1</sup>De acuerdo a datos del CNPV1991



Cuadro 1.- (continuación)

| Municipios                 | Población urbana total por provincia <sup>1</sup> | Población urbana en municipios relevados <sup>1</sup> | Porcentaje de población urbana relevado por provincia |
|----------------------------|---|---|---|
| Mendoza                    | 1.099.765   | 956.860   | 87,0  |
| General Alvear             |   | 23.704  | 2,2   |
| Godoy Cruz                 |   | 179.468   | 16,3  |
| Guaymallén                 |   | 200.595   | 18,2  |
| Las Heras                  |   | 145.823   | 13,3  |
| Luján de Cuyo              |   | 54.241  | 4,9   |
| Maipú                      |   | 71.693  | 6,5   |
| Mendoza                    |   | 121.739   | 11,1  |
| San Martín                 |   | 64.821  | 5,9   |
| San Rafael                 |   | 94.776  | 8,6   |
| Misiones                   | 499.282   | 280.210   | 56,1  |
| Eldorado                   |   | 37.934  | 7,6   |
| Oberá                      |   | 40.333  | 8,1   |
| Posadas                    |   | 201.943   | 40,4  |
| Neuquén                    | 335.638   | 200.563   | 59,8  |
| Cutral-Có                  |   | 33.485  | 10,0  |
| Neuquén                    |   | 167.078   | 49,8  |
| Rio Negro                  | 404.164   | 240.187   | 59,4  |
| Cipolletti                 |   | 60.089  | 14,9  |
| General Roca               |   | 61.896  | 15,3  |
| San Carlos de Bariloche    |   | 77.750  | 19,2  |
| Viedma                     |   | 40.452  | 10,0  |
| Salta                      | 683.659   | 461.386   | 67,5  |
| Salta                      |   | 367.099   | 53,7  |
| San Ramón de la Nueva Orán |   | 50.717  | 7,4   |
| Tartagal                   |   | 43.570  | 6,4   |

<sup>1</sup>De acuerdo a datos del CNPV1991

| Municipios                | Población urbana total por provincia <sup>1</sup> | Población urbana en municipios relevados <sup>1</sup> | Porcentaje de población urbana relevado por provincia |
|---------------------------|---|---|---|
| San Juan                  | 429.721   | 353.216   | 82,2  |
| Chimbas                   |   | 50.514  | 11,8  |
| Pocito                    |   | 7.403   | 1,7   |
| Rawson                    |   | 83.266  | 19,4  |
| Rivadavia                 |   | 56.426  | 13,1  |
| San Juan                  |   | 119.492   | 27,8  |
| Santa Lucía               |   | 36.115  | 8,4   |
| San Luis                  | 232.692   | 187.490   | 80,6  |
| San Luis                  |   | 110.353   | 47,4  |
| Villa Mercedes            |   | 77.137  | 33,2  |
| Santa Cruz                | 147.190   | 92.574  | 62,9  |
| Caleta Olivia             |   | 27.946  | 19,0  |
| Río Gallegos              |   | 64.628  | 43,9  |
| Santa Fe                  | 2.390.189   | 1.806.240   | 75,6  |
| Arroyo Seco               |   | 16.872  | 0,7   |
| Cañada de Gómez           |   | 27.165  | 1,1   |
| Capitán Bermúdez          |   | 27.189  | 1,1   |
| Casilda                   |   | 28.332  | 1,2   |
| Esperanza                 |   | 29.081  | 1,2   |
| Fray Luis Beltrán         |   | 11.375  | 0,5   |
| Granadero Baigorria       |   | 18.508  | 0,8   |
| Pérez                     |   | 17.392  | 0,7   |
| Puerto General San Martín |   | 8.856   | 0,4   |
| Rafaela                   |   | 67.086  | 2,8   |
| Reconquista               |   | 50.284  | 2,1   |
| Roldán                    |   | 8.744   | 0,4   |
| Rosario                   |   | 894.645   | 37,4  |
| San Lorenzo               |   | 38.509  | 1,6   |
| Santa Fe                  |   | 342.796   | 14,3  |
| Santo Tomé                |   | 43.628  | 1,8   |

<sup>1</sup>De acuerdo a datos del CNPV 1991.

Cuadro 1.- (continuación)

| Municipios              | Población urbana total por provincia <sup>1</sup> | Población urbana en municipios relevados <sup>1</sup> | Porcentaje de población urbana relevado por provincia |
|-------------------------|---|---|---|
| Sunchales               |   | 15.536  | 0,6   |
| Venado Tuerto           |   | 58.678  | 2,5   |
| Villa Constitución      |   | 40.742  | 1,7   |
| Villa Gobernador Gálvez |   | 60.822  | 2,5   |
| Santiago del Estero     | 408.817   | 285.224   | 69,8  |
| Frías                   |   | 22.062  | 5,4   |
| La Banda                |   | 50.282  | 12,3  |
| Santiago del Estero     |   | 189.490   | 46,4  |
| Villa Río Hondo         |   | 23.390  | 5,7   |
| Tierra del Fuego        | 67.243  | 67.423  | 100,0   |
| Río Grande              |   | 37.971  | 56,5  |
| Ushuaia                 |   | 29.452  | 43,5  |
| Tucumán                 | 876.688   | 685.327   | 78,2  |
| Aguilares               |   | 26.793  | 3,1   |
| Banda del Río Salí      |   | 50.282  | 5,7   |
| Concepción              |   | 38.102  | 4,3   |
| Lules                   |   | 14.215  | 1,6   |
| Monteros                |   | 19.816  | 2,3   |
| San Miguel de Tucumán   |   | 470.604   | 53,7  |
| Taff Viejo              |   | 30.642  | 3,5   |
| Yerba Buena             |   | 34.873  | 4,0   |

<sup>1</sup>De acuerdo a datos del CNPV1991

1991

Cuadro 2.- Características generales de las obras autorizadas por municipio y trimestre

Total del país

| Municipio<br>y<br>trimestre | Total         |                        | Construcciones nuevas |                |                         |                            |           | Ampliaciones  |                         |                            |           |
|-----------------------------|---------------|------------------------|-----------------------|----------------|-------------------------|----------------------------|-----------|---------------|-------------------------|----------------------------|-----------|
|                             | Permi-<br>sos | Superficie<br>cubierta | Permi-<br>sos         | Vivien-<br>das | Superficie cubierta     |                            |           | Permi-<br>sos | Superficie cubierta     |                            |           |
|                             |               |                        |                       |                | Uso<br>residen-<br>cial | Uso no<br>residen-<br>cial | Total     |               | Uso<br>residen-<br>cial | Uso no<br>residen-<br>cial | Total     |
|                             | número        | m <sup>2</sup>         | número                |                |                         | m <sup>2</sup>             |           | número        |                         | m <sup>2</sup>             |           |
| Total (e)                   | 43.841        | 8.161.469              | 27.356                | 34.864         | 3.777.092               | 2.496.584                  | 6.273.676 | 16.485        | 1.042.506               | 845.287                    | 1.887.793 |
| Trimestre I (e)             | 8.388         | 1.349.591              | 5.111                 | 5.443          | 587.066                 | 385.691                    | 972.757   | 3.277         | 216.156                 | 160.678                    | 376.834   |
| Trimestre II (e)            | 10.161        | 1.775.388              | 6.361                 | 6.997          | 778.368                 | 555.421                    | 1.333.789 | 3.800         | 246.103                 | 195.496                    | 441.599   |
| Trimestre III (e)           | 11.629        | 2.054.397              | 7.246                 | 8.893          | 972.765                 | 623.002                    | 1.595.767 | 4.383         | 261.609                 | 197.021                    | 458.630   |
| Trimestre IV (e)            | 13.663        | 2.982.093              | 8.638                 | 13.531         | 1.438.893               | 932.470                    | 2.371.363 | 5.025         | 318.638                 | 292.092                    | 610.730   |

SALA CONTABILIDAD Y Censos  
 C. E. ESTADÍSTICA Y Censos  
 BUENOS AIRES

Cuadro 2.- (continuación)

Capital Federal

| Municipio<br>y<br>trimestre | Total         |                        | Construcciones nuevas |                |                         |                            |           | Ampliaciones  |                         |                            |         |
|-----------------------------|---------------|------------------------|-----------------------|----------------|-------------------------|----------------------------|-----------|---------------|-------------------------|----------------------------|---------|
|                             | Permi-<br>sos | Superficie<br>cubierta | Permi-<br>sos         | Vivien-<br>das | Superficie cubierta     |                            |           | Permi-<br>sos | Superficie cubierta     |                            |         |
|                             |               |                        |                       |                | Uso<br>residen-<br>cial | Uso no<br>residen-<br>cial | Total     |               | Uso<br>residen-<br>cial | Uso no<br>residen-<br>cial | Total   |
|                             | número        | m <sup>2</sup>         | número                |                |                         | m <sup>2</sup>             |           | número        |                         | m <sup>2</sup>             |         |
| Total                       | 3.220         | 1.719.824              | 1.813                 | 6.441          | 928.589                 | 520.708                    | 1.449.297 | 1.407         | 136.590                 | 133.937                    | 270.527 |
| Trimestre I                 | 461           | 159.223                | 199                   | 370            | 65.248                  | 35.935                     | 101.183   | 262           | 27.813                  | 30.227                     | 58.040  |
| Trimestre II                | 678           | 368.138                | 365                   | 871            | 194.515                 | 136.103                    | 300.618   | 313           | 37.899                  | 29.621                     | 67.520  |
| Trimestre III               | 813           | 381.837                | 480                   | 1.656          | 224.195                 | 101.344                    | 325.539   | 333           | 27.184                  | 29.114                     | 56.298  |
| Trimestre IV                | 1.268         | 810.626                | 769                   | 3.544          | 474.631                 | 247.326                    | 721.957   | 499           | 43.694                  | 44.975                     | 88.669  |

## Buenos Aires

| Municipio<br>y<br>trimestre  | Total         |                        | Construcciones nuevas |                |                         |                            |                  | Ampliaciones  |                         |                            |                |
|------------------------------|---------------|------------------------|-----------------------|----------------|-------------------------|----------------------------|------------------|---------------|-------------------------|----------------------------|----------------|
|                              | Permi-<br>sos | Superficie<br>cubierta | Permi-<br>sos         | Vivien-<br>das | Superficie cubierta     |                            |                  | Permi-<br>sos | Superficie cubierta     |                            |                |
|                              |               |                        |                       |                | Uso<br>residen-<br>cial | Uso no<br>residen-<br>cial | Total            |               | Uso<br>residen-<br>cial | Uso no<br>residen-<br>cial | Total          |
|                              | número        | m <sup>2</sup>         | número                |                |                         | m <sup>2</sup>             |                  | número        |                         | m <sup>2</sup>             |                |
| <b>Total (e)</b>             | <b>18.880</b> | <b>3.057.596</b>       | <b>11.787</b>         | <b>11.876</b>  | <b>1.234.740</b>        | <b>905.315</b>             | <b>2.140.055</b> | <b>7.093</b>  | <b>489.600</b>          | <b>427.941</b>             | <b>917.541</b> |
| Trimestre I (e)              | 3.380         | 524.816                | 2.040                 | 1.967          | 201.145                 | 152.700                    | 353.845          | 1.340         | 98.671                  | 72.300                     | 170.971        |
| Trimestre II (e)             | 4.371         | 672.389                | 2.726                 | 2.691          | 284.630                 | 176.640                    | 461.270          | 1.645         | 112.687                 | 98.432                     | 211.119        |
| Trimestre III (e)            | 4.803         | 741.670                | 3.029                 | 3.138          | 319.734                 | 213.512                    | 533.246          | 1.774         | 115.709                 | 92.715                     | 208.424        |
| Trimestre IV (e)             | 6.326         | 1.118.721              | 3.992                 | 4.080          | 429.231                 | 362.463                    | 791.694          | 2.334         | 162.533                 | 164.494                    | 327.027        |
| <b>Gran Buenos Aires (e)</b> | <b>10.755</b> | <b>1.922.926</b>       | <b>6.621</b>          | <b>6.425</b>   | <b>725.219</b>          | <b>595.662</b>             | <b>1.320.881</b> | <b>4.134</b>  | <b>307.770</b>          | <b>294.275</b>             | <b>602.045</b> |
| Trimestre I (e)              | 1.774         | 306.910                | 1.017                 | 943            | 108.701                 | 87.156                     | 195.857          | 757           | 62.759                  | 48.294                     | 111.053        |
| Trimestre II (e)             | 2.541         | 431.396                | 1.555                 | 1.413          | 170.147                 | 121.911                    | 292.058          | 986           | 72.181                  | 67.157                     | 139.338        |
| Trimestre III (e)            | 2.616         | 444.822                | 1.646                 | 1.664          | 180.674                 | 137.672                    | 318.346          | 970           | 67.832                  | 58.644                     | 126.476        |
| Trimestre IV (e)             | 3.824         | 739.798                | 2.403                 | 2.405          | 265.697                 | 248.923                    | 514.620          | 1.421         | 104.998                 | 120.180                    | 225.178        |
| <b>Almirante Brown (e)</b>   | <b>414</b>    | <b>61.873</b>          | <b>260</b>            | <b>202</b>     | <b>22.309</b>           | <b>16.187</b>              | <b>38.496</b>    | <b>154</b>    | <b>10.664</b>           | <b>12.713</b>              | <b>23.377</b>  |
| Trimestre I (e)              | 84            | 14.963                 | 53                    | 41             | 4.528                   | 4.782                      | 9.310            | 31            | 2.579                   | 3.074                      | 5.653          |
| Trimestre II (e)             | 80            | 11.025                 | 47                    | 41             | 5.199                   | 2.412                      | 7.611            | 33            | 1.537                   | 1.877                      | 3.414          |
| Trimestre III (e)            | 89            | 7.728                  | 48                    | 36             | 3.627                   | 1.735                      | 5.362            | 41            | 1.743                   | 623                        | 2.366          |
| Trimestre IV                 | 161           | 28.157                 | 112                   | 84             | 8.955                   | 7.258                      | 16.213           | 49            | 4.805                   | 7.139                      | 11.944         |
| <b>Avellaneda</b>            | <b>199</b>    | <b>33.069</b>          | <b>102</b>            | <b>88</b>      | <b>11.764</b>           | <b>13.062</b>              | <b>24.826</b>    | <b>97</b>     | <b>4.600</b>            | <b>3.643</b>               | <b>8.243</b>   |
| Trimestre I                  | 51            | 6.498                  | 26                    | 13             | 2.123                   | 2.854                      | 4.977            | 25            | 952                     | 569                        | 1.521          |
| Trimestre II                 | 35            | 5.431                  | 19                    | 19             | 2.011                   | 1.627                      | 3.638            | 16            | 1.079                   | 714                        | 1.793          |
| Trimestre III                | 49            | 8.049                  | 25                    | 17             | 2.737                   | 2.434                      | 5.171            | 24            | 1.582                   | 1.296                      | 2.878          |
| Trimestre IV                 | 64            | 13.091                 | 32                    | 39             | 4.893                   | 6.147                      | 11.040           | 32            | 987                     | 1.064                      | 2.051          |
| <b>Berazategui (e)</b>       | <b>586</b>    | <b>61.063</b>          | <b>355</b>            | <b>345</b>     | <b>30.482</b>           | <b>10.694</b>              | <b>41.176</b>    | <b>231</b>    | <b>12.537</b>           | <b>7.350</b>               | <b>19.887</b>  |
| Trimestre I                  | 141           | 11.684                 | 83                    | 72             | 6.508                   | 1.241                      | 7.749            | 58            | 3.303                   | 632                        | 3.935          |
| Trimestre II                 | 141           | 14.680                 | 90                    | 79             | 7.437                   | 3.085                      | 10.522           | 51            | 2.617                   | 1.541                      | 4.158          |
| Trimestre III (e)            | 155           | 19.619                 | 95                    | 122            | 10.095                  | 2.589                      | 12.684           | 60            | 3.399                   | 3.536                      | 6.935          |
| Trimestre IV                 | 149           | 15.080                 | 87                    | 72             | 6.442                   | 3.779                      | 10.221           | 62            | 3.218                   | 1.641                      | 4.859          |

Cuadro 2.- (continuación)

## Buenos Aires

| Municipio<br>y<br>trimestre  | Total         |                        | Construcciones nuevas |                |                         |                            |                | Ampliaciones  |                         |                            |               |
|------------------------------|---------------|------------------------|-----------------------|----------------|-------------------------|----------------------------|----------------|---------------|-------------------------|----------------------------|---------------|
|                              | Permi-<br>sos | Superficie<br>cubierta | Permi-<br>sos         | Vivien-<br>das | Superficie cubierta     |                            |                | Permi-<br>sos | Superficie cubierta     |                            |               |
|                              |               |                        |                       |                | Uso<br>residen-<br>cial | Uso no<br>residen-<br>cial | Total          |               | Uso<br>residen-<br>cial | Uso no<br>residen-<br>cial | Total         |
|                              | número        | m <sup>2</sup>         | número                |                | m <sup>2</sup>          |                            |                | número        | m <sup>2</sup>          |                            |               |
| <b>Esteban Echeverría</b>    | <b>333</b>    | <b>49.136</b>          | <b>217</b>            | <b>150</b>     | <b>19.042</b>           | <b>15.548</b>              | <b>34.590</b>  | <b>116</b>    | <b>6.358</b>            | <b>8.188</b>               | <b>14.546</b> |
| Trimestre I                  | 76            | 11.261                 | 52                    | 35             | 3.563                   | 4.553                      | 8.116          | 24            | 1.063                   | 2.082                      | 3.145         |
| Trimestre II                 | 76            | 11.044                 | 47                    | 29             | 4.138                   | 3.307                      | 7.445          | 29            | 1.502                   | 2.097                      | 3.599         |
| Trimestre III                | 90            | 12.991                 | 60                    | 48             | 6.062                   | 3.411                      | 9.473          | 30            | 1.735                   | 1.783                      | 3.518         |
| Trimestre IV                 | 91            | 13.840                 | 58                    | 38             | 5.279                   | 4.277                      | 9.556          | 33            | 2.058                   | 2.226                      | 4.284         |
| <b>Florencio Varela</b>      | <b>169</b>    | <b>22.372</b>          | <b>132</b>            | <b>95</b>      | <b>9.573</b>            | <b>10.473</b>              | <b>20.046</b>  | <b>37</b>     | <b>1.145</b>            | <b>1.181</b>               | <b>2.326</b>  |
| Trimestre I                  | 36            | 4.857                  | 27                    | 20             | 2.347                   | 1.909                      | 4.256          | 9             | 287                     | 314                        | 601           |
| Trimestre II                 | 43            | 5.229                  | 32                    | 24             | 2.343                   | 2.386                      | 4.729          | 11            | 312                     | 188                        | 500           |
| Trimestre III                | 48            | 7.032                  | 35                    | 21             | 2.188                   | 4.044                      | 6.232          | 13            | 484                     | 316                        | 800           |
| Trimestre IV                 | 42            | 5.254                  | 38                    | 30             | 2.695                   | 2.134                      | 4.829          | 4             | 62                      | 363                        | 425           |
| <b>General San Martín</b>    | <b>1.144</b>  | <b>161.507</b>         | <b>618</b>            | <b>591</b>     | <b>60.477</b>           | <b>48.444</b>              | <b>108.921</b> | <b>526</b>    | <b>32.290</b>           | <b>20.296</b>              | <b>52.586</b> |
| Trimestre I                  | 122           | 15.631                 | 23                    | 30             | 2.746                   | 854                        | 3.600          | 99            | 8.134                   | 3.897                      | 12.031        |
| Trimestre II                 | 184           | 24.674                 | 109                   | 91             | 10.805                  | 7.887                      | 18.692         | 75            | 4.090                   | 1.892                      | 5.982         |
| Trimestre III                | 298           | 36.738                 | 177                   | 146            | 15.019                  | 13.088                     | 28.107         | 121           | 5.516                   | 3.115                      | 8.631         |
| Trimestre IV                 | 540           | 84.464                 | 309                   | 324            | 31.907                  | 26.615                     | 58.522         | 231           | 14.550                  | 11.392                     | 25.942        |
| <b>General Sarmiento (e)</b> | <b>720</b>    | <b>118.234</b>         | <b>507</b>            | <b>410</b>     | <b>41.422</b>           | <b>46.036</b>              | <b>87.458</b>  | <b>213</b>    | <b>13.224</b>           | <b>17.552</b>              | <b>30.776</b> |
| Trimestre I (e)              | 50            | 8.152                  | 36                    | 29             | 2.753                   | 3.651                      | 6.404          | 14            | 852                     | 896                        | 1.748         |
| Trimestre II (e)             | 62            | 9.590                  | 44                    | 34             | 3.239                   | 4.295                      | 7.534          | 18            | 1.002                   | 1.054                      | 2.056         |
| Trimestre III (e)            | 223           | 36.894                 | 157                   | 128            | 12.957                  | 14.218                     | 27.175         | 66            | 4.145                   | 5.574                      | 9.719         |
| Trimestre IV (e)             | 385           | 63.598                 | 270                   | 219            | 22.473                  | 23.872                     | 46.345         | 115           | 7.225                   | 10.028                     | 17.253        |
| <b>La Matanza</b>            | <b>961</b>    | <b>180.819</b>         | <b>680</b>            | <b>788</b>     | <b>72.820</b>           | <b>58.270</b>              | <b>131.090</b> | <b>281</b>    | <b>21.074</b>           | <b>28.655</b>              | <b>49.729</b> |
| Trimestre I                  | 209           | 34.422                 | 135                   | 162            | 15.687                  | 5.577                      | 21.264         | 74            | 6.806                   | 6.352                      | 13.158        |
| Trimestre II                 | 205           | 38.165                 | 147                   | 158            | 15.508                  | 11.749                     | 27.257         | 58            | 5.113                   | 5.795                      | 10.908        |
| Trimestre III                | 232           | 45.159                 | 170                   | 210            | 18.712                  | 16.796                     | 35.508         | 62            | 4.058                   | 5.593                      | 9.651         |
| Trimestre IV                 | 315           | 63.073                 | 228                   | 258            | 22.913                  | 24.148                     | 47.061         | 87            | 5.097                   | 10.915                     | 16.012        |

## Buenos Aires

| Municipio<br>y<br>trimestre | Total         |                        | Construcciones nuevas |                |                         |                            |                | Ampliaciones  |                         |                            |                |  |
|-----------------------------|---------------|------------------------|-----------------------|----------------|-------------------------|----------------------------|----------------|---------------|-------------------------|----------------------------|----------------|--|
|                             | Permi-<br>sos | Superficie<br>cubierta | Permi-<br>sos         | Vivien-<br>das | Superficie cubierta     |                            |                | Permi-<br>sos | Superficie cubierta     |                            |                |  |
|                             |               |                        |                       |                | Uso<br>residen-<br>cial | Uso no<br>residen-<br>cial | Total          |               | Uso<br>residen-<br>cial | Uso no<br>residen-<br>cial | Total          |  |
|                             | número        | m <sup>2</sup>         | número                |                |                         | m <sup>2</sup>             |                | número        |                         | m <sup>2</sup>             |                |  |
| <b>Lanús</b>                | <b>571</b>    | <b>121.019</b>         | <b>337</b>            | <b>310</b>     | <b>31.652</b>           | <b>52.362</b>              | <b>84.014</b>  | <b>234</b>    | <b>17.294</b>           | <b>19.711</b>              | <b>37.005</b>  |  |
| Trimestre I                 | 114           | 17.870                 | 61                    | 65             | 6.132                   | 6.068                      | 12.200         | 53            | 4.053                   | 1.617                      | 5.670          |  |
| Trimestre II                | 123           | 28.118                 | 78                    | 70             | 7.421                   | 11.249                     | 18.670         | 45            | 2.698                   | 6.750                      | 9.448          |  |
| Trimestre III               | 160           | 35.345                 | 101                   | 78             | 9.417                   | 16.419                     | 25.836         | 59            | 4.431                   | 5.078                      | 9.509          |  |
| Trimestre IV                | 174           | 39.686                 | 97                    | 97             | 8.682                   | 18.626                     | 27.308         | 77            | 6.112                   | 6.266                      | 12.378         |  |
| <b>Lomas de Zamora</b>      | <b>543</b>    | <b>125.572</b>         | <b>350</b>            | <b>411</b>     | <b>46.368</b>           | <b>41.823</b>              | <b>88.191</b>  | <b>193</b>    | <b>18.862</b>           | <b>18.519</b>              | <b>37.381</b>  |  |
| Trimestre I                 | 76            | 12.290                 | 43                    | 44             | 5.294                   | 1.817                      | 7.111          | 33            | 4.497                   | 682                        | 5.179          |  |
| Trimestre II                | 82            | 13.266                 | 59                    | 54             | 6.677                   | 3.882                      | 10.559         | 23            | 1.410                   | 1.297                      | 2.707          |  |
| Trimestre III               | 84            | 14.064                 | 52                    | 46             | 5.615                   | 4.535                      | 10.150         | 32            | 2.937                   | 977                        | 3.914          |  |
| Trimestre IV                | 301           | 85.952                 | 196                   | 267            | 28.782                  | 31.589                     | 60.371         | 105           | 10.018                  | 15.563                     | 25.581         |  |
| <b>Merlo (e)</b>            | <b>431</b>    | <b>68.966</b>          | <b>268</b>            | <b>196</b>     | <b>18.710</b>           | <b>21.777</b>              | <b>40.487</b>  | <b>163</b>    | <b>12.967</b>           | <b>15.512</b>              | <b>28.479</b>  |  |
| Trimestre I                 | 97            | 16.568                 | 67                    | 57             | 5.883                   | 4.626                      | 10.509         | 30            | 2.727                   | 3.332                      | 6.059          |  |
| Trimestre II                | 106           | 17.707                 | 62                    | 45             | 4.228                   | 5.589                      | 9.817          | 44            | 3.923                   | 3.967                      | 7.890          |  |
| Trimestre III (e)           | 114           | 18.926                 | 66                    | 48             | 4.254                   | 5.084                      | 10.338         | 48            | 3.829                   | 4.759                      | 8.588          |  |
| Trimestre IV                | 114           | 15.765                 | 73                    | 46             | 4.345                   | 5.478                      | 9.823          | 41            | 2.488                   | 3.454                      | 5.942          |  |
| <b>Moreno</b>               | <b>289</b>    | <b>64.241</b>          | <b>210</b>            | <b>203</b>     | <b>24.676</b>           | <b>16.013</b>              | <b>40.689</b>  | <b>79</b>     | <b>6.704</b>            | <b>16.848</b>              | <b>23.552</b>  |  |
| Trimestre I                 | 50            | 15.176                 | 35                    | 32             | 3.521                   | 6.007                      | 9.528          | 15            | 985                     | 4.663                      | 5.648          |  |
| Trimestre II                | 74            | 18.934                 | 51                    | 48             | 7.474                   | 2.721                      | 10.195         | 23            | 2.254                   | 6.485                      | 8.739          |  |
| Trimestre III               | 73            | 12.188                 | 55                    | 46             | 6.045                   | 3.070                      | 9.115          | 18            | 1.572                   | 1.501                      | 3.073          |  |
| Trimestre IV                | 92            | 17.943                 | 69                    | 77             | 7.636                   | 4.215                      | 11.851         | 23            | 1.893                   | 4.199                      | 6.092          |  |
| <b>Morón</b>                | <b>1.873</b>  | <b>343.626</b>         | <b>1.052</b>          | <b>1.123</b>   | <b>117.251</b>          | <b>110.867</b>             | <b>228.118</b> | <b>821</b>    | <b>59.520</b>           | <b>55.988</b>              | <b>115.508</b> |  |
| Trimestre I                 | 259           | 54.180                 | 138                   | 122            | 15.234                  | 19.655                     | 34.889         | 121           | 11.468                  | 7.823                      | 19.291         |  |
| Trimestre II                | 501           | 81.689                 | 254                   | 261            | 25.092                  | 20.314                     | 45.406         | 247           | 16.359                  | 19.924                     | 36.283         |  |
| Trimestre III               | 499           | 90.898                 | 291                   | 377            | 36.435                  | 25.377                     | 61.812         | 208           | 14.856                  | 14.230                     | 29.086         |  |
| Trimestre IV                | 614           | 116.859                | 369                   | 363            | 40.490                  | 45.521                     | 86.011         | 245           | 16.837                  | 14.011                     | 30.848         |  |



Cuadro 2.- (continuación)

## Buenos Aires

| Municipio<br>y<br>trimestre | Total         |                        | Construcciones nuevas |                |                      |                         |                | Ampliaciones  |                      |                         |               |  |
|-----------------------------|---------------|------------------------|-----------------------|----------------|----------------------|-------------------------|----------------|---------------|----------------------|-------------------------|---------------|--|
|                             | Permi-<br>sos | Superficie<br>cubierta | Permi-<br>sos         | Vivien-<br>das | Superficie cubierta  |                         |                | Permi-<br>sos | Superficie cubierta  |                         |               |  |
|                             |               |                        |                       |                | Uso residen-<br>cial | Uso no residen-<br>cial | Total          |               | Uso residen-<br>cial | Uso no residen-<br>cial | Total         |  |
|                             | número        | m <sup>2</sup>         | número                |                |                      | m <sup>2</sup>          |                | número        |                      | m <sup>2</sup>          |               |  |
| <b>Quilmes</b>              | <b>428</b>    | <b>86.998</b>          | <b>276</b>            | <b>207</b>     | <b>24.281</b>        | <b>28.309</b>           | <b>52.590</b>  | <b>152</b>    | <b>16.716</b>        | <b>17.692</b>           | <b>34.408</b> |  |
| Trimestre I                 | 81            | 21.459                 | 57                    | 43             | 5.306                | 8.000                   | 13.306         | 24            | 1.840                | 6.313                   | 8.153         |  |
| Trimestre II                | 97            | 16.095                 | 58                    | 43             | 5.003                | 4.662                   | 9.665          | 39            | 3.860                | 2.570                   | 6.430         |  |
| Trimestre III               | 84            | 14.126                 | 56                    | 38             | 4.269                | 4.391                   | 8.660          | 28            | 3.824                | 1.642                   | 5.466         |  |
| Trimestre IV                | 166           | 35.318                 | 105                   | 83             | 9.703                | 11.256                  | 20.959         | 61            | 7.192                | 7.167                   | 14.359        |  |
| <b>San Fernando</b>         | <b>44</b>     | <b>10.940</b>          | <b>29</b>             | <b>20</b>      | <b>3.280</b>         | <b>4.579</b>            | <b>7.859</b>   | <b>15</b>     | <b>1.336</b>         | <b>1.745</b>            | <b>3.081</b>  |  |
| Trimestre I                 | 8             | 1.928                  | 5                     | 4              | 528                  | 873                     | 1.401          | 3             | 449                  | 78                      | 527           |  |
| Trimestre II                | 8             | 1.922                  | 7                     | 5              | 847                  | 1.033                   | 1.880          | 1             | 42                   | -                       | 42            |  |
| Trimestre III               | 10            | 2.676                  | 7                     | 1              | 468                  | 1.850                   | 2.318          | 3             | 197                  | 161                     | 358           |  |
| Trimestre IV                | 18            | 4.414                  | 10                    | 10             | 1.437                | 823                     | 2.260          | 8             | 648                  | 1.506                   | 2.154         |  |
| <b>San Isidro</b>           | <b>740</b>    | <b>168.188</b>         | <b>404</b>            | <b>503</b>     | <b>91.503</b>        | <b>22.414</b>           | <b>113.917</b> | <b>336</b>    | <b>29.302</b>        | <b>24.969</b>           | <b>54.271</b> |  |
| Trimestre I                 | 150           | 28.356                 | 79                    | 86             | 15.370               | 4.103                   | 19.473         | 71            | 6.254                | 2.629                   | 8.883         |  |
| Trimestre II                | 259           | 49.599                 | 138                   | 141            | 26.845               | 8.927                   | 35.772         | 121           | 9.964                | 3.863                   | 13.827        |  |
| Trimestre III               | 100           | 26.757                 | 59                    | 113            | 19.799               | 1.132                   | 20.931         | 41            | 3.958                | 1.868                   | 5.826         |  |
| Trimestre IV                | 231           | 63.476                 | 128                   | 163            | 29.489               | 8.252                   | 37.741         | 103           | 9.126                | 16.609                  | 25.735        |  |
| <b>Tigre</b>                | <b>417</b>    | <b>83.622</b>          | <b>375</b>            | <b>327</b>     | <b>37.868</b>        | <b>39.811</b>           | <b>77.679</b>  | <b>42</b>     | <b>3.145</b>         | <b>2.798</b>            | <b>5.943</b>  |  |
| Trimestre I                 | 41            | 5.925                  | 36                    | 31             | 3.404                | 1.450                   | 4.854          | 5             | 486                  | 585                     | 1.071         |  |
| Trimestre II                | 187           | 35.707                 | 167                   | 135            | 16.122               | 16.657                  | 32.779         | 20            | 1.900                | 1.028                   | 2.928         |  |
| Trimestre III               | 102           | 18.182                 | 96                    | 82             | 9.720                | 7.863                   | 17.583         | 6             | 250                  | 349                     | 599           |  |
| Trimestre IV                | 87            | 23.808                 | 76                    | 79             | 8.622                | 13.841                  | 22.463         | 11            | 509                  | 836                     | 1.345         |  |
| <b>3 de Febrero (e)</b>     | <b>216</b>    | <b>32.690</b>          | <b>112</b>            | <b>100</b>     | <b>9.479</b>         | <b>10.237</b>           | <b>19.716</b>  | <b>104</b>    | <b>9.035</b>         | <b>3.939</b>            | <b>12.974</b> |  |
| Trimestre I                 | 29            | 3.585                  | 15                    | 16             | 1.585                | 419                     | 2.004          | 14            | 1.196                | 385                     | 1.581         |  |
| Trimestre II                | 95            | 14.577                 | 50                    | 47             | 4.342                | 4.783                   | 9.125          | 45            | 4.326                | 1.126                   | 5.452         |  |
| Trimestre III               | 38            | 6.355                  | 19                    | 12             | 1.182                | 2.476                   | 3.658          | 19            | 1.254                | 1.443                   | 2.697         |  |
| Trimestre IV (e)            | 54            | 8.173                  | 28                    | 25             | 2.370                | 2.559                   | 4.929          | 26            | 2.259                | 985                     | 3.244         |  |

## Buenos Aires

| Municipio<br>y<br>trimestre | Total         |                        | Construcciones nuevas |                |                         |                            |         | Ampliaciones  |                         |                            |         |
|-----------------------------|---------------|------------------------|-----------------------|----------------|-------------------------|----------------------------|---------|---------------|-------------------------|----------------------------|---------|
|                             | Permi-<br>sos | Superficie<br>cubierta | Permi-<br>sos         | Vivien-<br>das | Superficie cubierta     |                            |         | Permi-<br>sos | Superficie cubierta     |                            |         |
|                             |               |                        |                       |                | Uso<br>residen-<br>cial | Uso no<br>residen-<br>cial | Total   |               | Uso<br>residen-<br>cial | Uso no<br>residen-<br>cial | Total   |
|                             | número        | m <sup>2</sup>         | número                |                |                         | m <sup>2</sup>             |         | número        |                         | m <sup>2</sup>             |         |
| Vicente López (e)           | 677           | 128.991                | 337                   | 356            | 52.262                  | 28.756                     | 81.018  | 340           | 30.997                  | 16.976                     | 47.973  |
| Trimestre I                 | 100           | 22.105                 | 46                    | 41             | 6.189                   | 8.717                      | 14.906  | 54            | 4.828                   | 2.371                      | 7.199   |
| Trimestre II (e)            | 183           | 33.944                 | 96                    | 89             | 15.416                  | 5.346                      | 20.762  | 87            | 8.193                   | 4.989                      | 13.182  |
| Trimestre III               | 168           | 31.095                 | 77                    | 95             | 12.073                  | 6.160                      | 18.233  | 91            | 8.062                   | 4.800                      | 12.862  |
| Trimestre IV                | 226           | 41.847                 | 118                   | 131            | 18.584                  | 8.533                      | 27.117  | 108           | 9.914                   | 4.816                      | 14.730  |
| Resto Buenos Aires (e)      | 8.125         | 1.134.670              | 5.166                 | 5.451          | 509.521                 | 309.653                    | 819.174 | 2.959         | 181.830                 | 133.666                    | 315.496 |
| Trimestre I (e)             | 1.606         | 217.906                | 1.023                 | 1.024          | 92.444                  | 65.544                     | 157.988 | 583           | 35.912                  | 24.006                     | 59.918  |
| Trimestre II (e)            | 1.830         | 240.993                | 1.171                 | 1.278          | 114.483                 | 54.729                     | 169.212 | 659           | 40.506                  | 31.275                     | 71.781  |
| Trimestre III (e)           | 2.187         | 296.848                | 1.383                 | 1.474          | 139.060                 | 75.840                     | 214.900 | 804           | 47.877                  | 34.071                     | 81.948  |
| Trimestre IV (e)            | 2.502         | 378.923                | 1.589                 | 1.675          | 163.534                 | 113.540                    | 277.074 | 913           | 57.535                  | 44.314                     | 101.849 |
| Azul                        | 46            | 6.291                  | 28                    | 47             | 2.889                   | 954                        | 3.843   | 18            | 1.150                   | 1.298                      | 2.448   |
| Trimestre I                 | 8             | 2.143                  | 5                     | 31             | 1.580                   | 152                        | 1.732   | 3             | 50                      | 361                        | 411     |
| Trimestre II                | 5             | 778                    | 2                     | 2              | 115                     | -                          | 115     | 3             | 188                     | 475                        | 663     |
| Trimestre III               | 13            | 986                    | 9                     | 6              | 583                     | 159                        | 742     | 4             | 104                     | 140                        | 244     |
| Trimestre IV                | 20            | 2.384                  | 12                    | 8              | 611                     | 643                        | 1.254   | 8             | 808                     | 322                        | 1.130   |
| Bahía Blanca                | 862           | 108.527                | 363                   | 497            | 46.116                  | 20.538                     | 66.654  | 499           | 22.159                  | 19.714                     | 41.873  |
| Trimestre I                 | 154           | 16.113                 | 62                    | 54             | 5.617                   | 2.420                      | 8.037   | 92            | 3.835                   | 4.241                      | 8.076   |
| Trimestre II                | 195           | 21.848                 | 82                    | 83             | 8.026                   | 2.688                      | 10.714  | 113           | 6.013                   | 5.121                      | 11.134  |
| Trimestre III               | 214           | 27.900                 | 95                    | 175            | 15.663                  | 4.286                      | 19.949  | 119           | 5.104                   | 2.847                      | 7.951   |
| Trimestre IV                | 299           | 42.666                 | 124                   | 185            | 16.810                  | 11.144                     | 27.954  | 175           | 7.207                   | 7.505                      | 14.712  |
| Balcarce                    | 24            | 7.610                  | 15                    | 12             | 1.399                   | 5.117                      | 6.516   | 9             | 907                     | 187                        | 1.094   |
| Trimestre I                 | 1             | 70                     | 1                     | 1              | 70                      | -                          | 70      | -             | -                       | -                          | -       |
| Trimestre II                | 3             | 136                    | 2                     | 2              | 102                     | -                          | 102     | 1             | 34                      | -                          | 34      |
| Trimestre III               | 14            | 1.842                  | 9                     | 8              | 1.058                   | 140                        | 1.198   | 5             | 644                     | -                          | 644     |
| Trimestre IV                | 6             | 5.562                  | 3                     | 1              | 169                     | 4.977                      | 5.146   | 3             | 229                     | 187                        | 416     |

Cuadro 2.- (continuación)

## Buenos Aires

| Municipio<br>y<br>trimestre | Total         |                        | Construcciones nuevas |                |                         |                            |               | Ampliaciones  |                         |                            |              |
|-----------------------------|---------------|------------------------|-----------------------|----------------|-------------------------|----------------------------|---------------|---------------|-------------------------|----------------------------|--------------|
|                             | Permi-<br>sos | Superficie<br>cubierta | Permi-<br>sos         | Vivien-<br>das | Superficie cubierta     |                            |               | Permi-<br>sos | Superficie cubierta     |                            |              |
|                             |               |                        |                       |                | Uso<br>residen-<br>cial | Uso no<br>residen-<br>cial | Total         |               | Uso<br>residen-<br>cial | Uso no<br>residen-<br>cial | Total        |
|                             | número        | m <sup>2</sup>         | número                |                |                         | m <sup>2</sup>             |               | número        |                         | m <sup>2</sup>             |              |
| <b>Baradero</b>             | <b>84</b>     | <b>8.573</b>           | <b>72</b>             | <b>67</b>      | <b>4.889</b>            | <b>2.935</b>               | <b>7.824</b>  | <b>12</b>     | <b>580</b>              | <b>169</b>                 | <b>749</b>   |
| Trimestre I                 | 21            | 1.394                  | 15                    | 12             | 1.075                   | 21                         | 1.096         | 6             | 241                     | 57                         | 298          |
| Trimestre II                | 21            | 2.143                  | 19                    | 18             | 1.343                   | 615                        | 1.958         | 2             | 185                     | -                          | 185          |
| Trimestre III               | 17            | 1.845                  | 16                    | 17             | 1.144                   | 634                        | 1.778         | 1             | 67                      | -                          | 67           |
| Trimestre IV                | 25            | 3.191                  | 22                    | 20             | 1.327                   | 1.665                      | 2.992         | 3             | 87                      | 112                        | 199          |
| <b>Berisso</b>              | <b>155</b>    | <b>20.691</b>          | <b>103</b>            | <b>78</b>      | <b>6.581</b>            | <b>4.655</b>               | <b>11.236</b> | <b>52</b>     | <b>4.358</b>            | <b>5.097</b>               | <b>9.455</b> |
| Trimestre I                 | 29            | 3.452                  | 17                    | 14             | 1.124                   | 398                        | 1.522         | 12            | 1.769                   | 161                        | 1.930        |
| Trimestre II                | 20            | 5.584                  | 9                     | 7              | 744                     | 258                        | 1.002         | 11            | 592                     | 3.990                      | 4.582        |
| Trimestre III               | 49            | 6.444                  | 35                    | 26             | 2.466                   | 2.285                      | 4.751         | 14            | 933                     | 760                        | 1.693        |
| Trimestre IV                | 57            | 5.211                  | 42                    | 31             | 2.247                   | 1.714                      | 3.961         | 15            | 1.064                   | 186                        | 1.250        |
| <b>Bragado</b>              | <b>23</b>     | <b>2.583</b>           | <b>16</b>             | <b>12</b>      | <b>1.393</b>            | <b>509</b>                 | <b>1.902</b>  | <b>7</b>      | <b>681</b>              | <b>-</b>                   | <b>681</b>   |
| Trimestre I                 | 5             | 317                    | 5                     | 3              | 309                     | 8                          | 317           | -             | -                       | -                          | -            |
| Trimestre II                | 1             | 5                      | 1                     | -              | -                       | 5                          | 5             | -             | -                       | -                          | -            |
| Trimestre III               | 11            | 1.102                  | 5                     | 3              | 396                     | 184                        | 580           | 6             | 522                     | -                          | 522          |
| Trimestre IV                | 6             | 1.159                  | 5                     | 6              | 688                     | 312                        | 1.000         | 1             | 159                     | -                          | 159          |
| <b>Cámpana</b>              | <b>150</b>    | <b>21.963</b>          | <b>77</b>             | <b>41</b>      | <b>5.269</b>            | <b>7.330</b>               | <b>12.599</b> | <b>73</b>     | <b>4.419</b>            | <b>4.945</b>               | <b>9.364</b> |
| Trimestre I                 | 36            | 6.097                  | 18                    | 11             | 1.977                   | 2.986                      | 4.963         | 18            | 893                     | 241                        | 1.134        |
| Trimestre II                | 55            | 7.012                  | 27                    | 13             | 1.576                   | 1.423                      | 2.999         | 28            | 1.710                   | 2.303                      | 4.013        |
| Trimestre III               | 59            | 8.854                  | 32                    | 17             | 1.716                   | 2.921                      | 4.637         | 27            | 1.816                   | 2.401                      | 4.217        |
| Trimestre IV                | -             | -                      | -                     | -              | -                       | -                          | -             | -             | -                       | -                          | -            |
| <b>Coronel Rosales (e)</b>  | <b>91</b>     | <b>8.955</b>           | <b>69</b>             | <b>63</b>      | <b>4.905</b>            | <b>2.579</b>               | <b>7.484</b>  | <b>22</b>     | <b>1.121</b>            | <b>350</b>                 | <b>1.471</b> |
| Trimestre I (e)             | 32            | 3.272                  | 23                    | 20             | 1.480                   | 1.277                      | 2.757         | 9             | 439                     | 76                         | 515          |
| Trimestre II (e)            | 32            | 3.273                  | 22                    | 19             | 1.511                   | 1.034                      | 2.545         | 10            | 607                     | 121                        | 728          |
| Trimestre III (e)           | 15            | 1.501                  | 12                    | 13             | 1.150                   | 123                        | 1.273         | 3             | 75                      | 153                        | 228          |
| Trimestre IV (e)            | 12            | 909                    | 12                    | 11             | 764                     | 145                        | 909           | -             | -                       | -                          | -            |

## Buenos Aires

| Municipio<br>y<br>trimestre | Total         |                        | Construcciones nuevas |                |                         |                            |               | Ampliaciones   |                         |                            |              |
|-----------------------------|---------------|------------------------|-----------------------|----------------|-------------------------|----------------------------|---------------|----------------|-------------------------|----------------------------|--------------|
|                             | Permi-<br>sos | Superficie<br>cubierta | Permi-<br>sos         | Vivien-<br>das | Superficie cubierta     |                            |               | Permi-<br>sos  | Superficie cubierta     |                            |              |
|                             |               |                        |                       |                | Uso<br>residen-<br>cial | Uso no<br>residen-<br>cial | Total         |                | Uso<br>residen-<br>cial | Uso no<br>residen-<br>cial | Total        |
|                             | número        | m <sup>2</sup>         | número                | m <sup>2</sup> | número                  | m <sup>2</sup>             | número        | m <sup>2</sup> | m <sup>2</sup>          |                            |              |
| <b>Coronel Suárez</b>       | <b>83</b>     | <b>8.140</b>           | <b>63</b>             | <b>57</b>      | <b>4.458</b>            | <b>2.345</b>               | <b>6.803</b>  | <b>20</b>      | <b>1.019</b>            | <b>318</b>                 | <b>1.337</b> |
| Trimestre I                 | 29            | 2.974                  | 21                    | 18             | 1.345                   | 1.161                      | 2.506         | 8              | 399                     | 69                         | 468          |
| Trimestre II                | 29            | 2.976                  | 20                    | 17             | 1.374                   | 940                        | 2.314         | 9              | 552                     | 110                        | 662          |
| Trimestre III               | 14            | 1.364                  | 11                    | 12             | 1.045                   | 112                        | 1.157         | 3              | 68                      | 139                        | 207          |
| Trimestre IV                | 11            | 826                    | 11                    | 10             | 694                     | 132                        | 826           | -              | -                       | -                          | -            |
| <b>Chacabuco (e)</b>        | <b>132</b>    | <b>15.496</b>          | <b>72</b>             | <b>61</b>      | <b>5.888</b>            | <b>3.940</b>               | <b>9.828</b>  | <b>60</b>      | <b>3.536</b>            | <b>2.132</b>               | <b>5.668</b> |
| Trimestre I (e)             | 17            | 1.526                  | 9                     | 8              | 736                     | 306                        | 1.042         | 8              | 238                     | 246                        | 484          |
| Trimestre II (e)            | 19            | 1.747                  | 11                    | 9              | 856                     | 355                        | 1.211         | 8              | 276                     | 260                        | 536          |
| Trimestre III (e)           | 45            | 5.092                  | 27                    | 24             | 2.602                   | 1.257                      | 3.859         | 18             | 1.082                   | 151                        | 1.233        |
| Trimestre IV (e)            | 51            | 7.131                  | 25                    | 20             | 1.694                   | 2.022                      | 3.716         | 26             | 1.940                   | 1.475                      | 3.415        |
| <b>Chascomús</b>            | <b>114</b>    | <b>11.918</b>          | <b>87</b>             | <b>70</b>      | <b>6.111</b>            | <b>3.135</b>               | <b>9.246</b>  | <b>27</b>      | <b>1.123</b>            | <b>1.549</b>               | <b>2.672</b> |
| Trimestre I                 | 23            | 2.026                  | 22                    | 17             | 1.498                   | 470                        | 1.968         | 1              | 58                      | -                          | 58           |
| Trimestre II                | 29            | 3.322                  | 22                    | 17             | 1.143                   | 1.561                      | 2.704         | 7              | 593                     | 25                         | 618          |
| Trimestre III               | 22            | 2.224                  | 22                    | 19             | 1.630                   | 594                        | 2.224         | -              | -                       | -                          | -            |
| Trimestre IV                | 40            | 4.346                  | 21                    | 17             | 1.840                   | 510                        | 2.350         | 19             | 472                     | 1.524                      | 1.996        |
| <b>Chivilcoy</b>            | <b>147</b>    | <b>16.626</b>          | <b>89</b>             | <b>73</b>      | <b>7.150</b>            | <b>4.150</b>               | <b>11.300</b> | <b>58</b>      | <b>3.057</b>            | <b>2.269</b>               | <b>5.326</b> |
| Trimestre I                 | 34            | 3.373                  | 17                    | 16             | 1.591                   | 454                        | 2.045         | 17             | 1.026                   | 302                        | 1.328        |
| Trimestre II                | 35            | 3.871                  | 21                    | 17             | 2.077                   | 1.077                      | 3.154         | 14             | 621                     | 96                         | 717          |
| Trimestre III               | 32            | 3.352                  | 24                    | 20             | 1.297                   | 1.339                      | 2.636         | 8              | 487                     | 229                        | 716          |
| Trimestre IV                | 46            | 6.030                  | 27                    | 20             | 2.185                   | 1.280                      | 3.465         | 19             | 923                     | 1.642                      | 2.565        |
| <b>Ensenada</b>             | <b>65</b>     | <b>7.400</b>           | <b>38</b>             | <b>34</b>      | <b>2.796</b>            | <b>1.785</b>               | <b>4.581</b>  | <b>27</b>      | <b>1.555</b>            | <b>1.264</b>               | <b>2.819</b> |
| Trimestre I                 | 14            | 2.104                  | 8                     | 9              | 776                     | -                          | 776           | 6              | 625                     | 703                        | 1.328        |
| Trimestre II                | 8             | 758                    | 3                     | 3              | 218                     | 144                        | 362           | 5              | 288                     | 108                        | 396          |
| Trimestre III               | 23            | 2.528                  | 12                    | 8              | 676                     | 1.210                      | 1.886         | 11             | 284                     | 358                        | 642          |
| Trimestre IV                | 20            | 2.010                  | 15                    | 14             | 1.126                   | 431                        | 1.557         | 5              | 358                     | 95                         | 453          |

Cuadro 2.- (continuación)

## Buenos Aires

| Municipio<br>y<br>trimestre  | Total         |                        | Construcciones nuevas |                |                         |                            |               | Ampliaciones  |                         |                            |               |
|------------------------------|---------------|------------------------|-----------------------|----------------|-------------------------|----------------------------|---------------|---------------|-------------------------|----------------------------|---------------|
|                              | Permi-<br>sos | Superficie<br>cubierta | Permi-<br>sos         | Vivien-<br>das | Superficie cubierta     |                            |               | Permi-<br>sos | Superficie cubierta     |                            |               |
|                              |               |                        |                       |                | Uso<br>residen-<br>cial | Uso no<br>residen-<br>cial | Total         |               | Uso<br>residen-<br>cial | Uso no<br>residen-<br>cial | Total         |
|                              | número        | m <sup>2</sup>         | número                |                | m <sup>2</sup>          |                            |               | número        | m <sup>2</sup>          |                            |               |
| <b>Escobar</b>               | <b>291</b>    | <b>48.443</b>          | <b>215</b>            | <b>227</b>     | <b>24.062</b>           | <b>12.317</b>              | <b>36.379</b> | <b>76</b>     | <b>4.673</b>            | <b>7.391</b>               | <b>12.064</b> |
| Trimestre I                  | 43            | 5.264                  | 40                    | 44             | 3.542                   | 1.380                      | 4.922         | 3             | 204                     | 138                        | 342           |
| Trimestre II                 | 65            | 7.899                  | 51                    | 41             | 3.705                   | 2.329                      | 6.034         | 14            | 809                     | 1.056                      | 1.865         |
| Trimestre III                | 84            | 13.758                 | 56                    | 35             | 4.264                   | 5.304                      | 9.568         | 28            | 1.276                   | 2.914                      | 4.190         |
| Trimestre IV                 | 99            | 21.522                 | 68                    | 107            | 12.551                  | 3.304                      | 15.855        | 31            | 2.384                   | 3.283                      | 5.667         |
| <b>General Alvarado</b>      | <b>132</b>    | <b>10.002</b>          | <b>57</b>             | <b>54</b>      | <b>3.554</b>            | <b>2.528</b>               | <b>6.082</b>  | <b>75</b>     | <b>2.462</b>            | <b>1.458</b>               | <b>3.920</b>  |
| Trimestre I                  | 43            | 2.294                  | 17                    | 23             | 1.090                   | 218                        | 1.308         | 26            | 833                     | 153                        | 986           |
| Trimestre II                 | 33            | 2.704                  | 12                    | 9              | 592                     | 1.088                      | 1.680         | 21            | 783                     | 241                        | 1.024         |
| Trimestre III                | 29            | 2.400                  | 13                    | 11             | 794                     | 240                        | 1.034         | 16            | 426                     | 940                        | 1.366         |
| Trimestre IV                 | 27            | 2.604                  | 15                    | 11             | 1.078                   | 982                        | 2.060         | 12            | 420                     | 124                        | 544           |
| <b>General Pueyrredón</b>    | <b>810</b>    | <b>107.621</b>         | <b>671</b>            | <b>607</b>     | <b>60.242</b>           | <b>35.189</b>              | <b>95.431</b> | <b>139</b>    | <b>6.738</b>            | <b>5.452</b>               | <b>12.190</b> |
| Trimestre I                  | 203           | 22.565                 | 176                   | 168            | 15.386                  | 5.104                      | 20.490        | 27            | 1.099                   | 976                        | 2.075         |
| Trimestre II                 | 131           | 18.410                 | 106                   | 98             | 10.299                  | 5.142                      | 15.441        | 25            | 1.486                   | 1.483                      | 2.969         |
| Trimestre III                | 189           | 25.386                 | 156                   | 142            | 13.928                  | 8.464                      | 22.392        | 33            | 1.864                   | 1.130                      | 2.994         |
| Trimestre IV                 | 287           | 41.260                 | 233                   | 199            | 20.629                  | 16.479                     | 37.108        | 54            | 2.289                   | 1.863                      | 4.152         |
| <b>General Rodríguez (e)</b> | <b>180</b>    | <b>30.055</b>          | <b>119</b>            | <b>90</b>      | <b>10.660</b>           | <b>12.864</b>              | <b>23.524</b> | <b>61</b>     | <b>3.532</b>            | <b>2.999</b>               | <b>6.531</b>  |
| Trimestre I (e)              | 37            | 7.748                  | 26                    | 21             | 2.411                   | 3.676                      | 6.087         | 11            | 725                     | 936                        | 1.661         |
| Trimestre II (e)             | 40            | 5.240                  | 26                    | 20             | 2.482                   | 1.864                      | 4.346         | 14            | 494                     | 400                        | 894           |
| Trimestre III (e)            | 40            | 5.230                  | 23                    | 14             | 1.187                   | 2.425                      | 3.612         | 17            | 968                     | 650                        | 1.618         |
| Trimestre IV (e)             | 63            | 11.837                 | 44                    | 35             | 4.580                   | 4.899                      | 9.479         | 19            | 1.345                   | 1.013                      | 2.358         |
| <b>Junín (e)</b>             | <b>268</b>    | <b>31.751</b>          | <b>147</b>            | <b>125</b>     | <b>12.063</b>           | <b>8.074</b>               | <b>20.137</b> | <b>121</b>    | <b>7.246</b>            | <b>4.368</b>               | <b>11.614</b> |
| Trimestre I                  | 34            | 3.126                  | 19                    | 16             | 1.508                   | 626                        | 2.134         | 15            | 487                     | 505                        | 992           |
| Trimestre II (e)             | 38            | 3.579                  | 22                    | 19             | 1.753                   | 728                        | 2.481         | 16            | 566                     | 532                        | 1.098         |
| Trimestre III                | 91            | 10.435                 | 55                    | 49             | 5.332                   | 2.576                      | 7.908         | 36            | 2.218                   | 309                        | 2.527         |
| Trimestre IV                 | 105           | 14.611                 | 51                    | 41             | 3.470                   | 4.144                      | 7.614         | 54            | 3.975                   | 3.022                      | 6.997         |

## Buenos Aires

| Municipio<br>y<br>trimestre | Total         |                        | Construcciones nuevas |                |                         |                            |               | Ampliaciones  |                         |                            |               |
|-----------------------------|---------------|------------------------|-----------------------|----------------|-------------------------|----------------------------|---------------|---------------|-------------------------|----------------------------|---------------|
|                             | Permi-<br>sos | Superficie<br>cubierta | Permi-<br>sos         | Vivien-<br>das | Superficie cubierta     |                            |               | Permi-<br>sos | Superficie cubierta     |                            |               |
|                             |               |                        |                       |                | Uso<br>residen-<br>cial | Uso no<br>residen-<br>cial | Total         |               | Uso<br>residen-<br>cial | Uso no<br>residen-<br>cial | Total         |
|                             | número        | m <sup>2</sup>         | número                |                |                         | m <sup>2</sup>             |               | número        |                         | m <sup>2</sup>             |               |
| <b>La Costa</b>             | <b>547</b>    | <b>92.829</b>          | <b>408</b>            | <b>862</b>     | <b>52.752</b>           | <b>18.942</b>              | <b>71.694</b> | <b>139</b>    | <b>12.443</b>           | <b>8.692</b>               | <b>21.135</b> |
| Trimestre I                 | 96            | 14.234                 | 61                    | 131            | 7.388                   | 370                        | 7.758         | 35            | 2.842                   | 3.634                      | 6.476         |
| Trimestre II                | 195           | 33.116                 | 154                   | 335            | 20.986                  | 6.223                      | 27.209        | 41            | 5.313                   | 594                        | 5.907         |
| Trimestre III               | 153           | 30.090                 | 113                   | 238            | 14.265                  | 9.386                      | 23.651        | 40            | 3.162                   | 3.277                      | 6.439         |
| Trimestre IV                | 103           | 15.389                 | 80                    | 158            | 10.113                  | 2.963                      | 13.076        | 23            | 1.126                   | 1.187                      | 2.313         |
| <b>La Plata (e)</b>         | <b>731</b>    | <b>100.785</b>         | <b>459</b>            | <b>516</b>     | <b>47.281</b>           | <b>23.798</b>              | <b>71.079</b> | <b>272</b>    | <b>18.018</b>           | <b>11.688</b>              | <b>29.706</b> |
| Trimestre I                 | 70            | 8.516                  | 48                    | 40             | 4.034                   | 2.770                      | 6.804         | 22            | 1.516                   | 196                        | 1.712         |
| Trimestre II                | 197           | 25.232                 | 117                   | 133            | 10.664                  | 6.086                      | 16.750        | 80            | 6.019                   | 2.463                      | 8.482         |
| Trimestre III (e)           | 250           | 36.590                 | 149                   | 148            | 15.563                  | 7.672                      | 23.235        | 101           | 5.889                   | 7.466                      | 13.355        |
| Trimestre IV                | 214           | 30.447                 | 145                   | 195            | 17.020                  | 7.270                      | 24.290        | 69            | 4.594                   | 1.563                      | 6.157         |
| <b>Lincoln (e)</b>          | <b>49</b>     | <b>5.245</b>           | <b>27</b>             | <b>23</b>      | <b>2.208</b>            | <b>1.117</b>               | <b>3.325</b>  | <b>22</b>     | <b>1.190</b>            | <b>730</b>                 | <b>1.920</b>  |
| Trimestre I (e)             | 13            | 1.689                  | 7                     | 6              | 576                     | 495                        | 1.071         | 6             | 383                     | 235                        | 618           |
| Trimestre II (e)            | 11            | 1.113                  | 6                     | 5              | 480                     | 226                        | 706           | 5             | 252                     | 155                        | 407           |
| Trimestre III (e)           | 9             | 1.212                  | 5                     | 4              | 384                     | 384                        | 768           | 4             | 275                     | 169                        | 444           |
| Trimestre IV (e)            | 16            | 1.231                  | 9                     | 8              | 768                     | 12                         | 780           | 7             | 280                     | 171                        | 451           |
| <b>Lobos</b>                | <b>80</b>     | <b>9.874</b>           | <b>63</b>             | <b>63</b>      | <b>6.177</b>            | <b>2.296</b>               | <b>8.473</b>  | <b>17</b>     | <b>1.066</b>            | <b>335</b>                 | <b>1.401</b>  |
| Trimestre I                 | 16            | 1.675                  | 12                    | 8              | 839                     | 563                        | 1.402         | 4             | 223                     | 50                         | 273           |
| Trimestre II                | 8             | 679                    | 4                     | 3              | 190                     | 260                        | 450           | 4             | 202                     | 27                         | 229           |
| Trimestre III               | 28            | 3.558                  | 22                    | 31             | 2.587                   | 549                        | 3.136         | 6             | 355                     | 67                         | 422           |
| Trimestre IV                | 28            | 3.962                  | 25                    | 21             | 2.561                   | 924                        | 3.485         | 3             | 286                     | 191                        | 477           |
| <b>Luján</b>                | <b>292</b>    | <b>48.724</b>          | <b>194</b>            | <b>146</b>     | <b>17.280</b>           | <b>20.856</b>              | <b>38.136</b> | <b>98</b>     | <b>5.726</b>            | <b>4.862</b>               | <b>10.588</b> |
| Trimestre I                 | 60            | 12.562                 | 42                    | 34             | 3.908                   | 5.960                      | 9.868         | 18            | 1.176                   | 1.518                      | 2.694         |
| Trimestre II                | 64            | 8.494                  | 42                    | 32             | 4.023                   | 3.022                      | 7.045         | 22            | 801                     | 648                        | 1.449         |
| Trimestre III               | 65            | 8.479                  | 38                    | 23             | 1.924                   | 3.932                      | 5.856         | 27            | 1.569                   | 1.054                      | 2.623         |
| Trimestre IV                | 103           | 19.189                 | 72                    | 57             | 7.425                   | 7.942                      | 15.367        | 31            | 2.180                   | 1.642                      | 3.822         |

Cuadro 2.- (continuación)

## Buenos Aires

| Municipio<br>y<br>trimestre | Total         |                        | Construcciones nuevas |                |                         |                            |               | Ampliaciones  |                         |                            |               |
|-----------------------------|---------------|------------------------|-----------------------|----------------|-------------------------|----------------------------|---------------|---------------|-------------------------|----------------------------|---------------|
|                             | Permi-<br>sos | Superficie<br>cubierta | Permi-<br>sos         | Vivien-<br>das | Superficie cubierta     |                            |               | Permi-<br>sos | Superficie cubierta     |                            |               |
|                             |               |                        |                       |                | Uso<br>residen-<br>cial | Uso no<br>residen-<br>cial | Total         |               | Uso<br>residen-<br>cial | Uso no<br>residen-<br>cial | Total         |
|                             | número        | m <sup>2</sup>         | número                |                |                         | m <sup>2</sup>             |               | número        |                         | m <sup>2</sup>             |               |
| <b>Mercedes (e)</b>         | <b>339</b>    | <b>70.995</b>          | <b>264</b>            | <b>222</b>     | <b>39.102</b>           | <b>20.477</b>              | <b>59.579</b> | <b>75</b>     | <b>7.632</b>            | <b>3.784</b>               | <b>11.416</b> |
| Trimestre I                 | 48            | 7.169                  | 39                    | 33             | 4.770                   | 1.241                      | 6.011         | 9             | 408                     | 750                        | 1.158         |
| Trimestre II                | 65            | 12.604                 | 62                    | 56             | 11.596                  | 769                        | 12.365        | 3             | 239                     | -                          | 239           |
| Trimestre III (e)           | 91            | 19.569                 | 87                    | 72             | 15.255                  | 4.020                      | 19.275        | 4             | 294                     | -                          | 294           |
| Trimestre IV                | 135           | 31.653                 | 76                    | 61             | 7.481                   | 14.447                     | 21.928        | 59            | 6.691                   | 3.034                      | 9.725         |
| <b>Necochea</b>             | <b>159</b>    | <b>30.895</b>          | <b>116</b>            | <b>85</b>      | <b>7.633</b>            | <b>16.998</b>              | <b>24.631</b> | <b>43</b>     | <b>4.938</b>            | <b>1.326</b>               | <b>6.264</b>  |
| Trimestre I                 | 51            | 12.786                 | 41                    | 30             | 2.665                   | 9.095                      | 11.760        | 10            | 918                     | 108                        | 1.026         |
| Trimestre II                | 27            | 4.843                  | 20                    | 13             | 1.277                   | 2.969                      | 4.246         | 7             | 459                     | 138                        | 597           |
| Trimestre III               | 56            | 8.357                  | 35                    | 28             | 2.357                   | 1.866                      | 4.223         | 21            | 3.420                   | 714                        | 4.134         |
| Trimestre IV                | 25            | 4.909                  | 20                    | 14             | 1.334                   | 3.068                      | 4.402         | 5             | 141                     | 366                        | 507           |
| <b>Nueve de Julio</b>       | <b>124</b>    | <b>11.362</b>          | <b>51</b>             | <b>46</b>      | <b>4.218</b>            | <b>3.280</b>               | <b>7.498</b>  | <b>73</b>     | <b>3.132</b>            | <b>732</b>                 | <b>3.864</b>  |
| Trimestre I                 | 35            | 4.382                  | 17                    | 16             | 1.509                   | 1.855                      | 3.364         | 18            | 1.018                   | -                          | 1.018         |
| Trimestre II                | 34            | 2.559                  | 13                    | 11             | 1.100                   | 276                        | 1.376         | 21            | 798                     | 385                        | 1.183         |
| Trimestre III               | 22            | 1.216                  | 6                     | 5              | 464                     | 53                         | 517           | 16            | 616                     | 83                         | 699           |
| Trimestre IV                | 33            | 3.205                  | 15                    | 14             | 1.145                   | 1.096                      | 2.241         | 18            | 700                     | 264                        | 964           |
| <b>Olavarría</b>            | <b>87</b>     | <b>12.310</b>          | <b>62</b>             | <b>48</b>      | <b>5.269</b>            | <b>3.634</b>               | <b>8.903</b>  | <b>25</b>     | <b>1.522</b>            | <b>1.885</b>               | <b>3.407</b>  |
| Trimestre I                 | 9             | 733                    | 5                     | 4              | 298                     | 225                        | 523           | 4             | 210                     | -                          | 210           |
| Trimestre II                | 23            | 3.230                  | 17                    | 12             | 1.327                   | 1.584                      | 2.911         | 6             | 248                     | 71                         | 319           |
| Trimestre III               | 27            | 3.191                  | 20                    | 14             | 1.706                   | 911                        | 2.617         | 7             | 318                     | 256                        | 574           |
| Trimestre IV                | 28            | 5.156                  | 20                    | 18             | 1.938                   | 914                        | 2.852         | 8             | 746                     | 1.558                      | 2.304         |
| <b>Pehuajó</b>              | <b>52</b>     | <b>7.068</b>           | <b>31</b>             | <b>20</b>      | <b>2.342</b>            | <b>3.149</b>               | <b>5.491</b>  | <b>21</b>     | <b>1.111</b>            | <b>466</b>                 | <b>1.577</b>  |
| Trimestre I                 | 9             | 2.431                  | 8                     | 3              | 551                     | 1.636                      | 2.187         | 1             | 244                     | -                          | 244           |
| Trimestre II                | 15            | 1.929                  | 12                    | 8              | 854                     | 881                        | 1.735         | 3             | 101                     | 93                         | 194           |
| Trimestre III               | 12            | 1.273                  | 4                     | 2              | 180                     | 632                        | 812           | 8             | 390                     | 71                         | 461           |
| Trimestre IV                | 16            | 1.435                  | 7                     | 7              | 757                     | -                          | 757           | 9             | 376                     | 302                        | 678           |

## Buenos Aires

| Municipio<br>y<br>trimestre | Total         |                        | Construcciones nuevas |                |                         |                            |               | Ampliaciones  |                         |                            |               |
|-----------------------------|---------------|------------------------|-----------------------|----------------|-------------------------|----------------------------|---------------|---------------|-------------------------|----------------------------|---------------|
|                             | Permi-<br>sos | Superficie<br>cubierta | Permi-<br>sos         | Vivien-<br>das | Superficie cubierta     |                            |               | Permi-<br>sos | Superficie cubierta     |                            |               |
|                             |               |                        |                       |                | Uso<br>residen-<br>cial | Uso no<br>residen-<br>cial | Total         |               | Uso<br>residen-<br>cial | Uso no<br>residen-<br>cial | Total         |
|                             | número        | m <sup>2</sup>         | número                |                |                         | m <sup>2</sup>             |               | número        |                         | m <sup>2</sup>             |               |
| <b>Pergamino</b>            | <b>405</b>    | <b>39.151</b>          | <b>197</b>            | <b>171</b>     | <b>15.544</b>           | <b>7.022</b>               | <b>22.566</b> | <b>208</b>    | <b>13.101</b>           | <b>3.484</b>               | <b>16.585</b> |
| Trimestre I                 | 45            | 4.083                  | 28                    | 23             | 2.348                   | 757                        | 3.105         | 17            | 859                     | 119                        | 978           |
| Trimestre II                | 60            | 5.299                  | 28                    | 25             | 2.189                   | 610                        | 2.799         | 32            | 1.505                   | 995                        | 2.500         |
| Trimestre III               | 142           | 16.034                 | 71                    | 62             | 5.877                   | 3.535                      | 9.412         | 71            | 5.447                   | 1.175                      | 6.622         |
| Trimestre IV                | 158           | 13.735                 | 70                    | 61             | 5.130                   | 2.120                      | 7.250         | 88            | 5.290                   | 1.195                      | 6.485         |
| <b>Pilar</b>                | <b>176</b>    | <b>37.844</b>          | <b>142</b>            | <b>102</b>     | <b>20.608</b>           | <b>10.129</b>              | <b>30.737</b> | <b>34</b>     | <b>4.850</b>            | <b>2.257</b>               | <b>7.107</b>  |
| Trimestre I                 | 19            | 3.748                  | 14                    | 10             | 2.225                   | 600                        | 2.825         | 5             | 923                     | -                          | 923           |
| Trimestre II                | 33            | 6.314                  | 29                    | 19             | 2.615                   | 2.672                      | 5.287         | 4             | 593                     | 434                        | 1.027         |
| Trimestre III               | 13            | 2.006                  | 10                    | 5              | 887                     | 555                        | 1.442         | 3             | 514                     | 50                         | 564           |
| Trimestre IV                | 111           | 25.776                 | 89                    | 68             | 14.881                  | 6.302                      | 21.183        | 22            | 2.820                   | 1.773                      | 4.593         |
| <b>Pinamar</b>              | <b>182</b>    | <b>32.724</b>          | <b>142</b>            | <b>179</b>     | <b>18.805</b>           | <b>6.215</b>               | <b>25.020</b> | <b>40</b>     | <b>2.042</b>            | <b>5.662</b>               | <b>7.704</b>  |
| Trimestre I                 | 25            | 4.481                  | 21                    | 18             | 2.002                   | 546                        | 2.548         | 4             | 103                     | 1.830                      | 1.933         |
| Trimestre II                | 61            | 9.623                  | 48                    | 58             | 5.785                   | 1.684                      | 7.469         | 13            | 636                     | 1.518                      | 2.154         |
| Trimestre III               | 52            | 9.164                  | 46                    | 73             | 7.023                   | 1.637                      | 8.660         | 6             | 383                     | 121                        | 504           |
| Trimestre IV                | 44            | 9.456                  | 27                    | 30             | 3.995                   | 2.348                      | 6.343         | 17            | 920                     | 2.193                      | 3.113         |
| <b>Salto</b>                | <b>104</b>    | <b>11.360</b>          | <b>61</b>             | <b>38</b>      | <b>3.708</b>            | <b>3.889</b>               | <b>7.597</b>  | <b>43</b>     | <b>2.109</b>            | <b>1.654</b>               | <b>3.763</b>  |
| Trimestre I                 | 28            | 2.786                  | 15                    | 7              | 858                     | 1.028                      | 1.886         | 13            | 580                     | 320                        | 900           |
| Trimestre II                | 23            | 2.447                  | 16                    | 14             | 1.122                   | 731                        | 1.853         | 7             | 443                     | 151                        | 594           |
| Trimestre III               | 29            | 2.633                  | 14                    | 9              | 676                     | 783                        | 1.459         | 15            | 677                     | 497                        | 1.174         |
| Trimestre IV                | 24            | 3.494                  | 16                    | 8              | 1.052                   | 1.347                      | 2.399         | 8             | 409                     | 686                        | 1.095         |
| <b>San Nicolás (e)</b>      | <b>205</b>    | <b>35.493</b>          | <b>124</b>            | <b>113</b>     | <b>10.158</b>           | <b>16.088</b>              | <b>26.246</b> | <b>81</b>     | <b>5.597</b>            | <b>3.650</b>               | <b>9.247</b>  |
| Trimestre I (e)             | 107           | 20.482                 | 55                    | 55             | 5.799                   | 10.559                     | 16.358        | 52            | 3.126                   | 998                        | 4.124         |
| Trimestre II (e)            | 36            | 4.767                  | 23                    | 19             | 1.498                   | 1.457                      | 2.955         | 13            | 685                     | 1.127                      | 1.812         |
| Trimestre III (e)           | 16            | 2.742                  | 10                    | 3              | 236                     | 1.172                      | 1.408         | 6             | 578                     | 756                        | 1.334         |
| Trimestre IV (e)            | 46            | 7.502                  | 36                    | 36             | 2.625                   | 2.900                      | 5.525         | 10            | 1.208                   | 769                        | 1.977         |



Cuadro 2.- (continuación)

## Buenos Aires

| Municipio<br>y<br>trimestre | Total         |                        | Construcciones nuevas |                |                         |                            |               | Ampliaciones   |                         |                            |               |  |
|-----------------------------|---------------|------------------------|-----------------------|----------------|-------------------------|----------------------------|---------------|----------------|-------------------------|----------------------------|---------------|--|
|                             | Permi-<br>sos | Superficie<br>cubierta | Permi-<br>sos         | Vivien-<br>das | Superficie cubierta     |                            |               | Permi-<br>sos  | Superficie cubierta     |                            |               |  |
|                             |               |                        |                       |                | Uso<br>residen-<br>cial | Uso no<br>residen-<br>cial | Total         |                | Uso<br>residen-<br>cial | Uso no<br>residen-<br>cial | Total         |  |
|                             | número        | m <sup>2</sup>         | número                |                | m <sup>2</sup>          |                            | número        | m <sup>2</sup> |                         |                            |               |  |
| <b>San Pedro</b>            | <b>63</b>     | <b>12.230</b>          | <b>38</b>             | <b>35</b>      | <b>3.146</b>            | <b>4.982</b>               | <b>8.128</b>  | <b>25</b>      | <b>1.733</b>            | <b>2.369</b>               | <b>4.102</b>  |  |
| Trimestre I                 | 33            | 6.343                  | 17                    | 17             | 1.796                   | 3.270                      | 5.066         | 16             | 968                     | 309                        | 1.277         |  |
| Trimestre II                | 11            | 2.715                  | 7                     | 6              | 464                     | 451                        | 915           | 4              | 212                     | 1.588                      | 1.800         |  |
| Trimestre III               | 5             | 849                    | 3                     | 1              | 73                      | 363                        | 436           | 2              | 179                     | 234                        | 413           |  |
| Trimestre IV                | 14            | 2.323                  | 11                    | 11             | 813                     | 898                        | 1.711         | 3              | 374                     | 238                        | 612           |  |
| <b>San Vicente</b>          | <b>140</b>    | <b>13.400</b>          | <b>99</b>             | <b>62</b>      | <b>5.639</b>            | <b>3.415</b>               | <b>9.054</b>  | <b>41</b>      | <b>2.208</b>            | <b>2.138</b>               | <b>4.346</b>  |  |
| Trimestre I                 | 31            | 2.947                  | 22                    | 16             | 1.569                   | 668                        | 2.237         | 9              | 413                     | 297                        | 710           |  |
| Trimestre II                | 35            | 3.561                  | 22                    | 18             | 1.399                   | 1.076                      | 2.475         | 13             | 548                     | 538                        | 1.086         |  |
| Trimestre III               | 33            | 2.306                  | 25                    | 10             | 909                     | 1.077                      | 1.986         | 8              | 174                     | 146                        | 320           |  |
| Trimestre IV                | 41            | 4.586                  | 30                    | 18             | 1.762                   | 594                        | 2.356         | 11             | 1.073                   | 1.157                      | 2.230         |  |
| <b>Tandil (e)</b>           | <b>337</b>    | <b>37.388</b>          | <b>206</b>            | <b>346</b>     | <b>21.452</b>           | <b>1.354</b>               | <b>22.806</b> | <b>131</b>     | <b>6.853</b>            | <b>7.729</b>               | <b>14.582</b> |  |
| Trimestre I (e)             | 61            | 6.730                  | 37                    | 62             | 3.844                   | 261                        | 4.105         | 24             | 1.234                   | 1.391                      | 2.625         |  |
| Trimestre II (e)            | 78            | 8.599                  | 48                    | 81             | 5.022                   | 223                        | 5.245         | 30             | 1.576                   | 1.778                      | 3.354         |  |
| Trimestre III (e)           | 91            | 10.095                 | 56                    | 94             | 5.828                   | 330                        | 6.158         | 35             | 1.850                   | 2.087                      | 3.937         |  |
| Trimestre IV (e)            | 107           | 11.964                 | 65                    | 109            | 6.758                   | 540                        | 7.298         | 42             | 2.193                   | 2.473                      | 4.666         |  |
| <b>Trenque Lauquen</b>      | <b>38</b>     | <b>4.802</b>           | <b>18</b>             | <b>9</b>       | <b>1.327</b>            | <b>1.034</b>               | <b>2.361</b>  | <b>20</b>      | <b>1.304</b>            | <b>1.137</b>               | <b>2.441</b>  |  |
| Trimestre I                 | 8             | 783                    | 4                     | -              | -                       | 267                        | 267           | 4              | 350                     | 166                        | 516           |  |
| Trimestre II                | 4             | 239                    | 2                     | -              | -                       | 6                          | 6             | 2              | 128                     | 105                        | 233           |  |
| Trimestre III               | 17            | 3.151                  | 7                     | 4              | 860                     | 761                        | 1.621         | 10             | 699                     | 831                        | 1.530         |  |
| Trimestre IV                | 9             | 629                    | 5                     | 5              | 467                     | -                          | 467           | 4              | 127                     | 35                         | 162           |  |
| <b>Tres Arroyos (e)</b>     | <b>137</b>    | <b>13.542</b>          | <b>66</b>             | <b>53</b>      | <b>5.106</b>            | <b>4.047</b>               | <b>9.153</b>  | <b>71</b>      | <b>2.882</b>            | <b>1.507</b>               | <b>4.389</b>  |  |
| Trimestre I                 | 17            | 2.078                  | 6                     | 4              | 411                     | 878                        | 1.289         | 11             | 374                     | 415                        | 789           |  |
| Trimestre II                | 42            | 5.054                  | 23                    | 17             | 1.964                   | 1.789                      | 3.753         | 19             | 1.054                   | 247                        | 1.301         |  |
| Trimestre III               | 54            | 4.586                  | 19                    | 20             | 1.846                   | 834                        | 2.680         | 35             | 1.061                   | 845                        | 1.906         |  |
| Trimestre IV (e)            | 24            | 1.824                  | 18                    | 12             | 885                     | 546                        | 1.431         | 6              | 393                     | -                          | 393           |  |

Cuadro 2.- (continuación)

## Buenos Aires

| Municipio<br>y<br>trimestre | Total         |                        | Construcciones nuevas |                |                         |                            |              | Ampliaciones  |                         |                            |              |
|-----------------------------|---------------|------------------------|-----------------------|----------------|-------------------------|----------------------------|--------------|---------------|-------------------------|----------------------------|--------------|
|                             | Permi-<br>sos | Superficie<br>cubierta | Permi-<br>sos         | Vivien-<br>das | Superficie cubierta     |                            |              | Permi-<br>sos | Superficie cubierta     |                            |              |
|                             |               |                        |                       |                | Uso<br>residen-<br>cial | Uso no<br>residen-<br>cial | Total        |               | Uso<br>residen-<br>cial | Uso no<br>residen-<br>cial | Total        |
|                             | número        | m <sup>2</sup>         | número                |                |                         | m <sup>2</sup>             |              | número        |                         | m <sup>2</sup>             |              |
| <b>25 de Mayo (e)</b>       | <b>96</b>     | <b>8.726</b>           | <b>40</b>             | <b>35</b>      | <b>3.239</b>            | <b>2.519</b>               | <b>5.758</b> | <b>56</b>     | <b>2.405</b>            | <b>563</b>                 | <b>2.968</b> |
| Trimestre I (e)             | 27            | 3.365                  | 13                    | 12             | 1.159                   | 1.424                      | 2.583        | 14            | 782                     | -                          | 782          |
| Trimestre II (e)            | 26            | 1.966                  | 10                    | 8              | 845                     | 212                        | 1.057        | 16            | 613                     | 296                        | 909          |
| Trimestre III (e)           | 17            | 934                    | 5                     | 4              | 356                     | 41                         | 397          | 12            | 473                     | 64                         | 537          |
| Trimestre IV (e)            | 26            | 2.461                  | 12                    | 11             | 879                     | 842                        | 1.721        | 14            | 537                     | 203                        | 740          |
| <b>Villa Gesell (e)</b>     | <b>55</b>     | <b>15.084</b>          | <b>31</b>             | <b>42</b>      | <b>3.713</b>            | <b>2.850</b>               | <b>6.563</b> | <b>24</b>     | <b>4.592</b>            | <b>3.929</b>               | <b>8.521</b> |
| Trimestre I (e)             | 17            | 5.184                  | 7                     | 8              | 711                     | 242                        | 953          | 10            | 2.510                   | 1.721                      | 4.231        |
| Trimestre II (e)            | 13            | 4.017                  | 5                     | 6              | 551                     | 187                        | 738          | 8             | 1.945                   | 1.334                      | 3.279        |
| Trimestre III               | 16            | 3.180                  | 11                    | 13             | 1.434                   | 783                        | 2.217        | 5             | 137                     | 826                        | 963          |
| Trimestre IV                | 9             | 2.703                  | 8                     | 15             | 1.017                   | 1.638                      | 2.655        | 1             | -                       | 48                         | 48           |
| <b>Zárate</b>               | <b>70</b>     | <b>10.194</b>          | <b>26</b>             | <b>20</b>      | <b>2.389</b>            | <b>618</b>                 | <b>3.007</b> | <b>44</b>     | <b>5.060</b>            | <b>2.127</b>               | <b>7.187</b> |
| Trimestre I                 | 18            | 2.861                  | 3                     | 1              | 69                      | 177                        | 246          | 15            | 1.831                   | 784                        | 2.615        |
| Trimestre II                | 10            | 1.308                  | 5                     | 5              | 616                     | 84                         | 700          | 5             | 339                     | 269                        | 608          |
| Trimestre III               | 28            | 3.390                  | 15                    | 12             | 1.439                   | 311                        | 1.750        | 13            | 1.479                   | 161                        | 1.640        |
| Trimestre IV                | 14            | 2.635                  | 3                     | 2              | 265                     | 46                         | 311          | 11            | 1.411                   | 913                        | 2.324        |

Cuadro 2.- (continuación)

| Catamarca                        |               |                        |                       |                |                         |                            |               |               |                         |                            |               |
|----------------------------------|---------------|------------------------|-----------------------|----------------|-------------------------|----------------------------|---------------|---------------|-------------------------|----------------------------|---------------|
| Municipio<br>y<br>trimestre      | Total         |                        | Construcciones nuevas |                |                         |                            |               | Ampliaciones  |                         |                            |               |
|                                  | Permi-<br>sos | Superficie<br>cubierta | Permi-<br>sos         | Vivien-<br>das | Superficie cubierta     |                            |               | Permi-<br>sos | Superficie cubierta     |                            |               |
|                                  |               |                        |                       |                | Uso<br>residen-<br>cial | Uso no<br>residen-<br>cial | Total         |               | Uso<br>residen-<br>cial | Uso no<br>residen-<br>cial | Total         |
|                                  | número        | m <sup>2</sup>         | número                |                | m <sup>2</sup>          |                            |               | número        |                         | m <sup>2</sup>             |               |
| <b>Total</b>                     | <b>328</b>    | <b>43.961</b>          | <b>234</b>            | <b>136</b>     | <b>16.935</b>           | <b>11.007</b>              | <b>27.942</b> | <b>94</b>     | <b>8.509</b>            | <b>7.510</b>               | <b>16.019</b> |
| Trimestre I                      | 82            | 12.488                 | 51                    | 30             | 4.021                   | 2.863                      | 6.884         | 31            | 2.705                   | 2.899                      | 5.604         |
| Trimestre II                     | 80            | 13.233                 | 53                    | 32             | 3.838                   | 4.717                      | 8.555         | 27            | 2.784                   | 1.894                      | 4.678         |
| Trimestre III                    | 87            | 9.619                  | 64                    | 31             | 4.364                   | 2.138                      | 6.502         | 23            | 1.898                   | 1.219                      | 3.117         |
| Trimestre IV                     | 79            | 8.621                  | 66                    | 43             | 4.712                   | 1.289                      | 6.001         | 13            | 1.122                   | 1.498                      | 2.620         |
| <b>S. F. del V. de Catamarca</b> | <b>312</b>    | <b>41.148</b>          | <b>219</b>            | <b>125</b>     | <b>15.265</b>           | <b>9.881</b>               | <b>25.146</b> | <b>93</b>     | <b>8.509</b>            | <b>7.493</b>               | <b>16.002</b> |
| Trimestre I                      | 80            | 12.186                 | 49                    | 28             | 3.719                   | 2.863                      | 6.582         | 31            | 2.705                   | 2.899                      | 5.604         |
| Trimestre II                     | 76            | 12.060                 | 49                    | 30             | 3.631                   | 3.751                      | 7.382         | 27            | 2.784                   | 1.894                      | 4.678         |
| Trimestre III                    | 81            | 8.908                  | 59                    | 27             | 3.786                   | 2.022                      | 5.808         | 22            | 1.898                   | 1.202                      | 3.100         |
| Trimestre IV                     | 75            | 7.994                  | 62                    | 40             | 4.129                   | 1.245                      | 5.374         | 13            | 1.122                   | 1.498                      | 2.620         |
| <b>Valle Viejo</b>               | <b>16</b>     | <b>2.813</b>           | <b>15</b>             | <b>11</b>      | <b>1.670</b>            | <b>1.126</b>               | <b>2.796</b>  | <b>1</b>      | -                       | <b>17</b>                  | <b>17</b>     |
| Trimestre I                      | 2             | 302                    | 2                     | 2              | 302                     | -                          | 302           | -             | -                       | -                          | -             |
| Trimestre II                     | 4             | 1.173                  | 4                     | 2              | 207                     | 966                        | 1.173         | -             | -                       | -                          | -             |
| Trimestre III                    | 6             | 711                    | 5                     | 4              | 578                     | 116                        | 694           | 1             | -                       | 17                         | 17            |
| Trimestre IV                     | 4             | 627                    | 4                     | 3              | 583                     | 44                         | 627           | -             | -                       | -                          | -             |

## Córdoba

| Municipio<br>y<br>trimestre | Total         |                        | Construcciones nuevas |                |                         |                            |                | Ampliaciones  |                         |                            |                |
|-----------------------------|---------------|------------------------|-----------------------|----------------|-------------------------|----------------------------|----------------|---------------|-------------------------|----------------------------|----------------|
|                             | Permi-<br>sos | Superficie<br>cubierta | Permi-<br>sos         | Vivien-<br>das | Superficie cubierta     |                            |                | Permi-<br>sos | Superficie cubierta     |                            |                |
|                             |               |                        |                       |                | Uso<br>residen-<br>cial | Uso no<br>residen-<br>cial | Total          |               | Uso<br>residen-<br>cial | Uso no<br>residen-<br>cial | Total          |
|                             | número        | m <sup>2</sup>         | número                |                |                         | m <sup>2</sup>             |                | número        |                         | m <sup>2</sup>             |                |
| <b>Total</b>                | <b>3.274</b>  | <b>616.997</b>         | <b>2.319</b>          | <b>3.624</b>   | <b>315.216</b>          | <b>200.542</b>             | <b>515.758</b> | <b>955</b>    | <b>54.055</b>           | <b>47.184</b>              | <b>101.239</b> |
| Trimestre I                 | 675           | 100.455                | 462                   | 638            | 55.994                  | 25.799                     | 81.793         | 213           | 9.368                   | 9.294                      | 18.662         |
| Trimestre II                | 867           | 163.126                | 631                   | 973            | 79.686                  | 56.751                     | 136.437        | 236           | 14.384                  | 12.305                     | 26.689         |
| Trimestre III               | 867           | 176.089                | 617                   | 870            | 84.934                  | 60.045                     | 144.979        | 250           | 17.126                  | 13.984                     | 31.110         |
| Trimestre IV                | 865           | 177.327                | 609                   | 1.143          | 94.602                  | 57.947                     | 152.549        | 256           | 13.177                  | 11.601                     | 24.778         |
| <b>Alta Gracia</b>          | <b>151</b>    | <b>11.538</b>          | <b>113</b>            | <b>99</b>      | <b>6.369</b>            | <b>2.832</b>               | <b>9.201</b>   | <b>38</b>     | <b>1.858</b>            | <b>479</b>                 | <b>2.337</b>   |
| Trimestre I                 | 38            | 1.853                  | 31                    | 28             | 1.191                   | 456                        | 1.647          | 7             | 206                     | -                          | 206            |
| Trimestre II                | 20            | 1.563                  | 16                    | 15             | 1.188                   | 79                         | 1.267          | 4             | 256                     | 40                         | 296            |
| Trimestre III               | 38            | 3.035                  | 30                    | 27             | 1.690                   | 615                        | 2.305          | 8             | 369                     | 361                        | 730            |
| Trimestre IV                | 55            | 5.087                  | 36                    | 29             | 2.300                   | 1.682                      | 3.982          | 19            | 1.027                   | 78                         | 1.105          |
| <b>Bell Ville</b>           | <b>95</b>     | <b>6.413</b>           | <b>92</b>             | <b>77</b>      | <b>3.842</b>            | <b>2.458</b>               | <b>6.300</b>   | <b>3</b>      | <b>113</b>              | <b>-</b>                   | <b>113</b>     |
| Trimestre I                 | 26            | 1.567                  | 25                    | 21             | 1.132                   | 370                        | 1.502          | 1             | 65                      | -                          | 65             |
| Trimestre II                | 27            | 1.767                  | 26                    | 20             | 856                     | 881                        | 1.737          | 1             | 30                      | -                          | 30             |
| Trimestre III               | 24            | 1.258                  | 23                    | 20             | 573                     | 667                        | 1.240          | 1             | 18                      | -                          | 18             |
| Trimestre IV                | 18            | 1.821                  | 18                    | 16             | 1.281                   | 540                        | 1.821          | -             | -                       | -                          | -              |
| <b>Córdoba</b>              | <b>1.687</b>  | <b>433.664</b>         | <b>1.154</b>          | <b>2.546</b>   | <b>224.877</b>          | <b>150.263</b>             | <b>375.140</b> | <b>533</b>    | <b>32.968</b>           | <b>25.556</b>              | <b>58.524</b>  |
| Trimestre I                 | 274           | 59.484                 | 175                   | 394            | 36.151                  | 17.764                     | 53.915         | 99            | 4.092                   | 1.477                      | 5.569          |
| Trimestre II                | 500           | 123.008                | 372                   | 761            | 62.468                  | 47.582                     | 110.050        | 128           | 7.958                   | 5.000                      | 12.958         |
| Trimestre III               | 474           | 130.165                | 316                   | 605            | 62.740                  | 43.725                     | 106.465        | 158           | 12.718                  | 10.982                     | 23.700         |
| Trimestre IV                | 439           | 121.007                | 291                   | 786            | 63.518                  | 41.192                     | 104.710        | 148           | 8.200                   | 8.097                      | 16.297         |
| <b>Cruz del Eje</b>         | <b>18</b>     | <b>1.584</b>           | <b>11</b>             | <b>8</b>       | <b>663</b>              | <b>401</b>                 | <b>1.064</b>   | <b>7</b>      | <b>238</b>              | <b>282</b>                 | <b>520</b>     |
| Trimestre I                 | 6             | 569                    | 3                     | 3              | 222                     | -                          | 222            | 3             | 65                      | 282                        | 347            |
| Trimestre II                | 2             | 158                    | 1                     | 1              | 130                     | -                          | 130            | 1             | 28                      | -                          | 28             |
| Trimestre III               | 3             | 166                    | 2                     | 2              | 107                     | -                          | 107            | 1             | 59                      | -                          | 59             |
| Trimestre IV                | 7             | 691                    | 5                     | 2              | 204                     | 401                        | 605            | 2             | 86                      | -                          | 86             |

Cuadro 2.- (continuación)

## Córdoba

| Municipio<br>y<br>trimestre | Total         |                        | Construcciones nuevas |                |                         |                            |               | Ampliaciones  |                         |                            |               |
|-----------------------------|---------------|------------------------|-----------------------|----------------|-------------------------|----------------------------|---------------|---------------|-------------------------|----------------------------|---------------|
|                             | Permi-<br>sos | Superficie<br>cubierta | Permi-<br>sos         | Vivien-<br>das | Superficie cubierta     |                            |               | Permi-<br>sos | Superficie cubierta     |                            |               |
|                             |               |                        |                       |                | Uso<br>residen-<br>cial | Uso no<br>residen-<br>cial | Total         |               | Uso<br>residen-<br>cial | Uso no<br>residen-<br>cial | Total         |
|                             | número        | m <sup>2</sup>         | número                |                |                         | m <sup>2</sup>             |               | número        |                         | m <sup>2</sup>             |               |
| <b>Marcos Juárez</b>        | <b>61</b>     | <b>4.114</b>           | <b>42</b>             | <b>33</b>      | <b>2.215</b>            | <b>1.054</b>               | <b>3.269</b>  | <b>19</b>     | <b>665</b>              | <b>180</b>                 | <b>845</b>    |
| Trimestre I                 | 7             | 540                    | 2                     | -              | -                       | 150                        | 150           | 5             | 210                     | 180                        | 390           |
| Trimestre II                | 29            | 1.652                  | 23                    | 21             | 1.240                   | 219                        | 1.459         | 6             | 193                     | -                          | 193           |
| Trimestre III               | 8             | 643                    | 4                     | 3              | 386                     | 84                         | 470           | 4             | 173                     | -                          | 173           |
| Trimestre IV                | 17            | 1.279                  | 13                    | 9              | 589                     | 601                        | 1.190         | 4             | 89                      | -                          | 89            |
| <b>Río Cuarto</b>           | <b>340</b>    | <b>44.156</b>          | <b>168</b>            | <b>176</b>     | <b>15.922</b>           | <b>9.285</b>               | <b>25.207</b> | <b>172</b>    | <b>7.357</b>            | <b>11.592</b>              | <b>18.949</b> |
| Trimestre I                 | 78            | 9.331                  | 34                    | 29             | 3.172                   | 802                        | 3.974         | 44            | 1.686                   | 3.671                      | 5.357         |
| Trimestre II                | 96            | 13.742                 | 35                    | 29             | 2.911                   | 2.270                      | 5.181         | 61            | 2.518                   | 6.043                      | 8.561         |
| Trimestre III               | 84            | 10.424                 | 54                    | 55             | 4.337                   | 3.621                      | 7.958         | 30            | 1.407                   | 1.059                      | 2.466         |
| Trimestre IV                | 82            | 10.659                 | 45                    | 63             | 5.502                   | 2.592                      | 8.094         | 37            | 1.746                   | 819                        | 2.565         |
| <b>Río Tercero</b>          | <b>136</b>    | <b>19.683</b>          | <b>120</b>            | <b>100</b>     | <b>11.116</b>           | <b>7.019</b>               | <b>18.135</b> | <b>16</b>     | <b>1.250</b>            | <b>298</b>                 | <b>1.548</b>  |
| Trimestre I                 | 40            | 5.440                  | 34                    | 29             | 3.301                   | 1.658                      | 4.959         | 6             | 183                     | 298                        | 481           |
| Trimestre II                | 25            | 3.189                  | 19                    | 14             | 1.618                   | 728                        | 2.346         | 6             | 843                     | -                          | 843           |
| Trimestre III               | 41            | 7.166                  | 39                    | 30             | 3.283                   | 3.772                      | 7.055         | 2             | 111                     | -                          | 111           |
| Trimestre IV                | 30            | 3.888                  | 28                    | 27             | 2.914                   | 861                        | 3.775         | 2             | 113                     | -                          | 113           |
| <b>San Francisco</b>        | <b>154</b>    | <b>16.204</b>          | <b>110</b>            | <b>94</b>      | <b>9.306</b>            | <b>3.370</b>               | <b>12.676</b> | <b>44</b>     | <b>3.367</b>            | <b>161</b>                 | <b>3.528</b>  |
| Trimestre I                 | 43            | 3.827                  | 32                    | 25             | 2.161                   | 893                        | 3.054         | 11            | 755                     | 18                         | 773           |
| Trimestre II                | 37            | 4.269                  | 29                    | 26             | 2.270                   | 634                        | 2.904         | 8             | 1.365                   | -                          | 1.365         |
| Trimestre III               | 39            | 4.079                  | 24                    | 20             | 2.263                   | 949                        | 3.212         | 15            | 867                     | -                          | 867           |
| Trimestre IV                | 35            | 4.029                  | 25                    | 23             | 2.612                   | 894                        | 3.506         | 10            | 380                     | 143                        | 523           |
| <b>Villa Allende</b>        | <b>40</b>     | <b>4.517</b>           | <b>32</b>             | <b>23</b>      | <b>2.408</b>            | <b>1.321</b>               | <b>3.729</b>  | <b>8</b>      | <b>788</b>              | <b>-</b>                   | <b>788</b>    |
| Trimestre I                 | 3             | 368                    | 3                     | 2              | 208                     | 160                        | 368           | -             | -                       | -                          | -             |
| Trimestre II                | 10            | 1.231                  | 7                     | 3              | 393                     | 435                        | 828           | 3             | 403                     | -                          | 403           |
| Trimestre III               | 11            | 1.474                  | 7                     | 5              | 616                     | 522                        | 1.138         | 4             | 336                     | -                          | 336           |
| Trimestre IV                | 16            | 1.444                  | 15                    | 13             | 1.191                   | 204                        | 1.395         | 1             | 49                      | -                          | 49            |

JUNIO A. P. O. A. 03  
 1997 : PERMISOS PRIVADOS 37/93

## Córdoba

| Municipio<br>y<br>trimestre | Total         |                        | Construcciones nuevas |                |                         |                            |               | Ampliaciones  |                         |                            |               |  |
|-----------------------------|---------------|------------------------|-----------------------|----------------|-------------------------|----------------------------|---------------|---------------|-------------------------|----------------------------|---------------|--|
|                             | Permi-<br>sos | Superficie<br>cubierta | Permi-<br>sos         | Vivien-<br>das | Superficie cubierta     |                            |               | Permi-<br>sos | Superficie cubierta     |                            |               |  |
|                             |               |                        |                       |                | Uso<br>residen-<br>cial | Uso no<br>residen-<br>cial | Total         |               | Uso<br>residen-<br>cial | Uso no<br>residen-<br>cial | Total         |  |
|                             | número        | m <sup>2</sup>         | número                |                |                         | m <sup>2</sup>             |               | número        |                         | m <sup>2</sup>             |               |  |
| <b>Villa Carlos Paz</b>     | <b>242</b>    | <b>44.095</b>          | <b>145</b>            | <b>201</b>     | <b>18.645</b>           | <b>12.530</b>              | <b>31.175</b> | <b>97</b>     | <b>4.825</b>            | <b>8.095</b>               | <b>12.920</b> |  |
| Trimestre I                 | 69            | 10.582                 | 32                    | 31             | 2.907                   | 2.201                      | 5.108         | 37            | 2.106                   | 3.368                      | 5.474         |  |
| Trimestre II                | 31            | 3.475                  | 18                    | 16             | 1.518                   | 351                        | 1.869         | 13            | 577                     | 1.029                      | 1.606         |  |
| Trimestre III               | 60            | 9.157                  | 36                    | 38             | 3.733                   | 3.158                      | 6.891         | 24            | 943                     | 1.323                      | 2.266         |  |
| Trimestre IV                | 82            | 20.881                 | 59                    | 116            | 10.487                  | 6.820                      | 17.307        | 23            | 1.199                   | 2.375                      | 3.574         |  |
| <b>Villa Dolores</b>        | <b>28</b>     | <b>2.714</b>           | <b>22</b>             | <b>19</b>      | <b>2.076</b>            | <b>213</b>                 | <b>2.289</b>  | <b>6</b>      | <b>170</b>              | <b>255</b>                 | <b>425</b>    |  |
| Trimestre I                 | 9             | 1.125                  | 9                     | 7              | 974                     | 151                        | 1.125         | -             | -                       | -                          | -             |  |
| Trimestre II                | 7             | 683                    | 4                     | 3              | 344                     | 62                         | 406           | 3             | 84                      | 193                        | 277           |  |
| Trimestre III               | 5             | 383                    | 5                     | 5              | 383                     | -                          | 383           | -             | -                       | -                          | -             |  |
| Trimestre IV                | 7             | 523                    | 4                     | 4              | 375                     | -                          | 375           | 3             | 86                      | 62                         | 148           |  |
| <b>Villa María</b>          | <b>294</b>    | <b>25.334</b>          | <b>283</b>            | <b>225</b>     | <b>15.882</b>           | <b>8.731</b>               | <b>24.613</b> | <b>11</b>     | <b>435</b>              | <b>286</b>                 | <b>721</b>    |  |
| Trimestre I                 | 73            | 5.243                  | 73                    | 62             | 4.153                   | 1.090                      | 5.243         | -             | -                       | -                          | -             |  |
| Trimestre II                | 78            | 7.229                  | 76                    | 60             | 4.347                   | 2.753                      | 7.100         | 2             | 129                     | -                          | 129           |  |
| Trimestre III               | 71            | 7.271                  | 69                    | 53             | 4.125                   | 2.783                      | 6.908         | 2             | 104                     | 259                        | 363           |  |
| Trimestre IV                | 72            | 5.591                  | 65                    | 50             | 3.257                   | 2.105                      | 5.362         | 7             | 202                     | 27                         | 229           |  |
| <b>Villa Nueva</b>          | <b>28</b>     | <b>2.981</b>           | <b>27</b>             | <b>23</b>      | <b>1.895</b>            | <b>1.065</b>               | <b>2.960</b>  | <b>1</b>      | <b>21</b>               | <b>-</b>                   | <b>21</b>     |  |
| Trimestre I                 | 9             | 526                    | 9                     | 7              | 422                     | 104                        | 526           | -             | -                       | -                          | -             |  |
| Trimestre II                | 5             | 1.160                  | 5                     | 4              | 403                     | 757                        | 1.160         | -             | -                       | -                          | -             |  |
| Trimestre III               | 9             | 868                    | 8                     | 7              | 698                     | 149                        | 847           | 1             | 21                      | -                          | 21            |  |
| Trimestre IV                | 5             | 427                    | 5                     | 5              | 372                     | 55                         | 427           | -             | -                       | -                          | -             |  |

Cuadro 2.- (continuación)

## Corrientes

| Municipio<br>y<br>trimestre | Total         |                        | Construcciones nuevas |                |                         |                            |               | Ampliaciones  |                         |                            |               |
|-----------------------------|---------------|------------------------|-----------------------|----------------|-------------------------|----------------------------|---------------|---------------|-------------------------|----------------------------|---------------|
|                             | Permi-<br>sos | Superficie<br>cubierta | Permi-<br>sos         | Vivien-<br>das | Superficie cubierta     |                            |               | Permi-<br>sos | Superficie cubierta     |                            |               |
|                             |               |                        |                       |                | Uso<br>residen-<br>cial | Uso no<br>residen-<br>cial | Total         |               | Uso<br>residen-<br>cial | Uso no<br>residen-<br>cial | Total         |
|                             | número        | m <sup>2</sup>         | número                |                |                         | m <sup>2</sup>             |               | número        |                         | m <sup>2</sup>             |               |
| <b>Total (e)</b>            | <b>371</b>    | <b>45.851</b>          | <b>174</b>            | <b>79</b>      | <b>11.638</b>           | <b>19.478</b>              | <b>31.116</b> | <b>197</b>    | <b>9.170</b>            | <b>5.565</b>               | <b>14.735</b> |
| Trimestre I (e)             | 73            | 6.980                  | 35                    | 17             | 2.104                   | 1.066                      | 3.170         | 38            | 1.762                   | 2.048                      | 3.810         |
| Trimestre II (e)            | 96            | 15.186                 | 42                    | 19             | 3.633                   | 7.995                      | 11.628        | 54            | 2.033                   | 1.525                      | 3.558         |
| Trimestre III (e)           | 104           | 9.765                  | 48                    | 20             | 3.127                   | 2.100                      | 5.227         | 56            | 3.288                   | 1.250                      | 4.538         |
| Trimestre IV (e)            | 98            | 13.920                 | 49                    | 23             | 2.774                   | 8.317                      | 11.091        | 49            | 2.087                   | 742                        | 2.829         |
| <b>Corrientes</b>           | <b>208</b>    | <b>23.895</b>          | <b>84</b>             | <b>26</b>      | <b>5.901</b>            | <b>8.761</b>               | <b>14.662</b> | <b>124</b>    | <b>5.893</b>            | <b>3.340</b>               | <b>9.233</b>  |
| Trimestre I                 | 40            | 3.614                  | 17                    | 5              | 860                     | 472                        | 1.332         | 23            | 1.215                   | 1.067                      | 2.282         |
| Trimestre II                | 62            | 11.798                 | 24                    | 10             | 2.427                   | 6.806                      | 9.233         | 38            | 1.320                   | 1.245                      | 2.565         |
| Trimestre III               | 60            | 4.973                  | 24                    | 5              | 1.620                   | 696                        | 2.316         | 36            | 2.122                   | 535                        | 2.657         |
| Trimestre IV                | 46            | 3.510                  | 19                    | 6              | 994                     | 787                        | 1.781         | 27            | 1.236                   | 493                        | 1.729         |
| <b>Curuzú Cuatiá (e)</b>    | <b>33</b>     | <b>2.772</b>           | <b>16</b>             | <b>12</b>      | <b>1.152</b>            | <b>740</b>                 | <b>1.892</b>  | <b>17</b>     | <b>642</b>              | <b>238</b>                 | <b>880</b>    |
| Trimestre I (e)             | 8             | 801                    | 5                     | 4              | 541                     | 123                        | 664           | 3             | 137                     | -                          | 137           |
| Trimestre II (e)            | 4             | 219                    | -                     | -              | -                       | -                          | -             | 4             | 164                     | 55                         | 219           |
| Trimestre III (e)           | 9             | 594                    | 4                     | 3              | 237                     | 8                          | 245           | 5             | 207                     | 142                        | 349           |
| Trimestre IV (e)            | 12            | 1.158                  | 7                     | 5              | 374                     | 609                        | 983           | 5             | 134                     | 41                         | 175           |
| <b>Goya</b>                 | <b>62</b>     | <b>11.688</b>          | <b>36</b>             | <b>22</b>      | <b>2.656</b>            | <b>7.263</b>               | <b>9.919</b>  | <b>26</b>     | <b>1.293</b>            | <b>476</b>                 | <b>1.769</b>  |
| Trimestre I                 | 11            | 1.061                  | 6                     | 5              | 499                     | 36                         | 535           | 5             | 233                     | 293                        | 526           |
| Trimestre II                | 16            | 2.029                  | 9                     | 5              | 816                     | 729                        | 1.545         | 7             | 478                     | 6                          | 484           |
| Trimestre III               | 11            | 1.052                  | 6                     | 4              | 429                     | 387                        | 816           | 5             | 236                     | -                          | 236           |
| Trimestre IV                | 24            | 7.546                  | 15                    | 8              | 912                     | 6.111                      | 7.023         | 9             | 346                     | 177                        | 523           |

Cuadro 2.- (continuación)

| Municipio<br>y<br>trimestre | Corrientes     |                        |                       |                |                         |                            |              |               |                         |                            |              |
|-----------------------------|----------------|------------------------|-----------------------|----------------|-------------------------|----------------------------|--------------|---------------|-------------------------|----------------------------|--------------|
|                             | Total          |                        | Construcciones nuevas |                |                         |                            |              | Ampliaciones  |                         |                            |              |
|                             | Permi-<br>sos  | Superficie<br>cubierta | Permi-<br>sos         | Vivien-<br>das | Superficie cubierta     |                            |              | Permi-<br>sos | Superficie cubierta     |                            |              |
|                             |                |                        |                       |                | Uso<br>residen-<br>cial | Uso no<br>residen-<br>cial | Total        |               | Uso<br>residen-<br>cial | Uso no<br>residen-<br>cial | Total        |
| número                      | m <sup>2</sup> | número                 |                       |                | m <sup>2</sup>          |                            | número       |               | m <sup>2</sup>          |                            |              |
| <b>Mercedes (e)</b>         | <b>41</b>      | <b>4.521</b>           | <b>19</b>             | <b>11</b>      | <b>992</b>              | <b>1.375</b>               | <b>2.367</b> | <b>22</b>     | <b>941</b>              | <b>1.213</b>               | <b>2.154</b> |
| Trimestre I (e)             | 11             | 1.143                  | 5                     | 3              | 204                     | 224                        | 428          | 6             | 177                     | 538                        | 715          |
| Trimestre II (e)            | 10             | 758                    | 5                     | 3              | 332                     | 136                        | 468          | 5             | 71                      | 219                        | 290          |
| Trimestre III (e)           | 12             | 1.773                  | 5                     | 3              | 274                     | 540                        | 814          | 7             | 531                     | 428                        | 959          |
| Trimestre IV (e)            | 8              | 847                    | 4                     | 2              | 182                     | 475                        | 657          | 4             | 162                     | 28                         | 190          |
| <b>Paso de los Libres</b>   | <b>27</b>      | <b>2.975</b>           | <b>19</b>             | <b>8</b>       | <b>937</b>              | <b>1.339</b>               | <b>2.276</b> | <b>8</b>      | <b>401</b>              | <b>298</b>                 | <b>699</b>   |
| Trimestre I (e)             | 3              | 361                    | 2                     | -              | -                       | 211                        | 211          | 1             | -                       | 150                        | 150          |
| Trimestre II (e)            | 4              | 382                    | 4                     | 1              | 58                      | 324                        | 382          | -             | -                       | -                          | -            |
| Trimestre III (e)           | 12             | 1.373                  | 9                     | 5              | 567                     | 469                        | 1.036        | 3             | 192                     | 145                        | 337          |
| Trimestre IV (e)            | 8              | 859                    | 4                     | 2              | 312                     | 335                        | 647          | 4             | 209                     | 3                          | 212          |



Cuadro 2.- (continuación)

## Chaco

| Municipio<br>y<br>trimestre   | Total         |                        | Construcciones nuevas |                |                         |                            |               | Ampliaciones  |                         |                            |               |  |
|-------------------------------|---------------|------------------------|-----------------------|----------------|-------------------------|----------------------------|---------------|---------------|-------------------------|----------------------------|---------------|--|
|                               | Permi-<br>sos | Superficie<br>cubierta | Permi-<br>sos         | Vivien-<br>das | Superficie cubierta     |                            |               | Permi-<br>sos | Superficie cubierta     |                            |               |  |
|                               |               |                        |                       |                | Uso<br>residen-<br>cial | Uso no<br>residen-<br>cial | Total         |               | Uso<br>residen-<br>cial | Uso no<br>residen-<br>cial | Total         |  |
|                               | número        | m <sup>2</sup>         | número                |                |                         | m <sup>2</sup>             |               | número        |                         | m <sup>2</sup>             |               |  |
| <b>Total</b>                  | <b>590</b>    | <b>71.004</b>          | <b>301</b>            | <b>244</b>     | <b>22.529</b>           | <b>23.491</b>              | <b>46.020</b> | <b>289</b>    | <b>15.210</b>           | <b>9.774</b>               | <b>24.984</b> |  |
| Trimestre I                   | 100           | 16.244                 | 47                    | 46             | 4.751                   | 6.268                      | 11.019        | 53            | 2.572                   | 2.653                      | 5.225         |  |
| Trimestre II                  | 140           | 15.886                 | 70                    | 55             | 4.406                   | 4.488                      | 8.894         | 70            | 3.557                   | 3.435                      | 6.992         |  |
| Trimestre III                 | 180           | 20.990                 | 96                    | 77             | 7.495                   | 7.246                      | 14.741        | 84            | 4.688                   | 1.561                      | 6.249         |  |
| Trimestre IV                  | 170           | 17.884                 | 88                    | 66             | 5.877                   | 5.489                      | 11.366        | 82            | 4.393                   | 2.125                      | 6.518         |  |
| <b>Barranqueras</b>           | <b>119</b>    | <b>14.192</b>          | <b>58</b>             | <b>44</b>      | <b>3.858</b>            | <b>5.465</b>               | <b>9.323</b>  | <b>61</b>     | <b>3.150</b>            | <b>1.719</b>               | <b>4.869</b>  |  |
| Trimestre I                   | 18            | 2.357                  | 10                    | 7              | 594                     | 518                        | 1.112         | 8             | 504                     | 741                        | 1.245         |  |
| Trimestre II                  | 20            | 1.799                  | 12                    | 10             | 755                     | 395                        | 1.150         | 8             | 477                     | 172                        | 649           |  |
| Trimestre III                 | 42            | 5.149                  | 23                    | 19             | 1.865                   | 2.075                      | 3.940         | 19            | 847                     | 362                        | 1.209         |  |
| Trimestre IV                  | 39            | 4.887                  | 13                    | 8              | 644                     | 2.477                      | 3.121         | 26            | 1.322                   | 444                        | 1.766         |  |
| <b>Pcia. Roque Sáenz Peña</b> | <b>59</b>     | <b>8.244</b>           | <b>41</b>             | <b>28</b>      | <b>1.709</b>            | <b>5.465</b>               | <b>7.174</b>  | <b>18</b>     | <b>377</b>              | <b>693</b>                 | <b>1.070</b>  |  |
| Trimestre I                   | 16            | 3.477                  | 8                     | 3              | 85                      | 2.879                      | 2.964         | 8             | 134                     | 379                        | 513           |  |
| Trimestre II                  | 9             | 1.700                  | 6                     | 3              | 246                     | 1.415                      | 1.661         | 3             | 27                      | 12                         | 39            |  |
| Trimestre III                 | 22            | 2.222                  | 17                    | 16             | 1.082                   | 690                        | 1.772         | 5             | 148                     | 302                        | 450           |  |
| Trimestre IV                  | 12            | 845                    | 10                    | 6              | 296                     | 481                        | 777           | 2             | 68                      | -                          | 68            |  |
| <b>Resistencia</b>            | <b>367</b>    | <b>41.722</b>          | <b>162</b>            | <b>143</b>     | <b>14.866</b>           | <b>8.166</b>               | <b>23.032</b> | <b>205</b>    | <b>11.538</b>           | <b>7.152</b>               | <b>18.690</b> |  |
| Trimestre I                   | 64            | 10.277                 | 27                    | 34             | 3.939                   | 2.871                      | 6.810         | 37            | 1.934                   | 1.533                      | 3.467         |  |
| Trimestre II                  | 100           | 10.760                 | 43                    | 37             | 3.124                   | 1.450                      | 4.574         | 57            | 2.973                   | 3.213                      | 6.186         |  |
| Trimestre III                 | 103           | 10.083                 | 43                    | 35             | 4.004                   | 1.489                      | 5.493         | 60            | 3.693                   | 897                        | 4.590         |  |
| Trimestre IV                  | 100           | 10.602                 | 49                    | 37             | 3.799                   | 2.356                      | 6.155         | 51            | 2.938                   | 1.509                      | 4.447         |  |
| <b>Villa Angela</b>           | <b>45</b>     | <b>6.846</b>           | <b>40</b>             | <b>29</b>      | <b>2.096</b>            | <b>4.395</b>               | <b>6.491</b>  | <b>5</b>      | <b>145</b>              | <b>210</b>                 | <b>355</b>    |  |
| Trimestre I                   | 2             | 133                    | 2                     | 2              | 133                     | -                          | 133           | -             | -                       | -                          | -             |  |
| Trimestre II                  | 11            | 1.627                  | 9                     | 5              | 281                     | 1.228                      | 1.509         | 2             | 80                      | 38                         | 118           |  |
| Trimestre III                 | 13            | 3.536                  | 13                    | 7              | 544                     | 2.992                      | 3.536         | -             | -                       | -                          | -             |  |
| Trimestre IV                  | 19            | 1.550                  | 16                    | 15             | 1.138                   | 175                        | 1.313         | 3             | 65                      | 172                        | 237           |  |

## Chubut

| Municipio<br>y<br>trimestre | Total         |                        | Construcciones nuevas |                |                         |                            |                | Ampliaciones   |                         |                            |               |
|-----------------------------|---------------|------------------------|-----------------------|----------------|-------------------------|----------------------------|----------------|----------------|-------------------------|----------------------------|---------------|
|                             | Permi-<br>sos | Superficie<br>cubierta | Permi-<br>sos         | Vivien-<br>das | Superficie cubierta     |                            |                | Permi-<br>sos  | Superficie cubierta     |                            |               |
|                             |               |                        |                       |                | Uso<br>residen-<br>cial | Uso no<br>residen-<br>cial | Total          |                | Uso<br>residen-<br>cial | Uso no<br>residen-<br>cial | Total         |
|                             | número        | m <sup>2</sup>         | número                |                | m <sup>2</sup>          |                            | número         | m <sup>2</sup> |                         |                            |               |
| <b>Total</b>                | <b>1.281</b>  | <b>220.677</b>         | <b>995</b>            | <b>1.363</b>   | <b>107.929</b>          | <b>85.651</b>              | <b>193.580</b> | <b>286</b>     | <b>14.193</b>           | <b>12.904</b>              | <b>27.097</b> |
| Trimestre I                 | 269           | 39.471                 | 207                   | 205            | 18.942                  | 14.304                     | 33.246         | 62             | 3.898                   | 2.327                      | 6.225         |
| Trimestre II                | 313           | 40.212                 | 245                   | 223            | 18.581                  | 16.929                     | 35.510         | 68             | 2.754                   | 1.948                      | 4.702         |
| Trimestre III               | 309           | 67.710                 | 239                   | 380            | 30.877                  | 29.925                     | 60.802         | 70             | 3.298                   | 3.610                      | 6.908         |
| Trimestre IV                | 390           | 73.284                 | 304                   | 555            | 39.529                  | 24.493                     | 64.022         | 86             | 4.243                   | 5.019                      | 9.262         |
| <b>Comodoro Rivadavia</b>   | <b>562</b>    | <b>76.465</b>          | <b>506</b>            | <b>457</b>     | <b>37.569</b>           | <b>33.594</b>              | <b>71.163</b>  | <b>56</b>      | <b>4.056</b>            | <b>1.246</b>               | <b>5.302</b>  |
| Trimestre I                 | 108           | 13.813                 | 100                   | 90             | 8.382                   | 4.620                      | 13.002         | 8              | 595                     | 216                        | 811           |
| Trimestre II                | 115           | 16.374                 | 111                   | 99             | 6.625                   | 9.178                      | 15.803         | 4              | 571                     | -                          | 571           |
| Trimestre III               | 152           | 20.733                 | 129                   | 118            | 10.809                  | 7.966                      | 18.775         | 23             | 1.368                   | 590                        | 1.958         |
| Trimestre IV                | 187           | 25.545                 | 166                   | 150            | 11.753                  | 11.830                     | 23.583         | 21             | 1.522                   | 440                        | 1.962         |
| <b>Esquel</b>               | <b>137</b>    | <b>15.945</b>          | <b>69</b>             | <b>64</b>      | <b>6.013</b>            | <b>3.923</b>               | <b>9.936</b>   | <b>68</b>      | <b>3.036</b>            | <b>2.973</b>               | <b>6.009</b>  |
| Trimestre I                 | 45            | 7.400                  | 27                    | 27             | 2.838                   | 2.171                      | 5.009          | 18             | 1.546                   | 845                        | 2.391         |
| Trimestre II                | 39            | 3.222                  | 18                    | 18             | 1.539                   | 176                        | 1.715          | 21             | 751                     | 756                        | 1.507         |
| Trimestre III               | 22            | 2.512                  | 6                     | 4              | 357                     | 650                        | 1.007          | 16             | 569                     | 936                        | 1.505         |
| Trimestre IV                | 31            | 2.811                  | 18                    | 15             | 1.279                   | 926                        | 2.205          | 13             | 170                     | 436                        | 606           |
| <b>Puerto Madryn</b>        | <b>192</b>    | <b>42.733</b>          | <b>139</b>            | <b>146</b>     | <b>12.635</b>           | <b>25.768</b>              | <b>38.403</b>  | <b>53</b>      | <b>2.129</b>            | <b>2.201</b>               | <b>4.330</b>  |
| Trimestre I                 | 47            | 10.075                 | 36                    | 38             | 3.626                   | 5.659                      | 9.285          | 11             | 550                     | 240                        | 790           |
| Trimestre II                | 52            | 7.620                  | 39                    | 49             | 5.169                   | 1.766                      | 6.935          | 13             | 286                     | 399                        | 685           |
| Trimestre III               | 30            | 18.389                 | 21                    | 22             | 1.246                   | 15.834                     | 17.080         | 9              | 428                     | 881                        | 1.309         |
| Trimestre IV                | 63            | 6.649                  | 43                    | 37             | 2.594                   | 2.509                      | 5.103          | 20             | 865                     | 681                        | 1.546         |

Cuadro 2.- (continuación)

## Chubut

| Municipio<br>y<br>trimestre | Total         |                        | Construcciones nuevas |                |                         |                            |        | Ampliaciones  |                         |                            |        |
|-----------------------------|---------------|------------------------|-----------------------|----------------|-------------------------|----------------------------|--------|---------------|-------------------------|----------------------------|--------|
|                             | Permi-<br>sos | Superficie<br>cubierta | Permi-<br>sos         | Vivien-<br>das | Superficie cubierta     |                            |        | Permi-<br>sos | Superficie cubierta     |                            |        |
|                             |               |                        |                       |                | Uso<br>residen-<br>cial | Uso no<br>residen-<br>cial | Total  |               | Uso<br>residen-<br>cial | Uso no<br>residen-<br>cial | Total  |
|                             | número        | m <sup>2</sup>         | número                |                |                         | m <sup>2</sup>             | número |               | m <sup>2</sup>          |                            |        |
| <b>Rawson</b>               | 55            | 4.730                  | 36                    | 36             | 3.522                   | -                          | 3.522  | 19            | 1.208                   | -                          | 1.208  |
| Trimestre I                 | 9             | 846                    | 7                     | 7              | 794                     | -                          | 794    | 2             | 52                      | -                          | 52     |
| Trimestre II                | 14            | 1.280                  | 11                    | 11             | 1.161                   | -                          | 1.161  | 3             | 119                     | -                          | 119    |
| Trimestre III               | 17            | 1.094                  | 11                    | 11             | 890                     | -                          | 890    | 6             | 204                     | -                          | 204    |
| Trimestre IV                | 15            | 1.510                  | 7                     | 7              | 677                     | -                          | 677    | 8             | 833                     | -                          | 833    |
| <b>Trelew</b>               | 335           | 80.804                 | 245                   | 660            | 48.190                  | 22.366                     | 70.556 | 90            | 3.764                   | 6.484                      | 10.248 |
| Trimestre I                 | 60            | 7.337                  | 37                    | 43             | 3.302                   | 1.854                      | 5.156  | 23            | 1.155                   | 1.026                      | 2.181  |
| Trimestre II                | 93            | 11.716                 | 66                    | 46             | 4.087                   | 5.809                      | 9.896  | 27            | 1.027                   | 793                        | 1.820  |
| Trimestre III               | 88            | 24.982                 | 72                    | 225            | 17.575                  | 5.475                      | 23.050 | 16            | 729                     | 1.203                      | 1.932  |
| Trimestre IV                | 94            | 36.769                 | 70                    | 346            | 23.226                  | 9.228                      | 32.454 | 24            | 853                     | 3.462                      | 4.315  |

## Entre Ríos

| Municipio<br>y<br>trimestre   | Total         |                        | Construcciones nuevas |                |                         |                            |               | Ampliaciones  |                         |                            |               |
|-------------------------------|---------------|------------------------|-----------------------|----------------|-------------------------|----------------------------|---------------|---------------|-------------------------|----------------------------|---------------|
|                               | Permi-<br>sos | Superficie<br>cubierta | Permi-<br>sos         | Vivien-<br>das | Superficie cubierta     |                            |               | Permi-<br>sos | Superficie cubierta     |                            |               |
|                               |               |                        |                       |                | Uso<br>residen-<br>cial | Uso no<br>residen-<br>cial | Total         |               | Uso<br>residen-<br>cial | Uso no<br>residen-<br>cial | Total         |
|                               | número        | m <sup>2</sup>         | número                |                |                         | m <sup>2</sup>             |               | número        |                         | m <sup>2</sup>             |               |
| <b>Total</b>                  | <b>1.174</b>  | <b>121.170</b>         | <b>719</b>            | <b>679</b>     | <b>56.279</b>           | <b>28.178</b>              | <b>84.457</b> | <b>455</b>    | <b>21.660</b>           | <b>15.053</b>              | <b>36.713</b> |
| Trimestre I                   | 259           | 25.692                 | 173                   | 139            | 12.998                  | 7.658                      | 20.658        | 86            | 3.439                   | 1.597                      | 5.036         |
| Trimestre II                  | 268           | 29.367                 | 183                   | 176            | 15.116                  | 6.424                      | 21.540        | 85            | 5.654                   | 2.173                      | 7.827         |
| Trimestre III                 | 313           | 29.076                 | 165                   | 174            | 12.978                  | 4.930                      | 17.908        | 148           | 5.855                   | 5.313                      | 11.168        |
| Trimestre IV                  | 334           | 37.035                 | 198                   | 190            | 15.187                  | 9.166                      | 24.353        | 136           | 6.712                   | 5.970                      | 12.682        |
| <b>Concepción del Uruguay</b> | <b>251</b>    | <b>20.720</b>          | <b>147</b>            | <b>124</b>     | <b>9.581</b>            | <b>3.167</b>               | <b>12.748</b> | <b>104</b>    | <b>3.711</b>            | <b>4.261</b>               | <b>7.972</b>  |
| Trimestre I                   | 63            | 5.208                  | 42                    | 34             | 2.522                   | 779                        | 3.301         | 21            | 827                     | 1.080                      | 1.907         |
| Trimestre II                  | 56            | 4.404                  | 38                    | 33             | 2.557                   | 554                        | 3.111         | 18            | 642                     | 651                        | 1.293         |
| Trimestre III                 | 66            | 5.545                  | 31                    | 30             | 2.386                   | 698                        | 3.084         | 35            | 952                     | 1.509                      | 2.461         |
| Trimestre IV                  | 66            | 5.563                  | 36                    | 27             | 2.116                   | 1.136                      | 3.252         | 30            | 1.290                   | 1.021                      | 2.311         |
| <b>Concordia</b>              | <b>215</b>    | <b>20.000</b>          | <b>116</b>            | <b>86</b>      | <b>7.465</b>            | <b>6.382</b>               | <b>13.847</b> | <b>99</b>     | <b>3.571</b>            | <b>2.582</b>               | <b>6.153</b>  |
| Trimestre I                   | 57            | 5.965                  | 38                    | 30             | 2.531                   | 2.446                      | 4.977         | 19            | 489                     | 499                        | 988           |
| Trimestre II                  | 33            | 3.229                  | 19                    | 15             | 1.348                   | 878                        | 2.226         | 14            | 557                     | 446                        | 1.003         |
| Trimestre III                 | 52            | 4.495                  | 24                    | 18             | 1.449                   | 1.236                      | 2.685         | 28            | 949                     | 861                        | 1.810         |
| Trimestre IV                  | 73            | 6.311                  | 35                    | 23             | 2.137                   | 1.822                      | 3.959         | 38            | 1.576                   | 776                        | 2.352         |
| <b>Gualeguay</b>              | <b>61</b>     | <b>4.792</b>           | <b>52</b>             | <b>39</b>      | <b>2.941</b>            | <b>1.219</b>               | <b>4.160</b>  | <b>9</b>      | <b>354</b>              | <b>278</b>                 | <b>632</b>    |
| Trimestre I                   | 8             | 694                    | 8                     | 8              | 694                     | -                          | 694           | -             | -                       | -                          | -             |
| Trimestre II                  | 15            | 1.167                  | 12                    | 8              | 758                     | 180                        | 938           | 3             | 24                      | 205                        | 229           |
| Trimestre III                 | 12            | 605                    | 9                     | 7              | 413                     | 15                         | 428           | 3             | 104                     | 73                         | 177           |
| Trimestre IV                  | 26            | 2.326                  | 23                    | 16             | 1.076                   | 1.024                      | 2.100         | 3             | 226                     | -                          | 226           |

Cuadro 2.- (continuación)

## Entre Ríos

| Municipio<br>y<br>trimestre | Total         |                        | Construcciones nuevas |                |                         |                            |               | Ampliaciones  |                         |                            |               |
|-----------------------------|---------------|------------------------|-----------------------|----------------|-------------------------|----------------------------|---------------|---------------|-------------------------|----------------------------|---------------|
|                             | Permi-<br>sos | Superficie<br>cubierta | Permi-<br>sos         | Vivien-<br>das | Superficie cubierta     |                            |               | Permi-<br>sos | Superficie cubierta     |                            |               |
|                             |               |                        |                       |                | Uso<br>residen-<br>cial | Uso no<br>residen-<br>cial | Total         |               | Uso<br>residen-<br>cial | Uso no<br>residen-<br>cial | Total         |
|                             | número        | m <sup>2</sup>         | número                |                |                         | m <sup>2</sup>             |               | número        |                         | m <sup>2</sup>             |               |
| <b>Galeguaychú</b>          | <b>334</b>    | <b>28.401</b>          | <b>165</b>            | <b>125</b>     | <b>10.583</b>           | <b>5.713</b>               | <b>16.296</b> | <b>169</b>    | <b>7.530</b>            | <b>4.575</b>               | <b>12.105</b> |
| Trimestre I                 | 77            | 6.813                  | 37                    | 29             | 3.424                   | 1.689                      | 5.113         | 40            | 1.682                   | 18                         | 1.700         |
| Trimestre II                | 52            | 5.347                  | 29                    | 24             | 2.868                   | 817                        | 3.685         | 23            | 1.097                   | 565                        | 1.662         |
| Trimestre III               | 115           | 7.895                  | 49                    | 38             | 2.025                   | 1.375                      | 3.400         | 66            | 2.676                   | 1.819                      | 4.495         |
| Trimestre IV                | 90            | 8.346                  | 50                    | 34             | 2.266                   | 1.832                      | 4.098         | 40            | 2.075                   | 2.173                      | 4.248         |
| <b>Paraná</b>               | <b>313</b>    | <b>47.257</b>          | <b>239</b>            | <b>305</b>     | <b>25.709</b>           | <b>11.697</b>              | <b>37.406</b> | <b>74</b>     | <b>6.494</b>            | <b>3.357</b>               | <b>9.851</b>  |
| Trimestre I                 | 54            | 7.012                  | 48                    | 38             | 3.827                   | 2.744                      | 6.571         | 6             | 441                     | -                          | 441           |
| Trimestre II                | 112           | 15.220                 | 85                    | 96             | 7.585                   | 3.995                      | 11.580        | 27            | 3.334                   | 306                        | 3.640         |
| Trimestre III               | 68            | 10.536                 | 52                    | 81             | 6.705                   | 1.606                      | 8.311         | 16            | 1.174                   | 1.051                      | 2.225         |
| Trimestre IV                | 79            | 14.489                 | 54                    | 90             | 7.592                   | 3.352                      | 10.944        | 25            | 1.545                   | 2.000                      | 3.545         |

Cuadro 2.- (continuación)

## Formosa

| Municipio<br>Y<br>trimestre | Total         |                        | Construcciones nuevas |                |                         |                            |               | Ampliaciones  |                         |                            |              |
|-----------------------------|---------------|------------------------|-----------------------|----------------|-------------------------|----------------------------|---------------|---------------|-------------------------|----------------------------|--------------|
|                             | Permi-<br>sos | Superficie<br>cubierta | Permi-<br>sos         | Vivien-<br>das | Superficie cubierta     |                            |               | Permi-<br>sos | Superficie cubierta     |                            |              |
|                             |               |                        |                       |                | Uso<br>residen-<br>cial | Uso no<br>residen-<br>cial | Total         |               | Uso<br>residen-<br>cial | Uso no<br>residen-<br>cial | Total        |
|                             | número        | m <sup>2</sup>         | número                |                |                         | m <sup>2</sup>             |               | número        |                         | m <sup>2</sup>             |              |
| <b>Total</b>                | <b>99</b>     | <b>19.195</b>          | <b>67</b>             | <b>41</b>      | <b>5.782</b>            | <b>10.400</b>              | <b>16.182</b> | <b>32</b>     | <b>2.003</b>            | <b>1.010</b>               | <b>3.013</b> |
| Trimestre I                 | 22            | 2.451                  | 15                    | 7              | 1.184                   | 770                        | 1.954         | 7             | 115                     | 382                        | 497          |
| Trimestre II                | 31            | 5.140                  | 23                    | 17             | 2.766                   | 1.639                      | 4.405         | 8             | 634                     | 101                        | 735          |
| Trimestre III               | 24            | 4.283                  | 14                    | 6              | 733                     | 2.472                      | 3.205         | 10            | 1.023                   | 55                         | 1.078        |
| Trimestre IV                | 22            | 7.321                  | 15                    | 11             | 1.099                   | 5.519                      | 6.618         | 7             | 231                     | 472                        | 703          |
| <b>Clorinda</b>             | <b>33</b>     | <b>3.535</b>           | <b>26</b>             | <b>13</b>      | <b>1.367</b>            | <b>1.595</b>               | <b>2.962</b>  | <b>7</b>      | <b>292</b>              | <b>281</b>                 | <b>573</b>   |
| Trimestre I                 | 9             | 686                    | 8                     | 2              | 165                     | 423                        | 588           | 1             | -                       | 98                         | 98           |
| Trimestre II                | 12            | 1.562                  | 10                    | 7              | 927                     | 492                        | 1.419         | 2             | 105                     | 38                         | 143          |
| Trimestre III               | 5             | 728                    | 5                     | 2              | 78                      | 650                        | 728           | -             | -                       | -                          | -            |
| Trimestre IV                | 7             | 559                    | 3                     | 2              | 197                     | 30                         | 227           | 4             | 187                     | 145                        | 332          |
| <b>Formosa</b>              | <b>66</b>     | <b>15.660</b>          | <b>41</b>             | <b>28</b>      | <b>4.415</b>            | <b>8.805</b>               | <b>13.220</b> | <b>25</b>     | <b>1.711</b>            | <b>729</b>                 | <b>2.440</b> |
| Trimestre I                 | 13            | 1.765                  | 7                     | 5              | 1.019                   | 347                        | 1.366         | 6             | 115                     | 284                        | 399          |
| Trimestre II                | 19            | 3.578                  | 13                    | 10             | 1.839                   | 1.147                      | 2.986         | 6             | 529                     | 63                         | 592          |
| Trimestre III               | 19            | 3.555                  | 9                     | 4              | 655                     | 1.822                      | 2.477         | 10            | 1.023                   | 55                         | 1.078        |
| Trimestre IV                | 15            | 6.762                  | 12                    | 9              | 902                     | 5.489                      | 6.391         | 3             | 44                      | 327                        | 371          |

Cuadro 2.- (continuación)

## Jujuy

| Municipio<br>y<br>trimestre        | Total         |                        | Construcciones nuevas |                |                         |                            |               | Ampliaciones  |                         |                            |               |  |
|------------------------------------|---------------|------------------------|-----------------------|----------------|-------------------------|----------------------------|---------------|---------------|-------------------------|----------------------------|---------------|--|
|                                    | Permi-<br>sos | Superficie<br>cubierta | Permi-<br>sos         | Vivien-<br>das | Superficie cubierta     |                            |               | Permi-<br>sos | Superficie cubierta     |                            |               |  |
|                                    |               |                        |                       |                | Uso<br>residen-<br>cial | Uso no<br>residen-<br>cial | Total         |               | Uso<br>residen-<br>cial | Uso no<br>residen-<br>cial | Total         |  |
|                                    | número        | m <sup>2</sup>         | número                |                |                         | m <sup>2</sup>             |               | número        |                         | m <sup>2</sup>             |               |  |
| <b>Total</b>                       | <b>375</b>    | <b>57.892</b>          | <b>242</b>            | <b>190</b>     | <b>26.898</b>           | <b>17.427</b>              | <b>44.325</b> | <b>133</b>    | <b>9.972</b>            | <b>3.595</b>               | <b>13.567</b> |  |
| Trimestre I                        | 35            | 4.705                  | 20                    | 18             | 2.221                   | 839                        | 3.060         | 15            | 1.151                   | 494                        | 1.645         |  |
| Trimestre II                       | 132           | 17.822                 | 89                    | 73             | 9.963                   | 3.149                      | 13.112        | 43            | 3.034                   | 1.676                      | 4.710         |  |
| Trimestre III                      | 112           | 17.522                 | 67                    | 46             | 7.589                   | 5.538                      | 13.127        | 45            | 3.289                   | 1.106                      | 4.395         |  |
| Trimestre IV                       | 96            | 17.843                 | 66                    | 53             | 7.125                   | 7.901                      | 15.026        | 30            | 2.498                   | 319                        | 2.817         |  |
| <b>Libertador Gral. San Martín</b> | <b>16</b>     | <b>1.349</b>           | <b>3</b>              | <b>3</b>       | <b>347</b>              | <b>-</b>                   | <b>347</b>    | <b>13</b>     | <b>624</b>              | <b>378</b>                 | <b>1.002</b>  |  |
| Trimestre I                        | 6             | 485                    | 2                     | 2              | 260                     | -                          | 260           | 4             | 121                     | 104                        | 225           |  |
| Trimestre II                       | 3             | 133                    | -                     | -              | -                       | -                          | -             | 3             | 94                      | 39                         | 133           |  |
| Trimestre III                      | 3             | 411                    | -                     | -              | -                       | -                          | -             | 3             | 176                     | 235                        | 411           |  |
| Trimestre IV                       | 4             | 320                    | 1                     | 1              | 87                      | -                          | 87            | 3             | 233                     | -                          | 233           |  |
| <b>Palpalá</b>                     | <b>53</b>     | <b>5.112</b>           | <b>28</b>             | <b>22</b>      | <b>2.041</b>            | <b>982</b>                 | <b>3.023</b>  | <b>25</b>     | <b>1.737</b>            | <b>352</b>                 | <b>2.089</b>  |  |
| Trimestre I                        | 4             | 455                    | 2                     | 2              | 128                     | -                          | 128           | 2             | 174                     | 153                        | 327           |  |
| Trimestre II                       | 22            | 2.033                  | 12                    | 12             | 1.060                   | 79                         | 1.139         | 10            | 750                     | 144                        | 894           |  |
| Trimestre III                      | 25            | 2.353                  | 12                    | 7              | 748                     | 737                        | 1.485         | 13            | 813                     | 55                         | 868           |  |
| Trimestre IV                       | 2             | 271                    | 2                     | 1              | 105                     | 166                        | 271           | -             | -                       | -                          | -             |  |
| <b>San Pedro de Jujuy</b>          | <b>56</b>     | <b>12.089</b>          | <b>33</b>             | <b>33</b>      | <b>4.383</b>            | <b>5.616</b>               | <b>9.999</b>  | <b>23</b>     | <b>1.573</b>            | <b>517</b>                 | <b>2.090</b>  |  |
| Trimestre I                        | 7             | 738                    | 3                     | 3              | 229                     | -                          | 229           | 4             | 367                     | 142                        | 509           |  |
| Trimestre II                       | 21            | 2.133                  | 13                    | 14             | 1.479                   | 65                         | 1.544         | 8             | 489                     | 100                        | 589           |  |
| Trimestre III                      | 18            | 3.131                  | 11                    | 13             | 2.046                   | 426                        | 2.472         | 7             | 397                     | 262                        | 659           |  |
| Trimestre IV                       | 10            | 6.087                  | 6                     | 3              | 629                     | 5.125                      | 5.754         | 4             | 320                     | 13                         | 333           |  |
| <b>San Salvador de Jujuy</b>       | <b>250</b>    | <b>39.342</b>          | <b>178</b>            | <b>132</b>     | <b>20.127</b>           | <b>10.829</b>              | <b>30.956</b> | <b>72</b>     | <b>6.038</b>            | <b>2.348</b>               | <b>8.386</b>  |  |
| Trimestre I                        | 18            | 3.027                  | 13                    | 11             | 1.604                   | 839                        | 2.443         | 5             | 489                     | 95                         | 584           |  |
| Trimestre II                       | 86            | 13.523                 | 64                    | 47             | 7.424                   | 3.005                      | 10.429        | 22            | 1.701                   | 1.393                      | 3.094         |  |
| Trimestre III                      | 66            | 11.627                 | 44                    | 26             | 4.795                   | 4.375                      | 9.170         | 22            | 1.903                   | 554                        | 2.457         |  |
| Trimestre IV                       | 80            | 11.165                 | 57                    | 48             | 6.304                   | 2.610                      | 8.914         | 23            | 1.945                   | 306                        | 2.251         |  |

Cuadro 2.- (continuación)

## La Pampa

| Municipio<br>y<br>trimestre | Total         |                        | Construcciones nuevas |                |                         |                            |               | Ampliaciones   |                         |                            |               |
|-----------------------------|---------------|------------------------|-----------------------|----------------|-------------------------|----------------------------|---------------|----------------|-------------------------|----------------------------|---------------|
|                             | Permi-<br>sos | Superficie<br>cubierta | Permi-<br>sos         | Vivien-<br>das | Superficie cubierta     |                            |               | Permi-<br>sos  | Superficie cubierta     |                            |               |
|                             |               |                        |                       |                | Uso<br>residen-<br>cial | Uso no<br>residen-<br>cial | Total         |                | Uso<br>residen-<br>cial | Uso no<br>residen-<br>cial | Total         |
|                             | número        | m <sup>2</sup>         | número                |                | m <sup>2</sup>          |                            | número        | m <sup>2</sup> |                         |                            |               |
| <b>Total</b>                | <b>1.008</b>  | <b>79.886</b>          | <b>598</b>            | <b>592</b>     | <b>44.404</b>           | <b>13.498</b>              | <b>57.902</b> | <b>410</b>     | <b>16.987</b>           | <b>4.997</b>               | <b>21.984</b> |
| Trimestre I                 | 246           | 27.332                 | 168                   | 239            | 20.830                  | 3.167                      | 23.997        | 78             | 2.438                   | 897                        | 3.335         |
| Trimestre II                | 223           | 15.295                 | 146                   | 132            | 9.365                   | 2.089                      | 11.454        | 77             | 3.176                   | 665                        | 3.841         |
| Trimestre III               | 235           | 16.679                 | 128                   | 95             | 6.429                   | 4.401                      | 10.830        | 107            | 5.038                   | 811                        | 5.849         |
| Trimestre IV                | 304           | 20.580                 | 156                   | 126            | 7.780                   | 3.841                      | 11.621        | 148            | 6.335                   | 2.624                      | 8.959         |
| <b>General Pico</b>         | <b>196</b>    | <b>17.897</b>          | <b>133</b>            | <b>105</b>     | <b>8.025</b>            | <b>4.290</b>               | <b>12.315</b> | <b>63</b>      | <b>3.873</b>            | <b>1.709</b>               | <b>5.582</b>  |
| Trimestre I                 | 35            | 3.268                  | 25                    | 21             | 1.842                   | 703                        | 2.545         | 14             | 523                     | 200                        | 723           |
| Trimestre II                | 54            | 3.660                  | 44                    | 39             | 2.521                   | 422                        | 2.943         | 10             | 357                     | 360                        | 717           |
| Trimestre III               | 52            | 5.873                  | 33                    | 23             | 1.911                   | 2.074                      | 3.985         | 19             | 1.408                   | 480                        | 1.888         |
| Trimestre IV                | 51            | 5.096                  | 31                    | 22             | 1.751                   | 1.091                      | 2.842         | 20             | 1.585                   | 669                        | 2.254         |
| <b>Santa Rosa</b>           | <b>812</b>    | <b>61.989</b>          | <b>465</b>            | <b>487</b>     | <b>36.379</b>           | <b>9.208</b>               | <b>45.587</b> | <b>347</b>     | <b>13.114</b>           | <b>3.288</b>               | <b>16.402</b> |
| Trimestre I                 | 207           | 24.064                 | 143                   | 218            | 18.988                  | 2.464                      | 21.452        | 64             | 1.915                   | 697                        | 2.612         |
| Trimestre II                | 169           | 11.635                 | 102                   | 93             | 6.844                   | 1.667                      | 8.511         | 67             | 2.819                   | 305                        | 3.124         |
| Trimestre III               | 183           | 10.806                 | 95                    | 72             | 4.518                   | 2.327                      | 6.845         | 88             | 3.630                   | 331                        | 3.961         |
| Trimestre IV                | 253           | 15.484                 | 125                   | 104            | 6.029                   | 2.750                      | 8.779         | 128            | 4.750                   | 1.955                      | 6.705         |



Cuadro 2.- (continuación)

## La Rioja

| Municipio<br>y<br>trimestre | Total         |                        | Construcciones nuevas |                |                         |                            |               | Ampliaciones  |                         |                            |              |
|-----------------------------|---------------|------------------------|-----------------------|----------------|-------------------------|----------------------------|---------------|---------------|-------------------------|----------------------------|--------------|
|                             | Permi-<br>sos | Superficie<br>cubierta | Permi-<br>sos         | Vivien-<br>das | Superficie cubierta     |                            |               | Permi-<br>sos | Superficie cubierta     |                            |              |
|                             |               |                        |                       |                | Uso<br>residen-<br>cial | Uso no<br>residen-<br>cial | Total         |               | Uso<br>residen-<br>cial | Uso no<br>residen-<br>cial | Total        |
|                             | número        | m <sup>2</sup>         | número                |                |                         | m <sup>2</sup>             |               | número        |                         | m <sup>2</sup>             |              |
| <b>Total</b>                | <b>142</b>    | <b>13.918</b>          | <b>99</b>             | <b>98</b>      | <b>8.672</b>            | <b>1.835</b>               | <b>10.507</b> | <b>43</b>     | <b>2.317</b>            | <b>1.094</b>               | <b>3.411</b> |
| Trimestre I                 | 17            | 1.602                  | 10                    | 9              | 995                     | 201                        | 1.196         | 7             | 338                     | 68                         | 406          |
| Trimestre II                | 30            | 2.968                  | 16                    | 13             | 1.319                   | 511                        | 1.830         | 14            | 931                     | 207                        | 1.138        |
| Trimestre III               | 35            | 4.026                  | 21                    | 17             | 2.083                   | 515                        | 2.598         | 14            | 645                     | 783                        | 1.428        |
| Trimestre IV                | 60            | 5.322                  | 52                    | 59             | 4.275                   | 608                        | 4.883         | 8             | 403                     | 36                         | 439          |
| <b>Chilecito</b>            | <b>47</b>     | <b>4.818</b>           | <b>35</b>             | <b>34</b>      | <b>2.525</b>            | <b>1.661</b>               | <b>4.186</b>  | <b>12</b>     | <b>521</b>              | <b>111</b>                 | <b>632</b>   |
| Trimestre I                 | 4             | 198                    | 3                     | 2              | 101                     | 76                         | 177           | 1             | 21                      | -                          | 21           |
| Trimestre II                | 8             | 818                    | 7                     | 4              | 196                     | 511                        | 707           | 1             | -                       | 111                        | 111          |
| Trimestre III               | 18            | 1.338                  | 11                    | 7              | 495                     | 466                        | 961           | 7             | 377                     | -                          | 377          |
| Trimestre IV                | 17            | 2.464                  | 14                    | 21             | 1.733                   | 608                        | 2.341         | 3             | 123                     | -                          | 123          |
| <b>La Rioja</b>             | <b>95</b>     | <b>9.100</b>           | <b>64</b>             | <b>64</b>      | <b>6.147</b>            | <b>174</b>                 | <b>6.321</b>  | <b>31</b>     | <b>1.796</b>            | <b>983</b>                 | <b>2.779</b> |
| Trimestre I                 | 13            | 1.404                  | 7                     | 7              | 894                     | 125                        | 1.019         | 6             | 317                     | 68                         | 385          |
| Trimestre II                | 22            | 2.150                  | 9                     | 9              | 1.123                   | -                          | 1.123         | 13            | 931                     | 96                         | 1.027        |
| Trimestre III               | 17            | 2.688                  | 10                    | 10             | 1.588                   | 49                         | 1.637         | 7             | 268                     | 783                        | 1.051        |
| Trimestre IV                | 43            | 2.858                  | 38                    | 38             | 2.542                   | -                          | 2.542         | 5             | 280                     | 36                         | 316          |

## Mendoza

| Municipio<br>y<br>trimestre | Total         |                        | Construcciones nuevas |                |                         |                            |                | Ampliaciones  |                         |                            |               |
|-----------------------------|---------------|------------------------|-----------------------|----------------|-------------------------|----------------------------|----------------|---------------|-------------------------|----------------------------|---------------|
|                             | Permi-<br>sos | Superficie<br>cubierta | Permi-<br>sos         | Vivien-<br>das | Superficie cubierta     |                            |                | Permi-<br>sos | Superficie cubierta     |                            |               |
|                             |               |                        |                       |                | Uso<br>residen-<br>cial | Uso no<br>residen-<br>cial | Total          |               | Uso<br>residen-<br>cial | Uso no<br>residen-<br>cial | Total         |
|                             | número        | m <sup>2</sup>         | número                |                |                         | m <sup>2</sup>             |                | número        |                         | m <sup>2</sup>             |               |
| <b>Total (e)</b>            | <b>2.157</b>  | <b>337.800</b>         | <b>1.464</b>          | <b>1.831</b>   | <b>195.875</b>          | <b>93.017</b>              | <b>288.892</b> | <b>693</b>    | <b>35.315</b>           | <b>13.593</b>              | <b>48.908</b> |
| Trimestre I (e)             | 548           | 77.524                 | 362                   | 344            | 39.131                  | 25.803                     | 64.934         | 186           | 8.918                   | 3.672                      | 12.590        |
| Trimestre II (e)            | 497           | 58.811                 | 295                   | 365            | 32.674                  | 12.045                     | 44.719         | 202           | 11.350                  | 2.742                      | 14.092        |
| Trimestre III (e)           | 596           | 112.426                | 415                   | 496            | 64.292                  | 34.384                     | 98.676         | 181           | 9.477                   | 4.273                      | 13.750        |
| Trimestre IV (e)            | 516           | 89.039                 | 392                   | 626            | 59.778                  | 20.785                     | 80.563         | 124           | 5.570                   | 2.906                      | 8.476         |
| <b>General Alvear (e)</b>   | <b>76</b>     | <b>15.800</b>          | <b>52</b>             | <b>43</b>      | <b>11.477</b>           | <b>1.443</b>               | <b>12.920</b>  | <b>24</b>     | <b>595</b>              | <b>2.285</b>               | <b>2.880</b>  |
| Trimestre I (e)             | 13            | 818                    | 5                     | 5              | 357                     | -                          | 357            | 8             | 117                     | 344                        | 461           |
| Trimestre II (e)            | 17            | 1.236                  | 13                    | 8              | 552                     | 590                        | 1.142          | 4             | 60                      | 34                         | 94            |
| Trimestre III (e)           | 22            | 12.001                 | 14                    | 12             | 9.141                   | 680                        | 9.821          | 8             | 273                     | 1.907                      | 2.180         |
| Trimestre IV (e)            | 24            | 1.745                  | 20                    | 18             | 1.427                   | 173                        | 1.600          | 4             | 145                     | -                          | 145           |
| <b>Godoy Cruz (e)</b>       | <b>470</b>    | <b>84.096</b>          | <b>305</b>            | <b>726</b>     | <b>52.388</b>           | <b>21.366</b>              | <b>73.754</b>  | <b>165</b>    | <b>9.012</b>            | <b>1.330</b>               | <b>10.342</b> |
| Trimestre I (e)             | 89            | 11.049                 | 49                    | 42             | 4.561                   | 3.988                      | 8.549          | 40            | 1.966                   | 534                        | 2.500         |
| Trimestre II (e)            | 110           | 16.357                 | 53                    | 138            | 7.979                   | 4.508                      | 12.487         | 57            | 3.234                   | 636                        | 3.870         |
| Trimestre III (e)           | 130           | 28.923                 | 82                    | 233            | 17.298                  | 8.802                      | 26.100         | 48            | 2.713                   | 110                        | 2.823         |
| Trimestre IV (e)            | 141           | 27.767                 | 121                   | 313            | 22.550                  | 4.068                      | 26.618         | 20            | 1.099                   | 50                         | 1.149         |
| <b>Guaymallén (e)</b>       | <b>253</b>    | <b>43.065</b>          | <b>197</b>            | <b>149</b>     | <b>20.969</b>           | <b>17.356</b>              | <b>38.325</b>  | <b>56</b>     | <b>3.572</b>            | <b>1.168</b>               | <b>4.740</b>  |
| Trimestre I (e)             | 159           | 22.883                 | 118                   | 94             | 10.363                  | 9.227                      | 19.590         | 41            | 2.775                   | 518                        | 3.293         |
| Trimestre II (e)            | 1             | 93                     | -                     | -              | -                       | -                          | -              | 1             | 93                      | -                          | 93            |
| Trimestre III (e)           | 45            | 13.840                 | 41                    | 27             | 7.002                   | 6.655                      | 13.657         | 4             | 167                     | 16                         | 183           |
| Trimestre IV (e)            | 48            | 6.249                  | 38                    | 28             | 3.604                   | 1.474                      | 5.078          | 10            | 537                     | 634                        | 1.171         |
| <b>Las Heras (e)</b>        | <b>188</b>    | <b>25.925</b>          | <b>147</b>            | <b>151</b>     | <b>21.093</b>           | <b>2.212</b>               | <b>23.305</b>  | <b>41</b>     | <b>2.319</b>            | <b>301</b>                 | <b>2.620</b>  |
| Trimestre I (e)             | 35            | 4.293                  | 26                    | 24             | 3.552                   | 412                        | 3.964          | 9             | 227                     | 102                        | 329           |
| Trimestre II (e)            | 41            | 5.320                  | 31                    | 41             | 3.874                   | 926                        | 4.800          | 10            | 460                     | 60                         | 520           |
| Trimestre III (e)           | 58            | 10.661                 | 48                    | 47             | 9.082                   | 497                        | 9.579          | 10            | 1.036                   | 46                         | 1.082         |
| Trimestre IV (e)            | 54            | 5.651                  | 42                    | 39             | 4.585                   | 377                        | 4.962          | 12            | 596                     | 93                         | 689           |

Cuadro 2.- (continuación)

## Mendoza

| Municipi<br>y<br>trimestre | Total         |                        | Construcciones nuevas |                |                         |                            |               | Ampliaciones   |                         |                            |               |  |
|----------------------------|---------------|------------------------|-----------------------|----------------|-------------------------|----------------------------|---------------|----------------|-------------------------|----------------------------|---------------|--|
|                            | Permi-<br>sos | Superficie<br>cubierta | Permi-<br>sos         | Vivien-<br>das | Superficie cubierta     |                            |               | Permi-<br>sos  | Superficie cubierta     |                            |               |  |
|                            |               |                        |                       |                | Uso<br>residen-<br>cial | Uso no<br>residen-<br>cial | Total         |                | Uso<br>residen-<br>cial | Uso no<br>residen-<br>cial | Total         |  |
|                            | número        | m <sup>2</sup>         | número                |                | m <sup>2</sup>          |                            | número        | m <sup>2</sup> |                         |                            |               |  |
| <b>Luján de Cuyo (e)</b>   | <b>173</b>    | <b>18.574</b>          | <b>118</b>            | <b>124</b>     | <b>14.291</b>           | <b>2.096</b>               | <b>16.387</b> | <b>55</b>      | <b>1.921</b>            | <b>266</b>                 | <b>2.187</b>  |  |
| Trimestre I (e)            | 35            | 4.307                  | 27                    | 33             | 3.863                   | 189                        | 4.052         | 8              | 235                     | 20                         | 255           |  |
| Trimestre II (e)           | 55            | 5.914                  | 35                    | 41             | 4.832                   | 225                        | 5.057         | 20             | 758                     | 99                         | 857           |  |
| Trimestre III (e)          | 59            | 5.968                  | 39                    | 35             | 3.747                   | 1.427                      | 5.174         | 20             | 681                     | 113                        | 794           |  |
| Trimestre IV (e)           | 24            | 2.385                  | 17                    | 15             | 1.849                   | 255                        | 2.104         | 7              | 247                     | 34                         | 281           |  |
| <b>Maipú (e)</b>           | <b>46</b>     | <b>6.667</b>           | <b>41</b>             | <b>26</b>      | <b>2.833</b>            | <b>3.363</b>               | <b>6.196</b>  | <b>5</b>       | <b>344</b>              | <b>127</b>                 | <b>471</b>    |  |
| Trimestre I (e)            | 11            | 1.519                  | 11                    | 8              | 1.046                   | 473                        | 1.519         | -              | -                       | -                          | -             |  |
| Trimestre II (e)           | 4             | 402                    | 4                     | 2              | 224                     | 178                        | 402           | -              | -                       | -                          | -             |  |
| Trimestre III (e)          | 6             | 1.054                  | 6                     | 4              | 635                     | 419                        | 1.054         | -              | -                       | -                          | -             |  |
| Trimestre IV (e)           | 25            | 3.692                  | 20                    | 12             | 928                     | 2.293                      | 3.221         | 5              | 344                     | 127                        | 471           |  |
| <b>Mendoza (e)</b>         | <b>447</b>    | <b>101.404</b>         | <b>303</b>            | <b>376</b>     | <b>53.566</b>           | <b>33.415</b>              | <b>86.981</b> | <b>144</b>     | <b>9.010</b>            | <b>5.413</b>               | <b>14.423</b> |  |
| Trimestre I (e)            | 97            | 22.691                 | 60                    | 87             | 11.437                  | 8.302                      | 19.739        | 37             | 1.440                   | 1.512                      | 2.952         |  |
| Trimestre II (e)           | 118           | 18.947                 | 80                    | 73             | 10.908                  | 3.251                      | 14.159        | 38             | 3.538                   | 1.250                      | 4.788         |  |
| Trimestre III (e)          | 121           | 26.743                 | 84                    | 63             | 10.956                  | 11.632                     | 22.588        | 37             | 2.449                   | 1.706                      | 4.155         |  |
| Trimestre IV (e)           | 111           | 33.023                 | 79                    | 153            | 20.265                  | 10.230                     | 30.495        | 32             | 1.583                   | 945                        | 2.528         |  |
| <b>San Martín (e)</b>      | <b>268</b>    | <b>19.376</b>          | <b>145</b>            | <b>115</b>     | <b>9.750</b>            | <b>4.777</b>               | <b>14.527</b> | <b>123</b>     | <b>4.147</b>            | <b>702</b>                 | <b>4.849</b>  |  |
| Trimestre I (e)            | 36            | 2.329                  | 18                    | 14             | 875                     | 837                        | 1.712         | 18             | 595                     | 22                         | 617           |  |
| Trimestre II (e)           | 78            | 4.708                  | 34                    | 25             | 1.688                   | 1.062                      | 2.750         | 44             | 1.571                   | 387                        | 1.958         |  |
| Trimestre III (e)          | 99            | 7.988                  | 63                    | 48             | 4.120                   | 2.338                      | 6.458         | 36             | 1.302                   | 228                        | 1.530         |  |
| Trimestre IV (e)           | 55            | 4.351                  | 30                    | 28             | 3.067                   | 540                        | 3.607         | 25             | 679                     | 65                         | 744           |  |
| <b>San Rafael (e)</b>      | <b>236</b>    | <b>22.893</b>          | <b>156</b>            | <b>121</b>     | <b>9.508</b>            | <b>6.989</b>               | <b>16.497</b> | <b>80</b>      | <b>4.395</b>            | <b>2.001</b>               | <b>6.396</b>  |  |
| Trimestre I (e)            | 73            | 7.635                  | 48                    | 37             | 3.077                   | 2.375                      | 5.452         | 25             | 1.563                   | 620                        | 2.183         |  |
| Trimestre II (e)           | 73            | 5.834                  | 45                    | 37             | 2.617                   | 1.305                      | 3.922         | 28             | 1.636                   | 276                        | 1.912         |  |
| Trimestre III (e)          | 56            | 5.248                  | 38                    | 27             | 2.311                   | 1.934                      | 4.245         | 18             | 856                     | 147                        | 1.003         |  |
| Trimestre IV (e)           | 34            | 4.176                  | 25                    | 20             | 1.503                   | 1.375                      | 2.878         | 9              | 340                     | 958                        | 1.298         |  |

Cuadro 2.- (continuación)

## Misiones

| Municipio<br>y<br>trimestre | Total         |                        | Construcciones nuevas |                |                         |                            |                | Ampliaciones   |                         |                            |              |
|-----------------------------|---------------|------------------------|-----------------------|----------------|-------------------------|----------------------------|----------------|----------------|-------------------------|----------------------------|--------------|
|                             | Permi-<br>sos | Superficie<br>cubierta | Permi-<br>sos         | Vivien-<br>das | Superficie cubierta     |                            |                | Permi-<br>sos  | Superficie cubierta     |                            |              |
|                             |               |                        |                       |                | Uso<br>residen-<br>cial | Uso no<br>residen-<br>cial | Total          |                | Uso<br>residen-<br>cial | Uso no<br>residen-<br>cial | Total        |
|                             | número        | m <sup>2</sup>         | número                |                | m <sup>2</sup>          |                            | número         | m <sup>2</sup> |                         |                            |              |
| <b>Total</b>                | <b>808</b>    | <b>198.611</b>         | <b>682</b>            | <b>692</b>     | <b>96.837</b>           | <b>94.324</b>              | <b>191.161</b> | <b>126</b>     | <b>5.437</b>            | <b>2.013</b>               | <b>7.450</b> |
| Trimestre I                 | 192           | 50.454                 | 161                   | 165            | 24.406                  | 24.007                     | 48.413         | 31             | 1.626                   | 415                        | 2.041        |
| Trimestre II                | 196           | 51.553                 | 164                   | 199            | 22.472                  | 27.461                     | 49.933         | 32             | 1.233                   | 387                        | 1.620        |
| Trimestre III               | 188           | 38.602                 | 158                   | 138            | 24.061                  | 12.691                     | 36.752         | 30             | 1.437                   | 413                        | 1.850        |
| Trimestre IV                | 232           | 58.002                 | 199                   | 190            | 25.898                  | 30.165                     | 56.063         | 33             | 1.141                   | 798                        | 1.939        |
| <b>Eldorado</b>             | <b>50</b>     | <b>8.057</b>           | <b>46</b>             | <b>33</b>      | <b>4.207</b>            | <b>3.180</b>               | <b>7.387</b>   | <b>4</b>       | <b>422</b>              | <b>248</b>                 | <b>670</b>   |
| Trimestre I                 | 12            | 2.161                  | 10                    | 8              | 1.313                   | 532                        | 1.845          | 2              | 316                     | -                          | 316          |
| Trimestre II                | 11            | 1.665                  | 11                    | 8              | 1.189                   | 476                        | 1.665          | -              | -                       | -                          | -            |
| Trimestre III               | 9             | 1.192                  | 9                     | 6              | 596                     | 596                        | 1.192          | -              | -                       | -                          | -            |
| Trimestre IV                | 18            | 3.039                  | 16                    | 11             | 1.109                   | 1.576                      | 2.685          | 2              | 106                     | 248                        | 354          |
| <b>Oberá</b>                | <b>74</b>     | <b>10.945</b>          | <b>59</b>             | <b>37</b>      | <b>3.645</b>            | <b>6.056</b>               | <b>9.701</b>   | <b>15</b>      | <b>1.144</b>            | <b>100</b>                 | <b>1.244</b> |
| Trimestre I                 | 14            | 3.972                  | 12                    | 6              | 540                     | 3.265                      | 3.805          | 2              | 167                     | -                          | 167          |
| Trimestre II                | 16            | 1.563                  | 13                    | 7              | 572                     | 683                        | 1.255          | 3              | 308                     | -                          | 308          |
| Trimestre III               | 21            | 3.149                  | 16                    | 8              | 1.065                   | 1.621                      | 2.686          | 5              | 443                     | 20                         | 463          |
| Trimestre IV                | 23            | 2.261                  | 18                    | 16             | 1.468                   | 487                        | 1.955          | 5              | 226                     | 80                         | 306          |
| <b>Posadas</b>              | <b>684</b>    | <b>179.609</b>         | <b>577</b>            | <b>622</b>     | <b>88.985</b>           | <b>85.088</b>              | <b>174.073</b> | <b>107</b>     | <b>3.871</b>            | <b>1.665</b>               | <b>5.536</b> |
| Trimestre I                 | 166           | 44.321                 | 139                   | 151            | 22.553                  | 20.210                     | 42.763         | 27             | 1.143                   | 415                        | 1.558        |
| Trimestre II                | 169           | 48.325                 | 140                   | 184            | 20.711                  | 26.302                     | 47.013         | 29             | 925                     | 387                        | 1.312        |
| Trimestre III               | 158           | 34.261                 | 133                   | 124            | 22.400                  | 10.474                     | 32.874         | 25             | 994                     | 393                        | 1.387        |
| Trimestre IV                | 191           | 52.702                 | 165                   | 163            | 23.321                  | 28.102                     | 51.423         | 26             | 809                     | 470                        | 1.279        |

Cuadro 2.- (continuación)

## Neuquén

| Municipio<br>y<br>trimestre | Total         |                        | Construcciones nuevas |                |                         |                            |               | Ampliaciones  |                         |                            |               |
|-----------------------------|---------------|------------------------|-----------------------|----------------|-------------------------|----------------------------|---------------|---------------|-------------------------|----------------------------|---------------|
|                             | Permi-<br>sos | Superficie<br>cubierta | Permi-<br>sos         | Vivien-<br>das | Superficie cubierta     |                            |               | Permi-<br>sos | Superficie cubierta     |                            |               |
|                             |               |                        |                       |                | Uso<br>residen-<br>cial | Uso no<br>residen-<br>cial | Total         |               | Uso<br>residen-<br>cial | Uso no<br>residen-<br>cial | Total         |
|                             | número        | m <sup>2</sup>         | número                |                |                         | m <sup>2</sup>             |               | número        |                         | m <sup>2</sup>             |               |
| <b>Total</b>                | <b>511</b>    | <b>104.225</b>         | <b>324</b>            | <b>552</b>     | <b>59.068</b>           | <b>19.515</b>              | <b>78.583</b> | <b>187</b>    | <b>11.391</b>           | <b>14.251</b>              | <b>25.642</b> |
| Trimestre I                 | 52            | 20.022                 | 27                    | 165            | 15.521                  | 1.467                      | 16.988        | 25            | 1.607                   | 1.427                      | 3.034         |
| Trimestre II                | 120           | 17.564                 | 88                    | 108            | 8.797                   | 2.975                      | 11.772        | 32            | 1.689                   | 4.103                      | 5.792         |
| Trimestre III               | 154           | 23.236                 | 105                   | 132            | 14.189                  | 4.902                      | 19.091        | 49            | 2.838                   | 1.307                      | 4.145         |
| Trimestre IV                | 185           | 43.403                 | 104                   | 147            | 20.561                  | 10.171                     | 30.732        | 81            | 5.257                   | 7.414                      | 12.671        |
| <b>Cutral-Có</b>            | <b>17</b>     | <b>1.913</b>           | <b>15</b>             | <b>8</b>       | <b>631</b>              | <b>1.048</b>               | <b>1.679</b>  | <b>2</b>      | <b>-</b>                | <b>234</b>                 | <b>234</b>    |
| Trimestre I                 | 4             | 310                    | 4                     | 2              | 50                      | 260                        | 310           | -             | -                       | -                          | -             |
| Trimestre II                | 4             | 254                    | 4                     | 3              | 181                     | 73                         | 254           | -             | -                       | -                          | -             |
| Trimestre III               | 5             | 884                    | 4                     | 2              | 300                     | 386                        | 686           | 1             | -                       | 198                        | 198           |
| Trimestre IV                | 4             | 465                    | 3                     | 1              | 100                     | 329                        | 429           | 1             | -                       | 36                         | 36            |
| <b>Neuquén</b>              | <b>494</b>    | <b>102.312</b>         | <b>309</b>            | <b>544</b>     | <b>58.437</b>           | <b>18.467</b>              | <b>76.904</b> | <b>185</b>    | <b>11.391</b>           | <b>14.017</b>              | <b>25.408</b> |
| Trimestre I                 | 48            | 19.712                 | 23                    | 163            | 15.471                  | 1.207                      | 16.678        | 25            | 1.607                   | 1.427                      | 3.034         |
| Trimestre II                | 116           | 17.310                 | 84                    | 105            | 8.616                   | 2.902                      | 11.518        | 32            | 1.689                   | 4.103                      | 5.792         |
| Trimestre III               | 149           | 22.352                 | 101                   | 130            | 13.889                  | 4.516                      | 18.405        | 48            | 2.838                   | 1.109                      | 3.947         |
| Trimestre IV                | 181           | 42.938                 | 101                   | 146            | 20.461                  | 9.842                      | 30.303        | 80            | 5.257                   | 7.378                      | 12.635        |

Cuadro 2.- (continuación)

## Río Negro

| Municipio<br>y<br>trimestre    | Total         |                        | Construcciones nuevas |                |                           |                                 |                | Ampliaciones  |                           |                                 |               |  |
|--------------------------------|---------------|------------------------|-----------------------|----------------|---------------------------|---------------------------------|----------------|---------------|---------------------------|---------------------------------|---------------|--|
|                                | Permi-<br>sos | Superficie<br>cubierta | Permi-<br>sos         | Vivien-<br>das | Superficie cubierta       |                                 |                | Permi-<br>sos | Superficie cubierta       |                                 |               |  |
|                                |               |                        |                       |                | Uso resi-<br>den-<br>cial | Uso no<br>resi-<br>den-<br>cial | Total          |               | Uso resi-<br>den-<br>cial | Uso no<br>resi-<br>den-<br>cial | Total         |  |
|                                | número        | m <sup>2</sup>         | número                |                |                           | m <sup>2</sup>                  |                | número        |                           | m <sup>2</sup>                  |               |  |
| <b>Total (e)</b>               | <b>1.900</b>  | <b>285.297</b>         | <b>1.244</b>          | <b>1.474</b>   | <b>135.365</b>            | <b>97.082</b>                   | <b>232.447</b> | <b>656</b>    | <b>32.765</b>             | <b>20.085</b>                   | <b>52.850</b> |  |
| Trimestre I (e)                | 272           | 39.502                 | 188                   | 242            | 20.221                    | 9.229                           | 29.450         | 84            | 6.596                     | 3.456                           | 10.052        |  |
| Trimestre II (e)               | 477           | 66.249                 | 334                   | 307            | 31.076                    | 25.317                          | 56.393         | 143           | 4.755                     | 5.101                           | 9.856         |  |
| Trimestre III (e)              | 580           | 87.448                 | 387                   | 426            | 36.836                    | 37.413                          | 74.249         | 193           | 8.251                     | 4.948                           | 13.199        |  |
| Trimestre IV (e)               | 571           | 92.098                 | 335                   | 499            | 47.232                    | 25.123                          | 72.355         | 236           | 13.163                    | 6.580                           | 19.743        |  |
| <b>Cipolletti</b>              | <b>470</b>    | <b>65.266</b>          | <b>250</b>            | <b>333</b>     | <b>32.288</b>             | <b>13.771</b>                   | <b>46.059</b>  | <b>220</b>    | <b>11.877</b>             | <b>7.330</b>                    | <b>19.207</b> |  |
| Trimestre I                    | 51            | 6.970                  | 23                    | 19             | 2.249                     | 623                             | 2.872          | 28            | 2.640                     | 1.458                           | 4.098         |  |
| Trimestre II                   | 115           | 13.916                 | 73                    | 76             | 7.461                     | 3.571                           | 11.032         | 42            | 1.374                     | 1.510                           | 2.884         |  |
| Trimestre III                  | 156           | 22.815                 | 86                    | 122            | 10.921                    | 6.821                           | 17.742         | 70            | 3.185                     | 1.888                           | 5.073         |  |
| Trimestre IV                   | 148           | 21.565                 | 68                    | 116            | 11.657                    | 2.756                           | 14.413         | 80            | 4.678                     | 2.474                           | 7.152         |  |
| <b>General Roca (e)</b>        | <b>484</b>    | <b>67.228</b>          | <b>258</b>            | <b>343</b>     | <b>33.259</b>             | <b>14.185</b>                   | <b>47.444</b>  | <b>226</b>    | <b>12.234</b>             | <b>7.550</b>                    | <b>19.784</b> |  |
| Trimestre I (e)                | 53            | 7.180                  | 24                    | 20             | 2.317                     | 642                             | 2.959          | 29            | 2.719                     | 1.502                           | 4.221         |  |
| Trimestre II (e)               | 118           | 14.333                 | 75                    | 78             | 7.685                     | 3.678                           | 11.363         | 43            | 1.415                     | 1.555                           | 2.970         |  |
| Trimestre III (e)              | 161           | 23.501                 | 89                    | 126            | 11.249                    | 7.026                           | 18.275         | 72            | 3.281                     | 1.945                           | 5.226         |  |
| Trimestre IV (e)               | 152           | 22.214                 | 70                    | 119            | 12.008                    | 2.839                           | 14.847         | 82            | 4.819                     | 2.548                           | 7.367         |  |
| <b>San Carlos de Bariloche</b> | <b>811</b>    | <b>138.671</b>         | <b>669</b>            | <b>754</b>     | <b>65.732</b>             | <b>64.782</b>                   | <b>130.514</b> | <b>142</b>    | <b>5.847</b>              | <b>2.310</b>                    | <b>8.157</b>  |  |
| Trimestre I                    | 159           | 24.720                 | 135                   | 200            | 15.364                    | 7.870                           | 23.234         | 24            | 1.126                     | 360                             | 1.486         |  |
| Trimestre II                   | 198           | 32.475                 | 168                   | 140            | 14.456                    | 16.333                          | 30.789         | 30            | 1.016                     | 670                             | 1.686         |  |
| Trimestre III                  | 228           | 37.918                 | 193                   | 165            | 13.402                    | 22.851                          | 36.253         | 35            | 1.000                     | 665                             | 1.665         |  |
| Trimestre IV                   | 226           | 43.558                 | 173                   | 249            | 22.510                    | 17.728                          | 40.238         | 53            | 2.705                     | 615                             | 3.320         |  |
| <b>Viedma</b>                  | <b>135</b>    | <b>14.132</b>          | <b>67</b>             | <b>44</b>      | <b>4.086</b>              | <b>4.344</b>                    | <b>8.430</b>   | <b>68</b>     | <b>2.807</b>              | <b>2.895</b>                    | <b>5.702</b>  |  |
| Trimestre I                    | 9             | 632                    | 6                     | 3              | 291                       | 94                              | 385            | 3             | 111                       | 136                             | 247           |  |
| Trimestre II                   | 46            | 5.525                  | 18                    | 13             | 1.474                     | 1.735                           | 3.209          | 28            | 950                       | 1.366                           | 2.316         |  |
| Trimestre III                  | 35            | 3.214                  | 19                    | 13             | 1.264                     | 715                             | 1.979          | 16            | 785                       | 450                             | 1.235         |  |
| Trimestre IV                   | 45            | 4.761                  | 24                    | 15             | 1.057                     | 1.800                           | 2.857          | 21            | 961                       | 943                             | 1.904         |  |

Cuadro 2.- (continuación)

| Municipio<br>y<br>trimestre      | Salta          |                        |                       |                |                         |                            |                |               |                         |                            |               |
|----------------------------------|----------------|------------------------|-----------------------|----------------|-------------------------|----------------------------|----------------|---------------|-------------------------|----------------------------|---------------|
|                                  | Total          |                        | Construcciones nuevas |                |                         |                            |                | Ampliaciones  |                         |                            |               |
|                                  | Permi-<br>sos  | Superficie<br>cubierta | Permi-<br>sos         | Vivien-<br>das | Superficie cubierta     |                            |                | Permi-<br>sos | Superficie cubierta     |                            |               |
|                                  |                |                        |                       |                | Uso<br>residen-<br>cial | Uso no<br>residen-<br>cial | Total          |               | Uso<br>residen-<br>cial | Uso no<br>residen-<br>cial | Total         |
| número                           | m <sup>2</sup> | número                 |                       |                | m <sup>2</sup>          |                            | número         |               | m <sup>2</sup>          |                            |               |
| <b>Total</b>                     | <b>1.765</b>   | <b>300.268</b>         | <b>1.117</b>          | <b>1.209</b>   | <b>150.486</b>          | <b>69.372</b>              | <b>219.858</b> | <b>648</b>    | <b>53.151</b>           | <b>27.259</b>              | <b>80.410</b> |
| Trimestre I                      | 500            | 75.090                 | 299                   | 275            | 36.160                  | 16.650                     | 52.810         | 201           | 16.847                  | 5.433                      | 22.280        |
| Trimestre II                     | 333            | 50.436                 | 200                   | 169            | 20.091                  | 14.159                     | 34.250         | 133           | 10.570                  | 5.616                      | 16.186        |
| Trimestre III                    | 502            | 85.508                 | 321                   | 282            | 38.455                  | 24.116                     | 62.571         | 181           | 14.692                  | 8.245                      | 22.937        |
| Trimestre IV                     | 430            | 89.234                 | 297                   | 483            | 55.780                  | 14.447                     | 70.227         | 133           | 11.042                  | 7.965                      | 19.007        |
| <b>Salta</b>                     | <b>1.656</b>   | <b>284.333</b>         | <b>1.031</b>          | <b>1.132</b>   | <b>143.241</b>          | <b>63.776</b>              | <b>207.017</b> | <b>625</b>    | <b>50.839</b>           | <b>26.477</b>              | <b>77.316</b> |
| Trimestre I                      | 470            | 71.024                 | 278                   | 257            | 34.326                  | 15.926                     | 50.252         | 192           | 15.991                  | 4.781                      | 20.772        |
| Trimestre II                     | 312            | 47.689                 | 182                   | 152            | 18.316                  | 13.976                     | 32.292         | 130           | 9.809                   | 5.588                      | 15.397        |
| Trimestre III                    | 479            | 82.001                 | 302                   | 264            | 36.937                  | 22.432                     | 59.369         | 177           | 14.489                  | 8.143                      | 22.632        |
| Trimestre IV                     | 395            | 83.619                 | 269                   | 459            | 53.662                  | 11.442                     | 65.104         | 126           | 10.550                  | 7.965                      | 18.515        |
| <b>S. Ramón de la Nueva Orán</b> | <b>60</b>      | <b>8.197</b>           | <b>51</b>             | <b>46</b>      | <b>3.500</b>            | <b>3.572</b>               | <b>7.072</b>   | <b>9</b>      | <b>473</b>              | <b>652</b>                 | <b>1.125</b>  |
| Trimestre I                      | 18             | 2.150                  | 12                    | 9              | 668                     | 556                        | 1.224          | 6             | 274                     | 652                        | 926           |
| Trimestre II                     | 12             | 1.016                  | 12                    | 12             | 989                     | 27                         | 1.016          | -             | -                       | -                          | -             |
| Trimestre III                    | 11             | 2.271                  | 11                    | 10             | 670                     | 1.601                      | 2.271          | -             | -                       | -                          | -             |
| Trimestre IV                     | 19             | 2.760                  | 16                    | 15             | 1.173                   | 1.388                      | 2.561          | 3             | 199                     | -                          | 199           |
| <b>Tartagal</b>                  | <b>49</b>      | <b>7.738</b>           | <b>35</b>             | <b>31</b>      | <b>3.745</b>            | <b>2.024</b>               | <b>5.769</b>   | <b>14</b>     | <b>1.839</b>            | <b>130</b>                 | <b>1.969</b>  |
| Trimestre I                      | 12             | 1.916                  | 9                     | 9              | 1.166                   | 168                        | 1.334          | 3             | 582                     | -                          | 582           |
| Trimestre II                     | 9              | 1.731                  | 6                     | 5              | 786                     | 156                        | 942            | 3             | 761                     | 28                         | 789           |
| Trimestre III                    | 12             | 1.236                  | 8                     | 8              | 848                     | 83                         | 931            | 4             | 203                     | 102                        | 305           |
| Trimestre IV                     | 16             | 2.855                  | 12                    | 9              | 945                     | 1.617                      | 2.562          | 4             | 293                     | -                          | 293           |

Cuadro 2.- (continuación)

## San Juan

| Municipio<br>y<br>trimestre | Total         |                        | Construcciones nuevas |                |                         |                            |               | Ampliaciones  |                         |                            |              |
|-----------------------------|---------------|------------------------|-----------------------|----------------|-------------------------|----------------------------|---------------|---------------|-------------------------|----------------------------|--------------|
|                             | Permi-<br>sos | Superficie<br>cubierta | Permi-<br>sos         | Vivien-<br>das | Superficie cubierta     |                            |               | Permi-<br>sos | Superficie cubierta     |                            |              |
|                             |               |                        |                       |                | Uso<br>residen-<br>cial | Uso no<br>residen-<br>cial | Total         |               | Uso<br>residen-<br>cial | Uso no<br>residen-<br>cial | Total        |
|                             | número        | m <sup>2</sup>         | número                |                |                         | m <sup>2</sup>             |               | número        |                         | m <sup>2</sup>             |              |
| <b>Total</b>                | <b>170</b>    | <b>79.205</b>          | <b>94</b>             | <b>798</b>     | <b>59.607</b>           | <b>11.138</b>              | <b>70.745</b> | <b>76</b>     | <b>4.076</b>            | <b>4.384</b>               | <b>8.460</b> |
| Trimestre I                 | 29            | 4.858                  | 13                    | 9              | 1.015                   | 2.722                      | 3.737         | 16            | 888                     | 233                        | 1.121        |
| Trimestre II                | 40            | 8.327                  | 21                    | 29             | 4.707                   | 2.553                      | 7.260         | 19            | 795                     | 272                        | 1.067        |
| Trimestre III               | 47            | 6.216                  | 23                    | 26             | 2.416                   | 325                        | 2.741         | 24            | 1.117                   | 2.358                      | 3.475        |
| Trimestre IV                | 54            | 59.804                 | 37                    | 734            | 51.469                  | 5.538                      | 57.007        | 17            | 1.276                   | 1.521                      | 2.797        |
| <b>Chimbaz</b>              | <b>8</b>      | <b>2.888</b>           | <b>5</b>              | <b>5</b>       | <b>474</b>              | <b>2.192</b>               | <b>2.666</b>  | <b>3</b>      | <b>157</b>              | <b>65</b>                  | <b>222</b>   |
| Trimestre I                 | 6             | 2.462                  | 4                     | 4              | 353                     | 1.931                      | 2.284         | 2             | 113                     | 65                         | 178          |
| Trimestre II                | 1             | 382                    | 1                     | 1              | 121                     | 261                        | 382           | -             | -                       | -                          | -            |
| Trimestre III               | -             | -                      | -                     | -              | -                       | -                          | -             | -             | -                       | -                          | -            |
| Trimestre IV                | 1             | 44                     | -                     | -              | -                       | -                          | -             | 1             | 44                      | -                          | 44           |
| <b>Pocito</b>               | <b>-</b>      | <b>-</b>               | <b>-</b>              | <b>-</b>       | <b>-</b>                | <b>-</b>                   | <b>-</b>      | <b>-</b>      | <b>-</b>                | <b>-</b>                   | <b>-</b>     |
| Trimestre I                 | -             | -                      | -                     | -              | -                       | -                          | -             | -             | -                       | -                          | -            |
| Trimestre II                | -             | -                      | -                     | -              | -                       | -                          | -             | -             | -                       | -                          | -            |
| Trimestre III               | -             | -                      | -                     | -              | -                       | -                          | -             | -             | -                       | -                          | -            |
| Trimestre IV                | -             | -                      | -                     | -              | -                       | -                          | -             | -             | -                       | -                          | -            |
| <b>Rawson</b>               | <b>16</b>     | <b>9.785</b>           | <b>8</b>              | <b>146</b>     | <b>8.351</b>            | <b>821</b>                 | <b>9.172</b>  | <b>8</b>      | <b>474</b>              | <b>139</b>                 | <b>613</b>   |
| Trimestre I                 | 3             | 301                    | 1                     | -              | -                       | 231                        | 231           | 2             | 70                      | -                          | 70           |
| Trimestre II                | 5             | 390                    | 3                     | 2              | 283                     | 64                         | 347           | 2             | 43                      | -                          | 43           |
| Trimestre III               | 2             | 305                    | -                     | -              | -                       | -                          | -             | 2             | 305                     | -                          | 305          |
| Trimestre IV                | 6             | 8.789                  | 4                     | 144            | 8.068                   | 526                        | 8.594         | 2             | 56                      | 139                        | 195          |



Cuadro 2.- (continuación)

| San Juan                    |               |                        |                       |                |                         |                            |        |               |                         |                            |       |
|-----------------------------|---------------|------------------------|-----------------------|----------------|-------------------------|----------------------------|--------|---------------|-------------------------|----------------------------|-------|
| Municipio<br>y<br>trimestre | Total         |                        | Construcciones nuevas |                |                         |                            |        | Ampliaciones  |                         |                            |       |
|                             | Permi-<br>sos | Superficie<br>cubierta | Permi-<br>sos         | Vivien-<br>das | Superficie cubierta     |                            |        | Permi-<br>sos | Superficie cubierta     |                            |       |
|                             |               |                        |                       |                | Uso<br>residen-<br>cial | Uso no<br>residen-<br>cial | Total  |               | Uso<br>residen-<br>cial | Uso no<br>residen-<br>cial | Total |
|                             | número        | m <sup>2</sup>         | número                |                | m <sup>2</sup>          |                            |        | número        | m <sup>2</sup>          |                            |       |
| <b>Rivadavia</b>            | 22            | 20.927                 | 12                    | 232            | 17.280                  | 930                        | 18.210 | 10            | 312                     | 2.405                      | 2.717 |
| Trimestre I                 | 2             | 157                    | 1                     | 1              | 104                     | -                          | 104    | 1             | 53                      | -                          | 53    |
| Trimestre II                | 5             | 1.304                  | 3                     | 2              | 371                     | 875                        | 1.246  | 2             | 58                      | -                          | 58    |
| Trimestre III               | 6             | 1.543                  | 3                     | 11             | 390                     | -                          | 390    | 3             | 101                     | 1.052                      | 1.153 |
| Trimestre IV                | 9             | 17.923                 | 5                     | 218            | 16.415                  | 55                         | 16.470 | 4             | 100                     | 1.353                      | 1.453 |
| <b>San Juan</b>             | 108           | 43.583                 | 60                    | 408            | 32.835                  | 6.857                      | 39.692 | 48            | 2.693                   | 1.198                      | 3.891 |
| Trimestre I                 | 18            | 1.938                  | 7                     | 4              | 558                     | 560                        | 1.118  | 11            | 652                     | 168                        | 820   |
| Trimestre II                | 27            | 6.059                  | 13                    | 23             | 3.792                   | 1.353                      | 5.145  | 14            | 642                     | 272                        | 914   |
| Trimestre III               | 31            | 3.216                  | 16                    | 12             | 1.691                   | 272                        | 1.963  | 15            | 524                     | 729                        | 1.253 |
| Trimestre IV                | 32            | 32.370                 | 24                    | 369            | 26.794                  | 4.672                      | 31.466 | 8             | 875                     | 29                         | 904   |
| <b>Santa Lucía</b>          | 16            | 2.022                  | 9                     | 7              | 667                     | 338                        | 1.005  | 7             | 440                     | 577                        | 1.017 |
| Trimestre I                 | -             | -                      | -                     | -              | -                       | -                          | -      | -             | -                       | -                          | -     |
| Trimestre II                | 2             | 192                    | 1                     | 1              | 140                     | -                          | 140    | 1             | 52                      | -                          | 52    |
| Trimestre III               | 8             | 1.152                  | 4                     | 3              | 335                     | 53                         | 388    | 4             | 187                     | 577                        | 764   |
| Trimestre IV                | 6             | 678                    | 4                     | 3              | 192                     | 285                        | 477    | 2             | 201                     | -                          | 201   |

Cuadro 2.- (continuación)

| San Luis                    |               |                        |                       |                |                         |                            |               |               |                         |                            |               |
|-----------------------------|---------------|------------------------|-----------------------|----------------|-------------------------|----------------------------|---------------|---------------|-------------------------|----------------------------|---------------|
| Municipio<br>Y<br>trimestre | Total         |                        | Construcciones nuevas |                |                         |                            |               | Ampliaciones  |                         |                            |               |
|                             | Permi-<br>sos | Superficie<br>cubierta | Permi-<br>sos         | Vivien-<br>das | Superficie cubierta     |                            |               | Permi-<br>sos | Superficie cubierta     |                            |               |
|                             |               |                        |                       |                | Uso<br>residen-<br>cial | Uso no<br>residen-<br>cial | Total         |               | Uso<br>residen-<br>cial | Uso no<br>residen-<br>cial | Total         |
|                             | número        | m <sup>2</sup>         | número                |                |                         | m <sup>2</sup>             |               | número        |                         | m <sup>2</sup>             |               |
| <b>Total</b>                | <b>503</b>    | <b>99.123</b>          | <b>289</b>            | <b>243</b>     | <b>24.755</b>           | <b>52.182</b>              | <b>76.937</b> | <b>214</b>    | <b>10.288</b>           | <b>11.898</b>              | <b>22.186</b> |
| Trimestre I                 | 53            | 11.407                 | 36                    | 28             | 3.010                   | 5.810                      | 8.820         | 17            | 686                     | 1.901                      | 2.587         |
| Trimestre II                | 100           | 18.721                 | 60                    | 55             | 6.056                   | 8.057                      | 14.113        | 40            | 1.555                   | 3.053                      | 4.608         |
| Trimestre III               | 170           | 39.880                 | 93                    | 72             | 7.389                   | 25.994                     | 33.383        | 77            | 3.650                   | 2.847                      | 6.497         |
| Trimestre IV                | 180           | 29.115                 | 100                   | 88             | 8.300                   | 12.321                     | 20.621        | 80            | 4.397                   | 4.097                      | 8.494         |
| <b>San Luis</b>             | <b>439</b>    | <b>80.561</b>          | <b>244</b>            | <b>218</b>     | <b>22.330</b>           | <b>41.878</b>              | <b>64.208</b> | <b>195</b>    | <b>9.507</b>            | <b>6.846</b>               | <b>16.353</b> |
| Trimestre I                 | 45            | 6.752                  | 31                    | 25             | 2.688                   | 3.088                      | 5.776         | 14            | 627                     | 349                        | 976           |
| Trimestre II                | 80            | 12.367                 | 47                    | 47             | 5.405                   | 5.109                      | 10.514        | 33            | 1.293                   | 560                        | 1.853         |
| Trimestre III               | 152           | 37.193                 | 80                    | 66             | 6.898                   | 24.829                     | 31.727        | 72            | 3.354                   | 2.112                      | 5.466         |
| Trimestre IV                | 162           | 24.249                 | 86                    | 80             | 7.339                   | 8.852                      | 16.191        | 76            | 4.233                   | 3.825                      | 8.058         |
| <b>Villa Mercedes</b>       | <b>64</b>     | <b>18.562</b>          | <b>45</b>             | <b>25</b>      | <b>2.425</b>            | <b>10.304</b>              | <b>12.729</b> | <b>19</b>     | <b>781</b>              | <b>5.052</b>               | <b>5.833</b>  |
| Trimestre I                 | 8             | 4.655                  | 5                     | 3              | 322                     | 2.722                      | 3.044         | 3             | 59                      | 1.552                      | 1.611         |
| Trimestre II                | 20            | 6.354                  | 13                    | 8              | 651                     | 2.948                      | 3.599         | 7             | 262                     | 2.493                      | 2.755         |
| Trimestre III               | 18            | 2.687                  | 13                    | 6              | 491                     | 1.165                      | 1.656         | 5             | 296                     | 735                        | 1.031         |
| Trimestre IV                | 18            | 4.866                  | 14                    | 8              | 961                     | 3.469                      | 4.430         | 4             | 164                     | 272                        | 436           |

Cuadro 2.- (continuación)

## Santa Cruz

| Municipio<br>y<br>trimestre | Total         |                        | Construcciones nuevas |                |                         |                            |               | Ampliaciones  |                         |                            |              |
|-----------------------------|---------------|------------------------|-----------------------|----------------|-------------------------|----------------------------|---------------|---------------|-------------------------|----------------------------|--------------|
|                             | Permi-<br>sos | Superficie<br>cubierta | Permi-<br>sos         | Vivien-<br>das | Superficie cubierta     |                            |               | Permi-<br>sos | Superficie cubierta     |                            |              |
|                             |               |                        |                       |                | Uso<br>residen-<br>cial | Uso no<br>residen-<br>cial | Total         |               | Uso<br>residen-<br>cial | Uso no<br>residen-<br>cial | Total        |
|                             | número        | m <sup>2</sup>         | número                |                |                         | m <sup>2</sup>             |               | número        |                         | m <sup>2</sup>             |              |
| <b>Total</b>                | <b>173</b>    | <b>26.082</b>          | <b>129</b>            | <b>150</b>     | <b>13.097</b>           | <b>6.498</b>               | <b>19.595</b> | <b>44</b>     | <b>3.021</b>            | <b>3.466</b>               | <b>6.487</b> |
| Trimestre I                 | 43            | 8.152                  | 31                    | 43             | 2.803                   | 2.740                      | 5.543         | 12            | 1.002                   | 1.607                      | 2.609        |
| Trimestre II                | 15            | 3.147                  | 11                    | 28             | 1.832                   | 728                        | 2.560         | 4             | 274                     | 313                        | 587          |
| Trimestre III               | 36            | 5.130                  | 27                    | 24             | 2.889                   | 1.336                      | 4.225         | 9             | 128                     | 777                        | 905          |
| Trimestre IV                | 79            | 9.653                  | 60                    | 55             | 5.573                   | 1.694                      | 7.267         | 19            | 1.617                   | 769                        | 2.386        |
| <b>Caleta Olivia</b>        | <b>81</b>     | <b>11.329</b>          | <b>65</b>             | <b>58</b>      | <b>5.635</b>            | <b>3.463</b>               | <b>9.098</b>  | <b>16</b>     | <b>1.055</b>            | <b>1.176</b>               | <b>2.231</b> |
| Trimestre I                 | 6             | 1.476                  | 5                     | 2              | 266                     | 1.086                      | 1.352         | 1             | 124                     | -                          | 124          |
| Trimestre II                | 1             | 374                    | -                     | -              | -                       | -                          | -             | 1             | 90                      | 284                        | 374          |
| Trimestre III               | 19            | 2.992                  | 15                    | 15             | 1.796                   | 892                        | 2.688         | 4             | 95                      | 209                        | 304          |
| Trimestre IV                | 55            | 6.487                  | 45                    | 41             | 3.573                   | 1.485                      | 5.058         | 10            | 746                     | 683                        | 1.429        |
| <b>Río Gallegos</b>         | <b>92</b>     | <b>14.753</b>          | <b>64</b>             | <b>92</b>      | <b>7.462</b>            | <b>3.035</b>               | <b>10.497</b> | <b>28</b>     | <b>1.966</b>            | <b>2.290</b>               | <b>4.256</b> |
| Trimestre I                 | 37            | 6.676                  | 26                    | 41             | 2.537                   | 1.654                      | 4.191         | 11            | 878                     | 1.607                      | 2.485        |
| Trimestre II                | 14            | 2.773                  | 11                    | 28             | 1.832                   | 728                        | 2.560         | 3             | 184                     | 29                         | 213          |
| Trimestre III               | 17            | 2.138                  | 12                    | 9              | 1.093                   | 444                        | 1.537         | 5             | 33                      | 568                        | 601          |
| Trimestre IV                | 24            | 3.166                  | 15                    | 14             | 2.000                   | 209                        | 2.209         | 9             | 871                     | 86                         | 957          |

## Santa Fe

| Municipio<br>y<br>trimestre | Total         |                        | Construcciones nuevas |                |                         |                            |                | Ampliaciones  |                         |                            |                |
|-----------------------------|---------------|------------------------|-----------------------|----------------|-------------------------|----------------------------|----------------|---------------|-------------------------|----------------------------|----------------|
|                             | Permi-<br>sos | Superficie<br>cubierta | Permi-<br>sos         | Vivien-<br>das | Superficie cubierta     |                            |                | Permi-<br>sos | Superficie cubierta     |                            |                |
|                             |               |                        |                       |                | Uso<br>residen-<br>cial | Uso no<br>residen-<br>cial | Total          |               | Uso<br>residen-<br>cial | Uso no<br>residen-<br>cial | Total          |
|                             | número        | m <sup>2</sup>         | número                |                |                         | m <sup>2</sup>             |                | número        |                         | m <sup>2</sup>             |                |
| <b>Total (e)</b>            | <b>4.080</b>  | <b>427.263</b>         | <b>1.945</b>          | <b>1.775</b>   | <b>161.883</b>          | <b>128.469</b>             | <b>290.352</b> | <b>2.135</b>  | <b>83.666</b>           | <b>53.245</b>              | <b>136.911</b> |
| Trimestre I (e)             | 836           | 85.159                 | 385                   | 332            | 28.277                  | 27.916                     | 56.193         | 451           | 18.126                  | 10.840                     | 28.966         |
| Trimestre II (e)            | 900           | 87.881                 | 421                   | 323            | 29.800                  | 27.060                     | 56.860         | 479           | 18.783                  | 12.238                     | 31.021         |
| Trimestre III (e)           | 1.195         | 119.989                | 567                   | 541            | 48.548                  | 31.355                     | 79.903         | 628           | 23.682                  | 16.404                     | 40.086         |
| Trimestre IV (e)            | 1.149         | 134.234                | 572                   | 579            | 55.258                  | 42.138                     | 97.396         | 577           | 23.075                  | 13.763                     | 36.838         |
| <b>Arroyo Seco</b>          | <b>28</b>     | <b>3.933</b>           | <b>22</b>             | <b>11</b>      | <b>1.140</b>            | <b>2.481</b>               | <b>3.621</b>   | <b>6</b>      | <b>275</b>              | <b>37</b>                  | <b>312</b>     |
| Trimestre I                 | 3             | 378                    | 2                     | 2              | 316                     | -                          | 316            | 1             | 62                      | -                          | 62             |
| Trimestre II                | 1             | 100                    | -                     | -              | -                       | -                          | -              | 1             | 100                     | -                          | 100            |
| Trimestre III               | 5             | 375                    | 4                     | 2              | 118                     | 199                        | 317            | 1             | 58                      | -                          | 58             |
| Trimestre IV                | 19            | 3.080                  | 16                    | 7              | 706                     | 2.282                      | 2.988          | 3             | 55                      | 37                         | 92             |
| <b>Cañada de Gómez</b>      | <b>28</b>     | <b>2.651</b>           | <b>19</b>             | <b>14</b>      | <b>1.161</b>            | <b>1.007</b>               | <b>2.168</b>   | <b>9</b>      | <b>483</b>              | <b>-</b>                   | <b>483</b>     |
| Trimestre I                 | 9             | 727                    | 6                     | 5              | 586                     | 18                         | 604            | 3             | 123                     | -                          | 123            |
| Trimestre II                | 4             | 250                    | 3                     | 3              | 225                     | -                          | 225            | 1             | 25                      | -                          | 25             |
| Trimestre III               | 9             | 851                    | 6                     | 5              | 295                     | 409                        | 704            | 3             | 147                     | -                          | 147            |
| Trimestre IV                | 6             | 823                    | 4                     | 1              | 55                      | 580                        | 635            | 2             | 188                     | -                          | 188            |
| <b>Capitán Bermúdez (e)</b> | <b>188</b>    | <b>15.582</b>          | <b>49</b>             | <b>49</b>      | <b>5.438</b>            | <b>-</b>                   | <b>5.438</b>   | <b>139</b>    | <b>10.144</b>           | <b>-</b>                   | <b>10.144</b>  |
| Trimestre I                 | 37            | 3.409                  | 13                    | 13             | 1.488                   | -                          | 1.488          | 24            | 1.921                   | -                          | 1.921          |
| Trimestre II (e)            | 66            | 4.401                  | 6                     | 6              | 558                     | -                          | 558            | 60            | 3.843                   | -                          | 3.843          |
| Trimestre III (e)           | 39            | 3.579                  | 14                    | 14             | 1.562                   | -                          | 1.562          | 25            | 2.017                   | -                          | 2.017          |
| Trimestre IV (e)            | 46            | 4.193                  | 16                    | 16             | 1.830                   | -                          | 1.830          | 30            | 2.363                   | -                          | 2.363          |
| <b>Casilda</b>              | <b>55</b>     | <b>5.924</b>           | <b>35</b>             | <b>29</b>      | <b>2.682</b>            | <b>1.657</b>               | <b>4.339</b>   | <b>20</b>     | <b>289</b>              | <b>1.296</b>               | <b>1.585</b>   |
| Trimestre I                 | 10            | 1.485                  | 8                     | 7              | 426                     | 1.000                      | 1.426          | 2             | 59                      | -                          | 59             |
| Trimestre II                | 19            | 2.613                  | 12                    | 9              | 1.098                   | 556                        | 1.654          | 7             | 26                      | 933                        | 959            |
| Trimestre III               | 16            | 1.032                  | 8                     | 6              | 439                     | 101                        | 540            | 8             | 129                     | 363                        | 492            |
| Trimestre IV                | 10            | 794                    | 7                     | 7              | 719                     | -                          | 719            | 3             | 75                      | -                          | 75             |

Cuadro 2.- (continuación)

## Santa Fe

| Municipio<br>y<br>trimestre      | Total         |                        | Construcciones nuevas |                |                         |                            |              | Ampliaciones  |                         |                            |               |
|----------------------------------|---------------|------------------------|-----------------------|----------------|-------------------------|----------------------------|--------------|---------------|-------------------------|----------------------------|---------------|
|                                  | Permi-<br>sos | Superficie<br>cubierta | Permi-<br>sos         | Vivien-<br>das | Superficie cubierta     |                            |              | Permi-<br>sos | Superficie cubierta     |                            |               |
|                                  |               |                        |                       |                | Uso<br>residen-<br>cial | Uso no<br>residen-<br>cial | Total        |               | Uso<br>residen-<br>cial | Uso no<br>residen-<br>cial | Total         |
|                                  | número        | m <sup>2</sup>         | número                |                |                         | m <sup>2</sup>             |              | número        |                         | m <sup>2</sup>             |               |
| <b>Esperanza</b>                 | <b>245</b>    | <b>18.708</b>          | <b>62</b>             | <b>55</b>      | <b>4.549</b>            | <b>1.816</b>               | <b>6.365</b> | <b>183</b>    | <b>9.538</b>            | <b>2.805</b>               | <b>12.343</b> |
| Trimestre I                      | 71            | 5.045                  | 5                     | 4              | 448                     | 188                        | 636          | 66            | 3.645                   | 764                        | 4.409         |
| Trimestre II                     | 50            | 3.739                  | 11                    | 8              | 516                     | 218                        | 734          | 39            | 1.902                   | 1.103                      | 3.005         |
| Trimestre III                    | 57            | 4.025                  | 24                    | 21             | 1.515                   | 396                        | 1.911        | 33            | 2.114                   | -                          | 2.114         |
| Trimestre IV                     | 67            | 5.899                  | 22                    | 22             | 2.070                   | 1.014                      | 3.084        | 45            | 1.877                   | 938                        | 2.815         |
| <b>Fray Luis Beltrán (e)</b>     | <b>83</b>     | <b>9.209</b>           | <b>54</b>             | <b>43</b>      | <b>4.874</b>            | <b>2.410</b>               | <b>7.284</b> | <b>29</b>     | <b>1.440</b>            | <b>485</b>                 | <b>1.925</b>  |
| Trimestre I                      | 15            | 1.420                  | 11                    | 10             | 1.058                   | 112                        | 1.170        | 4             | 223                     | 27                         | 250           |
| Trimestre II                     | 23            | 2.090                  | 9                     | 8              | 879                     | 155                        | 1.034        | 14            | 736                     | 320                        | 1.056         |
| Trimestre III                    | 18            | 1.991                  | 13                    | 13             | 1.440                   | 196                        | 1.636        | 5             | 217                     | 138                        | 355           |
| Trimestre IV (e)                 | 27            | 3.708                  | 21                    | 12             | 1.497                   | 1.947                      | 3.444        | 6             | 264                     | -                          | 264           |
| <b>Granadero Baigorria</b>       | <b>68</b>     | <b>7.023</b>           | <b>49</b>             | <b>30</b>      | <b>2.398</b>            | <b>3.502</b>               | <b>5.900</b> | <b>19</b>     | <b>874</b>              | <b>249</b>                 | <b>1.123</b>  |
| Trimestre I                      | 14            | 1.729                  | 12                    | 8              | 757                     | 786                        | 1.543        | 2             | 186                     | -                          | 186           |
| Trimestre II                     | 19            | 2.586                  | 13                    | 6              | 560                     | 1.689                      | 2.249        | 6             | 242                     | 95                         | 337           |
| Trimestre III                    | 14            | 1.212                  | 9                     | 6              | 542                     | 351                        | 893          | 5             | 200                     | 119                        | 319           |
| Trimestre IV                     | 21            | 1.496                  | 15                    | 10             | 539                     | 676                        | 1.215        | 6             | 246                     | 35                         | 281           |
| <b>Pérez</b>                     | <b>53</b>     | <b>5.035</b>           | <b>19</b>             | <b>13</b>      | <b>934</b>              | <b>751</b>                 | <b>1.685</b> | <b>34</b>     | <b>1.654</b>            | <b>1.696</b>               | <b>3.350</b>  |
| Trimestre I                      | 20            | 1.585                  | 7                     | 6              | 335                     | 167                        | 502          | 13            | 542                     | 541                        | 1.083         |
| Trimestre II                     | 15            | 1.288                  | 4                     | 2              | 156                     | 342                        | 498          | 11            | 756                     | 34                         | 790           |
| Trimestre III                    | 10            | 814                    | 7                     | 5              | 443                     | 227                        | 670          | 3             | 20                      | 124                        | 144           |
| Trimestre IV                     | 8             | 1.348                  | 1                     | -              | -                       | 15                         | 15           | 7             | 336                     | 997                        | 1.333         |
| <b>Puerto General San Martín</b> | <b>15</b>     | <b>1.252</b>           | <b>13</b>             | <b>7</b>       | <b>712</b>              | <b>419</b>                 | <b>1.131</b> | <b>2</b>      | <b>121</b>              | <b>-</b>                   | <b>121</b>    |
| Trimestre I                      | 5             | 729                    | 5                     | 4              | 573                     | 156                        | 729          | -             | -                       | -                          | -             |
| Trimestre II                     | 1             | 43                     | 1                     | 1              | 43                      | -                          | 43           | -             | -                       | -                          | -             |
| Trimestre III                    | 7             | 388                    | 6                     | 2              | 96                      | 246                        | 342          | 1             | 46                      | -                          | 46            |
| Trimestre IV                     | 2             | 92                     | 1                     | -              | -                       | 17                         | 17           | 1             | 75                      | -                          | 75            |

## Santa Fe

| Municipio<br>y<br>trimestre | Total         |                        | Construcciones nuevas |                |                         |                            |                | Ampliaciones  |                         |                            |               |
|-----------------------------|---------------|------------------------|-----------------------|----------------|-------------------------|----------------------------|----------------|---------------|-------------------------|----------------------------|---------------|
|                             | Permi-<br>sos | Superficie<br>cubierta | Permi-<br>sos         | Vivien-<br>das | Superficie cubierta     |                            |                | Permi-<br>sos | Superficie cubierta     |                            |               |
|                             |               |                        |                       |                | Uso<br>residen-<br>cial | Uso no<br>residen-<br>cial | Total          |               | Uso<br>residen-<br>cial | Uso no<br>residen-<br>cial | Total         |
|                             | número        | m <sup>2</sup>         | número                |                |                         | m <sup>2</sup>             |                | número        |                         | m <sup>2</sup>             |               |
| <b>Rafaela</b>              | <b>573</b>    | <b>41.227</b>          | <b>210</b>            | <b>166</b>     | <b>11.367</b>           | <b>11.059</b>              | <b>22.426</b>  | <b>363</b>    | <b>10.514</b>           | <b>8.287</b>               | <b>18.801</b> |
| Trimestre I                 | 145           | 7.980                  | 54                    | 44             | 2.915                   | 765                        | 3.680          | 91            | 2.539                   | 1.761                      | 4.300         |
| Trimestre II                | 57            | 5.358                  | 27                    | 21             | 2.002                   | 1.698                      | 3.700          | 30            | 891                     | 767                        | 1.658         |
| Trimestre III               | 225           | 14.819                 | 80                    | 58             | 3.795                   | 3.891                      | 7.686          | 145           | 3.999                   | 3.134                      | 7.133         |
| Trimestre IV                | 146           | 13.070                 | 49                    | 43             | 2.655                   | 4.705                      | 7.360          | 97            | 3.085                   | 2.625                      | 5.710         |
| <b>Reconquista</b>          | <b>64</b>     | <b>6.436</b>           | <b>48</b>             | <b>38</b>      | <b>3.856</b>            | <b>1.435</b>               | <b>5.291</b>   | <b>16</b>     | <b>1.025</b>            | <b>120</b>                 | <b>1.145</b>  |
| Trimestre I                 | 8             | 1.091                  | 7                     | 7              | 962                     | 31                         | 993            | 1             | 98                      | -                          | 98            |
| Trimestre II                | 15            | 1.252                  | 15                    | 12             | 992                     | 260                        | 1.252          | -             | -                       | -                          | -             |
| Trimestre III               | 20            | 1.788                  | 15                    | 10             | 777                     | 693                        | 1.470          | 5             | 318                     | -                          | 318           |
| Trimestre IV                | 21            | 2.305                  | 11                    | 9              | 1.125                   | 451                        | 1.576          | 10            | 609                     | 120                        | 729           |
| <b>Roldán</b>               | <b>41</b>     | <b>4.400</b>           | <b>34</b>             | <b>25</b>      | <b>2.099</b>            | <b>1.736</b>               | <b>3.835</b>   | <b>7</b>      | <b>119</b>              | <b>446</b>                 | <b>565</b>    |
| Trimestre I                 | 9             | 645                    | 8                     | 8              | 615                     | -                          | 615            | 1             | -                       | 30                         | 30            |
| Trimestre II                | 7             | 557                    | 7                     | 6              | 446                     | 111                        | 557            | -             | -                       | -                          | -             |
| Trimestre III               | 4             | 774                    | 3                     | 2              | 131                     | 585                        | 716            | 1             | 58                      | -                          | 58            |
| Trimestre IV                | 21            | 2.424                  | 16                    | 9              | 907                     | 1.040                      | 1.947          | 5             | 61                      | 416                        | 477           |
| <b>Rosario</b>              | <b>1.324</b>  | <b>184.862</b>         | <b>570</b>            | <b>663</b>     | <b>72.838</b>           | <b>63.211</b>              | <b>136.049</b> | <b>754</b>    | <b>23.914</b>           | <b>24.899</b>              | <b>48.813</b> |
| Trimestre I                 | 270           | 42.806                 | 118                   | 114            | 10.648                  | 20.906                     | 31.554         | 152           | 5.645                   | 5.607                      | 11.252        |
| Trimestre II                | 355           | 40.578                 | 145                   | 113            | 11.450                  | 15.871                     | 27.321         | 210           | 6.061                   | 7.196                      | 13.257        |
| Trimestre III               | 395           | 56.586                 | 181                   | 240            | 26.345                  | 16.136                     | 42.481         | 214           | 6.760                   | 7.345                      | 14.105        |
| Trimestre IV                | 304           | 44.892                 | 126                   | 196            | 24.395                  | 10.298                     | 34.693         | 178           | 5.448                   | 4.751                      | 10.199        |
| <b>San Lorenzo</b>          | <b>35</b>     | <b>3.530</b>           | <b>27</b>             | <b>21</b>      | <b>2.326</b>            | <b>820</b>                 | <b>3.146</b>   | <b>8</b>      | <b>274</b>              | <b>110</b>                 | <b>384</b>    |
| Trimestre I                 | 7             | 774                    | 7                     | 5              | 587                     | 187                        | 774            | -             | -                       | -                          | -             |
| Trimestre II                | 9             | 950                    | 6                     | 4              | 453                     | 368                        | 821            | 3             | 129                     | -                          | 129           |
| Trimestre III               | 10            | 997                    | 8                     | 7              | 798                     | 125                        | 923            | 2             | 74                      | -                          | 74            |
| Trimestre IV                | 9             | 809                    | 6                     | 5              | 488                     | 140                        | 628            | 3             | 71                      | 110                        | 181           |

Cuadro 2.- (continuación)

## Santa Fe

| Municipio<br>y<br>trimestre | Total         |                        | Construcciones nuevas |                |                         |                            |               | Ampliaciones   |                         |                            |               |
|-----------------------------|---------------|------------------------|-----------------------|----------------|-------------------------|----------------------------|---------------|----------------|-------------------------|----------------------------|---------------|
|                             | Permi-<br>sos | Superficie<br>cubierta | Permi-<br>sos         | Vivien-<br>das | Superficie cubierta     |                            |               | Permi-<br>sos  | Superficie cubierta     |                            |               |
|                             |               |                        |                       |                | Uso<br>residen-<br>cial | Uso no<br>residen-<br>cial | Total         |                | Uso<br>residen-<br>cial | Uso no<br>residen-<br>cial | Total         |
|                             | número        | m <sup>2</sup>         | número                | m <sup>2</sup> | número                  | m <sup>2</sup>             | número        | m <sup>2</sup> | número                  | m <sup>2</sup>             |               |
| <b>Santa Fe</b>             | <b>257</b>    | <b>33.240</b>          | <b>129</b>            | <b>140</b>     | <b>13.903</b>           | <b>9.654</b>               | <b>23.557</b> | <b>128</b>     | <b>7.023</b>            | <b>2.660</b>               | <b>9.683</b>  |
| Trimestre I                 | 51            | 4.870                  | 26                    | 17             | 1.783                   | 1.125                      | 2.908         | 25             | 1.163                   | 799                        | 1.962         |
| Trimestre II                | 59            | 5.980                  | 28                    | 19             | 2.388                   | 1.385                      | 3.773         | 31             | 2.147                   | 60                         | 2.207         |
| Trimestre III               | 64            | 7.458                  | 31                    | 33             | 2.349                   | 2.300                      | 4.649         | 33             | 1.547                   | 1.262                      | 2.809         |
| Trimestre IV                | 83            | 14.932                 | 44                    | 71             | 7.383                   | 4.844                      | 12.227        | 39             | 2.166                   | 539                        | 2.705         |
| <b>Santo Tomé</b>           | <b>242</b>    | <b>21.581</b>          | <b>189</b>            | <b>170</b>     | <b>12.415</b>           | <b>3.900</b>               | <b>16.315</b> | <b>53</b>      | <b>1.648</b>            | <b>3.618</b>               | <b>5.266</b>  |
| Trimestre I                 | 45            | 3.221                  | 30                    | 24             | 1.854                   | 430                        | 2.284         | 15             | 398                     | 539                        | 937           |
| Trimestre II                | 72            | 7.940                  | 53                    | 54             | 4.872                   | 1.663                      | 6.535         | 19             | 757                     | 648                        | 1.405         |
| Trimestre III               | 45            | 4.559                  | 31                    | 26             | 1.592                   | 616                        | 2.208         | 14             | 387                     | 1.964                      | 2.351         |
| Trimestre IV                | 80            | 5.861                  | 75                    | 66             | 4.097                   | 1.191                      | 5.288         | 5              | 106                     | 467                        | 573           |
| <b>Sunchales</b>            | <b>55</b>     | <b>3.814</b>           | <b>26</b>             | <b>23</b>      | <b>2.262</b>            | <b>500</b>                 | <b>2.762</b>  | <b>29</b>      | <b>608</b>              | <b>444</b>                 | <b>1.052</b>  |
| Trimestre I                 | 13            | 881                    | 7                     | 6              | 660                     | 101                        | 761           | 6              | 42                      | 78                         | 120           |
| Trimestre II                | 10            | 516                    | 4                     | 4              | 423                     | -                          | 423           | 6              | 67                      | 26                         | 93            |
| Trimestre III               | 14            | 904                    | 7                     | 5              | 280                     | 368                        | 648           | 7              | 112                     | 144                        | 256           |
| Trimestre IV                | 18            | 1.513                  | 8                     | 8              | 899                     | 31                         | 930           | 10             | 387                     | 196                        | 583           |
| <b>Venado Tuerto</b>        | <b>645</b>    | <b>50.453</b>          | <b>341</b>            | <b>254</b>     | <b>14.869</b>           | <b>18.857</b>              | <b>33.726</b> | <b>304</b>     | <b>12.168</b>           | <b>4.559</b>               | <b>16.727</b> |
| Trimestre I                 | 75            | 4.523                  | 47                    | 41             | 1.788                   | 1.429                      | 3.217         | 28             | 674                     | 632                        | 1.306         |
| Trimestre II                | 103           | 6.222                  | 66                    | 40             | 1.981                   | 2.326                      | 4.307         | 37             | 1.011                   | 904                        | 1.915         |
| Trimestre III               | 225           | 15.585                 | 104                   | 81             | 5.620                   | 3.603                      | 9.223         | 121            | 5.479                   | 883                        | 6.362         |
| Trimestre IV                | 242           | 24.123                 | 124                   | 92             | 5.480                   | 11.499                     | 16.979        | 118            | 5.004                   | 2.140                      | 7.144         |

Cuadro 2.- (continuación)

## Santa Fe

| Municipio<br>y<br>trimestre    | Total         |                        | Construcciones nuevas |                |                         |                            |       | Ampliaciones  |                         |                            |       |
|--------------------------------|---------------|------------------------|-----------------------|----------------|-------------------------|----------------------------|-------|---------------|-------------------------|----------------------------|-------|
|                                | Permi-<br>sos | Superficie<br>cubierta | Permi-<br>sos         | Vivien-<br>das | Superficie cubierta     |                            |       | Permi-<br>sos | Superficie cubierta     |                            |       |
|                                |               |                        |                       |                | Uso<br>residen-<br>cial | Uso no<br>residen-<br>cial | Total |               | Uso<br>residen-<br>cial | Uso no<br>residen-<br>cial | Total |
|                                | número        | m <sup>2</sup>         | número                |                |                         | m <sup>2</sup>             |       | número        |                         | m <sup>2</sup>             |       |
| <b>Villa Constitución</b>      | 53            | 5.304                  | 35                    | 19             | 1.613                   | 1.583                      | 3.196 | 18            | 1.001                   | 1.107                      | 2.108 |
| Trimestre I                    | 19            | 1.121                  | 10                    | 7              | 478                     | 99                         | 577   | 9             | 544                     | -                          | 544   |
| Trimestre II                   | 10            | 865                    | 8                     | 5              | 536                     | 177                        | 713   | 2             | -                       | 152                        | 152   |
| Trimestre III                  | 14            | 1.688                  | 12                    | 3              | 287                     | 473                        | 760   | 2             | -                       | 928                        | 928   |
| Trimestre IV                   | 10            | 1.630                  | 5                     | 4              | 312                     | 834                        | 1.146 | 5             | 457                     | 27                         | 484   |
| <b>Villa Gobernador Gálvez</b> | 28            | 3.099                  | 14                    | 5              | 447                     | 1.671                      | 2.118 | 14            | 554                     | 427                        | 981   |
| Trimestre I                    | 10            | 740                    | 2                     | -              | -                       | 416                        | 416   | 8             | 262                     | 62                         | 324   |
| Trimestre II                   | 5             | 553                    | 3                     | 2              | 222                     | 241                        | 463   | 2             | 90                      | -                          | 90    |
| Trimestre III                  | 4             | 564                    | 4                     | 2              | 124                     | 440                        | 564   | -             | -                       | -                          | -     |
| Trimestre IV                   | 9             | 1.242                  | 5                     | 1              | 101                     | 574                        | 675   | 4             | 202                     | 365                        | 567   |



Cuadro 2.- (continuación)

## Santiago del Estero

| Municipio<br>y<br>trimestre | Total         |                        | Construcciones nuevas |                |                         |                            |               | Ampliaciones  |                         |                            |              |
|-----------------------------|---------------|------------------------|-----------------------|----------------|-------------------------|----------------------------|---------------|---------------|-------------------------|----------------------------|--------------|
|                             | Permi-<br>sos | Superficie<br>cubierta | Permi-<br>sos         | Vivien-<br>das | Superficie cubierta     |                            |               | Permi-<br>sos | Superficie cubierta     |                            |              |
|                             |               |                        |                       |                | Uso<br>residen-<br>cial | Uso no<br>residen-<br>cial | Total         |               | Uso<br>residen-<br>cial | Uso no<br>residen-<br>cial | Total        |
|                             | número        | m <sup>2</sup>         | número                |                |                         | m <sup>2</sup>             |               | número        |                         | m <sup>2</sup>             |              |
| <b>Total (e)</b>            | <b>276</b>    | <b>82.331</b>          | <b>260</b>            | <b>222</b>     | <b>45.812</b>           | <b>34.913</b>              | <b>80.725</b> | <b>16</b>     | <b>840</b>              | <b>766</b>                 | <b>1.606</b> |
| Trimestre I (e)             | 73            | 23.761                 | 70                    | 59             | 14.305                  | 9.252                      | 23.557        | 3             | 204                     | -                          | 204          |
| Trimestre II (e)            | 76            | 22.445                 | 71                    | 63             | 13.234                  | 8.280                      | 21.514        | 5             | 181                     | 750                        | 931          |
| Trimestre III (e)           | 64            | 18.584                 | 61                    | 54             | 12.537                  | 5.869                      | 18.406        | 3             | 178                     | -                          | 178          |
| Trimestre IV (e)            | 63            | 17.541                 | 58                    | 46             | 5.736                   | 11.512                     | 17.248        | 5             | 277                     | 16                         | 293          |
| <b>Frías (e)</b>            | <b>18</b>     | <b>2.772</b>           | <b>17</b>             | <b>14</b>      | <b>1.202</b>            | <b>1.537</b>               | <b>2.739</b>  | <b>1</b>      | <b>28</b>               | <b>5</b>                   | <b>33</b>    |
| Trimestre I (e)             | 4             | 721                    | 4                     | 3              | 291                     | 430                        | 721           | -             | -                       | -                          | -            |
| Trimestre II (e)            | 4             | 576                    | 4                     | 4              | 218                     | 358                        | 576           | -             | -                       | -                          | -            |
| Trimestre III (e)           | 3             | 658                    | 3                     | 3              | 364                     | 294                        | 658           | -             | -                       | -                          | -            |
| Trimestre IV (e)            | 7             | 817                    | 6                     | 4              | 329                     | 455                        | 784           | 1             | 28                      | 5                          | 33           |
| <b>La Banda</b>             | <b>40</b>     | <b>6.316</b>           | <b>39</b>             | <b>32</b>      | <b>2.738</b>            | <b>3.504</b>               | <b>6.242</b>  | <b>1</b>      | <b>63</b>               | <b>11</b>                  | <b>74</b>    |
| Trimestre I                 | 9             | 1.642                  | 9                     | 7              | 663                     | 979                        | 1.642         | -             | -                       | -                          | -            |
| Trimestre II                | 10            | 1.312                  | 10                    | 8              | 496                     | 816                        | 1.312         | -             | -                       | -                          | -            |
| Trimestre III               | 7             | 1.500                  | 7                     | 7              | 829                     | 671                        | 1.500         | -             | -                       | -                          | -            |
| Trimestre IV                | 14            | 1.862                  | 13                    | 10             | 750                     | 1.038                      | 1.788         | 1             | 63                      | 11                         | 74           |
| <b>Santiago del Estero</b>  | <b>170</b>    | <b>65.135</b>          | <b>163</b>            | <b>153</b>     | <b>40.178</b>           | <b>23.739</b>              | <b>63.917</b> | <b>7</b>      | <b>468</b>              | <b>750</b>                 | <b>1.218</b> |
| Trimestre I                 | 45            | 15.380                 | 44                    | 42             | 12.619                  | 2.681                      | 15.300        | 1             | 80                      | -                          | 80           |
| Trimestre II                | 49            | 19.858                 | 47                    | 45             | 12.142                  | 6.847                      | 18.989        | 2             | 119                     | 750                        | 869          |
| Trimestre III               | 44            | 15.492                 | 42                    | 37             | 10.885                  | 4.463                      | 15.348        | 2             | 144                     | -                          | 144          |
| Trimestre IV                | 32            | 14.405                 | 30                    | 29             | 4.532                   | 9.748                      | 14.280        | 2             | 125                     | -                          | 125          |
| <b>Villa Río Hondo</b>      | <b>48</b>     | <b>8.108</b>           | <b>41</b>             | <b>23</b>      | <b>1.694</b>            | <b>6.133</b>               | <b>7.827</b>  | <b>7</b>      | <b>281</b>              | <b>-</b>                   | <b>281</b>   |
| Trimestre I                 | 15            | 6.018                  | 13                    | 7              | 732                     | 5.162                      | 5.894         | 2             | 124                     | -                          | 124          |
| Trimestre II                | 13            | 699                    | 10                    | 6              | 378                     | 259                        | 637           | 3             | 62                      | -                          | 62           |
| Trimestre III               | 10            | 934                    | 9                     | 7              | 459                     | 441                        | 900           | 1             | 34                      | -                          | 34           |
| Trimestre IV                | 10            | 457                    | 9                     | 3              | 125                     | 271                        | 396           | 1             | 61                      | -                          | 61           |

Cuadro 2.- (continuación)

## Tierra del Fuego

| Municipio<br>y<br>trimestre | Total         |                        | Construcciones nuevas |                |                         |                            |               | Ampliaciones  |                         |                            |               |
|-----------------------------|---------------|------------------------|-----------------------|----------------|-------------------------|----------------------------|---------------|---------------|-------------------------|----------------------------|---------------|
|                             | Permi-<br>sos | Superficie<br>cubierta | Permi-<br>sos         | Vivien-<br>das | Superficie cubierta     |                            |               | Permi-<br>sos | Superficie cubierta     |                            |               |
|                             |               |                        |                       |                | Uso<br>residen-<br>cial | Uso no<br>residen-<br>cial | Total         |               | Uso<br>residen-<br>cial | Uso no<br>residen-<br>cial | Total         |
|                             | número        | m <sup>2</sup>         | número                |                |                         | m <sup>2</sup>             |               | número        |                         | m <sup>2</sup>             |               |
| <b>Total</b>                | <b>403</b>    | <b>73.804</b>          | <b>201</b>            | <b>168</b>     | <b>13.087</b>           | <b>27.342</b>              | <b>40.429</b> | <b>202</b>    | <b>14.686</b>           | <b>18.689</b>              | <b>33.375</b> |
| Trimestre I                 | 93            | 17.401                 | 49                    | 39             | 3.570                   | 4.716                      | 8.286         | 44            | 3.324                   | 5.791                      | 9.115         |
| Trimestre II                | 92            | 15.193                 | 44                    | 35             | 2.539                   | 3.558                      | 6.097         | 48            | 3.997                   | 5.099                      | 9.096         |
| Trimestre III               | 109           | 10.994                 | 49                    | 43             | 2.578                   | 955                        | 3.533         | 60            | 3.840                   | 3.621                      | 7.461         |
| Trimestre IV                | 109           | 30.216                 | 59                    | 51             | 4.400                   | 18.113                     | 22.513        | 50            | 3.525                   | 4.178                      | 7.703         |
| <b>Río Grande</b>           | <b>129</b>    | <b>26.021</b>          | <b>6</b>              | <b>5</b>       | <b>429</b>              | <b>35</b>                  | <b>464</b>    | <b>123</b>    | <b>10.818</b>           | <b>14.739</b>              | <b>25.557</b> |
| Trimestre I                 | 29            | 7.734                  | -                     | -              | -                       | -                          | -             | 29            | 2.635                   | 5.099                      | 7.734         |
| Trimestre II                | 32            | 8.136                  | 1                     | 1              | 36                      | -                          | 36            | 31            | 3.330                   | 4.770                      | 8.100         |
| Trimestre III               | 43            | 5.839                  | 3                     | 2              | 132                     | 35                         | 167           | 40            | 2.743                   | 2.929                      | 5.672         |
| Trimestre IV                | 25            | 4.312                  | 2                     | 2              | 261                     | -                          | 261           | 23            | 2.110                   | 1.941                      | 4.051         |
| <b>Ushuaia</b>              | <b>274</b>    | <b>47.783</b>          | <b>195</b>            | <b>163</b>     | <b>12.658</b>           | <b>27.307</b>              | <b>39.965</b> | <b>79</b>     | <b>3.868</b>            | <b>3.950</b>               | <b>7.818</b>  |
| Trimestre I                 | 64            | 9.667                  | 49                    | 39             | 3.570                   | 4.716                      | 8.286         | 15            | 689                     | 692                        | 1.381         |
| Trimestre II                | 60            | 7.057                  | 43                    | 34             | 2.503                   | 3.558                      | 6.061         | 17            | 667                     | 329                        | 996           |
| Trimestre III               | 66            | 5.155                  | 46                    | 41             | 2.446                   | 920                        | 3.366         | 20            | 1.097                   | 692                        | 1.789         |
| Trimestre IV                | 84            | 25.904                 | 57                    | 49             | 4.139                   | 18.113                     | 22.252        | 27            | 1.415                   | 2.237                      | 3.652         |

Cuadro 2.- (continuación)

## Tucumán

| Municipio<br>y<br>trimestre | Total         |                        | Construcciones nuevas |                |                         |                            |               | Ampliaciones  |                         |                            |               |  |
|-----------------------------|---------------|------------------------|-----------------------|----------------|-------------------------|----------------------------|---------------|---------------|-------------------------|----------------------------|---------------|--|
|                             | Permi-<br>sos | Superficie<br>cubierta | Permi-<br>sos         | Vivien-<br>das | Superficie cubierta     |                            |               | Permi-<br>sos | Superficie cubierta     |                            |               |  |
|                             |               |                        |                       |                | Uso<br>residen-<br>cial | Uso no<br>residen-<br>cial | Total         |               | Uso<br>residen-<br>cial | Uso no<br>residen-<br>cial | Total         |  |
|                             | número        | m <sup>2</sup>         | número                |                |                         | m <sup>2</sup>             |               | número        |                         | m <sup>2</sup>             |               |  |
| <b>Total</b>                | <b>353</b>    | <b>79.489</b>          | <b>259</b>            | <b>387</b>     | <b>41.609</b>           | <b>25.202</b>              | <b>66.811</b> | <b>94</b>     | <b>7.604</b>            | <b>5.074</b>               | <b>12.678</b> |  |
| Trimestre I                 | 78            | 14.802                 | 63                    | 57             | 8.214                   | 3.809                      | 12.023        | 15            | 2.062                   | 717                        | 2.779         |  |
| Trimestre II                | 86            | 16.299                 | 63                    | 41             | 7.272                   | 5.793                      | 13.065        | 23            | 1.394                   | 1.840                      | 3.234         |  |
| Trimestre III               | 106           | 27.118                 | 72                    | 149            | 14.037                  | 9.496                      | 23.533        | 34            | 3.278                   | 307                        | 3.585         |  |
| Trimestre IV                | 83            | 21.270                 | 61                    | 140            | 12.086                  | 6.104                      | 18.190        | 22            | 870                     | 2.210                      | 3.080         |  |
| <b>Aguilares</b>            | <b>29</b>     | <b>4.203</b>           | <b>18</b>             | <b>13</b>      | <b>1.218</b>            | <b>1.714</b>               | <b>2.932</b>  | <b>11</b>     | <b>989</b>              | <b>282</b>                 | <b>1.271</b>  |  |
| Trimestre I                 | 8             | 1.472                  | 5                     | 2              | 401                     | 623                        | 1.024         | 3             | 412                     | 36                         | 448           |  |
| Trimestre II                | 6             | 812                    | 4                     | 3              | 285                     | 439                        | 724           | 2             | 68                      | 20                         | 88            |  |
| Trimestre III               | 3             | 255                    | 2                     | 1              | 26                      | 174                        | 200           | 1             | 55                      | -                          | 55            |  |
| Trimestre IV                | 12            | 1.664                  | 7                     | 7              | 506                     | 478                        | 984           | 5             | 454                     | 226                        | 680           |  |
| <b>Banda del Río Salí</b>   | <b>9</b>      | <b>3.073</b>           | <b>5</b>              | <b>4</b>       | <b>592</b>              | <b>1.801</b>               | <b>2.393</b>  | <b>4</b>      | <b>480</b>              | <b>200</b>                 | <b>680</b>    |  |
| Trimestre I                 | 1             | 853                    | 1                     | 3              | 530                     | 323                        | 853           | -             | -                       | -                          | -             |  |
| Trimestre II                | 1             | 140                    | 1                     | -              | -                       | 140                        | 140           | -             | -                       | -                          | -             |  |
| Trimestre III               | 6             | 2.007                  | 3                     | 1              | 62                      | 1.338                      | 1.400         | 3             | 407                     | 200                        | 607           |  |
| Trimestre IV                | 1             | 73                     | -                     | -              | -                       | -                          | -             | 1             | 73                      | -                          | 73            |  |
| <b>Concepción</b>           | <b>23</b>     | <b>3.235</b>           | <b>19</b>             | <b>13</b>      | <b>1.136</b>            | <b>746</b>                 | <b>1.882</b>  | <b>4</b>      | <b>-</b>                | <b>1.353</b>               | <b>1.353</b>  |  |
| Trimestre I                 | 7             | 880                    | 5                     | 2              | 175                     | 113                        | 288           | 2             | -                       | 592                        | 592           |  |
| Trimestre II                | 6             | 461                    | 6                     | 2              | 229                     | 232                        | 461           | -             | -                       | -                          | -             |  |
| Trimestre III               | -             | -                      | -                     | -              | -                       | -                          | -             | -             | -                       | -                          | -             |  |
| Trimestre IV                | 10            | 1.894                  | 8                     | 9              | 732                     | 401                        | 1.133         | 2             | -                       | 761                        | 761           |  |
| <b>Lules</b>                | <b>4</b>      | <b>728</b>             | <b>4</b>              | <b>2</b>       | <b>204</b>              | <b>524</b>                 | <b>728</b>    | <b>-</b>      | <b>-</b>                | <b>-</b>                   | <b>-</b>      |  |
| Trimestre I                 | -             | -                      | -                     | -              | -                       | -                          | -             | -             | -                       | -                          | -             |  |
| Trimestre II                | 2             | 184                    | 2                     | 1              | 117                     | 67                         | 184           | -             | -                       | -                          | -             |  |
| Trimestre III               | 1             | 87                     | 1                     | 1              | 87                      | -                          | 87            | -             | -                       | -                          | -             |  |
| Trimestre IV                | 1             | 457                    | 1                     | -              | -                       | 457                        | 457           | -             | -                       | -                          | -             |  |

## Tucumán

| Municipio<br>y<br>trimestre  | Total         |                        | Construcciones nuevas |                |                         |                            |               | Ampliaciones  |                         |                            |              |
|------------------------------|---------------|------------------------|-----------------------|----------------|-------------------------|----------------------------|---------------|---------------|-------------------------|----------------------------|--------------|
|                              | Permi-<br>sos | Superficie<br>cubierta | Permi-<br>sos         | Vivien-<br>das | Superficie cubierta     |                            |               | Permi-<br>sos | Superficie cubierta     |                            |              |
|                              |               |                        |                       |                | Uso<br>residen-<br>cial | Uso no<br>residen-<br>cial | Total         |               | Uso<br>residen-<br>cial | Uso no<br>residen-<br>cial | Total        |
|                              | número        | m <sup>2</sup>         | número                |                |                         | m <sup>2</sup>             |               | número        |                         | m <sup>2</sup>             |              |
| <b>Monteros</b>              | <b>4</b>      | <b>252</b>             | <b>3</b>              | <b>1</b>       | <b>47</b>               | <b>193</b>                 | <b>240</b>    | <b>1</b>      | <b>12</b>               | <b>-</b>                   | <b>12</b>    |
| Trimestre I                  | -             | -                      | -                     | -              | -                       | -                          | -             | -             | -                       | -                          | -            |
| Trimestre II                 | -             | -                      | -                     | -              | -                       | -                          | -             | -             | -                       | -                          | -            |
| Trimestre III                | 1             | 47                     | 1                     | 1              | 47                      | -                          | 47            | -             | -                       | -                          | -            |
| Trimestre IV                 | 3             | 205                    | 2                     | -              | -                       | 193                        | 193           | 1             | 12                      | -                          | 12           |
| <b>San Miguel de Tucumán</b> | <b>156</b>    | <b>41.239</b>          | <b>102</b>            | <b>194</b>     | <b>19.505</b>           | <b>14.341</b>              | <b>33.846</b> | <b>54</b>     | <b>5.170</b>            | <b>2.223</b>               | <b>7.393</b> |
| Trimestre I                  | 16            | 4.260                  | 10                    | 11             | 913                     | 1.957                      | 2.870         | 6             | 1.317                   | 73                         | 1.390        |
| Trimestre II                 | 47            | 10.322                 | 28                    | 17             | 3.678                   | 3.557                      | 7.235         | 19            | 1.267                   | 1.820                      | 3.087        |
| Trimestre III                | 64            | 15.381                 | 41                    | 56             | 5.790                   | 7.115                      | 12.905        | 23            | 2.437                   | 39                         | 2.476        |
| Trimestre IV                 | 29            | 11.276                 | 23                    | 110            | 9.124                   | 1.712                      | 10.836        | 6             | 149                     | 291                        | 440          |
| <b>Tafí Viejo</b>            | <b>16</b>     | <b>2.013</b>           | <b>16</b>             | <b>17</b>      | <b>1.995</b>            | <b>18</b>                  | <b>2.013</b>  | <b>-</b>      | <b>-</b>                | <b>-</b>                   | <b>-</b>     |
| Trimestre I                  | 5             | 495                    | 5                     | 5              | 495                     | -                          | 495           | -             | -                       | -                          | -            |
| Trimestre II                 | 3             | 377                    | 3                     | 3              | 377                     | -                          | 377           | -             | -                       | -                          | -            |
| Trimestre III                | 2             | 439                    | 2                     | 2              | 439                     | -                          | 439           | -             | -                       | -                          | -            |
| Trimestre IV                 | 6             | 702                    | 6                     | 7              | 684                     | 18                         | 702           | -             | -                       | -                          | -            |
| <b>Yerba Buena</b>           | <b>112</b>    | <b>24.746</b>          | <b>92</b>             | <b>143</b>     | <b>16.912</b>           | <b>5.865</b>               | <b>22.777</b> | <b>20</b>     | <b>953</b>              | <b>1.016</b>               | <b>1.969</b> |
| Trimestre I                  | 41            | 6.842                  | 37                    | 34             | 5.700                   | 793                        | 6.493         | 4             | 333                     | 16                         | 349          |
| Trimestre II                 | 21            | 4.003                  | 19                    | 15             | 2.586                   | 1.358                      | 3.944         | 2             | 59                      | -                          | 59           |
| Trimestre III                | 29            | 8.902                  | 22                    | 87             | 7.586                   | 869                        | 8.455         | 7             | 379                     | 68                         | 447          |
| Trimestre IV                 | 21            | 4.999                  | 14                    | 7              | 1.040                   | 2.845                      | 3.885         | 7             | 182                     | 932                        | 1.114        |

Gráfico 1.- Evolución de la superficie cubierta autorizada por trimestre y tipo de obra

Total del país

Superficie cubierta en m<sup>2</sup>

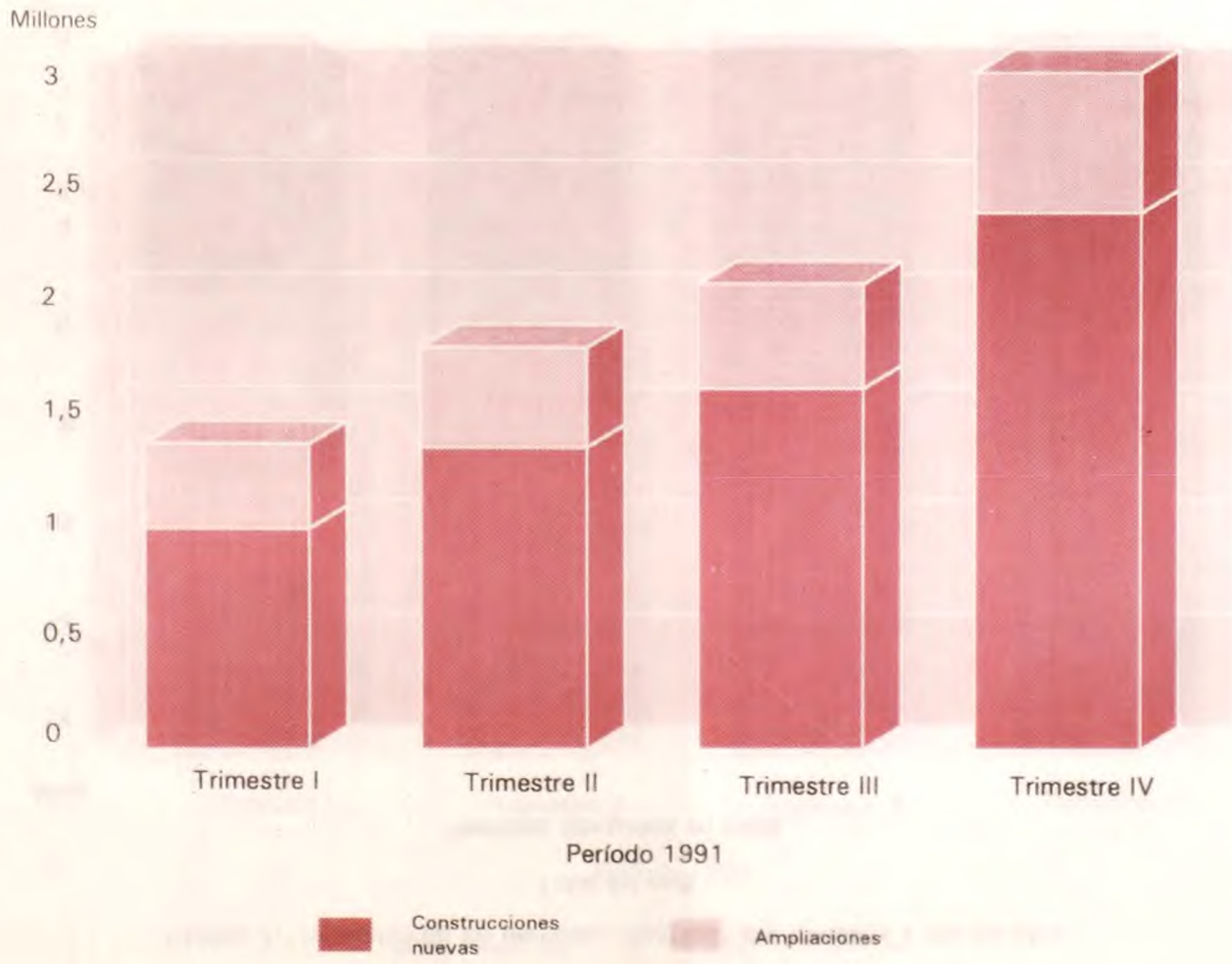


Gráfico 2.- Evolución de los permisos otorgados por trimestre y tipo de obra

Total del país

Permisos otorgados en miles

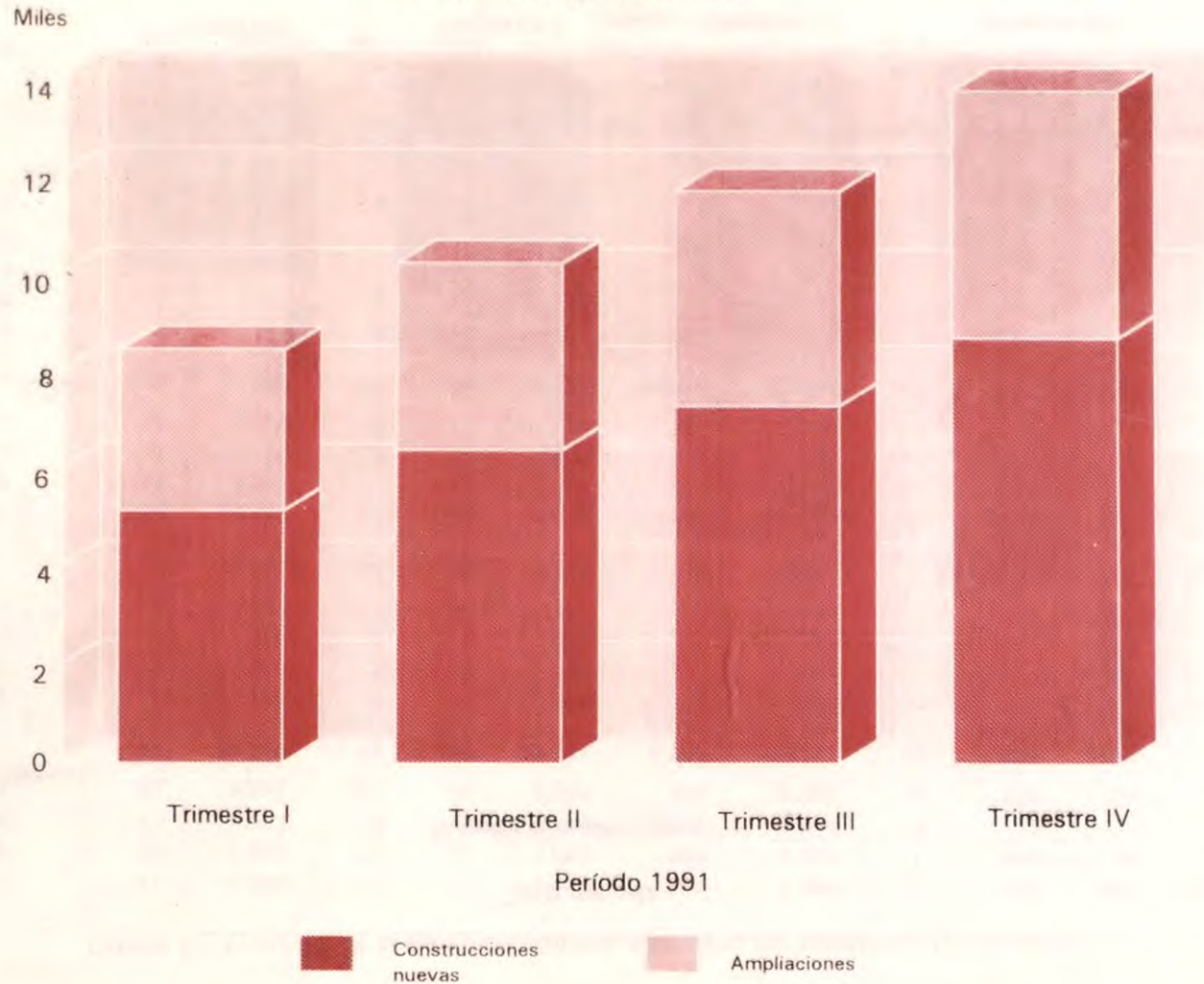
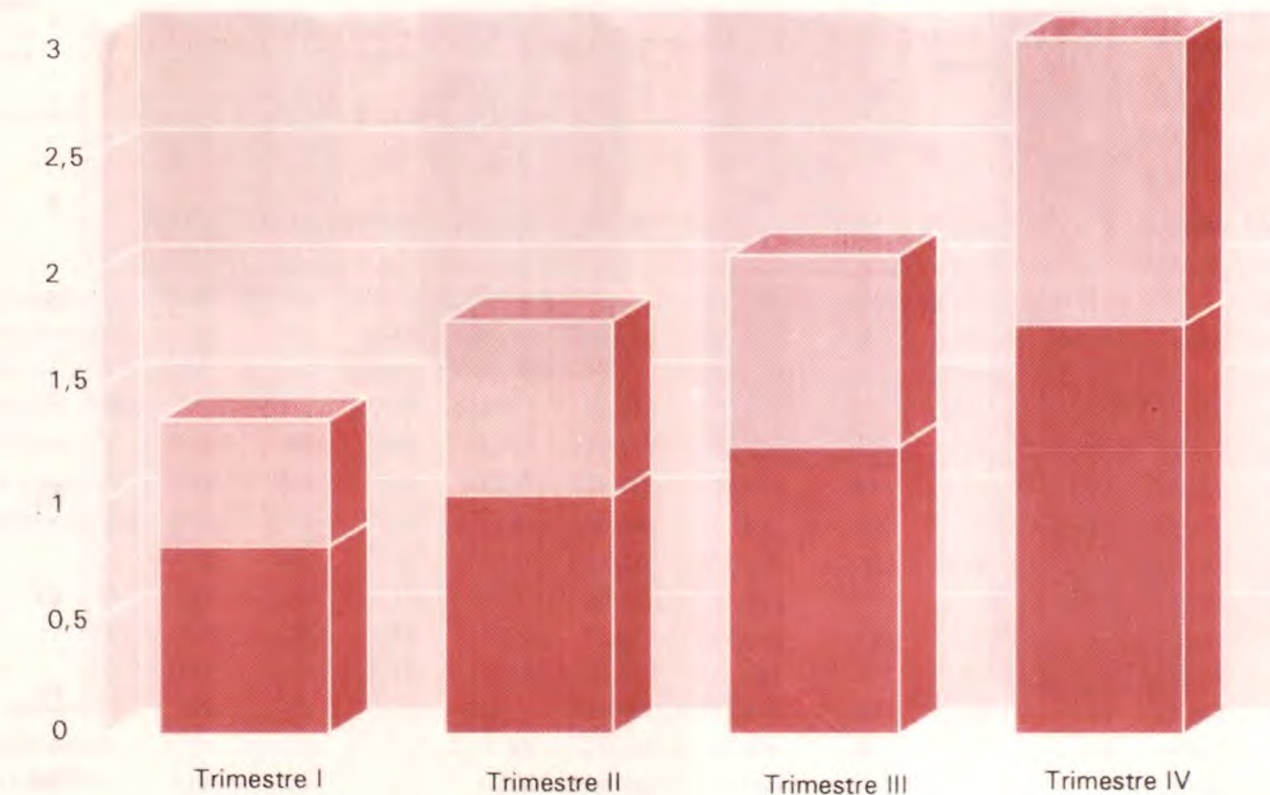


Gráfico 3.- Evolución de la superficie cubierta autorizada por trimestre y uso

Total del país

Superficie cubierta en m<sup>2</sup>

Millones



Período 1991

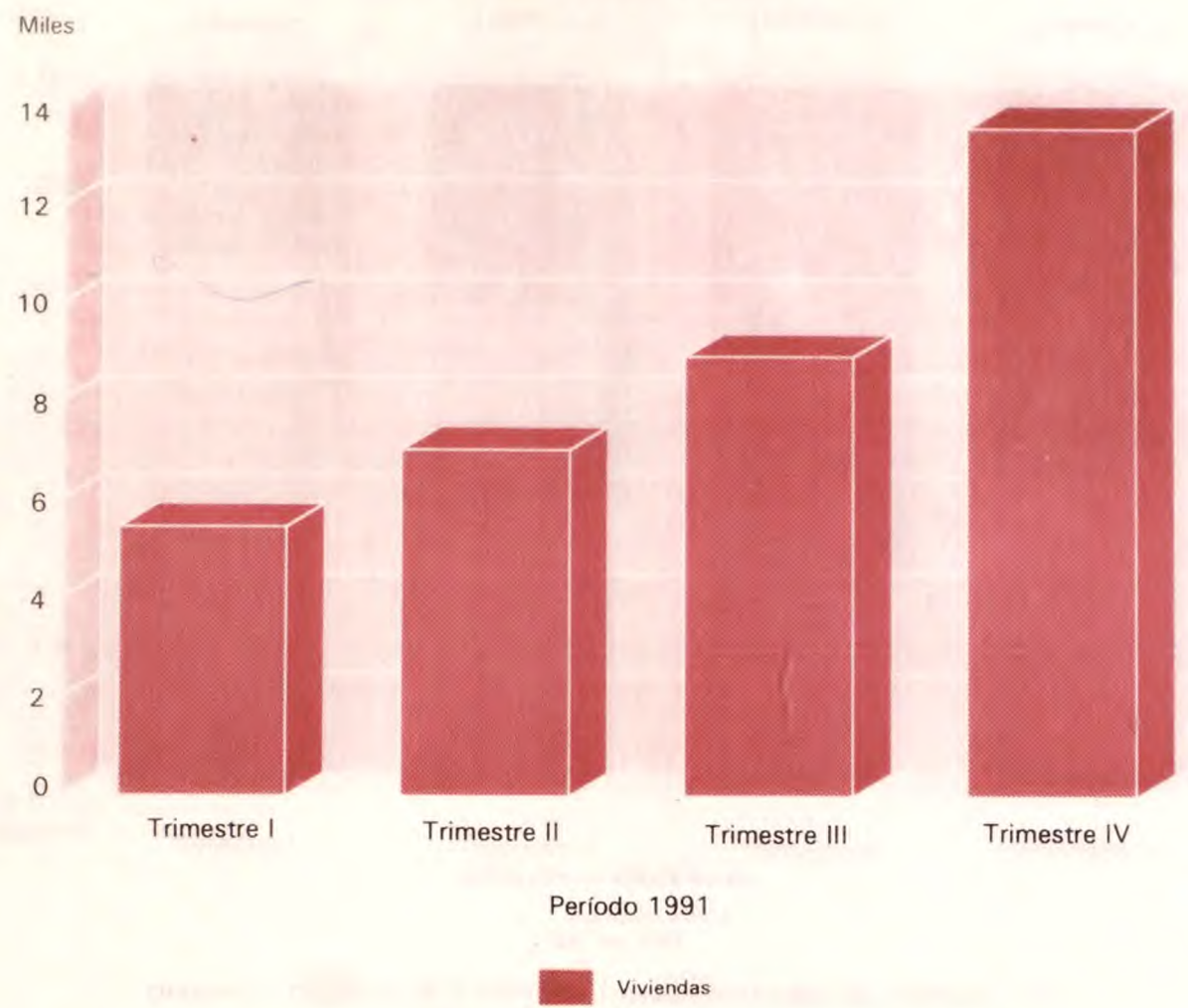
Residencial

No residencial

Gráfico 4.- Viviendas autorizadas por trimestre

Total del país

Viviendas autorizadas en miles





Cuadro 3.- Características generales de las obras autorizadas según destino

| Destino de las obras      | Construcciones nuevas |               |                |                     |                    |                  | Ampliaciones  |               |                     |                    |                  |
|---------------------------|-----------------------|---------------|----------------|---------------------|--------------------|------------------|---------------|---------------|---------------------|--------------------|------------------|
|                           | Permisos              | Viviendas     | Habitaciones   | Superficie cubierta |                    |                  | Permisos      | Habitaciones  | Superficie cubierta |                    |                  |
|                           |                       |               |                | Uso residencial     | Uso no residencial | Total            |               |               | Uso residencial     | Uso no residencial | Total            |
|                           |                       | número        |                |                     | m <sup>2</sup>     |                  | número        |               | m <sup>2</sup>      |                    |                  |
| <b>Total</b>              | <b>27.356</b>         | <b>34.864</b> | <b>116.532</b> | <b>3.777.092</b>    | <b>2.496.584</b>   | <b>6.273.676</b> | <b>16.485</b> | <b>31.470</b> | <b>1.042.506</b>    | <b>845.287</b>     | <b>1.887.793</b> |
| Univivienda sin locales   | 15.350                | 15.350        | 56.672         | 1.818.238           | -                  | 1.818.238        | 10.583        | 24.130        | 807.951             | -                  | 807.951          |
| Univivienda con locales   | 1.762                 | 1.762         | 6.548          | 233.375             | 102.584            | 335.959          | 1.281         | 2.280         | 70.166              | 56.472             | 126.638          |
| Multivivienda sin locales | 2.386                 | 12.285        | 40.082         | 1.291.797           | -                  | 1.291.797        | 554           | 2.274         | 66.554              | -                  | 66.554           |
| Multivivienda con locales | 391                   | 5.038         | 11.980         | 398.457             | 53.855             | 452.312          | 207           | 2.073         | 74.892              | 23.165             | 98.057           |
| Industria y talleres      | 665                   | 62            | 168            | 5.743               | 317.542            | 323.285          | 490           | 191           | 5.711               | 144.917            | 150.628          |
| Almacenaje y galpones     | 722                   | 30            | 101            | 2.671               | 173.981            | 176.652          | 292           | 28            | 1.038               | 58.545             | 59.583           |
| Administración y bancos   | 131                   | 3             | 10             | 254                 | 100.693            | 100.947          | 108           | 15            | 416                 | 19.413             | 19.829           |
| Comercio                  | 3.702                 | 258           | 730            | 19.215              | 892.290            | 911.505          | 1.982         | 288           | 9.207               | 293.723            | 302.930          |
| Educación                 | 120                   | 4             | 12             | 501                 | 80.912             | 81.413           | 101           | 63            | 2.202               | 43.361             | 45.563           |
| Salud                     | 99                    | 10            | 28             | 708                 | 32.241             | 32.949           | 113           | 2             | 50                  | 40.666             | 40.716           |
| Transporte                | 137                   | 3             | 13             | 452                 | 220.616            | 221.068          | 61            | 26            | 904                 | 20.033             | 20.937           |
| Hotelería y alojamiento   | 89                    | -             | -              | -                   | 123.665            | 123.665          | 87            | 4             | 58                  | 29.414             | 29.472           |
| Cultura y espectáculos    | 41                    | 1             | 2              | 65                  | 21.314             | 21.379           | 33            | 3             | 119                 | 6.505              | 6.624            |
| Recreación y deportes     | 522                   | 10            | 44             | 1.744               | 159.808            | 161.552          | 121           | -             | -                   | 37.906             | 37.906           |
| Arquitectura funeraria    | 492                   | -             | -              | -                   | 8.720              | 8.720            | 24            | -             | -                   | 1.367              | 1.367            |
| Gastronomía               | 40                    | 2             | 6              | 106                 | 11.875             | 11.981           | 20            | 10            | 279                 | 4.573              | 4.852            |
| Otros destinos            | 707                   | 46            | 136            | 3.766               | 196.488            | 200.254          | 428           | 83            | 2.959               | 65.227             | 68.186           |

## Capital Federal

| Destino de las obras      | Construcciones nuevas |              |               |                     |                    |                  | Ampliaciones |              |                     |                    |                |
|---------------------------|-----------------------|--------------|---------------|---------------------|--------------------|------------------|--------------|--------------|---------------------|--------------------|----------------|
|                           | Permisos              | Viviendas    | Habitaciones  | Superficie cubierta |                    |                  | Permisos     | Habitaciones | Superficie cubierta |                    |                |
|                           |                       |              |               | Uso residencial     | Uso no residencial | Total            |              |              | Uso residencial     | Uso no residencial | Total          |
|                           |                       | número       |               |                     | m <sup>2</sup>     |                  | número       |              | m <sup>2</sup>      |                    |                |
| <b>Total</b>              | <b>1.813</b>          | <b>6.441</b> | <b>22.415</b> | <b>928.589</b>      | <b>520.708</b>     | <b>1.449.297</b> | <b>1.407</b> | <b>3.635</b> | <b>136.590</b>      | <b>133.937</b>     | <b>270.527</b> |
| Univivienda sin locales   | 460                   | 460          | 2.377         | 103.728             | -                  | 103.728          | 513          | 1.324        | 42.847              | -                  | 42.847         |
| Univivienda con locales   | 62                    | 62           | 233           | 14.306              | 12.992             | 27.298           | 89           | 174          | 6.975               | 3.068              | 10.043         |
| Multivivienda sin locales | 624                   | 3.567        | 14.678        | 626.935             | -                  | 626.935          | 236          | 945          | 32.169              | -                  | 32.169         |
| Multivivienda con locales | 54                    | 2.352        | 5.127         | 183.620             | 8.934              | 192.554          | 87           | 1.192        | 54.599              | 15.974             | 70.573         |
| Industria y talleres      | 18                    | -            | -             | -                   | 7.626              | 7.626            | 52           | -            | -                   | 14.985             | 14.985         |
| Almacenaje y galpones     | 22                    | -            | -             | -                   | 10.613             | 10.613           | 25           | -            | -                   | 6.694              | 6.694          |
| Administración y bancos   | 43                    | -            | -             | -                   | 64.177             | 64.177           | 51           | -            | -                   | 7.355              | 7.355          |
| Comercio                  | 349                   | -            | -             | -                   | 141.937            | 141.937          | 242          | -            | -                   | 42.669             | 42.669         |
| Educación                 | 18                    | -            | -             | -                   | 29.691             | 29.691           | 29           | -            | -                   | 13.122             | 13.122         |
| Salud                     | 4                     | -            | -             | -                   | 3.562              | 3.562            | 16           | -            | -                   | 7.978              | 7.978          |
| Transporte                | 38                    | -            | -             | -                   | 163.248            | 163.248          | 12           | -            | -                   | 4.010              | 4.010          |
| Hotelería y alojamiento   | 10                    | -            | -             | -                   | 32.328             | 32.328           | 10           | -            | -                   | 3.808              | 3.808          |
| Cultura y espectáculos    | 4                     | -            | -             | -                   | 4.747              | 4.747            | 10           | -            | -                   | 1.519              | 1.519          |
| Recreación y deportes     | 99                    | -            | -             | -                   | 36.890             | 36.890           | 24           | -            | -                   | 11.761             | 11.761         |
| Arquitectura funeraria    | -                     | -            | -             | -                   | -                  | -                | -            | -            | -                   | -                  | -              |
| Gastronomía               | 6                     | -            | -             | -                   | 2.923              | 2.923            | 5            | -            | -                   | 298                | 298            |
| Otros destinos            | 2                     | -            | -             | -                   | 1.040              | 1.040            | 6            | -            | -                   | 696                | 696            |

Cuadro 3.- (continuación)

## Buenos Aires (e)

| Destino de las obras      | Construcciones nuevas |           |              |                     |                    |           | Ampliaciones |              |                     |                    |         |
|---------------------------|-----------------------|-----------|--------------|---------------------|--------------------|-----------|--------------|--------------|---------------------|--------------------|---------|
|                           | Permisos              | Viviendas | Habitaciones | Superficie cubierta |                    |           | Permisos     | Habitaciones | Superficie cubierta |                    |         |
|                           |                       |           |              | Uso residencial     | Uso no residencial | Total     |              |              | Uso residencial     | Uso no residencial | Total   |
|                           |                       | número    |              |                     | m <sup>2</sup>     |           | número       |              | m <sup>2</sup>      |                    |         |
| Total                     | 11.787                | 11.876    | 37.742       | 1.234.740           | 905.315            | 2.140.055 | 7.093        | 13.794       | 489.600             | 427.941            | 917.541 |
| Univivienda sin locales   | 6.438                 | 6.438     | 22.789       | 792.780             | -                  | 792.780   | 4.811        | 12.692       | 450.717             | -                  | 450.717 |
| Univivienda con locales   | 640                   | 640       | 2.198        | 75.681              | 27.483             | 103.164   | 367          | 601          | 21.351              | 18.905             | 40.256  |
| Multivivienda sin locales | 1.143                 | 3.963     | 10.480       | 301.495             | -                  | 301.495   | -            | -            | -                   | -                  | -       |
| Multivivienda con locales | 138                   | 556       | 1.491        | 42.488              | 11.587             | 54.075    | -            | -            | -                   | -                  | -       |
| Industria y talleres      | 447                   | 42        | 119          | 4.114               | 186.365            | 190.479   | 346          | 140          | 4.813               | 99.095             | 103.908 |
| Almacenaje y galpones     | 169                   | 19        | 58           | 1.451               | 43.261             | 44.712    | 101          | 18           | 675                 | 23.461             | 24.136  |
| Administración y bancos   | 33                    | 1         | 3            | 67                  | 9.536              | 9.603     | 26           | 10           | 372                 | 7.041              | 7.413   |
| Comercio                  | 1.816                 | 169       | 460          | 11.986              | 373.989            | 385.975   | 974          | 219          | 7.601               | 140.084            | 147.685 |
| Educación                 | 47                    | 2         | 6            | 272                 | 20.081             | 20.353    | 41           | 59           | 2.113               | 21.590             | 23.703  |
| Salud                     | 55                    | 9         | 25           | 608                 | 18.068             | 18.676    | 69           | -            | -                   | 25.746             | 25.746  |
| Transporte                | 76                    | 2         | 11           | 409                 | 35.398             | 35.807    | 38           | -            | -                   | 12.976             | 12.976  |
| Hotelería y alojamiento   | 18                    | -         | -            | -                   | 10.639             | 10.639    | 41           | -            | -                   | 15.043             | 15.043  |
| Cultura y espectáculos    | 14                    | -         | -            | -                   | 5.733              | 5.733     | 12           | 3            | 119                 | 3.768              | 3.887   |
| Recreación y deportes     | 254                   | 8         | 38           | 1.577               | 70.123             | 71.700    | 68           | -            | -                   | 19.720             | 19.720  |
| Arquitectura funeraria    | 147                   | -         | -            | -                   | 1.789              | 1.789     | 5            | -            | -                   | 899                | 899     |
| Gastronomía               | 9                     | -         | -            | -                   | 2.636              | 2.636     | 6            | -            | -                   | 1.919              | 1.919   |
| Otros destinos            | 343                   | 27        | 64           | 1.812               | 88.627             | 90.439    | 188          | 52           | 1.839               | 37.694             | 39.533  |

## Gran Buenos Aires (e)

| Destino de las obras      | Construcciones nuevas |           |                |                     |                    |           | Ampliaciones |              |                     |                    |         |
|---------------------------|-----------------------|-----------|----------------|---------------------|--------------------|-----------|--------------|--------------|---------------------|--------------------|---------|
|                           | Permisos              | Viviendas | Habitaciones   | Superficie cubierta |                    |           | Permisos     | Habitaciones | Superficie cubierta |                    |         |
|                           |                       |           |                | Uso residencial     | Uso no residencial | Total     |              |              | Uso residencial     | Uso no residencial | Total   |
|                           |                       |           |                | m <sup>2</sup>      |                    |           |              |              | m <sup>2</sup>      |                    |         |
| número                    |                       |           | m <sup>2</sup> |                     |                    | número    |              |              | m <sup>2</sup>      |                    |         |
| Total                     | 6.621                 | 6.425     | 21.493         | 725.219             | 595.662            | 1.320.881 | 4.134        | 8.669        | 307.770             | 294.275            | 602.045 |
| Univivienda sin locales   | 3.262                 | 3.262     | 12.430         | 447.143             | -                  | 447.143   | 2.760        | 8.073        | 286.648             | -                  | 286.648 |
| Univivienda con locales   | 420                   | 420       | 1.425          | 49.276              | 18.013             | 67.289    | 212          | 289          | 10.367              | 12.102             | 22.469  |
| Multivivienda sin locales | 751                   | 2.311     | 6.486          | 193.751             | -                  | 193.751   | -            | -            | -                   | -                  | -       |
| Multivivienda con locales | 90                    | 257       | 658            | 21.445              | 6.922              | 28.367    | -            | -            | -                   | -                  | -       |
| Industria y talleres      | 351                   | 27        | 74             | 2.425               | 144.276            | 146.701   | 275          | 60           | 2.022               | 83.971             | 85.993  |
| Almacenaje y galpones     | 54                    | 3         | 21             | 498                 | 16.540             | 17.038    | 34           | 5            | 237                 | 8.455              | 8.692   |
| Administración y bancos   | 17                    | 1         | 3              | 67                  | 6.546              | 6.613     | 12           | -            | -                   | 2.182              | 2.182   |
| Comercio                  | 1.107                 | 114       | 307            | 7.551               | 244.923            | 252.474   | 563          | 139          | 4.822               | 93.673             | 98.495  |
| Educación                 | 37                    | 1         | 3              | 119                 | 16.305             | 16.424    | 29           | 59           | 2.113               | 18.296             | 20.409  |
| Salud                     | 18                    | 6         | 8              | 269                 | 4.407              | 4.676     | 43           | -            | -                   | 17.902             | 17.902  |
| Transporte                | 51                    | 2         | 11             | 409                 | 22.840             | 23.249    | 22           | -            | -                   | 8.177              | 8.177   |
| Hotelería y alojamiento   | 7                     | -         | -              | -                   | 6.405              | 6.405     | 13           | -            | -                   | 4.612              | 4.612   |
| Cultura y espectáculos    | 9                     | -         | -              | -                   | 4.234              | 4.234     | 2            | -            | -                   | 289                | 289     |
| Recreación y deportes     | 163                   | 7         | 36             | 1.451               | 35.271             | 36.722    | 31           | -            | -                   | 10.522             | 10.522  |
| Arquitectura funeraria    | 53                    | -         | -              | -                   | 784                | 784       | 3            | -            | -                   | 379                | 379     |
| Gastronomía               | 6                     | -         | -              | -                   | 1.398              | 1.398     | 5            | -            | -                   | 1.282              | 1.282   |
| Otros destinos            | 225                   | 14        | 31             | 815                 | 66.798             | 67.613    | 130          | 44           | 1.561               | 32.433             | 33.994  |

Cuadro 3.- (continuación)

## Resto de Buenos Aires (e)

| Destino de las obras      | Construcciones nuevas |                |                   |                         |                            |         | Ampliaciones  |                   |                         |                            |         |
|---------------------------|-----------------------|----------------|-------------------|-------------------------|----------------------------|---------|---------------|-------------------|-------------------------|----------------------------|---------|
|                           | Permi-<br>sos         | Vivien-<br>das | Habita-<br>ciones | Superficie cubierta     |                            |         | Permi-<br>sos | Habita-<br>ciones | Superficie cubierta     |                            |         |
|                           |                       |                |                   | Uso<br>residen-<br>cial | Uso no<br>residen-<br>cial | Total   |               |                   | Uso<br>residen-<br>cial | Uso no<br>residen-<br>cial | Total   |
|                           |                       |                |                   | número                  | m <sup>2</sup>             |         |               |                   | número                  | m <sup>2</sup>             |         |
| Total                     | 5.166                 | 5.451          | 16.249            | 509.521                 | 309.653                    | 819.174 | 2.959         | 5.125             | 181.830                 | 133.666                    | 315.496 |
| Univivienda sin locales   | 3.176                 | 3.176          | 10.359            | 345.637                 | -                          | 345.637 | 2.051         | 4.619             | 164.069                 | -                          | 164.069 |
| Univivienda con locales   | 220                   | 220            | 773               | 26.405                  | 9.470                      | 35.875  | 155           | 312               | 10.984                  | 6.803                      | 17.787  |
| Multivivienda sin locales | 392                   | 1.652          | 3.994             | 107.744                 | -                          | 107.744 | -             | -                 | -                       | -                          | -       |
| Multivivienda con locales | 48                    | 299            | 833               | 21.043                  | 4.665                      | 25.708  | -             | -                 | -                       | -                          | -       |
| Industria y talleres      | 96                    | 15             | 45                | 1.689                   | 42.089                     | 43.778  | 71            | 80                | 2.791                   | 15.124                     | 17.915  |
| Almacenaje y galpones     | 115                   | 16             | 37                | 953                     | 26.721                     | 27.674  | 67            | 13                | 438                     | 15.006                     | 15.444  |
| Administración y bancos   | 16                    | -              | -                 | -                       | 2.990                      | 2.990   | 14            | 10                | 372                     | 4.859                      | 5.231   |
| Comercio                  | 709                   | 55             | 153               | 4.435                   | 129.066                    | 133.501 | 411           | 80                | 2.779                   | 46.411                     | 49.190  |
| Educación                 | 10                    | 1              | 3                 | 153                     | 3.776                      | 3.929   | 12            | -                 | -                       | 3.294                      | 3.294   |
| Salud                     | 37                    | 3              | 17                | 339                     | 13.661                     | 14.000  | 26            | -                 | -                       | 7.844                      | 7.844   |
| Transporte                | 25                    | -              | -                 | -                       | 12.558                     | 12.558  | 16            | -                 | -                       | 4.799                      | 4.799   |
| Hotelería y alojamiento   | 11                    | -              | -                 | -                       | 4.234                      | 4.234   | 28            | -                 | -                       | 10.431                     | 10.431  |
| Cultura y espectáculos    | 5                     | -              | -                 | -                       | 1.499                      | 1.499   | 10            | 3                 | 119                     | 3.479                      | 3.598   |
| Recreación y deportes     | 91                    | 1              | 2                 | 126                     | 34.852                     | 34.978  | 37            | -                 | -                       | 9.198                      | 9.198   |
| Arquitectura funeraria    | 94                    | -              | -                 | -                       | 1.005                      | 1.005   | 2             | -                 | -                       | 520                        | 520     |
| Gastronomía               | 3                     | -              | -                 | -                       | 1.238                      | 1.238   | 1             | -                 | -                       | 637                        | 637     |
| Otros destinos            | 118                   | 13             | 33                | 997                     | 21.829                     | 22.826  | 58            | 8                 | 278                     | 5.261                      | 5.539   |

## Catamarca

| Destino de las obras      | Construcciones nuevas |                |              |                      |                         |               | Ampliaciones  |              |                      |                         |               |
|---------------------------|-----------------------|----------------|--------------|----------------------|-------------------------|---------------|---------------|--------------|----------------------|-------------------------|---------------|
|                           | Permi-<br>sos         | Vivien-<br>das | Habitaciones | Superficie cubierta  |                         |               | Permi-<br>sos | Habitaciones | Superficie cubierta  |                         |               |
|                           |                       |                |              | Uso residen-<br>cial | Uso no residen-<br>cial | Total         |               |              | Uso residen-<br>cial | Uso no residen-<br>cial | Total         |
|                           |                       |                |              | número               |                         |               |               |              | m <sup>2</sup>       |                         |               |
| <b>Total</b>              | <b>234</b>            | <b>136</b>     | <b>586</b>   | <b>16.935</b>        | <b>11.007</b>           | <b>27.942</b> | <b>94</b>     | <b>215</b>   | <b>8.509</b>         | <b>7.510</b>            | <b>16.019</b> |
| Univivienda sin locales   | 88                    | 88             | 433          | 12.164               | -                       | 12.164        | 56            | 152          | 5.970                | -                       | 5.970         |
| Univivienda con locales   | 11                    | 11             | 56           | 1.806                | 966                     | 2.772         | 11            | 28           | 886                  | 574                     | 1.460         |
| Multivivienda sin locales | 5                     | 10             | 27           | 812                  | -                       | 812           | 6             | 22           | 1.373                | -                       | 1.373         |
| Multivivienda con locales | 5                     | 26             | 66           | 2.086                | 245                     | 2.331         | 1             | 13           | 280                  | 263                     | 543           |
| Industria y talleres      | 1                     | -              | -            | -                    | 239                     | 239           | 1             | -            | -                    | 472                     | 472           |
| Almacenaje y galpones     | 1                     | -              | -            | -                    | 27                      | 27            | 1             | -            | -                    | 546                     | 546           |
| Administración y bancos   | 2                     | -              | -            | -                    | 514                     | 514           | 3             | -            | -                    | 917                     | 917           |
| Comercio                  | 15                    | 1              | 4            | 67                   | 4.204                   | 4.271         | 10            | -            | -                    | 2.554                   | 2.554         |
| Educación                 | 1                     | -              | -            | -                    | 515                     | 515           | -             | -            | -                    | -                       | -             |
| Salud                     | 1                     | -              | -            | -                    | 324                     | 324           | 3             | -            | -                    | 1.854                   | 1.854         |
| Transporte                | 1                     | -              | -            | -                    | 730                     | 730           | -             | -            | -                    | -                       | -             |
| Hotelería y alojamiento   | 1                     | -              | -            | -                    | 394                     | 394           | -             | -            | -                    | -                       | -             |
| Cultura y espectáculos    | -                     | -              | -            | -                    | -                       | -             | -             | -            | -                    | -                       | -             |
| Recreación y deportes     | 3                     | -              | -            | -                    | 647                     | 647           | -             | -            | -                    | -                       | -             |
| Arquitectura funeraria    | 98                    | -              | -            | -                    | 1.847                   | 1.847         | -             | -            | -                    | -                       | -             |
| Gastronomía               | -                     | -              | -            | -                    | -                       | -             | -             | -            | -                    | -                       | -             |
| Otros destinos            | 1                     | -              | -            | -                    | 355                     | 355           | 2             | -            | -                    | 330                     | 330           |

Cuadro 3.- (continuación)

## Córdoba

| Destino de las obras      | Construcciones nuevas |           |              |                     |                    |         | Ampliaciones |              |                     |                    |         |
|---------------------------|-----------------------|-----------|--------------|---------------------|--------------------|---------|--------------|--------------|---------------------|--------------------|---------|
|                           | Permisos              | Viviendas | Habitaciones | Superficie cubierta |                    |         | Permisos     | Habitaciones | Superficie cubierta |                    |         |
|                           |                       |           |              | Uso residencial     | Uso no residencial | Total   |              |              | Uso residencial     | Uso no residencial | Total   |
|                           |                       |           |              | número              | m <sup>2</sup>     |         |              |              | número              | m <sup>2</sup>     |         |
| Total                     | 2.319                 | 3.624     | 11.292       | 315.216             | 200.542            | 515.758 | 955          | 1.573        | 54.055              | 47.184             | 101.239 |
| Univivienda sin locales   | 1.420                 | 1.420     | 5.390        | 154.065             | -                  | 154.065 | 580          | 925          | 32.584              | -                  | 32.584  |
| Univivienda con locales   | 95                    | 95        | 340          | 11.798              | 7.256              | 19.054  | 101          | 125          | 4.162               | 5.075              | 9.237   |
| Multivivienda sin locales | 238                   | 1.174     | 3.418        | 83.052              | -                  | 83.052  | 91           | 309          | 9.485               | -                  | 9.485   |
| Multivivienda con locales | 63                    | 899       | 2.059        | 63.899              | 9.310              | 73.209  | 24           | 211          | 7.774               | 1.323              | 9.097   |
| Industria y talleres      | 37                    | 1         | 3            | 63                  | 27.168             | 27.231  | 22           | 3            | 50                  | 7.796              | 7.846   |
| Almacenaje y galpones     | 110                   | 3         | 14           | 543                 | 27.188             | 27.731  | 15           | -            | -                   | 2.913              | 2.913   |
| Administración y bancos   | 7                     | 1         | 2            | 60                  | 5.025              | 5.085   | 4            | -            | -                   | 1.354              | 1.354   |
| Comercio                  | 237                   | 30        | 62           | 1503                | 65.698             | 67.201  | 71           | -            | -                   | 17.059             | 17.059  |
| Educación                 | 7                     | -         | -            | -                   | 4.404              | 4.404   | 3            | -            | -                   | 1.039              | 1.039   |
| Salud                     | 1                     | -         | -            | -                   | 101                | 101     | 3            | -            | -                   | 1.909              | 1.909   |
| Transporte                | 2                     | -         | -            | -                   | 542                | 542     | 1            | -            | -                   | 14                 | 14      |
| Hotelería y alojamiento   | 8                     | -         | -            | -                   | 10.838             | 10.838  | 15           | -            | -                   | 5.496              | 5.496   |
| Cultura y espectáculos    | 6                     | -         | -            | -                   | 2.021              | 2.021   | 3            | -            | -                   | 165                | 165     |
| Recreación y deportes     | 41                    | -         | -            | -                   | 17.040             | 17.040  | 6            | -            | -                   | 688                | 688     |
| Arquitectura funeraria    | 14                    | -         | -            | -                   | 1.090              | 1.090   | -            | -            | -                   | -                  | -       |
| Gastronomía               | -                     | -         | -            | -                   | -                  | -       | 2            | -            | -                   | 111                | 111     |
| Otros destinos            | 33                    | 1         | 4            | 233                 | 22.861             | 23.094  | 14           | -            | -                   | 2.242              | 2.242   |

## Corrientes (e)

| Destino de las obras      | Construcciones nuevas |           |              |                     |                    |               | Ampliaciones |              |                     |                    |               |
|---------------------------|-----------------------|-----------|--------------|---------------------|--------------------|---------------|--------------|--------------|---------------------|--------------------|---------------|
|                           | Permisos              | Viviendas | Habitaciones | Superficie cubierta |                    |               | Permisos     | Habitaciones | Superficie cubierta |                    |               |
|                           |                       |           |              | Uso residencial     | Uso no residencial | Total         |              |              | Uso residencial     | Uso no residencial | Total         |
|                           |                       |           |              | número              |                    |               |              |              | m <sup>2</sup>      |                    |               |
| <b>Total</b>              | <b>174</b>            | <b>79</b> | <b>463</b>   | <b>11.638</b>       | <b>19.478</b>      | <b>31.116</b> | <b>197</b>   | <b>350</b>   | <b>9.170</b>        | <b>5.565</b>       | <b>14.735</b> |
| Univivienda sin locales   | 68                    | 68        | 393          | 9.464               | -                  | 9.464         | 130          | 286          | 8.077               | -                  | 8.077         |
| Univivienda con locales   | 6                     | 6         | 42           | 872                 | 377                | 1.249         | 4            | 12           | 411                 | 127                | 538           |
| Multivivienda sin locales | 1                     | 5         | 28           | 1.302               | -                  | 1.302         | 2            | 32           | 406                 | -                  | 406           |
| Multivivienda con locales | -                     | -         | -            | -                   | -                  | -             | 3            | 20           | 276                 | 101                | 377           |
| Industria y talleres      | 6                     | -         | -            | -                   | 13.532             | 13.532        | -            | -            | -                   | -                  | -             |
| Almacenaje y galpones     | 5                     | -         | -            | -                   | 419                | 419           | 2            | -            | -                   | 209                | 209           |
| Administración y bancos   | 1                     | -         | -            | -                   | 258                | 258           | 1            | -            | -                   | 126                | 126           |
| Comercio                  | 15                    | -         | -            | -                   | 2.641              | 2.641         | 34           | -            | -                   | 3.590              | 3.590         |
| Educación                 | -                     | -         | -            | -                   | -                  | -             | -            | -            | -                   | -                  | -             |
| Salud                     | -                     | -         | -            | -                   | -                  | -             | -            | -            | -                   | -                  | -             |
| Transporte                | -                     | -         | -            | -                   | -                  | -             | -            | -            | -                   | -                  | -             |
| Hotelería y alojamiento   | -                     | -         | -            | -                   | -                  | -             | -            | -            | -                   | -                  | -             |
| Cultura y espectáculos    | -                     | -         | -            | -                   | -                  | -             | -            | -            | -                   | -                  | -             |
| Recreación y deportes     | -                     | -         | -            | -                   | -                  | -             | -            | -            | -                   | -                  | -             |
| Arquitectura funeraria    | 60                    | -         | -            | -                   | 1.143              | 1.143         | 13           | -            | -                   | 106                | 106           |
| Gastronomía               | -                     | -         | -            | -                   | -                  | -             | -            | -            | -                   | -                  | -             |
| Otros destinos            | 12                    | -         | -            | -                   | 1.108              | 1.108         | 8            | -            | -                   | 1.306              | 1.306         |



Cuadro 3.- (continuación)

## Chaco

| Destino de las obras      | Construcciones nuevas |           |              |                     |                    |        | Ampliaciones |              |                     |                    |        |
|---------------------------|-----------------------|-----------|--------------|---------------------|--------------------|--------|--------------|--------------|---------------------|--------------------|--------|
|                           | Permisos              | Viviendas | Habitaciones | Superficie cubierta |                    |        | Permisos     | Habitaciones | Superficie cubierta |                    |        |
|                           |                       |           |              | Uso residencial     | Uso no residencial | Total  |              |              | Uso residencial     | Uso no residencial | Total  |
|                           |                       |           |              | número              | m <sup>2</sup>     |        |              |              | número              | m <sup>2</sup>     |        |
| Total                     | 301                   | 244       | 933          | 22.529              | 23.491             | 46.020 | 289          | 535          | 15.210              | 9.774              | 24.984 |
| Univivienda sin locales   | 198                   | 198       | 781          | 19.366              | -                  | 19.366 | 159          | 284          | 8.850               | -                  | 8.850  |
| Univivienda con locales   | 17                    | 17        | 62           | 1.445               | 791                | 2.236  | 46           | 86           | 2.348               | 1.808              | 4.156  |
| Multivivienda sin locales | 4                     | 22        | 66           | 1.271               | -                  | 1.271  | 31           | 110          | 2.730               | -                  | 2.730  |
| Multivivienda con locales | -                     | -         | -            | -                   | -                  | -      | 10           | 37           | 878                 | 286                | 1.164  |
| Industria y talleres      | 5                     | 1         | 3            | 50                  | 5.651              | 5.701  | 5            | 1            | 27                  | 1.325              | 1.352  |
| Almacenaje y galpones     | 19                    | -         | -            | -                   | 5.002              | 5.002  | 8            | 5            | 117                 | 1.504              | 1.621  |
| Administración y bancos   | -                     | -         | -            | -                   | -                  | -      | 2            | -            | -                   | 191                | 191    |
| Comercio                  | 26                    | 4         | 18           | 354                 | 4.770              | 5.124  | 14           | 8            | 171                 | 1.334              | 1.505  |
| Educación                 | -                     | -         | -            | -                   | -                  | -      | 1            | 4            | 89                  | -                  | 89     |
| Salud                     | 1                     | -         | -            | -                   | 234                | 234    | 1            | -            | -                   | 193                | 193    |
| Transporte                | -                     | -         | -            | -                   | -                  | -      | -            | -            | -                   | -                  | -      |
| Hotelería y alojamiento   | -                     | -         | -            | -                   | -                  | -      | -            | -            | -                   | -                  | -      |
| Cultura y espectáculos    | -                     | -         | -            | -                   | -                  | -      | 1            | -            | -                   | 157                | 157    |
| Recreación y deportes     | 8                     | -         | -            | -                   | 3.389              | 3.389  | 3            | -            | -                   | 677                | 677    |
| Arquitectura funeraria    | 14                    | -         | -            | -                   | 118                | 118    | 1            | -            | -                   | 12                 | 12     |
| Gastronomía               | -                     | -         | -            | -                   | -                  | -      | 1            | -            | -                   | 505                | 505    |
| Otros destinos            | 9                     | 2         | 3            | 43                  | 3.536              | 3.579  | 6            | -            | -                   | 1.782              | 1.782  |

## Chubut

| Destino de las obras      | Construcciones nuevas |              |              |                     |                    |                | Ampliaciones |              |                     |                    |               |
|---------------------------|-----------------------|--------------|--------------|---------------------|--------------------|----------------|--------------|--------------|---------------------|--------------------|---------------|
|                           | Permisos              | Viviendas    | Habitaciones | Superficie cubierta |                    |                | Permisos     | Habitaciones | Superficie cubierta |                    |               |
|                           |                       |              |              | Uso residencial     | Uso no residencial | Total          |              |              | Uso residencial     | Uso no residencial | Total         |
|                           |                       | número       |              |                     | m <sup>2</sup>     |                | número       |              | m <sup>2</sup>      |                    |               |
| <b>Total</b>              | <b>995</b>            | <b>1.363</b> | <b>4.450</b> | <b>107.929</b>      | <b>85.651</b>      | <b>193.580</b> | <b>286</b>   | <b>526</b>   | <b>14.193</b>       | <b>12.904</b>      | <b>27.097</b> |
| Univivienda sin locales   | 570                   | 570          | 1.986        | 52.410              | -                  | 52.410         | 159          | 414          | 10.820              | -                  | 10.820        |
| Univivienda con locales   | 97                    | 97           | 295          | 9.223               | 5.593              | 14.816         | 33           | 76           | 2.502               | 1.548              | 4.050         |
| Multivivienda sin locales | 66                    | 638          | 2.005        | 41.401              | -                  | 41.401         | 5            | 30           | 700                 | -                  | 700           |
| Multivivienda con locales | 18                    | 45           | 129          | 4.035               | 2.641              | 6.676          | 1            | 6            | 149                 | 43                 | 192           |
| Industria y talleres      | 12                    | 4            | 10           | 196                 | 7.063              | 7.259          | 1            | -            | -                   | 541                | 541           |
| Almacenaje y galpones     | 6                     | 2            | 5            | 93                  | 2.367              | 2.460          | -            | -            | -                   | -                  | -             |
| Administración y bancos   | 2                     | -            | -            | -                   | 287                | 287            | -            | -            | -                   | -                  | -             |
| Comercio                  | 190                   | 4            | 10           | 336                 | 40.794             | 41.130         | 84           | -            | 22                  | 10.622             | 10.644        |
| Educación                 | 7                     | 1            | 3            | 94                  | 3.074              | 3.168          | 1            | -            | -                   | 42                 | 42            |
| Salud                     | 4                     | -            | -            | -                   | 859                | 859            | -            | -            | -                   | -                  | -             |
| Transporte                | 1                     | -            | -            | -                   | 701                | 701            | -            | -            | -                   | -                  | -             |
| Hotelería y alojamiento   | 3                     | -            | -            | -                   | 14.344             | 14.344         | 1            | -            | -                   | 65                 | 65            |
| Cultura y espectáculos    | 1                     | -            | -            | -                   | 403                | 403            | -            | -            | -                   | -                  | -             |
| Recreación y deportes     | 7                     | -            | -            | -                   | 5.686              | 5.686          | -            | -            | -                   | -                  | -             |
| Arquitectura funeraria    | 5                     | -            | -            | -                   | 57                 | 57             | -            | -            | -                   | -                  | -             |
| Gastronomía               | -                     | -            | -            | -                   | -                  | -              | -            | -            | -                   | -                  | -             |
| Otros destinos            | 6                     | 2            | 7            | 141                 | 1.782              | 1.923          | 1            | -            | -                   | 43                 | 43            |

Cuadro 3.- (continuación)

## Entre Ríos

| Destino de las obras      | Construcciones nuevas |           |              |                     |                    |        | Ampliaciones |              |                     |                    |        |
|---------------------------|-----------------------|-----------|--------------|---------------------|--------------------|--------|--------------|--------------|---------------------|--------------------|--------|
|                           | Permisos              | Viviendas | Habitaciones | Superficie cubierta |                    |        | Permisos     | Habitaciones | Superficie cubierta |                    |        |
|                           |                       |           |              | Uso residencial     | Uso no residencial | Total  |              |              | Uso residencial     | Uso no residencial | Total  |
|                           |                       |           |              | número              | m <sup>2</sup>     |        |              |              | número              | m <sup>2</sup>     |        |
| Total                     | 719                   | 679       | 2.043        | 56.279              | 28.178             | 84.457 | 455          | 723          | 21.660              | 15.053             | 36.713 |
| Univivienda sin locales   | 489                   | 489       | 1.494        | 41.551              | -                  | 41.551 | 331          | 636          | 19.147              | -                  | 19.147 |
| Univivienda con locales   | 37                    | 37        | 133          | 4.383               | 1.883              | 6.266  | 40           | 74           | 2.065               | 2.084              | 4.149  |
| Multivivienda sin locales | 27                    | 99        | 312          | 6.407               | -                  | 6.407  | 2            | 7            | 263                 | -                  | 263    |
| Multivivienda con locales | 5                     | 54        | 104          | 3.938               | 924                | 4.862  | 2            | 6            | 185                 | 280                | 465    |
| Industria y talleres      | 4                     | -         | -            | -                   | 2.151              | 2.151  | 5            | -            | -                   | 1.594              | 1.594  |
| Almacenaje y galpones     | 31                    | -         | -            | -                   | 4.960              | 4.960  | 17           | -            | -                   | 3.418              | 3.418  |
| Administración y bancos   | -                     | -         | -            | -                   | -                  | -      | 1            | -            | -                   | 29                 | 29     |
| Comercio                  | 45                    | -         | -            | -                   | 4.937              | 4.937  | 30           | -            | -                   | 3.625              | 3.625  |
| Educación                 | -                     | -         | -            | -                   | -                  | -      | 3            | -            | -                   | 721                | 721    |
| Salud                     | 2                     | -         | -            | -                   | 137                | 137    | 1            | -            | -                   | 85                 | 85     |
| Transporte                | 1                     | -         | -            | -                   | 157                | 157    | -            | -            | -                   | -                  | -      |
| Hotelería y alojamiento   | -                     | -         | -            | -                   | -                  | -      | 3            | -            | -                   | 725                | 725    |
| Cultura y espectáculos    | -                     | -         | -            | -                   | -                  | -      | 1            | -            | -                   | 106                | 106    |
| Recreación y deportes     | 14                    | -         | -            | -                   | 1.231              | 1.231  | 2            | -            | -                   | 247                | 247    |
| Arquitectura funeraria    | 6                     | -         | -            | -                   | 39                 | 39     | -            | -            | -                   | -                  | -      |
| Gastronomía               | 1                     | -         | -            | -                   | 275                | 275    | -            | -            | -                   | -                  | -      |
| Otros destinos            | 57                    | -         | -            | -                   | 11.484             | 11.484 | 17           | -            | -                   | 2.139              | 2.139  |

Cuadro 3.- (continuación)

## Formosa

| Destino de las obras      | Construcciones nuevas |           |              |                     |                    |        | Ampliaciones |              |                     |                    |       |
|---------------------------|-----------------------|-----------|--------------|---------------------|--------------------|--------|--------------|--------------|---------------------|--------------------|-------|
|                           | Permisos              | Viviendas | Habitaciones | Superficie cubierta |                    |        | Permisos     | Habitaciones | Superficie cubierta |                    |       |
|                           |                       |           |              | Uso residencial     | Uso no residencial | Total  |              |              | Uso residencial     | Uso no residencial | Total |
|                           |                       |           |              | número              | m <sup>2</sup>     |        |              |              | número              | m <sup>2</sup>     |       |
| Total                     | 67                    | 41        | 189          | 5.782               | 10.400             | 16.182 | 32           | 69           | 2.003               | 1.010              | 3.013 |
| Univivienda sin locales   | 28                    | 28        | 133          | 4.198               | -                  | 4.198  | 19           | 56           | 1.749               | -                  | 1.749 |
| Univivienda con locales   | 8                     | 8         | 44           | 1.250               | 524                | 1.774  | 5            | 13           | 254                 | 153                | 407   |
| Multivivienda sin locales | -                     | -         | -            | -                   | -                  | -      | -            | -            | -                   | -                  | -     |
| Multivivienda con locales | 1                     | 2         | 8            | 189                 | 133                | 322    | -            | -            | -                   | -                  | -     |
| Industria y talleres      | 1                     | -         | -            | -                   | 116                | 116    | 1            | -            | -                   | 112                | 112   |
| Almacenaje y galpones     | 3                     | -         | -            | -                   | 439                | 439    | -            | -            | -                   | -                  | -     |
| Administración y bancos   | -                     | -         | -            | -                   | -                  | -      | 1            | -            | -                   | 24                 | 24    |
| Comercio                  | 11                    | 2         | 3            | 120                 | 3.879              | 3.999  | 2            | -            | -                   | 243                | 243   |
| Educación                 | -                     | -         | -            | -                   | -                  | -      | -            | -            | -                   | -                  | -     |
| Salud                     | 2                     | -         | -            | -                   | 1.219              | 1.219  | -            | -            | -                   | -                  | -     |
| Transporte                | -                     | -         | -            | -                   | -                  | -      | -            | -            | -                   | -                  | -     |
| Hotelería y alojamiento   | 1                     | -         | -            | -                   | 115                | 115    | 1            | -            | -                   | 145                | 145   |
| Cultura y espectáculos    | -                     | -         | -            | -                   | -                  | -      | -            | -            | -                   | -                  | -     |
| Recreación y deportes     | 1                     | -         | -            | -                   | 108                | 108    | -            | -            | -                   | -                  | -     |
| Arquitectura funeraria    | -                     | -         | -            | -                   | -                  | -      | -            | -            | -                   | -                  | -     |
| Gastronomía               | 1                     | -         | -            | -                   | 41                 | 41     | -            | -            | -                   | -                  | -     |
| Otros destinos            | 10                    | 1         | 1            | 25                  | 3.826              | 3.851  | 3            | -            | -                   | 333                | 333   |

Cuadro 3.- (continuación)

| Destino de las obras      | Construcciones nuevas |           |              |                     |                    |        | Ampliaciones |              |                     |                    |        |
|---------------------------|-----------------------|-----------|--------------|---------------------|--------------------|--------|--------------|--------------|---------------------|--------------------|--------|
|                           | Permisos              | Viviendas | Habitaciones | Superficie cubierta |                    |        | Permisos     | Habitaciones | Superficie cubierta |                    |        |
|                           |                       |           |              | Uso residencial     | Uso no residencial | Total  |              |              | Uso residencial     | Uso no residencial | Total  |
|                           |                       | número    |              |                     | m <sup>2</sup>     |        | número       |              | m <sup>2</sup>      |                    |        |
| Total                     | 242                   | 190       | 756          | 26.898              | 17.427             | 44.325 | 133          | 274          | 9.972               | 3.595              | 13.567 |
| Univivienda sin locales   | 147                   | 147       | 611          | 21.456              | -                  | 21.456 | 98           | 232          | 8.829               | -                  | 8.829  |
| Univivienda con locales   | 19                    | 19        | 70           | 3.089               | 1.815              | 4.904  | 12           | 30           | 708                 | 611                | 1.319  |
| Multivivienda sin locales | 3                     | 20        | 58           | 1.803               | -                  | 1.803  | 4            | 12           | 435                 | -                  | 435    |
| Multivivienda con locales | 2                     | 4         | 17           | 550                 | 267                | 817    | -            | -            | -                   | -                  | -      |
| Industria y talleres      | -                     | -         | -            | -                   | -                  | -      | -            | -            | -                   | -                  | -      |
| Almacenaje y galpones     | 2                     | -         | -            | -                   | 402                | 402    | 3            | -            | -                   | 491                | 491    |
| Administración y bancos   | -                     | -         | -            | -                   | -                  | -      | -            | -            | -                   | -                  | -      |
| Comercio                  | 25                    | -         | -            | -                   | 6.642              | 6.642  | 11           | -            | -                   | 1.509              | 1.509  |
| Educación                 | 1                     | -         | -            | -                   | 576                | 576    | 2            | -            | -                   | 359                | 359    |
| Salud                     | 3                     | -         | -            | -                   | 639                | 639    | 2            | -            | -                   | 559                | 559    |
| Transporte                | 1                     | -         | -            | -                   | 480                | 480    | 1            | -            | -                   | 66                 | 66     |
| Hotelería y alojamiento   | 3                     | -         | -            | -                   | 4.813              | 4.813  | -            | -            | -                   | -                  | -      |
| Cultura y espectáculos    | -                     | -         | -            | -                   | -                  | -      | -            | -            | -                   | -                  | -      |
| Recreación y deportes     | 3                     | -         | -            | -                   | 1.271              | 1.271  | -            | -            | -                   | -                  | -      |
| Arquitectura funeraria    | 32                    | -         | -            | -                   | 261                | 261    | -            | -            | -                   | -                  | -      |
| Gastronomía               | -                     | -         | -            | -                   | -                  | -      | -            | -            | -                   | -                  | -      |
| Otros destinos            | 1                     | -         | -            | -                   | 261                | 261    | -            | -            | -                   | -                  | -      |

## La Pampa

| Destino de las obras      | Construcciones nuevas |            |              |                     |                    |               | Ampliaciones |              |                     |                    |               |
|---------------------------|-----------------------|------------|--------------|---------------------|--------------------|---------------|--------------|--------------|---------------------|--------------------|---------------|
|                           | Permisos              | Viviendas  | Habitaciones | Superficie cubierta |                    |               | Permisos     | Habitaciones | Superficie cubierta |                    |               |
|                           |                       |            |              | Uso residencial     | Uso no residencial | Total         |              |              | Uso residencial     | Uso no residencial | Total         |
|                           |                       |            |              | número              | m <sup>2</sup>     |               |              |              | número              | m <sup>2</sup>     |               |
| <b>Total</b>              | <b>598</b>            | <b>592</b> | <b>1.796</b> | <b>44.404</b>       | <b>13.498</b>      | <b>57.902</b> | <b>410</b>   | <b>950</b>   | <b>16.987</b>       | <b>4.997</b>       | <b>21.984</b> |
| Univivienda sin locales   | 426                   | 426        | 1.323        | 26.118              | -                  | 26.118        | 297          | 769          | 13.402              | -                  | 13.402        |
| Univivienda con locales   | 78                    | 78         | 247          | 6.283               | 2.699              | 8.982         | 68           | 180          | 3.565               | 1.639              | 5.204         |
| Multivivienda sin locales | 1                     | 8          | 15           | 736                 | -                  | 736           | -            | -            | -                   | -                  | -             |
| Multivivienda con locales | 2                     | 80         | 211          | 11.287              | 815                | 12.082        | -            | -            | -                   | -                  | -             |
| Industria y talleres      | 38                    | -          | -            | -                   | 4.431              | 4.431         | 13           | 1            | 20                  | 699                | 719           |
| Almacenaje y galpones     | 1                     | -          | -            | -                   | 26                 | 26            | -            | -            | -                   | -                  | -             |
| Administración y bancos   | -                     | -          | -            | -                   | -                  | -             | -            | -            | -                   | -                  | -             |
| Comercio                  | 51                    | -          | -            | -                   | 5.156              | 5.156         | 32           | -            | -                   | 2.659              | 2.659         |
| Educación                 | -                     | -          | -            | -                   | -                  | -             | -            | -            | -                   | -                  | -             |
| Salud                     | -                     | -          | -            | -                   | -                  | -             | -            | -            | -                   | -                  | -             |
| Transporte                | -                     | -          | -            | -                   | -                  | -             | -            | -            | -                   | -                  | -             |
| Hotelería y alojamiento   | 1                     | -          | -            | -                   | 371                | 371           | -            | -            | -                   | -                  | -             |
| Cultura y espectáculos    | -                     | -          | -            | -                   | -                  | -             | -            | -            | -                   | -                  | -             |
| Recreación y deportes     | -                     | -          | -            | -                   | -                  | -             | -            | -            | -                   | -                  | -             |
| Arquitectura funeraria    | -                     | -          | -            | -                   | -                  | -             | -            | -            | -                   | -                  | -             |
| Gastronomía               | -                     | -          | -            | -                   | -                  | -             | -            | -            | -                   | -                  | -             |
| Otros destinos            | -                     | -          | -            | -                   | -                  | -             | -            | -            | -                   | -                  | -             |

Cuadro 3.- (continuación)

## La Rioja

| Destino de las obras      | Construcciones nuevas |           |              |                     |                    |        | Ampliaciones |              |                     |                    |       |
|---------------------------|-----------------------|-----------|--------------|---------------------|--------------------|--------|--------------|--------------|---------------------|--------------------|-------|
|                           | Permisos              | Viviendas | Habitaciones | Superficie cubierta |                    |        | Permisos     | Habitaciones | Superficie cubierta |                    |       |
|                           |                       |           |              | Uso residencial     | Uso no residencial | Total  |              |              | Uso residencial     | Uso no residencial | Total |
|                           |                       |           |              | número              | m <sup>2</sup>     |        |              |              | número              | m <sup>2</sup>     |       |
| Total                     | 99                    | 98        | 406          | 8.672               | 1.835              | 10.507 | 43           | 91           | 2.317               | 1.094              | 3.411 |
| Univivienda sin locales   | 83                    | 83        | 359          | 7.322               | -                  | 7.322  | 33           | 86           | 2.187               | -                  | 2.187 |
| Univivienda con locales   | 2                     | 2         | 8            | 183                 | 76                 | 259    | 9            | 5            | 130                 | 983                | 1.113 |
| Multivivienda sin locales | 1                     | 2         | 7            | 158                 | -                  | 158    | -            | -            | -                   | -                  | -     |
| Multivivienda con locales | 1                     | 10        | 28           | 921                 | 270                | 1.191  | -            | -            | -                   | -                  | -     |
| Industria y talleres      | 4                     | -         | -            | -                   | 532                | 532    | 1            | -            | -                   | 111                | 111   |
| Almacenaje y galpones     | 2                     | -         | -            | -                   | 170                | 170    | -            | -            | -                   | -                  | -     |
| Administración y bancos   | 1                     | -         | -            | -                   | 235                | 235    | -            | -            | -                   | -                  | -     |
| Comercio                  | 4                     | -         | -            | -                   | 427                | 427    | -            | -            | -                   | -                  | -     |
| Educación                 | -                     | -         | -            | -                   | -                  | -      | -            | -            | -                   | -                  | -     |
| Salud                     | -                     | -         | -            | -                   | -                  | -      | -            | -            | -                   | -                  | -     |
| Transporte                | -                     | -         | -            | -                   | -                  | -      | -            | -            | -                   | -                  | -     |
| Hotelería y alojamiento   | -                     | -         | -            | -                   | -                  | -      | -            | -            | -                   | -                  | -     |
| Cultura y espectáculos    | -                     | -         | -            | -                   | -                  | -      | -            | -            | -                   | -                  | -     |
| Recreación y deportes     | -                     | -         | -            | -                   | -                  | -      | -            | -            | -                   | -                  | -     |
| Arquitectura funeraria    | -                     | -         | -            | -                   | -                  | -      | -            | -            | -                   | -                  | -     |
| Gastronomía               | -                     | -         | -            | -                   | -                  | -      | -            | -            | -                   | -                  | -     |
| Otros destinos            | 1                     | 1         | 4            | 88                  | 125                | 213    | -            | -            | -                   | -                  | -     |

## Mendoza (e)

| Destino de las obras      | Construcciones nuevas |              |              |                     |                    |                | Ampliaciones |              |                     |                    |               |
|---------------------------|-----------------------|--------------|--------------|---------------------|--------------------|----------------|--------------|--------------|---------------------|--------------------|---------------|
|                           | Permisos              | Viviendas    | Habitaciones | Superficie cubierta |                    |                | Permisos     | Habitaciones | Superficie cubierta |                    |               |
|                           |                       |              |              | Uso residencial     | Uso no residencial | Total          |              |              | Uso residencial     | Uso no residencial | Total         |
|                           |                       | número       |              |                     | m <sup>2</sup>     |                | número       |              | m <sup>2</sup>      |                    |               |
| <b>Total</b>              | <b>1.464</b>          | <b>1.831</b> | <b>5.899</b> | <b>195.875</b>      | <b>93.017</b>      | <b>288.892</b> | <b>693</b>   | <b>833</b>   | <b>35.315</b>       | <b>13.593</b>      | <b>48.908</b> |
| Univivienda sin locales   | 983                   | 983          | 3.602        | 129.058             | -                  | 129.058        | 538          | 700          | 31.495              | -                  | 31.495        |
| Univivienda con locales   | 124                   | 124          | 486          | 15.026              | 2.049              | 17.075         | 66           | 98           | 2.495               | 1.667              | 4.162         |
| Multivivienda sin locales | 21                    | 302          | 774          | 21.431              | -                  | 21.431         | 6            | 19           | 589                 | -                  | 589           |
| Multivivienda con locales | 13                    | 422          | 1.037        | 30.360              | 3.764              | 34.124         | 3            | 16           | 736                 | 317                | 1.053         |
| Industria y talleres      | 23                    | -            | -            | -                   | 9.639              | 9.639          | 3            | -            | -                   | 132                | 132           |
| Almacenaje y galpones     | 110                   | -            | -            | -                   | 27.630             | 27.630         | 22           | -            | -                   | 4.258              | 4.258         |
| Administración y bancos   | 17                    | -            | -            | -                   | 5.878              | 5.878          | 6            | -            | -                   | 401                | 401           |
| Comercio                  | 116                   | -            | -            | -                   | 30.826             | 30.826         | 31           | -            | -                   | 5.036              | 5.036         |
| Educación                 | 13                    | -            | -            | -                   | 3.580              | 3.580          | 6            | -            | -                   | 927                | 927           |
| Salud                     | 5                     | -            | -            | -                   | 1.005              | 1.005          | 1            | -            | -                   | 48                 | 48            |
| Transporte                | 6                     | -            | -            | -                   | 1.141              | 1.141          | 3            | -            | -                   | 205                | 205           |
| Hotelería y alojamiento   | -                     | -            | -            | -                   | -                  | -              | -            | -            | -                   | -                  | -             |
| Cultura y espectáculos    | -                     | -            | -            | -                   | -                  | -              | -            | -            | -                   | -                  | -             |
| Recreación y deportes     | -                     | -            | -            | -                   | -                  | -              | -            | -            | -                   | -                  | -             |
| Arquitectura funeraria    | -                     | -            | -            | -                   | -                  | -              | -            | -            | -                   | -                  | -             |
| Gastronomía               | -                     | -            | -            | -                   | -                  | -              | -            | -            | -                   | -                  | -             |
| Otros destinos            | 33                    | -            | -            | -                   | 7.505              | 7.505          | 8            | -            | -                   | 602                | 602           |



Cuadro 3.- (continuación)

| Misiones                  |                       |            |              |                     |                    |                |              |              |                     |                    |              |
|---------------------------|-----------------------|------------|--------------|---------------------|--------------------|----------------|--------------|--------------|---------------------|--------------------|--------------|
| Destino de las obras      | Construcciones nuevas |            |              |                     |                    |                | Ampliaciones |              |                     |                    |              |
|                           | Permisos              | Viviendas  | Habitaciones | Superficie cubierta |                    |                | Permisos     | Habitaciones | Superficie cubierta |                    |              |
|                           |                       |            |              | Uso residencial     | Uso no residencial | Total          |              |              | Uso residencial     | Uso no residencial | Total        |
|                           |                       |            |              | número              | m <sup>2</sup>     |                |              |              | número              | m <sup>2</sup>     |              |
| <b>Total</b>              | <b>682</b>            | <b>692</b> | <b>1.771</b> | <b>96.837</b>       | <b>94.324</b>      | <b>191.161</b> | <b>126</b>   | <b>175</b>   | <b>5.437</b>        | <b>2.013</b>       | <b>7.450</b> |
| Univivienda sin locales   | 339                   | 339        | 905          | 54.435              | -                  | 54.435         | 63           | 109          | 3.684               | -                  | 3.684        |
| Univivienda con locales   | 89                    | 89         | 243          | 16.873              | 6.375              | 23.248         | 39           | 61           | 1.600               | 776                | 2.376        |
| Multivivienda sin locales | 31                    | 234        | 544          | 22.006              | -                  | 22.006         | 2            | 5            | 153                 | -                  | 153          |
| Multivivienda con locales | 11                    | 29         | 76           | 3.423               | 598                | 4.021          | -            | -            | -                   | -                  | -            |
| Industria y talleres      | 6                     | -          | -            | -                   | 2.786              | 2.786          | 1            | -            | -                   | 61                 | 61           |
| Almacenaje y galpones     | 23                    | -          | -            | -                   | 9.121              | 9.121          | 2            | -            | -                   | 41                 | 41           |
| Administración y bancos   | 13                    | -          | -            | -                   | 11.695             | 11.695         | -            | -            | -                   | -                  | -            |
| Comercio                  | 102                   | -          | -            | -                   | 39.679             | 39.679         | 14           | -            | -                   | 642                | 642          |
| Educación                 | 5                     | -          | -            | -                   | 7.234              | 7.234          | -            | -            | -                   | -                  | -            |
| Salud                     | 9                     | 1          | 3            | 100                 | 2.576              | 2.676          | 1            | -            | -                   | 40                 | 40           |
| Transporte                | 2                     | -          | -            | -                   | 1.269              | 1.269          | -            | -            | -                   | -                  | -            |
| Hotelería y alojamiento   | 10                    | -          | -            | -                   | 5.882              | 5.882          | -            | -            | -                   | -                  | -            |
| Cultura y espectáculos    | -                     | -          | -            | -                   | -                  | -              | 2            | -            | -                   | 134                | 134          |
| Recreación y deportes     | 28                    | -          | -            | -                   | 5.537              | 5.537          | 2            | -            | -                   | 319                | 319          |
| Arquitectura funeraria    | 8                     | -          | -            | -                   | 48                 | 48             | -            | -            | -                   | -                  | -            |
| Gastronomía               | 1                     | -          | -            | -                   | 339                | 339            | -            | -            | -                   | -                  | -            |
| Otros destinos            | 5                     | -          | -            | -                   | 1.185              | 1.185          | -            | -            | -                   | -                  | -            |

## Neuquén

| Destino de las obras      | Construcciones nuevas |            |              |                     |                    |               | Ampliaciones |              |                     |                    |               |
|---------------------------|-----------------------|------------|--------------|---------------------|--------------------|---------------|--------------|--------------|---------------------|--------------------|---------------|
|                           | Permisos              | Viviendas  | Habitaciones | Superficie cubierta |                    |               | Permisos     | Habitaciones | Superficie cubierta |                    |               |
|                           |                       |            |              | Uso residencial     | Uso no residencial | Total         |              |              | Uso residencial     | Uso no residencial | Total         |
|                           |                       |            |              | número              | m <sup>2</sup>     |               |              |              | número              | m <sup>2</sup>     |               |
| <b>Total</b>              | <b>324</b>            | <b>552</b> | <b>2.267</b> | <b>59.068</b>       | <b>19.515</b>      | <b>78.583</b> | <b>187</b>   | <b>426</b>   | <b>11.391</b>       | <b>14.251</b>      | <b>25.642</b> |
| Univivienda sin locales   | 193                   | 193        | 875          | 22.431              | -                  | 22.431        | 110          | 236          | 6.846               | -                  | 6.846         |
| Univivienda con locales   | 16                    | 16         | 69           | 1.870               | 1.236              | 3.106         | 10           | 19           | 616                 | 786                | 1.402         |
| Multivivienda sin locales | 47                    | 313        | 1.232        | 31.968              | -                  | 31.968        | 14           | 171          | 3.929               | -                  | 3.929         |
| Multivivienda con locales | 6                     | 28         | 83           | 2.567               | 536                | 3.103         | -            | -            | -                   | -                  | -             |
| Industria y talleres      | -                     | -          | -            | -                   | -                  | -             | -            | -            | -                   | -                  | -             |
| Almacenaje y galpones     | -                     | -          | -            | -                   | -                  | -             | -            | -            | -                   | -                  | -             |
| Administración y bancos   | -                     | -          | -            | -                   | -                  | -             | -            | -            | -                   | -                  | -             |
| Comercio                  | 56                    | 1          | 5            | 132                 | 16.167             | 16.299        | 49           | -            | -                   | 12.228             | 12.228        |
| Educación                 | 1                     | -          | -            | -                   | 84                 | 84            | -            | -            | -                   | -                  | -             |
| Salud                     | -                     | -          | -            | -                   | -                  | -             | 2            | -            | -                   | 1.023              | 1.023         |
| Transporte                | -                     | -          | -            | -                   | -                  | -             | -            | -            | -                   | -                  | -             |
| Hotelería y alojamiento   | -                     | -          | -            | -                   | -                  | -             | 1            | -            | -                   | 159                | 159           |
| Cultura y espectáculos    | -                     | -          | -            | -                   | -                  | -             | -            | -            | -                   | -                  | -             |
| Recreación y deportes     | 1                     | -          | -            | -                   | 294                | 294           | -            | -            | -                   | -                  | -             |
| Arquitectura funeraria    | 3                     | -          | -            | -                   | 57                 | 57            | 1            | -            | -                   | 55                 | 55            |
| Gastronomía               | -                     | -          | -            | -                   | -                  | -             | -            | -            | -                   | -                  | -             |
| Otros destinos            | 1                     | 1          | 3            | 100                 | 1.141              | 1.241         | -            | -            | -                   | -                  | -             |

Cuadro 3.- (continuación)

## Río Negro (e)

| Destino de las obras      | Construcciones nuevas |           |              |                     |                    |         | Ampliaciones |              |                     |                    |        |
|---------------------------|-----------------------|-----------|--------------|---------------------|--------------------|---------|--------------|--------------|---------------------|--------------------|--------|
|                           | Permisos              | Viviendas | Habitaciones | Superficie cubierta |                    |         | Permisos     | Habitaciones | Superficie cubierta |                    |        |
|                           |                       |           |              | Uso residencial     | Uso no residencial | Total   |              |              | Uso residencial     | Uso no residencial | Total  |
|                           |                       |           |              | número              |                    |         |              |              | m <sup>2</sup>      |                    |        |
| Total                     | 1.244                 | 1.474     | 4.180        | 135.365             | 97.082             | 232.447 | 656          | 1.423        | 32.765              | 20.085             | 52.850 |
| Univivienda sin locales   | 746                   | 746       | 2.370        | 69.971              | -                  | 69.971  | 374          | 763          | 21.143              | -                  | 21.143 |
| Univivienda con locales   | 113                   | 113       | 344          | 16.149              | 2.044              | 18.193  | 71           | 170          | 3.369               | 2.371              | 5.740  |
| Multivivienda sin locales | 57                    | 364       | 806          | 25.081              | -                  | 25.081  | 49           | 214          | 4.211               | -                  | 4.211  |
| Multivivienda con locales | 27                    | 231       | 602          | 21.584              | 6.848              | 28.432  | 29           | 198          | 2.453               | 1.666              | 4.119  |
| Industria y talleres      | 28                    | 12        | 27           | 1.198               | 8.916              | 10.114  | 8            | 20           | 447                 | 1.607              | 2.054  |
| Almacenaje y galpones     | 27                    | -         | -            | -                   | 3.304              | 3.304   | 10           | -            | -                   | 2.052              | 2.052  |
| Administración y bancos   | 1                     | -         | -            | -                   | 105                | 105     | 2            | -            | -                   | 113                | 113    |
| Comercio                  | 148                   | 5         | 22           | 1.080               | 22.859             | 23.939  | 82           | 32           | 238                 | 7.807              | 8.045  |
| Educación                 | 8                     | 1         | 3            | 135                 | 3.898              | 4.033   | -            | -            | -                   | -                  | -      |
| Salud                     | 5                     | -         | -            | -                   | 811                | 811     | 3            | -            | -                   | 109                | 109    |
| Transporte                | 6                     | -         | -            | -                   | 16.084             | 16.084  | 5            | 26           | 904                 | 850                | 1.754  |
| Hotelería y alojamiento   | 19                    | -         | -            | -                   | 16.438             | 16.438  | 6            | -            | -                   | 1.625              | 1.625  |
| Cultura y espectáculos    | 10                    | -         | -            | -                   | 4.883              | 4.883   | 1            | -            | -                   | 104                | 104    |
| Recreación y deportes     | 21                    | 2         | 6            | 167                 | 6.160              | 6.327   | 5            | -            | -                   | 758                | 758    |
| Arquitectura funeraria    | 2                     | -         | -            | -                   | 24                 | 24      | -            | -            | -                   | -                  | -      |
| Gastronomía               | 6                     | -         | -            | -                   | 821                | 821     | 3            | -            | -                   | 122                | 122    |
| Otros destinos            | 20                    | -         | -            | -                   | 3.887              | 3.887   | 8            | -            | -                   | 901                | 901    |

## Salta

| Destino de las obras      | Construcciones nuevas |              |              |                     |                    |                | Ampliaciones |              |                     |                    |               |
|---------------------------|-----------------------|--------------|--------------|---------------------|--------------------|----------------|--------------|--------------|---------------------|--------------------|---------------|
|                           | Permisos              | Viviendas    | Habitaciones | Superficie cubierta |                    |                | Permisos     | Habitaciones | Superficie cubierta |                    |               |
|                           |                       |              |              | Uso residencial     | Uso no residencial | Total          |              |              | Uso residencial     | Uso no residencial | Total         |
|                           |                       | número       |              |                     | m <sup>2</sup>     |                | número       |              | m <sup>2</sup>      |                    |               |
| <b>Total</b>              | <b>1.117</b>          | <b>1.209</b> | <b>5.650</b> | <b>150.486</b>      | <b>69.372</b>      | <b>219.858</b> | <b>648</b>   | <b>1.621</b> | <b>53.151</b>       | <b>27.259</b>      | <b>80.410</b> |
| Univivienda sin locales   | 765                   | 765          | 3.784        | 101.853             | -                  | 101.853        | 482          | 1.330        | 43.787              | -                  | 43.787        |
| Univivienda con locales   | 129                   | 129          | 599          | 18.804              | 7.136              | 23.940         | 70           | 140          | 4.679               | 3.347              | 8.026         |
| Multivivienda sin locales | 19                    | 262          | 1.054        | 25.908              | -                  | 25.908         | 8            | 44           | 1.116               | -                  | 1.116         |
| Multivivienda con locales | 7                     | 19           | 80           | 2.514               | 1.323              | 3.837          | 6            | 75           | 2.665               | 861                | 3.526         |
| Industria y talleres      | 3                     | 1            | 2            | 58                  | 728                | 786            | 3            | -            | -                   | 656                | 656           |
| Almacenaje y galpones     | 9                     | 2            | 12           | 227                 | 2.776              | 3.003          | 3            | -            | -                   | 1.769              | 1.769         |
| Administración y bancos   | 3                     | 1            | 5            | 127                 | 720                | 847            | 2            | -            | -                   | 941                | 941           |
| Comercio                  | 121                   | 24           | 89           | 2.378               | 39.849             | 42.227         | 52           | 22           | 625                 | 10.666             | 11.291        |
| Educación                 | 3                     | -            | -            | -                   | 3.458              | 3.458          | 4            | -            | -                   | 964                | 964           |
| Salud                     | -                     | -            | -            | -                   | -                  | -              | 2            | -            | -                   | 258                | 258           |
| Transporte                | 1                     | 1            | 2            | 43                  | 446                | 489            | 1            | -            | -                   | 1.912              | 1.912         |
| Hotelería y alojamiento   | 3                     | -            | -            | -                   | 2.086              | 2.086          | 3            | -            | -                   | 1.080              | 1.080         |
| Cultura y espectáculos    | 1                     | 1            | 2            | 65                  | 680                | 745            | 1            | -            | -                   | 135                | 135           |
| Recreación y deportes     | 12                    | -            | -            | -                   | 2.808              | 2.808          | 4            | -            | -                   | 894                | 894           |
| Arquitectura funeraria    | 19                    | -            | -            | -                   | 760                | 760            | 1            | -            | -                   | 52                 | 52            |
| Gastronomía               | 9                     | 2            | 6            | 106                 | 2.845              | 2.951          | 2            | 10           | 279                 | 1.588              | 1.867         |
| Otros destinos            | 13                    | 2            | 15           | 403                 | 3.757              | 4.160          | 4            | -            | -                   | 2.136              | 2.136         |

Cuadro 3.- (continuación)

## San Juan

| Destino de las obras      | Construcciones nuevas |           |              |                     |                    |        | Ampliaciones |              |                     |                    |       |
|---------------------------|-----------------------|-----------|--------------|---------------------|--------------------|--------|--------------|--------------|---------------------|--------------------|-------|
|                           | Permisos              | Viviendas | Habitaciones | Superficie cubierta |                    |        | Permisos     | Habitaciones | Superficie cubierta |                    |       |
|                           |                       |           |              | Uso residencial     | Uso no residencial | Total  |              |              | Uso residencial     | Uso no residencial | Total |
|                           |                       |           |              | número              | m <sup>2</sup>     |        |              |              | número              | m <sup>2</sup>     |       |
| Total                     | 94                    | 798       | 2.972        | 59.607              | 11.138             | 70.745 | 76           | 134          | 4.076               | 4.384              | 8.460 |
| Univivienda sin locales   | 52                    | 52        | 267          | 7.440               | -                  | 7.440  | 52           | 109          | 3.258               | -                  | 3.258 |
| Univivienda con locales   | 2                     | 2         | 6            | 169                 | 118                | 287    | 5            | 7            | 206                 | 291                | 497   |
| Multivivienda sin locales | 7                     | 740       | 2.684        | 51.646              | -                  | 51.646 | -            | -            | -                   | -                  | -     |
| Multivivienda con locales | -                     | -         | -            | -                   | -                  | -      | -            | -            | -                   | -                  | -     |
| Industria y talleres      | 4                     | 1         | 4            | 64                  | 2.412              | 2.476  | -            | -            | -                   | -                  | -     |
| Almacenaje y galpones     | 7                     | 1         | 3            | 121                 | 2.840              | 2.961  | 1            | -            | 188                 | -                  | 188   |
| Administración y bancos   | 1                     | -         | -            | -                   | 178                | 178    | 1            | 5            | 44                  | -                  | 44    |
| Comercio                  | 15                    | 2         | 8            | 167                 | 2.568              | 2.735  | 7            | 1            | 38                  | 1.254              | 1.292 |
| Educación                 | 1                     | -         | -            | -                   | 82                 | 82     | 2            | -            | -                   | 2.104              | 2.104 |
| Salud                     | 1                     | -         | -            | -                   | 1.496              | 1.496  | 3            | 2            | 50                  | 260                | 310   |
| Transporte                | -                     | -         | -            | -                   | -                  | -      | -            | -            | -                   | -                  | -     |
| Hotelería y alojamiento   | -                     | -         | -            | -                   | -                  | -      | -            | -            | -                   | -                  | -     |
| Cultura y espectáculos    | -                     | -         | -            | -                   | -                  | -      | -            | -            | -                   | -                  | -     |
| Recreación y deportes     | 1                     | -         | -            | -                   | 53                 | 53     | 1            | -            | -                   | 55                 | 55    |
| Arquitectura funeraria    | -                     | -         | -            | -                   | -                  | -      | -            | -            | -                   | -                  | -     |
| Gastronomía               | -                     | -         | -            | -                   | -                  | -      | -            | -            | -                   | -                  | -     |
| Otros destinos            | 3                     | -         | -            | -                   | 1.391              | 1.391  | 4            | 10           | 292                 | 420                | 712   |

## San Luis

| Destino de las obras      | Construcciones nuevas |            |              |                     |                    |               | Ampliaciones |              |                     |                    |               |
|---------------------------|-----------------------|------------|--------------|---------------------|--------------------|---------------|--------------|--------------|---------------------|--------------------|---------------|
|                           | Permisos              | Viviendas  | Habitaciones | Superficie cubierta |                    |               | Permisos     | Habitaciones | Superficie cubierta |                    |               |
|                           |                       |            |              | Uso residencial     | Uso no residencial | Total         |              |              | Uso residencial     | Uso no residencial | Total         |
|                           |                       |            |              | número              | m <sup>2</sup>     |               |              |              | número              | m <sup>2</sup>     |               |
| <b>Total</b>              | <b>289</b>            | <b>243</b> | <b>862</b>   | <b>24.755</b>       | <b>52.182</b>      | <b>76.937</b> | <b>214</b>   | <b>298</b>   | <b>10.288</b>       | <b>11.898</b>      | <b>22.186</b> |
| Univivienda sin locales   | 151                   | 151        | 611          | 17.154              | -                  | 17.154        | 111          | 188          | 6.738               | -                  | 6.738         |
| Univivienda con locales   | 18                    | 18         | 83           | 2.547               | 812                | 3.359         | 47           | 46           | 1.204               | 2.306              | 3.510         |
| Multivivienda sin locales | 9                     | 36         | 62           | 2.065               | -                  | 2.065         | 23           | 54           | 1.779               | -                  | 1.779         |
| Multivivienda con locales | 5                     | 29         | 80           | 2.233               | 528                | 2.761         | 4            | 10           | 280                 | 43                 | 323           |
| Industria y talleres      | 16                    | -          | -            | -                   | 31.625             | 31.625        | 13           | -            | 208                 | 7.739              | 7.947         |
| Almacenaje y galpones     | 14                    | 2          | 6            | 165                 | 2.537              | 2.702         | 1            | -            | -                   | 96                 | 96            |
| Administración y bancos   | 5                     | -          | -            | -                   | 1.863              | 1.863         | 3            | -            | -                   | 469                | 469           |
| Comercio                  | 49                    | 7          | 20           | 591                 | 9.016              | 9.607         | 5            | -            | 79                  | 334                | 413           |
| Educación                 | 4                     | -          | -            | -                   | 1.844              | 1.844         | 1            | -            | -                   | 180                | 180           |
| Salud                     | -                     | -          | -            | -                   | -                  | -             | 1            | -            | -                   | 187                | 187           |
| Transporte                | 1                     | -          | -            | -                   | 126                | 126           | -            | -            | -                   | -                  | -             |
| Hotelería y alojamiento   | 2                     | -          | -            | -                   | 650                | 650           | 1            | -            | -                   | 145                | 145           |
| Cultura y espectáculos    | 1                     | -          | -            | -                   | 1.941              | 1.941         | -            | -            | -                   | -                  | -             |
| Recreación y deportes     | 2                     | -          | -            | -                   | 191                | 191           | -            | -            | -                   | -                  | -             |
| Arquitectura funeraria    | 8                     | -          | -            | -                   | 44                 | 44            | 1            | -            | -                   | 1                  | 1             |
| Gastronomía               | 1                     | -          | -            | -                   | 135                | 135           | -            | -            | -                   | -                  | -             |
| Otros destinos            | 3                     | -          | -            | -                   | 870                | 870           | 3            | -            | -                   | 398                | 398           |

Cuadro 3.- (continuación)

## Santa Cruz

| Destino de las obras      | Construcciones nuevas |           |                |                     |                    |        | Ampliaciones |                |                     |                    |       |
|---------------------------|-----------------------|-----------|----------------|---------------------|--------------------|--------|--------------|----------------|---------------------|--------------------|-------|
|                           | Permisos              | Viviendas | Habitaciones   | Superficie cubierta |                    |        | Permisos     | Habitaciones   | Superficie cubierta |                    |       |
|                           |                       |           |                | Uso residencial     | Uso no residencial | Total  |              |                | Uso residencial     | Uso no residencial | Total |
|                           |                       |           |                |                     |                    |        |              |                |                     |                    |       |
|                           | número                |           | m <sup>2</sup> |                     |                    | número |              | m <sup>2</sup> |                     |                    |       |
| Total                     | 129                   | 150       | 547            | 13.097              | 6.498              | 19.595 | 44           | 131            | 3.021               | 3.466              | 6.487 |
| Univivienda sin locales   | 78                    | 78        | 340            | 7.844               | -                  | 7.844  | 19           | 76             | 1.897               | -                  | 1.897 |
| Univivienda con locales   | 12                    | 12        | 55             | 1.552               | 787                | 2.339  | 6            | 10             | 255                 | 61                 | 316   |
| Multivivienda sin locales | 7                     | 50        | 121            | 2.663               | -                  | 2.663  | 3            | 7              | 198                 | -                  | 198   |
| Multivivienda con locales | 3                     | 6         | 18             | 714                 | 399                | 1.113  | 4            | 28             | 581                 | 65                 | 646   |
| Industria y talleres      | -                     | -         | -              | -                   | -                  | -      | -            | -              | -                   | -                  | -     |
| Almacenaje y galpones     | 2                     | 1         | 3              | 71                  | 279                | 350    | -            | -              | -                   | -                  | -     |
| Administración y bancos   | -                     | -         | -              | -                   | -                  | -      | -            | -              | -                   | -                  | -     |
| Comercio                  | 5                     | 1         | 2              | 60                  | 1.235              | 1.295  | 5            | -              | -                   | 1.075              | 1.075 |
| Educación                 | -                     | -         | -              | -                   | -                  | -      | -            | -              | -                   | -                  | -     |
| Salud                     | -                     | -         | -              | -                   | -                  | -      | 1            | -              | -                   | 22                 | 22    |
| Transporte                | -                     | -         | -              | -                   | -                  | -      | -            | -              | -                   | -                  | -     |
| Hotelería y alojamiento   | -                     | -         | -              | -                   | -                  | -      | -            | -              | -                   | -                  | -     |
| Cultura y espectáculos    | -                     | -         | -              | -                   | -                  | -      | -            | -              | -                   | -                  | -     |
| Recreación y deportes     | -                     | -         | -              | -                   | -                  | -      | 1            | -              | -                   | 109                | 109   |
| Arquitectura funeraria    | 9                     | -         | -              | -                   | 78                 | 78     | -            | -              | -                   | -                  | -     |
| Gastronomía               | -                     | -         | -              | -                   | -                  | -      | -            | -              | -                   | -                  | -     |
| Otros destinos            | 13                    | 2         | 8              | 193                 | 3.720              | 3.913  | 5            | 10             | 90                  | 2.134              | 2.224 |

## Santa Fe (e)

| Destino de las obras      | Construcciones nuevas |              |              |                     |                    |                | Ampliaciones |              |                     |                    |                |
|---------------------------|-----------------------|--------------|--------------|---------------------|--------------------|----------------|--------------|--------------|---------------------|--------------------|----------------|
|                           | Permisos              | Viviendas    | Habitaciones | Superficie cubierta |                    |                | Permisos     | Habitaciones | Superficie cubierta |                    |                |
|                           |                       |              |              | Uso residencial     | Uso no residencial | Total          |              |              | Uso residencial     | Uso no residencial | Total          |
|                           |                       |              |              | número              | m <sup>2</sup>     |                |              |              | número              | m <sup>2</sup>     |                |
| <b>Total</b>              | <b>1.945</b>          | <b>1.775</b> | <b>5.978</b> | <b>161.883</b>      | <b>128.469</b>     | <b>290.352</b> | <b>2.135</b> | <b>2.902</b> | <b>83.666</b>       | <b>53.245</b>      | <b>136.911</b> |
| Univivienda sin locales   | 1.233                 | 1.233        | 4.077        | 107.720             | -                  | 107.720        | 1.500        | 2.372        | 72.148              | -                  | 72.148         |
| Univivienda con locales   | 62                    | 62           | 222          | 7.281               | 3.161              | 10.442         | 120          | 187          | 5.847               | 2.994              | 8.841          |
| Multivivienda sin locales | 64                    | 328          | 1.187        | 32.064              | -                  | 32.064         | 50           | 175          | 3.443               | -                  | 3.443          |
| Multivivienda con locales | 15                    | 148          | 479          | 14.349              | 2.380              | 16.729         | 13           | 123          | 934                 | 248                | 1.182          |
| Industria y talleres      | 9                     | -            | -            | -                   | 2.733              | 2.733          | 9            | 26           | 146                 | 2.996              | 3.142          |
| Almacenaje y galpones     | 145                   | -            | -            | -                   | 27.349             | 27.349         | 78           | 5            | 58                  | 9.483              | 9.541          |
| Administración y bancos   | 2                     | -            | -            | -                   | 222                | 222            | 4            | -            | -                   | 190                | 190            |
| Comercio                  | 239                   | 2            | 6            | 99                  | 54.763             | 54.862         | 199          | 3            | 352                 | 22.754             | 23.106         |
| Educación                 | -                     | -            | -            | -                   | -                  | -              | 2            | -            | -                   | 403                | 403            |
| Salud                     | 3                     | -            | -            | -                   | 726                | 726            | 3            | -            | -                   | 234                | 234            |
| Transporte                | -                     | -            | -            | -                   | -                  | -              | -            | -            | -                   | -                  | -              |
| Hotelería y alojamiento   | 2                     | -            | -            | -                   | 2.435              | 2.435          | 2            | -            | -                   | 546                | 546            |
| Cultura y espectáculos    | 1                     | -            | -            | -                   | 261                | 261            | 1            | -            | -                   | 370                | 370            |
| Recreación y deportes     | 15                    | -            | -            | -                   | 6.773              | 6.773          | 4            | -            | -                   | 1.160              | 1.160          |
| Arquitectura funeraria    | 53                    | -            | -            | -                   | 1.273              | 1.273          | 2            | -            | -                   | 242                | 242            |
| Gastronomía               | 1                     | -            | -            | -                   | 281                | 281            | 1            | -            | -                   | 30                 | 30             |
| Otros destinos            | 101                   | 2            | 7            | 370                 | 26.112             | 26.482         | 147          | 11           | 738                 | 11.595             | 12.333         |



Cuadro 3.- (continuación)

## Santiago del Estero (e)

| Destino de las obras      | Construcciones nuevas |           |              |                     |                    |        | Ampliaciones |              |                     |                    |       |
|---------------------------|-----------------------|-----------|--------------|---------------------|--------------------|--------|--------------|--------------|---------------------|--------------------|-------|
|                           | Permisos              | Viviendas | Habitaciones | Superficie cubierta |                    |        | Permisos     | Habitaciones | Superficie cubierta |                    |       |
|                           |                       |           |              | Uso residencial     | Uso no residencial | Total  |              |              | Uso residencial     | Uso no residencial | Total |
|                           |                       |           |              | número              |                    |        |              |              | m <sup>2</sup>      |                    |       |
| Total                     | 260                   | 222       | 1.194        | 45.812              | 34.913             | 80.725 | 16           | 34           | 840                 | 766                | 1.606 |
| Univivienda sin locales   | 113                   | 113       | 555          | 23.433              | -                  | 23.433 | 14           | 33           | 762                 | -                  | 762   |
| Univivienda con locales   | 91                    | 91        | 569          | 20.307              | 13.613             | 33.920 | 1            | 1            | 78                  | 16                 | 94    |
| Multivivienda sin locales | 1                     | 10        | 36           | 1.410               | -                  | 1.410  | -            | -            | -                   | -                  | -     |
| Multivivienda con locales | 1                     | 2         | 8            | 223                 | 145                | 368    | -            | -            | -                   | -                  | -     |
| Industria y talleres      | -                     | -         | -            | -                   | -                  | -      | -            | -            | -                   | -                  | -     |
| Almacenaje y galpones     | 1                     | -         | -            | -                   | 307                | 307    | -            | -            | -                   | -                  | -     |
| Administración y bancos   | -                     | -         | -            | -                   | -                  | -      | -            | -            | -                   | -                  | -     |
| Comercio                  | 19                    | 2         | 8            | 100                 | 7.976              | 8.076  | 1            | -            | -                   | 750                | 750   |
| Educación                 | -                     | -         | -            | -                   | -                  | -      | -            | -            | -                   | -                  | -     |
| Salud                     | -                     | -         | -            | -                   | -                  | -      | -            | -            | -                   | -                  | -     |
| Transporte                | 1                     | -         | -            | -                   | 294                | 294    | -            | -            | -                   | -                  | -     |
| Hotelería y alojamiento   | 3                     | -         | -            | -                   | 5.199              | 5.199  | -            | -            | -                   | -                  | -     |
| Cultura y espectáculos    | -                     | -         | -            | -                   | -                  | -      | -            | -            | -                   | -                  | -     |
| Recreación y deportes     | 4                     | -         | -            | -                   | 685                | 685    | -            | -            | -                   | -                  | -     |
| Arquitectura funeraria    | 7                     | -         | -            | -                   | 50                 | 50     | -            | -            | -                   | -                  | -     |
| Gastronomía               | 2                     | -         | -            | -                   | 496                | 496    | -            | -            | -                   | -                  | -     |
| Otros destinos            | 17                    | 4         | 18           | 339                 | 6.148              | 6.487  | -            | -            | -                   | -                  | -     |

## Tierra del Fuego

| Destino de las obras      | Construcciones nuevas |            |              |                     |                    |               | Ampliaciones |              |                     |                    |               |
|---------------------------|-----------------------|------------|--------------|---------------------|--------------------|---------------|--------------|--------------|---------------------|--------------------|---------------|
|                           | Permisos              | Viviendas  | Habitaciones | Superficie cubierta |                    |               | Permisos     | Habitaciones | Superficie cubierta |                    |               |
|                           |                       |            |              | Uso residencial     | Uso no residencial | Total         |              |              | Uso residencial     | Uso no residencial | Total         |
|                           |                       |            |              | número              | m <sup>2</sup>     |               |              |              | número              | m <sup>2</sup>     |               |
| <b>Total</b>              | <b>201</b>            | <b>168</b> | <b>574</b>   | <b>13.087</b>       | <b>27.342</b>      | <b>40.429</b> | <b>202</b>   | <b>548</b>   | <b>14.686</b>       | <b>18.689</b>      | <b>33.375</b> |
| Univivienda sin locales   | 147                   | 147        | 501          | 11.422              | -                  | 11.422        | 91           | 239          | 6.877               | -                  | 6.877         |
| Univivienda con locales   | 19                    | 19         | 66           | 1.557               | 1.098              | 2.655         | 43           | 111          | 3.354               | 4.843              | 8.197         |
| Multivivienda sin locales | -                     | -          | -            | -                   | -                  | -             | 13           | 74           | 1.707               | -                  | 1.707         |
| Multivivienda con locales | -                     | -          | -            | -                   | -                  | -             | 18           | 124          | 2.748               | 1.472              | 4.220         |
| Industria y talleres      | 2                     | -          | -            | -                   | 2.805              | 2.805         | 5            | -            | -                   | 4.795              | 4.795         |
| Almacenaje y galpones     | 2                     | -          | -            | -                   | 109                | 109           | 2            | -            | -                   | 1.204              | 1.204         |
| Administración y bancos   | -                     | -          | -            | -                   | -                  | -             | 1            | -            | -                   | 262                | 262           |
| Comercio                  | 13                    | 2          | 7            | 108                 | 3.271              | 3.379         | 23           | -            | -                   | 3.576              | 3.576         |
| Educación                 | -                     | -          | -            | -                   | -                  | -             | 1            | -            | -                   | 312                | 312           |
| Salud                     | -                     | -          | -            | -                   | -                  | -             | -            | -            | -                   | -                  | -             |
| Transporte                | -                     | -          | -            | -                   | -                  | -             | -            | -            | -                   | -                  | -             |
| Hotelería y alojamiento   | 5                     | -          | -            | -                   | 17.133             | 17.133        | 2            | -            | -                   | 577                | 577           |
| Cultura y espectáculos    | 1                     | -          | -            | -                   | 31                 | 31            | -            | -            | -                   | -                  | -             |
| Recreación y deportes     | -                     | -          | -            | -                   | -                  | -             | 1            | -            | -                   | 1.518              | 1.518         |
| Arquitectura funeraria    | -                     | -          | -            | -                   | -                  | -             | -            | -            | -                   | -                  | -             |
| Gastronomía               | -                     | -          | -            | -                   | -                  | -             | -            | -            | -                   | -                  | -             |
| Otros destinos            | 12                    | -          | -            | -                   | 2.895              | 2.895         | 2            | -            | -                   | 130                | 130           |

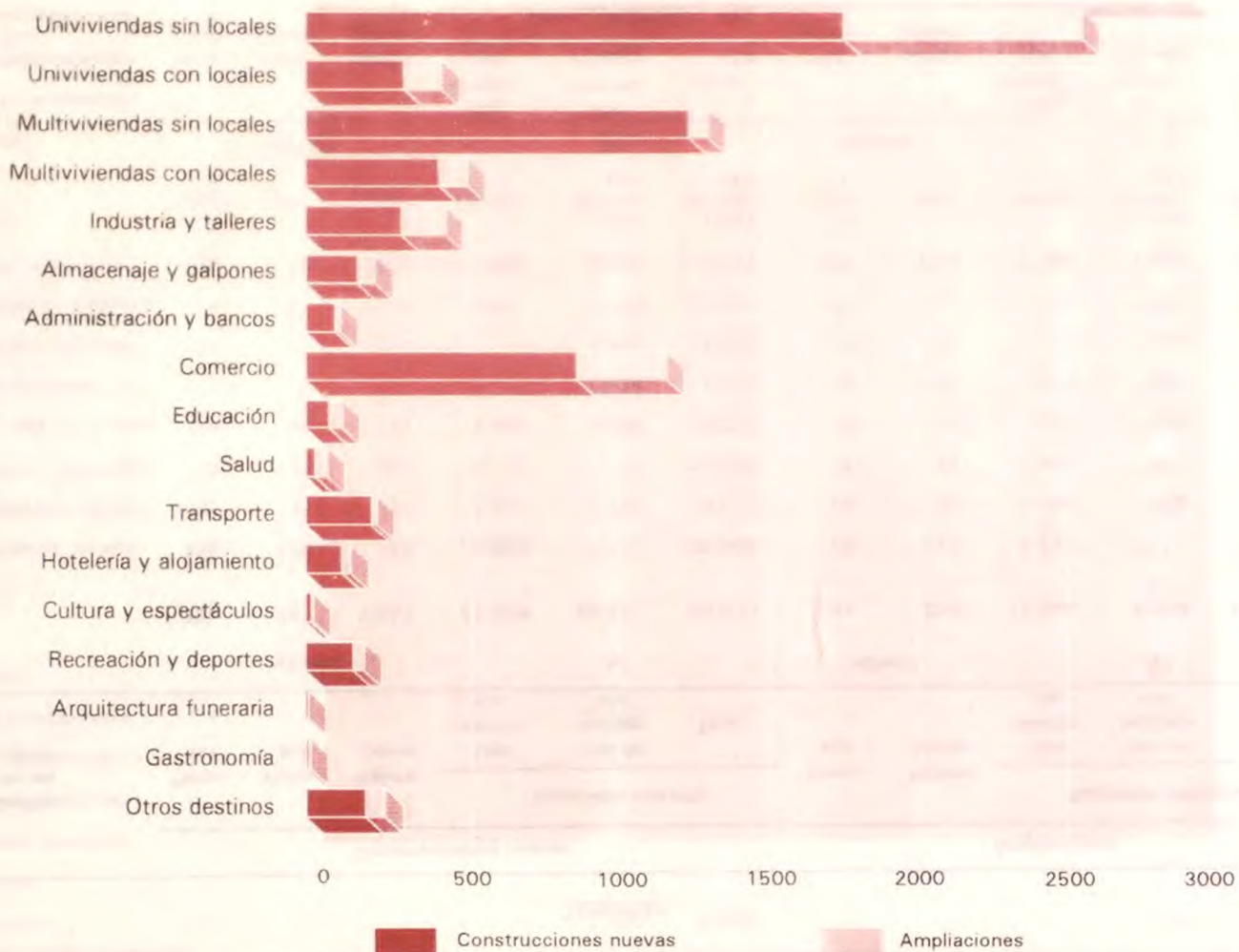
Cuadro 3.- (continuación)

## Tucumán

| Destino de las obras      | Construcciones nuevas |           |              |                     |                    |        | Ampliaciones |              |                     |                    |        |
|---------------------------|-----------------------|-----------|--------------|---------------------|--------------------|--------|--------------|--------------|---------------------|--------------------|--------|
|                           | Permisos              | Viviendas | Habitaciones | Superficie cubierta |                    |        | Permisos     | Habitaciones | Superficie cubierta |                    |        |
|                           |                       |           |              | Uso residencial     | Uso no residencial | Total  |              |              | Uso residencial     | Uso no residencial | Total  |
|                           |                       |           |              | número              | m <sup>2</sup>     |        |              |              | número              | m <sup>2</sup>     |        |
| Total                     | 259                   | 387       | 1.567        | 41.609              | 25.202             | 66.811 | 94           | 210          | 7.604               | 5.074              | 12.678 |
| Univivienda sin locales   | 135                   | 135       | 716          | 20.855              | -                  | 20.855 | 43           | 119          | 4.137               | -                  | 4.137  |
| Univivienda con locales   | 15                    | 15        | 78           | 2.921               | 1.700              | 4.621  | 18           | 26           | 1.106               | 439                | 1.545  |
| Multivivienda sin locales | 10                    | 138       | 488          | 10.183              | -                  | 10.183 | 9            | 44           | 1.868               | -                  | 1.868  |
| Multivivienda con locales | 14                    | 96        | 277          | 7.497               | 2.208              | 9.705  | 2            | 14           | 354                 | 223                | 577    |
| Industria y talleres      | 1                     | -         | -            | -                   | 1.024              | 1.024  | 1            | -            | -                   | 201                | 201    |
| Almacenaje y galpones     | 11                    | -         | -            | -                   | 2.855              | 2.855  | 1            | -            | -                   | 406                | 406    |
| Administración y bancos   | -                     | -         | -            | -                   | -                  | -      | -            | -            | -                   | -                  | -      |
| Comercio                  | 35                    | 2         | 6            | 134                 | 9.007              | 9.141  | 10           | 3            | 81                  | 1.653              | 1.734  |
| Educación                 | 4                     | -         | -            | -                   | 2.391              | 2.391  | 5            | -            | -                   | 1.598              | 1.598  |
| Salud                     | 3                     | -         | -            | -                   | 484                | 484    | 1            | -            | -                   | 161                | 161    |
| Transporte                | -                     | -         | -            | -                   | -                  | -      | -            | -            | -                   | -                  | -      |
| Hotelería y alojamiento   | -                     | -         | -            | -                   | -                  | -      | 1            | 4            | 58                  | -                  | 58     |
| Cultura y espectáculos    | 2                     | -         | -            | -                   | 614                | 614    | 1            | -            | -                   | 47                 | 47     |
| Recreación y deportes     | 8                     | -         | -            | -                   | 922                | 922    | -            | -            | -                   | -                  | -      |
| Arquitectura funeraria    | 7                     | -         | -            | -                   | 42                 | 42     | -            | -            | -                   | -                  | -      |
| Gastronomía               | 3                     | -         | -            | -                   | 1.083              | 1.083  | -            | -            | -                   | -                  | -      |
| Otros destinos            | 11                    | 1         | 2            | 19                  | 2872               | 2891   | 2            | -            | -                   | 346                | 346    |

Gráfico 5.- Superficie cubierta autorizada por Destino. Año 1991

Total del país  
Superficie en miles de m<sup>2</sup>



Cuadro 4.- Evolución de la superficie cubierta autorizada por municipio y trimestre

Nómina reducida

| Municipios                                 | 1991                   | Trimestre             |                       |                       |                        |
|--|------------------------|-----------------------|-----------------------|-----------------------|------------------------|
|  |                        | I                     | II                    | III                   | IV                     |
| Metros cuadrados e Índice, base 1991 = 100 |                        |                       |                       |                       |                        |
| Total del país                             | 7.380.400 (e)<br>100,0 | 1.186.305 (e)<br>64,3 | 1.608.738 (e)<br>87,1 | 1.833.992 (e)<br>99,3 | 2.751.365 (e)<br>149,0 |
| Capital Federal                            | 1.719.824<br>100,0     | 159.223<br>37,0       | 368.138<br>85,6       | 381.837<br>88,8       | 810.626<br>188,5       |
| Buenos Aires                               | 2.743.852 (e)<br>100,0 | 458.725 (e)<br>66,9   | 605.140 (e)<br>88,2   | 665.217 (e)<br>97,0   | 1.014.770 (e)<br>147,9 |
| Gran Buenos Aires                          | 1.922.926 (e)<br>100,0 | 306.910 (e)<br>63,8   | 431.396 (e)<br>89,7   | 444.822 (e)<br>92,5   | 739.798 (e)<br>153,9   |
| Almirante Brown                            | 61.873 (e)<br>100,0    | 14.963 (e)<br>96,7    | 11.025<br>71,3        | 7.728<br>50,0         | 28.157<br>182,0        |
| Avellaneda                                 | 33.069<br>100,0        | 6.498<br>78,6         | 5.431<br>65,7         | 8.049<br>97,4         | 13.091<br>158,3        |
| Berazategui                                | 61.063 (e)<br>100,0    | 11.684<br>76,5        | 14.680<br>96,2        | 19.619 (e)<br>128,5   | 15.080<br>98,8         |
| Esteban Echeverría                         | 49.136<br>100,0        | 11.261<br>91,7        | 11.044<br>89,9        | 12.991<br>105,8       | 13.840<br>112,7        |
| Florencio Varela                           | 22.372<br>100,0        | 4.857<br>86,8         | 5.229<br>93,5         | 7.032<br>125,7        | 5.254<br>93,9          |
| General San Martín                         | 161.507<br>100,0       | 15.631<br>38,7        | 24.674<br>61,1        | 36.738<br>91,0        | 84.464<br>209,2        |
| General Sarmiento                          | 118.234 (e)<br>100,0   | 8.152 (e)<br>27,6     | 9.590 (e)<br>32,4     | 36.894 (e)<br>124,8   | 63.598 (e)<br>215,2    |
| La Matanza                                 | 180.819<br>100,0       | 34.422<br>76,1        | 38.165<br>84,4        | 45.159<br>99,9        | 63.073<br>139,5        |
| Lanús                                      | 121.019<br>100,0       | 17.870<br>59,1        | 28.118<br>92,9        | 35.345<br>116,8       | 39.686<br>131,2        |

| Municipio                                  | 1991        | Trimestre   |             |             |             |
|--|-------------|-------------|-------------|-------------|-------------|
|  |             | I           | II          | III         | IV          |
| Metros cuadrados e Índice, base 1991 = 100 |             |             |             |             |             |
| Lomas de Zamora                            | 125.572     | 12.290      | 13.266      | 14.064      | 85.952      |
|  | 100,0       | 39,1        | 42,3        | 44,8        | 273,8       |
| Merlo                                      | 68.966 (e)  | 16.568      | 17.707      | 18.926 (e)  | 15.765      |
|  | 100,0       | 96,1        | 102,7       | 109,8       | 91,4        |
| Moreno                                     | 64.241      | 15.176      | 18.934      | 12.188      | 17.943      |
|  | 100,0       | 94,5        | 117,9       | 75,9        | 111,7       |
| Morón                                      | 343.626     | 54.180      | 81.689      | 90.898      | 116.859     |
|  | 100,0       | 63,1        | 95,1        | 105,8       | 136,0       |
| Quilmes                                    | 86.998      | 21.459      | 16.095      | 14.126      | 35.318      |
|  | 100,0       | 98,7        | 74,0        | 64,9        | 162,4       |
| San Fernando                               | 10.940      | 1.928       | 1.922       | 2.676       | 4.414       |
|  | 100,0       | 70,5        | 70,3        | 97,8        | 161,4       |
| San Isidro                                 | 168.188     | 28.356      | 49.599      | 26.757      | 63.476      |
|  | 100,0       | 67,4        | 118,0       | 63,6        | 151,0       |
| Tigre                                      | 83.622      | 5.925       | 35.707      | 18.182      | 23.808      |
|  | 100,0       | 28,3        | 170,8       | 87,0        | 113,9       |
| Tres de Febrero                            | 32.690 (e)  | 3.585       | 14.577      | 6.355       | 8.173 (e)   |
|  | 100,0       | 43,9        | 178,4       | 77,8        | 100,0       |
| Vicente López                              | 128.991 (e) | 22.105      | 33.944 (e)  | 31.095      | 41.847      |
|  | 100,0       | 68,5        | 105,3       | 96,4        | 129,8       |
| Resto de Buenos Aires                      | 820.926 (e) | 151.815 (e) | 173.744 (e) | 220.395 (e) | 274.972 (e) |
|  | 100,0       | 74,0        | 84,7        | 107,4       | 134,0       |
| Azul                                       | 6.291       | 2.143       | 778         | 986         | 2.384       |
|  | 100,0       | 136,3       | 49,5        | 62,7        | 151,6       |
| Bahía Blanca                               | 108.527     | 16.113      | 21.848      | 27.900      | 42.666      |
|  | 100,0       | 59,4        | 80,5        | 102,8       | 157,3       |
| Berisso                                    | 20.691      | 3.452       | 5.584       | 6.444       | 5.211       |
|  | 100,0       | 66,7        | 108,0       | 124,6       | 100,7       |

Cuadro 4.- (continuación)

| Municipio                                  | 1991                 | Trimestre           |                   |                     |                     |
|--|----------------------|---------------------|-------------------|---------------------|---------------------|
|  |                      | I                   | II                | III                 | IV                  |
| Metros cuadrados e Índice, base 1991 = 100 |                      |                     |                   |                     |                     |
| Campana                                    | 21.963<br>100,0      | 6.097<br>111,0      | 7.012<br>127,7    | 8.854<br>161,3      | -                   |
| Chivilcoy                                  | 16.626<br>100,0      | 3.373<br>81,2       | 3.871<br>93,1     | 3.352<br>80,6       | 6.030<br>145,1      |
| Escobar                                    | 48.443<br>100,0      | 5.264<br>43,5       | 7.899<br>65,2     | 13.758<br>113,6     | 21.522<br>177,7     |
| General Pueyrredón                         | 107.621<br>100,0     | 22.565<br>83,9      | 18.410<br>68,4    | 25.386<br>94,4      | 41.260<br>153,4     |
| Junín                                      | 31.751 (e)<br>100,0  | 3.126<br>39,4       | 3.579 (e)<br>45,1 | 10.435<br>131,5     | 14.611<br>184,1     |
| La Costa                                   | 92.829<br>100,0      | 14.234<br>61,3      | 33.116<br>142,7   | 30.090<br>129,7     | 15.389<br>66,3      |
| La Plata                                   | 100.785 (e)<br>100,0 | 8.516<br>33,8       | 25.232<br>100,1   | 36.590 (e)<br>145,2 | 30.447<br>120,8     |
| Luján                                      | 48.724<br>100,0      | 12.562<br>103,1     | 8.494<br>69,7     | 8.479<br>69,6       | 19.189<br>157,5     |
| Necochea                                   | 30.895<br>100,0      | 12.786<br>165,5     | 4.843<br>62,7     | 8.357<br>108,2      | 4.909<br>63,6       |
| Olavarría                                  | 12.310<br>100,0      | 733<br>23,8         | 3.230<br>105,0    | 3.191<br>103,7      | 5.156<br>167,5      |
| Pergamino                                  | 39.151<br>100,0      | 4.083<br>41,7       | 5.299<br>54,1     | 16.034<br>163,8     | 13.735<br>140,3     |
| Pilar                                      | 37.844<br>100,0      | 3.748<br>39,6       | 6.314<br>66,7     | 2.006<br>21,2       | 25.776<br>272,4     |
| San Nicolás                                | 35.493 (e)<br>100,0  | 20.482 (e)<br>230,8 | 4.767 (e)<br>53,7 | 2.742 (e)<br>30,9   | 7.502 (e)<br>84,5   |
| San Vicente                                | 13.400<br>100,0      | 2.947<br>88,0       | 3.561<br>106,3    | 2.306<br>68,8       | 4.586<br>136,9      |
| Tandil                                     | 37.388 (e)<br>100,0  | 6.730 (e)<br>72,0   | 8.599 (e)<br>92,0 | 10.095 (e)<br>108,0 | 11.964 (e)<br>128,0 |

Cuadro 4.- (continuación)

| Municipio                                  | 1991    | Trimestre |         |         |         |
|--|---------|-----------|---------|---------|---------|
|  |         | I         | II      | III     | IV      |
| Metros cuadrados e índice, base 1991 = 100 |         |           |         |         |         |
| Zárate                                     | 10.194  | 2.861     | 1.308   | 3.390   | 2.635   |
|  | 100,0   | 112,3     | 51,3    | 133,0   | 103,4   |
| Catamarca                                  | 41.148  | 12.186    | 12.060  | 8.908   | 7.994   |
|  | 100,0   | 118,5     | 117,2   | 86,6    | 77,7    |
| S. Fernando del Valle de Catamarca         | 41.148  | 12.186    | 12.060  | 8.908   | 7.994   |
|  | 100,0   | 118,5     | 117,2   | 86,6    | 77,7    |
| Córdoba                                    | 563.453 | 88.467    | 151.723 | 161.096 | 162.167 |
|  | 100,0   | 62,8      | 107,7   | 114,4   | 115,1   |
| Córdoba                                    | 433.664 | 59.484    | 123.008 | 130.165 | 121.007 |
|  | 100,0   | 54,9      | 113,5   | 120,1   | 111,6   |
| Río Cuarto                                 | 44.156  | 9.331     | 13.742  | 10.424  | 10.659  |
|  | 100,0   | 84,5      | 124,5   | 94,4    | 96,6    |
| San Francisco                              | 16.204  | 3.827     | 4.269   | 4.079   | 4.029   |
|  | 100,0   | 94,5      | 105,4   | 100,7   | 99,5    |
| Villa Carlos Paz                           | 44.095  | 10.582    | 3.475   | 9.157   | 20.881  |
|  | 100,0   | 96,0      | 31,5    | 83,1    | 189,4   |
| Villa María                                | 25.334  | 5.243     | 7.229   | 7.271   | 5.591   |
|  | 100,0   | 82,8      | 114,1   | 114,8   | 88,3    |
| Corrientes                                 | 35.583  | 4.675     | 13.827  | 6.025   | 11.056  |
|  | 100,0   | 52,6      | 155,4   | 67,7    | 124,3   |
| Corrientes                                 | 23.895  | 3.614     | 11.798  | 4.973   | 3.510   |
|  | 100,0   | 60,5      | 197,5   | 83,2    | 58,8    |
| Goya                                       | 11.688  | 1.061     | 2.029   | 1.052   | 7.546   |
|  | 100,0   | 36,3      | 69,4    | 36,0    | 258,2   |
| Chaco                                      | 49.966  | 13.754    | 12.460  | 12.305  | 11.447  |
|  | 100,0   | 110,1     | 99,7    | 98,5    | 91,6    |
| Presidencia Roque Sáenz Peña               | 8.244   | 3.477     | 1.700   | 2.222   | 845     |
|  | 100,0   | 168,7     | 82,5    | 107,8   | 41,0    |



Cuadro 4.- (continuación)

| Municipio                                  | 1991             | Trimestre      |                 |                 |                 |
|--|------------------|----------------|-----------------|-----------------|-----------------|
|  |                  | I              | II              | III             | IV              |
| Metros cuadrados e Índice, base 1991 = 100 |                  |                |                 |                 |                 |
| Resistencia                                | 41.722<br>100,0  | 10.277<br>98,5 | 10.760<br>103,2 | 10.083<br>96,7  | 10.602<br>101,6 |
| Chubut                                     | 161.999<br>100,0 | 21.996<br>54,3 | 29.370<br>72,5  | 46.809<br>115,6 | 63.824<br>157,6 |
| Comodoro Rivadavia                         | 76.465<br>100,0  | 13.813<br>72,3 | 16.374<br>85,7  | 20.733<br>108,5 | 25.545<br>133,6 |
| Rawson                                     | 4.730<br>100,0   | 846<br>71,5    | 1.280<br>108,2  | 1.094<br>92,5   | 1.510<br>127,7  |
| Trelew                                     | 80.804<br>100,0  | 7.337<br>36,3  | 11.716<br>58,0  | 24.982<br>123,7 | 36.769<br>182,0 |
| Entre Ríos                                 | 116.378<br>100,0 | 24.998<br>85,9 | 28.200<br>96,9  | 28.471<br>97,9  | 34.709<br>119,3 |
| Concepción del Uruguay                     | 20.720<br>100,0  | 5.208<br>100,5 | 4.404<br>85,0   | 5.545<br>107,0  | 5.563<br>107,4  |
| Concordia                                  | 20.000<br>100,0  | 5.965<br>119,3 | 3.229<br>64,6   | 4.495<br>89,9   | 6.311<br>126,2  |
| Guaaleguaychú                              | 28.401<br>100,0  | 6.813<br>96,0  | 5.347<br>75,3   | 7.895<br>111,2  | 8.346<br>117,5  |
| Paraná                                     | 47.257<br>100,0  | 7.012<br>59,4  | 15.220<br>128,8 | 10.536<br>89,2  | 14.489<br>122,6 |
| Formosa                                    | 15.660<br>100,0  | 1.765<br>45,1  | 3.578<br>91,4   | 3.555<br>90,8   | 6.762<br>172,7  |
| Formosa                                    | 15.660<br>100,0  | 1.765<br>45,1  | 3.578<br>91,4   | 3.555<br>90,8   | 6.762<br>172,7  |
| Jujuy                                      | 51.431<br>100,0  | 3.765<br>29,3  | 15.656<br>121,8 | 14.758<br>114,8 | 17.252<br>134,2 |
| San Pedro de Jujuy                         | 12.089<br>100,0  | 738<br>24,4    | 2.133<br>70,6   | 3.131<br>103,6  | 6.087<br>201,4  |

Cuadro 4.- (continuación)

| Municipio                                  | 1991                 | Trimestre           |                    |                     |                     |
|--|----------------------|---------------------|--------------------|---------------------|---------------------|
|  |                      | I                   | II                 | III                 | IV                  |
| Metros cuadrados e Índice, base 1991 = 100 |                      |                     |                    |                     |                     |
| San Salvador de Jujuy                      | 39.342<br>100,0      | 3.027<br>30,8       | 13.523<br>137,5    | 11.627<br>118,2     | 11.165<br>113,5     |
| La Pampa                                   | 79.886<br>100,0      | 27.332<br>136,9     | 15.295<br>76,6     | 16.679<br>83,5      | 20.580<br>103,0     |
| General Pico                               | 17.897<br>100,0      | 3.268<br>73,0       | 3.660<br>81,8      | 5.873<br>131,3      | 5.096<br>113,9      |
| Santa Rosa                                 | 61.989<br>100,0      | 24.064<br>155,3     | 11.635<br>75,1     | 10.806<br>69,7      | 15.484<br>99,9      |
| La Rioja                                   | 9.100<br>100,0       | 1.404<br>61,7       | 2.150<br>94,5      | 2.688<br>118,2      | 2.858<br>125,6      |
| La Rioja                                   | 9.100<br>100,0       | 1.404<br>61,7       | 2.150<br>94,5      | 2.688<br>118,2      | 2.858<br>125,6      |
| Mendoza                                    | 277.383 (e)<br>100,0 | 68.551 (e)<br>98,9  | 46.551 (e)<br>67,1 | 85.415 (e)<br>123,2 | 76.866 (e)<br>110,8 |
| Godoy Cruz                                 | 84.096 (e)<br>100,0  | 11.049 (e)<br>52,6  | 16.357 (e)<br>77,8 | 28.923 (e)<br>137,6 | 27.767 (e)<br>132,1 |
| Guaymallén                                 | 43.065 (e)<br>100,0  | 22.883 (e)<br>212,5 | 93 (e)<br>0,9      | 13.840 (e)<br>128,5 | 6.249 (e)<br>58,0   |
| Las Heras                                  | 25.925 (e)<br>100,0  | 4.293 (e)<br>66,2   | 5.320 (e)<br>82,1  | 10.661 (e)<br>164,5 | 5.651 (e)<br>87,2   |
| Mendoza                                    | 101.404 (e)<br>100,0 | 22.691 (e)<br>89,5  | 18.947 (e)<br>74,7 | 26.743 (e)<br>105,5 | 33.023 (e)<br>130,3 |
| San Rafael                                 | 22.893 (e)<br>100,0  | 7.635 (e)<br>133,4  | 5.834 (e)<br>101,9 | 5.248 (e)<br>91,7   | 4.176 (e)<br>73,0   |
| Misiones                                   | 190.554<br>100,0     | 48.293<br>101,4     | 49.888<br>104,7    | 37.410<br>78,5      | 54.963<br>115,4     |
| Oberá                                      | 10.945<br>100,0      | 3.972<br>145,2      | 1.563<br>57,1      | 3.149<br>115,1      | 2.261<br>82,6       |

Cuadro 4.- (continuación)

| Municipio                                  | 1991    | Trimestre |        |        |        |
|--|---------|-----------|--------|--------|--------|
|  |         | I         | II     | III    | IV     |
| Metros cuadrados e Índice, base 1991 = 100 |         |           |        |        |        |
| Posadas                                    | 179.609 | 44.321    | 48.325 | 34.261 | 52.702 |
|  | 100,0   | 98,7      | 107,6  | 76,3   | 117,4  |
| Neuquén                                    | 102.312 | 19.712    | 17.310 | 22.352 | 42.938 |
|  | 100,0   | 77,1      | 67,7   | 87,4   | 167,9  |
| Neuquén                                    | 102.312 | 19.712    | 17.310 | 22.352 | 42.938 |
|  | 100,0   | 77,1      | 67,7   | 87,4   | 167,9  |
| Río Negro                                  | 218.069 | 32.322    | 51.916 | 63.947 | 69.884 |
|  | 100,0   | 59,3      | 95,2   | 117,3  | 128,2  |
| Cipolletti                                 | 65.266  | 6.970     | 13.916 | 22.815 | 21.565 |
|  | 100,0   | 42,7      | 85,3   | 139,8  | 132,2  |
| San Carlos de Bariloche                    | 138.671 | 24.720    | 32.475 | 37.918 | 43.558 |
|  | 100,0   | 71,3      | 93,7   | 109,4  | 125,6  |
| Viedma                                     | 14.132  | 632       | 5.525  | 3.214  | 4.761  |
|  | 100,0   | 17,9      | 156,4  | 91,0   | 134,8  |
| Salta                                      | 292.530 | 73.174    | 48.705 | 84.272 | 86.379 |
|  | 100,0   | 100,1     | 66,6   | 115,2  | 118,1  |
| Salta                                      | 284.333 | 71.024    | 47.689 | 82.001 | 83.619 |
|  | 100,0   | 99,9      | 67,1   | 115,4  | 117,6  |
| San Ramón de la Nueva Orán                 | 8.197   | 2.150     | 1.016  | 2.271  | 2.760  |
|  | 100,0   | 104,9     | 49,6   | 110,8  | 134,7  |
| San Juan                                   | 77.183  | 4.858     | 8.135  | 5.064  | 59.126 |
|  | 100,0   | 25,2      | 42,2   | 26,2   | 306,4  |
| Chimbas                                    | 2.888   | 2.462     | 382    | -      | 44     |
|  | 100,0   | 341,0     | 52,9   | -      | 6,1    |
| Rawson                                     | 9.785   | 301       | 390    | 305    | 8.789  |
|  | 100,0   | 12,3      | 15,9   | 12,5   | 359,3  |
| Rivadavia                                  | 20.927  | 157       | 1.304  | 1.543  | 17.923 |
|  | 100,0   | 3,0       | 24,9   | 29,5   | 342,6  |

| Municipios                                 | 1991             | Trimestre      |                |                 |                  |
|--|------------------|----------------|----------------|-----------------|------------------|
|  |                  | I              | II             | III             | IV               |
| Metros cuadrados e Índice, base 1991 = 100 |                  |                |                |                 |                  |
| San Juan                                   | 43.583<br>100,0  | 1.938<br>17,8  | 6.059<br>55,6  | 3.216<br>29,5   | 32.370<br>297,1  |
| San Luis                                   | 99.123<br>100,0  | 11.407<br>46,0 | 18.721<br>75,5 | 39.880<br>160,9 | 29.115<br>117,5  |
| San Luis                                   | 80.561<br>100,0  | 6.752<br>33,5  | 12.367<br>61,4 | 37.193<br>184,7 | 24.249<br>120,4  |
| Villa Mercedes                             | 18.562<br>100,0  | 4.655<br>100,3 | 6.354<br>136,9 | 2.687<br>57,9   | 4.866<br>104,9   |
| Santa Cruz                                 | 26.082<br>100,0  | 8.152<br>125,0 | 3.147<br>48,3  | 5.130<br>78,7   | 9.653<br>148,0   |
| Caleta Olivia                              | 11.329<br>100,0  | 1.476<br>52,1  | 374<br>13,2    | 2.992<br>105,6  | 6.487<br>229,0   |
| Río Gallegos                               | 14.753<br>100,0  | 6.676<br>181,0 | 2.773<br>75,2  | 2.138<br>58,0   | 3.166<br>85,8    |
| Santa Fe                                   | 319.317<br>100,0 | 62.010<br>77,7 | 59.943<br>75,1 | 96.800<br>121,3 | 100.564<br>126,0 |
| Rafaela                                    | 41.227<br>100,0  | 7.980<br>77,4  | 5.358<br>52,0  | 14.819<br>143,8 | 13.070<br>126,8  |
| Reconquista                                | 6.436<br>100,0   | 1.091<br>67,8  | 1.252<br>77,8  | 1.788<br>111,1  | 2.305<br>143,3   |
| Rosario                                    | 184.862<br>100,0 | 42.806<br>92,6 | 40.578<br>87,8 | 56.586<br>122,4 | 44.892<br>97,1   |
| Santa Fe                                   | 33.240<br>100,0  | 4.870<br>58,6  | 5.980<br>72,0  | 7.458<br>89,7   | 14.932<br>179,7  |
| Venado Tuerto                              | 50.453<br>100,0  | 4.523<br>35,9  | 6.222<br>49,3  | 15.585<br>123,6 | 24.123<br>191,3  |
| Villa Gobernador Gálvez                    | 3.099<br>100,0   | 740<br>95,5    | 553<br>71,4    | 564<br>72,8     | 1.242<br>160,3   |

Cuadro 4.- (continuación)

| Municipios                                 | 1991   | Trimestre |        |        |        |
|--|--------|-----------|--------|--------|--------|
|  |        | I         | II     | III    | IV     |
| Metros cuadrados e Índice, base 1991 = 100 |        |           |        |        |        |
| Santiago del Estero                        | 71.451 | 17.022    | 21.170 | 16.992 | 16.267 |
|  | 100,0  | 95,3      | 118,5  | 95,1   | 91,1   |
| La Banda                                   | 6.316  | 1.642     | 1.312  | 1.500  | 1.862  |
|  | 100,0  | 104,0     | 83,1   | 95,0   | 117,9  |
| Santiago del Estero                        | 65.135 | 15.380    | 19.858 | 15.492 | 14.405 |
|  | 100,0  | 94,4      | 121,9  | 95,1   | 88,5   |
| Tierra del Fuego                           | 73.804 | 17.401    | 15.193 | 10.994 | 30.216 |
|  | 100,0  | 94,3      | 82,3   | 59,6   | 163,8  |
| Río Grande                                 | 26.021 | 7.734     | 8.136  | 5.839  | 4.312  |
|  | 100,0  | 118,9     | 125,1  | 89,8   | 66,3   |
| Ushuaia                                    | 47.783 | 9.667     | 7.057  | 5.155  | 25.904 |
|  | 100,0  | 80,9      | 59,1   | 43,2   | 216,8  |
| Tucumán                                    | 44.312 | 5.113     | 10.462 | 17.388 | 11.349 |
|  | 100,0  | 46,2      | 94,4   | 157,0  | 102,4  |
| Banda del Río Salí                         | 3.073  | 853       | 140    | 2.007  | 73     |
|  | 100,0  | 111,0     | 18,2   | 261,2  | 9,5    |
| San Miguel de Tucumán                      | 41.239 | 4.260     | 10.322 | 15.381 | 11.276 |
|  | 100,0  | 41,3      | 100,1  | 149,2  | 109,4  |

Cuadro 5.- Conjuntos habitacionales con financiación pública. Obras iniciadas por municipio y trimestre  
Total del país

| Municipio y trimestre | Viviendas según número de habitaciones |        |        |       |    |   |         | Superficie cubierta |           |
|-----------------------|--|--------|--------|-------|----|---|---------|---------------------|-----------|
|                       | 1                                      | 2      | 3      | 4     | 5  | 6 | 7 y más |                     | Total     |
|                       | número                                 |        |        |       |    |   |         | m <sup>2</sup>      |           |
| Total (e)             | 1.425                                  | 17.931 | 16.547 | 2.290 | -  | - | -       | 38.206              | 1.907.460 |
| Trimestre I (e)       | 429                                    | 4.630  | 4.321  | 691   | -  | - | -       | 10.071              | 482.670   |
| Trimestre II (e)      | 366                                    | 1.895  | 2.700  | 444   | 13 | - | -       | 5.418               | 292.610   |
| Trimestre III (e)     | 221                                    | 6.265  | 4.146  | 157   | -  | - | -       | 10.789              | 520.751   |
| Trimestre IV (e)      | 409                                    | 5.141  | 5.380  | 998   | -  | - | -       | 11.928              | 611.429   |

Capital Federal

| Municipio y trimestre | Viviendas según número de habitaciones |     |     |     |   |   |         | Superficie cubierta |        |
|-----------------------|--|-----|-----|-----|---|---|---------|---------------------|--------|
|                       | 1                                      | 2   | 3   | 4   | 5 | 6 | 7 y más |                     | Total  |
|                       | número                                 |     |     |     |   |   |         | m <sup>2</sup>      |        |
| Total                 | 1                                      | 303 | 574 | 232 | - | - | -       | 1.110               | 74.030 |
| Trimestre I           | -                                      | 3   | 244 | 232 | - | - | -       | 479                 | 37.440 |
| Trimestre II          | -                                      | -   | -   | -   | - | - | -       | -                   | -      |
| Trimestre III         | -                                      | 224 | 232 | -   | - | - | -       | 456                 | 26.164 |
| Trimestre IV          | 1                                      | 76  | 98  | -   | - | - | -       | 175                 | 10.426 |

Cuadro 5.- (continuación)

## Buenos Aires

| Municipio y trimestre | Viviendas según número de habitaciones |       |       |   |   |   |         |        | Superficie cubierta<br>m <sup>2</sup> |
|-----------------------|--|-------|-------|---|---|---|---------|--------|---------------------------------------|
|                       | 1                                      | 2     | 3     | 4 | 5 | 6 | 7 y más | Total  |                                       |
|                       | número                                 |       |       |   |   |   |         |        |                                       |
| Total                 | 1.274                                  | 6.415 | 3.418 | - | - | - | -       | 11.107 | 572.663                               |
| Trimestre I           | 414                                    | 1.439 | 522   | - | - | - | -       | 2.375  | 112.798                               |
| Ayacucho              | 20                                     | -     | -     | - | - | - | -       | 20     | 600                                   |
| Azul                  | 48                                     | -     | -     | - | - | - | -       | 48     | 1.440                                 |
| Berazateguá           | -                                      | 208   | 288   | - | - | - | -       | 496    | 33.542                                |
| Bartolomé Mitre       | -                                      | 55    | -     | - | - | - | -       | 55     | 1.650                                 |
| Carlos Tejedor        | -                                      | 12    | -     | - | - | - | -       | 12     | 420                                   |
| Capitán Sarmiento     | -                                      | 8     | -     | - | - | - | -       | 8      | 240                                   |
| Coronel Pringles      | -                                      | 23    | -     | - | - | - | -       | 23     | 805                                   |
| Ensenada              | -                                      | 26    | -     | - | - | - | -       | 26     | 910                                   |
| General Las Heras     | -                                      | 33    | -     | - | - | - | -       | 33     | 1.155                                 |
| General Paz           | -                                      | 17    | -     | - | - | - | -       | 17     | 595                                   |
| General Pueyrredón    | 28                                     | 82    | -     | - | - | - | -       | 110    | 3.710                                 |
| General Rodríguez     | -                                      | 60    | 180   | - | - | - | -       | 240    | 12.419                                |
| General San Martín    | 19                                     | 230   | -     | - | - | - | -       | 249    | 11.757                                |
| General Viamonte      | 25                                     | -     | -     | - | - | - | -       | 25     | 750                                   |
| La Costa              | -                                      | 22    | -     | - | - | - | -       | 22     | 770                                   |
| La Matanza            | 4                                      | 192   | 54    | - | - | - | -       | 250    | 17.450                                |
| La Plata              | 8                                      | -     | -     | - | - | - | -       | 8      | 240                                   |
| Lobos                 | 110                                    | -     | -     | - | - | - | -       | 110    | 3.300                                 |
| Luján                 | -                                      | 44    | -     | - | - | - | -       | 44     | 1.540                                 |
| Maipú                 | -                                      | 2     | -     | - | - | - | -       | 2      | 70                                    |
| Mercedes              | 60                                     | -     | -     | - | - | - | -       | 60     | 1.800                                 |
| Monte Hermoso         | -                                      | 30    | -     | - | - | - | -       | 30     | 1.050                                 |
| Moreno                | -                                      | 102   | -     | - | - | - | -       | 102    | 3.570                                 |
| Navarro               | -                                      | 23    | -     | - | - | - | -       | 23     | 805                                   |
| Nueve de Julio        | 28                                     | -     | -     | - | - | - | -       | 28     | 840                                   |
| Olavarría             | -                                      | 33    | -     | - | - | - | -       | 33     | 1.155                                 |
| Ramallo               | -                                      | 33    | -     | - | - | - | -       | 33     | 1.155                                 |
| Rivadavia             | -                                      | 23    | -     | - | - | - | -       | 23     | 805                                   |
| San Andrés de Giles   | -                                      | 26    | -     | - | - | - | -       | 26     | 910                                   |
| San Nicolás           | -                                      | 26    | -     | - | - | - | -       | 26     | 910                                   |

## Buenos Aires

| Municipio y trimestre | Viviendas según número de habitaciones |       |     |    |   |   |         |       | Superficie cubierta |
|-----------------------|--|-------|-----|----|---|---|---------|-------|---------------------|
|                       | 1                                      | 2     | 3   | 4  | 5 | 6 | 7 y más | Total |                     |
|                       | número                                 |       |     |    |   |   |         |       | m <sup>2</sup>      |
| San Pedro             | -                                      | 33    | -   | -  | - | - | -       | 33    | 1.155               |
| Tandil                | -                                      | 43    | -   | -  | - | - | -       | 43    | 1.505               |
| Tigre                 | 64                                     | -     | -   | -  | - | - | -       | 64    | 1.920               |
| Tornquist             | -                                      | 41    | -   | -  | - | - | -       | 41    | 1.435               |
| Tres Arroyos          | -                                      | 12    | -   | -  | - | - | -       | 12    | 420                 |
| Trimestre II          | 253                                    | 1.171 | 647 | 53 | - | - | -       | 2.124 | 121.884             |
| Avellaneda            | 45                                     | -     | -   | -  | - | - | -       | 45    | 1.350               |
| Ayacucho              | -                                      | 43    | -   | -  | - | - | -       | 43    | 1.505               |
| Azul                  | 24                                     | -     | -   | -  | - | - | -       | 24    | 720                 |
| Berazategui           | -                                      | 128   | 56  | -  | - | - | -       | 184   | 10.847              |
| Carmen de Areco       | 20                                     | -     | -   | -  | - | - | -       | 20    | 600                 |
| Coronel Suárez        | 14                                     | -     | -   | -  | - | - | -       | 14    | 420                 |
| Chascomús             | -                                      | 23    | -   | -  | - | - | -       | 23    | 805                 |
| Florencio Varela      | -                                      | 75    | -   | -  | - | - | -       | 75    | 6.107               |
| General Alvear        | 15                                     | -     | -   | -  | - | - | -       | 15    | 450                 |
| General Pueyrredón    | 80                                     | 338   | 263 | 53 | - | - | -       | 734   | 43.098              |
| La Matanza            | 5                                      | 72    | 163 | -  | - | - | -       | 240   | 19.501              |
| La Plata              | 21                                     | -     | -   | -  | - | - | -       | 21    | 630                 |
| Morón                 | -                                      | 112   | -   | -  | - | - | -       | 112   | 7.918               |
| Quilmes               | -                                      | 264   | 110 | -  | - | - | -       | 374   | 18.803              |
| San Andrés de Giles   | 21                                     | -     | -   | -  | - | - | -       | 21    | 630                 |
| Tandil                | 8                                      | 116   | 55  | -  | - | - | -       | 179   | 8.500               |
| Trimestre III         | 213                                    | 2.052 | 849 | -  | - | - | -       | 3.114 | 141.974             |
| Adolfo Alsina         | -                                      | 23    | -   | -  | - | - | -       | 23    | 805                 |
| Ayacucho              | -                                      | 44    | -   | -  | - | - | -       | 44    | 1.540               |
| Azul                  | -                                      | 24    | -   | -  | - | - | -       | 24    | 840                 |
| Bahía Blanca          | -                                      | 256   | 324 | -  | - | - | -       | 580   | 32.369              |
| Balcarce              | 20                                     | 26    | -   | -  | - | - | -       | 46    | 1.510               |
| Bartolomé Mitre       | -                                      | 12    | -   | -  | - | - | -       | 12    | 420                 |
| Berazategui           | -                                      | 102   | -   | -  | - | - | -       | 102   | 3.570               |



Cuadro 5.- (continuación)

## Buenos Aires

| Municipio y trimestre | Viviendas según número de habitaciones |     |     |   |   |   |         | Superficie cubierta |        |
|-----------------------|--|-----|-----|---|---|---|---------|---------------------|--------|
|                       | 1                                      | 2   | 3   | 4 | 5 | 6 | 7 y más |                     | Total  |
|                       | número                                 |     |     |   |   |   |         | m <sup>2</sup>      |        |
| Bolívar               | -                                      | 25  | -   | - | - | - | -       | 25                  | 875    |
| Bragado               | -                                      | 33  | -   | - | - | - | -       | 33                  | 1.155  |
| Carlos Casares        | -                                      | 23  | -   | - | - | - | -       | 23                  | 805    |
| Carmen de Areco       | -                                      | 24  | -   | - | - | - | -       | 24                  | 840    |
| Colón                 | 22                                     | 15  | -   | - | - | - | -       | 37                  | 1.185  |
| Coronel Brandsen      | -                                      | 12  | -   | - | - | - | -       | 12                  | 420    |
| Coronel Suárez        | -                                      | 23  | -   | - | - | - | -       | 23                  | 805    |
| Chivilcoy             | -                                      | 23  | -   | - | - | - | -       | 23                  | 805    |
| Florencio Varela      | -                                      | 124 | -   | - | - | - | -       | 124                 | 4.340  |
| General Alvear        | -                                      | 23  | -   | - | - | - | -       | 23                  | 805    |
| General Arenales      | -                                      | 23  | -   | - | - | - | -       | 23                  | 805    |
| General Belgrano      | -                                      | 12  | -   | - | - | - | -       | 12                  | 420    |
| General La Madrid     | -                                      | 25  | -   | - | - | - | -       | 25                  | 875    |
| General Paz           | -                                      | 15  | -   | - | - | - | -       | 15                  | 525    |
| General San Martín    | -                                      | 136 | 40  | - | - | - | -       | 176                 | 10.425 |
| Hipólito Yrigoyen     | -                                      | 42  | -   | - | - | - | -       | 42                  | 1.575  |
| Junín                 | -                                      | 15  | -   | - | - | - | -       | 15                  | 525    |
| La Costa              | -                                      | 53  | -   | - | - | - | -       | 53                  | 1.855  |
| La Plata              | -                                      | 58  | 39  | - | - | - | -       | 97                  | 5.434  |
| Las Flores            | -                                      | 12  | -   | - | - | - | -       | 12                  | 420    |
| Leandro N. Alem       | -                                      | 24  | -   | - | - | - | -       | 24                  | 840    |
| Lincoln               | 25                                     | 23  | -   | - | - | - | -       | 48                  | 1.555  |
| Lobería               | -                                      | 16  | -   | - | - | - | -       | 16                  | 560    |
| Lobos                 | -                                      | 22  | -   | - | - | - | -       | 22                  | 770    |
| Luján                 | -                                      | 56  | -   | - | - | - | -       | 56                  | 1.960  |
| Magdalena             | -                                      | 33  | -   | - | - | - | -       | 33                  | 1.155  |
| Maipú                 | -                                      | 15  | -   | - | - | - | -       | 15                  | 525    |
| Mercedes              | -                                      | 43  | -   | - | - | - | -       | 43                  | 1.505  |
| Morón                 | -                                      | 254 | -   | - | - | - | -       | 254                 | 8.890  |
| Necochea              | -                                      | -   | 160 | - | - | - | -       | 160                 | 10.635 |
| Olavarría             | 10                                     | -   | -   | - | - | - | -       | 10                  | 300    |
| Quilmes               | -                                      | 144 | 88  | - | - | - | -       | 232                 | 13.097 |
| Ramallo               | 24                                     | -   | -   | - | - | - | -       | 24                  | 720    |
| Rauch                 | 20                                     | -   | -   | - | - | - | -       | 20                  | 600    |

## Buenos Aires

| Municipio y trimestre | Viviendas según número de habitaciones |       |       |   |   |   |         | Total | Superficie cubierta<br>m <sup>2</sup> |
|-----------------------|--|-------|-------|---|---|---|---------|-------|---------------------------------------|
|                       | 1                                      | 2     | 3     | 4 | 5 | 6 | 7 y más |       |                                       |
|                       | número                                 |       |       |   |   |   |         |       | m <sup>2</sup>                        |
| Rivadavia             | -                                      | 24    | -     | - | - | - | -       | 24    | 840                                   |
| Roque Pérez           | -                                      | 23    | -     | - | - | - | -       | 23    | 805                                   |
| Salliqueló            | 25                                     | 25    | -     | - | - | - | -       | 50    | 1.625                                 |
| Salto                 | 10                                     | -     | -     | - | - | - | -       | 10    | 300                                   |
| San Cayetano          | -                                      | 24    | -     | - | - | - | -       | 24    | 840                                   |
| San Nicolás           | -                                      | 50    | -     | - | - | - | -       | 50    | 1.750                                 |
| Tandil                | 12                                     | -     | -     | - | - | - | -       | 12    | 360                                   |
| Trenque Lauquen       | -                                      | 26    | -     | - | - | - | -       | 26    | 910                                   |
| Tres Lomas            | -                                      | 24    | -     | - | - | - | -       | 24    | 840                                   |
| 25 de Mayo            | -                                      | 23    | -     | - | - | - | -       | 23    | 805                                   |
| Vicente López         | -                                      | -     | 198   | - | - | - | -       | 198   | 12.489                                |
| Zárate                | 45                                     | -     | -     | - | - | - | -       | 45    | 1.350                                 |
| Trimestre IV          | 394                                    | 1.753 | 1.400 | - | - | - | -       | 3.547 | 196.007                               |
| Adolfo Alsina         | 10                                     | -     | -     | - | - | - | -       | 10    | 300                                   |
| Bahía Blanca          | 60                                     | -     | -     | - | - | - | -       | 60    | 1.800                                 |
| Benito Juárez         | -                                      | 44    | -     | - | - | - | -       | 44    | 1.540                                 |
| Cañuelas              | 56                                     | -     | -     | - | - | - | -       | 56    | 1.680                                 |
| Colón                 | 22                                     | -     | -     | - | - | - | -       | 22    | 660                                   |
| Coronel Rosales       | -                                      | 23    | -     | - | - | - | -       | 23    | 805                                   |
| Coronel Suárez        | 20                                     | -     | -     | - | - | - | -       | 20    | 600                                   |
| Daireaux              | -                                      | 30    | -     | - | - | - | -       | 30    | 1.050                                 |
| Esteban Echeverría    | -                                      | 81    | 44    | - | - | - | -       | 125   | 6.121                                 |
| General Madariaga     | -                                      | 24    | -     | - | - | - | -       | 24    | 840                                   |
| General Rodríguez     | -                                      | 52    | -     | - | - | - | -       | 52    | 1.820                                 |
| General San Martín    | -                                      | -     | 178   | - | - | - | -       | 178   | 11.691                                |
| General Sarmiento     | 26                                     | -     | -     | - | - | - | -       | 26    | 780                                   |
| General Viamonte      | -                                      | 46    | -     | - | - | - | -       | 46    | 1.610                                 |
| Guaminí               | -                                      | 23    | -     | - | - | - | -       | 23    | 805                                   |
| Junín                 | -                                      | 16    | -     | - | - | - | -       | 16    | 560                                   |
| La Plata              | -                                      | 256   | 46    | - | - | - | -       | 302   | 21.520                                |
| Magdalena             | 12                                     | -     | -     | - | - | - | -       | 12    | 360                                   |
| Marcos Paz            | -                                      | 66    | -     | - | - | - | -       | 66    | 2.310                                 |

Cuadro 5.- (continuación)

| Buenos Aires          |  |     |     |   |   |   |         |       |                     |
|-----------------------|--|-----|-----|---|---|---|---------|-------|---------------------|
| Municipio y trimestre | Viviendas según número de habitaciones |     |     |   |   |   |         |       | Superficie cubierta |
|                       | 1                                      | 2   | 3   | 4 | 5 | 6 | 7 y más | Total |                     |
|                       | número                                 |     |     |   |   |   |         |       | m <sup>2</sup>      |
| Merlo                 | -                                      | 88  | 256 | - | - | - | -       | 344   | 19.764              |
| Monte Hermoso         | 25                                     | -   | -   | - | - | - | -       | 25    | 750                 |
| Moreno                | -                                      | 96  | 104 | - | - | - | -       | 200   | 10.537              |
| Morón                 | 14                                     | -   | -   | - | - | - | -       | 14    | 420                 |
| Necochea              | -                                      | 53  | -   | - | - | - | -       | 53    | 1.855               |
| Olavarría             | 114                                    | 23  | -   | - | - | - | -       | 137   | 4.225               |
| Pellegri              | 15                                     | -   | -   | - | - | - | -       | 15    | 450                 |
| Pergamino             | -                                      | 45  | 144 | - | - | - | -       | 189   | 11.205              |
| Quilmes               | 20                                     | -   | -   | - | - | - | -       | 20    | 600                 |
| Rauch                 | -                                      | 27  | -   | - | - | - | -       | 27    | 945                 |
| San Fernando          | -                                      | 636 | 552 | - | - | - | -       | 1.188 | 77.555              |
| Tres de Febrero       | -                                      | 72  | 74  | - | - | - | -       | 146   | 8.889               |
| Zárate                | -                                      | 52  | 2   | - | - | - | -       | 54    | 1.960               |

Cuadro 5.- (continuación)

|                           |  | Catamarca |     |     |   |   |         |                     |                |
|---------------------------|--|-----------|-----|-----|---|---|---------|---------------------|----------------|
| Municipio y trimestre     | Viviendas según número de habitaciones |           |     |     |   |   |         | Superficie cubierta |                |
|                           | 1                                      | 2         | 3   | 4   | 5 | 6 | 7 y más |                     | Total          |
|                           |  | número    |     |     |   |   |         |                     | m <sup>2</sup> |
| <b>Total</b>              | -                                      | -         | 174 | 215 | - | - | -       | 389                 | 19.056         |
| Trimestre I               | -                                      | -         | 17  | 53  | - | - | -       | 70                  | 3.987          |
| Ciudad de Santa María     | -                                      | -         | 17  | 33  | - | - | -       | 50                  | 2.755          |
| La Puerta                 | -                                      | -         | -   | 20  | - | - | -       | 20                  | 1.232          |
| Trimestre II              | -                                      | -         | 17  | 33  | - | - | -       | 50                  | 2.755          |
| Santa Rosa                | -                                      | -         | 17  | 33  | - | - | -       | 50                  | 2.755          |
| Trimestre III             | -                                      | -         | 45  | 68  | - | - | -       | 113                 | 5.325          |
| Ciudad de Recreo          | -                                      | -         | 15  | 15  | - | - | -       | 30                  | 1.436          |
| Fray Mamerto Esquiú       | -                                      | -         | 30  | 26  | - | - | -       | 56                  | 2.410          |
| S. F. del V. de Catamarca | -                                      | -         | -   | 27  | - | - | -       | 27                  | 1.479          |
| Trimestre IV              | -                                      | -         | 95  | 61  | - | - | -       | 156                 | 6.989          |
| Ciudad de Recreo          | -                                      | -         | 65  | 35  | - | - | -       | 100                 | 4.579          |
| San José                  | -                                      | -         | 30  | 26  | - | - | -       | 56                  | 2.410          |

Cuadro 5.- (continuación)

## Córdoba

| Municipio y trimestre | Viviendas según número de habitaciones |            |            |            |   |   |         | Total        | Superficie cubierta<br>m <sup>2</sup> |
|-----------------------|--|------------|------------|------------|---|---|---------|--------------|---------------------------------------|
|                       | 1                                      | 2          | 3          | 4          | 5 | 6 | 7 y más |              |                                       |
| <b>Total</b>          | -                                      | <b>983</b> | <b>808</b> | <b>155</b> | - | - | -       | <b>1.946</b> | <b>92.037</b>                         |
| Trimestre I           | -                                      | 14         | 157        | 83         | - | - | -       | 254          | 11.830                                |
| Despeñaderos          | -                                      | -          | 6          | 6          | - | - | -       | 12           | 599                                   |
| Jesús María           | -                                      | 14         | 90         | 42         | - | - | -       | 146          | 6.569                                 |
| Lucio V. Mansilla     | -                                      | -          | 4          | 6          | - | - | -       | 10           | 511                                   |
| Monte Ralo            | -                                      | -          | 4          | 6          | - | - | -       | 10           | 511                                   |
| Morteros              | -                                      | -          | 53         | 23         | - | - | -       | 76           | 3.640                                 |
| Trimestre II          | -                                      | -          | 31         | 9          | - | - | -       | 40           | 1.878                                 |
| General Roca          | -                                      | -          | 31         | 9          | - | - | -       | 40           | 1.878                                 |
| Trimestre III         | -                                      | 694        | 418        | -          | - | - | -       | 1.112        | 53.862                                |
| Alta Gracia           | -                                      | 38         | 14         | -          | - | - | -       | 52           | 2.432                                 |
| Ballesteros Sur       | -                                      | 5          | 6          | -          | - | - | -       | 11           | 551                                   |
| Balnearia             | -                                      | 10         | 8          | -          | - | - | -       | 18           | 879                                   |
| Colonia Caroya        | -                                      | 33         | 22         | -          | - | - | -       | 55           | 2.658                                 |
| Córdoba               | -                                      | 84         | 68         | -          | - | - | -       | 152          | 7.432                                 |
| Cósquín               | -                                      | 22         | 18         | -          | - | - | -       | 40           | 1.957                                 |
| Cruz del Eje          | -                                      | 21         | 13         | -          | - | - | -       | 34           | 1.639                                 |
| General Deheza        | -                                      | 156        | 52         | -          | - | - | -       | 208          | 9.680                                 |
| Inriville             | -                                      | 24         | 8          | -          | - | - | -       | 32           | 1.489                                 |
| Jovita                | -                                      | 20         | 16         | -          | - | - | -       | 36           | 1.759                                 |
| La Cautiva            | -                                      | 7          | 6          | -          | - | - | -       | 13           | 638                                   |
| Marcos Juárez         | -                                      | 92         | 32         | -          | - | - | -       | 124          | 5.872                                 |
| Marull                | -                                      | 12         | 6          | -          | - | - | -       | 18           | 859                                   |
| Mina Clavero          | -                                      | 18         | 18         | -          | - | - | -       | 36           | 1.783                                 |
| Monte Buey            | -                                      | 21         | 9          | -          | - | - | -       | 30           | 1.414                                 |
| Montecristo           | -                                      | 30         | 71         | -          | - | - | -       | 101          | 5.251                                 |
| Pampayasta Sur        | -                                      | 6          | 3          | -          | - | - | -       | 9            | 428                                   |
| Pasco                 | -                                      | 9          | 9          | -          | - | - | -       | 18           | 891                                   |

Cuadro 5.- (continuación)

## Córdoba

| Municipio y trimestre | Viviendas según número de habitaciones |     |     |    |   |   |         |       | Superficie cubierta |
|-----------------------|--|-----|-----|----|---|---|---------|-------|---------------------|
|                       | 1                                      | 2   | 3   | 4  | 5 | 6 | 7 y más | Total |                     |
|                       | número                                 |     |     |    |   |   |         |       | m <sup>2</sup>      |
| Piquillín             | -                                      | 5   | 5   | -  | - | - | -       | 10    | 495                 |
| Río Primero           | -                                      | 19  | 12  | -  | - | - | -       | 31    | 1.399               |
| Río Tercero           | -                                      | 46  | 14  | -  | - | - | -       | 60    | 2.780               |
| Santa María           | -                                      | 16  | 8   | -  | - | - | -       | 24    | 1.576               |
| Trimestre IV          | -                                      | 275 | 202 | 63 | - | - | -       | 540   | 24.467              |
| Bell Ville            | -                                      | 40  | 12  | -  | - | - | -       | 52    | 2.276               |
| Buchardo              | -                                      | 9   | 5   | -  | - | - | -       | 14    | 634                 |
| Canals                | -                                      | 28  | 12  | -  | - | - | -       | 40    | 1.784               |
| Chajan                | -                                      | 11  | 5   | -  | - | - | -       | 16    | 716                 |
| Colonia Prosperidad   | -                                      | 13  | 5   | -  | - | - | -       | 18    | 798                 |
| Colonia San Bartolomé | -                                      | 12  | 12  | -  | - | - | -       | 24    | 1.128               |
| Coronel Baigorria     | -                                      | -   | 9   | 8  | - | - | -       | 17    | 836                 |
| General Levalle       | -                                      | 29  | 6   | -  | - | - | -       | 35    | 1.507               |
| Isla Verde            | -                                      | 7   | 9   | -  | - | - | -       | 16    | 764                 |
| La Carlota            | -                                      | 53  | 21  | -  | - | - | -       | 74    | 3.286               |
| Luque                 | -                                      | 30  | 16  | -  | - | - | -       | 46    | 2.078               |
| Oliva                 | -                                      | -   | 50  | 46 | - | - | -       | 96    | 4.402               |
| Rosales               | -                                      | 8   | 6   | -  | - | - | -       | 14    | 646                 |
| San Carlos Minas      | -                                      | -   | 15  | 9  | - | - | -       | 24    | 1.170               |
| Santiago Temple       | -                                      | 26  | 14  | -  | - | - | -       | 40    | 1.808               |
| Villa Giardino        | -                                      | 9   | 5   | -  | - | - | -       | 14    | 634                 |

Cuadro 5.- (continuación)

| Municipio y trimestre | Corrientes                             |     |     |     |     |     |         |       | Superficie cubierta |
|-----------------------|--|-----|-----|-----|-----|-----|---------|-------|---------------------|
|                       | Viviendas según número de habitaciones |     |     |     |     |     |         |       |                     |
|                       | 1                                      | 2   | 3   | 4   | 5   | 6   | 7 y más | Total |                     |
|                       | número                                 |     |     |     |     |     |         |       | m <sup>2</sup>      |
| Total                 | ...                                    | ... | ... | ... | ... | ... | ...     | ...   | ...                 |
| Trimestre I           | ...                                    | ... | ... | ... | ... | ... | ...     | ...   | ...                 |
| Trimestre II          | ...                                    | ... | ... | ... | ... | ... | ...     | ...   | ...                 |
| Trimestre III         | ...                                    | ... | ... | ... | ... | ... | ...     | ...   | ...                 |
| Trimestre IV          | ...                                    | ... | ... | ... | ... | ... | ...     | ...   | ...                 |

Cuadro 5.- (continuación)

## Chaco

| Municipio y trimestre  | Viviendas según número de habitaciones |       |     |   |   |   |         | Total | Superficie cubierta<br>m <sup>2</sup> |
|------------------------|--|-------|-----|---|---|---|---------|-------|---------------------------------------|
|                        | 1                                      | 2     | 3   | 4 | 5 | 6 | 7 y más |       |                                       |
| <b>Total</b>           | -                                      | 1.156 | 623 | - | - | - | -       | 1.779 | 84.159                                |
| Trimestre I            | -                                      | 150   | 57  | - | - | - | -       | 207   | 9.872                                 |
| Campo Largo            | -                                      | 46    | 14  | - | - | - | -       | 60    | 2.837                                 |
| Colonia Elisa          | -                                      | 12    | 5   | - | - | - | -       | 17    | 814                                   |
| Coronel Du Graty       | -                                      | 11    | 4   | - | - | - | -       | 15    | 714                                   |
| Corzuela               | -                                      | 15    | 5   | - | - | - | -       | 20    | 948                                   |
| La Escondida           | -                                      | 8     | 3   | - | - | - | -       | 11    | 525                                   |
| La Verde               | -                                      | 10    | 3   | - | - | - | -       | 13    | 614                                   |
| Las Breñas             | -                                      | 7     | 4   | - | - | - | -       | 11    | 534                                   |
| Machagay               | -                                      | 7     | 4   | - | - | - | -       | 11    | 535                                   |
| Margarita Belén        | -                                      | 16    | 4   | - | - | - | -       | 20    | 938                                   |
| Pcia. Roque Saénz Peña | -                                      | 8     | 7   | - | - | - | -       | 15    | 746                                   |
| Tres Isletas           | -                                      | 10    | 4   | - | - | - | -       | 14    | 667                                   |
| Trimestre II           | -                                      | 145   | 69  | - | - | - | -       | 214   | 10.270                                |
| Avia Terai             | -                                      | 22    | 9   | - | - | - | -       | 31    | 1.486                                 |
| Gancedo                | -                                      | 10    | 5   | - | - | - | -       | 15    | 724                                   |
| General Capdevila      | -                                      | 7     | 3   | - | - | - | -       | 10    | 478                                   |
| Hermoso Campo          | -                                      | 7     | 4   | - | - | - | -       | 11    | 537                                   |
| Las Garcitas           | -                                      | 6     | 4   | - | - | - | -       | 10    | 489                                   |
| Puerto Bermejo         | -                                      | 30    | 10  | - | - | - | -       | 40    | 1.899                                 |
| Santa Silvina          | -                                      | 8     | 4   | - | - | - | -       | 12    | 521                                   |
| Taco Pozo              | -                                      | 35    | 20  | - | - | - | -       | 55    | 2.683                                 |
| Villa Berthet          | -                                      | 20    | 10  | - | - | - | -       | 30    | 1.453                                 |
| Trimestre III          | -                                      | 143   | 51  | - | - | - | -       | 194   | 9.211                                 |
| General San Martín     | -                                      | 42    | 18  | - | - | - | -       | 60    | 2.869                                 |
| Isla del Cerrito       | -                                      | 9     | 3   | - | - | - | -       | 12    | 569                                   |
| Makalle                | -                                      | 16    | 8   | - | - | - | -       | 24    | 1.162                                 |



Cuadro 5.- (continuación)

| Chaco                  |  |     |     |   |   |   |         |       |                     |
|------------------------|--|-----|-----|---|---|---|---------|-------|---------------------|
| Municipio y trimestre  | Viviendas según número de habitaciones |     |     |   |   |   |         |       | Superficie cubierta |
|                        | 1                                      | 2   | 3   | 4 | 5 | 6 | 7 y más | Total |                     |
|                        | número                                 |     |     |   |   |   |         |       | m <sup>2</sup>      |
| Pampa del Indio        | -                                      | 20  | 6   | - | - | - | -       | 26    | 1.228               |
| Pcia. Roque Sáenz Peña | -                                      | 56  | 16  | - | - | - | -       | 72    | 3.383               |
| Trimestre IV           | -                                      | 718 | 446 | - | - | - | -       | 1.164 | 54.806              |
| Barranqueras           | -                                      | 72  | 48  | - | - | - | -       | 120   | 5.472               |
| Capitán Solari         | -                                      | 8   | 2   | - | - | - | -       | 10    | 470                 |
| Colonias Unidas        | -                                      | 29  | 11  | - | - | - | -       | 40    | 1.915               |
| Concepción del Bermejo | -                                      | 28  | 12  | - | - | - | -       | 40    | 1.922               |
| El Sauzalito           | -                                      | -   | 20  | - | - | - | -       | 20    | 1.142               |
| Fontana                | -                                      | 156 | 114 | - | - | - | -       | 270   | 12.998              |
| Las Palmas             | -                                      | 45  | 15  | - | - | - | -       | 60    | 2.837               |
| Pcia. Roque Sáenz Peña | -                                      | 144 | 96  | - | - | - | -       | 240   | 11.460              |
| Resistencia            | -                                      | 164 | 80  | - | - | - | -       | 244   | 10.708              |
| Villa Ángela           | -                                      | 72  | 48  | - | - | - | -       | 120   | 5.882               |

Cuadro 5.- (continuación)

## Chubut

| Municipio y trimestre | Viviendas según número de habitaciones |     |     |    |   |   |         | Total | Superficie cubierta<br>m <sup>2</sup> |
|-----------------------|--|-----|-----|----|---|---|---------|-------|---------------------------------------|
|                       | 1                                      | 2   | 3   | 4  | 5 | 6 | 7 y más |       |                                       |
|                       | número                                 |     |     |    |   |   |         |       | m <sup>2</sup>                        |
| <b>Total</b>          | 100                                    | 279 | 189 | 28 | - | - | -       | 596   | 34.910                                |
| Trimestre I           | -                                      | -   | -   | -  | - | - | -       | -     | -                                     |
| Trimestre II          | 100                                    | -   | -   | -  | - | - | -       | 100   | 1.836                                 |
| Trelew                | 100                                    | -   | -   | -  | - | - | -       | 100   | 1.836                                 |
| Trimestre III         | -                                      | 209 | 113 | 28 | - | - | -       | 350   | 25.409                                |
| Comodoro Rivadavia    | -                                      | 209 | 113 | 28 | - | - | -       | 350   | 25.409                                |
| Trimestre IV          | -                                      | 70  | 76  | -  | - | - | -       | 146   | 7.665                                 |
| Alto Río Senguer      | -                                      | 5   | 15  | -  | - | - | -       | 20    | 1.076                                 |
| Camarones             | -                                      | 15  | 8   | -  | - | - | -       | 23    | 1.117                                 |
| Corcovado             | -                                      | 34  | 20  | -  | - | - | -       | 54    | 2.650                                 |
| EpuYén                | -                                      | 10  | 18  | -  | - | - | -       | 28    | 1.700                                 |
| Río Mayo              | -                                      | 6   | 15  | -  | - | - | -       | 21    | 1.122                                 |

Cuadro 5.- (continuación)

## Entre Ríos

| Municipio y trimestre | Viviendas según número de habitaciones |     |     |   |   |   |         |       | Superficie cubierta |
|-----------------------|--|-----|-----|---|---|---|---------|-------|---------------------|
|                       | 1                                      | 2   | 3   | 4 | 5 | 6 | 7 y más | Total |                     |
|                       | número                                 |     |     |   |   |   |         |       | m <sup>2</sup>      |
| Total                 | -                                      | 652 | 525 | - | - | - | -       | 1.177 | 58.212              |
| Trimestre I           | -                                      | 44  | 34  | - | - | - | -       | 78    | 3.677               |
| Aranguren             | -                                      | 10  | 8   | - | - | - | -       | 18    | 850                 |
| Conscripto Bernardi   | -                                      | 8   | 8   | - | - | - | -       | 16    | 765                 |
| Piedras Blancas       | -                                      | 10  | 10  | - | - | - | -       | 20    | 956                 |
| Villa Etchevehere     | -                                      | 16  | 8   | - | - | - | -       | 24    | 1.106               |
| Trimestre II          | -                                      | -   | -   | - | - | - | -       | -     | -                   |
| Trimestre III         | -                                      | 197 | 179 | - | - | - | -       | 376   | 18.742              |
| Concordia             | -                                      | 75  | 25  | - | - | - | -       | 100   | 4.755               |
| Paraná                | -                                      | 122 | 154 | - | - | - | -       | 276   | 13.987              |
| Trimestre IV          | -                                      | 411 | 312 | - | - | - | -       | 723   | 35.793              |
| Basavilbaso           | -                                      | 44  | 44  | - | - | - | -       | 88    | 4.091               |
| Cerrito               | -                                      | 30  | 30  | - | - | - | -       | 60    | 2.936               |
| Concordia             | -                                      | 95  | 85  | - | - | - | -       | 180   | 8.734               |
| Cresco                | -                                      | 55  | 55  | - | - | - | -       | 110   | 5.382               |
| Gualeguaychú          | -                                      | 78  | 77  | - | - | - | -       | 155   | 8.865               |
| Hernandarias          | -                                      | 60  | -   | - | - | - | -       | 60    | 2.402               |
| Paraná                | -                                      | 49  | 21  | - | - | - | -       | 70    | 3.383               |

## Formosa

| Municipio y trimestre   | Viviendas según número de habitaciones |     |     |   |   |   |         | Superficie cubierta |        |
|-------------------------|--|-----|-----|---|---|---|---------|---------------------|--------|
|                         | 1                                      | 2   | 3   | 4 | 5 | 6 | 7 y más |                     | Total  |
|                         | número                                 |     |     |   |   |   |         | m <sup>2</sup>      |        |
| <b>Total</b>            | -                                      | 670 | 294 | - | - | - | -       | 964                 | 42.329 |
| Trimestre I             | -                                      | 16  | 50  | - | - | - | -       | 66                  | 3.227  |
| Comandante Fontana      | -                                      | 16  | 50  | - | - | - | -       | 66                  | 3.227  |
| Trimestre II            | -                                      | -   | -   | - | - | - | -       | -                   | -      |
| Trimestre III           | -                                      | 551 | 208 | - | - | - | -       | 759                 | 33.040 |
| Cabo Primero Lugones    | -                                      | 30  | -   | - | - | - | -       | 30                  | 1.190  |
| Clorinda                | -                                      | 30  | -   | - | - | - | -       | 30                  | 1.173  |
| Kilómetro 213           | -                                      | 40  | -   | - | - | - | -       | 40                  | 1.654  |
| El Espinillo            | -                                      | 20  | -   | - | - | - | -       | 20                  | 840    |
| Formosa                 | -                                      | 136 | 208 | - | - | - | -       | 344                 | 16.552 |
| General Manuel Belgrano | -                                      | 33  | -   | - | - | - | -       | 33                  | 1.286  |
| Ingeniero Juárez        | -                                      | 40  | -   | - | - | - | -       | 40                  | 1.588  |
| Laguna Blanca           | -                                      | 50  | -   | - | - | - | -       | 50                  | 1.958  |
| Mayor Villafañe         | -                                      | 32  | -   | - | - | - | -       | 32                  | 1.260  |
| Misión Laishi           | -                                      | 20  | -   | - | - | - | -       | 20                  | 780    |
| Palo Santo              | -                                      | 40  | -   | - | - | - | -       | 40                  | 1.573  |
| Tres Lagunas            | -                                      | 30  | -   | - | - | - | -       | 30                  | 1.169  |
| Villa Escolar           | -                                      | 20  | -   | - | - | - | -       | 20                  | 827    |
| Villa General Güemes    | -                                      | 30  | -   | - | - | - | -       | 30                  | 1.190  |
| Trimestre IV            | -                                      | 103 | 36  | - | - | - | -       | 139                 | 6.062  |
| Kilómetro 213           | -                                      | 19  | -   | - | - | - | -       | 19                  | 786    |
| Laguna Naick Neck       | -                                      | 20  | -   | - | - | - | -       | 20                  | 780    |
| Las Lomitas             | -                                      | 44  | 36  | - | - | - | -       | 80                  | 3.716  |
| Villa General Güemes    | -                                      | 20  | -   | - | - | - | -       | 20                  | 780    |

Cuadro 5.- (continuación)

| Jujuy                 |  |       |     |   |   |   |         |       |                                       |
|-----------------------|--|-------|-----|---|---|---|---------|-------|---------------------------------------|
| Municipio y trimestre | Viviendas según número de habitaciones |       |     |   |   |   |         | Total | Superficie cubierta<br>m <sup>2</sup> |
|                       | 1                                      | 2     | 3   | 4 | 5 | 6 | 7 y más |       |                                       |
|                       | número                                 |       |     |   |   |   |         |       | m <sup>2</sup>                        |
| Total                 | -                                      | 1.144 | 619 | - | - | - | -       | 1.763 | 80.500                                |
| Trimestre I           | -                                      | 779   | 384 | - | - | - | -       | 1.163 | 51.609                                |
| San Salvador de Jujuy | -                                      | 338   | 258 | - | - | - | -       | 596   | 26.862                                |
| Perico                | -                                      | 177   | 84  | - | - | - | -       | 261   | 12.114                                |
| San Pedro de Jujuy    | -                                      | 254   | 42  | - | - | - | -       | 296   | 11.823                                |
| Tres Cruces           | -                                      | 10    | -   | - | - | - | -       | 10    | 810                                   |
| Trimestre II          | -                                      | 74    | -   | - | - | - | -       | 74    | 4.996                                 |
| San Pedro de Jujuy    | -                                      | 26    | -   | - | - | - | -       | 26    | 1.108                                 |
| Tres Cruces           | -                                      | 48    | -   | - | - | - | -       | 48    | 3.888                                 |
| Trimestre III         | -                                      | 30    | -   | - | - | - | -       | 30    | 1.500                                 |
| El Carmen             | -                                      | 30    | -   | - | - | - | -       | 30    | 1.500                                 |
| Trimestre IV          | -                                      | 261   | 235 | - | - | - | -       | 496   | 22.395                                |
| Palpalá               | -                                      | 45    | 83  | - | - | - | -       | 128   | 6.072                                 |
| San Pedro de Jujuy    | -                                      | 216   | 152 | - | - | - | -       | 368   | 16.323                                |

## La Pampa

| Municipio y trimestre | Viviendas según número de habitaciones |       |     |   |   |   |         | Superficie cubierta |         |
|-----------------------|--|-------|-----|---|---|---|---------|---------------------|---------|
|                       | 1                                      | 2     | 3   | 4 | 5 | 6 | 7 y más |                     | Total   |
|                       | número                                 |       |     |   |   |   |         | m <sup>2</sup>      |         |
| Total                 | -                                      | 1.389 | 870 | - | - | - | -       | 2.259               | 104.130 |
| Trimestre I           | -                                      | 288   | 194 | - | - | - | -       | 482                 | 22.452  |
| Arata                 | -                                      | 12    | 8   | - | - | - | -       | 20                  | 989     |
| Colonia Barón         | -                                      | 18    | 12  | - | - | - | -       | 30                  | 1.484   |
| Quemú Quemú           | -                                      | 18    | 12  | - | - | - | -       | 30                  | 1.386   |
| Santa Rosa            | -                                      | 198   | 134 | - | - | - | -       | 332                 | 15.358  |
| Trenel                | -                                      | 28    | 18  | - | - | - | -       | 46                  | 2.121   |
| Uriburu               | -                                      | 14    | 10  | - | - | - | -       | 24                  | 1.114   |
| Trimestre II          | -                                      | -     | -   | - | - | - | -       | -                   | -       |
| Trimestre III         | -                                      | 1.086 | 666 | - | - | - | -       | 1.752               | 80.523  |
| 25 de Mayo            | -                                      | 140   | 40  | - | - | - | -       | 180                 | 7.912   |
| Abramo                | -                                      | 13    | 8   | - | - | - | -       | 21                  | 965     |
| Alta Italia           | -                                      | 12    | 8   | - | - | - | -       | 20                  | 924     |
| Bernardo Larroube     | -                                      | 26    | 17  | - | - | - | -       | 43                  | 2.169   |
| Bernasconi            | -                                      | 13    | 8   | - | - | - | -       | 21                  | 965     |
| Ceballos              | -                                      | 14    | 8   | - | - | - | -       | 22                  | 1.007   |
| Colonia Barón         | -                                      | 10    | 8   | - | - | - | -       | 18                  | 842     |
| Conhelo               | -                                      | 64    | 44  | - | - | - | -       | 108                 | 4.659   |
| Cuchillo-Có           | -                                      | 6     | 4   | - | - | - | -       | 10                  | 495     |
| Doblas                | -                                      | 18    | 12  | - | - | - | -       | 30                  | 1.386   |
| General Acha          | -                                      | 98    | 65  | - | - | - | -       | 163                 | 7.498   |
| General Campos        | -                                      | 8     | 6   | - | - | - | -       | 14                  | 652     |
| General Pico          | -                                      | 6     | 4   | - | - | - | -       | 10                  | 462     |
| General San Martín    | -                                      | 34    | 22  | - | - | - | -       | 56                  | 2.763   |
| Guatrache             | -                                      | 20    | 13  | - | - | - | -       | 33                  | 1.523   |
| Ingeniero Luiggi      | -                                      | 24    | 16  | - | - | - | -       | 40                  | 1.722   |
| Intendente Alvear     | -                                      | 22    | 14  | - | - | - | -       | 36                  | 1.659   |
| Jacinto Arauz         | -                                      | 24    | 15  | - | - | - | -       | 39                  | 1.794   |
| La Adela              | -                                      | 16    | 10  | - | - | - | -       | 26                  | 1.196   |

Cuadro 5.- (continuación)

## La Pampa

| Municipio y trimestre | Viviendas según número de habitaciones |     |    |   |   |   |         |       | Superficie cubierta |
|-----------------------|--|-----|----|---|---|---|---------|-------|---------------------|
|                       | 1                                      | 2   | 3  | 4 | 5 | 6 | 7 y más | Total |                     |
|                       | número                                 |     |    |   |   |   |         |       | m <sup>2</sup>      |
| La Reforma            | -                                      | 8   | 4  | - | - | - | -       | 12    | 506                 |
| Lonquimay             | -                                      | 30  | 20 | - | - | - | -       | 50    | 2.311               |
| Macachín              | -                                      | 28  | 20 | - | - | - | -       | 48    | 2.228               |
| Metileo               | -                                      | 6   | 4  | - | - | - | -       | 10    | 495                 |
| Miguel Riglos         | -                                      | 16  | 12 | - | - | - | -       | 28    | 1.304               |
| Ojeda                 | -                                      | 4   | 2  | - | - | - | -       | 6     | 438                 |
| Parera                | -                                      | 21  | 14 | - | - | - | -       | 35    | 1.617               |
| Puelches              | -                                      | 6   | 2  | - | - | - | -       | 8     | 376                 |
| Quehué                | -                                      | 10  | 6  | - | - | - | -       | 16    | 734                 |
| Quemú Quemú           | -                                      | 28  | 20 | - | - | - | -       | 48    | 2.228               |
| Rancul                | -                                      | 12  | 8  | - | - | - | -       | 20    | 924                 |
| Realicó               | -                                      | 80  | 54 | - | - | - | -       | 134   | 6.198               |
| Rolón                 | -                                      | 9   | 6  | - | - | - | -       | 15    | 693                 |
| Santa Rosa            | -                                      | 106 | 71 | - | - | - | -       | 177   | 8.182               |
| Santa Teresa          | -                                      | 16  | 8  | - | - | - | -       | 24    | 1.012               |
| Telén                 | -                                      | 8   | 6  | - | - | - | -       | 14    | 652                 |
| Toay                  | -                                      | 30  | 21 | - | - | - | -       | 51    | 2.366               |
| Victorica             | -                                      | 51  | 34 | - | - | - | -       | 85    | 3.928               |
| Villa Mirasol         | -                                      | 13  | 8  | - | - | - | -       | 21    | 965                 |
| Winifreda             | -                                      | 36  | 24 | - | - | - | -       | 60    | 2.773               |
| Trimestre IV          | -                                      | 15  | 10 | - | - | - | -       | 25    | 1.155               |
| Alpachiri             | -                                      | 15  | 10 | - | - | - | -       | 25    | 1.155               |

Cuadro 5.- (continuación)

## La Rioja

| Municipio y trimestre | Viviendas según número de habitaciones |     |     |   |   |   |         | Total | Superficie cubierta<br>m <sup>2</sup> |
|-----------------------|--|-----|-----|---|---|---|---------|-------|---------------------------------------|
|                       | 1                                      | 2   | 3   | 4 | 5 | 6 | 7 y más |       |                                       |
|                       | número                                 |     |     |   |   |   |         |       |                                       |
| <b>Total</b>          | -                                      | 107 | 159 | - | - | - | -       | 266   | 13.779                                |
| Trimestre I           | -                                      | 67  | 159 | - | - | - | -       | 226   | 11.379                                |
| Aminga                | -                                      | 39  | 55  | - | - | - | -       | 94    | 4.794                                 |
| Famatina              | -                                      | 9   | 40  | - | - | - | -       | 49    | 2.256                                 |
| Ulapes                | -                                      | 19  | 64  | - | - | - | -       | 83    | 4.329                                 |
| Trimestre II          | -                                      | -   | -   | - | - | - | -       | -     | -                                     |
| Trimestre III         | -                                      | -   | -   | - | - | - | -       | -     | -                                     |
| Trimestre IV          | -                                      | 40  | -   | - | - | - | -       | 40    | 2.400                                 |
| La Rioja              | -                                      | 40  | -   | - | - | - | -       | 40    | 2.400                                 |



Cuadro 5.- (continuación)

|                       |  | Mendoza |     |     |    |   |         |       |                     |                |
|-----------------------|--|---------|-----|-----|----|---|---------|-------|---------------------|----------------|
| Municipio y trimestre | Viviendas según número de habitaciones |         |     |     |    |   |         | Total | Superficie cubierta |                |
|                       | 1                                      | 2       | 3   | 4   | 5  | 6 | 7 y más |       |                     | m <sup>2</sup> |
| número                |  |         |     |     |    |   |         |       |                     |                |
| Total                 | -                                      | 609     | 679 | 158 | 13 | - | -       | 1.459 | 75.059              |                |
| Trimestre I           | -                                      | 169     | 341 | 25  | -  | - | -       | 535   | 24.181              |                |
| Godoy Cruz            | -                                      | -       | 108 | -   | -  | - | -       | 108   | 4.860               |                |
| Junín                 | -                                      | -       | -   | 25  | -  | - | -       | 25    | 1.450               |                |
| Maipú                 | -                                      | 169     | -   | -   | -  | - | -       | 169   | 6.760               |                |
| San Martín            | -                                      | -       | 61  | -   | -  | - | -       | 61    | 3.371               |                |
| San Rafael            | -                                      | -       | 172 | -   | -  | - | -       | 172   | 7.740               |                |
| Trimestre II          | -                                      | 162     | 125 | 28  | 13 | - | -       | 328   | 22.793              |                |
| General Alvear        | -                                      | -       | 1   | 3   | 13 | - | -       | 17    | 1.377               |                |
| Junín                 | -                                      | -       | 18  | 18  | -  | - | -       | 36    | 2.088               |                |
| San Martín            | -                                      | 162     | 106 | 7   | -  | - | -       | 275   | 19.328              |                |
| Trimestre III         | -                                      | 96      | 169 | 46  | -  | - | -       | 311   | 14.214              |                |
| Guaymallén            | -                                      | 77      | -   | -   | -  | - | -       | 77    | 3.143               |                |
| Junín                 | -                                      | 19      | 109 | 40  | -  | - | -       | 168   | 8.089               |                |
| San Martín            | -                                      | -       | 60  | 6   | -  | - | -       | 66    | 2.982               |                |
| Trimestre IV          | -                                      | 182     | 44  | 59  | -  | - | -       | 285   | 13.871              |                |
| Guaymallén            | -                                      | 35      | 21  | -   | -  | - | -       | 56    | 2.737               |                |
| Junín                 | -                                      | 26      | -   | 37  | -  | - | -       | 63    | 3.030               |                |
| San Martín            | -                                      | 121     | 23  | 22  | -  | - | -       | 166   | 8.104               |                |

## Misiones

| Municipio y trimestre   | Viviendas según número de habitaciones |       |       |    |   |   |         |       | Superficie cubierta |
|-------------------------|--|-------|-------|----|---|---|---------|-------|---------------------|
|                         | 1                                      | 2     | 3     | 4  | 5 | 6 | 7 y más | Total |                     |
|                         | número                                 |       |       |    |   |   |         |       | m <sup>2</sup>      |
| <b>Total</b>            | -                                      | 1.463 | 1.383 | 18 | - | - | -       | 2.864 | 139.835             |
| Trimestre I             | -                                      | 382   | 528   | -  | - | - | -       | 910   | 41.176              |
| Apóstoles               | -                                      | 56    | 84    | -  | - | - | -       | 140   | 6.566               |
| Concepción de la Sierra | -                                      | 46    | 24    | -  | - | - | -       | 70    | 3.098               |
| Eldorado                | -                                      | 56    | 84    | -  | - | - | -       | 140   | 6.592               |
| Itacaruaré              | -                                      | 24    | 36    | -  | - | - | -       | 60    | 3.073               |
| Montecarlo              | -                                      | 24    | 36    | -  | - | - | -       | 60    | 3.059               |
| Oberá                   | -                                      | 56    | 84    | -  | - | - | -       | 140   | 6.852               |
| Puerto Iguazú           | -                                      | 24    | 36    | -  | - | - | -       | 60    | 3.079               |
| Puerto Rico             | -                                      | 24    | 36    | -  | - | - | -       | 60    | 2.742               |
| San José                | -                                      | 8     | 12    | -  | - | - | -       | 20    | 966                 |
| San Vicente             | -                                      | 32    | 48    | -  | - | - | -       | 80    | 3.764               |
| Santo Pipo              | -                                      | 32    | 48    | -  | - | - | -       | 80    | 1.385               |
| Trimestre II            | -                                      | 173   | 447   | 9  | - | - | -       | 629   | 34.882              |
| Campo Grande            | -                                      | 12    | 18    | -  | - | - | -       | 30    | 1.407               |
| Oberá                   | -                                      | 19    | 31    | 9  | - | - | -       | 59    | 4.848               |
| Posadas                 | -                                      | 110   | 350   | -  | - | - | -       | 460   | 24.546              |
| Puerto Esperanza        | -                                      | 20    | 30    | -  | - | - | -       | 50    | 2.358               |
| San Pedro               | -                                      | 12    | 18    | -  | - | - | -       | 30    | 1.723               |
| Trimestre III           | -                                      | 251   | 200   | 9  | - | - | -       | 460   | 23.840              |
| Aristóbulo del Valle    | -                                      | 35    | 15    | -  | - | - | -       | 50    | 1.985               |
| Campo Viera             | -                                      | 35    | -     | -  | - | - | -       | 35    | 1.377               |
| Eldorado                | -                                      | 9     | 62    | 9  | - | - | -       | 80    | 6.521               |
| Garupá                  | -                                      | 56    | 14    | -  | - | - | -       | 70    | 2.896               |
| Posadas                 | -                                      | 82    | 98    | -  | - | - | -       | 180   | 9.008               |
| Santa Ana               | -                                      | 34    | 11    | -  | - | - | -       | 45    | 2.053               |

Cuadro 5.- (continuación)

| Municipio y trimestre | Misiones                               |     |     |   |   |   |         | Superficie cubierta |                |                     |
|-----------------------|--|-----|-----|---|---|---|---------|---------------------|----------------|---------------------|
|                       | Viviendas según número de habitaciones |     |     |   |   |   |         |                     | Total          | Superficie cubierta |
|                       | 1                                      | 2   | 3   | 4 | 5 | 6 | 7 y más |                     |                |                     |
|                       | número                                 |     |     |   |   |   |         |                     | m <sup>2</sup> |                     |
| Trimestre IV          | -                                      | 657 | 208 | - | - | - | -       | 865                 | 39.937         |                     |
| Apóstoles             | -                                      | 60  | 40  | - | - | - | -       | 100                 | 4.528          |                     |
| Campo Grande          | -                                      | 30  | -   | - | - | - | -       | 30                  | 1.254          |                     |
| Candelaria            | -                                      | 35  | 15  | - | - | - | -       | 50                  | 2.339          |                     |
| Dos de Mayo           | -                                      | 25  | -   | - | - | - | -       | 25                  | 1.045          |                     |
| El Alcázar            | -                                      | 20  | -   | - | - | - | -       | 20                  | 847            |                     |
| Eldorado              | -                                      | 32  | 14  | - | - | - | -       | 46                  | 2.163          |                     |
| Garuhapé              | -                                      | 20  | -   | - | - | - | -       | 20                  | 761            |                     |
| Gobernador Roca       | -                                      | 42  | -   | - | - | - | -       | 42                  | 1.798          |                     |
| Itacarurú             | -                                      | 20  | -   | - | - | - | -       | 20                  | 847            |                     |
| Libertad              | -                                      | 50  | -   | - | - | - | -       | 50                  | 2.148          |                     |
| Montecarlo            | -                                      | 48  | 12  | - | - | - | -       | 60                  | 2.738          |                     |
| Posadas               | -                                      | 50  | 50  | - | - | - | -       | 100                 | 6.051          |                     |
| Puerto Rico           | -                                      | 42  | 18  | - | - | - | -       | 60                  | 2.587          |                     |
| Puerto Piray          | -                                      | 120 | 50  | - | - | - | -       | 170                 | 8.165          |                     |
| San José              | -                                      | 21  | 9   | - | - | - | -       | 30                  | 902            |                     |
| San Pedro             | -                                      | 42  | -   | - | - | - | -       | 42                  | 1.764          |                     |

## Neuquén

| Municipio y trimestre   | Viviendas según número de habitaciones |   |       |     |   |   |         |       | Superficie cubierta |
|-------------------------|--|---|-------|-----|---|---|---------|-------|---------------------|
|                         | 1                                      | 2 | 3     | 4   | 5 | 6 | 7 y más | Total |                     |
|                         | número                                 |   |       |     |   |   |         |       | m <sup>2</sup>      |
| <b>Total</b>            | -                                      | - | 1.423 | 265 | - | - | -       | 1.688 | 76.874              |
| Trimestre I             | -                                      | - | 338   | 215 | - | - | -       | 553   | 28.541              |
| Centenario              | -                                      | - | 124   | 64  | - | - | -       | 188   | 8.853               |
| Chos Malal              | -                                      | - | 80    | 20  | - | - | -       | 100   | 4.644               |
| Las Cuevas              | -                                      | - | 21    | -   | - | - | -       | 21    | 966                 |
| Piedra del Aguila       | -                                      | - | 15    | 10  | - | - | -       | 25    | 1.357               |
| Plotier                 | -                                      | - | 15    | 10  | - | - | -       | 25    | 1.185               |
| San Martín de los Andes | -                                      | - | 39    | 111 | - | - | -       | 150   | 9.684               |
| Taquimilán              | -                                      | - | 20    | -   | - | - | -       | 20    | 819                 |
| Tricao Malal            | -                                      | - | 14    | -   | - | - | -       | 14    | 573                 |
| Varvaco                 | -                                      | - | 10    | -   | - | - | -       | 10    | 460                 |
| Trimestre II            | -                                      | - | 373   | 50  | - | - | -       | 423   | 18.581              |
| Andacollo               | -                                      | - | 64    | -   | - | - | -       | 64    | 2.944               |
| Centenario              | -                                      | - | 50    | -   | - | - | -       | 50    | 1.952               |
| Cutral Có               | -                                      | - | 76    | -   | - | - | -       | 76    | 2.967               |
| Junín de los Andes      | -                                      | - | 50    | -   | - | - | -       | 50    | 2.299               |
| Picún Leufú             | -                                      | - | 50    | -   | - | - | -       | 50    | 1.952               |
| Rincón de Los Sauces    | -                                      | - | 70    | -   | - | - | -       | 70    | 2.733               |
| San Martín de los Andes | -                                      | - | 13    | 50  | - | - | -       | 63    | 3.734               |
| Trimestre III           | -                                      | - | 74    | -   | - | - | -       | 74    | 3.237               |
| Plaza Huincul           | -                                      | - | 24    | -   | - | - | -       | 24    | 937                 |
| Zapala                  | -                                      | - | 50    | -   | - | - | -       | 50    | 2.300               |
| Trimestre IV            | -                                      | - | 638   | -   | - | - | -       | 638   | 26.515              |
| Andacollo               | -                                      | - | 25    | -   | - | - | -       | 25    | 1.150               |
| Anelo                   | -                                      | - | 22    | -   | - | - | -       | 22    | 1.012               |
| Chos Malal              | -                                      | - | 96    | -   | - | - | -       | 96    | 4.415               |
| Las Ovejas              | -                                      | - | 25    | -   | - | - | -       | 25    | 1.092               |
| Neuquén                 | -                                      | - | 420   | -   | - | - | -       | 420   | 16.862              |
| San Pedro del Chañar    | -                                      | - | 50    | -   | - | - | -       | 50    | 1.984               |

Cuadro 5.- (continuación)

| Río Negro             |  |    |     |   |   |   |         |       |                     |
|-----------------------|--|----|-----|---|---|---|---------|-------|---------------------|
| Municipio y trimestre | Viviendas según número de habitaciones |    |     |   |   |   |         |       | Superficie cubierta |
|                       | 1                                      | 2  | 3   | 4 | 5 | 6 | 7 y más | Total |                     |
|                       | número                                 |    |     |   |   |   |         |       | m <sup>2</sup>      |
| Total                 | -                                      | 55 | 301 | - | - | - | -       | 356   | 19.935              |
| Trimestre I           | -                                      | -  | -   | - | - | - | -       | -     | -                   |
| Trimestre II          | -                                      | -  | -   | - | - | - | -       | -     | -                   |
| Trimestre III         | -                                      | 55 | 301 | - | - | - | -       | 356   | 19.935              |
| Comandante Cordero    | -                                      | -  | 12  | - | - | - | -       | 12    | 689                 |
| Coronel Belisle       | -                                      | -  | 19  | - | - | - | -       | 19    | 1.091               |
| Chichinales           | -                                      | 3  | 14  | - | - | - | -       | 17    | 943                 |
| Chimpay               | -                                      | 8  | 26  | - | - | - | -       | 34    | 1.858               |
| Choel Choel           | -                                      | 13 | 40  | - | - | - | -       | 53    | 2.890               |
| General Conesa        | -                                      | 5  | 24  | - | - | - | -       | 29    | 1.606               |
| General Fernández Oro | -                                      | -  | 16  | - | - | - | -       | 16    | 919                 |
| General Roca          | -                                      | 10 | 10  | - | - | - | -       | 20    | 951                 |
| Guardia Mitre         | -                                      | -  | 10  | - | - | - | -       | 10    | 574                 |
| Ingeniero Jacobacci   | -                                      | -  | 24  | - | - | - | -       | 24    | 1.451               |
| Lamarque              | -                                      | 8  | 12  | - | - | - | -       | 20    | 1.054               |
| Los Menucos           | -                                      | -  | 24  | - | - | - | -       | 24    | 1.451               |
| Maquinchao            | -                                      | -  | 24  | - | - | - | -       | 24    | 1.451               |
| Río Colorado          | -                                      | 8  | 46  | - | - | - | -       | 54    | 3.007               |
| Trimestre IV          | -                                      | -  | -   | - | - | - | -       | -     | -                   |

Cuadro 5.- (continuación)

| Salta                 |  |     |       |   |   |   |         |       |                     |
|-----------------------|--|-----|-------|---|---|---|---------|-------|---------------------|
| Municipio y trimestre | Viviendas según número de habitaciones |     |       |   |   |   |         |       | Superficie cubierta |
|                       | 1                                      | 2   | 3     | 4 | 5 | 6 | 7 y más | Total |                     |
|                       | número                                 |     |       |   |   |   |         |       | m <sup>2</sup>      |
| Total                 | -                                      | 380 | 1.388 | - | - | - | -       | 1.768 | 86.047              |
| Trimestre I           | -                                      | 271 | 811   | - | - | - | -       | 1.082 | 46.251              |
| Salta                 | -                                      | 240 | 719   | - | - | - | -       | 959   | 40.995              |
| El Carril             | -                                      | 31  | 92    | - | - | - | -       | 123   | 5.256               |
| Trimestre II          | -                                      | 26  | 80    | - | - | - | -       | 106   | 4.536               |
| Salta                 | -                                      | 26  | 80    | - | - | - | -       | 106   | 4.536               |
| Trimestre III         | -                                      | 20  | 115   | - | - | - | -       | 135   | 7.802               |
| General Güemes        | -                                      | 20  | 115   | - | - | - | -       | 135   | 7.802               |
| Trimestre IV          | -                                      | 63  | 382   | - | - | - | -       | 445   | 27.458              |
| Aguaray               | -                                      | 15  | 85    | - | - | - | -       | 100   | 5.777               |
| Salta                 | -                                      | 20  | 140   | - | - | - | -       | 160   | 10.996              |
| General Güemes        | -                                      | 20  | 115   | - | - | - | -       | 135   | 7.802               |
| La Caldera            | -                                      | 8   | 42    | - | - | - | -       | 50    | 2.883               |

Cuadro 5.- (continuación)

|                       |  | San Juan |    |     |   |   |         |       |                     |
|-----------------------|--|----------|----|-----|---|---|---------|-------|---------------------|
| Municipio y trimestre | Viviendas según número de habitaciones |          |    |     |   |   |         |       | Superficie cubierta |
|                       | 1                                      | 2        | 3  | 4   | 5 | 6 | 7 y más | Total |                     |
|                       |  |          |    |     |   |   |         |       | número              |
|                       |  |          |    |     |   |   |         |       | m <sup>2</sup>      |
| Total                 | -                                      | -        | 40 | 300 | - | - | -       | 340   | 19.494              |
| Trimestre I           | -                                      | -        | -  | 54  | - | - | -       | 54    | 3.227               |
| San Juan              | -                                      | -        | -  | 30  | - | - | -       | 30    | 1.678               |
| Rivadavia             | -                                      | -        | -  | 24  | - | - | -       | 24    | 1.549               |
| Trimestre II          | -                                      | -        | 40 | 246 | - | - | -       | 286   | 16.267              |
| San Juan              | -                                      | -        | -  | 132 | - | - | -       | 132   | 8.311               |
| Rawson                | -                                      | -        | 40 | 114 | - | - | -       | 154   | 7.956               |
| Trimestre III         | -                                      | -        | -  | -   | - | - | -       | -     | -                   |
| Trimestre IV          | -                                      | -        | -  | -   | - | - | -       | -     | -                   |

## San Luis

| Municipio y trimestre | Viviendas según número de habitaciones |       |     |   |   |   |         | Total | Superficie cubierta<br>m <sup>2</sup> |
|-----------------------|--|-------|-----|---|---|---|---------|-------|---------------------------------------|
|                       | 1                                      | 2     | 3   | 4 | 5 | 6 | 7 y más |       |                                       |
|                       | número                                 |       |     |   |   |   |         |       | m <sup>2</sup>                        |
| <b>Total</b>          | -                                      | 1.210 | 490 | - | - | - | -       | 1.700 | 78.444                                |
| Trimestre I           | -                                      | 664   | 287 | - | - | - | -       | 951   | 45.123                                |
| Cortaderas            | -                                      | 14    | 6   | - | - | - | -       | 20    | 884                                   |
| Fraga                 | -                                      | 42    | 14  | - | - | - | -       | 56    | 2.492                                 |
| Raschel               | -                                      | -     | 15  | - | - | - | -       | 15    | 2.105                                 |
| San Luis              | -                                      | 350   | 150 | - | - | - | -       | 500   | 24.044                                |
| Unión                 | -                                      | 48    | 12  | - | - | - | -       | 60    | 2.616                                 |
| Villa Mercedes        | -                                      | 210   | 90  | - | - | - | -       | 300   | 12.982                                |
| Trimestre II          | -                                      | -     | -   | - | - | - | -       | -     | -                                     |
| Trimestre III         | -                                      | 226   | 71  | - | - | - | -       | 297   | 13.793                                |
| Carpintería           | -                                      | 50    | -   | - | - | - | -       | 50    | 2.583                                 |
| La Toma               | -                                      | 60    | 20  | - | - | - | -       | 80    | 3.496                                 |
| Luján                 | -                                      | 28    | 14  | - | - | - | -       | 42    | 1.890                                 |
| San Francisco         | -                                      | 34    | 16  | - | - | - | -       | 50    | 2.265                                 |
| Villa General Roca    | -                                      | 18    | 7   | - | - | - | -       | 25    | 1.105                                 |
| Villa Mercedes        | -                                      | 36    | 14  | - | - | - | -       | 50    | 2.454                                 |
| Trimestre IV          | -                                      | 320   | 132 | - | - | - | -       | 452   | 19.528                                |
| Carpintería           | -                                      | 10    | -   | - | - | - | -       | 10    | 414                                   |
| Justo Daract          | -                                      | 174   | 76  | - | - | - | -       | 250   | 10.923                                |
| Los Moldes            | -                                      | 5     | -   | - | - | - | -       | 5     | 207                                   |
| Merlo                 | -                                      | 47    | 20  | - | - | - | -       | 67    | 3.041                                 |
| San Luis              | -                                      | 70    | 30  | - | - | - | -       | 100   | 4.035                                 |
| Santa Rosa            | -                                      | 14    | 6   | - | - | - | -       | 20    | 908                                   |



Cuadro 5.- (continuación)

## Santa Cruz

| Municipio y trimestre | Viviendas según número de habitaciones |   |   |   |   |   |         |       | Superficie cubierta |
|-----------------------|--|---|---|---|---|---|---------|-------|---------------------|
|                       | 1                                      | 2 | 3 | 4 | 5 | 6 | 7 y más | Total |                     |
|                       | número                                 |   |   |   |   |   |         |       | m <sup>2</sup>      |
| Total                 | -                                      | - | - | - | - | - | -       | -     | -                   |
| Trimestre I           | -                                      | - | - | - | - | - | -       | -     | -                   |
| Trimestre II          | -                                      | - | - | - | - | - | -       | -     | -                   |
| Trimestre III         | -                                      | - | - | - | - | - | -       | -     | -                   |
| Trimestre IV          | -                                      | - | - | - | - | - | -       | -     | -                   |

## Santa Fe

| Municipio y trimestre | Viviendas según número de habitaciones |   |    |   |   |   |         |       | Superficie cubierta |
|-----------------------|--|---|----|---|---|---|---------|-------|---------------------|
|                       | 1                                      | 2 | 3  | 4 | 5 | 6 | 7 y más | Total |                     |
|                       | número                                 |   |    |   |   |   |         |       | m <sup>2</sup>      |
| Total                 | -                                      | - | 16 | 5 | - | - | -       | 21    | 894                 |
| Trimestre I           | -                                      | - | 16 | 5 | - | - | -       | 21    | 894                 |
| Arrufo                | -                                      | - | 16 | 5 | - | - | -       | 21    | 894                 |
| Trimestre II          | -                                      | - | -  | - | - | - | -       | -     | -                   |
| Trimestre III         | -                                      | - | -  | - | - | - | -       | -     | -                   |
| Trimestre IV          | -                                      | - | -  | - | - | - | -       | -     | -                   |

## Santiago del Estero

| Municipio y trimestre | Viviendas según número de habitaciones |     |     |     |     |     |         |       | Superficie cubierta |
|-----------------------|--|-----|-----|-----|-----|-----|---------|-------|---------------------|
|                       | 1                                      | 2   | 3   | 4   | 5   | 6   | 7 y más | Total |                     |
|                       | número                                 |     |     |     |     |     |         |       | m <sup>2</sup>      |
| Total                 | ...                                    | ... | ... | ... | ... | ... | ...     | ...   | ...                 |
| Trimestre I           | ...                                    | ... | ... | ... | ... | ... | ...     | ...   | ...                 |
| Trimestre II          | ...                                    | ... | ... | ... | ... | ... | ...     | ...   | ...                 |
| Trimestre III         | ...                                    | ... | ... | ... | ... | ... | ...     | ...   | ...                 |
| Trimestre IV          | ...                                    | ... | ... | ... | ... | ... | ...     | ...   | ...                 |

## Tierra del Fuego

| Municipio y trimestre | Viviendas según número de habitaciones |   |     |     |   |   |         |       | Superficie cubierta |
|-----------------------|--|---|-----|-----|---|---|---------|-------|---------------------|
|                       | 1                                      | 2 | 3   | 4   | 5 | 6 | 7 y más | Total |                     |
|                       | número                                 |   |     |     |   |   |         |       | m <sup>2</sup>      |
| Total                 | -                                      | - | 544 | 780 | - | - | -       | 1.324 | 77.143              |
| Trimestre I           | -                                      | - | -   | -   | - | - | -       | -     | -                   |
| Trimestre II          | -                                      | - | -   | -   | - | - | -       | -     | -                   |
| Trimestre III         | -                                      | - | -   | -   | - | - | -       | -     | -                   |
| Trimestre IV          | -                                      | - | 544 | 780 | - | - | -       | 1.324 | 77.143              |
| Río Grande            | -                                      | - | 224 | 300 | - | - | -       | 524   | 28.216              |
| Ushuaia               | -                                      | - | 320 | 480 | - | - | -       | 800   | 48.927              |

Cuadro 5.- (continuación)

## Tucumán

| Municipio y trimestre | Viviendas según número de habitaciones |     |       |   |   |   |         | Total | Superficie cubierta<br>m <sup>2</sup> |
|-----------------------|--|-----|-------|---|---|---|---------|-------|---------------------------------------|
|                       | 1                                      | 2   | 3     | 4 | 5 | 6 | 7 y más |       |                                       |
| Total                 | -                                      | 484 | 1.448 | - | - | - | -       | 1.932 | 90.788                                |
| Trimestre I           | -                                      | 181 | 30    | - | - | - | -       | 211   | 8.016                                 |
| Cruz Alta             | -                                      | 32  | -     | - | - | - | -       | 32    | 1.152                                 |
| Leales                | -                                      | -   | 30    | - | - | - | -       | 30    | 1.500                                 |
| Tafi Viejo            | -                                      | 30  | -     | - | - | - | -       | 30    | 1.080                                 |
| Yerba Buena           | -                                      | 119 | -     | - | - | - | -       | 119   | 4.284                                 |
| Trimestre II          | -                                      | 77  | 776   | - | - | - | -       | 853   | 41.632                                |
| Banda del Río Salí    | -                                      | 32  | -     | - | - | - | -       | 32    | 1.152                                 |
| Lules                 | -                                      | -   | 231   | - | - | - | -       | 231   | 11.550                                |
| Tafi Viejo            | -                                      | 30  | 175   | - | - | - | -       | 205   | 9.830                                 |
| Yerba Buena           | -                                      | 15  | 370   | - | - | - | -       | 385   | 19.100                                |
| Trimestre III         | -                                      | 210 | 309   | - | - | - | -       | 519   | 23.850                                |
| Cruz Alta             | -                                      | -   | 35    | - | - | - | -       | 35    | 1.750                                 |
| Leales                | -                                      | 210 | 40    | - | - | - | -       | 250   | 10.400                                |
| San Miguel de Tucumán | -                                      | -   | 234   | - | - | - | -       | 234   | 11.700                                |
| Trimestre IV          | -                                      | 16  | 333   | - | - | - | -       | 349   | 17.290                                |
| Juan Bautista Alberdi | -                                      | 16  | 128   | - | - | - | -       | 144   | 7.040                                 |
| Tafi Viejo            | -                                      | -   | 51    | - | - | - | -       | 51    | 2.550                                 |
| Yerba Buena           | -                                      | -   | 154   | - | - | - | -       | 154   | 7.700                                 |

**SALA CONSULTA**

Instituto Nacional de Estadística y Censos

JULIO A. ROCA 609 - 1067 - BUENOS AIRES

ESTE VOLUMEN  
EDIFICACION: PERMISOS PARA CONSTRUCCIONES PRIVADAS 1991  
CON UNA TIRADA DE 400 EJEMPLARES  
SE TERMINO DE IMPRIMIR  
EN EL MES DE JUNIO DE 1994  
EN EL DEPARTAMENTO PUBLICACIONES DEL INDEC  
AV. PRESIDENTE JULIO A. ROCA 609, (1067) BUENOS AIRES  
REPUBLICA ARGENTINA