



CENSO ESCOLAR NACIONAL

CORRESPONDIENTE A FINES DE 1883 Y PRINCIPIOS DE 1884

8194

LEVANTADO BAJO LA SUPERINTENDENCIA ADMINISTRATIVA
DE LA

COMISION NACIONAL DE EDUCACION

COMPUESTA ENTONCES DE LOS SEÑORES:

DOCTOR BENJAMIN ZORRILLA, Presidente

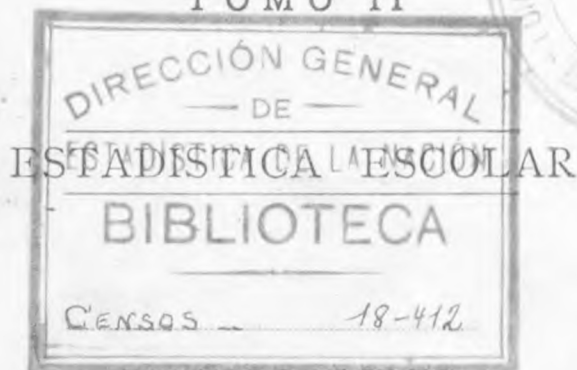
Dr. D. Miguel Goyena	Vocal	Dr. D. Julio Fonrouge	Inspector
• Marcos Saatre	•	• Alberto Larroque	•
• José A. Wilde	•	• Carlos Guido y Spano	•
• Federico de la Barra	•	• José Hernandez	•

Y COMPILADO BAJO LA DIRECCION
DE

Francisco Latzina

Jefe de la Oficina Central del Censo

TOMO II



BUENOS AIRES

2292—Talleres de LA TRIBUNA NACIONAL, Bolívar 38



CONSIDERACIONES GENERALES

SOBRE LA PRESENTE ESTADÍSTICA ESCOLAR

ESCUELAS ELEMENTALES

La época de la fundación de las escuelas.—En un cuadro de la página 3 de las Tablas consigno año por año el número de escuelas elementales que se fundaron en la República, desde 1869 en adelante, haciendo á la vez figurar englobadas en una sola cifra, todas las escuelas que se abrieron antes de esa época, la del primer Censo de población de la República, y las que se establecieron en épocas desconocidas.

Sucedió á menudo que los directores de las escuelas que tenían que apuntar este dato entre las respuestas á un cuestionario que la Oficina Central del Censo les repartió, ignoraban la fecha de la fundación de la escuela que regenteaban.

De las 1783 escuelas fiscales y particulares que había en la República, en la época de este Censo Escolar, fueron fundadas :

En 1883	306	17,2 %	En 1875	74	4,1 %
• 1882	209	11,8 %	• 1874	58	3,2 %
• 1881	136	7,7 %	• 1873	58	3,2 %
• 1880	95	5,4 %	• 1872	74	4,1 %
• 1879	107	6,0 %	• 1871	28	1,6 %
• 1878	64	3,6 %	• 1870	47	2,7 %
• 1877	67	3,8 %	• 1869	35	2,0 %
• 1876	81	4,5 %	?	344	19,1 %

El año más fecundo en este género de acontecimientos, fué, pues, el de 1883, y el más estéril el de 1871, año en que los estragos de la fiebre amarilla asumieron las proporciones de una verdadera desgracia nacional.

En el cuadrado que sigue, haré figurar, en la columna I, las escuelas que se fundaron en 1869 y despues; en la columna II, las escuelas que se establecieron antes de 1869, y en la columna III, el número de veces que las cifras de la columna II se han multiplicado para producir las de la columna I.

	I	II	III		I	II	III
Capital de la República	227	60	3,8	Provincia de La Rioja	41	13	3,2
Provincia de Buenos Aires	366	84	4,4	• de Catamarca	53	5	10,6
• de Entre-Ríos	101	22	4,6	• de Santiago	12	—	—
• de Corrientes	136	34	4	• de Tucuman	71	16	4,4
• de Santa-Fé	95	15	6,3	• de Salta	52	9	5,8
• de Córdoba	90	11	8,2	• de Jujuy	23	7	3,3
• de San Luis	83	3	27,6	Toda la República (*)	1426	344	4,1
• de Mendoza	40	40	1				
• de San Juan	36	25	1,4				

(*) Los territorios nacionales no incluidos.

En esta escala ocupan Mendoza y San Juan el último peldaño, siendo estas, por lo tanto, las provincias que más estacionarias han quedado. A la Capital de la República y á las provincias de Buenos Aires, Entre-Ríos y Corrientes corresponde el progreso medio general. Haciendo abstraccion de Santiago, que no ha tenido ninguna escuela antes de 1869, la Provincia de San Luis es la que, desde este año en adelante, ha creado, relativamente hablando, el mayor número de escuelas.

Sostén de las escuelas.—En la época del presente Censo eran las escuelas sostenidas por la Nación, las Provincias, las Municipalidades, la Beneficencia, las corporaciones religiosas y la accion privada, las que enumeraré en seguida, por órden de distritos censales :

ESCUELAS SOSTENIDAS POR:						
SECCIONES CENSALES	La Nación	Las Provincias	Las Municipalidades	La Beneficencia	Las corporaciones religiosas.	La accion privada
Capital	172	—	—	22	2	91
Provincia de Buenos Aires.	17	318	26	5	12	113
» Entre-Ríos	8	71	14	7	—	43
» Corrientes	8	123	4	1	1	33
» Santa-Fé	4	52	22	1	4	29
» Córdoba	4	55	28	3	3	16
» San Luis	79	83	—	—	—	3
» Mendoza	22	60	2	1	2	6
» San Juan	46	50	—	—	1	12
» La Rioja	44	27	—	—	—	—
» Catamarca	26	36	9	—	1	12
» S'go del Estero	9	9	—	—	—	—
» Tucuman	14	56	24	—	2	3
» Salta	23	40	13	1	3	3
» Jujuy	11	29	—	—	1	—
Chaco	3	—	—	—	—	—
Misiones	2	1	—	—	—	—
Isla de Martin Garcia	1	—	—	—	—	—
Patagonia	7	—	—	—	—	—
	505	1020	142	41	32	364

El número total de escuelas supera en el precedente cuadro, al número de escuelas que existía realmente en la República cuando se levantó este Censo Escolar, y es debido á que varias escuelas privadas que gozaban entonces de subvencion nacional, ó provincial, ó municipal, figuran á la vez entre las escuelas sostenidas por el fisco y la accion privada, aumentando así ficticiamente el número total. Una separacion no era factible, porque la mayor parte de los directores de escuela se limitaban á declarar en las respuestas al cuestionario: sostenido, vgr., por la Nación y la accion privada, ó por la Provincia y la beneficencia, y así en los demás casos, en vez de hacer resaltar al que contribuía mayormente al sostén de la escuela.

Si se consideran escuelas fiscales las sostenidas por la Nación, las Provincias y las Municipalidades, y escuelas particulares las demás, resulta que, en el sostén de las escuelas se distribuyen el fisco y la accion privada, en la relacion de 1657 á 437. Bien entendido que esta relacion reza solamente con el número de escuelas sostenidas por uno y otro, y no en lo tocante al gasto efectivo que soportan el fisco y el peculio particular.

A fin de que el lector pueda darse cuenta de la magnitud de los gastos, que en materia de instruccion primaria hace el Estado, hago seguir los presupuestos de instruccion pública que regian en 1884.

Presupuesto de Instrucción de la Nación y las Provincias, en 1884

I.—PRESUPUESTO DE INSTRUCCION PUBLICA DE LA NACION

<i>A.—Sub-Secretaria de Instrucción Pública.</i>		<i>Al año</i>	
7 empleados		\$m/n	6372
Gastos generales		»	1200
TOTAL A		\$m/n	<u>7572</u>

<i>B.—Instrucción Superior: 2 Universidades.</i>			
1 Rector á \$ m/n 450 mensuales		\$m/n	5400
1 » » 300 »		»	3600
<u>2</u>			<u>9000</u>

47 Catedráticos á \$ m/n 155 mensuales		\$m/n	87420
25 » » 130 »		»	39000
1 » » 88 »		»	1056
9 » » 207 »		»	22356
<u>82</u>			<u>149832</u>

Personal administrativo, técnico, disciplinario y de servicio: 64 personas		\$m/n	42732
Bibliotecas de las Facultades		»	4800
Gabinetes, laboratorios y anfiteatros		»	6000
Construcciones y refacciones		»	1800
Gastos generales		»	17560
TOTAL B		\$m/n	<u>231724</u>

<i>C.—Inspección de Colegios Nacionales y Escuelas Normales.</i>			
4 empleados		\$m/n	5844
Gastos generales		»	3720
TOTAL C		\$m/n	<u>9564</u>

<i>D.—Instrucción secundaria: 14 Colegios Nacionales.</i>			
1 Rector á \$ m/n 250 mensuales		\$m/n	3000
1 » » 155 »		»	1860
12 » » 150 »		»	21600
<u>14</u>			<u>26460</u>

1	Vice-Rector á \$ m/n 190 mensuales	\$m/n	2280
<u>13</u>	» » 78 »	»	<u>12168</u>
<u>14</u>			<u>14448</u>
57	Profesores á \$ m/n 120 mensuales	\$m/n	82080
2	» » 115 »	»	2760
18	» » 110 »	»	23760
83	» » 100 »	»	99600
52	» » 80 »	»	49920
2	» » 60 »	»	1440
28	» » 52 »	»	17472
<u>13</u>	» » 50 »	»	<u>7800</u>
<u>255</u>			<u>284832</u>

Personal administrativo, técnico, disciplinario y de servicio: 118 personas	\$m/n	44016
Gabinetes de física é historia natural y laboratorios de química	»	28800
Mobiliario y útiles de enseñanza	»	27600
Bibliotecas	»	6000
Construcciones y refacciones	»	36000
Becas	»	13536
Gastos generales	»	29280
TOTAL D.	\$m/n	<u>510972</u>

E.—Instrucción Normal: 5 Escuelas normales para Maestros y 13 para Maestras.

2	Directores á \$ m/n 350 mensuales	\$m/n	8400
1	» » 300 »	»	3600
2	» » 200 »	»	4800
<u>5</u>			<u>16800</u>
2	Vice-Directores á \$ m/n 130 mensuales	\$m/n	3120
<u>3</u>	» » 110 »	»	<u>3960</u>
<u>5</u>			<u>7080</u>
2	Profesores á \$ m/n 120 mensuales	\$m/n	2880
17	» » 110 »	»	22440
26	» » 100 »	»	31200
53	» » 80 »	»	50880
9	» » 70 »	»	7560
10	» » 60 »	»	7200
2	» » 50 »	»	1200
29	» » 40 »	»	13920
<u>148</u>			<u>137280</u>

1	Directora á \$ m/n 250 mensuales	\$m/n	3000
7	» » 200 »	»	16800
5	» » 150 »	»	9000
<u>13</u>			<u>28800</u>

1	Vice-Directora á \$ m/n 150 mensuales	\$m/n	1800
7	» » 130 »	»	10920
5	» » 100 »	»	6000
<u>13</u>			<u>18720</u>

1	Profesora á \$ m/n 180 mensuales	\$m/n	2160
2	» » 160 »	»	3840
7	» » 70 »	»	5880
50	» » 60 »	»	36000
1	» » 50 »	»	600
4	» » 40 »	»	1920
<u>65</u>			<u>50400</u>

130	becas á \$ m/n 31 mensuales	\$m/n	48360
160	» » 26 »	»	49920
345	» » 16 »	»	66240
<u>635</u>			<u>164520</u>

Personal administrativo, disciplinario y de servicio : 53 personas	\$m/n	14448
Creacion de nuevas escuelas normales	»	24000
Gastos generales	»	17664
TOTAL E	\$m/n	479712

F.—Comision Nacional de Educacion.

27 empleados	\$m/n	43692
Gastos generales	»	13440
TOTAL F	\$m/n	57132

G.—Instruccion Primaria: 11 escuelas graduadas—95 escuelas elementales—50 escuelas mixtas infantiles—17 escuelas nocturnas—1 escuela dominical.—Total: 174 escuelas en la Capital.

Preceptores, sub-preceptores y ayudantes :

4 á \$m/n 112	\$m/n	5376
2 » 100	»	2400
42 » 75	»	37800
2 » 67	»	1608
1 » 62	»	744
16 » 50	»	9600
47 » 42	»	23688
1 » 35	»	420

6 á \$m/n	34	\$m/n	2448
1 »	31	»	372
7 »	29	»	2112
1 »	28	»	336
34 »	25	»	10200
4 »	21	»	1008
2 »	17	»	408
<u>170</u>			<u>98520</u>

Preceptoras, sub-preceptoras y ayudantes :

4 á \$m/n	91	\$m/n	4368
1 »	83	»	596
61 »	67	»	49056
56 »	62	»	41664
5 »	58	»	3480
5 »	50	»	3000
1 »	46	»	552
1 »	42	»	504
52 »	34	»	21216
44 »	31	»	16368
2 »	29	»	696
7 »	27	»	2268
20 »	25	»	6000
117 »	21	»	29484
1 »	20	»	240
2 »	17	»	408
<u>379</u>			<u>180300</u>
Alquileres		\$m/n	173406
Gastos generales		»	34896

Escuelas en los territorios nacionales : 20.

19 Preceptores á \$ m/n	73 mensuales	»	16644
1 Preceptora	» 73 »	»	876
1 »	» 52 »	»	624
13 »	» 50 »	»	7800
3 Ayudantes	» 31 »	»	1116
<u>37</u>			<u>27060</u>
Gastos generales		\$m/n	4800

Subvencion á la instruccion pública, en las Provincias	»	724800
Mobiliario, libros y útiles	»	6000
Creacion de nuevas escuelas	\$m/n	1318914
TOTAL G (*)	»	<u>12000</u>

(*) El mobiliario y los utensilios de enseñanza para las escuelas de la Capital, no incluidos.

H.—Instituto de Sordo-mudos.

3 Preceptores.....	\$m/n	2988
Gastos generales.....	»	2760
TOTAL H.....	\$m/n	<u>5748</u>

I.—Escuela de Ingenieros de San Juan:

1 Director á \$ m/n 200 mensuales.....	\$m/n	2400
7 Profesores » 130 ».....	»	10920
20 becas » 26 ».....	»	6240
Gastos generales.....	»	2232
TOTAL I.....	\$m/n	<u>21792</u>

K.—Escuela agronómica de Mendoza:

1 Director á \$ m/n 176 mensuales.....	\$m/n	2112
7 Profesores » 124 ».....	»	10416
Demás personal: 17 personas.....	»	6240
45 becas á \$ m/n 20 mensuales.....	»	10800
Gastos generales.....	»	21420
TOTAL K.....	\$m/n	<u>50988</u>

L.—Seminarios conciliares: 5.

1 Rector á \$ m/n 83 mensuales.....	\$m/n	996
4 » » 60 ».....	»	2880
1 Vice-Rector á \$ m/n 60.....	»	720
4 » » 49.....	»	2352
<u>10</u>		<u>6948</u>
1 Inspector á \$ m/n 49.....	\$m/n	588
4 » » 24.....	»	1152
<u>5</u>		<u>1740</u>
9 Profesores á \$ m/n 60 mensuales.....	\$m/n	6480
36 » » 50 ».....	»	21600
<u>45</u>		<u>28080</u>
40 becas á \$ m/n 16 mensuales.....	\$m/n	7680
85 » » 11 ».....	»	11220
<u>125</u>		<u>18900</u>
Gastos generales.....	\$m/n	14160
TOTAL L (*).....	\$m/n	<u>69828</u>
Total I.....	\$m/n	<u>2763946</u>

(*) A partir del 1º de Enero de 1885, carecen estos Seminarios de partida en el Presupuesto.

II.—PRESUPUESTO DE INSTRUCCION PÚBLICA, EN LA PROVINCIA DE BUENOS AIRES

Dirección General de Escuelas.

49 empleados	\$m/n	79112
Gastos generales	»	17806
	<u>\$m/n</u>	<u>96918</u>

Personal docente de 538 escuelas, á razon de :

Maestro Superior	\$m/n	90.93 mensuales*	}	\$m/n 610690
Sub-preceptor Superior	»	57.87		
Ayudante	»	37.20		
Maestra	»	82.67		
Sub-preceptora	»	49.60		
Ayudante	»	28.93		
Maestra elemental	»	74.40		
Sub-preceptora elemental	»	41.33		
Ayudante	»	33.07		
Maestra	»	66.13		
Sub-preceptora	»	33.07		
Ayudante	»	24.80		
Maestro ó maestra infantil	»	53.73		
Sub-preceptor ó sub-preceptora infantil	»	28.93		
Ayudante infantil	»	20.67		
Preceptor ó preceptora de la escuela de adultos	»	33.07		
Preceptor ó preceptora de la escuela de cárceles	»	53.73		

Alquileres	»	126878
Mobiliario	»	59417
Útiles	»	57205
Exámenes y premios	»	9431
Gastos generales	»	75111
Total II	<u>\$m/n</u>	<u>1035650</u>

RECURSOS

A.—Provinciales (respectivamente municipales)	\$m/n	678371
B.—Nacionales (subvencion)	»	289333
Déficit	»	67946
TOTAL (*)	<u>\$m/n</u>	<u>1035650</u>

(*) En el precedente presupuesto, no está incluida la escuela agronómica de Santa Catalina, con capacidad para 200 alumnos y un presupuesto de \$ m/n 92719.13; ni la escuela de Artes y Oficios, con capacidad para 300 alumnos, y un presupuesto de \$ m/n 124610.63.

III.—PRESUPUESTO DE INSTRUCCION PÚBLICA, EN LA PROVINCIA DE SAN LUIS

Comision de Educacion.

	<i>Al año</i>	
16 empleados.....	\$m/n	9744
Gastos generales.....	»	1424
	\$m/n	<u>11168</u>

Personal docente de 92 escuelas.

3 preceptores á \$ m/n 80 mensuales.....	\$m/n	2880
17 » » 50 »	»	10200
5 » » 40 »	»	2400
9 » » 30 »	»	3240
11 » » 25 »	»	3300
17 » » 20 »	»	4080
9 ayudantes « 15 »	»	1620
<hr/>		
71		<u>27720</u>

1 Preceptora á \$ m/n 80 mensuales.....	\$m/n	960
4 » » 50 »	»	2400
13 » » 40 »	»	6240
2 » » 35 »	»	840
9 » » 30 »	»	3240
13 » » 25 »	»	3900
13 » » 20 »	»	3120
4 Ayudantes » 20 »	»	960
11 » » 15 »	»	1980
<hr/>		
70		<u>23640</u>

Alquileres.....	\$m/n	6520
Creacion de nuevas escuelas.....	»	1000
Textos, muebles y útiles.....	»	2000
Gastos generales.....	»	840

Total III..... \$m/n 72888

R E C U R S O S

A.—Provinciales.....	\$m/n	29173
B.—Nacionales (subvencion).....	»	54086
TOTAL	\$m/n	<u>83259</u>

IV.—PRESUPUESTO DE INSTRUCCION PÚBLICA, EN LA PROVINCIA DE MENDOZA

Superintendencia de Escuelas.

	<i>Al año</i>	
11 empleados	\$m/n	6240
Gastos generales	»	3111.60
	<hr/> \$m/n	<hr/> 9351.60

Personal docente de 78 escuelas.

14	Preceptores	diplomados á \$ 36 mensuales	\$m/n	6048
19	»	sin diploma » 26 »	»	5928
4	»	» » 18 »	»	864
2	»	» » 12 »	»	288
10	Ayudantes	diplomados » 18 »	»	2160
34	»	sin diploma » 13 »	»	5304
4	»	» » 10 »	»	480
1	»	» » 7 »	»	84
1	»	» » 6 »	»	72
	<hr/> 89		<hr/>	<hr/> 21228

20	Preceptoras	diplomadas á \$ 30 mensuales	\$m/n	7200
18	»	» » 20 »	»	4320
1	»	» » 15 »	»	180
11	Ayudantes	diplomadas » 15 »	»	1980
41	»	» » 12 »	»	5904
	<hr/> 91		<hr/>	<hr/> 19584

5	becas á \$ m/n	10, en la Escuela Normal de Maestros	\$m/n	600
12	»	6, » » » » Maestras	»	864
	<hr/> 17		<hr/>	<hr/> 1464

	Alquileres		\$m/n	4000
	Muebles, libros y útiles		»	6564
	Bibliotecas		»	1000
	Premios y exámenes		»	500
	Construccion y refaccion de edificios de escuela		»	28000
	Gastos generales		»	5668

Total IV			\$m/n	<hr/> 97359.60
-----------------	--	--	-------	----------------

RECURSOS

A.—Provinciales.

El 10 % adicional sobre el producido de las patentes fiscales	\$m/n	6500
El 10 % adicional sobre el producido de las patentes municipales	»	2500
El 25 % adicional sobre la contribucion directa	»	12000
El 10 % adicional sobre patentes de estancias	»	700
Arriendos de fundos de la Superintendencia	»	1450
Matrícula escolar	»	1718
Herencias transversales	»	500
Venta de libros y útiles	»	135
Biblioteca General San Martin	»	200
Subvencion provincial	»	8178
<hr/>		
Existencia en Tesorería, del año anterior	»	3680.18
Impuestos atrasados de años anteriores	»	1000
Multas	»	1000
Suscripciones	»	4000
	\$m/n	<u>43561.18</u>

B.—Nacionales.

Subvenciones	\$m/n	46210.42
<hr/>		
Déficit	»	7588
	\$m/n	<u>97359.60</u>

V. —PRESUPUESTO DE INSTRUCCION PÚBLICA EN LA PROVINCIA DE TUCUMAN, EN 1834

<i>Comision Central de Educacion</i>		<i>Al año</i>
4 empleados	\$m/n	3530
<i>Personal docente de 76 escuelas (*)</i>		
8 Preceptores á \$m/n 34.75 mensuales	»	3336
8 » » 31.83 »	»	3056
5 » » 28.92 »	»	1735
11 » » 26.— »	»	3432
43 » » 23.17 »	»	11954
1 » » 15.— »	»	180
1 Ayudante	»	146
10 » » 9.— »	»	1080
21 » » 5.— »	»	1260
<hr/>		<hr/>
108		26179

(*) El presupuesto respectivo no menciona preceptoras ni ayudantes mujeres.

Alquileres	\$m/n	2424
8 becas en la escuela normal á \$ 10.25	»	972
Mobiliario, libros y útiles	»	2000
Construcciones y refacciones	»	4000
Gastos diversos	»	800
Total V	<u>\$m/n</u>	<u>39905</u>

RECURSOS

A.— Provinciales	\$m/n	22089.34
B.— Nacionales (subvencion)	»	17815.66
TOTAL	<u>\$m/n</u>	<u>39905.—</u>

VI.—PRESUPUESTO DE INSTRUCCION PÚBLICA EN LA PROVINCIA DE SAN JUAN, EN 1884

Superintendencia de escuelas.

	<i>Al año</i>	
7 empleados	\$m/n	3684
Gastos generales	»	600
	<u>\$m/n</u>	<u>4284</u>

Personal docente de 58 escuelas.

1 Preceptor á \$ m/n 50 mensuales	\$m/n	600
1 » » 40 »	»	480
9 » » 35 »	»	3780
11 » » 30 »	»	3960
2 » » 26 »	»	624
7 Ayudantes » 15 »	»	1260
17 » » 12 »	»	2448
<u>48</u>		<u>13152</u>

4 Preceptores á \$ m/n 33 mensuales	\$m/n	1584
11 » » 30 »	»	3960
25 » » 26 »	»	7800
3 » » 20 »	»	720
9 Ayudantes » 15 »	»	1620
51 » » 12 »	»	7344
<u>103</u>		<u>23028</u>

Mobiliario, libros y útiles	\$m/n	3600
Alquileres	»	6144
Gastos diversos	»	300
Total VI	<u>\$m/n</u>	<u>50508</u>

RECURSOS

A.—Provinciales	\$m/n	30468
B.—Nacionales (subvencion)	»	20040
TOTAL	\$m/n	<u>50508</u>

VII.—PRESUPUESTO DE INSTRUCCION PÚBLICA EN LA PROVINCIA DE LA RIOJA, EN 1884

<i>Inspeccion de escuelas.</i>		<i>Al año</i>
8 empleados	\$m/n	5016
Gastos generales	»	540
	\$m/n	<u>5556</u>
<i>Personal docente de 68 escuelas.</i>		
25 Preceptores á \$ m/n 35 mensuales	\$m/n	10500
9 Sub-preceptoras á \$ m/n 25 mensuales	»	2700
12 » » 20 »	»	2880
<u>46</u>		<u>16080</u>
10 Preceptoras á \$ m/n 35 mensuales	\$m/n	4200
20 Sub-preceptoras á \$ m/n 25 mensuales	»	6000
4 » » 20 »	»	960
<u>34</u>		<u>11160</u>
Alquileres	\$m/n	3600
Mobiliario y refaccion de edificios	»	2400
Total VII	\$m/n	<u>38796</u>

RECURSOS

Los gastos arriba enumerados son en su totalidad costeados por la Comision Nacional de Educacion.

VIII.—PRESUPUESTO DE INSTRUCCION PÚBLICA EN LA PROVINCIA DE SANTA-FÉ, EN 1884

<i>Consejo de Instruccion.</i>		<i>Al año</i>
6 empleados	\$m/n	4980
Gastos generales	»	2740
	\$m/n	<u>7720</u>

Personal docente de 104 escuelas.

1	Preceptor á	\$m/n	100	mensuales	\$m/n	1200
1	»	»	60	»	»	720
2	»	»	50	»	»	1200
21	»	»	40	»	»	10080
37	»	»	35	»	»	15540
11	»	»	30	»	»	3960
1	Ayudante	»	20	»	»	240
2	»	»	15	»	»	360
<hr/>						33300
76						

1	Preceptora	»	100	»	\$m/n	1200
3	»	»	40	»	»	1440
10	»	»	35	»	»	4200
19	»	»	30	»	»	6840
1	Ayudante	»	40	»	»	480
1	»	»	30	»	»	360
1	»	»	15	»	»	180
<hr/>						14700
36						

Construcciones y refacciones	\$m/n	10000
Mobiliario, libros y útiles	»	5000
Subvenciones á escuelas particulares	»	2000
Alquileres	»	10000
Creacion de nuevas escuelas	»	2000
Bibliotecas	»	400
Otros gastos varios	»	1400
Total VIII		\$m/n 86520

R E C U R S O S

A.—Provinciales.

Contribucion directa	\$m/n	42000
» de años anteriores	»	2000
Registro de propiedades	»	3000
Subvencion provincial	»	2000
Venta de tierras fiscales	»	1000
Diversos arbitrios	»	15000
		<hr/>
		\$m/n 65000

B.—Nacionales.

Subvencion	\$m/n	21520
TOTAL		\$m/n 86520

IX.—PRESUPUESTO DE INSTRUCCION PÚBLICA EN LA PROVINCIA DE ENTRE-RIOS, EN 1884 (*)

Inspeccion de Escuelas.

	<i>Al año</i>
5 empleados	\$m/n 3010

Personal docente de 80 escuelas.

8 Preceptores á \$ m/n 70 mensuales	» 3920
2 » » 64 »	» 896
6 » » 56 »	» 2352
1 » » 48 »	» 336
17 Auxiliares » 45 »	» 5355
5 » » 40 »	» 1400
7 » » 32 »	» 1568
<hr/> 46	<hr/> \$m/n 15827

6 Preceptoras á \$ m/n 64 mensuales	\$m/n 2688
1 » » 56 »	» 392
7 » » 48 »	» 2352
12 Auxiliares » 40 »	» 3360
8 » » 32 »	» 1792
<hr/> 34	<hr/> \$m/n 10584

48 Maestros de campaña á \$ m/n 25 mensuales	\$m/n 8400
--	------------

Alquileres	» 4207
Útiles para las escuelas	» 2198
25 becas en la Escuela Normal á \$ m/n 12 mensuales	» 2100
24 » » » » 25 »	» 4200
Mobiliario	» 4500
Subvencion á escuelas particulares	» 840
Total IX	<hr/> \$m/n 52856

R E C U R S O S

A.—Provinciales	\$m/n 22856
B.—Nacionales (subvencion)	» 30000
TOTAL	<hr/> \$m/n 52856

(*) Solo para los 7 últimos meses del año.

X.—PRESUPUESTO DE INSTRUCCION PÚBLICA EN LA PROVINCIA DE
CORRIENTES, EN 1884

<i>Inspeccion de Escuelas.</i>	<i>Al año</i>
3 empleados	\$m/n 3216

Personal docente á 173 escuelas.

2 Preceptores á \$ m/n 60 mensuales	\$m/n 1440
22 » » 50 »	» 13200
12 » » 40 »	» 5760
25 » » 25 »	» 23400
23 Auxiliares » 25 »	» 6900
3 » » 20 »	» 720
<u>87</u>	<u>\$m/n 51420</u>

8 Preceptoras á \$ m/n 50 mensuales	\$m/n 4800
24 » » 40 »	» 11520
7 » » 30 »	» 2520
27 » » 25 »	» 8100
8 Auxiliares » 25 »	» 2400
18 » » 20 »	» 4320
4 » » 18 »	» 864
7 » » 16 »	» 1344
<u>103</u>	<u>\$m/n 35868</u>

Alquileres	\$m/n 13260
Bibliotecas	» 3000
Mobiliario, textos y aparatos	» 5300
50 becas en la escuela normal, á \$ m/n 16	» 9600
Creacion de escuelas	» 1000
Subvencion á escuelas particulares	» 1000
Subvencion á educandos, fuera de la Provincia	» 2000
Eventuales y gastos varios	» 6744
Total X	<u>\$m/n 132408</u>

RECURSOS

A.—Provinciales	\$m/n 92408
B.—Nacionales (subvencion)	» 40000
TOTAL	<u>\$m/n 132408</u>

XI.—PRESUPUESTO DE INSTRUCCION PÚBLICA EN LA PROVINCIA DE SALTA, EN 1884

Inspeccion de Escuelas.

	<i>Al año</i>	
6 empleados	\$m/n	4480

Personal docente de 92 escuelas.

2 Preceptores á \$ m/n 70 mensuales	\$m/n	1680
1 » » 55 »	»	660
2 » » 50 »	»	1200
17 » » 35 »	»	7140
18 » » 30 »	»	6480
34 » » 25 »	»	10200
10 Sub Preceptores 20 »	»	2400
<u>84</u>	<u>\$m/n</u>	<u>29760</u>

3 Preceptoras » 35 »	\$m/n	1260
16 » » 30 »	»	5760
10 Sub-Preceptoras 35 »	»	4200
2 » » 25 »	»	600
33 » » 20 »	»	7920
<u>64</u>	<u>\$m/n</u>	<u>19740</u>

Alquileres	\$m/n	3500
Bibliotecas	»	1600
Textos de enseñanza	»	3000
Mobiliario y útiles	»	5000
Refaccion de edificios	»	1000
Escuelas á crearse	»	4000
Subvenciones á escuelas privadas	»	1000
Construccion de casas para escuelas	»	41674.60
Escuelas nocturnas	»	4000
25 becas á \$ m/n 12, en el Colegio de Jesús	»	3600
Varios gastos	»	30985.08

Total XI \$m/n **153339.68**

R E C U R S O S

A.—Provinciales y municipales.

El 12 % adicional sobre los impuestos fiscales de la Provincia	\$m/n	22632
El 23.3 % de las rentas municipales de la ciudad de Salta	»	14760
El 20 % adicional sobre las rentas municipales de la ciudad de Salta	»	9840
El 28.3 % sobre las rentas municipales de la campaña	»	7200

Derecho adicional fiscal de 1882	\$m/n	10347.60
» » » » 1883	»	8428.94
Municipalidad de la Capital	»	1196.60
Eventuales	»	800.—
	\$m/n	<u>75205.14</u>

B.—Nacionales.

Subvenciones actuales	\$m/n	54907.30
Subvenciones atrasadas	»	23227.24
	\$m/n	<u>78134.54</u>
TOTAL	\$m/n	<u>153339.68</u>

XII.—PRESUPUESTO DE INSTRUCCION PÚBLICA EN LA PROVINCIA DE JUJUY, EN 1884

Inspeccion de Escuelas.

	<i>Al año</i>	
3 empleados	\$m/n	1272
Gastos generales	»	216
	\$m/n	<u>1488</u>

Personal docente de 46 escuelas.

5 Preceptores á \$ m/n 30 mensuales	\$m/n	1800
9 » » 25 »	»	2700
32 » » 20 »	»	7680
4 Ayudantes » 15 »	»	720
5 ^o	\$m/n	<u>12900</u>
Alquileres	\$m/n	600
Útiles	»	1200
Construcciones y refacciones	»	6000
Creacion de nuevas escuelas	»	1800
13 becas á \$ m/n 7 y 6 á \$ m/n 10	»	1812
Gastos generales	»	804
Total XII	\$m/n	<u>26604</u>

RECURSOS

A.—Provinciales.

Contribucion mobiliaria	\$m/n	7000
Venta de mostrencos	»	1000
Herencia transversal	»	1000
Renta de fondos públicos	»	100
Multas y eventuales	»	294
	\$m/n	<u>9394</u>

B.—Nacionales.

Subvenciones	\$m/n	17425
TOTAL	\$m/n	<u>26819</u>

XIII.—PRESUPUESTO DE INSTRUCCION PÚBLICA EN LA PROVINCIA DE CATAMARCA, EN 1884

Comision de Educacion.

Al año

5 empleados	\$m/n	1900.80
Gastos generales, imprevistos y Secretario de los distritos escolares	»	7708.59
	\$m/n	9609.39

Personal docente de 50 escuelas.

1 Preceptor á \$ m/n 50.40 mensuales	\$m/n	604.80
1 » » 46.80 »	»	561.60
2 » » 43.20 »	»	1036.80
1 » » 39.60 »	»	475.20
6 » » 36.— »	»	2592.—
2 » » 32.40 »	»	777.60
10 » » 28.80 »	»	3456.—
2 » » 25.20 »	»	604.80
2 » » 21.60 »	»	518.40
4 » » 18.— »	»	864.—
1 » » 15.84 »	»	190.08
1 » » 14.40 »	»	172.80
2 Ayudantes » 18.— »	»	432.—
3 » » 15.84 »	»	570.24
1 » » 12.96 »	»	155.52
1 » » 12.24 »	»	146.88
2 » » 10.80 »	»	259.20
1 » » 7.20 »	»	86.40
43	\$m/n	13504.32

1 Preceptora » 39.60 »	\$m/n	475.20
4 » » 28.80 »	»	1382.40
1 » » 25.20 »	»	302.40
5 » » 21.60 »	»	1296.—
2 » » 18.— »	»	432.—
1 » » 14.40 »	»	172.80
14	\$m/n	4060.80

Alquileres	\$m/n	1238.40
Textos y útiles	»	1556.64
Mobiliario	»	1356.48
Construcciones y refacciones	»	1741.68
Becas y subvenciones á escuelas particulares	»	531.36

Total XIII \$m/n 33599.07

RECURSOS

A.—Provinciales.

6 % adicional á patentes	\$m/n	662.82
Derecho adicional á la contribucion territorial	»	3723.23
Piso y marchamo	»	5826.15
Venta de mostrencos	»	1297.85
Derecho de matrícula	»	1118.16
Derecho de hipotecas	»	97.95
Derecho de testamentos	»	133.20
Derecho á herencias transversales	»	1444.32
6 % de las donaciones ó legados	»	216.—
Donaciones particulares	»	1524.24
Subvencion provincial	»	432.75
Varias entradas	»	1692.61
Multas	»	1609.54
	<u>\$m/n</u>	<u>19778.82</u>

B.—Nacionales.

Subvencion	\$m/n	11104.87
Déficit	»	2715.38
TOTAL	<u>\$m/n</u>	<u>33599.07</u>

XIV.—PRESUPUESTO DE INSTRUCCION PÚBLICA EN LA PROVINCIA DE SANTIAGO, EN 1834

Comision de Educacion

	<i>Al año</i>	
3 empleados	\$m/n	1800
Gastos generales	»	60
	<u>\$m/n</u>	<u>1860</u>

Personal docente de 30 escuelas.

22 Preceptores á \$m/n 35 mensuales	\$m/n	9240
3 » » 30 »	»	1080
2 Auxiliares » 30 »	»	720
2 Preceptoras » 35 »	»	840
3 » » 30 »	»	1080
2 Auxiliares » 30 »	»	720
<u>34</u>		<u>13680</u>
Alquileres	\$m/n	1620
Libros y útiles	»	1000
Gastos generales	»	500
Total XIV	<u>\$m/n</u>	<u>18660</u>

RECURSOS

A.—Provinciales	\$m/n	3140
B.—Nacionales (subvencion)	»	15520
TOTAL	\$m/n	<u>18660</u>

XV.—PRESUPUESTO DE INSTRUCCION PÚBLICA, EN LA PROVINCIA DE CÓRDOBA, EN 1884

<i>Consejo de Educacion.</i>		<i>Al año</i>
6 empleados	\$m/n	5460
Gastos generales	»	720
	\$m/n	<u>6180</u>

<i>Personal docente de 108 escuelas.</i>		
68 Preceptores y ayudantes	\$m/n	30768
49 Preceptoras y ayudantes	»	22188
	\$m/n	<u>52956</u>

Alquileres	\$m/n	1092
Compra de libros y útiles	»	4440
Subvenciones á varias escuelas privadas	»	4080
Varios gastos menudos	»	360
TOTAL XV	\$m/n	<u>69108</u>

RECURSOS

A.—Provinciales	\$m/n	54108
B.—Nacionales (subvencion)	»	15000
TOTAL	\$m/n	<u>69108</u>

RESÚMEN GENERAL DE LOS PRECEDENTES PRESUPUESTOS

Gastos en personal docente de la Instrucción elemental

		<i>Al año</i>	
		Al año	\$m/n
La Nación	586 personas		505880
Prov. Buenos Aires	740		610690
» San Luis	141		51360
» Mendoza	180		40812
» Tucuman	108		26179
» San Juan	151		35180
» La Rioja	80		27240
» Santa-Fé	112		48200
» Entre-Ríos	128		31800
» Corrientes	190		87288
» Salta	143		49500
» Jujuy	50		12900
» Catamarca	57		17565
» Córdoba	117		59956
» Santiago	34		13680
Totales			\$m/n 1415030

Gastos en mobiliario de las escuelas

		<i>Al año</i>	
		\$m/n	—
La Nación			—
Prov. Buenos Aires			59417
» San Luis			1030
» Mendoza			3564
» Tucuman			1000
» San Juan			1800
» La Rioja			—
» Santa-Fé			2500
» Entre-Ríos			4500
» Corrientes			3000
» Salta			5000
» Jujuy			—
» Catamarca			1356
» Córdoba			—
» Santiago			—
Totales			\$m/n 83137

Gastos en textos y útiles de las escuelas

		<i>Al año</i>	
		\$m/n	—
La Nación	194 escuelas		21197
Prov. Buenos Aires	533		57205
» San Luis	92		1000
» Mendoza	78		3000
» Tucuman	76		10.0
» San Juan	58		1800
» La Rioja	68		—
» Santa-Fé	104		2500
» Entre-Ríos	83		2198
» Corrientes	173		2300
» Salta	92		3000
» Jujuy	46		1200
» Catamarca	50		1557
» Córdoba	108		4440
» Santiago	30		1000
Totales			\$m/n 103397

Gastos en alquileres de casas para escuela

		<i>Al año</i>	
		\$m/n	—
La Nación			173406
Prov. Buenos Aires			126878
» San Luis			6520
» Mendoza			4000
» Tucuman			2424
» San Juan			6144
» La Rioja			3600
» Santa-Fé			10000
» Entre-Ríos			4207
» Corrientes			13260
» Salta			3500
» Jujuy			600
» Catamarca			1238
» Córdoba			1092
» Santiago			1620
Totales			\$m/n 358489

Gastos en becas y subvenciones

		<i>Al año</i>	
		\$m/n	—
La Nación (*)			938796
Prov. Buenos Aires			—
» San Luis			—
» Mendoza			—
» Tucuman			972
» San Juan			—
» La Rioja			—
» Santa-Fé			2000
» Entre-Ríos			7140
» Corrientes			12600
» Salta			4600
» Jujuy			1812
» Catamarca			531
» Córdoba			4080
» Santiago			—
Totales			\$m/n 972531

Creación de escuelas nuevas

		<i>Al año</i>	
		\$m/n	—
La Nación			12000
Prov. Buenos Aires			—
» San Luis			1000
» Mendoza			—
» Tucuman			—
» San Juan			—
» La Rioja			—
» Santa-Fé			2000
» Entre-Ríos			—
» Corrientes			1000
» Salta			4000
» Jujuy			1800
» Catamarca			—
» Córdoba			—
» Santiago			—
Totales			\$m/n 21800

(*) La Nación gasta en becas \$ m/n 913996 y en subvenciones a las Provincias para el sostén de la instrucción elemental \$ m/n 724300. Las subvenciones de las Provincias son destinadas al auxilio de las escuelas privadas.

Construcciones y refacciones

	<i>Al año</i>
La Nacion (*)	\$m/n 1019916
Prov. Buenos Aires	» —
» San Luis	» —
» Mendoza	» 28000
» Tucuman	» 4000
» San Juan	» —
» La Rioja	» 2400
» Santa-Fé	» 10000
» Entre-Rios	» —
» Corrientes	» —
» Salta	» 42675
» Jujuy	» 6000
» Catamarca	» 1742
» Córdoba	» —
» Santiago	» —
Totales	\$m/n 1114733

Gastos administrativos de las escuelas

	<i>Al año</i>
La Nacion	\$m/n 96828
Prov. Buenos Aires	» 181460
» San Luis	» 12008
» Mendoza	» 15530
» Tucuman	» 4330
» San Juan	» 4584
» La Rioja	» 5556
» Santa-Fé	» 9120
» Entre-Rios	» 3010
» Corrientes	» 9960
» Salta	» 35465
» Jujuy	» 2292
» Catamarca	» 9609
» Córdoba	» 6540
» Santiago	» 2360
Totales	\$m/n 398642

Gastos totales en instruccion pública

	<i>Al año</i>
La Nacion (**)	\$m/n 2763945
Prov. de Buenos Aires	» 678371
» San Luis	» 29173
» Mendoza	» 43561
» Tucuman	» 22089
» San Juan	» 30468
» La Rioja	» —
» Santa Fé	» 65000
» Entre Rios	» 22856
» Corrientes	» 92408
» Salta	» 75205
» Jujuy	» 9394
» Catamarca	» 19779
» Córdoba	» 54108
» Santiago	» 3140
Totales (***)	\$m/n 3909498

Recursos de las Provincias para atender á los gastos de la instruccion elemental

	<i>AL AÑO</i>	
	<i>Provinciales</i>	<i>Nacionales</i>
Prov. Buenos Aires	\$m/n 678371	\$m/n 289333
» San Luis	» 29173	» 54086
» Mendoza	» 43561	» 46210
» Tucuman	» 22089	» 17816
» San Juan	» 30468	» 20042
» La Rioja	» —	» 38796
» Santa-Fé	» 65000	» 21520
» Entre-Rios	» 22856	» 30000
» Corrientes	» 92408	» 40000
» Salta	» 75205	» 78135
» Jujuy	» 9394	» 17425
» Catamarca	» 19779	» 11105
» Córdoba	» 54108	» 15000
» Santiago	» 3140	» 15520
Totales	\$m/n 1145552	\$m/n 694986

(*) La Comision Nacional de Educacion ha gastado desde mediados de 1883 hasta fines de Enero de 1885: \$m/n 494679 en la adquisicion de propiedades con destino á la edificacion de escuelas, y ha gastado \$m/n 1035196 en la construccion de edificios para escuela. Actualmente tiene más de 30 edificios de escuela propios.

(**) La subvencion á la instruccion primaria en las Provincias, incluida. En la suma arriba indicada, están incluidos los gastos en instruccion secundaria, normal y superior.

(***) Este total es inferior á la suma de los ocho totales precedentes, en \$m/n 558261, lo cual es debido á los gastos extraordinarios y no presupuestados que la Comision Nacional de Educacion ha hecho en construcciones de edificios escolares, en la Capital.

COMPARACION DE LOS GASTOS HECHOS, EN INSTRUCCION PÚBLICA, EN 1884

SECCIONES CENSALES	Presupuesto total de gastos	Presupuesto de instruccion	100b
	a	b	a
La Nacion	\$m/n 34033484	\$m/n 2763946	8.1 %
Prov. Buenos Aires	» 10463581	» 678371	6.5 »
» San Luis	» 237847	» 29173	12.3 »
» Mendoza	» 298352	» 43561	14.6 »
» Tucuman	» 293216	» 22089	7.5 »
» San Juan	» 185639	» 30468	16.4 »
» La Rioja	» 80000?	» —	—
» Santa-Fé	» 645596	» 65000	10.1 »
» Entre-Rios	» 767710	» 22856	3.0 »
» Corrientes	» 708478	» 92408	13.0 »
» Salta	» 306448	» 75205	24.5 »
» Jujuy	» 78907	» 9394	12.0 »
» Catamarca	» 162148	» 19779	12.2 »
» Córdoba	» 715884	» 54108	7.6 »
» Santiago	» 144620	» 3140	2.2 »
Totales	\$m/n 49141910	\$m/n 3909498	8.0 %

En los presupuestos que preceden, se habrá visto que la subvencion nacional figura en todos los recursos provinciales destinados al sostén de la instruccion pública con un guarismo mas ó menos importante, sucediendo que, en las Provincias de San Luis, Mendoza, Entre-Rios, Salta, Jujuy y Santiago es mayor la parte de los recursos escolares que proviene de la subvencion nacional, que la que cada una de estas Provincias afecta de sus propias rentas al objeto mencionado.

En La Rioja está la enseñanza primaria enteramente á cargo de la Nacion, y en Santiago sucede casi otro tanto.

La subvencion nacional se hace efectiva, sea en el pago de sueldos, ó sea en la provision de útiles.

De la manera cómo se ha hecho uso de cada uno de estos dos modos de subvencionar durante los dos últimos años, 1883 y 1884, instruirá al lector el cuadro que sigue :

PROVINCIAS	SUBVENCION EN SUELDOS			SUBVENCION EN ÚTILES			TOTAL a+b
	En 1883	En 1884	TOTAL a	En 1883	En 1884	TOTAL b	
	\$ m/n	\$ m/n	\$ m/n	\$ m/n	\$ m/n	\$ m/n	\$ m/n
Buenos Aires	113077.21	—	113077.21	19301.30	12513.—	32844.30	145921.51
Entre-Rios	16487.83	5393.39	21881.22	3224.51	2366.43	5590.94	27472.16
Corrientes	7819.51	—	7819.51	2631.27	6104.74	8736.01	16575.52
Santa-Fé	—	—	—	—	7333.80	7333.80	7333.80
Córdoba	17170.53	10936.08	28106.61	3726.06	2660.01	6386.07	34492.68
San Luis	22492.85	21456.87	43949.73	6892.55	4674.59	11567.14	55516.87
Mendoza	14677.95	10951.—	25628.95	3963.71	7735.39	11704.10	37313.05
San Juan	12197.22	9930.19	22127.41	1233.86	2236.11	3469.97	25897.38
La Rioja	26117.41	20528.66	46646.07	—	6014.37	6014.37	52660.44
Catamarca	5367.13	2929.02	8296.15	4037.04	—	4037.04	12333.19
Santiago del Estero	2159.15	1487.50	3646.65	—	2905.45	2905.45	6552.10
Tucuman	19561.32	14189.37	33750.69	883.41	4040.10	4923.51	38674.20
Salta	13404.55	11748.07	25152.62	4101.14	5679.74	9780.88	34933.50
Jujuy	5380.18	4538.78	9918.96	1252.10	336.60	1588.70	11507.66
Las Colonias	—	—	—	2483.57	6036.—	8569.57	8569.57
Escuelas de la Capital	—	—	—	19355.75	21195.79	40551.94	40551.94
Varias reparticiones	—	—	—	1564.40	1823.54	3367.94	3367.94
Totales	276212.85	114098.93	390311.78	74675.07	94716.66	169391.73	559703.51

La suma de \$ m/n 559,703-51, es la que realmente se ha gastado durante los años 1883 y 1884, en subvenciones escolares. Esta suma, que abarca dos años, es inferior, como se ve, á la de \$ m/n 694,986 que figura en los cálculos de recursos escolares de las Provincias, correspondientes al solo año de 1884.

Los útiles que figuran en el precedente cuadro, son valuados al precio del costo, siendo las cifras respectivas los valores de compra de dichos útiles.

Escasísimos son los datos que he podido reunir acerca de lo que se gastaba en instruccion primaria en años anteriores. Los documentos públicos y las estadísticas que se hacian á principios de la reorganizacion de la República, son á este respecto en extremo deficientes.

Así, por ejemplo, se asignaba á subvenciones de la instruccion primaria, en las Provincias, en 1864, la pobre suma de \$ 38,100.

En 1865 importaba esta suma \$ 22,000—en 1866, \$ 22,000—en 1867, \$ 22,000—en 1868, \$ 36,000—en 1869, \$ 115,000—en 1870, \$ 95,000.

En el sostén de la enseñanza primaria de las Provincias de San Juan, Jujuy, San Luis, Santiago, La Rioja y Mendoza, se invirtieron, en 1864, las sumas siguientes:

PROVINCIAS	Recursos provinciales	Subvencion nacional	TOTAL
San Juan	\$f 10428	\$f 1800	\$f 12228
Jujuy.....	» 4310	» 2000	» 6310
San Luis.....	» 383.50	» 2000	» 2383.50
Santiago.....	» 1416	» 2000	» 3416
La Rioja.....	» —	» 4000	» 4000
Mendoza.....	» 13269	» 6144	» 19413

De mayor interés que la cifra total de un presupuesto, son los detalles de la inversion, máxime cuando se trata de una época remota, como lo es el año de 1864.

En los tiempos que corren, 21 años atrás, es ya época remota.

El único presupuesto detallado de instruccion que de ese tiempo he podido hallar, es el de la Provincia de Jujuy, que, en gracia á la curiosidad que despierta, ofreceré aquí al lector.

Presupuesto de instruccion de Jujuy, en 1864

Al año Ps. fts.		Al año Ps. fts.	
3 Becas en el Colegio Nacional de Buenos Aires, á pesos fuertes 8.33	300	8 Preceptores á pesos fuertes 16.66	1600
12 Becas en el Colegio de San Vicente de Paul, en Jujuy, á pesos fuertes 5	720	1 Ayudante á pesos fuertes 10	120
1 Preceptor á pesos fuertes 41.66	500	2 Ayudantes á pesos fuertes 8	192
1 Preceptora á pesos fuertes 25	300	Alquileres y útiles de escuelas.....	530
6 Preceptores á pesos fuertes 12.50	900	Gastos generales.....	1148
		Total.....	6310

El sostenimiento de cada escuela pública costaba en 1872, en término medio, \$ 1304, y de cada escuela particular \$ 1591, resultando por cada alumno que se educaba en las primeras, un costo medio de \$ 19,35 anuales, y en las segundas de \$ 33,37. Está de más decir que estos datos se refieren solo á la ciudad y campaña de Buenos Aires.

A los gastos que, en instruccion pública y privada, se hacian en 1875, en la Provincia de Buenos Aires (ciudad y campaña), sufragaban:

En la retribucion anual del personal docente

	<i>Ciudad</i>	<i>Campaña</i>
La Nacion	\$f 1708.80	\$f 4334.40
La Provincia	» 158088.—	» 174446.40
El Municipio	» 61416.—	» 21902.40
Otras dependencias del Estado	» 8880.—	» 21720.—
Personas ó corporaciones	» 17688.—	» 3120.—
Los directores	» 57000.—	» 4272.—
Los alumnos	» 87291.80	» 38763.20
Totales	» 392072.60	» 271558.40

En tren, útiles y textos

	<i>Pesos fts.</i>	<i>Pesos fts.</i>
La Nacion	152.—	19.20
La Provincia	25406.88	2279.16
El Municipio	72.—	2703.68
Otras dependencias del Estado	480.—	229.44
Personas ó corporaciones	408.—	48.—
Los directores	8112.—	977.28
Los alumnos	6148.32	816.—
Totales	40779.20	7072.76
En otros objetos	55071.20	9645.60
Totales generales	488823.—	288276.76
	777099.76	

En la instruccion primaria dada por las escuelas fiscales, se gastó, en 1876, en toda la República, lo siguiente :

PROVINCIAS	<i>La Nacion gastó</i>	<i>Las Provincias gastaron.</i>	<i>TOTAL</i>	PROVINCIAS	<i>La Nacion gastó</i>	<i>Las Provincias gastaron.</i>	<i>TOTAL</i>
	Ps. fts.	Ps. fts.	Ps. fts.		Ps. fts.	Ps. fts.	Ps. fts.
Buenos Aires	137146	274291	411437	San Juan	18572	18572	37144
Catamarca	5235	5235	10470	San Luis	21224	7075	28299
Córdoba	2069	4137	6206	Santa-Fé	6486	12071	19457
Corrientes	15542	15542	31084	Santiago	17182	17182	34364
Entre-Rios	20024	40048	60072	Tucuman	13090	13090	26180
Jujuy	4641	1547	6188	Gastos extraordinarios	78532	—	78532
Mendoza	17646	17646	35292	Totales	379944	446328	819272
La Rioja	5345	1782	7127				
Salta	17210	17210	34420				

Interesante por su relativa antigüedad, es un dato que se remonta á los primeros años de la existencia nacional. Lo he hallado en la muy valiosa obra de Juan Maria Gutierrez: *Noticias históricas sobre el origen y el desarrollo de la enseñanza pública superior en Buenos Aires—1767 á 1821.*

Menciona en esta obra, su autor, que el presupuesto de la instrucción primaria, tanto respecto á la ciudad, como respecto á la campaña de Buenos Aires, era en 1825

de \$ 25,000 para los varones
y de » 10,000 » las mujeres.
Total \$ 35,000 para ambos sexos.

¡Quién habría dicho entonces, que solo 60 años más tarde, esta misma cifra sería 30 veces mayor!

Carácter de las escuelas.—Si se encara á las escuelas bajo el triple aspecto del carácter de su personal docente, del tiempo en que funcionan y de la edad de los alumnos que á ellas concurren, se puede distinguir las primeramente en láicas ó religiosas, en segundo lugar en diurnas ó nocturnas, y finalmente en escuelas de niños ó adultos.

Por escuelas religiosas se entiende en este Censo, no solo todas las escuelas que por su enseñanza exclusiva tengan una carrera eclesiástica en vista, sino también todas aquellas en cuyo personal docente predomina el elemento religioso (hermanas de caridad, vgr.) ó eclesiástico, y en las que, por consiguiente, la enseñanza de materias religiosas no es facultativa, sino obligatoria. En cambio se consideran láicas las escuelas de personal docente láico, y en las que la audición de las enseñanzas de carácter religioso es facultativa para los alumnos asistentes.

En los cuestionarios que la Oficina Central del Censo habia repartido á todas las escuelas de la República, se encontraron á menudo indicaciones de que tal ó cual escuela participaba de dos ó más caracteres á la vez. Era entonces difícil hacer separaciones, y no hubo más remedio que señalar estas escuelas en distintas columnas á la vez, de lo cual resultó que las escuelas diurnas y nocturnas, por una parte, y las de niños y adultos por otra, no daban, como no dan, sumas iguales.

Es este un defecto de los cuadros que figuran en las páginas 10 á 15, que era simplemente insanable. La consecuencia de este hecho es que, las sumas de las escuelas diurnas y nocturnas, y las de niños y adultos, son en todo caso mayores que las que acusan las escuelas láicas y religiosas, en las que la posibilidad de la existencia de ambos caracteres á la vez, es inadmisibile. Las diferencias son pequeñas, como se comprende, pero existen.

Reuniendo las escuelas láicas y las religiosas, las diurnas y nocturnas, y las de niños y de adultos, en una sola cifra, se obtiene el cuadro que sigue:

SECCIONES CENSALES	Escuelas láicas y religiosas.	Escuelas diurnas y nocturnas.	Escuelas de niños y de adultos.
Capital.....	287	307	304
Provincia de Buenos Aires.....	450	465	468
» Entre-Ríos.....	123	128	131
» Corrientes.....	169	170	180
» Santa-Fé.....	110	116	119
» Córdoba.....	101	103	114
» San Luis.....	86	88	97
» Mendoza.....	80	80	86
» San Juan.....	61	63	62
» La Rioja.....	54	54	54
» Catamarca.....	58	60	73
» Santiago.....	12	10	13
» Tucuman.....	87	87	96
» Salta.....	61	80	76
» Jujuy.....	30	30	32
Territorios Nacionales.....	7	7	7
Totales.....	1783	1858	1922

En toda la República hay, pues, 75 escuelas que, fuera de las que son solo diurnas ó nocturnas, son á la vez diurnas y nocturnas, y 139 escuelas que, fuera de las que son solo de niños ó de adultos, son á la vez de niños y de adultos.

Las escuelas nocturnas son en su totalidad de adultos, y como aquellas son 105 y éstas 185, se sigue que 80 de las escuelas de adultos, funcionan de dia, probablemente en los dias festivos.

En resumen, las escuelas todas de la República, diferenciadas por su carácter, son:

Láicas.....	1674	Nocturnas.....	105
Religiosas.....	109	De niños.....	1737
Diurnas.....	1753	De adultos.....	185

Las escuelas que reciben subsidios.—Estos subsidios se acuerdan generalmente á escuelas particulares que se comprometen á instruir gratuitamente á cierto número de alumnos pertenecientes á padres pobres.

Una vez es la Nacion, otra algun Gobierno Provincial, y otra, por fin, esta ó aquella Municipalidad la que acuerda el subsidio bajo la forma de una asignacion mensual.

En las Provincias de La Rioja y Santiago, cuyas rentas generales apenas si alcanzan á las más apremiantes necesidades administrativas, están todas las escuelas fiscales á cargo exclusivo de la Nacion, que es la que las sostiene.

En las Provincias de Catamarca, Tucuman, Salta y Jujuy, el Gobierno Nacional concurre con el respectivo Gobierno Provincial al sostén de las escuelas fiscales y al de algunas particulares. Verdad es que esto mismo habria que observarlo tambien respecto á las escuelas fiscales de todas las demás Provincias que reciben una subvencion nacional, pero como en algunas de estas últimas el Gobierno Provincial concurre con una cuota mayor que el Gobierno General al sostén de las escuelas, los maestros que han tenido que contestar los cuestionarios de la estadística escolar han creído no deber señalar á sus escuelas como subsidiadas por la Nacion.

Sucede así que en el número total de escuelas subsidiadas, figuran no solo las escuelas particulares, sino tambien las fiscales de las Provincias arriba nombradas.

En todo son 168 las escuelas que figuran como que reciben subsidios de la Nacion; 104 las que los reciben de parte de los Gobiernos Provinciales, y 50 las que deben este beneficio á las Municipalidades; en conjunto, pues, 322 escuelas, sobre un total de 437 escuelas particulares

Hé aquí las Provincias en que los subsidios alcanzan solo á las escuelas particulares:

SECCIONES CENSALES	Total de escuelas particulares.	Escuelas particulares subsidiadas.
Capital.....	115	8
Provincia de Buenos Aires.....	130	91
" de Entre-Ríos.....	50	11
" de Corrientes.....	35	3
" de Santa-Fé.....	34	21
" de Córdoba.....	22	19
" de San Luis.....	3	2
" de Mendoza.....	9	2
" de San Juan.....	13	3
	411	

Clasificación de las escuelas fiscales y privadas, por el sexo de los alumnos:

Si se distinguen las escuelas en particulares y fiscales, segun sea la accion privada ó la pública la que las sostiene, y si al mismo tiempo se tiene en cuenta el sexo de los alumnos que á ellas concurren, se llega á la formacion del cuadro siguiente:

SECCIONES CENSALES	Escuelas fiscales	ESCUELAS FISCALES Y PARTICULARES:				Escuelas particu- lares
		De varones	De mujeres	De ambos sexos	TOTALES	
Capital de la República.....	172	102	39	146	287	115
Prov. Buenos Aires.....	320	163	52	230	450	130
» Entre-Ríos.....	73	51	17	55	123	50
» Corrientes.....	134	99	58	12	169	35
» Santa-Fé.....	76	45	34	31	110	34
» Córdoba.....	79	47	34	20	101	22
» San Luis.....	83	43	22	21	86	3
» Mendoza.....	71	38	22	20	80	9
» San Juan.....	48	16	1	44	61	13
» La Rioja.....	54	25	24	5	54	—
» Catamarca.....	45	23	16	19	58	13
» Sgo. del Estero.....	12	1	1	10	12	—
» Tucuman.....	82	16	11	60	87	5
» Salta.....	54	17	17	27	61	7
» Jujuy.....	29	16	7	7	30	1
Territorios Nacionales.....	14	3	—	11	14	—
Totales.....	1346	710	355	718	1733	437

Las escuelas particulares componen solo el 24,5 % del número total de escuelas, existiendo de aquellas más de la mitad en solo la Capital y la Provincia de Buenos Aires. En La Rioja y en Santiago, no existe ninguna escuela particular, y las fiscales que hay en esta última Provincia, son solo en número de 12!

En general parece que fuera del litoral no existe todavía terreno propicio para el establecimiento de escuelas particulares, sea porque haya mucha pobreza, sea porque las masas carecen todavía del hábito de mirar á la instruccion como la mejor herencia que pueden dejar á sus hijos, ó sea por ambas causas á la vez.

La clasificacion de las escuelas por el sexo de los alumnos muestra que se descuida más la instruccion de las mujeres que la de los varones. En efecto, puede sostenerse que, cuando menos, la mitad de los alumnos que concurren á las escuelas de ambos sexos son varones, de manera que, si se fuera á dividir idealmente el número total de éstas, en las de varones y de mujeres, resultaria que habria para los primeros $710 \times 359 = 1069$ escuelas y para las segundas solo $355 \times 359 = 714$, ó sea un 33 % menos escuelas para mujeres que para varones, mientras que la poblacion escolar, que es de 262763 varones y de 235186 mujeres, acusa solo una diferencia de 11 % en desventaja numérica de éstas.

Si se relaciona la anterior division de escuelas con la asistencia de ambos sexos á las mismas, se llega á un resultado idéntico. Hay 57752 varones para 51049 mujeres que, en término medio, asisten á las escuelas; es decir, hay un 11 % menos mujeres que varones, mientras que la diferencia en las escuelas destinadas á cada sexo es de un 33 %.

Se infiere de ahí, que las escuelas destinadas á mujeres solas, deben encerrar en sus clases un número considerablemente mayor de alumnas que el que resulta como asistencia media de cada escuela en general, cuando se divide la total asistencia por el número total de escuelas, ó sea 61.

La densidad de la asistencia en las escuelas de la República Argentina, se puede juzgar por el cuadro que sigue:

SECCIONES CENSALES	Asistencia á las escuelas	Escuelas fis- cales y particulares	$\frac{a}{b}$
	a.	b.	b
Capital de la República.....	28968	287	101
Provincia de Buenos Aires.....	30954	450	69
» » Entre-Ríos.....	6612	123	54
» » Corrientes.....	6747	169	40
» » Santa-Fé.....	5683	110	52
» » Córdoba.....	6279	101	62
» » San Luis.....	3931	86	46
» » Mendoza.....	4368	80	55
» » San Juan.....	3684	61	60
» » La Rioja.....	2539	54	47
» » Catamarca.....	2872	58	50
» » Santiago.....	469	12	39
» » Tucuman.....	6205	87	71
» » Salta.....	3945	61	64
» » Jujuy.....	1122	30	37
Territorios Nacionales.....	632	14	45
Totales.....	115010	1783	65

Siendo la total población escolar de 497949 cabezas, resulta que hay una escuela por 279 niños en edad escolar. La densidad de la asistencia en las escuelas argentinas es, como se ve en el cuadro que precede, la mayor en la Capital con 101 alumnos, la menor en Jujuy con 37, y la media correspondiente á toda la República, con 65 alumnos. En la Capital de la República hay 1 escuela para cada 182 niños educables, mientras que esta proporción es en Santiago de solo 1 por 2182. La diferencia es grande.

En 1773 habia en la ciudad de Buenos Aires 5 escuelas parroquiales que contaban con 1012 alumnos, y 5 conventos de diferentes órdenes religiosas. De estos alumnos 775 estudiaban primeras letras, 144 gramática, 77 filosofía y 16 teología.

Hé aquí ahora un cuadro comparativo del número de escuelas habidas en la República en tiempos anteriores.

PROVINCIAS	Año á que se referen las cifras	ESCUELAS PÚBLICAS				ESCUELAS PARTICULARES				TOTAL A+B
		De varones	De mujeres	De ambos sexos	TOTAL A	De varones	De mujeres	De ambos sexos	TOTAL B	
Capital de la República	1856	—	—	—	—	—	—	—	—	90
	1857	32	—	—	—	—	—	—	—	—
	1858	—	—	—	36	—	—	—	79	115
	1860	—	—	—	36	—	—	—	141	177
	1861	21	—	—	—	—	—	—	—	—
	1864	25	23	—	48	—	—	—	75	123
	1865	34	21	—	55	—	—	—	80	135
	1866	35	21	—	56	—	—	—	120	176
	1867	—	—	—	58	—	—	—	—	—
	1872	28	23	56	107	47	13	71	131	238
	1876 ⁽¹⁾	169	93	146	408	124	46	231	401	809
	1881	—	—	—	142	—	—	—	117	259
	1882	—	—	—	167	—	—	—	118	285
	1883	—	—	—	174	—	—	—	118	292
1884	—	—	—	165	58	21	48	127	292	

(1) Estos datos son relativos á la ciudad y á la Provincia de Buenos Aires.

PROVINCIAS	Año á que se refieren las cifras	ESCUELAS PÚBLICAS				ESCUELAS PARTICULARES				TOTAL A+B
		De varones	De mujeres	De ambos sexos	TOTAL A	De varones	De mujeres	De ambos sexos	TOTAL B	
Provincia de Buenos Aires	1856	—	—	—	—	—	—	—	—	87
	1858	—	—	—	—	—	—	—	—	89
	1860	—	—	—	84	—	—	—	70	154
	1864	51	44	—	95	—	—	—	38	131
	1865	51	48	—	99	—	—	—	40	139
	1866	51	48	—	99	—	—	—	40	139
	1867	—	—	—	103	—	—	—	—	—
	1872 ⁽¹⁾	89	42	45	176	39	19	89	147	323
	1875	—	—	—	187	—	—	—	165	352
	1881	—	—	—	234	—	—	—	—	—
1882	—	—	—	325	—	—	—	162	487	
1883	—	—	—	425 ⁽²⁾	—	—	—	170	595	
Provincia de Santa Fé	1873	—	—	—	61	—	—	—	21	83
	1875	41	22	18	81	13	6	13	32	113
	1883	31	24	21	76	14	10	10	24	110
Provincia de Corrientes	1864	46	29	—	75	5	—	—	5	80
	1872	61	31	—	92	13	11	—	24	116
	1876	98	42	4	144	14	4	4	22	166
	1883	79	46	9	134	20	12	3	35	169
Provincia de Entre-Ríos	1873	25	17	3	45	13	21	25	59	104
	1876	57	21	38	116	14	4	20	38	154
	1883	30	10	33	73	21	7	22	50	123
Provincia de Córdoba	1872	27	23	2	62	8	9	11	23	90
	1876	68	37	11	116	11	8	10	29	145
	1883	37	27	15	79	10	7	5	22	101
Provincia de Catamarca	1865	12	—	—	12	27	2	6	35	47
	1873	27	17	17	71	5	9	18	32	103
	1876	21	10	12	43	—	3	2	5	48
	1883	18	12	15	45	5	4	4	13	58
Provincia de Jujuy	1854	14	2	—	16	—	—	—	—	16
	1873	14	10	8	32	—	—	—	—	32
	1876	23	12	2	37	—	—	—	—	37
	1883	16	7	6	29	—	—	1	1	30
Provincia de San Juan	1864	—	—	—	47	—	—	—	—	47
	1865	21	12	—	33	—	—	—	—	36
	1868	16	—	17	33	10	—	10	20	53
	1873	22	1	33	55	5	3	10	18	74
	1876	18	1	30	49	6	4	8	18	67
	1883	13	1	34	48	3	—	10	13	61
Provincia de San Luis	1864	12	4	—	16	—	—	—	—	16
	1865	26	12	—	38	—	—	—	—	38
	1873	43	9	10	62	6	9	7	22	84
	1876	46	13	26	85	1	1	2	4	89
	1883	47	21	20	88	1	1	1	3	86

(1) De los 74 Partidos que tenía la Provincia en 1872, había 13 que no tenían ninguna escuela, á saber: Arenales, Juarez, Lincoln, Lobería, Mar Chiquita, Monsalvo, Necochea, Pila, Rauch, Rivadavia, Tres Arroyos, Tuyú y Viedma. La población educable de estos Partidos era de 9680 niños.

(2) De estas eran: graduadas 12—clementales 175—infantiles 216—nocturnas 15—asilos 3—en las cárceles 4—total 425.

PROVINCIAS	Año á que se refieren las cifras	ESCUELAS PÚBLICAS				ESCUELAS PARTICULARES				TOTAL A+B
		De varones	De mujeres	De ambos sexos	TOTAL A	De varones	De mujeres	De ambos sexos	TOTAL B	
Provincia de la Rioja (1)	1864	18	12	—	30	—	—	—	—	30
	1873	31	18	5	54	1	—	—	1	55
	1875	25	10	2	37	—	—	—	—	37
	1883	25	24	5	54	—	—	—	—	54
Provincia de Santiago	1864	—	—	—	17	—	—	—	—	17
	1873	30	12	24	66	—	3	5	8	74
	1876	38	14	5	57	—	—	—	—	57
	1883	1	1	10	12	—	—	—	—	12
Provincia de Salta	1865	25	17	—	42	—	1	—	1	43
	1866	19	20	—	39	—	—	—	—	39
	1868	—	—	—	43	—	—	—	—	43
	1873	22	18	28	68	4	3	3	10	78
	1876	23	15	36	74	1	1	—	2	76
	1883	15	15	24	54	2	2	3	7	61
Provincia de Tucuman	1864	10	4	1	15	16	12	9	37	52
	1868	—	—	—	19	—	—	—	11	30
	1873	9	8	66	83	3	2	13	18	101
	1876	6	4	44	54	5	6	4	15	69
	1883	15	11	56	82	1	—	4	5	87
Provincia de Mendoza	1864	31	19	—	50	—	—	—	—	50
	1873	39	18	11	68	10	11	11	32	100
	1876	35	12	11	58	6	5	—	11	69
	1883	34	20	17	71	4	2	3	9	83

Los datos correspondientes á 1876, que pertenecen á una estadística escolar confeccionada en aquel tiempo por un señor Pedro Arnó, me parecen en general muy abultados.

Haciendo una comparacion del número de escuelas públicas y particulares habidas en la República en dos épocas que distan un decenio entre sí, se llega al resultado siguiente :

	1873	1883
A — Escuelas Públicas		
De varones	487	557
De mujeres	247	279
De ambos sexos	365	530
Total A	1099	1346
B — Escuelas Particulares		
De varones	154	170
De mujeres	113	76
De ambos sexos	285	191
Total B	552	437
Total A+B	1651	1783

(1) Antes del año 1863 no habia una sola escuela en toda la Provincia de la Rioja, segun consta del informe del Ministro General de Gobierno de la Rioja, Don Guillermo San Roman, dirigido en 22 de Abril de 1865 al Ministro de Justicia, Culto é Instruccion Pública de la Nacion, Dr. D. Eduardo Costa.

Un aumento de 132 escuelas, en 10 años, no es á la verdad un progreso notable. Verdaderamente penosa es la vista que ofrece el número de las escuelas de Santiago. En 1873, 66 escuelas públicas; en 1876, 57, y en 1883 solo 12! Por mucho que haya retrogradado Santiago en los últimos 10 años, me cuesta creer que su número de escuelas haya quedado reducido en el transcurso de un decenio, á la 5ª parte de lo que era antes. Sin embargo, el Inspector Nacional de Escuelas en esa Provincia, al ser interrogado acerca del sospechosamente corto número de escuelas, contestó, para no dejar lugar á dudas, que, en la época del Censo Escolar no habia en Santiago más que 12 escuelas funcionando, y que las demás que habia en tiempos anteriores, ó estaban abandonadas ó clausuradas.

Y esa bendita ley del progreso, que se observa en todo y por todo, y que se manifiesta tanto en lo físico como en lo moral, ¿seria, acaso, en Santiago una gran mentira? Esperemos que no.

Número de piezas que en las escuelas ocupan las clases—En las 1783 escuelas fiscales y particulares que hubo en la República cuando se levantó el Censo Escolar (fines de 1883 y principios de 1884), 939 no tenían más que una sola pieza para clases, 457 tenían solo 2 piezas, 198 disponían de 3 piezas, y solo 189 escuelas poseían más de 3 piezas destinadas á clases.

Relativamente hablando, se presentan los distintos distritos censales, bajo el punto de vista del número de escuelas que no poseen más que una sola pieza para clases, y del número de escuelas que poseen más de 3 piezas aptas para ese destino, uno y otro relacionado con el número total de escuelas de cada uno de esos distritos, en la forma que sigue:

PROVINCIAS	Escuelas de 1 sola pieza	Escuelas de más de 3 piezas	PROVINCIAS	Escuelas de 1 sola pieza	Escuelas de más de 3 piezas
Capital	13 2/3	37 6/10	Prov. La Rioja	87 2/3	2 2/3
Prov. Buenos Aires...	64 *	5 *	» Catamarca	60 *	5 *
» Entre-Ríos	55 *	5 *	» Sgo. del Estero...	83 *	— *
» Corrientes	69 *	2 *	» Tucuman	70 *	6 *
» Santa-Fé	73 *	5 *	» Salta	36 *	11 *
» Córdoba	55 *	4 *	» Jujuy	83 *	3 *
» San Luis	64 *	5 *	Totales	53 2/3	10 2/3
» Mendoza	21 *	10 *			
» San Juan	21 *	20 *			

El mejor lugar ocupa en este sentido, como es natural, la Capital, y el peor, como era de esperar, la Provincia de Santiago. En toda la República, y este es un dato de importancia, más de la mitad de las escuelas no cuenta arriba de una pieza para la enseñanza. En las edades de los alumnos que concurren á estas escuelas, puede haber diferencias hasta de 9 años, y por consiguiente es lógico suponer que las haya también, y considerables, en el grado de saber que distingue entre sí á los niños asistentes á esa pieza única en que se enseña. Bajo tales circunstancias, ó la enseñanza es imposible ó ella se efectúa con grandes pérdidas de tiempo para los alumnos. Es imposible, ó mejor dicho, de ningún provecho, si se enseña á todos los alumnos á la vez, y está unida á pérdidas de tiempo si se enseña, por turno, á un grado tras del otro. En fin, escuelas con una sola pieza para clases, no son sino escuelas de nombre; escuelas que hacen perder el tiempo á los alumnos y gravan sin provecho alguno al tesoro.

Dimensiones medias de las clases—Estos datos representan los medios aritméticos de cada una de las 3 dimensiones de todas las clases de un mismo distrito censal. Así, vgr., el dato: las clases de la Parroquia Catedral al Norte, en la Capital de la República, tienen por término medio 8m,52 de largo, 5m,31 de ancho y 4m,44 de alto, significa que el medio aritmético del largo de todas las clases de Catedral al Norte, es de 8m,52, que ese mismo medio aritmético es para el ancho 5m,31, y que la altura media de todas las clases de ese distrito, es de 4m,44.

Las dimensiones medias, expresadas en metros, y la capacidad media expresada en metros cúbicos, son para la Capital de la República y las 14 Provincias, las siguientes:

	Largo	Ancho	Alto	Capacidad		Largo	Ancho	Alto	Capacidad
Capital de la República	8.08	4.30	4.53	175.69	Provincia de La Rioja	10.87	4.27	4.12	191.23
Provincia de Buenos Aires	10.82	5.44	4.45	261.93	» » Catamarca	8.35	4.33	4.26	151.02
» » Entre-Ríos	9.93	5.39	4.51	241.39	» » Santiago	6.93	4.55	4.25	133.43
» » Corrientes	7.75	5.19	4.05	152.90	» » Tucuman	8.63	4.86	4.37	183.29
» » Santa-Fé	8.56	5.25	4.71	211.67	» » Salta	7.77	4.48	4.31	150.03
» » Córdoba	8.25	4.72	4.87	189.87	» » Jujuy	7.89	4.39	4.23	143.98
» » San Luis	7.76	4.15	4.22	135.90	Totales	8.82	4.82	4.30	182.80
» » Mendoza	9.33	4.45	3.89	161.51					
» » San Juan	8.86	4.55	4.18	163.51					

La mayor capacidad corresponde á las clases de la Provincia de Buenos Aires, y la menor á las de la Provincia de Santiago. Si por razones de higiene se calcula que cada alumno há menester de un volúmen de 5 metros cúbicos de aire, entonces resulta que las clases pueden contener en término medio:

	Alumnos		Alumnos
En la Capital	35	En la Prov. de La Rioja	38
» » Prov. de Buenos Aires	52	» » » Catamarca	31
» » » Entre-Ríos	43	» » » Santiago	26
» » » Corrientes	33	» » » Tucuman	36
» » » Santa-Fé	42	» » » Salta	30
» » » Córdoba	38	» » » Jujuy	30
» » » San Luis	27	En general	36
» » » Mendoza	32		
» » » San Juan	34		

Comparando ahora, con el volúmen de 5 metros cúbicos de aire por alumno, como base, el número de niños que contienen efectivamente las escuelas, con el número máximo que debieran contener, se llega al resultado que sigue:

	I	II		I	II
Capital	35623	34141	Prov. La Rioja	3627	2490
Prov. Buenos Aires	31864	35760	» Catamarca	3830	3178
» Entre-Ríos	2113	10389	» Santiago	591	387
» Corrientes	8115	8010	» Tucuman	8332	5347
» Santa-Fé	5912	8206	» Salta	5407	4211
» Córdoba	7638	6530	» Jujuy	1483	1638
» San Luis	6197	4081	Totales	140302	138108
» Mendoza	6362	6914			
» San Juan	6240	6110			

Las cifras de la columna I, son el número de niños que las escuelas contienen efectivamente, mientras que las de la columna II, son el número máximo de alumnos que las

escuelas debieran contener. Bijo el punto de vista de la capacidad de las clases, se hallan en condiciones higiénicas las escuelas de la Provincia de Buenos Aires, Entre-Ríos, Corrientes, Santa-Fé, Mendoza, San Juan y Jujuy, mientras que deben aquí clasificarse de anti-higiénicas las escuelas de la Capital, las de la Provincia de Córdoba, San Luis, La Rioja, Catamarca, Santiago, Tucuman y Salta.

En general, las escuelas contienen 149302 niños, cuando por razones de higiene no admiten más que 138108.

Es este un defecto en nuestro organismo escolar, que conviene poner de relieve, á fin de que se hagan en lo sucesivo las gestiones tendentes á borrarlo.

Demás espacios de las escuelas—En las 1783 escuelas fiscales y particulares de la República, existen fuera de las piezas destinadas á clases, otros piezas más, en el número de escuelas que menciono á continuación :

<i>Escuelas</i>		<i>Escuelas</i>	
Capital	273	Provincia de La Rioja	24
Provincia de Buenos Aires	425	» » Catamarca	32
» » Entre-Ríos	98	» » Santiago	4
» » Corrientes	105	» » Tucuman	50
» » Santa-Fé	83	» » Salta	47
» » Córdoba	69	» » Jujuy	8
» » San Luis	64		
» » Mendoza	70	Total	1427
» » San Juan	58		

Es decir, en 355 escuelas, no hay más piezas que las destinadas á clases.

El número de escuelas en que, fuera del director, habitan uno ó más maestros, es el siguiente :

<i>Escuelas</i>		<i>Escuelas</i>	
Capital	102	Provincia de La Rioja	3
Provincia de Buenos Aires	114	» » Catamarca	2
» » Entre-Ríos	29	» » Santiago	—
» » Corrientes	27	» » Tucuman	9
» » Santa-Fé	29	» » Salta	11
» » Córdoba	8	» » Jujuy	1
» » San Luis	15		
» » Mendoza	22	Total	389
» » San Juan	13		

Y, finalmente, el número de escuelas que tienen un espacio para el recreo de los niños, se distribuye entre las Provincias como sigue :

<i>Escuelas</i>		<i>Escuelas</i>	
Capital	280	Provincia de La Rioja	48
Provincia de Buenos Aires	426	» » Catamarca	53
» » Entre-Ríos	112	» » Santiago	8
» » Corrientes	151	» » Tucuman	81
» » Santa-Fé	93	» » Salta	54
» » Córdoba	84	» » Jujuy	17
» » San Luis	85		
» » Mendoza	76	Total	1635
» » San Juan	58		

Resulta, pues, que hay solo 148 escuelas que no tienen espacio alguno para el recreo de los niños. Por pequeña que sea esta cifra, es siempre un lunar grande en nuestro organismo escolar.

Los propietarios de los edificios de escuela—De las 1783 escuelas, solo 332 son de propiedad fiscal, 43 de asociaciones de beneficencia, 59 de corporaciones religiosas y 198 de propiedad del director de las mismas. Por las 1151 escuelas restantes se paga alquiler á los respectivos dueños de los edificios que aquellas ocupan.

Alquileres y dotaciones varias de las escuelas—El alquiler mensual, expresado en pesos moneda nacional, que las escuelas pagan, es en su máximo y mínimo valor, el que sigue:

	<i>Alquiler máximo</i>	<i>Alquiler mínimo</i>		<i>Alquiler máximo</i>	<i>Alquiler mínimo</i>
Capital.....	167	33	Prov. La Rioja.....	4	2
Prov. Buenos Aires	31	9	» Catamarca.....	4	1
» Entre-Ríos.....	26	6	» Santiago.....	3	—
» Corrientes.....	11	4	» Tucuman.....	19	2
» Santa-Fé.....	30	7	» Salta.....	10	1
» Córdoba.....	10	2	» Jujuy.....	3	1
» San Luis.....	17	3	En general	21	6
» Mendoza.....	10	3			
» San Juan.....	8	3			

Estas cifras dan una ligera idea del valor de la propiedad, en su distribución topográfica.

¡Una casa por un peso de alquiler al mes! Por poco que valga la propiedad en la campaña de Catamarca, Salta, Jujuy, etc., debe uno pensar en seguida ¡cómo será la casa que no vale más que un peso de alquiler al mes! Será una ramada de paja, sin paredes laterales, y sin más piso que el natural, como era aquella que he visto yo en Capallan (Provincia de Catamarca), allá en el año de 1875.

El número de escuelas que poseen un mobiliario completo y en buen estado, es el que sigue:

	<i>Escuelas</i>		<i>Escuelas</i>
Capital.....	155	Provincia de La Rioja.....	9
Provincia de Buenos Aires	240	» » Catamarca.....	14
» » Entre-Ríos.....	42	» » Santiago.....	—
» » Corrientes.....	33	» » Tucuman.....	25
» » Santa-Fé.....	47	» » Salta.....	13
» » Córdoba.....	40	» » Jujuy.....	4
» » San Luis.....	8	Total	669
» » Mendoza.....	17		
» » San Juan.....	12		

Es decir, solo el 38 % de las escuelas posee un mobiliario completo y en buen estado.

El número de escuelas que poseen una colección completa de pesas y medidas, es el siguiente:

	<i>Escuelas</i>		<i>Escuelas</i>
Capital.....	61	Provincia de La Rioja.....	2
Provincia de Buenos Aires	133	» » Catamarca.....	2
» » Entre-Ríos.....	8	» » Santiago.....	—
» » Corrientes.....	1	» » Tucuman.....	2
» » Santa-Fé.....	13	» » Salta.....	4
» » Córdoba.....	5	» » Jujuy.....	—
» » San Luis.....	2	Total	239
» » Mendoza.....	5		
» » San Juan.....	1		

Solo el 13 % de las escuelas poseen una coleccion completa de pesas y medidas.

El número de escuelas que poseen una biblioteca para uso de los maestros y alumnos, es el que sigue :

Escuelas		Escuelas	
Capital	83	Provincia de La Rioja	4
Provincia de Buenos Aires	124	» » Catamarca	9
» » Entre-Ríos	33	» » Santiago	—
» » Corrientes	14	» » Tucuman	8
» » Santa-Fé	21	» » Salta	3
» » Córdoba	9	» » Jujuy	2
» » San Luis	19	Total	427
» » Mendoza	53		
» » San Juan	40		

Solo el 24 % de las escuelas fiscales y particulares, poseen una biblioteca para uso de los maestros y alumnos.

El número de escuelas que poseen una coleccion de aparatos de gimnasia, es el que sigue :

Escuelas		Escuelas	
Capital	46	Provincia de La Rioja	—
Provincia de Buenos Aires	20	» » Catamarca	1
» » Entre-Ríos	3	» » Santiago	—
» » Corrientes	1	» » Tucuman	—
» » Santa-Fé	9	» » Salta	—
» » Córdoba	1	» » Jujuy	—
» » San Luis	1	Total	84
» » Mendoza	1		
» » San Juan	1		

En 1783 escuelas, solo 84, solo el 5 %, tienen aparatos de gimnasia. Esta cifra insignificante prueba que en nuestras escuelas no se dá todavia gran importancia á la antigua y muy filosófica sentencia: *mens sana in corpore sano*.

Como es natural, las escuelas de la Capital, son en todo las mejor provistas, mientras que las escuelas de la Provincia de Santiago carecen de todo.

Los utensilios de enseñanza—En la série de cuadros que haré seguir, pondré de manifiesto en la columna I, el número de escuelas que poseen el utensilio que encabeza cada cuadro, y en la columna II, la relacion de ese número con cada 100 escuelas del respectivo distrito censal.

Número de escuelas que poseen pizarras murales

	I		II			I		II	
Capital	282	98 %	Prov. La Rioja	41	76 %				
Prov. Buenos Aires	429	95 %	» Catamarca	44	76 %				
» Entre-Ríos	102	83 %	» Santiago	9	75 %				
» Corrientes	102	62 %	» Tucuman	66	76 %				
» Santa-Fé	98	83 %	» Salta	54	83 %				
» Córdoba	78	77 %	» Jujuy	12	40 %				
» San Luis	62	72 %	Totales	1528	86 %				
» Mendoza	79	99 %							
» San Juan	36	92 %							

Número de escuelas que poseen reglas y compases para el uso en las pizarras murales

	I	II		I	II
Capital	268	93 %	Prov. La Rioja	1	2 %
Prov. Buenos Aires	389	86 %	» Catamarca	12	21 %
» Entre Ríos	43	35 %	» Santiago	2	16 %
» Corrientes	46	27 %	» Tucuman	16	19 %
» Santa Fé	52	47 %	» Salta	29	47 %
» Córdoba	44	43 %	» Jujuy	1	8 %
» San Luis	20	23 %	Total	994	56 %
» Mendoza	56	70 %			
» San Juan	5	8 %			

Número de escuelas que poseen mapas geográficos

	I	II		I	II
Capital	278	97 %	Prov. La Rioja	36	67 %
Prov. Buenos Aires	406	90 %	» Catamarca	23	40 %
» Entre Ríos	74	60 %	» Santiago	7	58 %
» Corrientes	85	50 %	» Tucuman	47	54 %
» Santa Fé	79	72 %	» Salta	31	51 %
» Córdoba	62	61 %	» Jujuy	2	7 %
» San Luis	48	56 %	Total	1306	73 %
» Mendoza	72	90 %			
» San Juan	45	74 %			

Número de escuelas que poseen globos geográficos y celestes

	I	II		I	II
Capital	200	70 %	Prov. La Rioja	7	13 %
Prov. Buenos Aires	266	59 %	» Catamarca	11	20 %
» Entre Ríos	40	33 %	» Santiago	4	33 %
» Corrientes	64	38 %	» Tucuman	20	23 %
» Santa Fé	32	29 %	» Salta	13	21 %
» Córdoba	22	22 %	» Jujuy	3	10 %
» San Luis	14	17 %	Total	735	41 %
» Mendoza	30	37 %			
» San Juan	1	2 %			

Número de escuelas que poseen una coleccion de sólidos

	I	II		I	II
Capital	222	77 %	Prov. La Rioja	2	4 %
Prov. Buenos Aires	252	56 %	» Catamarca	5	9 %
» Entre Ríos	24	20 %	» Santiago	2	17 %
» Corrientes	6	4 %	» Tucuman	7	8 %
» Santa Fé	15	14 %	» Salta	25	41 %
» Córdoba	8	8 %	» Jujuy	1	3 %
» San Luis	17	20 %	Total	628	35 %
» Mendoza	36	45 %			
» San Juan	1	1 %			

Número de escuelas que poseen mapas de historia natural

	II			I		II	
Capital.....	184	64 %	Prov. La Rioja.....	1	2 %		
Prov. Buenos Aires.....	206	46 %	» Catamarca.....	5	9 %		
» Entre Ríos.....	22	18 %	» Santiago.....	—	—		
» Corrientes.....	4	2 %	» Tucuman.....	2	3 %		
» Santa Fé.....	20	18 %	» Salta.....	8	13 %		
» Córdoba.....	6	6 %	» Jujuy.....	2	7 %		
» San Luis.....	13	15 %					
» Mendoza.....	5	6 %	Total.....	486	27 %		
» San Juan.....	4	7 %					

Número de escuelas que poseen aparatos de física, química y mecánica

	I		II			I		II	
Capital.....	24	9 %			Prov. La Rioja.....	—	—		
Prov. Buenos Aires.....	13	3 %			» Catamarca.....	—	—		
» Entre Ríos.....	4	3 %			» Santiago.....	—	—		
» Corrientes.....	—	—			» Tucuman.....	—	—		
» Santa Fé.....	4	4 %			» Salta.....	2	3 %		
» Córdoba.....	—	—			» Jujuy.....	—	—		
» San Luis.....	1	1 %			Total.....	50	3 %		
» Mendoza.....	1	1 %							
» San Juan.....	—	—							

Número de escuelas que poseen modelos de yeso ó litografiados para el dibujo natural

	I		II			I		II	
Capital.....	35	12 %			Prov. La Rioja.....	—	—		
Prov. Buenos Aires.....	15	3 %			» Catamarca.....	1	2 %		
» Entre Ríos.....	5	4 %			» Santiago.....	—	—		
» Corrientes.....	—	—			» Tucuman.....	—	—		
» Santa Fé.....	9	8 %			» Salta.....	3	5 %		
» Córdoba.....	1	1 %			» Jujuy.....	1	3 %		
» San Luis.....	4	5 %			Total.....	78	4 %		
» Mendoza.....	2	3 %							
» San Juan.....	1	2 %							

Número de escuelas que poseen estuches de matemáticas para el dibujo lineal

	II		II			I		II	
Capital.....	83	31 %			Prov. La Rioja.....	—	—		
Prov. Buenos Aires.....	105	23 %			» Catamarca.....	—	—		
» Entre Ríos.....	10	8 %			» Santiago.....	—	—		
» Corrientes.....	5	3 %			» Tucuman.....	1	1 %		
» Santa Fé.....	13	12 %			» Salta.....	9	15 %		
» Córdoba.....	1	1 %			» Jujuy.....	1	3 %		
» San Luis.....	1	1 %			Total.....	277	15 %		
» Mendoza.....	31	39 %							
» San Juan.....	8	13 %							

En los cuadros que preceden, no he mencionado los territorios nacionales por sus exiguas cifras. Los totales, en consecuencia, no son las sumas de las cifras que figuran en las columnas I, sino las que resultan, si se incluyen dichos territorios nacionales.

En cuanto á provision de utensilios de enseñanza, los cuadros que preceden nos instruyen que todas las escuelas de la República, las de la Capital no exceptuadas, dejan todavia mucho que desear.

En este inventario de defectos, ocupa naturalmente la Provincia de Santiago el puesto más culminante.

El personal docente de las escuelas, segun sexos y gerarquias—El número total de directores, maestros y ayudantes de ambos sexos, era para las 1783 escuelas fiscales y particulares, de 4078, ó sea de 228 individuos del personal docente para cada 100 escuelas.

De estos 4078, eran maestros, sin distincion de sexo: 2792, y ayudantes de ambos sexos: 1286.

Los maestros eran 1502, las maestras 1290, total 2792; los ayudantes del sexo masculino eran 461, los del femenino 825; en todo, pues, 1286.

En general, el personal docente masculino se componia de 1963 individuos, mientras que el sexo femenino se hallaba representado por 2115 personas.

Es de esperar que en un porvenir no lejano, esté la instruccion primaria exclusivamente en manos de las mujeres, porque está probado por la experiencia que, cuando el grado de instruccion de la mujer iguala al del hombre, aquella está dotada por la naturaleza de mejores dotes pedagógicas que éste.

Escasísimos son los datos que, en las estadísticas hasta aquí publicadas, he podido recoger sobre el personal docente de las escuelas primarias.

Ni siquiera la Capital de la República pudo suministrarme una série completa de 10 años. Hé aquí todo lo que he hallado: El número de directores, maestros y ayudantes de ambos sexos, en las escuelas públicas y particulares, era en la Capital de la República, en los años que á continuacion se expresan:

AÑO	Escuelas pú- blicas	Escuelas par- ticulares	TOTAL
1856	—	—	172
1858	95	226	322
1860	100	346	446
1875	360	485	845
1881	412	?	—
1882	495	523	1078

En 1876, habia en toda la República el siguiente número de preceptores y ayudantes en las escuelas públicas y privadas:

PROVINCIAS	ESCUELAS PÚBLICAS			ESCUELAS PRIVADAS			TOTAL a+b
	Argentinos	Extranjeros	TOTAL a	Argentinos	Extranjeros	TOTAL b	
Buenos Aires	487	240	727	444	724	1168	1895
Catamarca	52	9	61	6	5	11	72
Córdoba	132	26	158	32	9	41	199
Corrientes	143	46	189	18	8	26	215
Entre Ríos	70	110	180	17	20	37	217
Jujuy	42	20	62	—	—	—	62
Mendoza	89	31	120	34	9	43	163
Rioja	43	10	50	—	—	—	50
Salta	83	20	103	8	6	14	117
San Juan	127	10	137	34	5	39	176
San Luis	108	13	121	2	—	2	123
Santa Fé	53	92	145	26	30	56	201
Santiago	62	8	70	—	—	—	70
Tucuman	58	25	83	17	8	25	108
Misiones religiosas	2	7	9	—	1	1	10
Totales	1548	667	2215	638	825	1463	3678

En los 7 años que separan á este Censo Escolar de 1876, el personal docente de las escuelas ha aumentado en 400 individuos.

El personal docente de las escuelas, segun sexos y caractéres diversos—En la época de este Censo Escolar, subía el número de maestros diplomados en las escuelas normales del país á 219, y el de las maestras diplomadas á 243, en todo 462 personas habilitadas para el ejercicio del magisterio, por estudios especiales hechos en las escuelas normales; 462 entre 4078, ó sea solo el 11 % del número total del personal docente.

Los maestros y ayudantes láicos eran en esta misma época 1786, mientras que las maestras y sus auxiliares sumaban 1781, en todo 3567, ó sea el 88 % del total personal docente.

Los maestros religiosos eran 177, y las maestras religiosas (hermanas de caridad, etc.) 334; en todo 511, ó sea el 12 % del total personal docente.

En los 4078 individuos del personal docente, están incluidos 417 maestros especiales, para aquellas enseñanzas accesorias que no son obligatorias para los alumnos, como, vgr., la gimnasia, la música, etc.

La nacionalidad del personal docente—De los 4078 individuos del personal docente de las escuelas primarias de la República, 2925 eran argentinos y 1153 extranjeros.

En 1876 el elemento argentino en el personal docente de las escuelas, era de 59 % del total y el extranjero de 41 %; en el presente Censo es la cifra relativa para los argentinos de 72 % y para los extranjeros de solo 28 %. Se sigue de aquí, que la vocacion al magisterio de la enseñanza ha crecido notablemente entre los argentinos, en estos últimos 7 años.

Hé aquí la distribución de las nacionalidades, por provincias, entre los directores, los maestros y los ayudantes de las escuelas:

Directores y Directoras

	Argentinos	Extranjeros	TOTAL		Argentinos	Extranjeros	TOTAL
Capital	150	72	222	Provincia de La Rioja	19	—	19
Provincia de Buenos Aires	71	68	139	» » Catamarca	21	—	21
» » Entre-Ríos	29	23	52	» » Santiago	10	—	10
» » Corrientes	60	4	64	» » Tucuman	47	5	52
» » Santa-Fé	15	26	41	» » Salta	23	2	25
» » Córdoba	40	9	49	» » Jujuy	16	1	17
» » San Luis	18	3	21	Totales	594	217	811
» » Mendoza	38	—	38				
» » San Juan	34	1	35				

Maestros y Maestras

	Argentinos	Extranjeros	TOTAL		Argentinos	Extranjeros	TOTAL
Capital	188	366	554	Provincia de La Rioja	43	—	43
Provincia de Buenos Aires	288	210	498	» » Catamarca	52	10	62
» » Entre-Ríos	103	43	146	» » Santiago	2	—	2
» » Corrientes	103	13	116	» » Tucuman	45	11	57
» » Santa-Fé	63	68	131	» » Salta	45	8	53
» » Córdoba	79	14	93	» » Jujuy	15	3	18
» » San Luis	84	2	86	Totales	1219	762	1981
» » Mendoza	56	7	63				
» » San Juan	41	3	44				

Ayudantes de ambos sexos

	Argentinos	Extranjeros	TOTAL		Argentinos	Extranjeros	TOTAL
Capital	342	82	424	Provincia de La Rioja	15	—	15
Provincia de Buenos Aires	241	61	302	» » Catamarca	13	3	16
» » Entre-Ríos	58	8	66	» » Santiago	2	—	2
» » Corrientes	73	1	74	» » Tucumán	55	2	57
» » Santa-Fé	32	9	41	» » Salta	39	3	42
» » Córdoba	56	3	59	» » Jujuy	4	—	4
» » San Luis	28	1	29	Totales	1112	174	1286
» » Mendoza	75	1	76				
» » San Juan	73	—	73				

En muchas escuelas se interpretó de distintas maneras la pregunta 29 del Cuestionario: ¿De qué nacionalidad es el director, cada uno de los maestros y ayudantes de la escuela ó colegio?

En las escuelas en que todo el personal docente se reduce á un solo maestro, es claro que es impertinente hablar de director, porque este solo puede existir donde haya varios maestros á la vez, y donde uno solo de éstos dirige la marcha de la escuela.

De conformidad con este concepto, se ha hecho la compilación, y así es cómo se explica que el número de directores ó directoras es inferior al número total de escuelas que arriba he señalado.

Retribucion del personal docente—Estas cifras son, como se comprende, en extremo variables. El personal docente masculino, está, en general, mejor retribuido que el femenino, y en la Capital son mayores los sueldos que en las Provincias. Los totales de los cuadros que figuran en las páginas 84 á 95 son disparatados, por lo cual ruego al lector que no los tome en cuenta. Estos cuadros fueron confeccionados en momentos en que me era materialmente imposible examinar si los procedimientos seguidos en su confeccion eran correctos ó nó. El empleado encargado de este trabajo, no comprendió bien mis instrucciones, y puso en los totales unos medios aritméticos mal calculados. En vez de dividir las sumas de cada columna por el número de sumandos realmente existentes, dividió por el número de distritos censales, llegando de esta manera, como es natural, á resultados inservibles. Además, hice presente que el cálculo del medio aritmético era solo admisible cuando cada distrito censal figurase con una cifra, y que, en cuanto esto no sucediese, el medio aritmético calculado con un número incompleto de sumandos, seria falso y no tendria objeto. Bien, pues; á pesar de haber sido estas advertencias bien claras y de facilísimo alcance, no fueron comprendidas por quien debia guiarse por ellas, y los cuadros fueron á la imprenta con los defectos señalados.

Los sueldos de los directores, maestros y ayudantes de ambos sexos, figuran con el máximo y mínimo valor, en cada distrito censal, y dan lugar al cuadro general siguiente:

PROVINCIAS	SUELDO MENSUAL MÁXIMO Y MÍNIMO, EN PESOS MONEDA NACIONAL, QUE GOZAN:											
	Los Directores		Los Maestros		Los Ayudantes		Las Directoras		Las Maestras		Las Ayudantes	
	Máximo	Mínimo	Máximo	Mínimo	Máximo	Mínimo	Máximo	Mínimo	Máximo	Mínimo	Máximo	Mínimo
Capital de la República	165.	30.	100.	12.	41.33	12.	93.30	20.66	6.13	8.27	49.60	4.95
Provincia de Buenos Aires	144.03	20.	74.47	12.40	41.33	4.	82.65	12.40	65.13	6.20	41.33	4.13
» » Entre-Ríos	103.33	15.	116.50	10.	46.53	10.	64.24	6.36	46.53	8.	41.33	—
» » Corrientes	134.	20.66	41.93	—	29.97	15.	72.	16.	28.	—	28.	15.
» » Santa-Fé	72.	19.40	68.75	37.	40.	3.	65.40	20.	70.	20.	35.	7.63
» » Córdoba	75.	20.	45.	14.10	35.	5.	60.	5.94	30.	5.76	15.	5.75
» » San Luis	87.	20.	50.	—	30.	16.	80.	15.	40.	25.	25.	12.
» » Mendoza	35.60	16.	50.	—	15.	4.	40.	8.	33.	—	20.	6.
» » San Juan	47.53	15.50	26.84	10.	15.	5.03	65.	8.	—	—	13.43	4.
» » La Rioja	41.33	20.	18.	—	20.	—	64.	18.	35.	—	20.	—
» » Catamarca	87.	14.50	70.	—	16.50	—	39.44	4.06	22.83	—	17.10	—
» » Santiago del Estero	35.	—	—	—	—	—	32.	—	—	—	20.	—
» » Tucuman	40.70	11.57	29.05	—	23.23	4.20	60.	12.	30.	—	20.25	4.31
» » Salta	75.22	14.	31.22	—	34.72	—	40.50	—	—	—	20.25	—
» » Jujuy	31.82	16.80	—	—	17.35	—	32.	—	16.	—	—	—
Territorios Nacionales	92.33	72.33	41.33	—	31.70	—	72.33	—	—	—	—	—

La mayor amplitud en la variación de los sueldos en el personal docente de las escuelas fiscales y particulares, ofrece las cifras que siguen:

En los directores de escuela, de \$ m/n 11,57 á \$ m/n 165,00	
» » maestros » » » » 10,00 » » 100,00	
» » ayudantes » » » » 3,00 » » 46,53	
En las directoras » » » » 4,06 » » 93,30	
» » maestras » » » » 5,76 » » 70,00	
» » ayudantes » » » » 4,13 » » 49,60	

El dato sobre la retribución del personal docente, ha sido consignado en general, de un modo escaso y deficiente.

La asistencia media y los matriculados en las escuelas---Para la asistencia á las escuelas ha obtenido la Oficina Central del Censo sus datos por dos procedimientos distintos é independientes entre sí, á saber: por medio del empadronamiento de la población escolar, y por las investigaciones que se han practicado en todas las escuelas, con auxilio de Cuestionarios impresos, para compilar una estadística escolar, que es la que forma la materia de este segundo tomo. En el empadronamiento se ha exigido la declaración de si el niño empadronado asistía ó no á la escuela, y otro tanto se pedía en el Cuestionario repartido á todas las escuelas de la República, de los respectivos directores de escuela.

Comparando estos datos entre sí, resulta que el procedente del empadronamiento es en todas las Provincias invariablemente mayor, que el que se ha obtenido de parte de las escuelas, como lo prueba el cuadro que sigue, en el que figuran en la columna I los datos sobre asistencia á escuelas que arrojó el Censo, y en la columna II, los consignados por las escuelas.

	I	II		I	II
Capital	33759	29068	Provincia de Tucuman	6305	6215
Provincia de Buenos Aires	36096	30754	» » Salta	5065	3912
» » Entre-Ríos	8026	6826	» » Jujuy	1622	1119
» » Corrientes	8759	6751	Chaco	211	113
» » Santa-Fé	8443	6049	Misiones	37	100
» » Córdoba	11682	6316	Martin Garcia	31	28
» » San Luis	5059	4007	Patagonia	387	391
» » Mendoza	5643	4368	Ejército	95	—
» » San Juan	5418	3712	Totales	145660	115825
» » La Rioja	3510	2528			
» » Catamarca	3271	2869			
» » Sgo. del Estero	2240	469			

La diferencia es de 30,000, y lo peor del caso es, que las cifras de la columna II son más fidedignas que las de la columna I, porque éstas proceden de declarantes, que, en su ignorancia, podrán haberse figurado que existe alguna ley sobre asistencia obligatoria á las escuelas, y que, declarar á sus hijos inasistentes, podria acarrearles una multa ú otra pena equivalente. Es sin duda ese temor infundado el que ha abultado las cifras procedentes del empadronamiento. En cambio, los maestros de escuela nada tenían que temer ni que aprovechar si ajustaban sus declaraciones á la verdad, y como en general nadie miente si no le resulta de ello algun provecho, es de creer que las cifras de la columna II son más exactas que las de la columna I.

Si se compara ahora la asistencia media á las escuelas, tal como resulta de la investigación hecha en éstas, con los matriculados en las escuelas primarias en 1883, resulta el cuadro que sigue:

	Asistentes	Matriculados		Asistentes	Matriculados
Capital	29068	26623	Provincia de Sgo. del Estero	469	591
Provincia de Buenos Aires	30954	31864	» » Tucuman	6215	8382
» » Entre-Ríos	6826	7213	» » Salta	3912	5407
» » Corrientes	6751	8115	» » Jujuy	1119	1483
» » Santa-Fé	6049	5911	Chaco	113	171
» » Córdoba	6345	7638	Misiones	100	121
» » San Luis	4007	6197	Martin Garcia	28	35
» » Mendoza	4358	6362	Patagonia	391	492
» » San Juan	3712	6240	Ejército	—	—
» » La Rioja	2528	3627	Totales	115825	140302
» » Catamarca	2869	3830			

Los datos sobre los matriculados, no proceden del empadronamiento, sino de la investigación hecha en las escuelas. La diferencia entre los matriculados y los asistentes, ó sea 24477 en desventaja para éstos, es bastante notable. Sabido es que, generalmente, en todas las escuelas son mayores en número los matriculados que los realmente asistentes, proviniendo esta diferencia de enfermedades ó accidentes ó ausencias temporales, ó, lo que mayormente sucede, de la incuria de los padres para con sus hijos, á quienes dejan aquellos haraganear á su gusto.

Relacionando la asistencia á las escuelas con la poblacion escolar, resultan las cifras que siguen:

	<i>Poblacion escolar</i>	<i>Asistentes</i>	<i>1000</i>
	<i>a</i>	<i>b</i>	<i>a</i>
Capital	52231	29068	55.7 %
Provincia de Buenos Aires	108720	30954	28.5 %
» » Entre-Ríos	38900	6826	17.6 %
» » Corrientes	38466	6751	17.6 %
» » Santa-Fé	26194	6049	23.1 %
» » Córdoba	52275	6346	12.1 %
» » San Luis	20179	4007	20.0 %
» » Mendoza	18143	4368	24.1 %
» » San Juan	16522	3712	22.5 %
» » La Rioja	13402	2528	18.8 %
» » Catamarca	20823	2869	13.8 %
» » Santiago del Estero	26179	469	1.8 %
» » Tucuman	32322	6215	19.2 %
» » Salta	20698	3912	18.9 %
» » Jujuy	8406	1119	13.3 %
Chaco	1041	113	10.9 %
Misiones	1229	100	8.1 %
Martin García	49	28	57.0 %
Patagonia	1370	391	28.5 %
Ejército	820	—	—
Totales	497949	115825	23.3 %

La asistencia, en relacion á las escuelas, dá lugar al cuadro que sigue:

	<i>Asistentes</i>	<i>Escuelas</i>	$\frac{a}{b}$		<i>Asistentes</i>	<i>Escuelas</i>	$\frac{a}{b}$
	<i>a</i>	<i>b</i>	<i>b</i>		<i>a</i>	<i>b</i>	<i>b</i>
Capital	29068	287	101	Provincia de Sgo. del Estero	469	12	38
Provincia de Buenos Aires	30954	450	69	» » Tucuman	6215	87	71
» » Entre-Ríos	6826	123	55	» » Salta	3912	61	64
» » Corrientes	6751	169	40	» » Jujuy	1119	30	37
» » Santa-Fé	6049	110	55	Chaco	113	3	38
» » Córdoba	6346	101	63	Misiones	100	3	33
» » San Luis	4007	86	47	Martin García	28	1	28
» » Mendoza	4368	80	54	Patagonia	391	7	56
» » San Juan	3712	61	61	Ejército	—	—	—
» » La Rioja	2528	54	47	Totales	115825	1783	65
» » Catamarca	2869	58	49				

Los asistentes gratuitos son:

Varones	47813
Mujeres	43118
TOTAL	90931

mientras que los que asisten á las escuelas, pagando sus estudios, son:

Varones	14535
Mujeres	10359
TOTAL	24894

Estos son en su totalidad alumnos de las 437 escuelas particulares que existen en la República. Resulta de aquí, que la asistencia á estas escuelas, es, en término medio, de 57 alumnos, mientras que, en las fiscales, es de casi 68, siendo en unas y otras reunidas, de 65, como arriba se ha visto.

Muy incompletos son los datos que acerca de la asistencia á escuelas, en años anteriores, arrojan las Memorias ministeriales, las del Consejo Nacional de Educacion y las estadísticas nacionales y provinciales. Con los datos que me ha sido dable reunir, he formado el cuadro que sigue:

Asistencia á las escuelas

PROVINCIAS	Año á que se refieren las cifras	ESCUELAS PÚBLICAS			ESCUELAS PARTICULARES			TOTAL A+B
		Varones	Mujeres	TOTAL A	Varones	Mujeres	TOTAL B	
Capital de la República	1855	1285	1859	3144	—	—	—	—
	1857	—	—	3292	—	—	—	—
	1858	—	—	3838	—	—	4226	8064
	1860	—	—	4765	—	—	6833	11598
	1865	3428	2005	5433	—	—	—	—
	1866	3853	1755	5608	—	—	7201	11511
	1867	4283	1620	5903	—	—	—	—
	1868	4343	1793	6136	—	—	—	—
	1872	—	—	5929	—	—	4612	10541
	1875	—	—	8741	—	—	7489	16230
	1881	—	—	10474	—	—	8629	19103
	1882	—	—	17885	—	—	10293	28178
	1883	—	—	20050	—	—	10337	30387
Buenos Aires	1855	1483	2009	3492	—	—	—	—
	1856	2200	1922	4122	—	—	—	—
	1858	—	—	4657	—	—	—	—
	1860	—	—	4532	—	—	2876	7408
	1861	2314	2120	4434	—	—	—	—
	1862	2696	2327	5023	—	—	—	—
	1864	2827	2531	5358	—	—	2288	7646
	1865	3026	2877	5903	—	—	—	—
	1866	3167	2900	6067	—	—	—	—
	1867	3256	2952	6208	—	—	—	—
	1868	3477	3085	6562	—	—	—	—
	1872	—	—	6531	—	—	2316	8847
	1875	—	—	6470	—	—	1217	7687
1881	—	—	13687	—	—	2061	15748	
1882	—	—	22498	—	—	5234	27732	
1883	—	—	23154	—	—	5207	28361	

Los datos sobre las demás Provincias, son escasos y de pésima calidad, por lo cual no los menciono. La asistencia escolar que arroja una especie de estadística confeccionada por el señor Arnó, allá en Noviembre de 1876, es tan inverosímilmente abultada en sus cifras que no puede razonablemente tomársela en cuenta.

Las cifras que he consignado bajo los años 1881, 1882 y 1883 como correspondientes á la Capital de la República, son tomadas de las respectivas Memorias anuales de la Comisión Nacional de Educacion. Estoy tentado á creer que representan la inscripcion y no la asistencia, que es siempre un tanto menor que aquella.

En 1857 hubo en la Capital de la República 20564 niños que no recibieron educacion y 26 años más tarde, esa cifra era de 23163. Afortunadamente, el aumento de esa cifra negra solo ha tenido lugar en el dominio de los números absolutos, y no en el de los relativos, que son los que sirven de medida en las evoluciones, señalando ora un progreso, ora un retroceso, ora un estacionamiento.

Pero asimismo, la comparacion de las cifras absolutas arriba señaladas, sorprende penosamente á quien las ve de súbito y sin comentario que las explique.

A la asistencia media á las escuelas, en 1883, precede un resumen en las páginas 108 á 112, que, por un descuido, figura en el libro. Ese resumen ni tiene objeto de existencia, ni es en la mayor parte de sus partidas exacto. Conviene que el lector lo pase por alto.

Importe de la matrícula y retribucion escolar—En las escuelas fiscales de la Nacion y las Provincias, la enseñanza es gratuita. Los que ingresan en estas escuelas solo tienen que proveerse de una matrícula, que, en la Capital y las Provincias de Buenos Aires, Entre-Rios, Corrientes, Santa-Fé, Córdoba, San Luis, Mendoza, Salta y los Territorios Nacionales, no cuesta más que 41 centavos de la actual moneda nacional, mientras que en la Provincia de San Juan cuesta \$ m/n 2.32, en la Provincia de la Rioja \$ m/n 0.15, y en las Provincias de Catamarca y Santiago \$ m/n 0.58.

La retribucion escolar en las escuelas particulares, es crecida en la Capital y en la Provincia de Buenos Aires, donde estas escuelas suelen ser bien montadas y mejor atendidas, y es insignificante en las demás Provincias, cuyas escuelas privadas se hallan en su mayor parte á muy bajo nivel pedagógico.

En las escuelas particulares de la Capital, pagan

los externos	desde \$ m/n 0.20 hasta \$ m/n 13.00
los medio-pupilos	» » 7.00 » » 35.00
los pupilos	» » 15.00 » » 41.00

en cambio en la Provincia de San Juan, estos mismos precios son respectivamente de \$ m/n 0.40 á \$ m/n 1.55 para los externos; de \$ m/n 4.65 á \$ 6.76 para los medio-pupilos; y de \$ m/n 8.53 á \$ 9.30 para los pupilos. Así serán tambien estos colegios.

Respecto á los totales que figuran en los cuadros insertos en las páginas 133 á 142, tengo que hacer la misma observacion que hice más arriba en lo concerniente á retribucion del personal docente, á cuyo párrafo remito al lector para ahorrarme repeticiones.

Alumnos que han salido definitivamente de la escuela—A consecuencia de haber terminado sus estudios, salieron 6358 alumnos, y sin haberlos terminado, salieron 25704: en todo 32062. La cifra de los que han salido de las escuelas, sin haber terminado sus estudios, es realmente de mal augurio para el porvenir intelectual de la juventud argentina. 25704 niños que pudieron haber terminado gratuitamente su instruccion primaria, fueron en el solo año de 1883 á engrosar las filas de la grande masa de los ignorantes, á hacer inconscientemente causa comun contra las instituciones republicanas, la moral social y los progresos materiales de todo género! No son los niños, son sus padres los responsables de ese verdadero crimen de lesa-patria.

Los que han abandonado sus estudios, en 1883, se distribuyen entre los distintos distritos censales, como sigue:

	I	II	TOTAL		I	II	TOTAL
Capital	1893	9200	11093	Provincia de La Rioja	85	387	472
Provincia de Buenos Aires	980	5379	6359	» » Catamarca	60	508	568
» » Entre-Rios	517	1474	1991	» » Sgo. del Estero	61	73	134
» » Corrientes	321	1235	1556	» » Tucuman	186	889	1075
» » Santa-Fé	299	880	1179	» » Salta	88	832	920
» » Córdoba	887	1784	2671	» » Jujuy	87	203	290
» » San Luis	40	773	813	Territorios Nacionales	16	106	122
» » Mendoza	611	1381	1992				
» » San Juan	227	600	827	Totales.....	6358	25704	32062

En la columna I, figuran los que han salido de las escuelas por haber terminado sus estudios, mientras que en la columna II están consignados los que han salido sin haberlos terminado.

Número de días que han estado funcionando las escuelas en 1883—Las diferencias son aquí muy grandes, como se comprende. Las escuelas establecidas en años anteriores al del Censo, funcionaron mayor número de días que las que se abrieron durante el año 1883. Así se explica que en la Capital, vgr., haya habido una escuela que no ha funcionado más que 45 días, mientras que muchas otras han estado abiertas durante 300 días. En general se observa también, que las vacaciones en las escuelas particulares son notablemente más cortas que en las escuelas fiscales. Dos meses de vacaciones, son, en efecto, demasiado. Bastaría que las vacaciones comenzasen la víspera del día de Navidad y concluyesen el 31 de Enero siguiente.

Puede decirse que, en general, en las Provincias del interior las escuelas funcionan menos tiempo que en la Capital y en la Provincia de Buenos Aires. Así, por ejemplo, en las Provincias de Mendoza, Tucuman, Salta y Jujuy, ninguna escuela ha alcanzado á funcionar los 300 días.

Número de horas semanales de enseñanza—Estas cifras varían también enormemente. En las escuelas de la Capital, vgr., hubo de 8 á 49 horas semanales de enseñanza. Ambos extremos me parecen viciosos. Ocho horas es poco y 49 horas es demasiado. Las horas diarias de enseñanza deben estar graduadas según la edad de los alumnos. A niños de 6 á 8 años de edad, no se les puede pedir que sostengan su atención, durante más de 3 horas diarias, ó sean 18 horas semanales; para niños de más de 8 y menos de 10 años, podría fijarse ese tiempo en 4 horas diarias ó 24 semanales; para niños de más de 10 años y menos de 12, podrían establecerse 5 horas diarias ó sean 30 semanales; y, finalmente, para niños de más de 12 años, 6 horas diarias ó 36 semanales bastarían, no habiendo razón alguna para que jamás se traspase este límite en las escuelas elementales.

Ocho horas diarias de clase, en una escuela elemental, es un abuso de las fuerzas mentales y físicas de los niños, de que éstos se vengán con su falta de atención á lo que se les enseña.

Las escuelas de la Capital exceden también en este sentido á las de las Provincias, donde, en honor de la verdad sea dicho, no son razones de higiene ni de frenología las que determinan una restricción en el número de horas semanales de enseñanza, sino acaso las que á los maestros sugiere su propia inercia.

La asistencia de los alumnos á las distintas enseñanzas—A. Moral—En todo asistieron á esta enseñanza, en las escuelas fiscales y particulares, en 1883, 49618 varones y 46107 mujeres—en todo: 95725 alumnos sobre un número total de asistentes de 115825. Es decir, 20000 alumnos no han recibido en las escuelas noción alguna de moral. Si no la recibieron tampoco en sus domicilios respectivos, muy gente de bien serán más tarde.

La asistencia á la enseñanza de la moral se distribuye entre los distintos distritos censales así :

DISTRITOS CENSALES	Asistentes á las escue- las en ge- neral a	Asistentes á la ense- ñanza de la moral b	$\frac{100b}{a}$	DISTRITOS CENSALES	Asistentes á las escue- las en ge- neral a	Asistentes á la ense- ñanza de la moral b	$\frac{100b}{a}$
Capital	29068	27485	95 %	Provincia de La Rioja	2528	1555	61 %
Provincia de Buenos Aires	30954	23323	75 %	" " Catamarca.....	2863	1640	57 %
" " Entre-Ríos	6826	5927	87 %	" " Sgo. del Estero	469	160	34 %
" " Corrientes	6751	5043	75 %	" " Tucuman	6215	5075	82 %
" " Santa-Fé	6049	4973	82 %	" " Salta	3912	3167	81 %
" " Córdoba	6346	4898	77 %	" " Jujuy	1119	650	58 %
" " San Luis	4007	3733	93 %	Totales	115825	95725	83 %
" " Mendoza	4368	3917	90 %				
" " San Juan	3712	3567	96 %				

Los territorios nacionales no los he mencionado aquí, por sus escasos números. Las que mejor lugar ocupan en este cuadro, como se ve, son la Capital de la República y la Provincia de San Juan, y el peor, como es consiguiente, la Provincia de Santiago.

B.—Nociones de urbanidad—Esta enseñanza suministra las cifras generales siguientes:

DISTRITOS CENSALES	a	b	$\frac{100b}{a}$	DISTRITOS CENSALES	a	b	$\frac{100b}{a}$
Capital	29068	25100	86 %	Provincia de La Rioja	2528	1673	66 %
Provincia de Buenos Aires	30954	21134	68 %	" " Catamarca.....	2863	1630	57 %
" " Entre-Ríos	6816	5558	81 %	" " Sgo. del Estero	469	191	41 %
" " Corrientes	6751	4213	62 %	" " Tucuman	6215	5590	90 %
" " Santa-Fé	6049	4886	81 %	" " Salta	3912	3107	79 %
" " Córdoba	6346	4833	76 %	" " Jujuy	1119	997	89 %
" " San Luis	4007	3612	90 %	Totales	115825	90546	78 %
" " Mendoza	4368	3947	90 %				
" " San Juan	3712	3548	96 %				

Los asistentes á esta enseñanza eran 46739 varones y 43807 mujeres—en todo 90546 ó sea el 78 % de la asistencia á las escuelas en general.

La que mejor lugar ocupa en este cuadro es la Provincia de San Juan, y el peor la de Santiago.

C.—Lectura—Las cifras absolutas y relativas de la asistencia á esta enseñanza, son las siguientes:

DISTRITOS CENSALES	a	b	$\frac{100b}{a}$	DISTRITOS CENSALES	a	b	$\frac{100b}{a}$
Capital	29068	28671	99 %	Provincia de La Rioja	2528	2291	91 %
Provincia de Buenos Aires	30954	23993	78 %	" " Catamarca.....	2863	2780	97 %
" " Entre-Ríos	6826	6288	92 %	" " Sgo. del Estero	469	469	100 %
" " Corrientes	6751	5674	84 %	" " Tucuman	6215	6183	100 %
" " Santa-Fé	6049	5251	87 %	" " Salta	3912	3823	100 %
" " Córdoba	6346	5680	90 %	" " Jujuy	1119	1107	100 %
" " San Luis	4007	3790	94 %	Totales	115825	104673	90 %
" " Mendoza	4368	4356	100 %				
" " San Juan	3712	3685	99 %				

Los asistentes á esta enseñanza eran 54962 varones y 49711 mujeres—en todo 104673, ó sea el 90 % de la asistencia á las escuelas en general. El 10 % restante eran probablemente niños de menos de 6 años de edad, que en los jardines de infantes no recibían más instrucción que la intuitiva por el aspecto de los objetos.

D.—Escritura—Las cifras absolutas y relativas de la asistencia á esta enseñanza son las siguientes:

DISTRITOS CENSALES	a	b	$\frac{100b}{a}$	DISTRITOS CENSALES	a	b	$\frac{100b}{a}$
Capital	29068	28580	99 %	Provincia de La Rioja	2528	2291	91 %
Provincia de Buenos Aires	30954	23972	78 %	» » Catamarca	2869	2748	97 %
» » Entre-Ríos	6826	6288	92 %	» » Sgo. del Estero	469	469	100 %
» » Corrientes	6751	5674	84 %	» » Tucuman	6215	6183	100 %
» » Santa-Fé	6049	5251	87 %	» » Salta	3912	3823	100 %
» » Córdoba	6346	5655	90 %	» » Jujuy	1119	1092	99 %
» » San Luis	4007	3790	94 %	Totales	115825	104489	90 %
» » Mendoza	4368	4356	100 %				
» » San Juan	3712	3685	99 %				

Esta asistencia es, como se comprende, con una pequeñísima diferencia en menos, idéntica á la de la asistencia á la lectura.

Los alumnos asistentes á la enseñanza de la escritura eran 54920 varones y 49569 mujeres—en todo 104489 ó sea el 90 % de la asistencia á las escuelas en general.

E.—Aritmética—Se entiende aquí por aritmética el cálculo con cantidades concretas, en su más lata acepción, de manera que hasta la sola enseñanza de las reglas fundamentales con números enteros, está aquí comprendida bajo el nombre un tanto genérico de aritmética.

Las cifras absolutas y relativas de la asistencia á esta enseñanza son las siguientes:

DISTRITOS CENSALES	a	b	$\frac{100b}{a}$	DISTRITOS CENSALES	a	b	$\frac{100b}{a}$
Capital	29068	28506	98 %	Provincia de La Rioja	2528	2291	91 %
Provincia de Buenos Aires	30954	23854	77 %	» » Catamarca	2869	2703	95 %
» » Entre-Ríos	6826	6285	92 %	» » Sgo. del Estero	469	443	99 %
» » Corrientes	6751	5623	83 %	» » Tucuman	6215	6183	100 %
» » Santa-Fé	6049	5235	86 %	» » Salta	3912	3823	100 %
» » Córdoba	6346	5655	90 %	» » Jujuy	1119	1072	98 %
» » San Luis	4007	3790	94 %	Totales	115825	104221	90 %
» » Mendoza	4358	4356	100 %				
» » San Juan	3712	3670	98 %				

Los alumnos asistentes á la enseñanza de la aritmética eran 54787 varones y 49434 mujeres—en todo 104221, ó sea el 90 % de la asistencia á las escuelas en general.

F.—Sistema métrico—Las cifras absolutas y relativas de la asistencia á esta enseñanza son:

DISTRITOS CENSALES	a	b	$\frac{100b}{a}$	DISTRITOS CENSALES	a	b	$\frac{100b}{a}$
Capital	29058	22291	77 %	Provincia de La Rioja	2528	990	39 %
Provincia de Buenos Aires	30954	17482	57 %	» » Catamarca	2869	757	27 %
» » Entre-Ríos	6826	2805	41 %	» » Sgo. del Estero	469	39	8 %
» » Corrientes	6751	1605	24 %	» » Tucuman	6215	1713	28 %
» » Santa-Fé	6049	3634	60 %	» » Salta	3912	1616	41 %
» » Córdoba	6346	3171	50 %	» » Jujuy	1119	226	20 %
» » San Luis	4007	1800	45 %	Totales	115825	61516	53 %
» » Mendoza	4368	2061	47 %				
» » San Juan	3712	922	25 %				

Los alumnos asistentes á la enseñanza del sistema métrico de medidas, eran 34610 varones y 26906 mujeres—en todo 61516, ó sea el 53 % de la asistencia á las escuelas en general.

Es realmente sensible que una enseñanza tan importante, sea tan escasamente practicada en las escuelas elementales de la República. Las aplicaciones de esta enseñanza, son en la vida práctica continuas y las hace todo hombre, cualquiera que sea su situación ú oficio. Esto no obstante, solo la mitad de los niños que concurren á las escuelas elementales aprenden la teoría de un sistema de medidas que es de uso obligatorio en la Nación y de un empleo casi universal en las ciencias y transacciones comerciales.

Las escuelas de la Capital ocupan en este sentido el mejor lugar, mientras que Santiago, como es de suponer, ocupa el peor.

G.—Manejo de logaritmos—Las cifras absolutas y relativas de la asistencia á esta enseñanza son:

DISTRITOS CENSALES	a	b	$\frac{100b}{a}$	DISTRITOS CENSALES	a	b	$\frac{100b}{a}$
Capital	29058	2434	8 %	Provincia de La Rioja	2528	65	2 %
Provincia de Buenos Aires	30954	1569	5 %	» » Catamarca	2869	—	—
» » Entre-Ríos	6826	200	3 %	» » Sgo. del Estero	469	—	—
» » Corrientes	6751	202	3 %	» » Tucuman	6215	220	3 %
» » Santa-Fé	6049	545	9 %	» » Salta	3912	—	—
» » Córdoba	6346	67	1 %	» » Jujuy	1119	—	—
» » San Luis	4007	—	—	Totales	115825	5674	5 %
» » Mendoza	4368	288	7 %				
» » San Juan	3712	—	—				

Los alumnos asistentes á la enseñanza del manejo de logaritmos, eran 3597 varones y 2077 mujeres—en todo 5674 ó sea el 5 % de la asistencia á las escuelas en general.

Si bien la teoría de los logaritmos hace parte de enseñanzas demasiado elevadas para caber en un programa de escuelas elementales, conviene aquí no confundir el estudio de dicha teoría, que enseña cómo se construyen las tablas logarítmicas, con el aprendizaje del manejo práctico de los logaritmos, porque esto puede conseguirse sin noción preliminar alguna de matemáticas.

Esta enseñanza en las escuelas elementales, por lo tanto, no debe tener más objeto que el de suministrar al alumno un medio fácil y breve para efectuar las á menudo muy engorrosas operaciones de multiplicar, dividir, elevar á potencias y extraer raíces.

El que no sabe manejar logaritmos, es incapaz, vgr., de resolver los más sencillos problemas en que los intereses compuestos juegan un rol, mientras que, el que lo sabe, aún cuando ignore la teoría de los logaritmos y no pueda por sí mismo verificar la exactitud de la fórmula en que se cifra la solución de un problema dado, puede, esto no obstante, salir de apuros por medio de un cálculo mecánico, sin necesidad de tener que confesar á otro su ignorancia, lo cual es siempre duro.

Es por esta razón que sería deseable que en las escuelas elementales de la República se enseñasen las operaciones aritméticas por los medios comunes, y á la vez por el cálculo logarítmico.

H.—Lengua nacional—Las cifras absolutas y relativas de la asistencia á esta enseñanza son:

DISTRITOS CENSALES	a	b	$\frac{100b}{a}$	DISTRITOS CENSALES	a	b	$\frac{100b}{a}$
Capital	29068	28666	99 %	Provincia de La Rioja	2528	2291	91 %
Provincia de Buenos Aires	30954	23937	77 %	» » Catamarca	2869	2639	94 %
» » Entre-Ríos	6826	6277	92 %	» » Sgo. del Estero	469	414	88 %
» » Corrientes	6751	5674	84 %	» » Tucuman	6215	6183	100 %
» » Santa-Fé	6049	5251	87 %	» » Salta	3912	3823	99 %
» » Córdoba	6346	5680	90 %	» » Jujuy	1119	1107	100 %
» » San Luis	4007	3790	94 %	Totales	115825	104383	90 %
» » Mendoza	4358	4356	100 %				
» » San Juan	3712	3613	97 %				

Los alumnos asistentes á la enseñanza de la lengua nacional, eran 54747 varones y 49636 mujeres—en todo 104383, ó sea el 90 % de la asistencia á las escuelas en general.

El mismo resultado que han dado la lectura, la escritura y la aritmética. Estos 4 ramos son los únicos que se enseñan en la grande mayoría de las escuelas elementales del país.

I.—Francés—Las cifras absolutas y relativas de la asistencia á esta enseñanza son:

DISTRITOS CENSALES	a	b	$\frac{100b}{a}$	DISTRITOS CENSALES	a	b	$\frac{100b}{a}$
Capital	29068	7678	26 %	Provincia de La Rioja	2528	11	—
Provincia de Buenos Aires	30954	3034	10 %	» » Catamarca	2869	367	13 %
» » Entre-Ríos	6826	903	13 %	» » Santiago	469	—	—
» » Corrientes	6751	74	1 %	» » Tucuman	6215	192	3 %
» » Santa-Fé	6049	1486	25 %	» » Salta	3912	275	7 %
» » Córdoba	6346	75	1 %	» » Jujuy	1119	60	5 %
» » San Luis	4007	150	4 %	Totales	115825	14536	12 %
» » Mendoza	4358	147	3 %				
» » San Juan	3712	94	2 %				

Los alumnos asistentes á la enseñanza de la lengua francesa, eran 7465 varones y 7071 mujeres—en todo 14536, ó sea el 12 % de la asistencia á las escuelas en general.

J.—Inglés—Las cifras absolutas y relativas de la asistencia á esta enseñanza son:

DISTRITOS CENSALES	a	b	$\frac{100b}{a}$	DISTRITOS CENSALES	a	b	$\frac{100b}{a}$
Capital	29068	6613	23 $\frac{4}{10}$	Provincia de La Rioja	2528	—	—
Provincia de Buenos Aires	30954	1252	4 *	» » Catamarca	2869	—	—
» » Entre-Ríos	6826	397	6 *	» » Santiago	469	—	—
» » Corrientes	6751	66	1 *	» » Tucuman	6215	180	3 $\frac{0}{10}$
» » Santa-Fé	6049	518	8 *	» » Salta	3912	—	—
» » Córdoba	6346	—	—	» » Jujuy	1119	—	—
» » San Luis	4007	—	—	Totales	115825	9026	8 $\frac{0}{10}$
» » Mendoza	4368	—	—				
» » San Juan	3712	—	—				

Los alumnos asistentes á la enseñanza de la lengua inglesa eran 5287 varones y 3739 mujeres—en todo 9026, ó sea el 8 % de la asistencia á las escuelas en general.

K.—Aleman—Las cifras absolutas y relativas de la asistencia á esta enseñanza son:

DISTRITOS CENSALES	a	b	$\frac{100b}{a}$	DISTRITOS CENSALES	a	b	$\frac{100b}{a}$
Capital	29068	862	3 $\frac{0}{10}$	Provincia de La Rioja	2528	—	—
Provincia de Buenos Aires	30954	309	1 *	» » Catamarca	2869	—	—
» » Entre-Ríos	6826	70	1 *	» » Santiago	469	—	—
» » Corrientes	6751	—	—	» » Tucuman	6215	—	—
» » Santa-Fé	6049	141	2 *	» » Salta	3912	—	—
» » Córdoba	6346	—	—	» » Jujuy	1119	—	—
» » San Luis	4007	—	—	Totales	115825	1425	1 $\frac{0}{10}$
» » Mendoza	4368	—	—				
» » San Juan	3712	40	1 *				

Los alumnos asistentes á la enseñanza de la lengua alemana, eran 929 varones y 496 mujeres—en todo 1425, ó sea el 1 % de la asistencia á las escuelas en general.

L.—Italiano—Las cifras absolutas y relativas de la asistencia á esta enseñanza son:

DISTRITOS CENSALES	a	b	$\frac{100b}{a}$	DISTRITOS CENSALES	a	b	$\frac{100b}{a}$
Capital	29058	2579	9 $\frac{0}{10}$	Provincia de La Rioja	2528	—	—
Provincia de Buenos Aires	30954	888	3 *	» » Catamarca	2869	—	—
» » Entre-Ríos	6826	596	9 *	» » Santiago	469	—	—
» » Corrientes	6751	—	—	» » Tucuman	6215	—	—
» » Santa-Fé	6049	494	8 *	» » Salta	3912	—	—
» » Córdoba	6346	—	—	» » Jujuy	1119	60	5 $\frac{0}{10}$
» » San Luis	4007	80	2 *	Totales	115825	4697	4 $\frac{0}{10}$
» » Mendoza	4368	—	—				
» » San Juan	3712	—	—				

Los alumnos asistentes á la enseñanza de la lengua italiana, eran 2465 varones y 2232 mujeres—en todo 4697, ó sea el 4 % de la asistencia á las escuelas en general.

La enseñanza de las lenguas vivas se ejerce más en la Capital de la República que en las Provincias, y en aquella son mayormente las escuelas particulares las que la cultivan.

Opino que la enseñanza de las lenguas extranjeras está de más en las escuelas elementales gratuitas, donde no concurren sino niños pobres y de corta edad. La enseñanza de las lenguas quita un tiempo precioso á la de la gramática castellana, á la de la aritmética, á la de la historia y geografía patrias, que son de mucha mayor utilidad para niños que más tarde no han de ocupar sino un puesto humilde en la sociedad, que los conocimientos de adorno del francés é inglés. El que quiera adornos que los pague en las escuelas particulares ó haciendo ir maestros á su domicilio. El adorno del francés é inglés solo es propio para despertar en la mente de futuros jornaleros y artesanos pretensiones impropias de su condicion, haciendo que ésta les parezca despreciable. No es extraño entonces que individuos así criados se crean más tarde, con daño de sí mismos y de toda la sociedad, aptos para destinos que por su real y verdadera ignorancia no sabrían desempeñar. Esto es ni mas ni menos que vestir al mono de seda.

Ll.—Historia nacional—Las cifras absolutas y relativas de la asistencia á esta enseñanza son:

DISTRITOS CENSALES	a	b	$\frac{100b}{a}$	DISTRITOS CENSALES	a	b	$\frac{100b}{a}$
Capital	29068	25141	86 %	Provincia de La Rioja ..	2528	300	11 %
Provincia de Buenos Aires	30954	20835	67 %	» » Catamarca ..	2869	882	31 %
» » Entre-Rios ..	6826	4119	60 %	» » Santiago ..	469	202	43 %
» » Corrientes ..	6751	2789	41 %	» » Tucuman ..	6215	2341	38 %
» » Santa-Fé ..	6049	3493	57 %	» » Salta ..	3912	1408	36 %
» » Córdoba ..	6346	3809	60 %	» » Jujuy ..	1119	155	14 %
» » San Luis ..	4007	1581	39 %				
» » Mendoza ..	4368	1771	40 %	Totales	115825	69771	60 %
» » San Juan ..	3712	493	13 %				

Los alumnos asistentes á la enseñanza de la historia nacional, eran 36068 varones y 33703 mujeres—en todo 69771, ó sea el 60 % de la asistencia á las escuelas en general

M.—Historia universal—Las cifras absolutas y relativas de la asistencia á esta enseñanza son:

DISTRITOS CENSALES	a	b	$\frac{100b}{a}$	DISTRITOS CENSALES	a	b	$\frac{100b}{a}$
Capital	29068	6468	22 %	Provincia de La Rioja ..	2528	—	—
Provincia de Buenos Aires	30954	2531	8 %	» » Catamarca ..	2869	88	3 %
» » Entre-Rios ..	6826	1077	16 %	» » Santiago ..	469	20	4 %
» » Corrientes ..	6751	389	6 %	» » Tucuman ..	6215	180	3 %
» » Santa-Fé ..	6049	1117	18 %	» » Salta ..	3912	278	7 %
» » Córdoba ..	6346	636	10 %	» » Jujuy ..	1119	20	2 %
» » San Luis ..	4007	588	14 %				
» » Mendoza ..	4368	363	8 %	Totales	115825	14065	12 %
» » San Juan ..	3712	120	4 %				

Los alumnos asistentes á la enseñanza de la historia universal, eran 6879 varones y 7186 mujeres—en todo 14065, ó sea el 12 % de la asistencia á las escuelas en general.

N.—Geografía Nacional—Las cifras absolutas y relativas de la asistencia á esta enseñanza son:

DISTRITOS CENSALES	a	b	$\frac{100b}{a}$	DISTRITOS CENSALES	a	b	$\frac{100b}{a}$
Capital	29068	26765	92 %	Provincia de La Rioja	2528	1137	45 %
Provincia de Buenos Aires	30954	21754	70 %	» » Catamarca	2869	1376	48 %
» » Entre-Ríos	6826	4534	66 %	» » Santiago	469	290	62 %
» » Corrientes	6751	4394	65 %	» » Tucuman	6215	3750	60 %
» » Santa-Fé	6049	4065	67 %	» » Salta	3912	2965	76 %
» » Córdoba	6346	3958	62 %	» » Jujuy	1119	345	31 %
» » San Luis	4007	3190	79 %				
» » Mendoza	4368	4123	95 %	Totale	115825	86065	74 %
» » San Juan	3712	2827	76 %				

Los alumnos asistentes á la enseñanza de la geografía nacional eran 44910 varones y 41155 mujeres—en todo 86065, ó sea el 74 % de la asistencia á las escuelas en general. Llama la atención que á esta enseñanza concurren más alumnos que á la de la historia nacional, porque ésta no solamente es mejor conocida que aquella, existiendo mejores, más numerosos y más variados textos de historia que de geografía, sinó también porque la enseñanza de la historia exige los mismos medios, textos y mapas, que la de la geografía. No es comprensible, pues, el por qué á la enseñanza de la historia nacional asista un 14 % menos de alumnos que á la de la geografía.

N.—Geografía Universal—Las cifras absolutas y relativas de la asistencia á esta enseñanza son:

DISTRITOS CENSALES	a	b	$\frac{100b}{a}$	DISTRITOS CENSALES	a	b	$\frac{100b}{a}$
Capital	29068	17214	59 %	Provincia de La Rioja	2528	427	17 %
Provincia de Buenos Aires	30954	11035	35 %	» » Catamarca	2869	818	29 %
» » Entre-Ríos	6826	3631	53 %	» » Santiago	469	20	4 %
» » Corrientes	6751	2562	38 %	» » Tucuman	6215	2433	40 %
» » Santa-Fé	6049	2838	47 %	» » Salta	3912	1212	31 %
» » Córdoba	6346	2890	46 %	» » Jujuy	1119	80	7 %
» » San Luis	4007	1569	39 %				
» » Mendoza	4368	2089	48 %	Totales	115825	49985	43 %
» » San Juan	3712	859	23 %				

Los alumnos asistentes á la enseñanza de la geografía universal, eran 25572 varones y 24413 mujeres—en todo 49985, ó sea el 43 % de la asistencia á las escuelas en general.

Aquí es todavía mayor la diferencia entre los alumnos que asistían á la enseñanza de la geografía y de la historia universales, que la que he señalado para la geografía y la historia patrias.

A la enseñanza de la historia universal asistían el 12 % de los alumnos y á la de la geografía el 43 %.

Esta diferencia puede tener dos causas, sea porque se enseñe en menor número de escuelas la historia que la geografía, ó sea que los alumnos prefieran la asistencia á est

ramo más que á aquel. La primera de estas causas seria una grande deficiencia orgánica en nuestro sistema escolar, y la segunda una prueba de que en nuestras escuelas elementales, la asistencia á los distintos ramos de enseñanza es facultativa, lo cual seria un grande absurdo, sobre todo si ello se verificara en las escuelas fiscales gratuitas, donde la asistencia debiera ser obligatoria á todas las enseñanzas del programa.

O.—*Dibujo lineal*—Las cifras absolutas y relativas de la asistencia á esta enseñanza son:

DISTRITOS CENSALES	a	b	$\frac{100b}{a}$	DISTRITOS CENSALES	a	b	$\frac{100b}{a}$
Capital	29068	24428	84 %	Provincia de La Rioja	2528	331	13 %
Provincia de Buenos Aires	30954	19740	63 %	» » Catamarca	2869	305	11 %
» » Entre-Ríos	6826	3047	44 %	» » Santiago	469	90	19 %
» » Corrientes	6751	957	14 %	» » Tucuman	6215	2828	45 %
» » Santa-Fé	6049	1528	25 %	» » Salta	3912	2524	65 %
» » Córdoba	6346	578	9 %	» » Jujuy	1119	187	16 %
» » San Luis	4007	1859	46 %	Totales	115825	63226	55 %
» » Mendoza	4368	1875	43 %				
» » San Juan	3712	2656	71 %				

Los alumnos asistentes á la enseñanza del dibujo lineal, eran 33963 varones y 29263 mujeres—en todo 63226, ó sea el 55 % de la asistencia á las escuelas en general.

P.—*Dibujo natural*—Las cifras absolutas y relativas de la asistencia á esta enseñanza son:

DISTRITOS CENSALES	a	b	$\frac{100b}{a}$	DISTRITOS CENSALES	a	b	$\frac{100b}{a}$
Capital	29068	7220	25 %	Provincia de La Rioja	2528	11	—
Provincia de Buenos Aires	30954	3762	12 %	» » Catamarca	2869	—	—
» » Entre-Ríos	6826	1317	19 %	» » Santiago	469	—	—
» » Corrientes	6751	80	1 %	» » Tucuman	6215	1159	19 %
» » Santa-Fé	6049	860	14 %	» » Salta	3912	615	16 %
» » Córdoba	6346	67	1 %	» » Jujuy	1119	60	5 %
» » San Luis	4007	1038	26 %	Totales	115825	16659	14 %
» » Mendoza	4368	410	9 %				
» » San Juan	3712	—	—				

Los alumnos asistentes á la enseñanza del dibujo natural, eran 8957 varones y 7702 mujeres—en todo 16659, ó sea el 14 % de la asistencia á las escuelas en general.

Esta enseñanza es tambien de puro adorno, y está de más en las escuelas fiscales gratuitas. No así la del dibujo lineal, que aprovecha á casi todos los futuros artesanos. El dibujo natural se enseña mayormente en las escuelas particulares, y allí está bien, porque hay allí que pagar todas las enseñanzas, las útiles y las meramente agradables.

Q.—*Teneduría de libros*—Las cifras absolutas y relativas de la asistencia á esta enseñanza son:

DISTRITOS CENSALES	a	b	$\frac{100b}{a}$	DISTRITOS CENSALES	a	b	$\frac{100b}{a}$
Capital	29068	3967	14 %	Provincia de La Rioja	2528	—	—
Provincia de Buenos Aires	30954	1249	4 *	» » Catamarca	2869	75	3 $\frac{0}{10}$
» » Entre-Ríos	6826	435	6 *	» » Santiago	469	—	—
» » Corrientes	6751	101	2 *	» » Tucuman	6215	—	—
» » Santa-Fé	6049	689	11 *	» » Salta	3912	278	7 *
» » Córdoba	6346	288	4 *	» » Jujuy	1119	22	2 *
» » San Luis	4007	244	6 *	Totales	115825	7358	6 $\frac{0}{10}$
» » Mendoza	4368	—	—				
» » San Juan	5712	10	—				

Los alumnos asistentes á la enseñanza de la teneduría de libros, eran 7342 varones y 16 mujeres—en todo 7358, ó sea el 6 % de la asistencia á las escuelas en general.

Las escuelas de la capital contribuyen á la cifra total de la asistencia con más de la mitad. Esta enseñanza se cultiva mayormente en las escuelas particulares, y es sensible que el sexo femenino se aproveche tan poco de ella. Más de una mujer adulta podría ahorrar dinero y disgustos á su esposo ó hermano comerciante, si en sus tiempos escolares hubiera recibido una adecuada instrucción en la teneduría de libros. Y á las que no se halláran en este caso especial, podría abrírseles un porvenir en la explotación de sus conocimientos de contabilidad, visto que se independiza quien sabe ganarse la subsistencia.

R.—*Nociones de planimetría y agrimensura*—Las cifras absolutas y relativas de la asistencia á esta enseñanza son:

DISTRITOS CENSALES	a	b	$\frac{100b}{a}$	DISTRITOS CENSALES	a	b	$\frac{100b}{a}$
Capital	29068	24541	84 $\frac{0}{10}$	Provincia de La Rioja	2528	58	2 $\frac{0}{10}$
Provincia de Buenos Aires	30954	19634	63 *	» » Catamarca	2869	541	19 *
» » Entre-Ríos	6826	3911	57 *	» » Santiago	469	—	—
» » Corrientes	6751	2756	41 *	» » Tucuman	6215	1392	22 *
» » Santa-Fé	6049	2659	44 *	» » Salta	3912	2200	56 *
» » Córdoba	6346	721	11 *	» » Jujuy	1119	111	10 *
» » San Luis	4007	1409	35 *	Totales	115825	56060	48 $\frac{0}{10}$
» » Mendoza	4368	1436	33 *				
» » San Juan	5712	550	15 *				

Los alumnos asistentes á la enseñanza de la planimetría y agrimensura eran 29411 varones y 26649 mujeres—en todo 56060, ó sea el 48 % de la asistencia á las escuelas en general.

S.—*Nociones de física, química y mecánica*—Las cifras absolutas y relativas de la asistencia á esta enseñanza son:

DISTRITOS CENSALES	a	b	$\frac{100b}{a}$	DISTRITOS CENSALES	a	b	$\frac{100b}{a}$
Capital	29068	6697	23 %	Provincia de La Rioja	2523	237	9 %
Provincia de Buenos Aires	30954	3251	10 %	» » Catamarca	2869	12	—
» » Entre-Ríos	6826	1129	16 %	» » Santiago	469	—	—
» » Corrientes	6751	131	2 %	» » Tucuman	6215	192	3 %
» » Santa-Fé	6049	714	11 %	» » Salta	3912	67	2 %
» » Córdoba	6345	111	2 %	» » Jujuy	1119	—	—
» » San Luis	4007	529	13 %	Totales	115825	14125	12 %
» » Mendoza	4363	673	16 %				
» » San Juan	3712	349	9 %				

Los alumnos asistentes á la enseñanza de la física, química y mecánica eran 7854 varones y 6271 mujeres—en todo 14125, ó sea el 12 % de la asistencia á las escuelas en general. A la Capital corresponde casi la mitad de la asistencia á este ramo.

T.—Nociones de historia natural—Las cifras absolutas y relativas de la asistencia á esta enseñanza son:

DISTRITOS CENSALES	a	b	$\frac{100b}{a}$	DISTRITOS CENSALES	a	b	$\frac{100b}{a}$
Capital	29068	21546	74 %	Provincia de La Rioja	2528	—	—
Provincia de Buenos Aires	30954	14172	46 %	» » Catamarca	2869	437	15 %
» » Entre-Ríos	6826	3375	52 %	» » Santiago	469	90	19 %
» » Corrientes	6751	1081	16 %	» » Tucuman	6215	1057	17 %
» » Santa-Fé	6049	1548	25 %	» » Salta	3912	624	16 %
» » Córdoba	6345	517	8 %	» » Jujuy	1119	221	20 %
» » San Luis	4007	1483	37 %	Totales	115825	48417	42 %
» » Mendoza	4363	1031	24 %				
» » San Juan	3712	968	26 %				

Los alumnos asistentes á la enseñanza de la historia natural eran 24431 varones y 23986 mujeres—en todo 48417, ó sea el 42 % de la asistencia á las escuelas en general.

U.—Nociones de agricultura—Las cifras absolutas y relativas de la asistencia á esta enseñanza son:

DISTRITOS CENSALES	a	b	$\frac{100b}{a}$	DISTRITOS CENSALES	a	b	$\frac{100b}{a}$
Capital	29068	1996	7 %	Provincia de La Rioja	2528	—	—
Provincia de Buenos Aires	30954	2103	7 %	» » Catamarca	2869	—	—
» » Entre-Ríos	6826	118	2 %	» » Santiago	469	—	—
» » Corrientes	6751	30	—	» » Tucuman	6215	—	—
» » Santa-Fé	6049	220	4 %	» » Salta	3912	113	3 %
» » Córdoba	6345	374	6 %	» » Jujuy	1119	—	—
» » San Luis	4007	371	9 %	Totales	115825	5519	5 %
» » Mendoza	4368	43	1 %				
» » San Juan	3712	52	1 %				

Los alumnos asistentes á la enseñanza de nociones de agricultura eran 3623 varones y 1896 mujeres—en todo 5519, ó sea el 5 % de la asistencia á las escuelas en general.

V.—*Instrucción cívica*—Las cifras absolutas y relativas de la asistencia á esta enseñanza son:

DISTRITOS CENSALES	a	b	$\frac{100b}{a}$	DISTRITOS CENSALES	a	b	$\frac{100b}{a}$
Capital	29068	5921	20 %	Provincia de La Rioja	2528	35	1 %
Provincia de Buenos Aires	37954	3863	12 %	» » Catamarca	2859	280	10 %
» » Entre-Ríos	6826	1986	29 %	» » Santiago	469	39	8 %
» » Corrientes	6751	1486	22 %	» » Tucuman	6215	582	9 %
» » Santa-Fé	6049	1152	19 %	» » Salta	3912	516	13 %
» » Córdoba	6346	1436	22 %	» » Jujuy	1119	69	6 %
» » San Luis	4007	944	23 %	Totales	115825	19790	17 %
» » Mendoza	4368	1083	25 %				
» » San Juan	3712	183	5 %				

Los alumnos asistentes á la enseñanza de civismo eran 13924 varones y 5866 mujeres—en todo 19790, ó sea el 17 % de la asistencia á las escuelas en general.

Esta proporción es fuera de duda muy pequeña en un país de organización republicana. Verdad es que esta enseñanza solo puede darse á los alumnos de las últimas clases, pero, asimismo, está visto, que no la reciben todos los que se hallan en edad de recibirla. En la mayor parte de los colegios particulares no se enseña civismo.

W.—*Música*—Las cifras absolutas y relativas de la asistencia á esta enseñanza son:

DISTRITOS CENSALES	a	b	$\frac{100b}{a}$	DISTRITOS CENSALES	a	b	$\frac{100b}{a}$
Capital	29068	19302	66 %	Provincia de La Rioja	2528	—	—
Provincia de Buenos Aires	30954	10121	33 %	» » Catamarca	2869	493	67 %
» » Entre-Ríos	6826	1117	16 %	» » Santiago	469	—	—
» » Corrientes	6751	259	4 %	» » Tucuman	6215	650	10 %
» » Santa-Fé	6049	1262	21 %	» » Salta	3912	775	20 %
» » Córdoba	6346	998	16 %	» » Jujuy	1119	60	5 %
» » San Luis	4007	593	15 %	Totales	115825	39094	34 %
» » Mendoza	4368	891	20 %				
» » San Juan	3712	2484	67 %				

Los alumnos asistentes á la enseñanza de música eran 18086 varones y 21008 mujeres—en todo 39094, ó sea el 34 % de la asistencia á las escuelas en general.

Nociones de física, química y mecánica aprenden el 12 % y música el 34 % de los alumnos asistentes á las escuelas en general y esto en un tiempo en que la universal aplicación de estas tres ciencias ha impreso un sello característico á la civilización de que actualmente disfrutamos. Esta es también una de las enseñanzas que no debieran figurar en los programas de las escuelas fiscales gratuitas. El que quiera música que se la compre.

X.—*Ginnasia*—Las cifras absolutas y relativas de la asistencia á esta enseñanza son:

DISTRITOS CENSALES	a	b	$\frac{100b}{a}$	DISTRITOS CENSALES	a	b	$\frac{100b}{a}$
Capital	29068	19116	66 %	Provincia de La Rioja	2528	59	2 %
Provincia de Buenos Aires	30954	13971	45 %	» » Catamarca	2869	308	11 %
» » Entre-Ríos	6826	2030	30 %	» » Santiago	469	90	19 %
» » Corrientes	6751	254	4 %	» » Tucuman	6215	2171	35 %
» » Santa-Fé	6049	754	12 %	» » Salta	3912	460	12 %
» » Córdoba	6346	182	3 %	» » Jujuy	1119	51	5 %
» » San Luis	4007	735	18 %	Totales	115825	46801	40 %
» » Mendoza	4368	3630	83 %				
» » San Juan	3712	2930	79 %				

Los alumnos asistentes á la enseñanza de la gimnasia eran 24851 varones y 21950 mujeres—en todo 46801, ó sea el 40 % de la asistencia á las escuelas en general.

Y.—*Taquigrafía*—Las cifras absolutas y relativas de la asistencia á esta enseñanza son:

DISTRITOS CENSALES	a	b	$\frac{100b}{a}$	DISTRITOS CENSALES	a	b	$\frac{100b}{a}$
Capital	29068	679	2 %	Provincia de La Rioja	2528	—	—
Provincia de Buenos Aires	30954	589	1 %	» » Catamarca	2869	—	—
» » Entre-Ríos	6826	—	—	» » Santiago	469	—	—
» » Corrientes	6751	—	—	» » Tucuman	6215	—	—
» » Santa-Fé	6049	303	5 %	» » Salta	3912	—	—
» » Córdoba	6346	—	—	» » Jujuy	1119	—	—
» » San Luis	4007	—	—	Totales	115825	1673	1 %
» » Mendoza	4368	—	—				
» » San Juan	3712	102	3 %				

Los alumnos asistentes á la enseñanza de la taquigrafía eran 1232 varones y 441 mujeres—en todo 1673, ó sea el 1 % de la asistencia á las escuelas en general.

Z.—*Religion*—Las cifras absolutas y relativas de la asistencia á esta enseñanza son:

DISTRITOS CENSALES	a	b	$\frac{100b}{a}$	DISTRITOS CENSALES	a	b	$\frac{100b}{a}$
Capital	29068	21365	74 %	Provincia de La Rioja	2528	2212	87 %
Provincia de Buenos Aires	30954	19184	62 %	» » Catamarca	2869	2449	85 %
» » Entre-Ríos	6826	4070	60 %	» » Santiago	469	233	50 %
» » Corrientes	6751	5230	77 %	» » Tucuman	6215	5771	93 %
» » Santa-Fé	6049	2182	36 %	» » Salta	3912	3132	80 %
» » Córdoba	6346	4920	77 %	» » Jujuy	1119	1041	93 %
» » San Luis	4007	3268	81 %	Totales	115825	83298	72 %
» » Mendoza	4368	4290	98 %				
» » San Juan	3712	3524	95 %				

Los alumnos asistentes á la enseñanza de la religion eran 41886 varones y 41412 mujeres—en todo 83298, ó sea el 72 % de la asistencia á las escuelas en general.

En las Provincias del interior que carecen del elemento extranjero es donde mayormente se atiende la enseñanza religiosa, mientras que, en la Provincia de Santa-Fé, donde la poblacion extranjera es más abundante, relativamente hablando, que en ninguna otra parte de la República, esta enseñanza es mirada con indiferencia, como destituida de objeto.

Resumiendo todos los cuadros anteriores, en uno solo, para poder juzgar con mayor comodidad del conjunto de los datos relativos á la asistencia á las distintas enseñanzas que se cultivan en las escuelas fiscales y particulares de la República, se obtiene el cuadro que sigue y que, en su columna I, encierra los alumnos varones que asisten á la enseñanza señalada al márgen, en la columna II, las mujeres, en la columna III ambos sexos reunidos, y en la columna IV la relacion porcentual de la asistencia á cada enseñanza con la asistencia total á las escuelas en general.

ENSEÑANZA DE:	I	II	III	IV
Moral	49618	46107	95725	83 9/10
Nociones de urbanidad	46739	43807	90546	78 *
Lectura	54962	49711	104673	90 *
Escritura	54920	49569	104489	90 *
Aritmética	54737	49434	104221	90 *
Sistema métrico	34610	26906	61516	53 *
Manejo de logaritmos	2597	2077	5674	5 *
Lengua nacional	54747	49635	104383	90 *
Lengua francesa	7465	7071	14536	12 *
Lengua inglesa	5287	3739	9026	8 *
Lengua alemana	929	496	1425	1 *
Lengua italiana	2465	2232	4697	4 *
Historia nacional	36058	33703	69761	60 *
Historia universal	6879	7186	14065	12 *
Geografía nacional	44910	41155	86065	74 *
Geografía universal	25572	24413	49985	43 *
Dibujo lineal	33963	29263	63226	55 *
Dibujo natural	8957	7702	16659	14 *
Teneduría de libros	7342	16	7358	6 *
Nociones de planimetría y agrimensura	29411	26649	56060	48 *
Nociones de física, química y mecánica	7854	6271	14125	12 *
Nociones de historia natural	24431	23986	48417	42 *
Nociones de agricultura	3623	1896	5519	5 *
Instrucción cívica	13124	5866	19790	17 *
Música	18036	21008	39094	34 *
Gimnasia	24851	21950	46801	40 *
Taquigrafía	1232	441	1673	1 *
Religion	41886	41412	83298	72 *

En el lapso de los 10 años que separan á 1873 de 1883, la asistencia á las escuelas elementales en general, ha aumentado en 16485 niños, convirtiéndose la cifra de la asistencia total, que en 1873 era de 99340, en 115825 para el año de 1883.

La asistencia á las distintas enseñanzas ha aumentado en general tambien, como se verá en el cuadro que haré seguir, donde compararé solamente, como se comprende, aquellos ramos de la enseñanza que ofrecen datos para ambas épocas, bajo idénticas denominaciones.

Hé aquí los datos comparativos:

ENSEÑANZAS	Asistencia á la enseñanza del márgen en 1873	Asistencia á la enseñanza del márgen en 1883	1873 — 100a	1883 — 100b
	a	b	99.40	1158.25
Lectura.....	89105	104673	90 %	90 %
Escritura.....	77205	104489	78 "	90 "
Aritmética.....	56972	104221	57 "	90 "
Lengua nacional.....	40487	104383	41 "	90 "
Geografía universal.....	21303	49985	21 "	43 "
Historia universal.....	11747	14065	12 "	12 "
Francés.....	5808	14536	6 "	12 "
Inglés.....	2553	9026	3 "	8 "
Historia natural.....	714	48417	1 "	42 "

Como se ve por el cuadro que precede, la asistencia á las principales enseñanzas de las escuelas elementales, ha mejorado notablemente durante los últimos 10 años, pudiendo señalarse, sobre todo, con gran satisfacción, la asistencia á la enseñanza de la historia natural, que en 1873 era casi nula, mientras que en 1883 alcanzó la notable cifra de 42 %.

El espíritu de la actual civilización ha penetrado, pues, también en nuestras escuelas elementales.

Número de horas semanales de enseñanza—El número de horas semanales que en las diversas escuelas fiscales y particulares se dedican á la enseñanza de cada ramo del programa de estudios, varía en grado sumo, casi grotesco, á tal punto que esta parte de la organización de la enseñanza elemental parece carecer de todo plan, de todo objetivo, de toda lógica. La importancia de las materias, objeto de la enseñanza, y el aprovechamiento del tiempo en proporción á aquella, para nada se han consultado en los 100 horarios distintos que rigen en las escuelas.

El lector podrá formarse una idea de lo que es esto, consultando el cuadro que sigue y que señala los límites máximo y mínimo del número de horas semanales que se dedican á cada enseñanza.

Moral.....	de 1 á 18 horas	Geografía nacional.....	de 1 á 9 horas
Nociones de urbanidad.....	» 1 á 18 »	Geografía universal.....	» 1 á 7 »
Lectura.....	» 1 á 12 »	Dibujo lineal.....	» 1 á 6 »
Escritura.....	» 1 á 12 »	Dibujo natural.....	» 1 á 5 »
Aritmética.....	» 1 á 12 »	Teneduría de libros.....	» 1 á 5 »
Sistema métrico.....	» 1 á 9 »	Nociones de planimetría y agrimensura.....	» 1 á 6 »
Manejo de logaritmos.....	» 1 á 6 »	Nociones de física, química y mecánica.....	» 1 á 10 »
Lengua nacional.....	» 1 á 10 »	Nociones de historia natural.....	» 1 á 5 »
Francés.....	» 1 á 7 »	Nociones de agricultura en general.....	» 1 á 5 »
Inglés.....	» 1 á 7 »	Instrucción cívica.....	» 1 á 6 »
Aleman.....	» 1 á 5 »	Música.....	» 1 á 7 »
Italiano.....	» 1 á 4 »	Gimnasia.....	» 1 á 9 »
Historia nacional.....	» 1 á 9 »	Taquigrafía.....	» 1 á 3 »
Historia universal.....	» 1 á 6 »	Religion.....	» 1 á 9 »

COLEGIOS NACIONALES

Los Colegios Nacionales son 14, á saber: uno en la Capital de la República, uno en la Concepcion del Uruguay, uno en el Rosario, y los once restantes uno en cada una de las capitales de las Provincias de Córdoba, Corrientes, San Luis, Mendoza, San Juan, La Rioja, Santiago del Estero, Catamarca, Tucuman, Salta y Jujuy.

El de más antiguo origen es el de Córdoba, anteriormente llamado Colegio de Monserrat, que cuenta una existencia de dos siglos, mientras que el del Rosario no se remonta más allá del 1874, año de su creacion.

El Colegio de la Concepcion del Uruguay tuvo su origen en 1849, el de la Capital en 1863, los Colegios de Mendoza, San Juan, Catamarca, Tucuman y Salta fueron creados en 1865, los de Corrientes, San Luis, Santiago del Estero y Jujuy en 1869, y el de la Rioja en 1871.

La mayor parte de los Colegios Nacionales tienen, pues, actualmente, más de 20 años de existencia.

Número de piezas destinadas á clases y sus dimensiones—El número de piezas que los Colegios Nacionales tienen destinadas al servicio de aula, y la capacidad cúbica de aquellas, varía grandemente de un Colegio á otro, como se verá en el cuadrilo que sigue:

COLEGIOS DE	<i>Número de piezas</i>	<i>Capacidad en metros cúbicos</i>	COLEGIOS DE	<i>Número de piezas</i>	<i>Capacidad en metros cúbicos</i>
La Capital	14	5966	San Juan	6	2616
Concepcion	10	2918	La Rioja	12	2263
Corrientes	13	3521	Catamarca	11	4952
Rosario	13	4316	Santiago	16	2834
Córdoba	17	6574	Tucuman	14	5592
San Luis	11	2037	Salta	11	5371
Mendoza	12	3191	Jujuy	12	2398

Si por razones de higiene se admite que cada alumno ha menester de 5 metros cúbicos de aire, en la forma de un prisma cuadrangular recto de un metro cuadrado de base y 5 metros de altura, resulta que la capacidad específica del número total de aulas de cada uno de los 14 Colegios, es la siguiente:

	<i>Capacidad de alumnos</i>		<i>Capacidad de alumnos</i>
Colegio de la Capital	1193	Colegio de San Juan	523
» » Concepcion	584	» » La Rioja	453
» » Corrientes	704	» » Catamarca	990
» del Rosario	863	» » Santiago	567
» de Córdoba	1315	» » Tucuman	1100
» » San Luis	407	» » Salta	1114
» » Mendoza	638	» » Jujuy	479

Al lado de esta capacidad de los Colegios para admitir alumnos, son verdaderamente exiguas las cifras que señalan la asistencia efectiva, y que es la siguiente:

Colegio de la Capital.....	364	Colegio de San Juan.....	80
» » » Concepcion.....	164	» » La Rioja.....	49
» » Corrientes.....	102	» » Catamarca.....	54
» del Rosario.....	69	» » Santiago.....	39
» de Córdoba.....	140	» » Tucuman.....	91
» » San Luis.....	87	» » Salta.....	95
» » Mendoza.....	54	» » Jujuy.....	47

de donde resulta que, todos los colegios reunidos, podrian admitir un número 7 veces mayor de alumnos del que en realidad asiste á estos establecimientos.

Edificios—Personal. Los edificios de los 14 Colegios Nacionales, son todos de propiedad de la Nacion. El personal docente varia segun la importancia de los Colegios. El más numeroso es el del Colegio de la Capital, donde cuenta con 34 individuos, mientras que el más escaso es el del Colegio de San Luis, donde no pasa de 7 personas.

Con el personal administrativo, disciplinario y de servicio sucede otro tanto. Suma este personal, en el Colegio de la Capital, 23 personas, y en el Colegio de San Luis solo 4.

En todo hay en los 14 Colegios 282 profesores y 106 personas para los demás servicios. De estos 282 profesores solo 73 poseen un título profesional para la enseñanza.

En casi todos los Colegios hay profesores que acumulan ramos de enseñanza y, por ende, sueldos. Pero sucede tambien que la misma Ley del Presupuesto señala á un profesor varios ramos por un solo sueldo. Estas acumulaciones son mayormente de dos ramos, á veces de tres y hasta de cuatro.

Hé aquí los detalles que sobre este particular me han suministrado los Colegios, en los formularios que al efecto les he distribuido:

Colegio de la Concepcion

Un profesor para Historia é Higiene.

- » » » Revista de la Historia é Instruccion Cívica.
- » » » Latin y Economía Política.
- » » » Geometría, Topografía y Cosmografía.
- » » » Geometría, Algebra y Topografía.
- » » » Aritmética y Francés.
- » » » Castellano é Historia.
- » » » Literatura y Economía Política.
- » » » Geografía é Higiene.

Colegio de Corrientes

Un profesor para Castellano é Historia.

- » » » Química é Historia Natural.
- » » » Literatura y Filosofia.
- » » » Francés y Física.
- » » » Latin y Griego.
- » » » Dibujo lineal y Música.
- » » » Economía política é Instruccion cívica.
- » » » Algebra, Topografía y Cosmografía.
- » » » Aritmética y Algebra.
- » » » Geometría y Algebra.

Colegio del Rosario

- Un profesor para Historia, Economía política é Instrucción cívica.
» » » Literatura y Revista de la Historia.
» » » Higiene é Historia Natural.

Colegio de Córdoba

- Un profesor para Castellano y Francés.

Colegio de San Luis

- Un profesor para Francés, Latin y Griego.
» » » Geometría, Algebra, Topografía y Cosmografía.
» » » Dibujo lineal y Dibujo natural.
» » » Física, Química y Filosofía.
» » » Historia y Geografía.
» » » Castellano é Inglés.
» » » Aritmética, Música y Filosofía.

Colegio de Mendoza

- Un profesor para Algebra y Cosmografía.
» » » Física é Higiene.
» » » Latin y Griego.
» » » Dibujo lineal y Dibujo natural.
» » » Filosofía, Economía política é Instrucción cívica.

Colegio de San Juan

- Un profesor para Geografía y Revista de la Geografía.
» » » Geometría y Algebra.
» » » Dibujo lineal, Algebra, Lavado de planos y Cosmografía.
» » » Geometría, Dibujo lineal y Algebra.
» » » Francés y Física.
» » » Historia, Revista de la Historia é Historia de América.
» » » Latin y Griego.
» » » Aritmética y Algebra.
» » » Filosofía é Historia de América.
» » » Economía política é Instrucción cívica.
» » » Geografía y Música.
» » » Castellano é Historia.
» » » Literatura y Revista de la Historia.

Colegio de la Rioja

- Un profesor para Dibujo lineal, Algebra, Lavado de planos, Dibujo natural y Topografía.
» » » Física é Historia Natural.
» » » Francés é Inglés.
» » » Latin y Griego.
» » » Algebra y Cosmografía.
» » » Economía política é Instrucción cívica.
» » » Aritmética é Higiene.

Colegio de Santiago

- Un profesor para Química, Física é Higiene.
» » » Geometría, Topografía y Cosmografía.
» » » Aritmética y Algebra.
» » » Latin y Griego.
» » » Literatura y Filosofía.
» » » Economía política é Instrucción cívica.

Colegio de Tucuman

- Un profesor para Higiene é Historia Natural.
» » » Geometría y Filosofía.
» » » Geometría, Química, Topografía y Cosmografía.
» » » Aritmética y Algebra.
» » » Historia y Revista de la Historia.
» » » Economía política é Instrucción cívica.
» » » Dibujo lineal, Lavado de planos y Dibujo natural.
» » » Historia é Historia de América.

Colegio de Salta

- Un profesor para Geometría y Cosmografía.
» » » Topografía é Higiene.
» » » Dibujo natural y Física.
» » » Aritmética y Algebra.
» » » Higiene é Historia natural.
» » » Economía política é Instrucción cívica.

Colegio de Jujuy

- Un profesor para Geografía é Higiene.
» » » Historia y Geografía.
» » » Geometría, Dibujo lineal, Lavado de planos y Cosmografía.
» » » Algebra y Física.
» » » Literatura y Filosofía.
» » » Historia y Revista de la Historia.
» » » Economía política é Instrucción cívica.

Del Colegio de la Capital y del de Catamarca, no he recibido estos datos; quizás sea porque en estos establecimientos no haya acumulaciones de cátedras (?).

En toda esta revista, se observarán á menudo ciertos consorcios de cátedras que tienen poca ó ninguna relacion lógica entre sí, y por consiguiente es dudoso de si el profesor respectivo las desempeña con competencia ó nó. La falta de personal docente es sin duda alguna la razon principal de estas acumulaciones de distintos ramos de enseñanza en un solo profesor.

Faltan datos anteriores á la época de este Censo. En 1864, por ejemplo, no contaba el Colegio de la Capital, sinó con el siguiente personal: 1 Rector—1 Vice Rector—1 Prefecto de estudios—2 Celadores—y 5 catedráticos, en todo 10 personas; hoy es de 57 personas, entre las cuales se cuentan 34 profesores.

Remuneracion del personal docente—La remuneracion del personal docente en los Colegios Nacionales varia entre \$ m/n 50 y \$ m/n 170, segun el número y la importancia de los ramos de enseñanza que están á su cargo.

Los profesores mejor pagados son siempre aquellos cuyos ramos de enseñanza se prestan lo menos posible á la concurrencia. Tales son los profesores de física, química, historia natural y matemáticas. Para estas enseñanzas son contados los postulantes, y por consiguiente se remunera bien á los pocos que saben desempeñarlas con competencia. Sucede lo contrario con aquellos ramos que forman parte de una cultura general, y que todos los hombres bien educados poseen, en mayor ó menor grado. Aquí la concurrencia es grande y los sueldos pueden, por consiguiente, ser más bajos.

Los rectores ganan entre 100 y 250 pesos, según la importancia del establecimiento. Pero generalmente sucede que los rectores acumulan con sus cargos administrativos, algunas funciones docentes, y entonces consiguen á menudo sumar remuneraciones bastante crecidas.

En 1884 era el presupuesto mensual de los Colegios Nacionales el siguiente:

Colegio de la Capital	\$m/n	4142 09	Colegio de La Rioja.....	\$m/n	2041 15
» » Concepcion. »		1993 60	» » Catamarca	»	2029 30
» de Corrientes	»	1938 64	» » Santiago.....	»	1972 80
» del Rosario	»	1990 30	» » Tucuman.....	»	2005 83
» de Córdoba.....	»	2252 30	» » Salta.....	»	1694 64
» » San Luis.....	»	400 —	» » Jujuy.....	»	1590 48
» » Mendoza.....	»	1864 32			
» » San Juan.....	»	1818 80	Totales	\$m/n	27734 25

De aquí resulta un gasto anual total en solo el personal de la instrucción secundaria de \$ m/n 332808. Este gasto era en 1864, cuando no había más que ocho Colegios Nacionales, á saber: los de Buenos Aires, Córdoba, Uruguay, Mendoza, San Juan, Tucuman, Salta y Catamarca—de \$ m/n 105187.

La nacionalidad del personal de los Colegios Nacionales.—Este dato se agrupa en sus cifras principales como sigue:

	Argentinos	Extranjeros
Rectores	12	1
Profesores	180	93
Demás personal	76	14
Totales	268	108

Entre los profesores extranjeros, están representadas todas las nacionalidades, habiendo entre ellos 12 alemanes, 19 españoles, 16 franceses, 5 ingleses, 19 italianos y 22 de otras nacionalidades.

Escuelas elementales anexas á los Colegios y asistencia de alumnos.—El Colegio Nacional de Corrientes tiene 2 escuelas elementales anexas, y los Colegios de Córdoba, San Luis, La Rioja, Catamarca, Santiago, Tucuman, Salta y Jujuy, respectivamente una cada uno.

La asistencia media á las enseñanzas que se dan en los Colegios Nacionales, es uno de los datos que solo pocos de estos establecimientos han podido suministrar satisfactoriamente. Es probable que los más de los Colegios Nacionales no posean registros á este respecto.

La asistencia media á los distintos años de estudios, ha sido la siguiente en todos los Colegios de la República:

1 ^{er} año de estudios.....	516
2 ^o » » »	355
3 ^{er} » » »	185
4 ^o » » »	201
5 ^o » » »	92
6 ^o » » »	87
Total.....	<u>1436</u>

Comparada esta cifra con la total erogacion del Estado destinada á sostener la educacion secundaria, ó sea \$ m/n 510972, en 1884, resulta que cada alumno cuesta á la Nacion \$ m/n 356 anuales, ó sea, casi, un peso diario. Este gasto me parece crecido para los resultados en aprovechamiento que estos colegios con su actual organizacion y dotacion están dando.

El mayor número de alumnos asistentes lo registra el colegio de la Capital, en su primer año de estudios, con 138, al paso que, en el 5^o y 6^o años de estudios, no pasan de 2 los alumnos, en los colegios de San Luis, San Juan y Santiago del Estero.

En los Colegios Nacionales existen todavia algunos alumnos becados; así, por ejemplo, hay en el Colegio de Córdoba 7 becados por la Nacion, con una asignacion mensual de \$ m/n 15.50; en el Colegio de San Luis hay 23 becados, unos por la Nacion y otros por la Provincia; siendo las becas nacionales de \$ m/n 16 y las provinciales de \$ m/n 12 mensuales; en el Colegio de Santiago hay 15 becados por la Nacion á \$ m/n 16 mensuales y en el de Jujuy hay 12 becados por la Nacion, tambien á \$ m/n 16 mensuales. Los becados son, pues, en todo 57.

En años anteriores, cuando existia todavia el internado en los Colegios Nacionales, era considerablemente mayor que ahora el número de alumnos becados. Los datos que haré seguir, muestran el número de los becados, de los alumnos internos y de los externos que existia en los Colegios Nacionales á fines de los años 1865, 1868, 1872 y 1873.

COLEGIO DE:	BECADOS				INTERNOS				EXTERNOS			
	1865	1868	1872	1873	1865	1868	1872	1873	1865	1868	1872	1873
Buenos Aires.....	79	98	65	30	46	96	111	138	26	40	130	200
Uruguay.....	36	53	51	70	5	15	47	53	18	27	58	71
Tucuman.....	20	19	18	18	2	5	16	22	59	45	119	150
Catamarca.....	16	26	21	19	29	78	41	40	19	41	30	31
Mendoza.....	18	24	18	18	29	23	38	26	45	73	165	34
Córdoba.....	—	46	61	61	—	44	39	39	—	135	151	151
San Juan.....	—	25	23	23	—	4	5	5	—	52	84	118
Salta.....	—	20	17	17	—	15	21	21	—	43	65	65
Corrientes.....	—	—	28	61	—	—	9	2	—	—	62	52
Santiago.....	—	—	20	20	—	—	—	—	—	—	231	151

Número de alumnos matriculados—Hé aquí el número de alumnos matriculados en los Colegios Nacionales, en los años 1865, 1866, 1867, 1868, 1872, 1873, 1877, 1878 y 1883:

COLEGIO DE:	1865	1866	1867	1868	1872	1873	1877	1878	1883
Buenos Aires	151	83	205	246	286	368	417	496	462
Concepcion	59	2	74	94	156	194	126	117	191
Corrientes	—	—	—	—	84	87	133	96	102
Rosario	—	—	—	—	—	—	141	148	84
Córdoba	100	133	184	225	251	251	209	168	145
San Luis	—	—	—	—	53	35	51	64	103
Mendoza	92	93	105	120	75	78	86	114*)	58
San Juan	—	31	80	81	112*)	146*)	34	130*)	102
La Rioja	—	—	—	—	—	—	52	61	73
Catamarca	64	67	95	115	92	80	103*)	68	65
Santiago	—	—	—	—	64	—**)	10	17	38
Tucuman	81	89	92	63	153*)	190*)	147*)	115	107
Salta	—	71	86	78	103	103	102	79	243*)
Jujuy	—	—	—	—	51	79	128*)	142*)	47
Totales	547	717	922	1028	1483	1611	1762	1815	1798

Por el cuadro que precede, no se puede en verdad juzgar del progreso de la concurrencia de los jóvenes á los cursos que se dictan en la enseñanza secundaria, porque en casi todos los Colegios Nacionales se han englobado los alumnos de las escuelas elementales anexas, con los de los cursos secundarios. En el afán de presentar grandes cifras, no han tenido inconveniente en disfrazar la verdad. Pero á juzgar por lo que se observa en el Colegio Nacional de la Capital, donde no hay escuela elemental anexa, se puede fundadamente creer que la concurrencia de alumnos á los Colegios Nacionales ha quedado estacionaria, si es que no ha disminuido. Mientras tanto, el número de jóvenes aptos para ingresar en los Colegios Nacionales, ha crecido á la par de la población en general. Está á la vista que en la Capital ha disminuido durante los últimos 6 años, el número de alumnos matriculados en el Colegio Nacional. Puede que sea esto debido á la ley de libertad de enseñanza que faculta á los colegios particulares para preparar á sus alumnos para los cursos universitarios. De todos modos, el hecho de que la cifra total de los matriculados en los Colegios Nacionales no sea en 1883 considerablemente superior á la que arroja el año de 1878, si no inferior á ésta, es un mal signo.

El derecho de matrícula es en todos los Colegios de \$ m/n 6, con excepción del Colegio de la Concepcion del Uruguay, donde es de \$ m/n 6.20, y del de Tucuman, donde es de \$ m/n 12.

Alumnos aprobados y reprobados en los exámenes—Comparando los alumnos matriculados en los Colegios Nacionales con los que rindieron exámenes y fueron en ellos aprobados ó reprobados, resulta el cuadro siguiente:

COLEGIO DE	Número de matriculados	NÚMERO DE EXAMINANDOS		COLEGIO DE	Número de matriculados	NÚMERO DE EXAMINANDOS	
		Aprobados	Reprobados			Aprobados	Reprobados
La Capital	462	3192	865	La Rioja	73	57	—
Concepcion	191	109	39	Catamarca	65	43	—
Corrientes	102	54	2	Santiago	38	26	4
Rosario	84	68	—	Tucuman	107	76	9
Córdoba	145	155	—	Salta	243	76	6
San Luis	103	80	6	Jujuy	47	27	—
Mendoza	58	43	—	Totales	1798	4067	945
San Juan	102	61	14				

(*) En las cifras que aparecen con un asterisco están incluidos los alumnos de las escuelas elementales anexas á los Colegios.

(**) Falta el dato á causa de haberse cerrado el Colegio por un motin de estudiantes habido en 9 de Setiembre.

En la Capital aparecen entre aprobados y reprobados en los 6 años de estudios del Colegio Nacional, un total de 4057 examinandos, mientras que los matriculados no son más que 462; pero esta diferencia se explica considerando que el exceso de examinandos sobre los alumnos matriculados procede de los colegios particulares que se acogieron á los términos de la ley sobre «libertad de enseñanza,» de 30 de Setiembre de 1878.

En Córdoba sucede otro tanto, pero allí es probable que el exceso de examinandos sea debido más bien á alumnos de otros Colegios Nacionales, y no á los que de los Colegios particulares se presentaron para rendir exámenes.

En 1872 y 1873; es decir, 10 años ántes, cuando la ley sobre «libertad de enseñanza» no regía todavía, los resultados de los exámenes en los Colegios Nacionales eran los siguientes:

COLEGIO DE:	EXAMINANDOS						COLEGIO DE:	EXAMINANDOS					
	Aprobados		Postergados		Reprobados			Aprobados		Postergados		Reprobados	
	1872	1873	1872	1873	1872	1873		1872	1873	1872	1873	1872	1873
Buenos Aires.....	169	250	35	65	29	5	Ríoja.....	28	75	1	1	—	—
Santa-Fé.....	—	126	—	23	—	—	Mendoza.....	150	45	8	—	—	2
Corrientes.....	—	53	—	31	—	—	San Juan.....	92	114	—	—	14	9
Uruguay.....	99	78	14	8	3	2	San Luis.....	17	15	4	—	—	—
Córdoba.....	236	236	15	15	—	—	Salta.....	73	70	2	6	—	—
Santiago.....	83	—	—	—	32	—	Jujuy.....	18	27	13	5	1	—
Tucuman.....	101	43	26	11	—	—	Totales	1182	1207	124	165	79	18
Catamarca.....	59	70	1	—	—	—							

La comparacion de los resultados que ofrece un lapso de 10 años, no es muy halagüeña. Mientras que en 1872 habia en los exámenes anuales de los Colegios Nacionales 1 reprobado por 15 aprobados, se ve que 11 años más tarde esa proporcion es de 1 reprobado por 4 aprobados. En 1872, cuando no habia aun «libertad de enseñanza,» las cosas no eran del todo malas; llega despues la era de tan anhelada libertad y las cosas se ponen pésimas. ¿Está la culpa en la insuficiente preparacion que reciben los alumnos en los colegios particulares, ó debe buscarse la razon de este hecho en el saludable rigor de los exámenes oficiales á los cuales tienen que someterse aquellos para que sus estudios sean válidos?

Enumeraré aquí todavía, como por via retrospectiva, las materias en que rindieron exámenes los alumnos de los Colegios Nacionales de la República, en 1872 y 1873.

RAMOS DE ENSEÑANZA	1872	1873	RAMOS DE ENSEÑANZA	1872	1873
Lengua castellana.....	796	787	Matemáticas elementales.....	1153	1176
Latín.....	199	265	Física.....	126	151
Francés.....	610	635	Química.....	70	118
Inglés.....	562	497	Filosofía.....	125	106
Historia y geografía.....	1200	1023	Historia natural.....	27	64
Dibujo lineal y natura.....	466	455	Otras materias.....	1017	608

¡Qué poco se cultivaban, 10 años atrás, ramos tan importantes como la física, la química y la historia natural!

Alumnos salientes—Los alumnos expulsados de los Colegios Nacionales, durante el año de 1883, fueron: por incapacidad: ninguno; por mala conducta: 5, y por inasistencia prolongada ó repetida, 20—en todo 25.

Los alumnos que salieron de los Colegios por haber terminado sus estudios en 1883, fueron 52, y los que salieron sin haberlos terminado, 638—en todo 690.

Los alumnos que en 1883 abandonaron sus estudios voluntariamente fueron 204, por muerte 5, y con permiso 14—en todo 223.

Número de días que han funcionado los Colegios—En general, han estado funcionando los Colegios durante 9 meses, y si se descuentan los domingos y días de fiesta, solo 7 meses útiles quedaron para las tareas de la enseñanza.

El Colegio de la Capital funcionó el menor número de días y el de San Luis el mayor.

Número de horas semanales de enseñanza—Las horas semanales de enseñanza son en todos los 6 años de estudios de los Colegios Nacionales, comunmente entre 20 y 28 horas, con excepcion del Colegio de la Capital, donde en el 5º año alcanzan hasta á 33 horas.

En las escuelas elementales anexas á los Colegios, la enseñanza abarca semanalmente entre 20 y 27 horas.

El número de horas semanales que en los Colegios se dedican á la enseñanza de cada materia, es, segun los distintos años de estudios, el siguiente:

1^{er} AÑO DE ESTUDIOS

Castellano.....	de 4 á 5 horas	Geografía.....	de 3 á 4 horas
Aritmética.....	» 4 á 6 »	Dibujo.....	» 1 á 4 »
Historia.....	» 3 á 4 »	Música.....	» 1 á 4 »
Francés.....	» 4 á 5 »	Gimnasia.....	» 1 á 4 »

2^o AÑO DE ESTUDIOS

Aritmética.....	de 3 á 6 horas	Geografía.....	de 2 á 3 horas
Geometría.....	» 3 á 6 »	Dibujo lineal.....	» 1 á 6 »
Inglés.....	» 3 á 4 »	Dibujo natural.....	» 1 á 3 »
Francés.....	» 3 á 4 »	Música.....	» 1 á 3 »
Historia.....	» 1 á 3 »	Gimnasia.....	» 1 á 3 »
Castellano.....	» 3 á 4 »		

3^{er} AÑO DE ESTUDIOS

Algebra.....	de 3 á 4 horas	Latín.....	de 2 á 3 horas
Inglés.....	» 3 á 4 »	Lavado de planos.....	» 2 á 3 »
Francés.....	» 3 á 4 »	Dibujo natural.....	» 1 á 3 »
Historia.....	» 3 á 4 »	Teneduría de libros.....	» 1 á 2 »
Castellano.....	» 2 á 3 »	Música.....	» 1 á 2 »
Geografía.....	» 2 á 3 »	Gimnasia.....	» 1 á 2 »

4^o AÑO DE ESTUDIOS

Física.....	de 2 á 3 horas	Revista de la geografía.....	de 1 á 3 horas
Geometría.....	» 1 á 7 »	Latín.....	» 2 á 4 »
Historia.....	» 3 »	Dibujo natural.....	» 1 á 3 »
Literatura.....	» 2 á 3 »	Música.....	» 1 á 3 »
Griego.....	» 2 á 4 »	Gimnasia.....	» 1 á 3 »
Inglés.....	» 3 á 4 »		

5º AÑO DE ESTUDIOS

Química.....	de 2 á 3 horas	Filosofía.....	de 1 á 3 horas
Física.....	» 2 á 3 »	Historia de América.....	» 1 á 3 »
Literatura.....	» 2 »	Historia natural.....	» 1 á 3 »
Griego.....	» 1 á 3 »	Dibujo natural.....	» 1 á 3 »
Revista de la historia.....	» 2 á 3 »	Música.....	» 1 á 3 »
Topografía.....	» 1 á 4 »	Gimnasia.....	» 1 á 2 »
Latín.....	» 1 á 3 »		

6º AÑO DE ESTUDIOS

Filosofía.....	de 2 á 3 horas	Instrucción cívica.....	de 1 á 2 horas
Química.....	» 2 á 3 »	Cosmografía.....	» 2 á 3 »
Griego.....	» 1 á 3 »	Higiene.....	» 1 á 2 »
Latín.....	» 1 á 3 »	Dibujo natural.....	» 1 á 3 »
Revista de la historia.....	» 2 á 3 »	Música.....	» 1 á 2 »
Historia natural.....	» 2 á 3 »	Gimnasia.....	» 1 á 2 »
Economía política.....	» 1 á 2 »	Geometría.....	» 1 á 2 »

De la precedente enumeracion se desprende la escasa uniformidad en la distribucion del tiempo que en los Colegios Nacionales se dedica á las distintas enseñanzas. Hay más: ese tiempo es raras veces proporcionado á la importancia de cada ramo. Este asunto, de indisputable importancia, merece especial atencion por parte del Inspector de Colegios. Una adecuada distribucion del tiempo en las enseñanzas, y un proporcional aprovechamiento de los estudios, son cosas correlativas.

ESCUELAS NORMALES

Las Escuelas Normales son 16, de las cuales 5 están destinadas á la formación de maestros y 11 á la de maestras. Las Escuelas Normales de maestros son, la de profesores del Paraná, la más antigua é importante de todas ellas; la de la Capital de la República, la de Tucuman, la de Catamarca y la de Mendoza; las de maestras son, la del Uruguay, de la Capital de la República, de Mendoza, del Paraná, de San Juan, de Catamarca, de Santiago del Estero, de Salta, de Corrientes, de Jujuy, de La Rioja y del Rosario.

Posteriormente á la época del Censo, se crearon la Escuela Normal de maestros en Santa-Fé, y las de maestras en San Luis y Córdoba, de manera que actualmente son 20 las Escuelas Normales, á saber, 6 de maestros y 14 de maestras.

Las Escuelas Normales son todas de reciente creación, puesto que la más antigua, la de profesores del Paraná, no cuenta actualmente con más de 15 años de existencia, por que fué fundada en 1871.

Número de piezas destinadas á clases y sus dimensiones — El número de piezas que las Escuelas Normales tienen destinadas al servicio de aula, y la capacidad cúbica de aquellas, varía de una escuela á otra, como se verá en el cuadrado que sigue:

ESCUELA NORMAL DE:	Número de piezas	Capacidad en metros cúbicos	ESCUELA NORMAL DE:	Número de piezas	Capacidad en metros cúbicos
Maestros de la Capital	10	1182	Maestros de Catamarca	5	1175
Maestros del Paraná	12	3371	Maestros de Tucuman	7	3043
Maestras de la Capital	17	5045	Maestras de Mendoza	6	2930
Maestras del Rosario	7	990	Maestras de Catamarca	15	3681
Maestras del Uruguay	7	1561	Maestras de Santiago del Estero	6	1413
Maestras de Corrientes	4	929	Maestras de Salta	9	1719
Maestros de Mendoza	7	4109	Maestras de Jujuy	8	1996
Maestras de San Juan	10	2296	Maestras de La Rioja	5	900

La capacidad específica para la admisión de alumnos, es en estas Escuelas Normales, á razón de 5 metros cúbicos de aire, bajo el concepto de 1 metro cuadrado de espacio por alumno:

ESCUELA NORMAL DE:	Capacidad para alumnos	ESCUELA NORMAL DE:	Capacidad para alumnos
Maestros de la Capital	236	Maestros de Catamarca	235
Maestros del Paraná	675	Maestros de Tucuman	609
Maestras de la Capital	1009	Maestras de Mendoza	586
Maestras del Rosario	198	Maestras de Catamarca	736
Maestras del Uruguay	312	Maestras de Santiago del Estero	282
Maestras de Corrientes	186	Maestras de Salta	344
Maestros de Mendoza	822	Maestras de Jujuy	399
Maestras de San Juan	459	Maestras de La Rioja	180

Con estas cifras de la capacidad específica, es instructivo comparar las de la asistencia efectiva que en estas Escuelas Normales se han registrado en el año del Censo, y que son las que siguen:

Escuela Normal de Maestros de la Capital.....	212	Escuela Normal de Maestros de Catamarca.....	140
» » » » del Paraná.....	473	» » » » de Tucuman.....	234
» » » Maestras de la Capital.....	466	» » » Maestras de Mendoza.....	288
» » » » del Rosario.....	127	» » » » de Catamarca.....	280
» » » » del Uruguay.....	224	» » » » de Sgo. del Estero...	213
» » » » de Corrientes.....	—	» » » » de Salta.....	245
» » » Maestros de Mendoza.....	307	» » » » de Jujuy.....	76
» » » Maestras de San Juan.....	281	» » » » de La Rioja.....	50

De la comparacion entre las cifras que indican la capacidad para admitir alumnos y la asistencia de los mismos, resulta que aquella es suficiente para garantir las condiciones higiénicas de ésta.

*Propiedad de los edificios—Alquileres—Personal—*Fuera de la Escuela Normal de maestros de la Capital, de la de maestras de San Juan y de la de maestras de Catamarca, todas las demás Escuelas Normales son de propiedad fiscal. El personal de estas escuelas es el siguiente:

ESCUELA NORMAL DE:	Personal docente	Demás personal	ESCUELA NORMAL DE:	Personal docente	Demás personal
Maestros de la Capital.....	23	4	Maestras de la Capital.....	15	6
Profesores del Paraná.....	20	4	Maestras del Uruguay.....	13	4
Maestras del Rosario.....	9	2	Maestras de Corrientes.....	6	3
Maestros de Mendoza.....	10	4	Maestras de Mendoza.....	15	1
Maestras de San Juan.....	15	4	Maestros de Catamarca.....	11	2
Maestras de Catamarca.....	14	6	Maestras de La Rioja.....	4	3
Maestros de Tucuman.....	7	4	Maestras de Santiago del Estero...	10	6
Maestras de Salta.....	8	3	Maestras de Jujuy.....	5	3

Profesores con título profesional—Profesores especiales—Acumulacion de ramos de enseñanza
—De los 185 profesores de las Escuelas Normales, solo 98 tienen un título profesional para la enseñanza, á saber: 42 varones y 56 mujeres.

Profesores especiales, que enseñan dibujo, música, gimnasia y labor, hay 14, de los cuales son varones 8 y mujeres 6.

Lo mismo que en los Colegios Nacionales, los profesores de las Escuelas Normales acumulan varios ramos de enseñanza, habiéndose en esto observado durante el año del Censo, las siguientes combinaciones:

Escuela Normal de maestros de la Capital

- 1 profesor para pedagogía é historia natural.
- 1 » » castellano é instruccion cívica.
- 1 » » castellano y aritmética.
- 1 » » geografía y química.
- 1 » » geografía y caligrafía.
- 1 » » álgebra, trigonometría y topografía.
- 1 » » aritmética, física y cosmografía.
- 1 » » historia natural é higiene.

- I profesor para economía política, geografía é historia.
- I » » aritmética y lectura, declamacion y composicion.

Escuela Normal de maestras de la Capital

- I profesor para historia, instruccion cívica y economía política.
- I » » inglés, teneduría de libros y caligrafía.

Escuela Normal de Profesores del Paraná

- I profesor para pedagogía, caligrafía, lectura, declamacion y composicion.
- I » » pedagogía, aritmética, álgebra y geometría.
- I » » aritmética, dibujo, moral y urbanidad, lectura, declamacion y composicion y caligrafía.
- I » » filosofía, economía política, aritmética y álgebra.
- I » » geometría, literatura, cosmografía, química y francés.
- I » » castellano, filosofía, historia natural, lectura, declamacion y composicion.
- I » » teneduría de libros, inglés y gimnasia.
- I » » geografía, historia natural, lectura, declamacion y composicion.
- I » » literatura, fisiología, zoología y botánica.

Escuela Normal de maestras del Rosario

- I profesor para caligrafía, lectura, declamacion y composicion, moral y urbanidad.
- I » » instruccion cívica, historia, lectura, declamacion y composicion.
- I » » pedagogía, cosmografía y aritmética.
- I » » física, química, fisiología, historia natural, filosofía y castellano.
- I » » geografía y labor.

Escuela Normal de maestras del Uruguay

- I profesor para pedagogía, geografía y cosmografía.
- I » » aritmética y geometría.
- I » » aritmética y lectura.
- I » » geometría y lectura.
- I » » lectura, filosofía é instruccion cívica.
- I » » historia y música.
- I » » caligrafía, moral y urbanidad.

Escuela Normal de maestros de Mendoza

- I profesor para aritmética, álgebra, pedagogía, trigonometría y literatura.
- I » » historia, higiene, geografía, teneduría de libros, física, química y aritmética.
- I » » lectura, castellano, historia natural, dibujo y gimnasia.
- I » » moral y urbanidad, castellano, instruccion cívica, cosmografía, filosofía, aritmética y lectura.

Escuela Normal de maestras de San Juan

- I profesor para cosmografía, historia natural, pedagogía, gimnasia, fisiología, zoología y botánica.
- I » » geografía, aritmética, inglés y lectura.

- I profesor para castellano, historia, lectura, declaracion y composicion.
- I » » lectura, caligrafía y castellano.
- I » » filosofía, instruccion cívica é higiene.
- I » » geometría, física y química.

Escuela Normal de maestros de Catamarca

- I profesor para aritmética, álgebra y geometría.
- I » » zoología y botánica, física y dibujo.
- I » » castellano, instruccion cívica é historia.
- I » » filosofía, fisiología y geografía.
- I » » teneduría de libros, moral y urbanidad.

Escuela Normal de maestras de Catamarca

- I profesor para moral y urbanidad, pedagogía y filosofía.
- I » » historia natural, física, química y fisiología.
- I » » pedagogía, dibujo y gimnasia.
- I » » aritmética y dibujo.
- I » » geografía, cosmografía, historia y música.
- I » » instruccion cívica é historia.
- I » » dibujo y lectura.
- I » » castellano y lectura.
- I » » geometría é historia natural.

Escuela Normal de maestras de Santiago

- I profesor para pedagogía, moral y urbanidad.
- I » » historia y lectura.
- I » » castellano, geografía, lectura, música y labor.
- I » » geometría y caligrafía.
- I » » física, química, fisiología é higiene.

Escuela Normal de maestros de Tucuman

- I profesor para literatura, moral y urbanidad, instruccion cívica y geometría.
- I » » castellano, historia, geografía y dibujo.
- I » » topografía y teneduría de libros.
- I » » geografía, historia y dibujo.
- I » » química, fisiología, higiene, zoología y botánica é historia natural.
- I » » teneduría de libros y francés.
- I » » castellano, cosmografía y aritmética.
- I » » pedagogía y filosofía.

Escuela Normal de maestras de Salta

- I profesor para pedagogía, gimnasia, moral y urbanidad y labores.
- I » » geografía, caligrafía y labores.
- I » » aritmética, geometría é historia natural.
- I » » castellano, lectura, declamacion y composicion.

Escuela Normal de maestras de Jujuy

- I profesor para lectura, aritmética y castellano.
- I » » caligrafía, geografía é historia.
- I » » castellano, geografía, música y geometría.

Por lo que precede, se ve que las acumulaciones de cátedras son en las Escuelas Normales todavía más inverosímiles que en los Colegios Nacionales.

Aparece allí un profesor acumulando las enseñanzas de geometría, literatura, cosmografía, química y francés. Entre estas enseñanzas hay tanta afinidad como la que puede haber entre las cosas más heterogéneas. Por más universalmente instruido que sea un hombre, es completamente imposible que posea todos estos conocimientos tan distintos entre sí, en un grado suficiente, para que su enseñanza sea igualmente provechosa en todos los ramos. Lo probable es aquí, que la economía en los gastos solo se consiga á expensas del provecho que tales enseñanzas puedan rendir.

Gastos en el sostén de las Escuelas Normales — El presupuesto mensual de gastos de estas escuelas era en 1884 el que sigue:

Escuela Normal de Maestros de la Capital..... \$ m/n 2032 98	Escuela Normal de Maestras de San Juan..... \$ m/n 1237 66
» » » Maestras de la Capital..... » 1764 65	» » » Maestros de Catamarca..... » 793 32
» » » Profesores del Paraná..... » 2226 92	» » » Maestras de Catamarca..... » 1305
» » » Maestras del Uruguay..... » 889 66	» » » de La Rioja..... » 430
» » » del Rosario..... » 909 66	» » » de Sgo. del Estero » 942
» » » de Corrientes..... » 700	» » » Maestros de Tucuman..... » 1264 97
» » » Maestros de Mendoza..... » 1032	» » » Maestras de Salta..... » 560 66
» » » Maestras de Mendoza..... » 992 66	» » » de Jujuy..... » 460

En estos gastos no están incluidos los que se efectúan en becas. Ellos representan solamente la remuneracion del personal.

Nacionalidad del personal—En las Escuelas Normales se cuentan: en directores ó directoras (I), profesores ó profesoras (II), demás personal (III), y todo el personal (IV).

	I	II	III	IV
Argentinos.....	6	116	46	168
Alemanes.....	1	2	1	4
Españoles.....	3	15	3	21
Franceses.....	1	8	—	9
Ingleses.....	—	4	—	4
Italianos.....	—	11	2	12
Demás nacionalidades.....	4	24	5	33
Totales	15	180	56	251

Asistencia media de los alumnos—El dato sobre la asistencia de los alumnos á la enseñanza de las distintas materias del plan de estudios, solo fué suministrado por la escuela normal de maestros de la Capital, la de profesores del Paraná, la de maestras de San Juan, la de maestras de Catamarca y la de maestras de Santiago del Estero. Las cifras respectivas se encuentran en la página 401.

Como es sabido, cada escuela normal tiene su escuela primaria anexa, en la que practican la enseñanza los alumnos del curso normal. La asistencia al curso elemental es naturalmente siempre mayor que la que se verifica en el curso normal, como podrá verse en las cifras que siguen, y que en la columna I representan la asistencia á la escuela elemental anexa, en la columna II la del curso normal (de 5 años en las escuelas normales de maestros y de solo 3 años en las de maestras), y en la columna III la asistencia total á ambos cursos.

ESCUELA NORMAL DE:	I	II	III
Maestros de la Capital	148	64	212
Maestras de la Capital	391	75	466
Profesores del Paraná	265	108	473
Maestras del Rosario	—	—	117
Maestras del Uruguay	171	53	224
Maestras de Corrientes	—	—	125
Maestros de Mendoza	279	28	307
Maestras de Mendoza	—	—	288
Maestras de San Juan	247	34	281
Maestras de La Rioja	—	—	50
Maestros de Catamarca	123	17	140
Maestras de Catamarca	254	26	280
Maestras de Santiago del Estero	199	14	213
Maestros de Tucuman	184	50	234
Maestras de Salta	213	32	245
Maestras de Jujuy	—	—	76
Totales	?	?	3741

Becas en las Escuelas Normales—Los alumnos becados en todas las Escuelas Normales de la Nación son 517, sin contar los que habrá en la Escuela Normal de maestras de Mendoza, de la que no se han recibido datos. De ese número, 377 reciben sus becas de la Nación y solo 140, de las Provincias. Las becas nacionales varían entre \$ m/n 15.50 mensuales y \$ m/n 31; las becas provinciales entre \$m/n 9.50 y \$ m/n 25.83. Para 517 alumnos becados, solo 248 no becados cursaron en las Escuelas Normales.

Alumnos matriculados—El número de los alumnos matriculados es, como siempre, mayor que el de los asistentes, porque buena parte de aquellos, al poco andar, ya no asiste más. Hé aquí el número de alumnos que, en 1883, se han matriculado en las Escuelas Normales del país:

Escuela Normal de Maestros de la Capital	244	Escuela Normal de Maestras de La Rioja	67
» » » Maestras de la Capital	511	» » » Maestros de Catamarca	140
» » » Profesores del Paraná	504	» » » Maestras de Santiago del Estero ...	315
» » » Maestras del Rosario	204	» » » Maestros de Tucuman	268
» » » » del Uruguay	254	» » » Maestras de Catamarca	303
» » » » de Corrientes	125	» » » Maestras de Salta	277
» » » Maestros de Mendoza	332	» » » » de Jujuy	100
» » » Maestras de Mendoza	366		
» » » » de San Juan	309		4366

Alumnos aprobados y reprobados en sus exámenes—El número de alumnos aprobados y reprobados en los exámenes anuales, se distribuye como sigue:

	Aprobados	Reprobados
En la escuela elemental anexa	1140	217
» el 1 ^{er} . año del curso normal	210	36
» » 2 ^o » » » »	158	15
» » 3 ^o » » » »	113	1
» » 4 ^o » » » »	49	3
» » 5 ^o » » » »	19	—
	1689	272

Alumnos que han salido de las Escuelas Normales—Los datos son aquí incompletos. Los alumnos y alumnas que han salido definitivamente de las Escuelas Normales, por haber terminado sus estudios, son en 1883: 67. Los que han salido en todo el tiempo que funcionan las escuelas, son 450, ó sea en conjunto 517. De estos han salido con diploma de maestro ó maestra:

De la Escuela Normal de Maestros de la Capital	46
» » » » Maestras de la Capital	85
» » » » Profesores del Paraná	90
» » » » Maestras del Rosario	13
» » » » » del Uruguay	36
» » » » Maestros de Mendoza	7
» » » » » de Catamarca	6
» » » » Maestras de Catamarca	21
» » » » Maestros de Tucumán	36

Dejaron de continuar sus estudios voluntariamente 192, por muerte 8 y con permiso de un año 12: en todo 212.

Número de horas semanales de enseñanza—En el curso normal variaba este número entre 24 y 36 horas y en la escuela de aplicación anexa entre 25 y 36 horas. El número de días que han funcionado las escuelas normales durante el año 1883, varía entre 85 y 233 días.

Número de horas semanales dedicadas á la enseñanza de cada materia—Con grandes deficiencias se me ha suministrado este dato, lo cual es otra prueba más de la irregularidad con que son llevados los registros escolares en la gran mayoría de los establecimientos nacionales de enseñanza.

Mencionaré aquí este dato, hasta donde sea posible hacerlo, en lo tocante á años de estudios, materias y número máximo y mínimo de horas semanales de enseñanza.

1^{er} AÑO DE ESTUDIOS

Pedagogía	de 2 á 9 horas	Lectura y declamación	de 1 á 5 horas
Lengua nacional	» 2 á 6 »	Composicion	» 1 á 4 »
Geografía	» 2 á 6 »	Caligrafía	» 1 á 4 »
Cosmografía	—	Moral y urbanidad	» 1 á 3 »
Aritmética	» 3 á 7 »	Francés	» 2 á 4 »
Historia	» 2 á 6 »	Inglés	» 2 á 3 »
Geometría	» 2 á 4 »	Filosofía	—
Historia natural	» 2 á 3 »	Labor	» 1 á 4 »
Anatomía, fisiología é higiene	» 2 á 3 »	Dibujo	» 1 á 4 »
Física	» 2 á 5 »	Música	» 1 á 3 »
Botánica	—	Gimnasia	» 1 á 3 »

2^o AÑO DE ESTUDIOS

Pedagogía	de 1 á 5 horas	Francés	de 2 á 5 horas
Lengua nacional	» 1 á 5 »	Inglés	» 2 á 3 »
Geografía	» 2 á 4 »	Moral y urbanidad	» 1 á 3 »
Cosmografía	—	Física	» 1 á 5 »
Aritmética	» 2 á 7 »	Química	» 1 á 3 »
Algebra	» 3 á 4 »	Anatomía, fisiología é higiene	» 2 á 3 »
Historia	» 2 á 6 »	Filosofía	» 1 á 3 »
Geometría	» 1 á 4 »	Instrucción cívica	» 1 á 2 »
Teneduría de libros	» 2 »	Economía doméstica	» 1 »
Lectura y declamación	» 1 á 4 »	Labores	» 1 á 3 »
Composicion	» 1 á 4 »	Dibujo	» 2 á 4 »
Caligrafía	» 1 á 2 »	Música	» 1 á 4 »
Historia natural	» 2 á 3 »	Gimnasia	» 1 á 3 »

3^{er}. AÑO DE ESTUDIOS

	de 2 á 4 horas		de 1	horas
Pedagogía	» 1 á 2 »	Moral y urbanidad	» 2 á 3 »	
Lengua nacional	» 2 á 4 »	Física	» 3 »	
Geografía	» 2 á 3 »	Botánica	» 3 »	
Cosmografía	» 3 á 4 »	Química	» 1 á 3 »	
Álgebra	» 2 á 3 »	Anatomía, fisiología é higiene	» 2 á 3 »	
Historia	» 2 á 4 »	Filosofía	» 1 á 3 »	
Geometría	» 1 á 4 »	Instrucción cívica	» 1 á 2 »	
Aritmética	» 2 »	Economía política	» 1 á 3 »	
Teneduría de libros	» 1 á 2 »	Literatura	» 3 »	
Lectura y declamación	» 1 á 2 »	Trigonometría	» 1 á 2 »	
Composicion	» 1 á 2 »	Labores	» 1 á 3 »	
Caligrafía	» 2 á 3 »	Dibujo	» 1 á 2 »	
Historia natural	» 2 á 3 »	Música	» 1 á 3 »	
Francés	» 2 á 4 »	Gimnasia	» 1 »	
Inglés		Economía doméstica		

Cuarto y quinto año de estudios solo hay en las Escuelas Normales de maestros, y éstas, con excepción de la de la Capital y del Paraná, no han contestado las preguntas del Cuestionario que á este particular se referian. Pero basta lo dicho en los 3 años de estudios que preceden, para ver que la distribución de las horas semanales de enseñanza carece en nuestras Escuelas Normales de toda uniformidad y de toda proporcionalidad respecto á la importancia de las materias que se enseñan. Estas, por otra parte, son en número tan crecido, que es imposible que la enseñanza de lo realmente necesario no se resienta de una perjudicial superficialidad.

Los decretos que fijan los planes de estudios, señalan tambien el número de horas semanales que debe tener cada enseñanza, pero, por lo visto, no se observan estas disposiciones.

En el tomo III de esta obra hallará el lector todo lo relativo á planes de estudios y horas semanales de enseñanza vigentes en los establecimientos nacionales de instruccion.

UNIVERSIDADES

Las dos Universidades de la República son las de Córdoba y la de la Capital. Aquella, más antigua que ésta, se remonta en su origen al siglo XVII, siendo despues de la Universidad de Lima, la más antigua de la América española.

En 1810 el colegio de los Jesuitas de Córdoba fué declarado Colegio Máximo y Seminario principal de toda la provincia. Este colegio fué el principio de la Universidad.

En 19 de Junio de 1613 extendió la escritura de fundacion de la Universidad de Córdoba, el Obispo Fray Fernando de Trejo y Sanabria, haciendo al efecto una donacion de todos sus bienes habidos y por haber.

Haciéndome aquí intérprete de la gratitud que la posteridad debe á este insigne bienhechor de la juventud argentina, transcribo íntegro el notable documento que consagró la creacion de la Universidad de Córdoba.

Esta escritura, que he extraído de la obra del Dr. Juan M. Garro, titulada *Bosquejo histórico de la Universidad de Córdoba*, reza como sigue:

« En la ciudad de Córdoba en diez i nueve dias del mes de Junio de mil i seiscientos i
« trece años, Nos don frai Fernando de Trejo i Sanabria, obispo de Tucuman, del Con-
« sejo de su majestad, digo: que ha muchos años que deseo ver fundados en esta tierra
« estudios de latin, artes i teología como medio importantísimo para el bien espiritual de
« españoles e indios i descargo de mi conciencia; i porque en toda esta gobernacion no
« hai lugar mas a propósito para ello que esta ciudad de Córdoba por muchos respec-
« tos, habiéndolo encomendado á Dios Nuestro Señor, i comunicado con personas de
« ciencia y conciencia, me he resuelto para ello de fundar un Colejio de la Compañia de
« Jhs. en esta dicha ciudad, en que se lean las dichas facultades y las puedan oír los
« hijos de vecinos de esta gobernacion i de la del Paraguai, i se puedan graduar de
« bachilleres, licenciados, doctores i maestros, dando para ello su majestad licencia como
« la ha dado en Nuevo Reino, para lo cual, a gloria de Dios Nuestro Señor i de su
« bendita madre por la presente obligo todos mis bienes muebles i raices i las rentas de
« mi obispado, a que dentro de tres años de la fecha de esta escritura daré al dicho
« Colejio i al P. provincial de la Compañia que es o fuere cuarenta mil pesos corrien-
« tes, ocho al peso, para que se compren dos mil pesos de renta, o se echen en pose-
« siones que los renten, i si no diere los dichos cuarenta mil pesos los daré en posesiones
« que los valgan y renten los dichos dos mil pesos en cada un año, i esto a contento del
« dicho P. provincial, i en el interin daré cada año de mis rentas i hacienda mil i
« quinientos pesos para el sustento de los relijiosos del dicho Colejio i su edificio; i
« porque para esto i tanto como costará el sustento de tantos maestros i estudiantes, i
« otros relijiosos como será forzoso haber i edificio tan grande aun será menester mas
« que los dichos dos mil pesos de renta, hago donacion al dicho Colejio, para, perfecta
« e irrevocable quel derecho llama inter-vivos, de todos mis bienes muebles y raices,
« habidos i por haber, dineros, plata labrada, libros, esclavos i heredades, i en particular
« la que tengo llamada Quimillpa, jurisdiccion de la ciudad de San Miguel, con todas las
« tierras, molino, cabras, jumentos, cria de mulas, curtiduria, bueyes, carretas i todo cuan-

« to en ella hubiere, i esto para despues de mis dias, que en el entretanto yo me cons-
« tituyo depositario de los dichos bienes para procurarlos aumentar i mejorar, con condi-
« cion que si al tiempo de mi fallecimiento i muerte no hubiese cumplido con los mil
« i quinientos pesos de renta que tengo mandados al Colejio de Santiago del Estero, i
« hubiese pagado los cuarenta mil que mando a este, se cumplan de los dichos mis bienes;
« i si lo que Dios no quiera muriere antes de cumplir con la fundacion de este Colejio
« de Córdoba, i en los dichos mis bienes no hubiese para ella, quiero quel dicho Colejio
« los herede, i quedar por su insigne benefactor, i que se me digan las misas i sufragios
« que al reverendísimo P. Jeneral pareciere, i que agora pueda cumplir (agora no) con
« la dicha fundacion mi cuerpo sea sepultado en la Capilla mayor del dicho Colejio mu-
« riendo en esta ciudad, i si muriere fuera de ella mi cuerpo se deposite en la iglesia
« que allí hubiere, i despues se traigan mis huesos a la dicha capilla, i se me hagan los
« sufragios que la Compañia acostumbra; pero cumplido con los dos mil pesos de renta
« de la dicha fundacion, como espero, se me han de decir las misas i sufragios tempo-
« rales i perpetuos que la Compañia da a sus fundadores conforme a su instituto i cons-
« tituciones, i viviendo yo la candela que se suele dar a los fundadores; estando yo
« ausente i despues de mis dias se dará al jeneral don Pedro Luis de Cabrera por los
« suyos, i despues de ellos a don Miguel de Cabrera su hijo, marido de mi sobrina doña
« Maria de Sanabria, hija de mi hermano Hernandarias, los cuales dichos don Pedro de
« Cabrera i su hijo i los maiores que le sucedieren i la dicha doña Maria mi sobrina
« quiero que me sucedan en el dicho patronazgo conforme a las constituciones e instituto
« de la Compañia, pero con cargo i obligacion de que la favorezcan i ayuden en todo
« cuanto pudieren como jente tan principal i como tales patrones, pues en ello serán
« ellos los mas interesados; i así mismo i habiéndose cumplido de mis bienes con los dos
« mil pesos de renta de este Colejio i mil i quinientos del de Santiago, quiero que se
« saquen de los restantes seis mil pesos, i que con ellos se compre la casa o edifique un
« Colejio Convictorio en que se recojan los estudiantes, así de esta ciudad como de las
« demas de este obispado i del del Paraguai que sus paternidades quisieren sustentar en él,
« i suplico al Pe. jeneral de la Compañia ordene este a cargo de los relijiosos de ella;
« i es condicion que dentro de quinze días se ponga en esta ciudad i Colejio un maes-
« tro de la dicha Compañia en esta que lea latin, i cuando sea necesario dos, i dentro
« de tres años otro que lea el curso de artes, i cuando se acabare se ponga otro i dos lec-
« ciones de teolojia, i lo uno i lo otro para siempre jamás; i así mismo han de procurar
« los superiores de la Compañia la dicha facultad para dar grados como dicho es; i así
« mismo es condicion que como yo vaya cumpliendo las dichas fundaciones de este Colejio
« i del de Santiago i con la compra de la casa del Convictorio se pongan en ellos mis
« armas, no porque yo lo haya pedido sino contradicho, pero por quererlo la misma
« Compañia.

« E porque la intencion i fin principal del Santo Concilio de Trento en mandar fundar
« seminarios es porque se crien ministros virtuosos i letrados, i el Rei nuestro señor por
« el mismo respecto ha mandado dar al de este obispado sobre los tres por ciento a cum-
« plimiento de los mil pesos i en Santiago no es posible poner estudios de artes i teolojia,
« mando que los mil pesos de los que dá su majestad desde luego se den a este Colejio
« para el sustento i vestuario de los maestros del, i los restantes i el tres por ciento será
« para el maestro que hubiere de latin en Santiago, i cuatro o seis estudiantes pobres que
« sirvan la iglesia i estarán recojidos en el Convictorio que tendrá? a cargo la persona
« que los superiores de la Compañia señalaren.

« I así mismo me obligo como dicho es á que dentro de los mismos tres años primeros
« siguientes cumpliré al Colejio de Santiago de la misma Compañia los mil i quinientos pesos

« de renta sobre lo que le tengo dado, i en el interin daré cada año mil pesos para su
« sustento solo con cargo que haya un maestro de latin habiendo estudiantes bastantes, i
« asi mismo otros cuatro o cinco relijiosos para que ayuden con sus santos ministerios al
« bien espiritual de españoles e indios; con estas condiciones i para los dichos efectos i
« por el grande amor que tengo i debo a la dicha Compañia, la hago donacion pura,
« perfecta, irrevocable de todos los dichos mis bienes, i renuncio todas las leyes que me le
« puedan impedir, i declaro que con mis rentas episcopales i haciendas lo puedo cumplir
« todo en la forma dicha; i si como pretendo alcanzo el poder renunciar mi obispado es
« condicion que de los dichos mis bienes pueda tomar cada año mil i quinientos pesos para
« mi gasto i sustento, i quisiera tener los que me bastaran para fundar en cada pueblo de
« mi obispado un Colejio de la Compañia, en que me parece sirviera mucho a Dios Nuestro
« Señor i descargára mi conciencia i la de su majestad i vecinos.

« Otrosí digo que hago la dicha fundacion de este Colejio de Córdoba con condicion que
« si al P. provincial de la Compañia que es ó fuere le pareciere gastar parte de la dicha
« renta con los novicios de la dicha Compañia de esta provincia, lo pueda hacer con dos
« condiciones, la primera con que esto sea solo en el interin que no se cumpla la fundacion
« que Pablo Mexía dejó para el noviciado que aquí ha de haber, o tienen los dichos novicios
« lo necesario por otro camino; la segunda, con que ante todas cosas de renta de los dichos
« dos mil pesos que yo doi se cumplan las dichas lecciones de latin, artes i teología por el
« tiempo i cuando digo, sin que se defraude en esto mi intencion, que cumplida con ella yo
« quiero en todo lo demás lo que estuviere mejor a la Compañia i los superiores ordenaren.
« I asi queriendo ellos hacer el dicho Colejio de la Compañia de esta ciudad en otro sitio lo
« podrán hacer i ponerlo en el que agora tiene la Compañia el noviciado, podrá hacer la
« casa del noviciado a donde le pareciere a costa de la renta i bienes que yo dejo al
« dicho Colejio en la cantidad i gasto que les pareciere vale lo que en el dicho noviciado
« está edificado.

« Item hago declaracion que si en la dicha hacienda de Quimillpa saliese bien como espero
« el beneficio i el labor del año, que eso i todo lo demás i esclavos que se multiplicaren lo
« dono i doi al dicho Colejio de esta ciudad, i si habiendo cumplido con su fundacion en
« primer lugar i la de Santiago al P. provincial que es o fuere de la Compañia le pareciere
« que le está bien á la Compañia entregarse de la dicha hacienda de Quimillpa i gozarla, lo
« puedan hacer aun viviendo yo, con tal que dejando yo este obispado como deseo i que-
« dando en él se me den cada año mil i quinientos pesos por los dias de mi vida; pero en
« caso que por algun respecto de mayor servicio de Dios i ayudar mas a la dicha Compañia
« aceptare otro obispado no habrá obligacion de darme los mil i quinientos pesos cada año;
« antes desde agora de nuevo me obligo al cumplimiento de las dichas dos fundaciones con lo
« que en el tal obispado obtuviere i adquiriere, i en el interin quel dicho P. provincial
« de la Compañia o otro por él no aprehendiere i tomare la posesion de todos los dichos
« bienes entrego esta escritura en señal de posesion al P. Diego de Torres provincial de la
« Compañia de esta provincia, la cual dicha donacion i fundaciones hago con todas las
« fuerzas i solemnidades que de derecho puedo, i lo juro por mi consagracion de cumplir, i
« desde luego me desato i aparto de los dichos mis bienes que doi en esta dicha donacion
« i los renuncio, cedo i traspaso en las dichas fundaciones aqui referidas i se los doi de
« parte de mano a mano i la posesion real con las condiciones suso referidas i lo firmé. I asi
« mismo es condicion que si como podia acontecer las dichas mis haciendas i bienes se viesen
« i se aumentasen de manera que pasasen de seis mil pesos de renta, mil i quinientos para
« Santiago i cuatro mil i quinientos para este Colejio de Córdoba, lo restante de los dichos seis
« mil pesos los reservo para otras obras pias que á mi me pareciere conveniente hacer por mis
« dias, i despues de ellos la fundacion de este Colejio ha de haber lo demás como dicho es.

« Easi mismo quiero quel dia de la fiesta que se suele hacer de la fundacion sea el segundo
« dia de pascua de Espiritu Sancto en cada un año, en el qual habrá misa cantada i sermon i
« se dará la candela al patron por ser aquel el dia que me consagré y hay jubileo en el dicho
« Colejio. I estando presente el P. Diego de Torres propósito provincial de la Compañia de
« Jesús en esta provincia dixo que aceptaba i aceptó las dichas donaciones i fundaciones, en
« primer lugar el dicho Colejio de esta ciudad de Córdoba conforme a la facultad que tiene
« del Pe. jeneral de la dicha Compañia i en su nombre, para que cumplida la dicha fundacion
« por el dicho señor obispo como se contiene en esta escritura, su señoria reverendísima goce
« de las misas i sufragios jenerales y particulares i las demas preeminencias que la Compañia
« da a sus fundadores, i dará cuenta al dicho padre jeneral de la dicha Compañia para el
« entero cumplimiento de ello; i en lo que toca á la fundacion del Colejio de Santiago,
« cumplida por su Sa. tiene por cierto que el dicho P. jeneral la aceptará como ya el dicho
« P. provincial se lo tiene pedido en nombre de esta provincia; en el qual de toda la Compañia
« ofrece a su Sa. perpetuo reconocimiento de tan crecidas mercedes i favores, i en quanto
« es de su parte se cumplirá en todo lo que su Sa. manda en esta escritura i donacion que
« recibe de mano de su Sa. reverendísima en señal de posesion, en presencia de mi el
« presente escribano i testigos, i se otorgó el dicho dia a *dies i nueve de Junio* del dicho año
« de *mil i seiscientos i trece* años, hallándose presente el insigne cabildo i rejimiento de
« esta ciudad reconociendo el bien i buena obra i merced particular que su Sa. reverendísima
« hace a esta dicha ciudad, i todos fueron testigos i en particular don Fernando Pimentel,
« teniente de gobernador, i don Juan de Avila i Zárate i Pedro Garcia Redondo, alcaldes
« ordinarios; asi mismo reconoció la dicha ciudad i agradecido al dicho Pe. provincial la buena
« obra i caridad que hacian a esta ciudad, el qual dicho cabildo junto como dicho es la
« agradeció, que fueron el capitan don Fernando Pimentel de Toledo teniente de goberna-
« dor, i el capitan don Juan de Avila i Zárate, i el capitan Pedro Garcia Redondo alcaldes
« ordinarios, i el licenciado Luis del Peso, i Juan de Barrientes, i Pedro de Carballo de
« Bustamante rejidores, i el capitan Juan de Texeda Miraval procurador jeneral de esta
« ciudad, i el general don Alonso de Cámara—*Fraí Fernando de Trejo i Sanabria,*
« *obispo de Tucuman—Diego de Torres, provincial—Ante mi Pedro de Cervantes, escribano*
« *publico.*

« Yo Pedro de Cervantes, escribano de la majestad católica, publico del número e de
« hacienda real i bienes de difuntos de la ciudad de Córdoba gobernacion de Tucuman, lo
« fice escribir i sacar del orijinal que se otorgó ante mi, e fice mi signo en testimonio de
« verdad—*Pedro de Cervantes, escribano publico.*

« En la ciudad de Santiago del Estero en doce dias del mes de Enero de mil i seis cientos i
« diez i seis años se sacó, corrijó i concertó este traslado de otro questaba autorizado de mi
« el escribano mayor de gobernacion en la causa i pleito que se ha seguido ante el señor
« gobernador destas provincias don Luis de Quiñores Osorio sobre los bienes i haciendas del
« señor obispo don Fraí Fernando de Trejo i Sanabria, i concuerda i va cierto i verda-
« dero, i se sacó de pedimento del P. Juan Dario Rector de la casa de la Compañia de esta
« ciudad, siendo testigos Juan Bravo de Cámara i Gabriel Ponce presentes.

« Yo Gregorio Martinez Campuzano escribano mayor en estas Provincias de Tucuman
« por el Rei mi Señor, presente fuf con los dichos testigos al correjir i concertar de este
« traslado. I en fé de ello lo autorizé y firmé. En testimonio de verdad—*Gregorio Mar-*
« *tinez Campuzano, escribano mayor de gobernacion.* »

Los estudios del Colegio Máximo dieron principio en Febrero de 1614.

En 1622 el Colegio Máximo fué elevado á la categoría de Universidad en virtud de disposiciones pontificias y reales. La real cédula de Felipe III relativa á este acontecimiento, dice textualmente:

« El Rey—Muy reverendos Padres Arzobispos de las Iglesias Metropolitanas de las Indias, Islas y Tierra Firme del mar Oceano; y reverendos en Cristo Padres Obispos de las Catedrales de ellas, á cada uno y á cualquier de vos ante quien esta mi cédula ó su traslado auténtico fuere presentado. Nuestro muy Santo Padre Gregorio XV á instancia del Rey mi señor y padre que santa gloria haya, tuvo por bien de expedir su Breve Apostólico en ocho de Agosto del año pasado de mil seiscientos y veinte y uno, para que todos los estudiantes que cursaren en los Colegios de la Compañía de Jesús de esas partes donde no hubiere Universidades de estudios generales, ganen cursos, y en virtud de ellos vos y los Cabildos, Sede vacante, de vuestras Iglesias les deis grados de Bachilleres, Licenciados, Maestros y Doctores, como mas en particular en dicho Breve se contiene; y porque mi voluntad es que lo que asi su Santidad dispone en dicho Breve tenga cumplido efecto, os ruego y encargo le guardeis y cumplais, y hagais guardar, cumplir y ejecutar segun y como en él se contiene. Y declaro que en ello me servireis. Fecha en Madrid á dos de Febrero de mil seis cientos y veinte y dos años.—Yo el Rey—Por mandato del Rey nuestro señor—*Pedro Ledesma.* »

Los primeros grados que la Universidad confirió fueron los de bachiller en artes, en 1623.

El Padre Andrés de Rada dió á la Universidad la primera constitucion en 1664, la que en lo fundamental rigió sus destinos durante siglo y medio. Segun esta constitucion, la Universidad era ante todo teológica y sus estudios se dividian en dos facultades, la de artes y la de teología. Comprendía la primera la enseñanza de la lógica, de la física y metafísica aristotélicas, durando los cursos 3 años. La duracion de la enseñanza teológica era de 4 años. Tres eran los grados que podian obtenerse en la facultad de artes, á saber, el de bachiller, de licenciado y de maestro, siendo este último el más alto. En la facultad de teología habia igualmente 3 grados que eran los de bachiller, licenciado y doctor.

La asamblea de doctores y maestros de la Universidad, con el fin de discutir lo que pudiera parecer conveniente para su buen gobierno, se llamaba Claustro, reuniéndose el primero á principios de Diciembre de 1664.

En 1710 todo el Claustro suplicó al Padre Visitador Antonio Garriga que como superior de la Universidad se sirviera hacer constitucion «para que no se admitan á los *illegítimos* á los grados de maestro ó doctor».

Esta resolucion fué confirmada por dicho Garriga en los siguientes términos, haciendo de ella una nueva constitucion que figura á continuacion de las del padre Rada:

« Por ser justo y muy conducente al decoro y lustre de esta Universidad la observancia de lo que se determinó en Claustro de 20 de Julio de este presente año, que está á fojas vta. de este libro, de hoy en adelante no se dará grado alguno en esta Universidad á persona alguna que no fuere legítima, cuya legitimidad ha de constar antes que se proceda á conferirle dicho grado.—Antonio Garriga—Por ante mi de su Paternidad Reverendísima—Mro. D. José de Olmos y Aguilera, Secretario de la Universidad. »

Despues de la expulsion de los jesuitas de todos los dominios de la corona de España, efectuada en virtud de pragmática sancion de Carlos III, de 27 de Febrero de 1767, pasó la Universidad de Córdoba á manos de la Orden de San Francisco de Asis.

En 1791 se crea la facultad de derecho con la instalacion de la cátedra de *Instituto*.

La Universidad dejaba, pues, de ser puramente teológica despues de 173 años de existencia.

La cátedra de jurisprudencia se instaló con 11 alumnos á fines de Junio de 1791. El primer catedrático era el Dr. D. Victorino Rodriguez, abogado de la Real Audiencia.

El primero que en la Universidad de Córdoba se graduara de doctor en derecho civil, fué don Pedro Alcántara de Somellera, en 9 de Octubre de 1797.

La secularización de la Universidad se efectuó el 11 de Enero de 1808, día en que se reunió en la iglesia de la Compañía de Jesús el Claustro pleno, para elegir Rector, Vice-Rector y Conciliarios, quedando ese día electo Rector el dean doctor don Gregorio Fúnes.

La real cédula de 1º de Diciembre de 1800, elevó la Universidad al rango de mayor con el título de *Real Universidad de San Carlos y de Nuestra Señora de Monserrat*.

En 23 de Octubre de 1812 tuvo su principio la biblioteca de la Universidad.

En el largo lapso de unos 60 años que siguió á la declaración de la independencia, escasísimas son las noticias de interés que este establecimiento ofrece.

Como documento curioso merece aquí un lugar el arancel universitario que regía en 1814, y el movimiento de la caja de la Universidad en los 36 años que separan á 1818 de 1853.

Hé aquí el arancel:

	<u>Pesos</u>	<u>Reales</u>		<u>Pesos</u>	<u>Reales</u>
Por la matrícula.....	—	2	Cuota repartible á los doctores.....	164	5 1/2
Por la prueba de curso.....	—	4	Cuotal total.....	201	5 1/2
Por el exámen de lógica.....	1	—	Por el grado de bachiller en teología.....	30	—
Por el de física.....	1	—	Propina del Rector por conferirlo.....	10	—
Por el de filosofía moral.....	1	—	Por el grado de licenciado en teología.....	28	5
Por el actillo.....	10	—	Por el mismo cuando antes no se ha recibido el de bachiller.....	58	5
Por el exámen de lugares teológicos, ó primer año de teología.....	—	4	Repartible á los doctores.....	178	3
Por el segundo exámen de teología.....	—	4	Cuota total del dicho grado.....	237	—
Por el tercero.....	—	4	Por el grado de doctor en teología.....	23	3
Por el cuarto.....	1	—	Repartible entre los doctores.....	43	2 1/2
Por el quinto.....	20	—	Total en dicho grado.....	65	5 1/2
Por el sexto.....	4	—	Por el grado de bachiller en derecho.....	50	—
Por el primer exámen de leyes.....	—	4	Por el mismo cuando antes no se ha recibido el magisterio en artes.....	39	—
Por el segundo.....	—	4	Por el mismo cuando el laureado es doctor en teología.....	25	—
Por el tercero.....	1	—	Propina del Rector por la colación en dicho grado.....	10	—
Por el cuarto.....	12	—	Así mismo por vestiduras de cátedras en los grados.....	4	—
Por el quinto.....	12	—	Por derecho de las sillas en cada acto público.....	2	—
Por la prévia.....	8	—			
Derechos del Secretario y bedeles en la prévia.....	8	—			
Por la ignaciana en teología ó leyes.....	25	—			
Por el grado de bachiller en artes.....	18	6			
Propina del Rector en dicho grado.....	6	2			
Por el grado de maestros en artes.....	18	2			
Por el mismo cuando antes no se ha recibido el de bachiller.....	37	—			

El movimiento de la caja de la Universidad de Córdoba en los años 1818 á 1853, fué el que sigue:

AÑOS	Ingresos	Egresos	AÑOS	Ingresos	Egresos
1818	\$ 3858 rs. 3 1/2	\$ 3928 rs. 7	1835	\$ 1746 rs. 1 1/2	\$ 1741 rs. —
1819	» 2751 » 4 1/2	» 2759 » 4 1/2	1837	» 137 » 6 1/2	» 1401 » 7
1820	» 2571 » 2 1/2	» 2581 » 7	1838	» 2052 » 7 3/4	» 2053 » 2 1/2
1821	» 2208 » 4 1/2	» 2134 » 5	1839	» 1643 » 2 1/2	» 1646 » 6
1822	» 3379 » 3 1/2	» 3221 » 1 3/4	1840	» 1161 » 7	» 1162 » —
1823	» 5431 » 5 1/4	» 4632 » 2 3/4	1841	» 1107 » 1 1/4	» 1034 » 6 1/2
1824	» 5595 » 1	» 4428 » 2 1/2	1842	» 2563 » 1 3/4	» 2531 » 2 1/4
1825	» 3419 » 5 3/4	» 3863 » 4	1843	» 2539 » 5	» 2539 » 5
1826	» 4415 » 4 3/4	» 4173 » 1 1/2	1844	» 2516 » 2 3/4	» 2517 » 7
1827	» 5192 » 2 5/8	» 4906 » 7 1/4	1845	» 2957 » 2	» 2946 » 4 1/2
1828	» 5176 » 2 3/4	» 4024 » 2	1846	» 1763 » 5	» 1977 » 4 1/2
1829	» 3925 » 1 5/8	» 3599 » 1	1847	» 1752 » 6	» 1757 » 3/4
1830	» 2736 » 3 3/8	» 2800 » 6	1848	» 2272 » 4	» 2277 » 5 1/2
1831	» 977 » —	» 983 » 7	1849	» 2963 » 1 1/4	» 2919 » 1 5/4
1832	» 3493 » 4	» 3430 » 2	1850	» 3450 » 7	» 3462 » 3/4
1833	» 1080 » 4	» 1122 » 2	1851	—	—
1834	» 2788 » 7 1/2	» 2847 » 5 1/2	1852	» 1833 » —	» 1830 » 7 1/2
1835	» 3977 » 5	» 3137 » 6	1853	» 3171 » 3	» 3188 » 6

Desde 1854 en adelante, pesó el sostenimiento de la Universidad sobre el Presupuesto nacional.

En 17 de Diciembre de 1844 una resolución de don Manuel Lopez, fundada en una petición del Claustro Universitario, establece que los mulatos y demás gente de color quedan excluidos de los beneficios de la instrucción universitaria, no pudiendo asistir á sus aulas.

Con fecha 8 de Abril de 1854 quedaron nacionalizados la Universidad y el Colegio de Monserrat.

En 1857, el programa de estudios de la Universidad era el siguiente:

Estudios preparatorios

Gramática castellana, latin, francés, religion católica, geograffa, aritmética práctica.

Estudios de curso

FILOSOFÍA

1er curso

1er año lógica.

2º » ética.

2º curso

3er año matemáticas.

4º » física y elementos de astronomía.

FACULTAD TEOLÓGICA

1er curso

1er año teología dogmática y derecho canónico.

2º año teología dogmática y derecho canónico.

2º curso

3er año teología dogmática y derecho canónico.

4º año teología dogmática é historia eclesiástica general.

FACULTAD DE DERECHO

<i>1er curso</i>	<i>2o curso</i>
1er año derecho romano, id canónico, id natural.	3er año derecho patrio, id canónico y economía política.
2o año derecho romano, id canónico, id internacional.	4o año procedimientos y derecho constitucional argentino.

A estos estudios agregáronse en los años siguientes los de dibujo natural, inglés é historia elemental en la seccion de preparatorias, y el de derecho público eclesiástico en la facultad de leyes.

Reformas de ese plan de estudios se hicieron posteriormente en 1864 y 1870.

La facultad de ciencias físico-matemáticas fué instalada el 3 de Mayo de 1873. Componian esta facultad los Drs. Maximiliano Siewert, catedrático de química, Pablo G. Lorentz catedrático de botánica, Gustavo Holzmüller y en su reemplazo por renuncia el Dr. C. Augusto Vogler catedrático de matemáticas, Alfredo Stelzner catedrático de mineralogía y geología, H. Weyembergh catedrático de zoología y Carlos S. Sellack catedrático de física. Estos mismos profesores constituian á la vez la academia de ciencias exactas, que se hallaba bajo la direccion del Dr. Burmeister, director del Museo Público de Buenos Aires.

En 1878 comenzó su existencia la facultad de medicina, con un solo profesor, el de anatomía, pero ya en el año siguiente tuvo tres, uno de histología y otro de fisiología y patología general, respectivamente desempeñadas por los Drs. H. Weyembergh, Manuel Vidal Peña y Juan B. Gil.

Los primeros orígenes de la enseñanza superior en Buenos Aires, se remontan á la primera mitad del siglo XVII.

En esta época el obispo F. Pedro Carranza dotó de su renta particular una cátedra de gramática latina, en el Colegio de la Compañía de Jesús, entre los años 1621 y 1632, periodo que abraza el gobierno de aquel prelado.

Sigue á esta época, en las crónicas de la enseñanza superior en Buenos Aires, compiladas con celo y criterio histórico por el Dr. D. Juan María Gutierrez, un vacío que abarca un siglo y medio.

Recien hácia fines de 1773 hay nuevamente noticias que nos dicen que la asistencia á las escuelas públicas en este año, era la siguiente:

	<i>Teología</i>	<i>Filosofía</i>	<i>Gramática</i>	<i>Primeras letras</i>	<i>TOTALES</i>
Colegio R. de San Carlos.....	—	17	89	232	338
Convento de Santo Domingo.....	10	18	9	123	160
» » San Francisco.....	2	13	38	108	161
» » La Merced.....	4	29	8	83	124
» » Bethlemitas.....	—	—	—	89	89
Parroquia de la Piedad.....	—	—	—	50	50
» » San Nicolás.....	—	—	—	28	28
» » La Concepcion.....	—	—	—	12	12
» » Monserrat.....	—	—	—	30	30
Barrio de San Miguel.....	—	—	—	20	20
	16	77	144	775	1012

Estas cifras adquieren recién su valor cuando se las compara con las de la población de la ciudad de Buenos Aires y su éjido, que, según un censo formado por el Cabildo, siendo virrey don J. J. Vertiz, era en 1778 la siguiente:

Españoles de ambos sexos (blancos)	15719
Indios » » »	544
Mestizos » » »	674
Mulatos » » »	3153
Negros » » »	4115
	24205

Figurando en esta suma 7280 niños de ambos sexos, de los cuales eran: varones 3669 y mujeres 3611.

De cómo en aquellos tiempos se enseñaba gramática, nos instruye el Dr. Gorriti, quien refiere que por los años de 1780, conocía en Buenos Aires á un preceptor de gramática de gran reputación, *que en una mañana repartió como mil azotes*, entre aquellos de los discípulos que no acertaron á construir la siguiente frase de Quinto Curcio: *senes milites*.

El primer curso de filosofía se abrió el 24 de Febrero de 1773, siendo los alumnos de este primer curso 18. El catedrático que regentó esta primera aula de filosofía, era el Dr. D. Vicente Inanzarás, que gozaba entonces de un sueldo anual de 500 pesos.

Lo que en aquellos tiempos se entendía por estudio de filosofía se puede ver en la tesis que sostenían en público el 10 de Setiembre de 1792, los alumnos del Colegio de San Carlos, don Gregorio García de Tagle y don Dámaso Larrañaga. Dicha tesis versaba sobre lógica, ontología, teología natural (1), pneumatología, filosofía moral, física general, mecánica universal, estática, hidrostática, física especial, elementos y meteoros, y calidades de los cuerpos sensibles.

Las cátedras de teología se crearon por la Junta Municipal de Temporalidades en acuerdo de 28 de Mayo de 1776. Estas cátedras fueron tres, dos de teología escolástica y una de moral. El primer curso de esta ciencia (?) se abrió el día 21 de Febrero de 1776; y la primera tesis de filosofía se sostuvo á las 3 de la tarde del 18 de Agosto de 1795, por el alumno don Mariano de Irigoyen. (*)

El Colegio de San Carlos ó Carolino fué instalado el 3 de Noviembre de 1783, en el edificio de la Compañía de Jesús. Era este Colegio el que, en 16 de Julio de 1818, cambió su nombre por el de *Colegio de la Unión del Sud*, que fué el embrión del cual surgió, 38 años más tarde, la Universidad de la Capital.

En 1783 tenía el Colegio de San Carlos los siguientes alumnos internos:

De 3 ^{er} año de teología	3
De 2 ^o » » »	11
De Filosofía	13
De Gramática	30
	57

Los estudios de matemáticas aplicadas á la navegación comenzaron en Buenos Aires recién el 26 de Noviembre de 1779. La escuela náutica se abrió en aquel día con 15 discípulos.

Pero ya en 1802 se suprimió esta escuela, y una de dibujo que se estableció antes que la de navegación, por considerarlas la Corte española *establecimientos de mero lujo*.

El programa de enseñanza de la escuela náutica era: aritmética, geometría elemental, trigonometría rectilínea, geometría práctica, trigonometría esférica, cosmografía, geografía,

(*) Esta tesis se encuentra en la obra del Dr. D. Juan M. Gutiérrez: *Noticias históricas sobre el origen y desarrollo de la enseñanza pública superior en Buenos Aires, 1767/1821*, pgs. 158 á 169

hidrografía, uso de los globos, álgebra, secciones cónicas y métodos para resolver el problema de la longitud.

El 12 de Setiembre de 1810 abrióse una escuela de matemáticas para instrucción de militares.

En 1815 volvió á abrirse una escuela de dibujo.

El restablecimiento de los estudios que antes de la revolución se hacían en el Colegio de San Carlos, tuvo lugar con la apertura del Colegio de la Unión del Sud, el Jueves 16 de Junio de 1818, día en que se celebraba el aniversario de la declaración de la independencia. Este colegio principió sus funciones con 47 alumnos.

Al sostén del Colegio estaba afectado el producto del ramo de herencias transversales, del cual existían recaudados entonces 20419 pesos.

Con la denominación de Colegio de la Unión del Sud, existió éste hasta Mayo de 1823. De esta fecha en adelante se denominó Colegio de Ciencias Morales, cambiando al mismo tiempo su organización. Se enseñaba jurisprudencia, matemáticas, ideología, gramática latina, gramática francesa y dibujo.

La época más brillante de este Colegio fué la de los años de 1825 y 26.

Entonces contaba hasta 108 alumnos clasificados del modo siguiente:

Pensionistas	25
Alumnos de becas civiles	12
» » » militares	18
» » » de las Provincias	53
	108

Fué suspendido este establecimiento de educación por medio del siguiente decreto:

Buenos Aires, 28 de Setiembre de 1835.

Siendo incompatible con las graves y urgentes atenciones del erario público de esta Provincia, la permanencia del Colegio de la Provincia de Buenos Aires, y no correspondiendo sus ventajas á las erogaciones que causa ni á los fines que debieron motivar su fundación, el gobierno ha acordado y decreta:

Art. 1º El 31 de Diciembre del presente año, quedará disuelto el espresado Colegio, y cesarán en sus funciones el Rector, Vice-Rector y demás empleados de este establecimiento.

Art. 2º El presente decreto será transcripto á los Gobiernos de todas las provincias de la República, para que provean lo conveniente á fin de que los padres, tutores y curadores de los alumnos que se hallen en dicho Colegio, dispongan de ellos oportunamente.

Comuníquese, publíquese é insértese en el Registro Oficial.

BALCARCE.

TOMÁS M. DE ANCHORENA.

La enseñanza de la gramática latina, de la filosofía y de la teología, en los años que precedieron á la apertura de la Universidad, dió lugar á las estadísticas que siguen:

Alumnos examinados y aprobados en gramática latina

1773	89	1803	61
1775	54	1807	23
1797	46	1809	15
1799	51	1811	8
1801	63	1814	30
1803	75	1816	18

Movimiento de las aulas públicas de filosofía durante el periodo de 1773 á 1818

AÑOS	Alumnos matriculados	EXAMINADOS		Aprobados en examen general
		1. ^o año	2. ^o año	
1775 — 1777	35	33	23	18
1777 — 1779	47	39	31	20
1779 — 1781	41	37	20	18
1781 — 1783	42	29	25	18
1783 — 1785	44	34	29	22
1785 — 1787	72	56	48	35
1787 — 1789	89	76	51	44
1789 — 1791	59	46	?	27
1791 — 1793	37	37	31	29
1793 — 1795	55	40	33	29
1795 — 1797	61	48	37	30
1797 — 1799	38	28	11	17
1799 — 1801	56	44	36	25
1801 — 1803	48	55	41	38
1803 — 1805	61	45	43	27
1805 — 1807	63	40	20	14
1807 — 1809	23	22	6	4
1809 — 1811	16	13	6	3
1811 — 1813	8	8	5	4

En Agosto de 1813 se reunieron los estudios del Seminario Conciliar y del Colegio de San Carlos.

1814 — 1816	30	27	22	18
1816 — 1818	13	16	6	?

Movimiento de las aulas de teología en los años 1776-1817

AÑOS	Matriculados	Examinados	AÑOS	Matriculados	Examinados
1776	16	13	1796	20	27
1777	18	7	1797	—	19
1778	18 [?]	24	1798	25	31
1779	14 [?]	14	1799	—	18
1780	15	21	1800	18	25
1781	10	12	1801	—	8
1782	25	23	1802	15	19
1783	7	7	1803	—	9
1784	28	20	1804	21	19
1785	13	11	1805	—	16
1786	35	22	1806	13	24
1787	11	11	1807	—	8
1788	37	46	1808	6	10
1789	4 [?]	33	1809	1	9
1790	31	46	1810	—	3
1791	—	22	1811	10	6
1792	25	41	1812	5	3
1793	—	23	1813	5	10 [?]
1794	18	37	1814	—	3
1795	—	20	1815	—	3
			1816	—	3
			1817	8	6

Hemos llegado á la fundacion de la Universidad. En 18 de Mayo de 1819 dirigió el Supremo Director Juan Martin de Pueyrredon, al Soberano Congreso, la nota que sigue:

SOBERANO SEÑOR:

Por real órden del 22 de Marzo de 1778 mandó el rey que se fundase en esta capital una Universidad y Colegio en que se abriesen estudios generales y confriesen grados como en las demás de América, y habiendo aprobado la aplicacion que hizo para ambos objetos la junta de temporalidades de las casas y colegios que fueron de los jesuitas, encargó al Consejo de Indias que procediese á la ejecucion de esta y ereccion de la Universidad. Posteriormente repitió este encargo al virey en cédula de 31 de Diciembre de 1779, añadiendo que se le remitiese una razon de las dotaciones de cátedras y gastos que fuese preciso hacer, para su aprobacion. Pero como en aquellos tiempos desgraciados no era interés de los vireyes el fomento de las ciencias en América, se contentaron con fundar el Colegio de San Carlos y lo demás quedó sepultado en el olvido.

Los estudiantes que empezaron entonces á formarse, excitaron más los anhelos de estos habitantes por la ereccion de un establecimiento que no se ponía por pura omision criminal, y movidos de ellos, representaron al rey los cabildos secular y eclesiástico, los perjuicios que resultaban de la falta de Universidad, y la desgracia á que se veian condenados los padres de familia reducidos á deplorar los unos la disipacion de sus hijos en las más remotas distancias, donde iban á graduarse, y á lamentar los otros la falta de facultades por los grandes costos que eran necesarios. Estos clamores fueron contestados con la órden de 20 de Noviembre de 1798 dirigida al virey marqués de Aviles, en que se le reconviene de no haber acusado recibo de las tres referidas disposiciones ni aun contestado despues de haberlas sobre cartado en 16 de Enero de 1784 y 22 de Mayo de 1786, y haciendo demostracion de estrañar semejante conducta y abandono, se le ordenó seriamente cumpliese sin dilacion con lo que se le habia mandado, estrechando á los ministros y oficinas para que le auxiliasen, á fin de que cuanto antes se verificasen (son espresiones literales) los paternales deseos del rey hácia estos vasallos.

Estas vehementes incitativas no fueron más eficaces que las primeras: el asunto quedó punto menos que al principio y volvió á cubrirse de polvo en las mismas oficinas.

Sensible yo á los votos con que tan fervorosamente ha clamado la capital por un establecimiento que no se puede dilatar por más tiempo sin agravio y escandalosa injusticia, he creido que ha llegado la ocasion de realizarlo, y aun he dudado algun tanto si estando ya dispuesto y ordenado tantas veces, debia de plano proceder á erigirlo. Pero deseando siempre lo mejor y más seguro, he creido conveniente recurrir á vuestra soberania y excitar su beneficencia, para que se digne mandar de nuevo que se funde, prestándome su consentimiento á fin de que obre con toda plenitud de facultades necesarias para remover todos los embarazos que puedan retardarlo. Al paso que todo puede realizarse sin gravar en nada los fondos del erario nacional, me apresuro á rogar á vuestra soberanía que sea pronto su despacho, para dejarle á esta capital, en los últimos dias de mi mando, este respetable monumento del celo que me anima por su esplendor y felicidad. Al modo que se ha practicado muchas veces, se ocurrirá á la Corte de Roma por la confirmacion en tiempo oportuno, y dando por ahora las formas provisionales, pues son dilatadas y prolijas, las remitiré para su aprobacion á la primera legislatura.—Dios guarde á vuestra soberanía muchos años.—Buenos Aires, Mayo 18 de 1819.—Soberano Señor.—*Juan Martin de Pueyrredon.*

A esta nota contestó el Congreso:

EXCMO. SEÑOR:

El Soberano Congreso, habiendo examinado detenidamente la propuesta elevada por V. S. en su nota del 18 del corriente para la ereccion de una Universidad en esta capital, ha expedido en la sesion del 21 la resolucion siguiente: « Conformándose el Congreso « Soberano, con la propuesta que hace el Director Supremo de fundar una Universidad « en esta ciudad, lo autoriza con las facultades que pide, siempre que las formas que se « den provisionalmente al establecimiento, se remitan á la primera legislatura para su « aprobacion. » Cuya resolucion transcribo á V. S. para su conocimiento. Sala del Congreso, Mayo 22 de 1819.—LUIS JOSÉ CHORROARIN, Presidente—*Ignacio Nuñez*, Pro-Secretario.—Al Exmo. Supremo Director del Estado.

Pero recién en 9 de Agosto de 1821, dictó el Brigadier General, Gobernador y Capitan General de la Provincia de Buenos Aires, don Martin Rodriguez, el edicto de la ereccion de la Universidad.

Hélo aquí:

D. Martin Rodriguez, Brigadier General, Gobernador y Capitan General de la Provincia de Buenos Aires.

Desde el año de 1778 estaban expedidas las órdenes para el establecimiento de la Universidad de esta ciudad, y la más remarcable indiferencia del Gobierno Metropolitano las habia sepultado en el olvido. Excitado el Supremo Poder Ejecutivo por las instancias de muchos ciudadanos amantes de la ilustracion y progreso del país, propuso al Congreso General en 1819 la ereccion de este establecimiento literario; y oficiando que se hallaba bastantemente facultado para proceder á fundarlo por sí solo, manifestó que deseaba la cooperacion de aquel cuerpo soberano para colmar de autoridad la ejecucion de un pensamiento tan benéfico. El Congreso General adhirió sin demora á la propuesta, dándole las formas provisionales el Gobierno y cuidando de remitirlas para su aprobacion á la primera Legislatura. Las calamidades del año veinte lo paralizaron todo, estando á punto ya de realizarse. Pero habiéndose restablecido el sosiego y tranquilidad de la Provincia, es uno de los primeros deberes del Gobierno entrar de nuevo á ocuparse en la educacion pública y promoverla por un sistema general que, siendo el más oportuno para hacerla floreciente, lo habia suspendido la anarquia y debe desarrollar el nuevo orden. Animado de estos sentimientos resolví llevar á ejecucion la fundacion de la Universidad, y para poner más expeditas las medidas conducentes á este fin, nombré Cancelario y Rector dándole las facultades necesarias para que procediese y dispusiese la ereccion; y en seguida habiendo tambien nombrado Prefectos para presidir los departamentos científicos, dispuse que se formase un tribunal compuesto de estos funcionarios y de los doctores decanos de cada facultad; y habiéndoseme comunicado que se hallaba todo ya dispuesto y ordenado para hacer la institucion—*por el presente público, solemne edicto, erijo é instituyo una Universidad mayor, con fuero y jurisdiccion académica, y establezco una sala general de doctores que se compondrá de todos los que hubiesen obtenido el grado de doctor en las demás universidades y sean naturales de esta provincia, casados ó domiciliados en ella; y por falta que hay de licenciados, serán matriculados como tales, por esta sola vez, los que habiendo obtenido el grado de bachiller en alguna facultad mayor, hayan recibido despues la licencia con despacho expedido por el tribunal competente para ejercer la facultad. Los estatutos demarcarán la autoridad y jurisdiccion de la Universidad, del tribunal literario, del cancelario y del rector, y entretanto que se expiden aquellos, quedarán completamente autorizados para conocer y resolver en todos los casos y causas del fuero académico.*

Las facultades particulares de los prefectos serán regladas del mismo modo, no menos que los derechos, preeminencias y prerogativas de todos los individuos que pertenecen á cada uno de los Departamentos, entendiéndose que desde esta fecha gozará esta Universidad y sus individuos de los que están concedidos á las Universidades mayores más privilegiadas, y entrará tambien en posesion de todos los derechos, rentas, edificios, fincas y demás que han estado aplicadas á los estudios públicos y han servido para sus usos, funciones y dotacion. Todo lo cual mando que así se guarde y cumpla puntualmente, publicándose este edicto en la sala general de la Universidad por el escribano mayor de Gobierno, el dia de su apertura. A cuyo efecto hice expedir el presente, firmado de mi mano, sellado con el sello de la Provincia y refrendado por mi Secretario de Gobierno, en Buenos Aires á 9 de Agosto de 1821.

MARTIN RODRIGUEZ.
Bernardino Rivadavia.

Tres días despues; es decir, el 12 de Agosto de 1821, se hizo la solemne apertura de la Universidad, labrándose la siguiente:

A C T A

En la ciudad de Buenos Aires el dia 12 de Agosto del presente año, undécimo de nuestra libertad, el señor Gobernador y Capitan General de la Provincia, acompañado de sus señores Ministros de Gobierno y Relaciones Exteriores, de la Guerra y Marina y del de Hacienda, y de todas las autoridades eclesiásticas, civiles y militares, pasó al templo de San Ignacio á las cuatro y media de la tarde para verificar la apertura de la Universidad. En la entrada del templo estaba una comision de la muy ilustre sala de doctores, compuesta de cuatro individuos, para recibir á S. E. Inmediatamente el señor rector y cancelario de la Universidad nombró una comision de doctores para que condujesen al sitial del señor Gobernador el edicto de ereccion de la Universidad que descansaba sobre un almohadon de damasco. En seguida salió la muy ilustre sala de doctores con sus mazas, y el Pro-Secretario del Claustro Mayor del Colegio de la Union del Sud, formada en dos alas y presidida del señor Rector y del tribunal literario. Al momento de entrar á la iglesia y estando todos reunidos, mandó leer S. E. el edicto de ereccion al Pro-Secretario por defecto del escribano mayor de Gobierno. Concluida su lectura el señor Gobernador tomó el juramento de incorporacion al señor doctor don Antonio Saenz y á la muy ilustre sala compuesta de los doctores siguientes: Don Luis Chorroarin, Bernardo de la Colina, Juan Dámaso Fonseca, Pedro Denis, Mariano Medrano, Mariano Andrade, Tomás Antonio Valle, Estéban Agustín Gazcon, Domingo Belgrano, Diego E. Zavaleta, Manuel Antonio Castro, Antonio Esquerreneá, Paulino Garí, Vicente Anastasio Echeverría, Manuel Villegas, Valentin Gomez, F. Mariano Chambo, Domingo Viola, Pedro Pablo Vidal, José Joaquín Ruiz, Pedro Carrasco, Feliciano Martinez, José Lopez Garcia, Saturnino Planes, Mateo Vidal, Francisco José Acosta, Francisco de Paula Rivero, Domingo V. Achega, Roque Saenz Peña, Santiago Figueredo, Juan José Alsina, Juan Andrés Durand; y de los licenciados: Mariano Lozano, Juan Antonio Fernandez, Juan Andrés Ferrera.

Concluido este acto, el señor rector pronunció una oracion inaugural á la que contestó el señor Ministro Secretario de Gobierno, don Bernardino Rivadavia: manifestó en ella la obligacion que habia contraido desde aquel momento de su instalacion la sala de doctores y prometió toda la proteccion del Gobierno.

En seguida el señor rector invitó á la muy ilustre sala para que pusiese á disposicion

del gobierno un grado de indulto en señal de agradecimiento como á fundador de este establecimiento; como tambien otro al Pro-Secretario de la Universidad por haber estado sirviendo gratuitamente su empleo, á lo que accedió la sala unánimemente. Con lo que, y habiéndose retirado el gobierno con toda la comitiva, quedó erigida y establecida la Universidad pública de la Provincia de Buenos Aires.—Buenos Aires, 12 de Agosto de 1821.—DR. ANTONIO SAENZ—*Juan Francisco Gil*, Pro-Secretario.

Al comenzar la administracion del General don Martin Rodriguez, existian en la Universidad las aulas que, con los nombres y sueldos de sus respectivos profesores, señalo á continuacion:

MATERIAS	PROFESORES	Annales
Historia natural	Aimé Bonpland	\$ 2000
» » (auxiliar)	Pedro Ronoit	» 360
Matemáticas	Felipe Scnillosa	» 1200
» (ayudante)	Martiniano Chilavert	» 500
Náutica	Antonio Castellini	» 600
Dibujo	José Rousseau	» 600
» (ayudante)	Juan Pedro Aldama	» 300
Medicina	Cristóbal Montufar	» 1600
Cirujía	(Vacante)	» 1200
Materia médica	Aimé Bonpland	» 1000
Instituciones médicas	Juan A. Fernandez	» 1000
Anatomía	Francisco Argerich	» 1000
Teología	Saturnino Planes	» 800
Filosofía	Avelino Diaz	» 800
Gramática latina	Mariano Guerra	» 600
» » de menores	Ignacio Ferro	» 500
Francés	Miguel Belgrano	» 600
Pasante de estudios	J. M. Fernandez de Agüero	» 300

Los estudios de medicina principiaron con los de la anatomía y cirujía en Marzo de 1801, con 9 alumnos. Esta escuela produjo en 1806 los primeros médicos.

Cuatro años despues de la apertura de la Universidad; es decir, en 1825, el presupuesto de instruccion pública de la Provincia de Buenos Aires, era el que sigue:

	Al año
Educacion primaria en la ciudad y campaña (\$ 25000 para los varones y \$ 10000 para las mujeres)	\$ 35000
Estudios preparatorios	» 4500
Ciencias exactas	» 2000
Medicina	» 3000
Jurisprudencia	» 2000
Cátedra de Economía Política	» 1000
Estudios eclesiásticos	» 4000
Química	» 1000
Agricultura y gastos del jardín de aclimatacion	» 2000
Laboratorio de química, gabinete de física y de historia natural	» 5000
Secretario de la Universidad	» 600
Bedel	» 150
Portero	» 200
Gastos menores	» 596
	<hr/> \$ 61046

Sigue á esta fecha un periodo como de más de cuarenta años, durante el cual nada nos revela la estadística acerca de las condiciones de existencia y la marcha de las dos Universidades.

Recien al empezar la época de la reconstitucion de la nacionalidad argentina, vuelven á conocerse algunos datos sobre el número de alumnos matriculados en ambas Universidades, y sobre el de los examinados y aprobados en los exámenes, en la Universidad de Buenos Aires. Pongo á continuacion los únicos datos que, correspondientes á los 20 años que precedieron al actual Censo, he podido hallar en las estadísticas y Memorias ministeriales.

Alumnos matriculados en la Universidad de Buenos Aires en los años 1862 á 1873

ASIGNATURAS	1862	1863	1864	1865	1866	1867	1868	1871	1872	1873
Jurisprudencia	42	53	73	86	84	93	124	228	369	382
Química	16	10	14	22	40	73	126	129	135	165
Física	14	13	33	35	40	34	85	79	97	116
Matemáticas	28	32	45	48	50	141	285	155	193	228
Ciencias Exactas (?)	—	—	—	13	30	13	28	36	45	76
Historia Natural	—	—	—	28	54	93	79	85	131	190
Filosofía	81	72	63	96	131	85	—	151	138	162
Latinidad	174	119	129	120	168	98	145	155	159	128
Historia	—	—	169	166	162	161	124	233	233	229
Francés	146	116	121	101	71	86	61	89	99	92
Inglés	66	68	43	40	36	43	38	34	54	42
Aleman	—	—	—	—	—	—	—	8	10	6
Italiano	—	—	—	—	—	—	—	4	6	—
Literatura	—	—	—	—	—	61	72	82	101	77
Dibujo	61	44	34	23	33	27	48	30	60	73
Totales	578	527	724	757	899	1013	1215	1499	1830	2167

De los alumnos matriculados en la Universidad de Buenos Aires, se examinaron á fines de año y fueron aprobados:

AÑOS	Examinados (*)	Aprobados	AÑOS	Examinados (*)	Aprobados
1862	227	201	1867	1104	978
1863	255	349	1868	1431	1245
1864	317	496	1871	2159	2129
1865	630	626	1872	1554	1504
1866	896	863	1873	1817	1736
1869	1909	1787	1870	1927	1846

Alumnos matriculados en la Universidad de Córdoba, en los años 1864 á 1873

ASIGNATURAS	1864	1867	1869	1870	1871	1872	1873
Jurisprudencia	53	28	24	29	23	36	31
Matemáticas elementales	31	41	20	38	30	35	28
Filosofía	42	38	17	31	21	27	23
Ciencias exactas	—	—	—	—	4	2	18
Totales	126	107	61	98	84	100	101

(*) Entre los examinados figuran tambien los presentados á examen por Colegios particulares. Asi, por ejemplo, en 1873 habia 770 examinandos de esta categoría,

Cada una de las dos Universidades tiene 3 Facultades, á saber: la de Derecho y Ciencias Sociales, la de Medicina y la de Ciencias Físico-matemáticas.

Las materias que se enseñan en cada una de las tres Facultades, son en ambas Universidades, con poca diferencia, las mismas. Basta, pues, para conocerlas, mencionar las de la Universidad de Buenos Aires, vgr:

En las Facultades de Derecho se enseña: Derecho civil—Introduccion al Derecho—Derecho internacional—Derecho Romano—Derecho penal y comercial—Derecho constitucional y administrativo—Procedimientos—Derecho canónico—Economía política. Estos ramos son enseñados por 9 catedráticos en la Universidad de Buenos Aires y por 7 en la de Córdoba.

En las Facultades de Medicina se enseña: Anatomía descriptiva y topográfica—Fisiología general y humana—Patología general y ejercicios—Histología y anatomía patológica—Materia médica y terapéutica—Nosografía médica—Medicina operatoria—Nosografía quirúrgica—Higiene pública y privada—Medicina legal y toxicología—Partos y clínica respectiva—Clínica médica—Clínica quirúrgica—Oftalmología y clínica respectiva—Enfermedades de niños y clínica respectiva—Enfermedades de mujeres y clínica respectiva—Farmacia y práctica farmacéutica. Estas materias son enseñadas por 17 catedráticos en la Universidad de Buenos Aires y por 12 en la de Córdoba.

En las Facultades de Ciencias Físico-Matemáticas se enseña: Introduccion al álgebra superior—Trigonometría rectilínea y esférica—Álgebra superior y geometría analítica—Cálculo diferencial é integral—Topografía y geodesia—Mecánica racional y aplicada—Física técnica y experimental—Geometría descriptiva—Construcciones civiles é hidráulicas—Dibujo lineal—Química analítica, orgánica é inorgánica—Zoología—Botánica—Mineralogía y geología—Arquitectura. Estas materias son enseñadas por 14 catedráticos en la Universidad de Buenos Aires, y por 7 en la de Córdoba.

En todo enseñan, pues, 40 catedráticos en la Universidad de Buenos Aires y 26 en la de Córdoba.

La nacionalidad del personal docente en las Universidades es, en Buenos Aires, 31 catedráticos argentinos y 9 extranjeros; y en Córdoba, 13 profesores argentinos y 13 extranjeros.

La asistencia á las Universidades, era en 1883, la siguiente:

AÑOS DE ESTUDIOS	FACULTAD DE DERECHO		FACULTAD DE MEDICINA		FACULTAD DE CIENCIAS FÍSICO MATEMÁTICAS		TOTALES	
	Buenos Aires	Córdoba	Buenos Aires	Córdoba	Buenos Aires	Córdoba	Buenos Aires	Córdoba
1 ^{er} . año	52	12	66	11	27	3	145	26
2 ^o "	40	20	63	17	20	6	123	43
3 ^{er} . "	25	14	57	9	15	2	97	25
4 ^o "	32	26	55	3	26	—	113	29
5 ^o "	32	8	53	4	8	—	93	12
6 ^o "	—	—	48	12	—	—	48	12
Totales	181	80	342	56	96	11	619	147

Al número de asistentes á la Facultad de Medicina de Buenos Aires, podrian agregarse unos 64 estudiantes que oyen los cursos de Farmacia, Flebotomía, Odontología y Obstetricia.

Asimismo habria que agregar 8 estudiantes de farmacia, á los que asisten á la Facultad de Medicina de Córdoba.

Entre los oyentes de la Facultad de Ciencias Físico-Matemáticas de la Universidad de Buenos Aires no figuran unos 54 alumnos que oyen botánica, química y zoología, y entre los de la misma Facultad de Córdoba, 12 alumnos que oyen física y química.

En resúmen, si todas estas agregaciones se efectúan, resulta que á la Universidad de Buenos Aires asistieron en 1883, un total de 737 alumnos, y á la de Córdoba 167.

Las matrículas que pagan los estudiantes al inscribirse en los cursos universitarios son las siguientes:

En la Facultad de Derecho y Ciencias Sociales de la Universidad de Buenos Aires— 1^{er} año \$ m/n 16,53—2^o año \$ m/n 16,53—3^{er} año \$ m/n 12,40—4^o año \$ m/n 16,53— y 5^o año \$ m/n 12,40.

En la Facultad de medicina— 1^{er} año \$ m/n 8,26—2^o año \$ m/n 12,40—3^{er} año \$ m/n 8,26—4^o año \$ m/n 12,40—5^o año \$ m/n 16,53—6^o año \$ m/n 16,53—Farmacia 1^o y 2^o años, por cada año \$ m/n 4,13—Odontología 1^o y 2^o años, por cada año \$ m/n 4,13—Obstetricia 1^o y 2^o años, por cada año \$ m/n 4,13—Flebotomía 1^o y 2^o años, por cada año \$ m/n 4,13.

En la Facultad de Ciencias Físico-Matemáticas—1^{er} año \$ m/n 16,53—2^o año \$ m/n 16,53—3^{er} año \$ m/n 24,80—4^o año \$ m/n 24,80—5^o año \$ m/n 12,40.

En la Universidad de Córdoba son las matrículas uniformes en las tres Facultades. Se paga 4 \$ m/n por cada una de las asignaturas que se enseñan, no pudiendo pasar de \$ m/n 20 el total del valor de la matrícula de un curso completo. En los cursos de ingeniería y agrimensura es la matrícula de \$ m/n 8 por año.

Durante el año de 1883, han salido definitivamente con título profesional ó grado académico de la Facultad de Derecho y Ciencias Sociales de la Universidad de Buenos Aires 39 estudiantes, y durante todo el tiempo que esta Facultad funciona, 380.

De la Facultad de Medicina de Buenos Aires, salieron con título profesional, en 1883: Médicos 33—Farmacéuticos 9—Parteras 9—Dentistas 3—Doctor en farmacia 1—Total 55; y en todo el tiempo que funciona la Facultad: Médicos 370—Farmacéuticos 165—Parteras 250—Flebótomos 85—Dentistas 26—Total 896.

De la Facultad de Ciencias Físico-Matemáticas no he podido obtener los datos en la forma en que los he pedido.

El número de estudiantes que han salido definitivamente de la Universidad de Córdoba, con título profesional ó grado académico, ha sido en 1883: de la Facultad de Derecho y Ciencias Sociales 25, de la de Medicina 21, y de la de Ciencias Físico-Matemáticas 4. Durante todo el tiempo que funciona esta Universidad, son aproximadamente 1680 los que recibieron un título profesional ó grado académico en ella.

El número de horas semanales que se han dedicado á la enseñanza de cada materia, ha sido en la Universidad de Buenos Aires, en las tres Facultades uniformemente 3 horas, y de 6 horas en los cursos prácticos de la Facultad de Medicina.

En la Universidad de Córdoba fueron las siguientes:

FACULTAD DE DERECHO

	<i>Horas</i>		<i>Horas</i>
Derecho Civil	5	Derecho penal	5
Derecho Romano	5	Derecho Comercial	5
Derecho Internacional	3	Economía política	3
Derecho Constitucional	3	Procedimientos judiciales	3
Derecho público eclesiástico	3	Derecho administrativo	3
Derecho natural	3		

FACULTAD DE MEDICINA

	<i>Horas</i>		<i>Horas</i>
Clinica obstétrica	3	Materia médica y terapéutica	3
Obstetricia teórica	3	Higiene pública y privada	3
Medicina operatoria	6	Patología general	3
Clinica quirúrgica	6	Ejercicios semiológicos	3
Clinica médica	6	Anatomía descriptiva	4
Clinica oftalmológica	3	Fisiología general y humana	4
Oftalmología	3	Histología	6
Medicina legal	3	Nosografía médica	3
Toxicología	3	Anatomía topográfica	3
Farmacía práctica	6	Nosografía quirúrgica	3

FACULTAD DE CIENCIAS FÍSICO MATEMÁTICAS

	<i>Horas</i>		<i>Horas</i>
Algebra (1 ^{er} año)	2	Dibujo arquitectónico y de perspectiva	3
Análisis algebraico	3	Física (1 ^{er} año)	3
Cálculo diferencial é integral (1 ^{er} año)	3	Física (2 ^o año)	3
Topografía (1 ^{er} año)	2	Física (3 ^{er} año)	2
Topografía (2 ^o año)	2	Química (1 ^{er} año)	4
Construcciones (1 ^{er} curso)	2	Química (2 ^o año)	3
Geometría descriptiva (1 ^{er} curso)	3	Química (3 ^{er} año)	5
Dibujo arquitectónico (1 ^{er} curso)	3		

Las Facultades de Derecho y Medicina de la Universidad de Buenos Aires han funcionado en 1883, durante 220 días, y la de Ciencias Físico-Matemáticas durante 240 días. La Universidad de Córdoba ha estado funcionando durante 295 días.

Los demás datos concernientes a estas Universidades, y que se refieren á organizacion, administracion, plan de estudios, etc., los encontrará el lector en el tomo III de esta obra, páginas 261 á 296.

DEMÁS ESTABLECIMIENTOS DE ENSEÑANZA

En 1871 se fundó una escuela de ingenieros de minas, anexa al Colegio Nacional de San Juan. Desde el 1º de Marzo de 1873 quedó separada esta escuela del mencionado Colegio.

El personal docente se compone de 3 profesores, el Director no incluido. Estos profesores enseñan las siguientes materias:

Química inorgánica	Dibujo	Geometría analítica
Geología	Aritmética razonada	Geometría descriptiva
Mineralogía	Álgebra elemental y superior	Estereotomía
• Metalurgia	Trigonometría rectilínea	Geodesia
Cinemática y mecánica racional	Cosmografía	Cálculo infinitesimal
Construcciones civiles	Geometría elemental	Topografía

La asistencia á la escuela en general, ha sido en 1883 de 25 alumnos, en ambos cursos; es decir, en los dos años del curso preparatorio y en los 5 años del curso superior. En la página 256 y siguientes del tomo III de este Censo, puede verse el plan de estudios de la escuela de ingenieros de San Juan.

El Gobierno Nacional costea en esta escuela 20 becas con una asignación mensual de 25.83 \$ m/n cada una. De estas becas solo 18 se hallan ocupadas. Los demás alumnos que cursan en la escuela, son voluntarios.

Los alumnos matriculados en esta escuela eran 2 más que los asistentes; es decir, 27.

Durante los 12 años que funciona la escuela, solo 3 alumnos han salido de ella con su título de ingeniero de minas.

Las condiciones de ingreso á esta escuela se hallan en la ley de 27 de Marzo de 1883 inserta en la página 59 del tomo III de la presente obra.

La Escuela Nacional de Agronomía de Mendoza, fué creada conjuntamente con las de Salta y Tucumán, en virtud de la ley de 30 de Setiembre de 1870.

En virtud de la ley de 6 de Junio de 1876, se suprimieron las escuelas agronómicas de Salta y Tucumán, quedando solo subsistente la de Mendoza.

Esta última no ha dado hasta ahora más que frutos negativos, entre los cuales debo contar la carencia absoluta de datos que existe acerca de este establecimiento. Requerido el Director de la escuela por la Dirección del Censo, para que en un Cuestionario estadístico que se le remitió oportunamente y en repetidas ocasiones, consignara las respuestas concernientes á su establecimiento, se limitó siempre á no darse por notificado y á responder con el silencio.

Esta conducta se comprende si se considera que la curiosidad estadística no puede cuadrar á quien no tenga datos favorables que declarar. Súmese lo que esta escuela ha costado en

los 15 años de su existencia, é invéstiguese lo que ella ha producido hasta ahora, y se obtendrá un balance muy desfavorable para las arcas fiscales y para el adelanto de la ilustracion técnica de nuestros agricultores.

En las páginas 227 y 138 del tomo III de esta obra, se encontrará el plan de estudios y el reglamento de la Escuela Nacional de Agricultura de Mendoza.

El Colegio Militar fué fundado el 1º de Julio de 1870. Su personal docente consta de 22 profesores, exceptuado el Director. Las enseñanzas que se dan en este Colegio son :

EN EL 1º AÑO

Ordenanza y táctica de infantería—Aritmética y nociones de álgebra—Geografía de América—Historia de América—Gramática castellana—Francés—Caligrafía y Gimnasia.

EN EL 2º AÑO

Ejercicios prácticos—Dibujo de perspectiva.

EN EL 3º AÑO

Táctica de caballería—Álgebra—Trigonometría—Historia nacional—Física—Dibujo lineal y de perspectiva—Esgrima—Manejo del sable y de la lanza.

EN EL 4º AÑO

Álgebra superior—Geometría analítica—Topografía—Cosmografía—Química—Filosofía—Instrucción cívica—Derecho internacional—Higiene militar—Fortificación—Artilería—Ejercicios prácticos—Esgrima—Telegrafía—Dibujo lineal, topográfico y de perspectiva.

EN EL 5º AÑO

Procedimientos militares—Geometría descriptiva—Topografía—Cosmografía—Química—Filosofía—Derecho internacional—Higiene militar—Artilería teórica y práctica—Fortificación—Dibujo topográfico y de perspectiva.

La asistencia á los distintos años de estudios, era en 1883, la que sigue :

1º año	22	4º año	13
2º "	37	5º "	10
3º "	39	Total	121

Desde la fundacion del Colegio hasta fines de 1883, han salido del establecimiento con grado de Portas 2—con el de Subtenientes 57—y con el de Tenientes 2ºs 43.

Las condiciones de ingreso al Colegio Militar son las siguientes: tener 14 años de edad cumplidos y no pasar de 18; tener la estatura proporcionada á la edad; poseer un certificado de buena conducta y tener principios de gramática, geografía, aritmética, escritura y los de algun idioma extranjero.

Los aspirantes al ingreso, son sometidos á un exámen prévio que abarca las materias que acaban de especificarse, y son admitidos los postulantes que mejores pruebas de su preparacion hubiesen dado, teniéndose en esto presente el número de becas vacantes.

La Escuela de Cabos y Sargentos de Artilería, fué fundada el 14 de Setiembre de 1881. En esta escuela hay 14 profesores, el Director no contado, siendo 10 de aquellos oficiales del

ejército. Los ramos de enseñanza son: Francés, Aritmética, Algebra, Geometría, Trigonometría, Geografía, Gramática, Historia, Táctica de infantería, de caballería, de artillería, Ordenanzas, Caligrafía, Instrucción práctica de las tres armas, Leyes de la guerra, Higiene militar, Dibujo, Esgrima y Gimnasia.

Durante el año de 1883 han asistido á esta escuela 120 alumnos, el mismo número de los matriculados.

En el año de 1883 han ingresado al ejército, despues de haber terminado sus estudios, 13 alumnos, y en todo el tiempo que funciona la escuela, 16.

La ley de 5 de Octubre de 1872 ha creado la Escuela Naval que sucesivamente ha estado ubicada á bordo del vapor «Brown», de la cañonera «Uruguay» y actualmente en la ciudad de Buenos Aires (cerca de la Recoleta).

El personal docente se compone de 5 oficiales de la Armada y de 11 profesores civiles.

El plan de estudios y el número de horas semanales dedicadas á la enseñanza de cada materia y en cada año de estudios, puede conocerse por la enumeración que sigue:

1ª División:—Navegación 5 horas—Mecánica 5—Derecho internacional 1—Geografía é Historia 2—Francés 1—Inglés 1—Torpedos 1 1/2—Fortificaciones 1 1/2—Construcciones navales 2—Máquinas á vapor 2—Química 3—Dibujo 2—Ejercicios de infantería 4—Esgrima 3.

2ª División:—El mismo horario con esta diferencia: Mecánica y cálculo infinitesimal 5 horas—Química 3—Física 3.

En los estudios preparatorios el horario semanal es el siguiente: Matemáticas elementales 12 1/2 horas—Literatura 6—Francés 1 1/2—Inglés 1 1/2—Dibujo 2—Ejercicios de infantería 4.

Los alumnos reciben sueldo del Gobierno Nacional, manutención y vestuario.

Han salido definitivamente del establecimiento durante el presente año, 8 alumnos con el grado de subteniente, y durante todo el tiempo que funciona la escuela, 42 con el mismo grado.

A la escuela en general, han asistido durante el año de 1883, 50 alumnos.

Las condiciones de ingreso para los alumnos son las siguientes: ser argentino, tener de 14 á 17 años de edad y merecer la clasificación de aprobado en las materias á que se refiere el exámen de ingreso.

Los alumnos que deseen ingresar, deben rendir un exámen de admisión que abraza las siguientes materias: Aritmética—Geometría plana y del espacio—Algebra elemental—Trigonometría rectilínea y un tema literario.

Los Seminarios Conciliares son 5, á saber: uno en la Capital fundado en Febrero de 1865, otro en Córdoba de muy antigua data, y del cual fué absolutamente imposible conseguir dato alguno; otro en la ciudad del Paraná, fundado en Junio de 1874; otro en San Juan, Sede del Obispado de Cuyo, fundado en Setiembre de 1874; y, finalmente, otro en Salta, fundado en Julio de 1874.

Los alumnos de estos establecimientos son generalmente internos, y en su mayor parte becados del Gobierno Nacional. Así en el Seminario de la Capital hay 40 becas á \$ m/n 15.50, en el del Paraná 20 á \$ m/n 10.33, en el de San Juan 20 á \$ m/n 10.33 y en el de Salta 20 del Gobierno Nacional á \$ m/n 10.33, 6 del Gobierno de la Provincia de Tucumán á \$ m/n 14.75, y 5 del Gobierno de la Provincia de Jujuy á m/n \$ 8.82.

Las condiciones de ingreso á los Seminarios son:

En la Capital: tener 12 años de edad, sentir vocacion eclesiástica, ser de familia *decente* (!) y tener conocimientos de los ramos preparatorios.

En el Paraná: tener alguna instruccion primaria.

En San Juan: saber leer y escribir, ser hijo *legítimo* (!), tener 12 años de edad cumplidos y sentirse con inclinacion al estado eclesiástico; no tener enfermedad contagiosa.

En Salta: saber leer y escribir y conocer la doctrina cristiana.

La asistencia á los Seminarios era en 1883 la siguiente: Capital 47, Paraná 28, San Juan 50 y Salta 56.

Del plan de estudios que se observa en estos establecimientos y que en cada uno de ellos está librado al criterio del respectivo Obispo Diocesano, podrá el lector formarse una idea conociendo uno cualquiera de ellos.

Así en el de Salta se destinan 4 horas semanales á la enseñanza de la teología, 2 á la de la hermenéutica sagrada, 4 á la del derecho canónico; y en los cursos preparatorios: química é historia natural 3 horas, filosofía 4, trigonometría y cosmografía 3, aritmética 3, álgebra 3, geometría 3, topografía 1, literatura castellana 3, gramática castellana 4, latin 6, geografía 3, historia 14, francés 3, música y dibujo 2 y religion 2.

El personal de los seminarios es el siguiente:

SEMINARIOS	Rector	Profesores	Demás personal	TOTAL
Capital	1	8	7	15
Córdoba	—	—	—	—
Paraná	1	8	6	15
San Juan	1	5	7	13
Salta	1	10	8	19

La remuneracion de este personal se desprende del cuadro que sigue, en que figuran los sueldos mensuales en pesos moneda nacional:

	Capital	Paraná	San Juan	Salta
Rector	\$ m/n 83.	\$ m/n 60.	\$ m/r. 60.	\$ m/n 60.
Vice-Rector	» 60.	» 49.	» 49.	» 49.
Profesores	» 30.60	» 49.	» 49.	» 49.
Inspector	» 41.	» —	» 24.	» 24.
Demás personal	» —	» 24.	» 8.15	» —

Desde que funcionan estos Seminarios, han salido definitivamente de ellos, recibiendo órdenes sacerdotales: en la Capital 29—en el Paraná 12—en San Juan 1—y en Salta 10.

La formacion de estos sacerdotes ha costado al erario nacional, en término medio: en la Capital \$ m/n 1830, en el Paraná \$ m/n 5000, en San Juan \$ m/n 1000, y en Salta \$ m/n 1774.

El 25 de Febrero de 1884 expidió el Poder Ejecutivo de la Provincia de Buenos Aires un decreto creando el Colegio Provincial de Instruccion secundaria, en La Plata, capital de la Provincia. Este decreto dispone, que el plan de estudios del Colegio Provincial ha de ser en un todo idéntico al que rija los Colegios Nacionales, á fin de que aquel pueda ser beneficiado por la ley de 30 de Setiembre de 1878, sobre libertad de enseñanza.

El Gobierno Provincial se dirigió al Poder Ejecutivo Nacional, pidiendo que el Colegio Provincial fuese comprendido en las concesiones de esta ley, y el Gobierno Nacional expidió un decreto con fecha 10 de Abril acordando lo solicitado.

La enseñanza es en este Colegio gratuita, y los alumnos que ingresan á él no están sujetos sino al pago de la matrícula, que es de \$ m/n 4.

Existen, además, en la Provincia de Buenos Aires, los siguientes establecimientos de enseñanza especial: la Escuela de Veterinaria y Agronomía en Santa Catalina (Lomas de Zamora), una Escuela de Artes y Oficios en San Martín, y otros de igual clase en San Carlos (Almagro), y Patagones, estos dos últimos pertenecientes á la congregación de los padres salesianos.

La Escuela Agronómica y de Veterinaria fundada el 14 de Mayo de 1831 dió principio á su primer año escolar al fin del mes de Agosto de 1883.

En 1884 contaba esta escuela con 38 alumnos en el primer año de estudios y con 20 en el segundo.

La dirección de la Escuela de Artes y Oficios de San Martín, instalada el 10 de Marzo de 1882, se compone de un Presidente nombrado por el Poder Ejecutivo con acuerdo del Senado, y seis miembros.

La Secretaría, Contaduría y oficinas de la Dirección, funcionan en la ciudad de Buenos Aires.

La enseñanza se divide en dos secciones, á saber: escuela elemental y talleres, y está dividida en 5 grados.

Los talleres son: de encuadernación con 30 alumnos—de tipografía con 30—de sastrería con 30—de talabartería con 40—de zapatería con 30—de tornería con 30—de hojalatería con 30—de carpintería con 40—de herrería con 40.

A fines de 1884 tenía esta escuela 300 alumnos. En este mismo año era el presupuesto de la escuela de \$ m/n 124613.38.

El Colegio Pío IX de Artes y Oficios en San Carlos (Almagro), fué fundado en 1878 y está dirigido por sacerdotes de la Congregación Salesiana. Instruye á unos 105 alumnos, huérfanos y niños de familias pobres, sea gratuitamente ó mediante una mensualidad muy reducida, en los oficios de carpintería, calcografía, encuadernación, herrería, tipografía, sastrería y zapatería.

A imitación del Colegio Pío IX de Almagro, ha fundado un D. Juan Bosco, en 1879, una Escuela de Artes y Oficios en Carmen de Patagones. Actualmente se instruyen en este Colegio unos 50 niños, en su mayor parte externos. Por lo pronto no funciona en esta escuela más que un taller de zapatería.

F. LATZINA.



Calle Independencia 258

Pablo Dumangin
Ing.

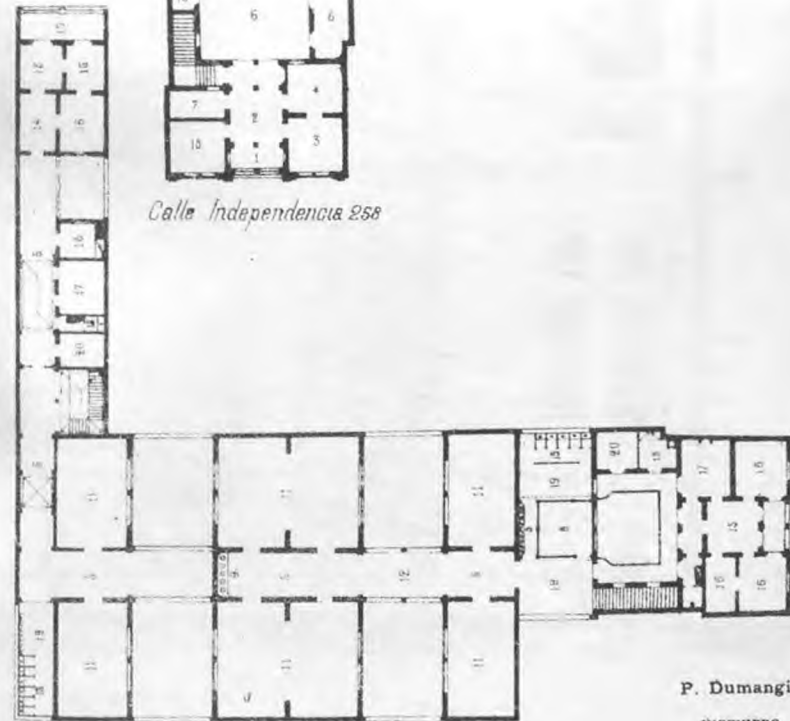
PLANTA BAJA



Referencias

- | | |
|---------------|---------------|
| 1 Entrada | 11 Clase |
| 2 Vestibulo | 12 Galeria |
| 3 Secretaria | 13 W. C. |
| 4 Biblioteca | 14 Ante-sala |
| 5 Pasillo | 15 Sala |
| 6 Patio | 16 Dormitorio |
| 7 Porteria | 17 Comedor |
| 8 Guarda-ropa | 18 Cocina |
| 9 Lavabo | 19 Azotea |
| 10 Gimnasio | 20 Sirviente |

PLANTA ALTA

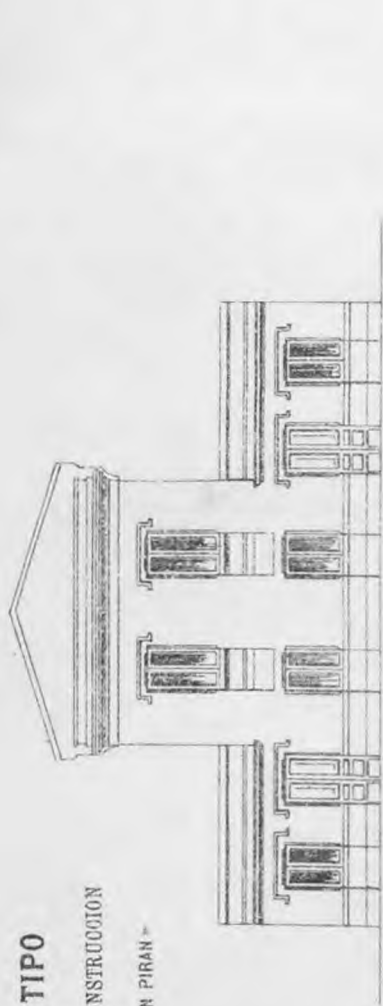


P. Dumangin
INGENIERO

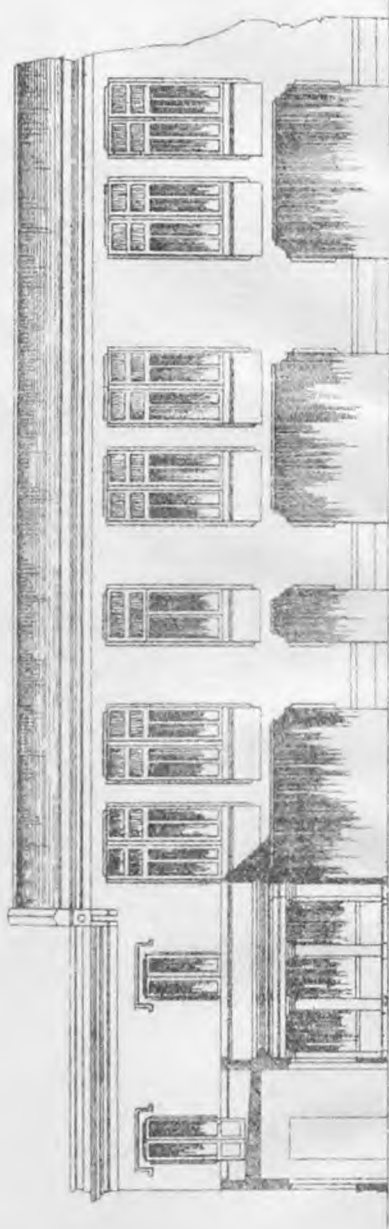
PROYECTO TIPO

DE LAS
DOS ESCUELAS EN CONSTRUCCION
EN LOS


* TERRENOS DONACION PIRAN *




FRENTE PRINCIPAL



FACHADA LATERAL




PISO BAJO



PISO ALTO


Arquitecto: — J. M. BELGRANO



0 1 2 3 4 5 6 7 8 9 10 Metros

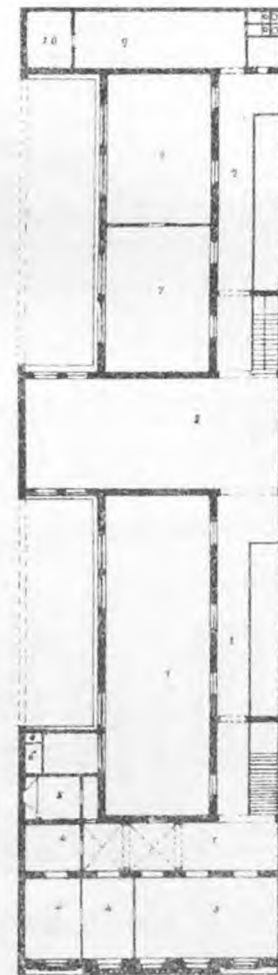
CHILE 740

ESCUELA ELEMENTAL
CHILE 740



PISO BAJO

0 1 2 3 4 5 6 7 8 9 10 Metros



PISO ALTO

REFERENCIAS

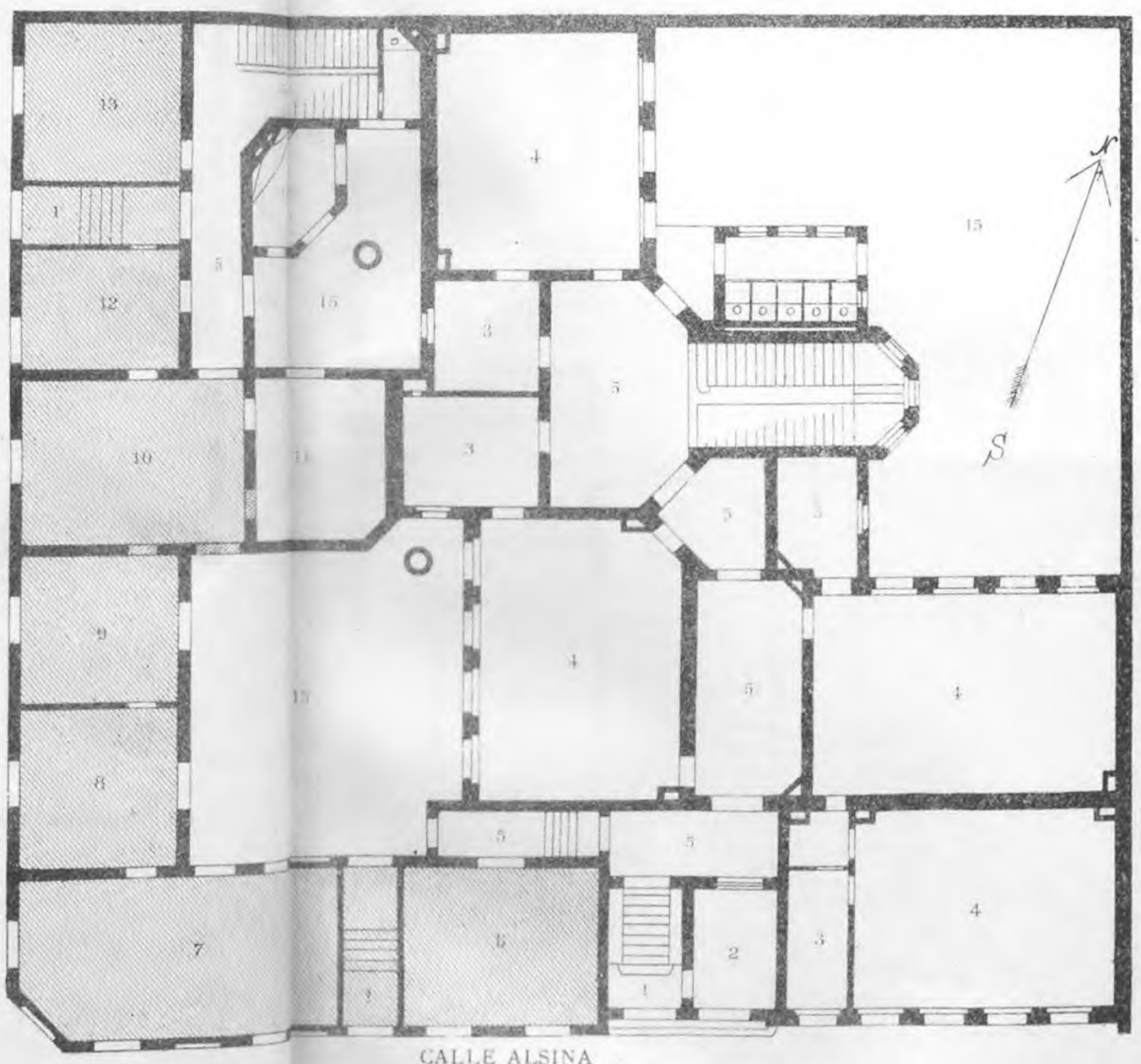
PLANTA BAJA

- 1 Vestibulo
- 2 Pasaje
- 3 Secretaria
- 4 Biblioteca
- 5 Clases
- 6 Patios
- 7 Gimnasia
- 8 Deposito
- 9 Letrinas
- 10 Escalera

PLANTA ALTA

- 1 Corredor
- 2 Galeria
- 3 Salon
- 4 Aposento
- 5 Cocina
- 6 Letrina privada
- 7 Clases
- 8 Gimnasia
- 9 Patios
- 10 Deposito
- 11 Celda

A. B. Arnaldi
ARQUITECTO
A. Castaño
INGENIERO



CALLE ALBERTI

CALLE ALSINA




Parte ya ejecutada al adquirir el terreno

- | | |
|-------------------------|---------------------------|
| 1 Entradas | 10 } Habitación |
| 2 Espera de sirvientes | 11 } de la Maestra |
| 3 Guarda-ropas | 12 } de la Maestra |
| 4 Clases | 13 } Cocina de la Maestra |
| 5 Vestibulos y zaguanes | 14 } Pablos |
| 6 } Piezas destinadas | 15 } Escalera |
| 7 } al Consejo Escolar | 16 } Escalera |
| 8 } al Consejo Escolar | |
| 9 } al Consejo Escolar | |

Carlos A. Aitgelt
ARQUITECTO

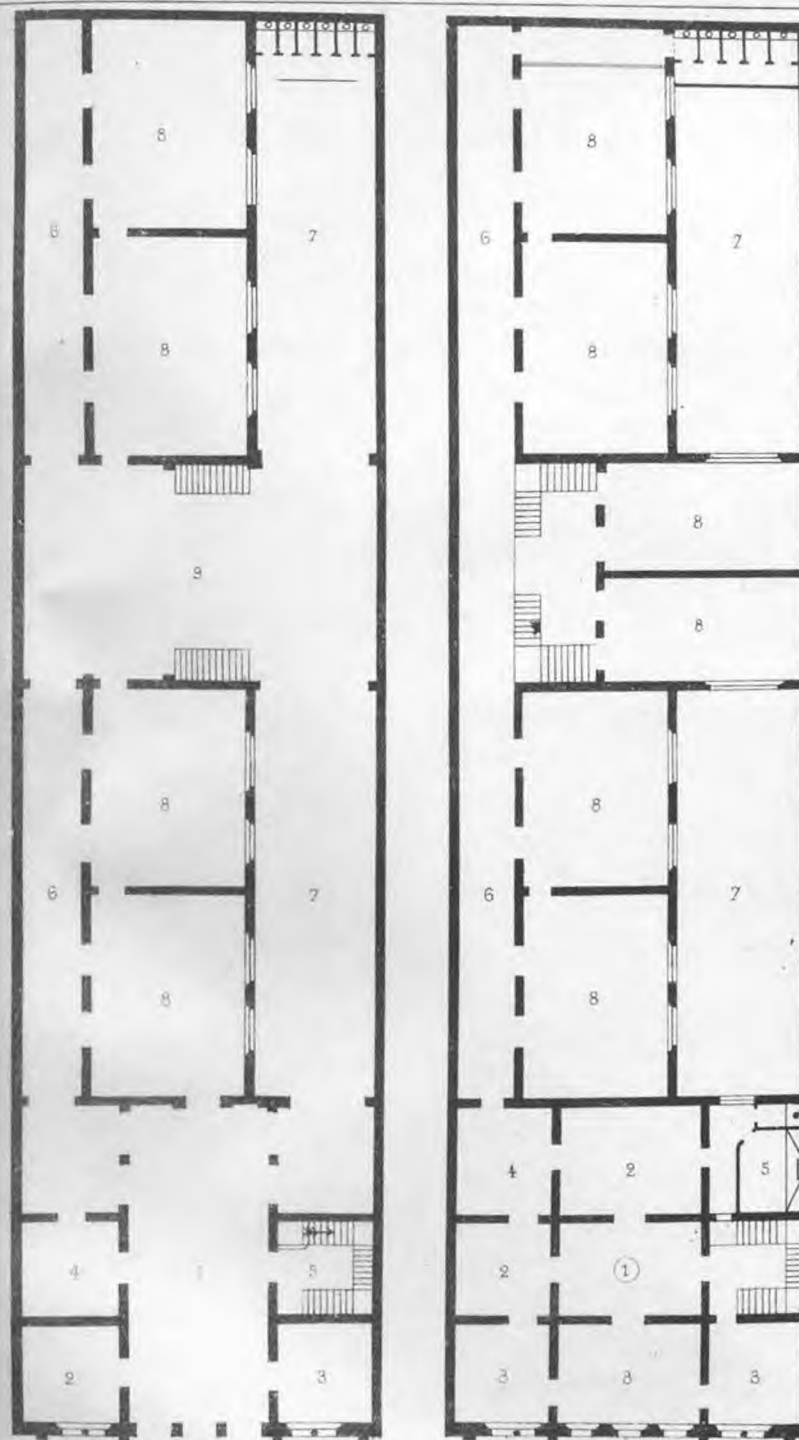
NOTA.— Sobre la parte 10, 11, 12, 13 y 14 se había proyectado piezas altas de cuya ejecución se desistió por el momento. Por ese motivo tampoco se colocó la escalera marcada en el plano con el número 16.

ESCUELA SUPERIOR DE NIÑAS



CALLE SAN MARTIN N° 288

Escala de 0,005 cm



REFERENCIAS

Planta Baja

- 1—Vestibulo
- 2—Biblioteca
- 3—Diraccion
- 4—Portero
- 5—Escalera
- 6—Corredor
- 7—Patios
- 8—Clases
- 9—Gimnasio y Guarda-Ropa

Planta Alta

- 1—Sala
- 2—Corredor
- 3—Dormitorios
- 4—Patios
- 5—Cocina

R. BATLLE ARQ.^o


B. ASENSIO ING.^o

PLANTA BAJA

PLANTA ALTA

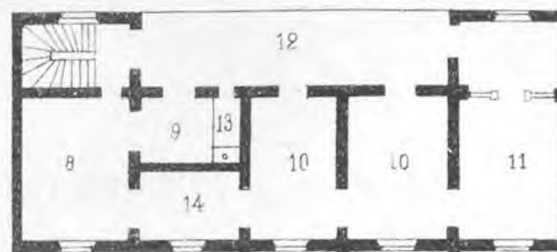
Escala 0 2 4 6 8 10 20 30 Metros

ESCUELA ELEMENTAL

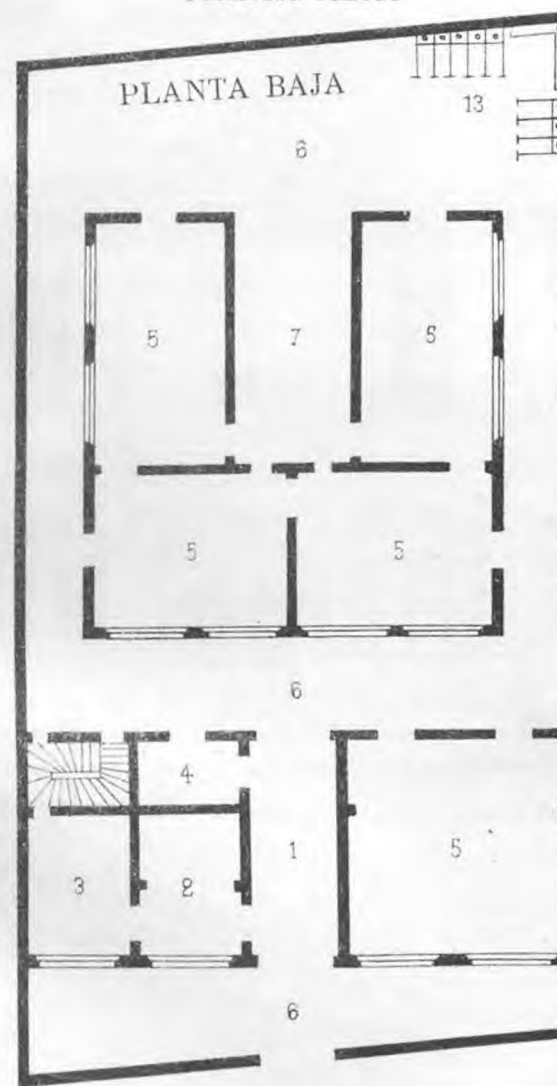


CALLE PASCO entre Estados-Unidos y Europa

Escala 0 1 2 3 4 5 6 7 8 9 10 m
0.005 p/m



PLANTA ALTA




REFERENCIAS

- 1—Entrada
- 2—Biblioteca
- 3—Secretaria
- 4—Guarda-Ropa
- 5—Clases
- 6—Patio
- 7—Gimnasio
- 8—Comedor
- 9—Cocina
- 10—Dormitorio
- 11—Sala
- 12—Galeria
- 13—W. C.
- 14—Paso

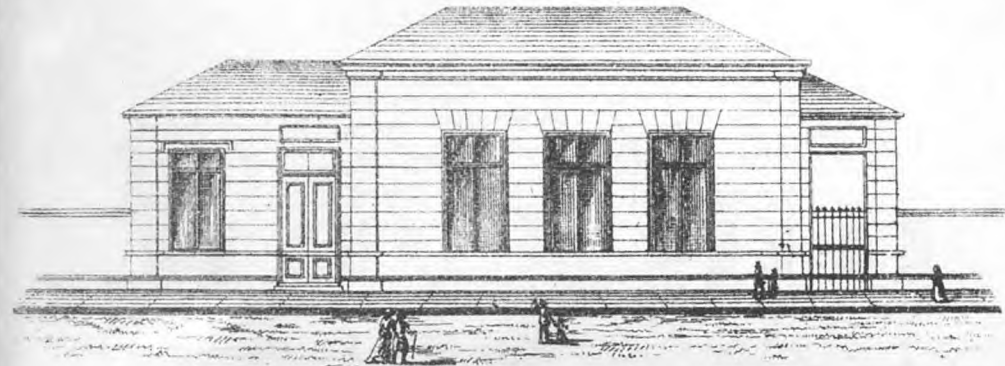
P. LEBEAU
ING.^o
I. MUÑOZ

0 1 2 3 4 5 6 7 8 9 10 m
0.003 p/m

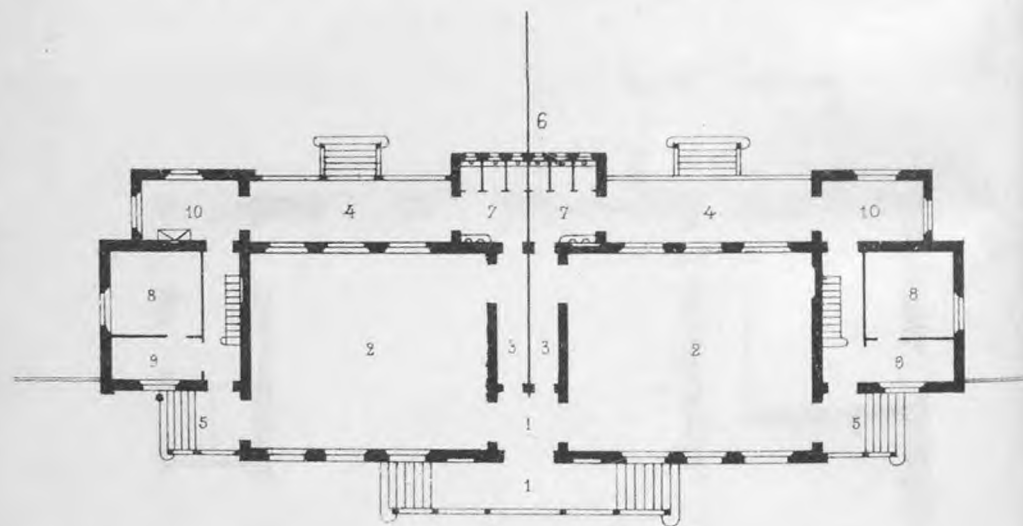


ESCUELA RURAL DE AMBOS SEXOS

PROVINCIA DE LA RIOJA



FRENTE

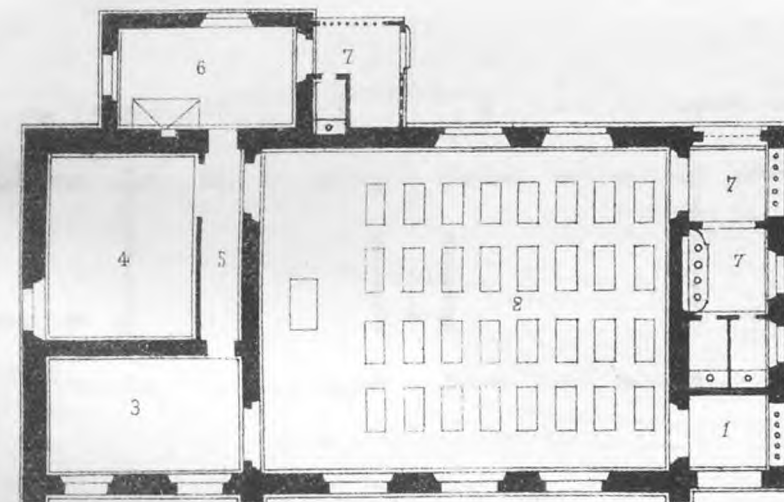


Escala 0,003 0 1 2 3 4 5 6 7 8 9 10 20 30 Metros

REFERENCIAS

- | | |
|------------|--------------|
| 1—Entrada | 6—Jardin |
| 2—Clases | 7—Letrinas |
| 3—Corredor | 8—Dormitorio |
| 4—Galeria | 9—Comedor |
| 5—Salida | 10—Cocina |

ING.º F. Tamburini



PLANTA


Escala 0 1 2 3 4 5 6 7 8 9 10 20 Metros

REFERENCIAS

- | | |
|----------------|-------------------------|
| 1—Entrada | 5—Corredor |
| 2—Clase | 6—Cocina |
| 3—Sala-comedor | 7—Letrinas y lavatorios |
| 4—Dormitorio | |

F. Tamburini
ING.º ARQ.º

ESCUELA SUPERIOR DE VARONES

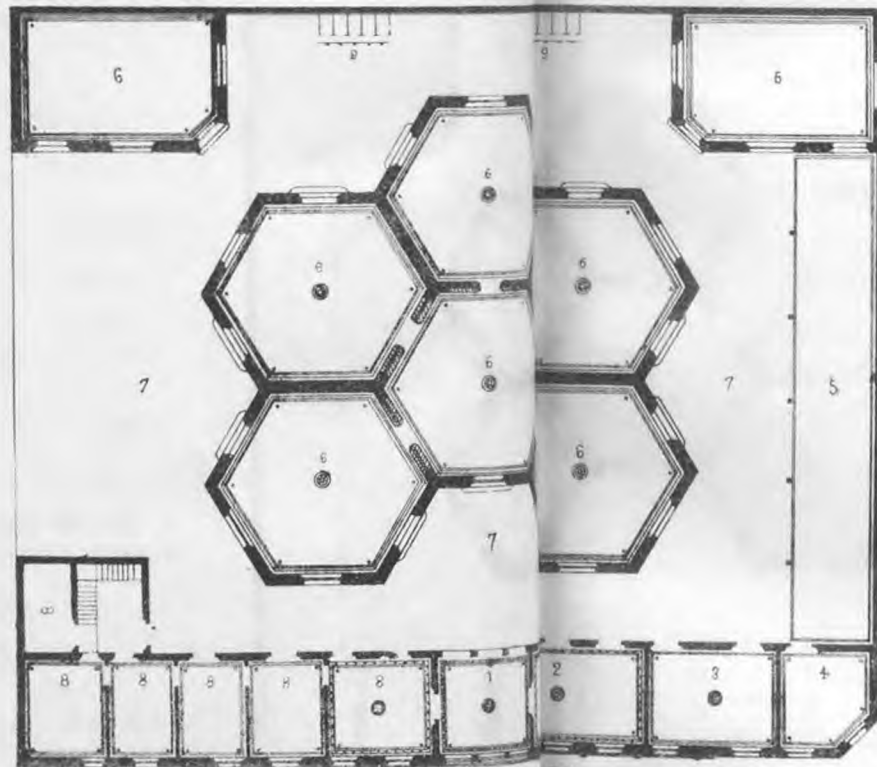


CALINTRE-RIOS

Escala



Metros



REFERENCIAS

- 1—Vestibulo
- 2—Biblioteca
- 3—Direccion
- 4—Portero
- 5—Gimnasio
- 6—Clases
- 7—Patios
- 8—Habitaciones preceptor
- 9—Letrinas y Mingitorios

R. BATLLE
ARQ.^o

B. ASENSIO
ING.^o

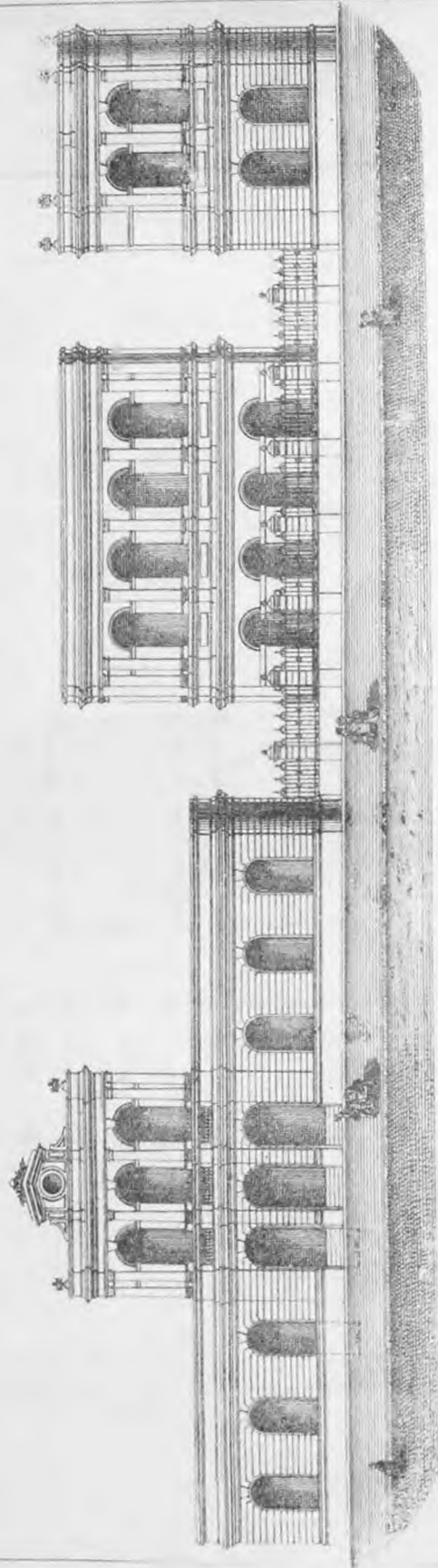
CALLE ENTROS

Escala



Metros

ESCUELA SUPERIOR DE VARONES



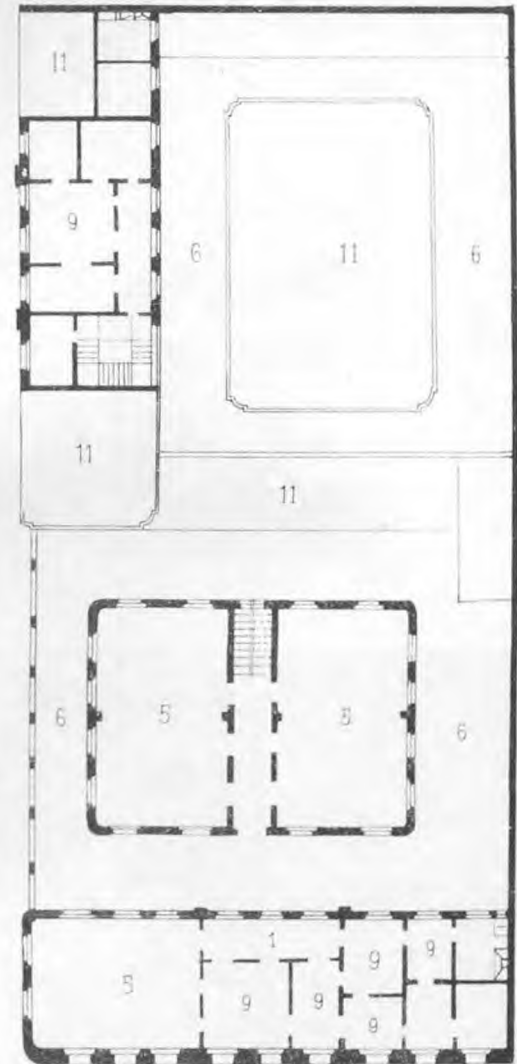
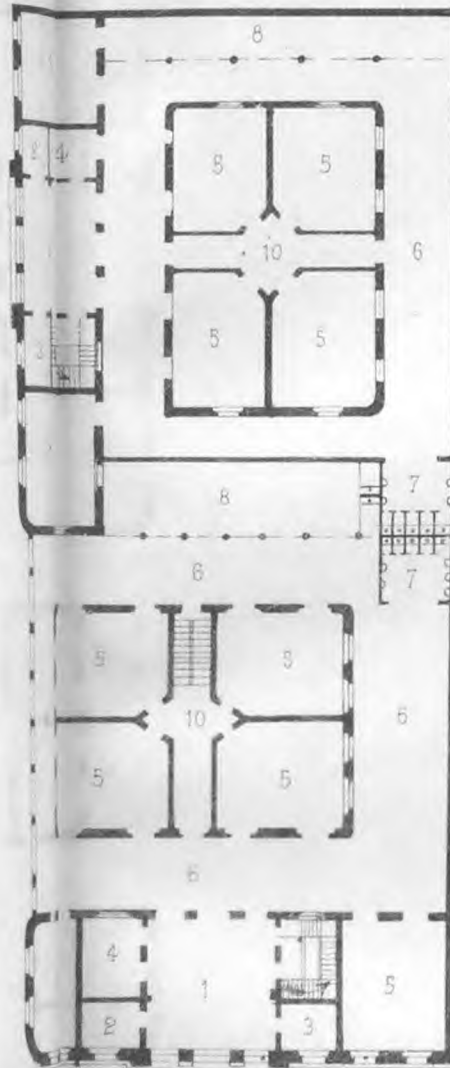
CALLE PARANÁ

Calle Paraná

Edificio calle Santa-Fé y Paraná

PLANTA BAJA

PLANTA ALTA



Escala 0.002




REFERENCIAS

- | | |
|---------------|-----------------------------------|
| 1—Vestibulo | 7—Letrinas |
| 2—Direccion | 8—Corredor-Gimnasio |
| 3—Biblioteca | 9—Habitaciones de los preceptores |
| 4—Guarda-Ropa | 10—Corredor cubierto |
| —Clases | 11—Azotea |
| 6—Pacios | |

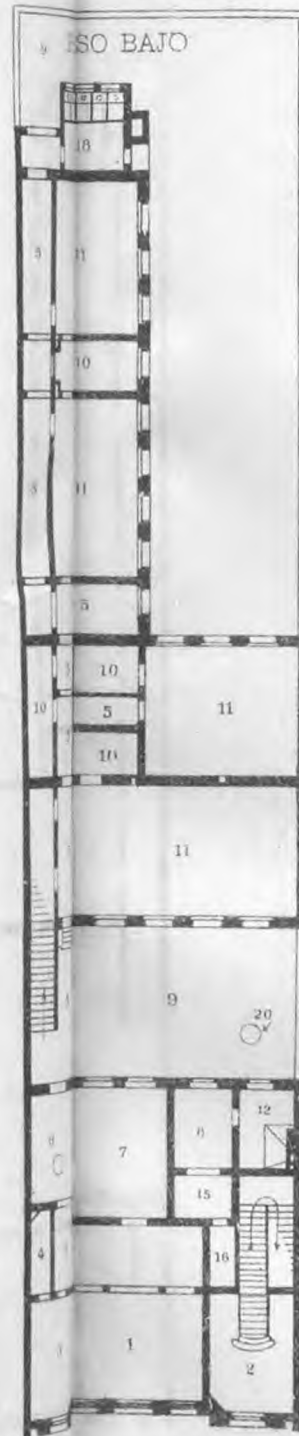
R. BATLLE
C. MORRA
Arq^{ts}

ESCUELA DEL ESTADO—CALLE DEFENSA N° 729

ESCUELA



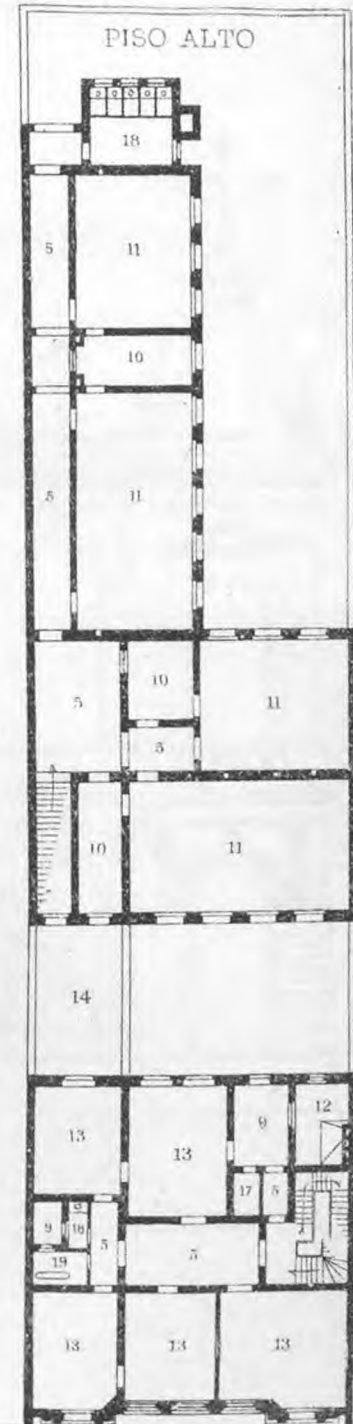
CALLE DEFENSA N° 729




REFERENCIAS

- 1 Vestibulo de la Escuela
- 2 Id de la casa del Maestro
- 3 Secretaria
- 4 Archivo
- 5 Comunicacion y zaguan
- 6 Pasaje y lavatorios
- 7 Consejo Escolar
- 8 Portero
- 9 Patio
- 10 Guarda-Ropa
- 11 Clase
- 12 Cocina
- 13 Habitación del Maestro
- 14 Azotea
- 15 Alcoba
- 16 Escobas etc.
- 17 Despensa
- 18 Letrinas
- 19 Baño
- 20 Aljibe

C. Altgelt
ARQUITECTO



ESCUELA SUPERIOR DE NIÑAS



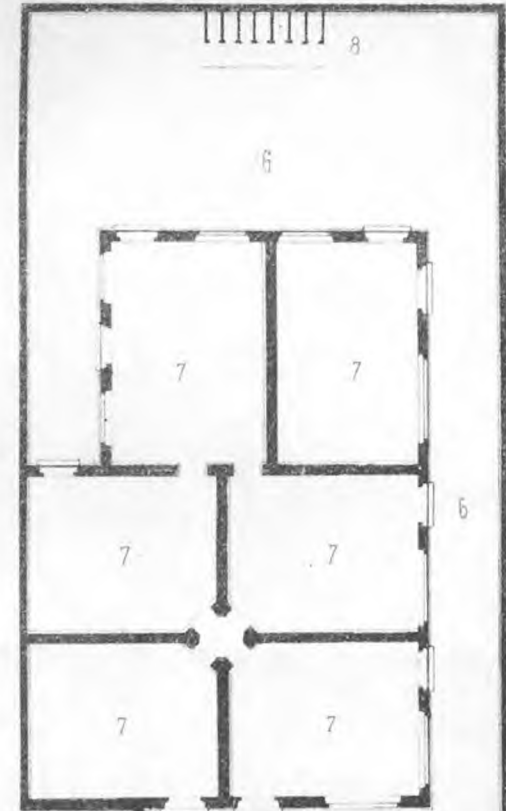
CALLE BOLIVAR 136 y 140

Escala de 0,005 m



ATLLE ARQ.^o
SENSIO ING.^o

PLANTA BAJA

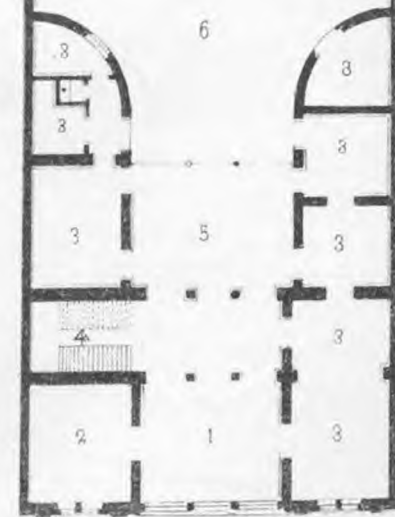



REFERENCIAS

Planta Baja


- 1—Vestibulo
- 2—Direccion y Biblioteca
- 3—Habitaciones preceptora
- 4—Escalera
- 5—Corredor
- 6—Pacios
- 7—Clases
- 8—Letrinas

PLANTA ALTA



Esc. 1893.

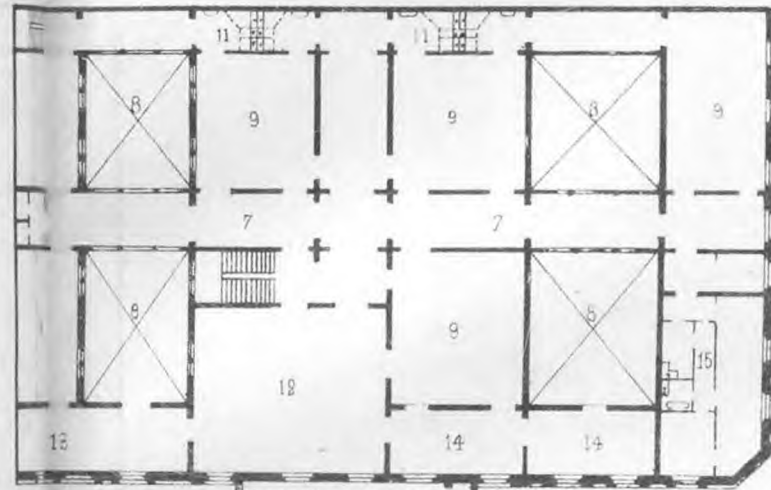
FRENTE



CALLE TALCAHUANO




PLANTA ALTA



Calle Talcahuano

PLANTA BAJA



Calle Talcahuano

Escala 0.002 por Metro

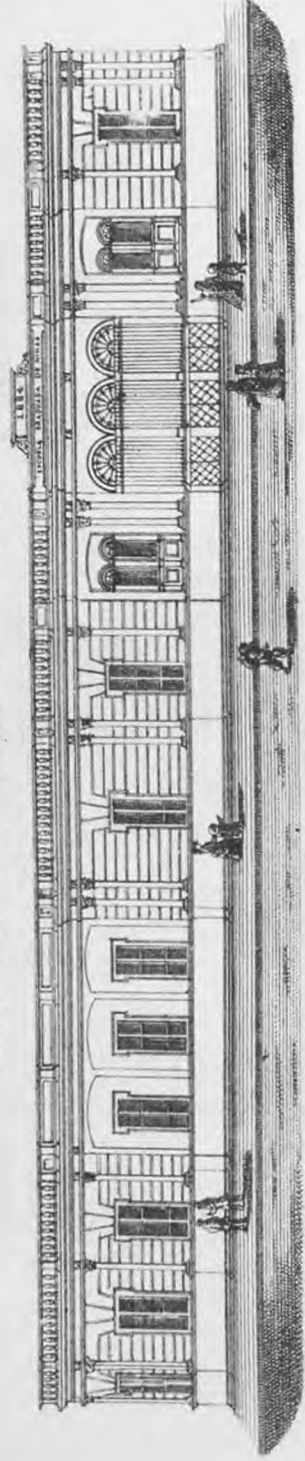


REFERENCIAS

- 1—Atrio
- 2—Vestibulo
- 3—Biblioteca
- 4—Portero
- 5—Sala-Espera
Direccion
- 6—Guarda-Ropa
- 7—Corredor
- 8—Pátios
- 9—Clases
- 10—Gimnasio
- 11—Letrinas
- 12—Salon
- 13—Clase de dibujo
- 14—Gabinete de física
- 15—Habitaciones del
preceptor

F. Tamburini
ING.º ARQ.º


ESCUELA SUPERIOR DE NIÑAS



CALLE PIEDRAS



Calle Garay



REFERENCIAS


- 1—Vestibulo
- 2—Direccion
- 3—Guarda-Roja
- 4—Portero
- 5—Habitaciones preceptor

- 6—Galeria
- 7—Patios
- 8—Clases
- 9—Gimnasio
- 10—Letrinas

R. BATLLE ARQ.^o

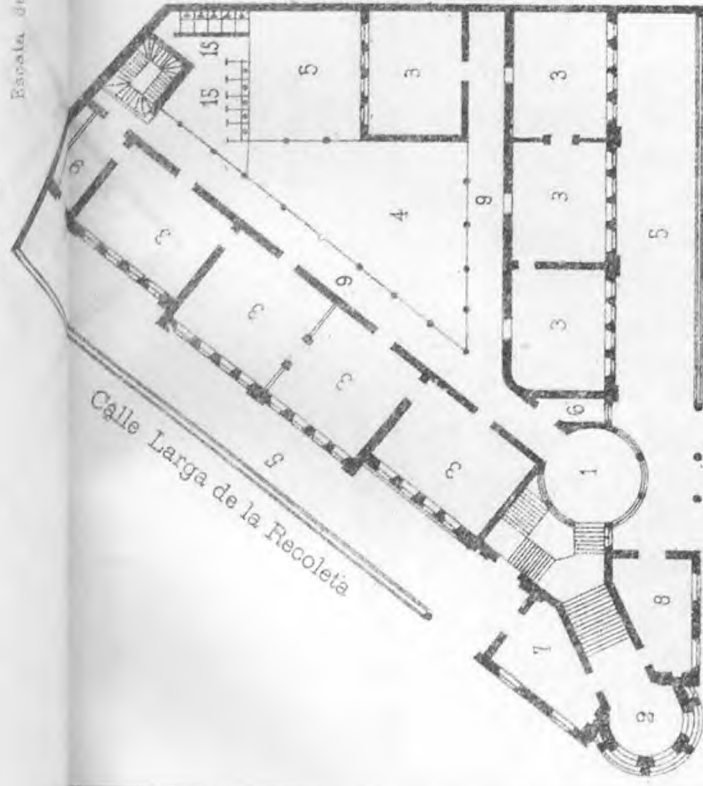
B. ASENSIO ING.^o

ESCUELA SUPERIOR DE NIÑAS



CALLE LARGA DE LA RECOLETA (Cinco Esquinas)

Escala de 0.002 p m.



PLANTA BAJA

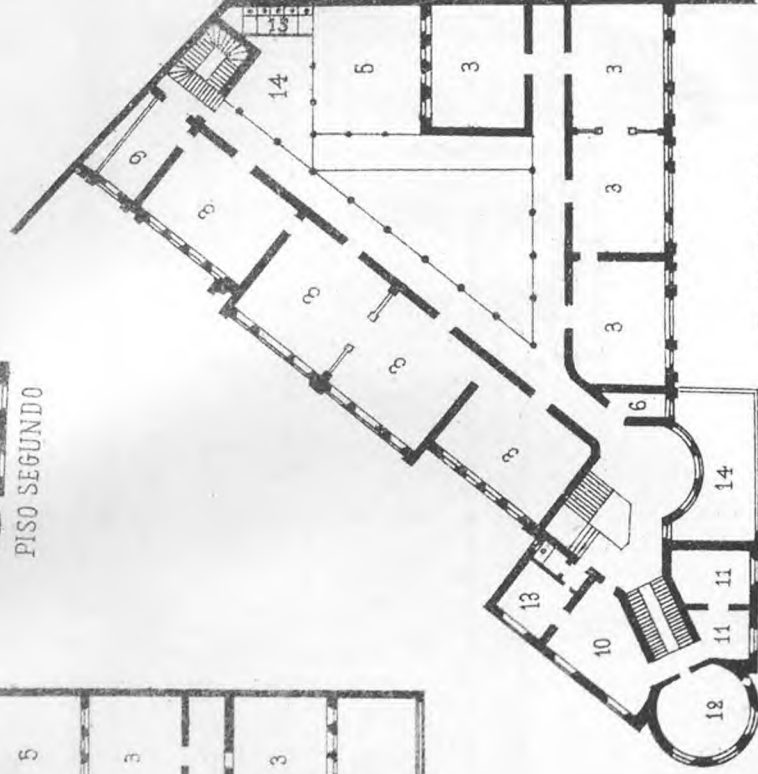
REFERENCIAS

- 1—Entrada del piso bajo
- 2—" " de los altos
- 3—Clases
- 4—Gimnasio
- 5—Pátiol
- 6—Guarda-Ropa
- 7—Biblioteca
- 8—Direccion
- 9—Corredores
- 10—Comedor
- 11—Dormitorio
- 12—Sala
- 13—Cocina
- 14—Aroca
- 15—W. C.

R. Lebeau
Ing^o
I. Muñoz




PISO SEGUNDO



PISO PRINCIPAL

Escala de 0.002 p m.


ESCUELA ELEMENTAL DE VARONES



CALLE CENTRO-AMÉRICA N° 192



PLANTA




REFERENCIAS

- 1—Vestibulo
- 2—Sala del preceptor
- 3—Dormitorios
- 4—Comedor
- 5—Patio
- 6—Cocina
- 7—Guarda-Ropa
- 8—Direccion y Biblioteca
- 9—Gimnasio
- 10—Pacios
- 11—Clases
- 12—Letrinas

R. BATLLE
ARQ.^o
B. ASENSIO
ING.^o



ESCUELA SUPERIOR DE VARONES

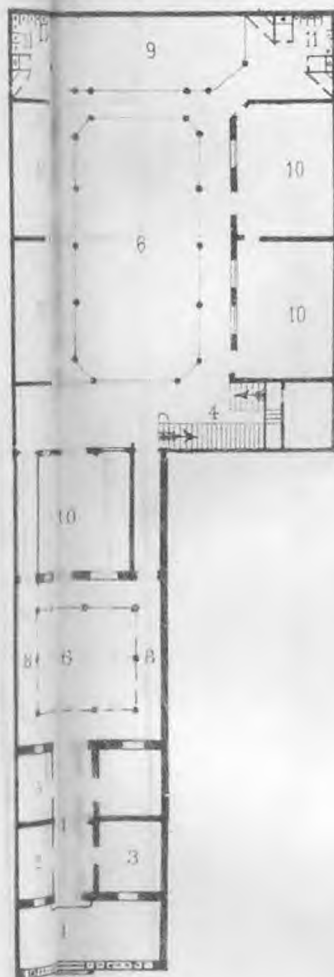


CALLE BELGRANO Nº 189

Escala 0, 1 2 3 4 5 10, Metros

CALLE BELGRANO 189

PLANTA BAJA



PLANTA ALTA



REFERENCIAS

- 1—Atrio y Vestibulo
- 2—Direccion
- 3—Biblioteca
- 4—Escaleras
- 5—Guarda-Ropa
- 6—Patio
- 7—Habitaciones del Preceptor
- 8—Galerias
- 9—Gimnasio
- 10—Clases
- 11—W. C.

Raimundo Batlle
ARQ.^o

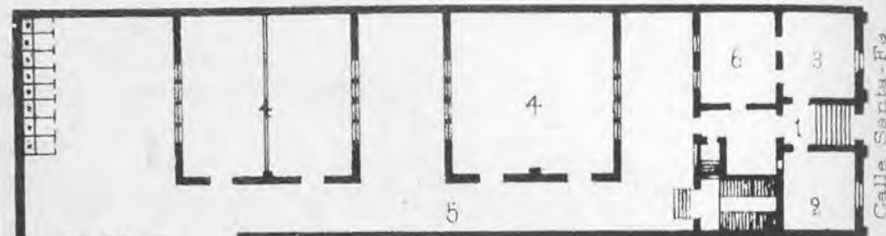
Carlos Morra
ING.^o M.^o

Escala por Metros

0 1 2 3 4 5 10 Metros

ESCUELA ELEMENTAL

PISO BAJO

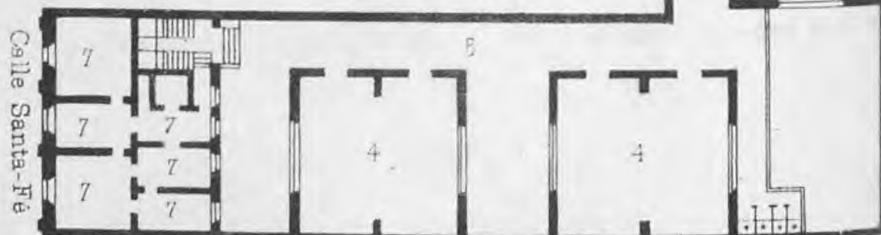


REFERENCIAS

- 1—Vestíbulo
- 2—Dirección
- 3—Biblioteca
- 4—Clase
- 5—Pátios
- 6—Guarda-Ropa
- 7—Habitaciones del preceptor
- 8—Secretaria de la Comisión Escolar

Calle Azcuenaga

PISO ALTO



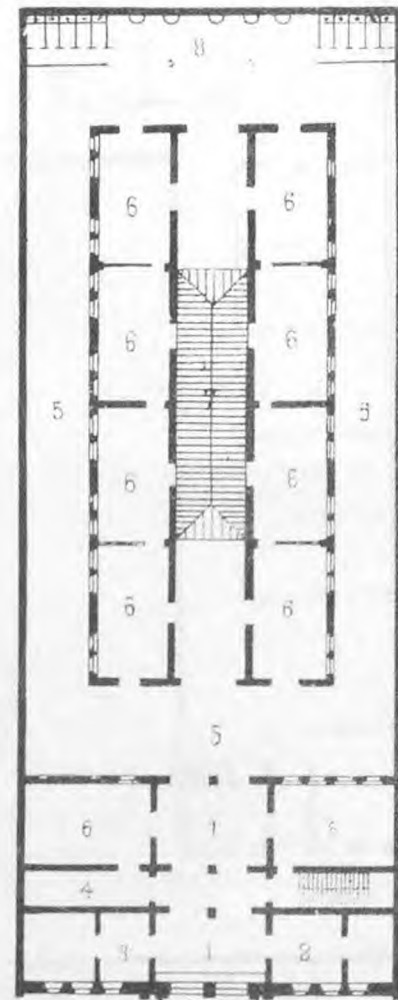
Calle Santa-Fé

0 1 2 3 4 5 6 7 8 9 10 m 2 m m p 1 Metro

ESCUELA SUPERIOR

REFERENCIAS

- 1—Vestíbulo
- 2—Dirección
- 3—Biblioteca
- 4—Guarda-Ropa
- 5—Pátios
- 6—Clases
- 7—Corredor cubierto
- 8—W. C.
- 9—Habitaciones del preceptor
- 10—Secretaria Comisión Escolar



PLANTA ALTA


PLANTA BAJA

Calle Cuyo N° 1078

0 1 2 3 4 5 6 7 8 9 10 m 2 m m p 1 Metro

P. LEBEAU
ING.^o
I. MUÑOZ

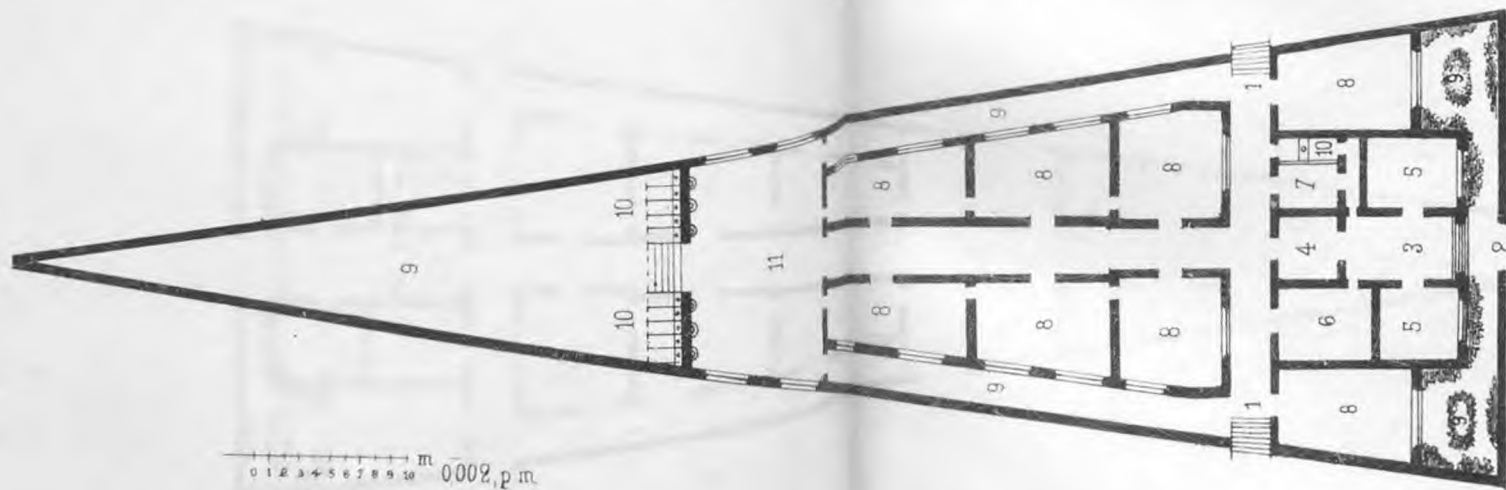
ESCUELA ELEMENTAL



VUELTA DE DCHA (Boca)

- REFERENCIAS
- 1—Entrada para los niños
 - 2—Entrada para los preceptores
 - 3—Sala
 - 4—Comedor
 - 5—Dormitorio
 - 6—Secretaria
 - 7—Cocina
 - 8—Clases
 - 9—Pacios
 - 10—W. C.
 - 11—Gimnasio


0 005 p 1 m



0 1 2 3 4 5 6 7 8 9 10 m 0002, p m

P. LEBEAU
ING.^o
I. MUÑOZ

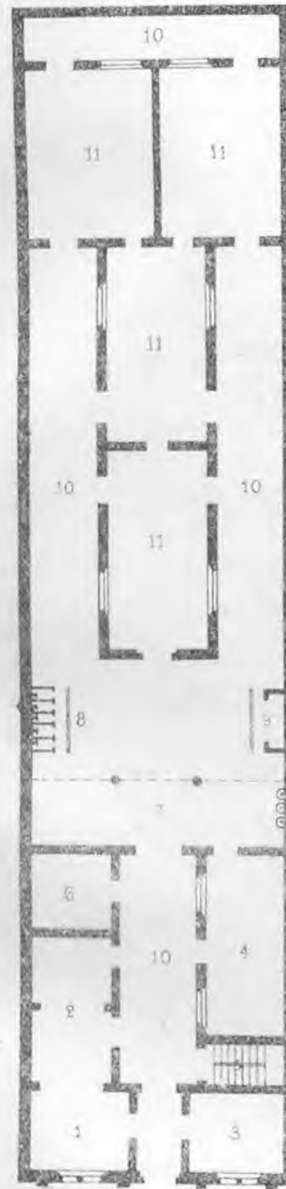
ESCUELA ELEMENTAL DE VARONES



CALLE EUROPA N° 494

Escala 0 1 2 3 4 5 6 12 Metros

PLANTA BAJA



INDICIAS

Planta Baja

- 1—Secretaría Comisión Escolar
- 2—Salón de Varones
- 3—Dirección Biblioteca
- 4—Clase Normal
- 5—Escalera
- 6—Gabinete
- 7—Corredor Vestibulo
- 8—Letrinas
- 9—Mingitorio
- 10—Patio
- 11—Clases

PLANTA ALTA



REFERENCIAS

Planta Alta


- 1—Sala
- 2—Dormitorios
- 3—Escritorios
- 4—Comedor
- 5—Cocina
- 6—Servicio
- 7—Letrinas
- 8—Azotea

R. BATLLE
ARQ.^o


B. ASENSIO
ING.^o

Escala 0 1 2 3 4 5 6 7 8 9 10 20 30 Metros

ESCUELA DE LA CALLE SANTA LUCIA

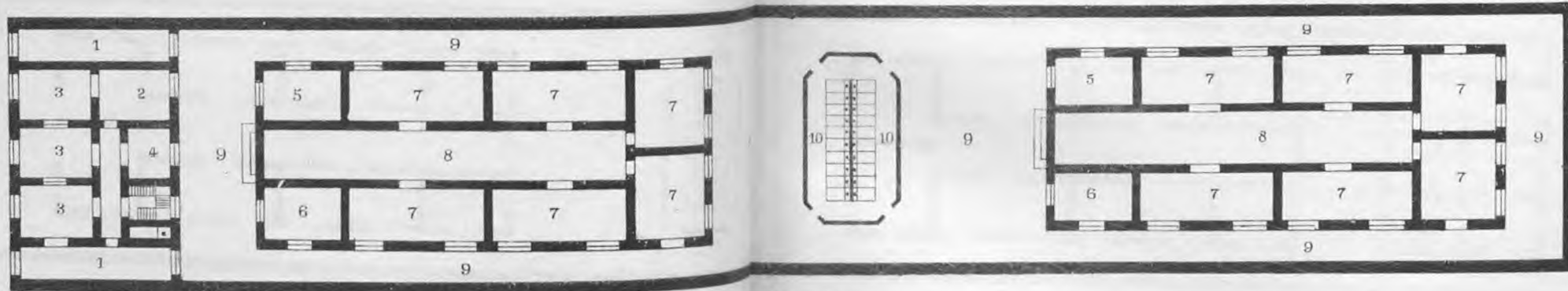



FRONTE



REFERENCIAS

- 1 — Entrada.
- 2 — Sala
- 3 — Dormitorio
- 4 — Cocina
- 5 — Biblioteca
- 6 — Secretaria
- 7 — Clases
- 8 — Corredor
- 9 — Patio
- 10 — W. C.
- 11 — Azotea



PLANTA



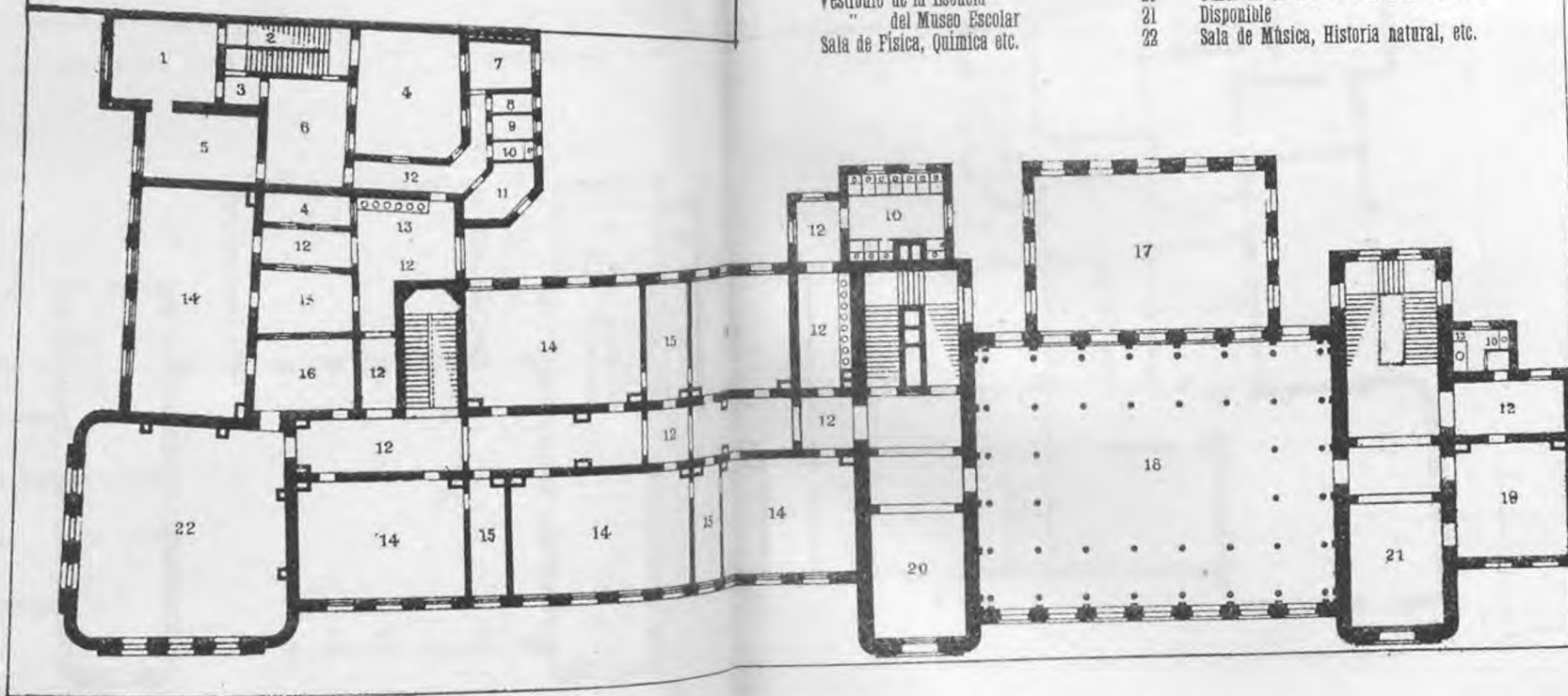
ESCUELA "PETRONILA RODRIGUEZ"

- PISO BAJO**
- Vestibulo
 - Entrada del servicio
 - " de la Directora
 - Patio
 - Secretaria
 - Recibo de la Directora
 - Cocina del servicio
 - Despensa
 - Escobas, etc.
 - Letrina
 - Servicio
 - Zaguan, Corredor, Pasillo
 - Lavatorios
 - Clases
 - Guardaropas
 - Utiles de enseñanza
 - Gimnasio provisorio
 - Museo Escolar
 - Guardian
 - Vestibulo de la Escuela
 - " del Museo Escolar
 - Sala de Fisica, Quimica etc.

- PISO ALTO**
- 1 Habitación de la Directora
 - 2 Escalera
 - 3 Pasillo
 - 4 Patio
 - 5 Habitación de la Directora
 - 6 " " "
 - 7 Cocina " "
 - 8 Habitación " "
 - 9 " " "
 - 10 Letrina " "
 - 11 Habitaciones " "
 - 12 Zaguan, Corredor, Pasillo
 - 13 Lavatorios
 - 14 Clases
 - 15 Guardaropas
 - 16 Utiles de enseñanza
 - 17 —
 - 18 Sala de conferencias, premios etc.
 - 19 Disponible
 - 20 Utiles de enseñanza ó sala de maestros
 - 21 Disponible
 - 22 Sala de Música, Historia natural, etc.

Terreno baldío de propiedad particular que convendría expropiar

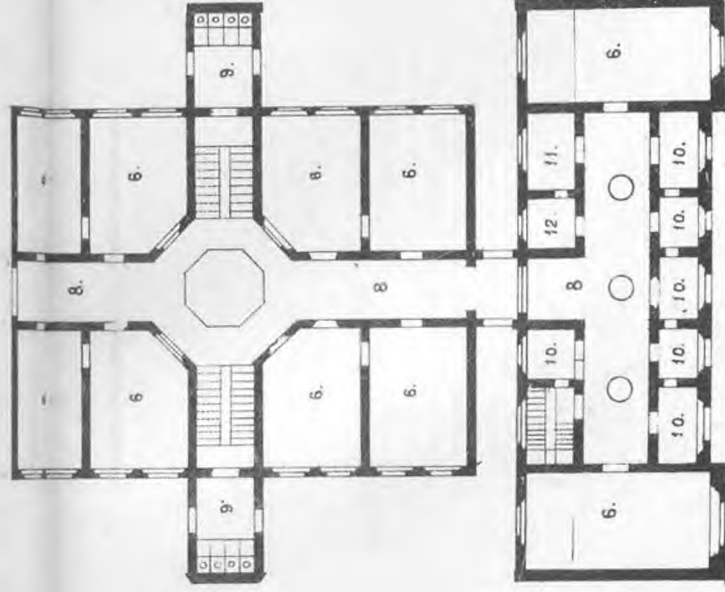
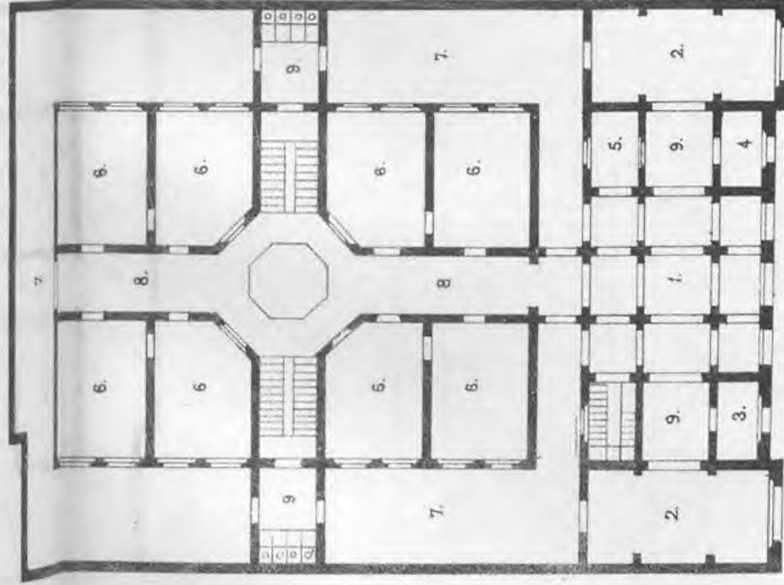

CALLE CHARCAS



CALLE GARANTIAS

C. Altgelt
ARQUITECTO

ESCUELA DE LA CALLE SAN JOSÉ N° 977



REFERENCIAS

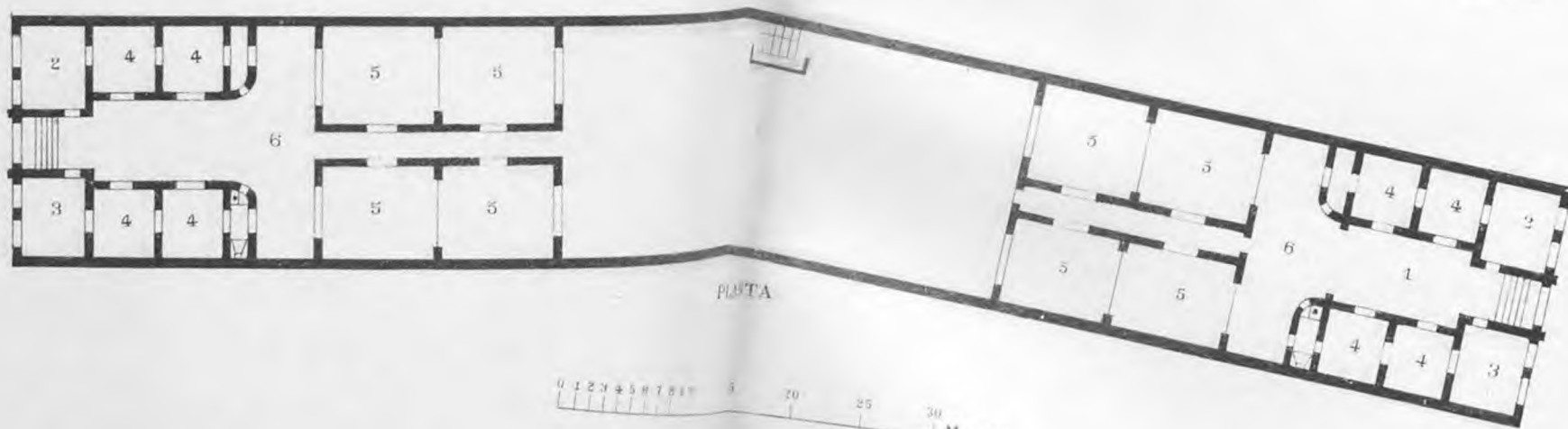
- 1 Vestibulo
- 2 Gimnasio
- 3 Biblioteca
- 4 Direccion
- 5 Guardarropa
- 6 Clases

- 7 Patio
- 8 Corredor
- 9 W. C.
- 10 Dormitorio
- 11 Comedor
- 12 Cocina

ESCUELA EN BARRACAS



- REFERENCIAS**
- 1. Vestíbulo
 - 2. Biblioteca
 - 3. Secretaria
 - 4. Dormitorio
 - 5. Clases
 - 6. Patio
 - 7. W. C.
 - 8. Lavabo



ESCUELA ELEMENTAL PARA VARONES
PLANTA BAJA PISO ALTO

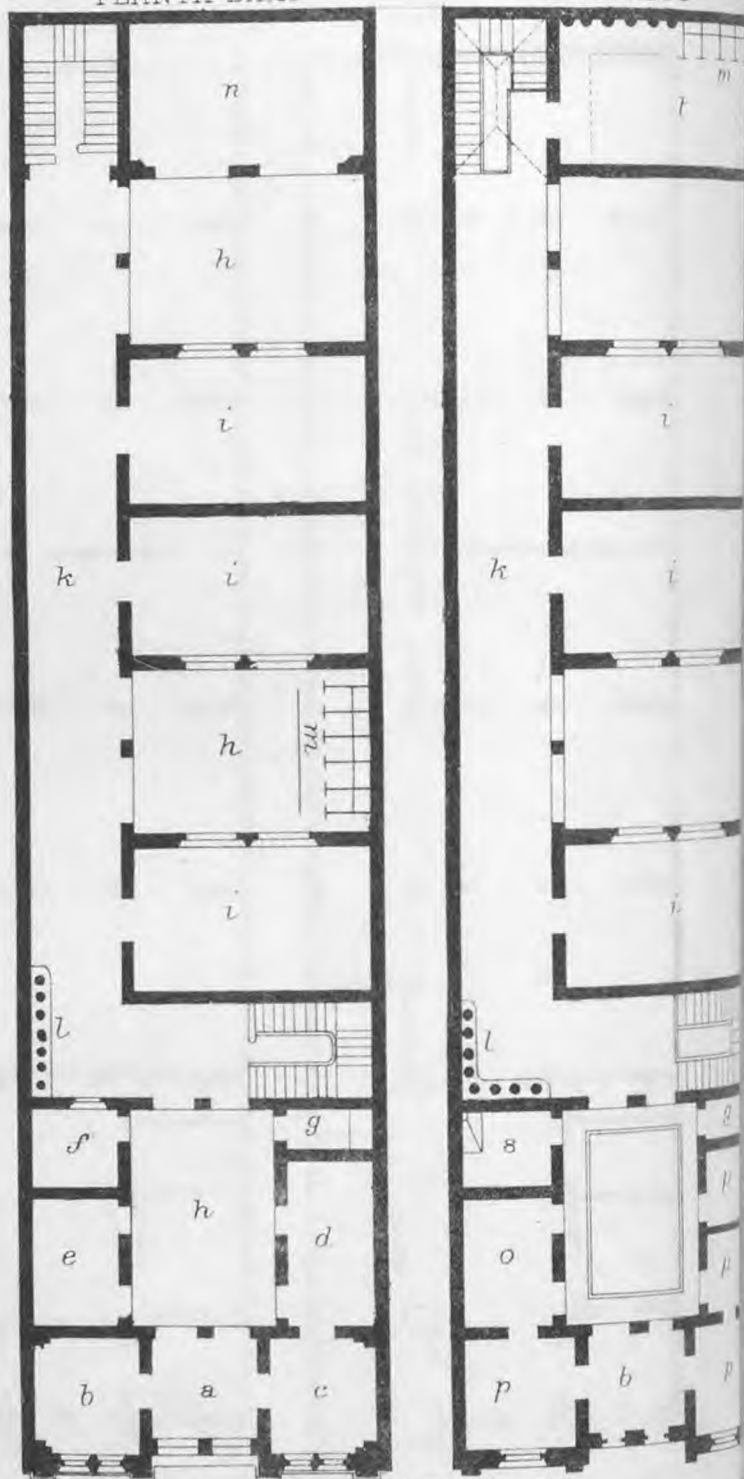
REFERENCIAS

1. Vestibulo
2. Biblioteca
3. Secretaria
4. Dormitorio
5. Clases
6. Patio
7. W. C.
8. Lavabo

REFERENCIAS

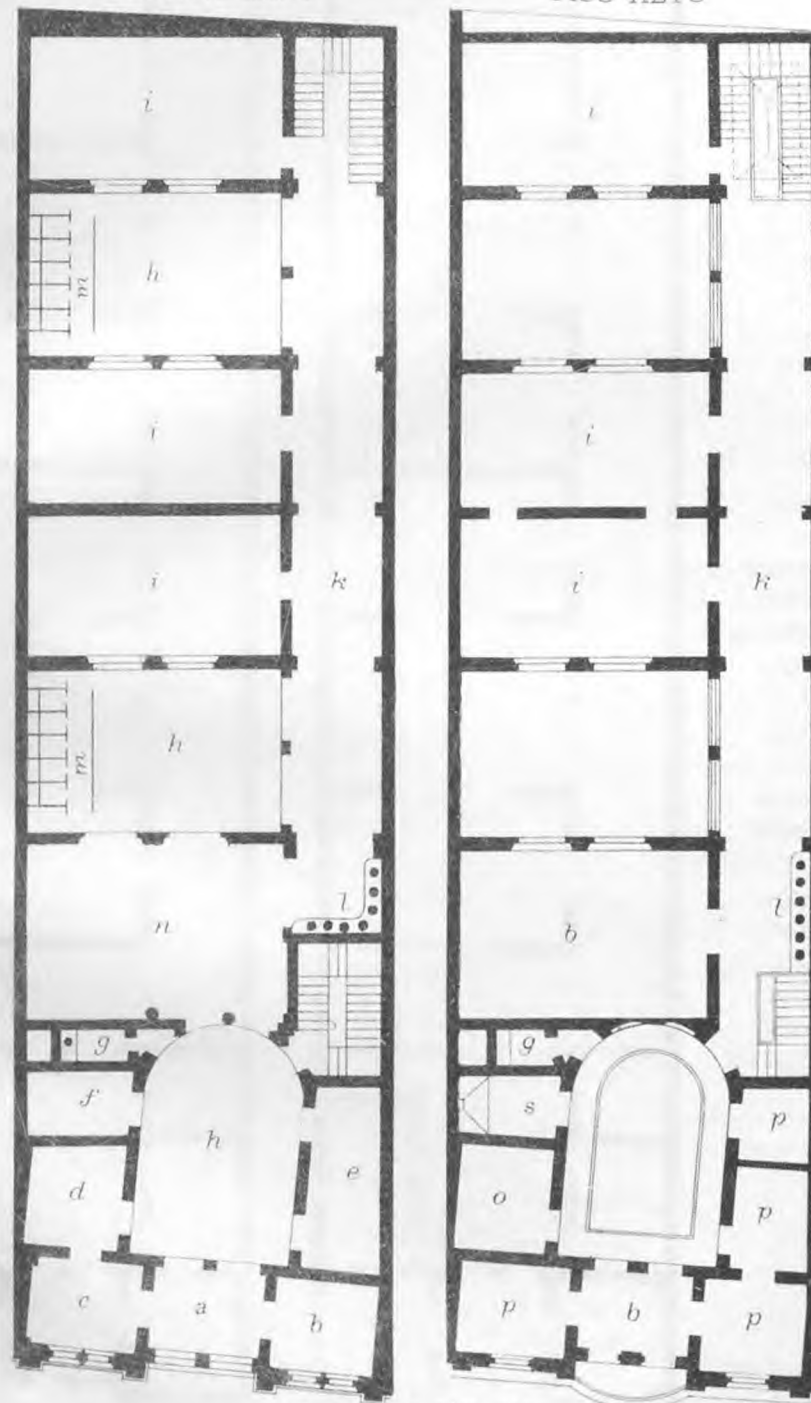
- a Vestibulo
- b Sala
- c Secretaria
- d Biblioteca
- e Guarda-ropa
- f Porteria
- g W. C.
- h Patios
- i Clases
- k Galerias
- l Lavabos
- m Letrinas
- n Gimnasio
- o Comedor
- p Dormitorios
- s Cocina
- t Azotea
- v Mingitorios

Piso alto



CALLE MÉJICO NÚM. 755


ESCUELA ELEMENTAL PARA NIÑAS
PLANTA BAJA PISO ALTO



CALLE LOREA NÚM. 213

P. Dumangin
INGENIERO

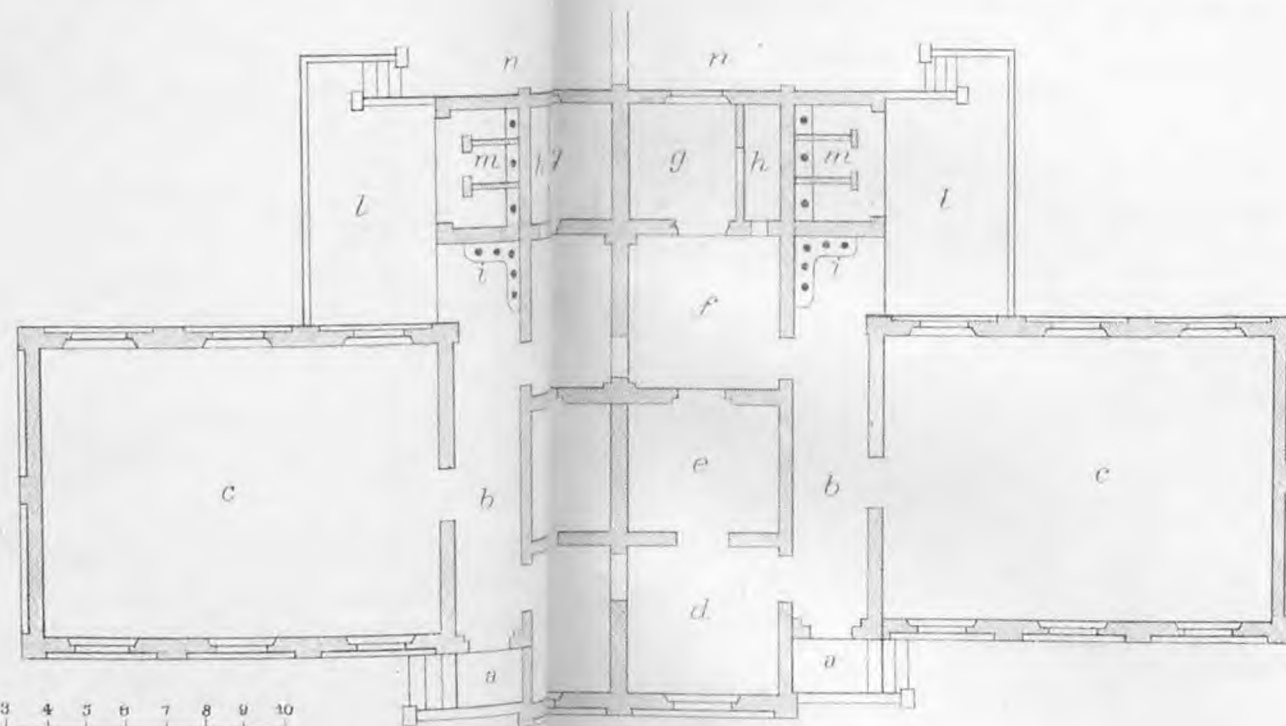
TIPO DE ESCUELA RURAL AMBOS SEXOS PARA LAS COLONIAS



FRENTE

REFERENCIAS

- a Entradas
- b Vestibulos
- c Clases
- d Dormitorios
- e Comedores
- f Patios
- g Cocinas
- h Despensas
- i Lavabos
- l Varandas
- m Letrinas
- n Jardines



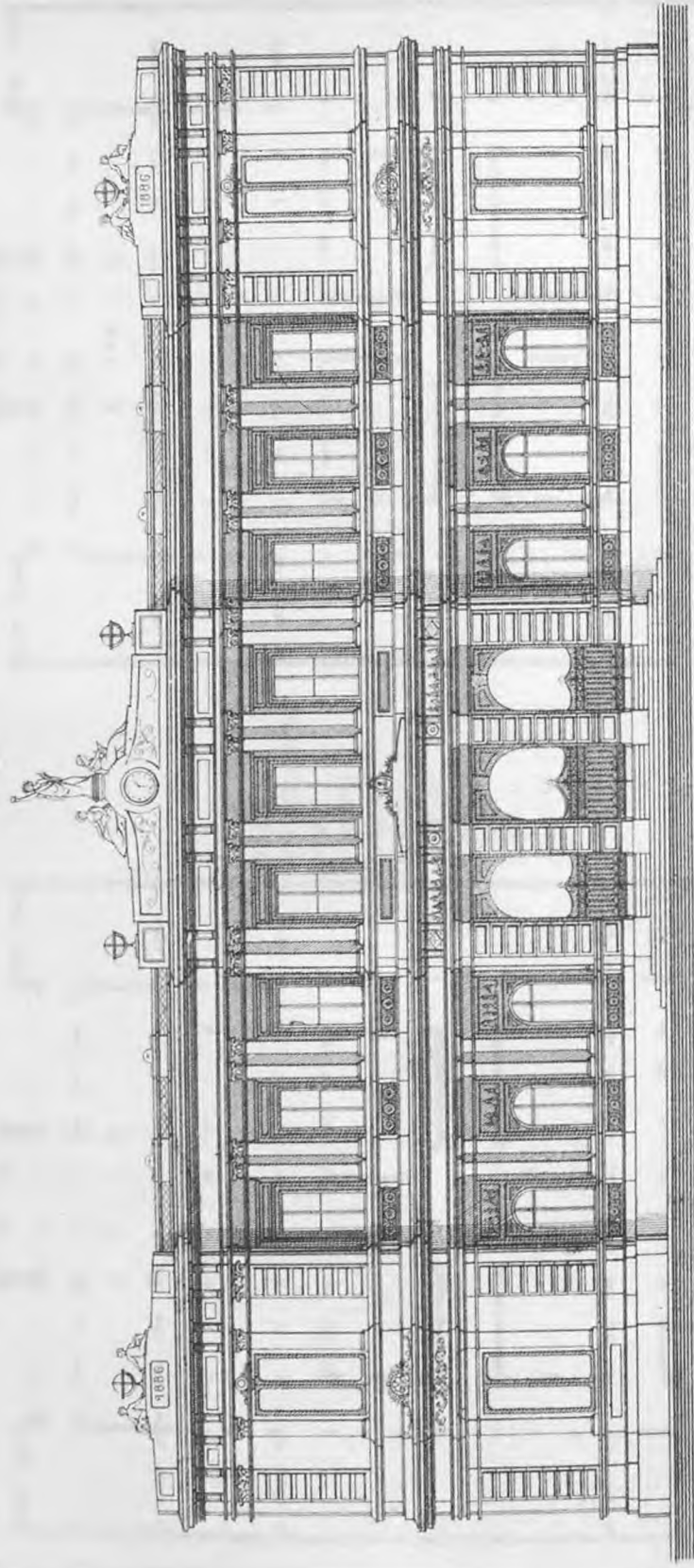
0 1 2 3 4 5 6 7 8 9 10

Escala de 0^{ma}005 p. m.

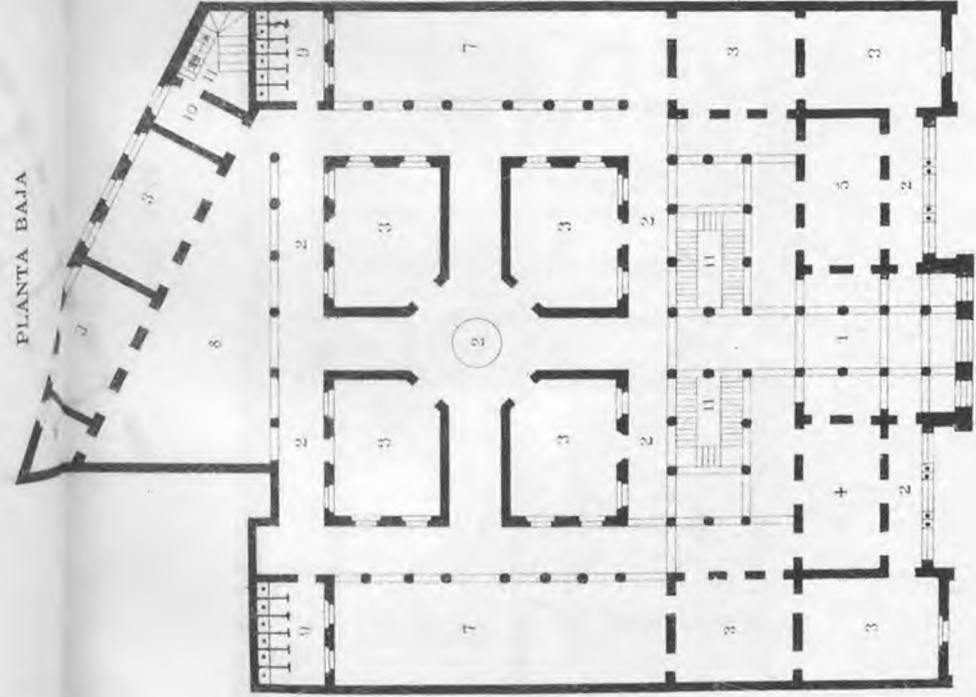
PLANTA

P. DUMANGIN
Ingeniero

ESCUELA SUPERIOR, CALLAO 210 Á 220



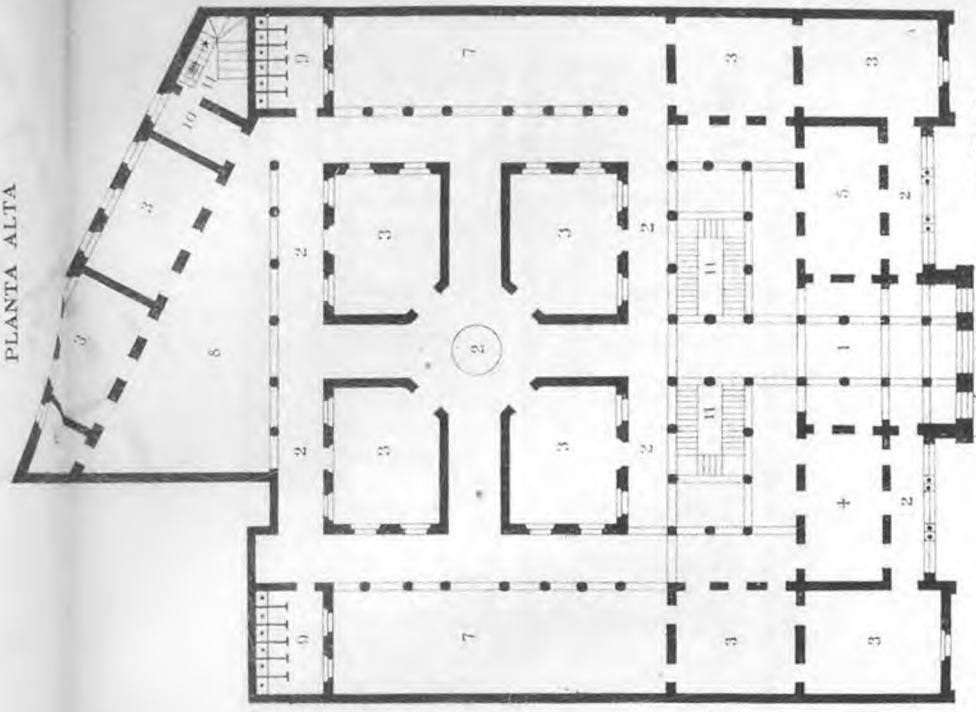
PLANTA BAJA



REFERENCIAS

1. Vestibulo
2. Galerias
3. Clases
4. Direccion
5. Biblioteca
6. Portero
7. Pisos
8. Gimnasio
9. W. C.
10. Vestibulo preceptor
11. Escaleras
12. Habitaciones Preceptor

PLANTA ALTA



Metros 0 1 2 3 4 5 6 7 8 9 10

Cárls Morra,
Ingeniero

R. Bazile
Arquit'

ESTADISTICA ESCOLAR

A.—ESTADISTICA DE LAS ESCUELAS ELEMENTALES

CENSO ESCOLAR DE LA REPUBLICA

ESTADÍSTICA DE LAS ESCUELAS ELEMENTALES

ÉPOCA DE LA FUNDACION DE LAS ESCUELAS

SECCIONES CENSALES	EN 1883	EN 1882	EN 1881	EN 1880	EN 1879	EN 1878	EN 1877	EN 1876
Capital de la República	19	21	24	20	16	19	28	19
Provincia de Buenos Aires	96	65	29	19	23	17	16	25
» » Entre-Ríos	10	9	8	8	15	5	4	6
» » Corrientes	27	24	21	19	10	10	1	4
» » Santa-Fé	20	14	7	6	9	1	3	7
» » Córdoba	19	20	9	2	6	2	3	13
» » San Luis	19	12	9	6	9	3	3	1
» » Mendoza	11	1	3	—	1	2	—	2
» » San Juan	4	4	1	1	2	1	1	1
» » La Rioja	2	4	6	2	3	1	1	1
» » Catamarca	12	5	7	3	4	2	1	—
» » Santiago	7	2	—	—	—	1	1	—
» » Tucuman	20	12	4	4	1	—	2	2
» » Salta	23	14	5	1	2	—	2	—
» » Jujuy	12	—	3	3	2	—	1	—
El Chaco	1	—	—	2	—	—	—	—
Misiones	1	1	—	—	—	—	—	—
Patagonia	3	1	—	—	3	—	—	—
Isla Martin Garcia	—	—	—	—	1	—	—	—
Totales	306	209	136	96	107	64	67	81

SECCIONES CENSALES	EN 1875	EN 1874	EN 1873	EN 1872	EN 1871	EN 1870	EN 1869	ANTES DE 1869 Y DE FECHA DESCONOCIDA
Capital de la República	9	14	10	12	3	4	9	60
Provincia de Buenos Aires	27	11	13	10	1	11	3	84
» » Entre-Ríos	10	12	4	6	—	2	2	22
» » Corrientes	2	1	6	5	—	3	3	34
» » Santa-Fé	4	5	6	6	—	6	1	15
» » Córdoba	5	3	2	1	3	1	1	11
» » San Luis	4	3	2	5	3	3	1	3
» » Mendoza	1	2	1	8	5	2	1	40
» » San Juan	6	1	3	2	2	2	5	25
» » La Rioja	—	—	5	5	5	4	2	13
» » Catamarca	3	2	2	5	3	2	2	5
» » Santiago	—	—	—	—	—	1	—	—
» » Tucuman	3	3	2	6	3	5	4	16
» » Salta	—	1	1	3	—	—	—	9
» » Jujuy	—	—	1	—	—	—	1	7
El Chaco	—	—	—	—	—	—	—	—
Misiones	—	—	—	—	—	1	—	—
Patagonia	—	—	—	—	—	—	—	—
Isla Martin Garcia	—	—	—	—	—	—	—	—
Totales	74	58	58	74	28	47	35	344

CENSO ESCOLAR DE LA REPÚBLICA

Estadística de las escuelas elementales

SOSTÉN DE LAS ESCUELAS

DISTRITOS CENSALES	NÚMERO DE ESCUELAS SOSTENIDAS POR						DISTRITOS CENSALES	NÚMERO DE ESCUELAS SOSTENIDAS POR					
	La Nación	La Provincia	La Municipalidad	La Beneficencia	Corporaciones religiosas	La acción privada		La Nación	La Provincia	La Municipalidad	La Beneficencia	Corporaciones religiosas	La acción privada
1	2	3	4	5	6	7	1	2	3	4	5	6	7

I.—CAPITAL DE LA REPÚBLICA

Parroquias						Parroquias							
Catedral al Norte	11	—	—	—	—	2	Pilar	14	—	—	2	—	4
San Miguel	7	—	—	1	—	10	Socorro	14	—	—	—	—	4
Catedral al Sud	9	—	—	—	—	4	Monserrat	12	—	—	—	—	11
San Telmo	11	—	—	—	—	10	San Cristóbal	11	—	—	1	—	1
La Piedad	13	—	—	8	—	10	San Juan Evangelista	10	—	—	3	—	2
San Nicolás	11	—	—	2	—	8	Balvanera	24	—	—	4	—	11
Concepción	19	—	—	1	1	13	Totales I	172	—	—	22	2	91
Santa Lucía	6	—	—	—	1	1							

II.—PROVINCIA DE BUENOS AIRES

Partidos						Partidos							
La Plata	—	1	—	—	—	Lincoln	3	3	3	—	—	—	
Ajó	—	5	—	—	—	Lobería	—	3	—	—	—	—	
Alvear	—	1	—	—	—	Lobos	—	8	—	—	—	6	
Arrecifes	—	5	—	—	—	Lomas de Zamora	—	6	—	—	2	1	
Ayacucho y Arenales	—	6	1	—	—	Lujan	—	2	—	—	1	3	
Azul	1	2	1	—	4	Maipú ó Monsalvo	—	2	—	—	—	2	
Bahía Blanca	—	3	—	—	—	Magdalena	—	7	1	—	—	—	
Balcarce	—	4	—	—	1	Márcos Paz	—	3	—	—	—	—	
Barracas al Sud	—	9	—	—	—	5	Matanzas	1	6	1	—	2	2
Baradero	—	10	2	—	—	5	Mar Chiquita	—	2	—	—	—	—
Belgrano	—	8	—	1	—	3	Mercedes	—	13	2	1	—	5
Bolívar	—	—	—	—	—	—	Merlo	—	4	—	—	—	—
Brown	—	4	—	—	—	1	Monte	—	4	—	—	—	—
Brandzen	—	5	—	—	—	1	Moreno	—	4	1	—	—	—
Bragado	—	6	—	—	—	1	Moron	—	7	2	1	1	5
Cañuelas	—	4	—	—	—	—	Navarro	5	8	—	—	—	2
Cármén de Areco	—	6	—	—	—	2	Necochea	—	—	—	—	—	—
Castelli	—	1	—	—	—	—	Nueve de Julio	—	—	—	—	—	—
Chacabuco	—	—	—	—	—	—	Olavarría	—	1	—	—	—	—
Chascomús	—	8	—	—	—	5	Patagones	—	—	—	—	—	—
Chivilcoy	—	6	—	—	—	4	Pergamino	—	7	—	—	—	—
Dolores	—	7	—	—	—	8	Pila	—	1	—	—	—	—
Ensenada	2	3	—	—	—	1	Pilar	—	5	—	—	—	—
Exaltación de la Cruz	—	7	—	—	—	1	Pringles	—	—	—	—	—	—
Juarez	—	—	—	—	—	—	Pueyrredon	—	—	—	—	—	—
Junín	—	2	—	—	—	1	Quilmes	—	6	—	—	—	3
Lavalle	—	—	—	—	—	—	Ramallo	—	—	—	—	—	—
Las Conchas	—	—	—	—	—	—	Ranchos	—	5	—	—	—	1
Las Flores	1	5	—	—	—	3	Rauch	—	—	—	—	—	—
Las Heras	—	3	—	—	—	—	Rodríguez	—	2	—	—	—	—

CENSO ESCOLAR DE LA REPÚBLICA

Estadística de las escuelas elementales

SOSTÉN DE LAS ESCUELAS

DISTRITOS CENSALES	NÚMERO DE ESCUELAS SOSTENIDAS POR						DISTRITOS CENSALES	NÚMERO DE ESCUELAS SOSTENIDAS POR					
	La Nación	La Provincia	La Municipalidad	La Beneficencia	Corporaciones religiosas	La acción privada		La Nación	La Provincia	La Municipalidad	La Beneficencia	Corporaciones religiosas	La acción privada
1	2	3	4	5	6	7	1	2	3	4	5	6	7

II.—Provincia de Buenos Aires—(Conclusion)

Partidos							Partidos						
Rojas	—	—	—	—	—	—	Suipacha	—	—	—	—	—	—
San Andrés de Giles	—	4	—	—	—	—	Tandil	—	5	2	—	—	6
» A. de Areco	3	6	3	—	—	1	Tapalqué	—	3	1	—	—	—
» Fernando	—	6	—	—	—	3	Tordillo	—	1	1	—	—	1
» Isidro	—	6	—	1	—	3	Tres Arroyos	—	—	—	—	—	—
» José de Flores	—	10	1	1	3	11	Tuyú	—	1	—	—	—	—
Saladillo	—	7	—	—	—	—	Vecino	—	—	—	—	—	—
Salto	—	6	—	—	—	1	25 de Mayo	1	6	—	—	—	—
San Martín	—	5	—	—	—	4	Zárate	—	5	—	—	—	2
» Nicolás	—	11	—	—	3	4	Poblacion fronteriza	—	1	—	—	—	—
» Pedro	—	5	4	—	—	1	Totales II	17	318	26	5	12	113
» Vicente	—	—	—	—	—	—							

III.—PROVINCIA DE ENTRE-RIOS

Departamentos							Departamentos						
Paraná	2	6	1	4	—	1	Villaguay	—	4	2	—	—	—
Diamante	1	2	—	—	—	—	Concep. del Uruguay	2	10	—	—	—	3
La Paz	1	2	1	—	—	1	Colon	—	12	1	—	—	5
Victoria	—	8	5	—	—	7	Concordia	1	7	2	—	—	6
Galeguaychú	—	3	—	3	—	7	Arroyo Grande	—	—	—	—	—	—
Galeguay	—	10	2	—	—	10	Totales III	8	71	14	7	—	43
Nogoyá	1	3	—	—	—	3							
Rosario de Tala	—	4	—	—	—	—							

IV.—PROVINCIA DE CORRIENTES

Departamentos							Departamentos						
Capital	1	17	—	1	1	1	Mercedes	—	7	—	—	—	1
Lomas	—	7	—	—	—	1	Curuzú-Cuatiá	—	5	2	—	—	3
Itatí	—	7	—	—	—	1	Santo Tomé	—	3	—	—	—	1
San Miguel	3	5	—	—	—	—	La Cruz	—	2	—	—	—	—
Caa-Catí	—	5	—	—	—	1	Paso de los Libres	—	3	1	—	—	1
Empedrado	—	8	—	—	—	1	Monte Caseros	—	—	—	—	—	—
Bella-Vista	—	3	1	—	—	3	Sauce	—	2	—	—	—	—
Lavalle	2	6	—	—	—	—	Posadas ó Candelaria	—	2	—	—	—	1
La Esquina	—	4	—	—	—	—	San Cosme	—	5	—	—	—	—
Goya	—	10	—	—	—	11	Ituzaingo	—	1	—	—	—	—
San Luis	1	7	—	—	—	2	Alvear	—	2	—	—	—	2
M'burucuyá	—	5	—	—	—	1	Concepcion	—	3	—	—	—	—
Saladas	1	4	—	—	—	2	Totales IV	8	123	4	1	1	33
San Roque	—	—	—	—	—	—							

CENSO ESCOLAR DE LA REPÚBLICA

Estadística de las escuelas elementales

SOSTÉN DE LAS ESCUELAS

DISTRITOS CENSALES	NÚMERO DE ESCUELAS SOSTENIDAS POR						DISTRITOS CENSALES	NÚMERO DE ESCUELAS SOSTENIDAS POR					
	La Nación	La Provincia	La Municipalidad	Las Beneficencias	Corporaciones religiosas	La acción privada		La Nación	La Provincia	La Municipalidad	Las Beneficencias	Corporaciones religiosas	La acción privada
1	2	3	4	5	6	7	1	2	3	4	5	6	7

V. — PROVINCIA DE SANTA-FÉ

Departamentos							Departamentos						
Capital.....	—	—	8	—	1	2	Campana.....	—	20	4	—	2	4
Rosario.....	1	—	7	1	—	14	Totales V.....	4	52	22	1	4	29
Colonias.....	3	22	3	—	1	9							

VI. — PROVINCIA DE CÓRDOBA

Departamentos							Departamentos						
Capital.....	—	3	30	2	2	2	Union.....	—	3	4	—	—	6
Río II.....	—	3	2	—	—	1	San Alberto.....	1	5	—	—	—	1
Río IV.....	1	3	2	1	—	2	San Javier.....	—	4	—	—	—	1
Cruz del Eje.....	—	6	—	—	—	—	Sobremonte.....	—	1	—	—	—	—
Calamuchita.....	—	5	—	—	—	—	Anejos Sud.....	1	3	—	—	1	—
Tulumba.....	—	5	—	—	—	—	Minas.....	—	—	—	—	—	—
San Justo.....	—	2	—	—	—	—	Tercero Arriba.....	—	2	—	—	—	—
Totoral.....	—	1	—	—	—	—	Río Seco.....	—	—	—	—	—	—
Ischilín.....	—	2	—	—	—	—	Punilla.....	—	3	—	—	—	—
Río I.....	—	2	—	—	—	—	Pocho.....	—	—	—	—	—	—
Anejos Norte.....	1	—	—	—	—	—	Totales VI.....	4	55	28	3	3	16
Tercero Abajo.....	—	2	—	—	—	3							

VII. — PROVINCIA DE SAN LUIS

Departamentos							Departamentos						
Capital.....	8	11	—	—	—	2	VI.....	12	12	—	—	—	—
II.....	7	7	—	—	—	—	VII.....	14	15	—	—	—	1
III.....	8	8	—	—	—	—	VIII.....	14	14	—	—	—	—
IV.....	10	10	—	—	—	—	Totales VII.....	79	83	—	—	—	3
V.....	6	6	—	—	—	—							

VIII. — PROVINCIA DE MENDOZA

Departamentos							Departamentos						
Capital.....	7	6	—	1	2	—	San Rafael.....	—	3	—	—	—	—
Las Heras.....	1	5	1	—	—	—	Rosario.....	—	2	—	—	—	—
Guaimallén.....	1	8	1	—	—	—	Tupungato.....	—	2	—	—	—	—
San Vicente.....	—	5	—	—	—	3	San Carlos.....	—	3	—	—	—	—
Lujan.....	2	6	—	—	—	1	Tunuyan.....	—	1	—	—	—	—
Maipú.....	2	5	—	—	—	1	Malargüe.....	—	—	—	—	—	—
San Martín.....	3	7	—	—	—	1	Totales VIII.....	22	60	2	1	4	6
Junín.....	6	6	—	—	—	—							
La Paz.....	—	1	—	—	—	—							

CENSO ESCOLAR DE LA REPÚBLICA

Estadística de las escuelas elementales

SOSTÉN DE LAS ESCUELAS

DISTRITOS CENSALES	NÚMERO DE ESCUELAS SOSTENIDAS POR						DISTRITOS CENSALES	NÚMERO DE ESCUELAS SOSTENIDAS POR					
	La Nación	La Provincia	La Municipalidad	La Beneficencia	Corporaciones religiosas	La acción privada		La Nación	La Provincia	La Municipalidad	La Beneficencia	Corporaciones religiosas	La acción privada
1	2	3	4	5	6	7	1	2	3	4	5	6	7

IX. — PROVINCIA DE SAN JUAN

Departamentos							Departamentos						
Capital	5	8	—	—	1	4	Pecito	4	4	—	—	—	2
Huanacache	—	—	—	—	—	—	Santa Lucia	4	4	—	—	—	—
Caucete	3	3	—	—	—	1	Iglesia	—	—	—	—	—	—
Angaco Norte	3	3	—	—	—	2	Albardon	3	3	—	—	—	1
Desamparados	4	5	—	—	—	1	Calingasta	—	—	—	—	—	—
Angaco Sud	2	2	—	—	—	—	La Huerta	—	—	—	—	—	—
Concepcion	5	5	—	—	—	—	Trinidad	2	2	—	—	—	1
Valle Fértil	2	2	—	—	—	—	Totales IX	46	50	—	—	1	12
Jachal	9	9	—	—	—	—							

X. — PROVINCIA DE LA RIOJA

Departamentos							Departamentos						
Capital	4	2	—	—	—	—	Independencia	—	—	—	—	—	—
Castro Barros	6	3	—	—	—	—	Costa del Medio	1	2	—	—	—	—
Arauco	5	—	—	—	—	—	Costa Alta	2	1	—	—	—	—
Los Sauces	—	2	—	—	—	—	San Martín	—	—	—	—	—	—
Famatina	6	—	—	—	—	—	General Ocampo	1	1	—	—	—	—
Chilecito	6	4	—	—	—	—	General Belgrano	10	6	—	—	—	—
General Lavalle	3	2	—	—	—	—	Totales X	44	27	—	—	—	—
Vinchina	—	4	—	—	—	—							

XI. — PROVINCIA DE CATAMARCA

Departamentos							Departamentos						
Capital	2	3	1	—	1	1	Poman	2	3	—	—	—	—
Tinogasta	1	1	—	—	—	3	Ambato	2	—	—	—	—	2
Santa Rosa	—	—	1	—	—	—	Paclín	—	1	—	—	—	—
Santa María	4	3	—	—	—	1	La Paz	3	3	—	—	—	—
Capayan	3	4	—	—	—	—	Belen	—	2	—	—	—	3
Andalgalá	6	6	6	—	—	—	Valle Viejo	2	3	—	—	—	1
Piedra Blanca	—	4	—	—	—	1	Totales XI	26	35	9	—	1	12
Del Alto	1	1	1	—	—	—							
Ancafi	—	2	—	—	—	—							

XII. — PROVINCIA DE SANTIAGO DEL ESTERO

Departamentos							Departamentos						
Capital	1	—	—	—	—	—	Copo 2.º	—	—	—	—	—	—
Jimenez 2.º	1	1	—	—	—	—	Copo 1.º	—	1	—	—	—	—
Jimenez 1.º	1	—	—	—	—	—	Figueroa	—	—	—	—	—	—
Rio Hondo	1	1	—	—	—	—	Matará y Frontera	1	2	—	—	—	—

CENSO ESCOLAR DE LA REPÚBLICA

Estadística de las escuelas elementales

SOSTÉN DE LAS ESCUELAS

DISTRITOS CENSALES	NÚMERO DE ESCUELAS SOSTENIDAS POR						DISTRITOS CENSALES	NÚMERO DE ESCUELAS SOSTENIDAS POR					
	La Nación	La Provincia	La Municipalidad	La Beneficencia	Corporaciones religiosas	La acción privada		La Nación	La Provincia	La Municipalidad	La Beneficencia	Corporaciones religiosas	La acción privada
1	2	3	4	5	6	7	1	2	3	4	5	6	7

XII. — Provincia de Santiago del Estero — (Conclusion)

Departamentos							Departamentos						
Salavina.....	1	1	—	—	—	—	Banda.....	—	—	—	—	—	—
Atamisqui.....	1	1	—	—	—	—	Robles.....	1	1	—	—	—	—
Ojo de Agua.....	—	—	—	—	—	—	Sumampa.....	—	—	—	—	—	—
Loreto.....	—	—	—	—	—	—	Totales XII	9	9	—	—	—	—
Guasayan.....	1	1	—	—	—	—							
Choya.....	—	—	—	—	—	—							

XIII. — PROVINCIA DE TUCUMAN

Departamentos							Departamentos						
Capital.....	—	—	14	—	2	1	Leales.....	—	6	—	—	—	—
Monteros.....	7	—	9	—	—	1	Burruyacu.....	—	6	—	—	—	—
Famaillá.....	1	9	—	—	—	1	Trancas.....	3	5	—	—	—	—
Chicligasta.....	2	13	1	—	—	—	Totales XIII	14	56	24	—	2	3
Río Chico.....	1	9	—	—	—	—							
Graneros.....	—	8	—	—	—	—							

XIV. — PROVINCIA DE SALTA

Departamentos							Departamentos						
Capital.....	10	9	1	1	3	3	Campo Santo.....	1	3	—	—	—	—
Caldera.....	1	1	—	—	—	—	Metan.....	1	3	2	—	—	—
Cerrillos.....	1	3	1	—	—	—	Rosario de la Fr'tera.....	—	1	—	—	—	—
Rosario de Lerma.....	2	2	—	—	—	—	Anta.....	1	—	1	—	—	—
Chicoana.....	1	1	—	—	—	—	Rivadavia.....	—	1	—	—	—	—
La Viña.....	—	2	—	—	—	—	Oran.....	—	2	—	—	—	—
Guachipas.....	—	2	1	—	—	—	Iruya.....	—	2	—	—	—	—
Cachí.....	1	3	—	—	—	—	Santa Victoria.....	—	—	—	—	—	—
Molinos.....	3	2	3	—	—	—	Puna.....	—	—	1	—	—	—
San Carlos.....	3	3	2	—	—	—	Totales XIV	28	40	13	1	3	3
Cafayate.....	3	—	1	—	—	—							

XV. — PROVINCIA DE JUJUY

Departamentos							Departamentos						
Capital.....	1	2	—	—	1	—	Humahuaca.....	—	3	—	—	—	—
Perico de S. Antonio.....	2	2	—	—	—	—	Yavi.....	—	2	—	—	—	—
Perico del Carmen.....	2	3	—	—	—	—	Valle Grande.....	2	4	—	—	—	—
Ledesma.....	—	2	—	—	—	—	Rinconada.....	—	2	—	—	—	—
San Pedro.....	—	2	—	—	—	—	Santa Catalina.....	—	1	—	—	—	—
Tumbaya.....	—	1	—	—	—	—	Totales XV	11	29	—	—	1	—
Tilcara.....	1	1	—	—	—	—							
Cochinoca.....	3	4	—	—	—	—							

CENSO ESCOLAR DE LA REPÚBLICA

Estadística de las escuelas elementales

SOSTÉN DE LAS ESCUELAS

DISTRITOS CENSALES	NÚMERO DE ESCUELAS SOSTENIDAS POR						DISTRITOS CENSALES	NÚMERO DE ESCUELAS SOSTENIDAS POR					
	La Nación	La Provincia	La Municipalidad	La Beneficencia	Corporaciones religiosas	La acción privada		La Nación	La Provincia	La Municipalidad	La Beneficencia	Corporaciones religiosas	La acción privada
1	2	3	4	5	6	7	1	2	3	4	5	6	

XVI. — TERRITORIOS Y VARIOS

Chaco	3	—	—	—	—	—	Isla Martín García	1	—	—	—	—	—
Misiones	2	1	—	—	—	—	Patagonia	7	—	—	—	—	—

TODA LA REPÚBLICA

Capital	172	—	—	22	2	91	Prov. Sgo. del Estero	9	9	—	—	—	—
Prov. Buenos Aires	17	318	26	5	12	113	» Tucumán	14	56	24	—	2	3
» Entre-Ríos	8	71	14	7	—	43	» Salta	28	40	13	1	3	3
» Corrientes	8	123	4	1	1	33	» Jujuy	11	29	—	—	1	—
» Santa-Fé	4	52	22	1	4	29	Chaco	3	—	—	—	—	—
» Córdoba	4	55	28	3	3	16	Misiones	2	1	—	—	—	—
» San Luis	79	83	—	—	—	3	Isla Martín García	1	—	—	—	—	—
» Mendoza	22	60	2	1	2	6	Patagonia	7	—	—	—	—	—
» San Juan	46	50	—	—	1	12	Totales	505	1010	142	41	32	364
» La Rioja	44	27	—	—	—	—							
» Catamarca	26	36	9	—	1	12							

CENSO ESCOLAR DE LA REPÚBLICA

Estadística de las escuelas elementales

CARÁCTER DE LAS ESCUELAS

DISTRITOS CENSALES	NÚMERO DE ESCUELAS						DISTRITOS CENSALES	NÚMERO DE ESCUELAS					
	Láicas	Religiosas	Diurnas	Nocturnas	De niños	De adultos		Láicas	Religiosas	Diurnas	Nocturnas	De niños	De adultos
1	2	3	4	5	6	7	1	2	3	4	5	6	7

I.—CAPITAL DE LA REPÚBLICA

Parroquias							Parroquias							
Catedral al Norte	13	—	12	1	11	3	Pilar	19	1	18	4	18	4	
San Miguel	18	—	16	3	16	2	Socorro	18	—	17	1	17	1	
Catedral al Sud	11	2	10	2	9	4	Montserrat	17	6	23	2	23	2	
San Telmo	21	—	20	2	20	3	San Cristóbal	12	1	12	1	12	1	
La Piedad	25	6	31	2	29	5	San Juan Evangelista	13	2	14	1	14	1	
San Nicolás	19	2	19	2	19	2	Balvanera	36	3	38	3	37	6	
Concepcion	27	7	18	1	33	1	Totales I.	257	30	280	27	266	38	
Santa Lucía	8	—	32	2	8	3								

II.—PROVINCIA DE BUENOS AIRES

Partidos						Partidos								
La Plata	1	—	1	—	1	Las Heras	3	—	3	—	3	—	3	—
Ajó	5	—	5	—	5	Lincoln	3	—	3	—	3	—	3	—
Alvear	1	—	1	—	1	Lobería	3	—	3	—	3	—	3	—
Arceifes	5	—	5	—	5	Lobos	13	1	14	—	14	—	14	—
Ayacucho y Arenales	5	2	7	—	7	Lomas de Zamora	7	2	9	—	9	—	9	—
Azul	6	—	6	2	6	Lujan	2	3	5	—	5	—	5	—
Bahía Blanca	3	—	3	—	3	Maipú ó Monsalvo	4	—	4	1	3	1	3	1
Balcarce	5	—	5	—	5	Magdalena	7	—	7	—	7	—	7	—
Barracas al Sud	12	2	14	1	14	Márcoz Paz	3	—	3	—	3	—	3	—
Baradero	15	—	15	2	15	Matanzas	7	3	10	—	10	—	10	—
Belgrano	11	1	12	1	14	Mar Chiquita	2	—	2	—	2	—	2	—
Bolívar	—	—	—	—	—	Mercedes	17	2	17	2	16	3	16	3
Brown	5	—	5	—	5	Merlo	4	—	4	—	4	—	4	—
Brandzen	6	—	6	—	6	Monte	4	—	4	—	4	—	4	—
Bragado	7	—	7	—	7	Moreno	4	—	4	—	4	—	4	—
Cañuelas	4	—	4	—	4	Moron	12	2	14	—	14	—	14	—
Cármén de Areco	7	1	7	1	7	Navarro	10	—	10	—	10	—	10	—
Castelli	1	—	1	—	1	Necochea	—	—	—	—	—	—	—	—
Chacabuco	—	—	—	—	—	Nueve de Julio	—	—	—	—	—	—	—	—
Chascomús	13	—	12	1	12	Olavarría	1	—	1	1	1	1	1	1
Chivilcoy	7	3	10	—	10	Patagones	—	—	—	—	—	—	—	—
Dolores	15	—	15	—	14	Pergamino	7	—	7	—	7	—	7	—
Ensenada	4	—	4	—	4	Pila	1	—	1	—	1	—	1	—
Exaltacion de la Cruz	8	—	8	—	8	Pilar	5	—	5	—	5	—	5	—
Juarez	—	—	—	—	—	Pringles	—	—	—	—	—	—	—	—
Junin	3	—	3	—	3	Pueyrredon	—	—	—	—	—	—	—	—
Lavalle	—	—	—	—	—	Quilmes	8	1	9	1	9	1	9	1
Las Conchas	—	—	—	—	—	Ramallo	—	—	—	—	—	—	—	—
Las Flores	8	1	9	—	9	Ranchos	6	—	6	—	6	—	6	—

Las escuelas que son diurnas y nocturnas á la vez, lo mismo que las que son de niños y adultos al mismo tiempo, figuran en el primer caso, tanto en la columna 4 como en la 5, y en el segundo, tanto en la columna 6 como en la 7. Por esta razon, las sumas de las escuelas láicas y religiosas, de las diurnas y nocturnas, y de las de niños y adultos, no concuerdan en cada caso.

CENSO ESCOLAR DE LA REPÚBLICA

Estadística de las escuelas elementales

CARÁCTER DE LAS ESCUELAS

DISTRITOS CENSALES	NÚMERO DE ESCUELAS						DISTRITOS CENSALES	NÚMERO DE ESCUELAS					
	Laicas	Religiosas	Diurnas	Nocturnas	De niños	De adultos		Laicas	Religiosas	Diurnas	Nocturnas	De niños	De adultos
1	2	3	4	5	6	7	1	2	3	4	5	6	7

II. — Provincia de Buenos Aires — (Conclusion)

Partidos							Partidos						
Rauch	—	—	—	—	—	—	San Vicente	—	—	—	—	—	—
Rodriguez	2	—	2	—	2	—	Suipacha	—	—	—	—	—	—
Rojas	—	—	—	—	—	—	Tandil	10	1	11	1	11	1
San Andrés de Giles	4	—	4	—	4	—	Tapalqué	3	—	3	—	3	—
» A. de Areco	7	—	7	—	7	—	Tordillo	1	—	1	—	1	—
» Fernando	8	1	9	1	9	1	Tres Arroyos	—	—	—	—	—	—
» Isidro	9	1	10	1	10	1	Tuyú	1	—	1	—	1	—
» José de Flores	19	6	25	1	25	2	Vecino	—	—	—	—	—	—
Saladillo	7	—	7	—	7	—	25 de Mayo	7	—	7	—	7	—
Salto	7	—	7	—	7	—	Zárate	7	—	7	—	7	—
San Martín	8	1	9	1	9	—	Poblacion fronteriza	1	—	1	—	1	—
» Nicolás	14	4	18	1	17	2	Totales II	412	38	446	20	444	24
» Pedro	7	—	7	1	7	1							

III. — PROVINCIA DE ENTRE-RIOS

Departamentos							Departamentos						
Paraná	9	1	9	1	10	1	Villaguay	6	—	6	—	6	—
Diamante	3	—	3	—	3	—	Concep. del Uruguay	14	—	14	2	14	3
La Paz	3	—	3	—	3	—	Colón	13	—	13	—	13	—
Victoria	15	—	15	—	15	1	Concordia	14	—	14	1	14	2
Gauleguaychú	11	2	13	1	13	2	Arroyo Grande	—	—	—	—	—	—
Gualedguay	21	1	22	1	21	2	Totales III	119	4	122	6	122	12
Nogoyá	6	—	6	—	6	1							
Rosario de Tala	4	—	4	—	4	—							

IV. — PROVINCIA DE CORRIENTES

Departamentos							Departamentos						
Capital	18	1	19	—	18	1	Mercedes	8	—	8	—	8	—
Lomas	8	—	8	—	8	—	Curuzú-Cuatiá	10	—	10	—	10	—
Itati	8	—	8	—	8	—	Santo Tomé	3	—	3	—	3	—
San Miguel	5	—	5	—	5	—	La Cruz y San Martín	4	—	4	—	4	—
Caa-Catí	6	—	6	—	6	1	Paso de los Libres	4	1	5	—	5	—
Empedrado	9	—	9	—	9	—	Monte Caseros	—	—	—	—	—	—
Bella-Vista	7	—	7	—	7	2	Sauce	2	—	2	—	2	—
Lavalle	6	—	6	—	6	2	Posadas ó Candelaria	3	—	3	—	3	1
La Esquina	4	—	4	—	4	—	San Cosme	11	—	11	—	11	—
Goya	21	—	21	—	21	3	Ituzaingo	2	—	2	—	2	—
San Luís	9	—	9	—	9	—	Alvear	3	1	4	—	4	—
M'burucuyá	5	1	6	—	6	—	Concepción	3	—	3	—	3	1
Saladas	6	—	6	1	6	1	Totales IV	165	4	169	1	168	12
San Roque	—	—	—	—	—	—							

CENSO ESCOLAR DE LA REPÚBLICA

Estadística de las escuelas elementales

CARÁCTER DE LAS ESCUELAS

DISTRITOS CENSALES	NÚMERO DE ESCUELAS						DISTRITOS CENSALES	NÚMERO DE ESCUELAS					
	<i>Láicas</i>	<i>Religiosas</i>	<i>Diurnas</i>	<i>Nocturnas</i>	<i>De niños</i>	<i>De adultos</i>		<i>Láicas</i>	<i>Religiosas</i>	<i>Diurnas</i>	<i>Nocturnas</i>	<i>De niños</i>	<i>De adultos</i>
1	2	3	4	5	6	7	1	2	3	4	5	6	7

V. — PROVINCIA DE SANTA-FÉ

Departamentos							Departamentos						
Capital.....	9	2	10	3	9	4	Campaña.....	28	2	30	1	30	1
Rosario.....	20	3	23	2	22	5	Totales V.....	103	7	108	8	106	13
Colonias.....	46	—	45	2	45	3							

VI. — PROVINCIA DE CÓRDOBA

Departamentos							Departamentos						
Capital.....	23	3	20	7	20	9	Union.....	10	—	9	1	9	2
Río II.....	6	—	6	1	6	1	San Alberto.....	6	1	7	—	7	3
Río IV.....	5	2	7	—	7	—	San Javier.....	5	—	5	—	5	—
Cruz del Eje.....	6	—	6	—	6	—	Sobremonte.....	1	—	1	—	1	—
Calamuchita.....	5	—	5	—	5	—	Anejos Sud.....	4	1	5	—	5	1
Tulumba.....	5	—	5	—	5	—	Minas.....	—	—	—	—	—	—
San Justo.....	2	—	2	—	2	—	Tercero Arriba.....	2	—	2	—	2	—
Totoral.....	1	—	1	—	1	1	Río Seco.....	—	—	—	—	—	—
Ischilin.....	2	—	2	—	2	—	Punilla.....	3	—	3	—	3	1
Río I.....	2	—	2	—	2	—	Pocho.....	—	—	—	—	—	—
Anejos Norte.....	1	—	1	—	1	—	Totales VI.....	94	7	94	9	94	20
Tercero Abajo.....	5	—	5	—	5	2							

VII. — PROVINCIA DE SAN LUIS

Departamentos							Departamentos						
Capital.....	12	1	13	1	13	2	VI.....	12	—	12	—	12	1
II.....	7	—	7	—	7	—	VII.....	16	—	15	1	16	6
III.....	8	—	8	1	8	1	VIII.....	14	—	14	—	14	1
IV.....	10	—	10	—	10	—	Totales VII.....	85	1	85	3	86	11
V.....	6	—	6	—	6	—							

VIII. — PROVINCIA DE MENDOZA

Departamentos							Departamentos						
Capital.....	12	2	12	2	12	3	San Rafael.....	3	—	3	—	3	—
Las Heras.....	6	—	6	—	6	—	Rosario.....	2	—	2	—	2	—
Guaimallen.....	8	—	8	—	8	—	Tupungato.....	2	—	2	—	2	—
San Vicente.....	8	—	7	1	8	1	San Carlos.....	3	—	3	—	3	2
Lujan.....	7	—	7	—	7	—	Tunuyan.....	1	—	1	—	1	—
Maipú.....	6	—	6	—	6	—	Malargüe.....	—	—	—	—	—	—
San Martín.....	8	—	8	—	8	1	Totales VIII.....	78	2	75	4	78	8
Junin.....	10	—	9	1	10	1							
La Paz.....	2	—	2	—	2	—							

CENSO ESCOLAR DE LA REPÚBLICA

Estadística de las escuelas elementales

CARÁCTER DE LAS ESCUELAS

DISTRITOS CENSALES	NÚMERO DE ESCUELAS						DISTRITOS CENSALES	NÚMERO DE ESCUELAS					
	Laicas	Religiosas	Diurnas	Nocturnas	De niños	De adultos		Laicas	Religiosas	Diurnas	Nocturnas	De niños	De adultos
1	2	3	4	5	6	7	1	2	3	4	5	6	7

IX. — PROVINCIA DE SAN JUAN

Departamentos	Laicas	Religiosas	Diurnas	Nocturnas	De niños	De adultos	Departamentos	Laicas	Religiosas	Diurnas	Nocturnas	De niños	De adultos
Capital	10	2	9	4	10	2	Pocito	6	—	6	—	6	—
Huanacache	—	—	—	—	—	—	Santa Lucía	4	—	4	—	4	—
Caucete	4	—	4	—	4	—	Iglesia	—	—	—	—	—	—
Angaco Norte	5	—	5	—	5	—	Albardon	4	—	4	—	4	—
Desamparados	5	—	5	1	5	1	Calingasta	—	—	—	—	—	—
Angaco Sud	2	—	2	—	2	—	La Huerta	—	—	—	—	—	—
Concepción	5	—	5	—	5	—	Trinidad	3	—	3	—	3	—
Valle Fértil	2	—	2	—	2	—	Totales IX	59	2	58	5	59	3
Jachal	9	—	9	—	9	—							

X. — PROVINCIA DE LA RIOJA

Departamentos	Laicas	Religiosas	Diurnas	Nocturnas	De niños	De adultos	Departamentos	Laicas	Religiosas	Diurnas	Nocturnas	De niños	De adultos
Capital	4	—	4	—	4	—	Independencia	—	—	—	—	—	—
Castro Barros	8	—	8	—	8	—	Costa del Medio	2	—	2	—	2	—
Aranco	5	—	5	—	5	—	Costa Alta	2	—	2	—	2	—
Sauces	2	—	2	—	2	—	San Martín	—	—	—	—	—	—
Famatina	5	1	6	—	6	—	General Ocampo	1	—	1	—	1	—
Chilecito	6	—	6	—	6	—	General Belgrano	10	—	10	—	10	—
General Lavalle	4	—	4	—	4	—	Totales X	53	1	54	—	54	—
Vinchina	4	—	4	—	4	—							

XI. — PROVINCIA DE CATAMARCA

Departamentos	Laicas	Religiosas	Diurnas	Nocturnas	De niños	De adultos	Departamentos	Laicas	Religiosas	Diurnas	Nocturnas	De niños	De adultos
Capital	6	2	8	1	8	3	Poman	3	—	3	—	3	—
Tinogasta	4	—	4	—	4	—	Ambato	4	—	4	—	4	3
Santa Rosa	1	—	1	—	1	—	Paclín	1	—	1	—	1	1
Santa María	5	—	5	—	5	—	La Paz	4	—	4	—	4	3
Capayan	4	—	5	—	5	—	Belen	5	—	5	—	5	3
Andalgala	6	—	6	—	6	—	Valle Viejo	4	—	4	—	4	1
Piedra Blanca	5	—	5	—	5	—	Totales XI	56	2	59	1	59	14
Del Alto	2	—	2	—	2	—							
Ancasti	2	—	2	—	2	—							

XII. — PROVINCIA DE SANTIAGO DEL ESTERO

Departamentos	Laicas	Religiosas	Diurnas	Nocturnas	De niños	De adultos	Departamentos	Laicas	Religiosas	Diurnas	Nocturnas	De niños	De adultos
Capital	1	—	1	—	1	—	Copo 2°	—	—	—	—	—	—
Jimenez 2°	1	—	1	—	1	—	Copo 1°	1	—	1	—	1	1
Jimenez 1°	1	—	1	—	1	—	Figueroa	—	—	—	—	—	—
Río Hondo	1	—	1	—	1	—	Matará y Frontera	2	—	2	—	2	—

CENSO ESCOLAR DE LA REPÚBLICA

Estadística de las escuelas elementales

CARÁCTER DE LAS ESCUELAS

DISTRITOS CENSALES	NÚMERO DE ESCUELAS						DISTRITOS CENSALES	NÚMERO DE ESCUELAS					
	Laicas	Religiosas	Diurnas	Nocturnas	De niños	De adultos		Laicas	Religiosas	Diurnas	Nocturnas	De niños	De adultos
1	2	3	4	5	6	7	1	2	3	4	5	6	7

XII. — Provincia de Santiago del Estero — (Conclusion)

Departamentos							Departamentos						
Salavina.....	1	—	1	—	1	—	Banda.....	—	—	—	—	—	—
Atamisqui.....	1	—	1	—	1	—	Robles.....	2	—	2	—	2	—
Ojo de Agua.....	—	—	—	—	—	—	Sumampa.....	—	—	—	—	—	—
Loreto.....	—	—	—	—	—	—	Totales XII.....	12	—	12	—	12	1
Guazayan.....	1	—	1	—	1	—							
Choya.....	—	—	—	—	—	—							

XIII. — PROVINCIA DE TUCUMAN

Departamentos							Departamentos						
Capital.....	13	4	16	1	15	2	Leales.....	6	—	6	—	5	1
Monteros.....	10	—	10	—	10	—	Burruyacu.....	6	—	6	—	6	—
Famaillá.....	11	—	10	1	11	1	Trancas.....	6	—	6	—	6	1
Chicligasta.....	14	—	14	—	14	4	Totales XIII.....	83	4	85	2	84	12
Río Chico.....	9	—	9	—	9	—							
Graneros.....	8	—	8	—	8	3							

XIV. — PROVINCIA DE SALTA

Departamentos							Departamentos						
Capital.....	14	5	19	11	19	7	Campo Santo.....	3	—	3	1	3	1
Caldera.....	1	—	1	—	1	—	Metan.....	3	—	3	—	3	—
Cerrillos.....	4	—	4	2	4	2	Rosario de la Fr'tera.....	1	—	1	1	1	1
Rosario de Lerma.....	3	—	3	—	3	—	Anta.....	1	—	1	—	1	—
Chicoana.....	2	—	2	2	2	2	Rivadavia.....	1	—	1	—	1	—
Viña.....	2	—	2	—	2	—	Oran.....	2	—	2	—	2	—
Guachipas.....	2	—	2	—	2	—	Iruya.....	2	—	2	—	2	—
Cachí.....	3	—	3	—	3	—	Santa Victoria.....	—	—	—	—	—	—
Molinos.....	5	—	5	—	5	—	Puna.....	1	—	1	—	1	—
San Carlos.....	3	—	3	2	3	2	Totales XIV.....	56	5	61	19	61	15
Cafayate.....	3	—	3	—	3	—							

XV. — PROVINCIA DE JUJUY

Departamentos							Departamentos						
Capital.....	2	1	3	—	3	—	Humahuaca.....	3	—	3	—	3	—
Perico de S. Antonio.....	2	—	2	—	2	—	Yavi.....	2	—	2	—	2	—
Perico del Carmen.....	3	—	3	—	3	—	Valle Grande.....	4	—	4	—	4	2
Ledesma.....	2	—	2	—	2	—	Rinconada.....	2	—	2	—	2	—
San Pedro.....	2	—	2	—	2	—	Santa Catalina.....	1	—	1	—	1	—
Tumbaya.....	1	—	1	—	1	—	Totales XV.....	29	1	30	—	30	2
Tilcara.....	1	—	1	—	1	—							
Cochinoca.....	4	—	4	—	4	—							

CENSO ESCOLAR DE LA REPÚBLICA

Estadística de las escuelas elementales

CARÁCTER DE LAS ESCUELAS

DISTRITOS CENSALES	NÚMERO DE ESCUELAS						DISTRITOS CENSALES	NÚMERO DE ESCUELAS					
	Láicas	Religiosas	Diurnas	Nocturnas	De niños	De adultos		Láicas	Religiosas	Diurnas	Nocturnas	De niños	De adultos
1	2	3	4	5	6	7	1	2	3	4	5	6	7

XVI.—TERRITORIOS Y VARIOS

Chaco	3	—	3	—	3	—	Isla de Martín García	1	—	1	—	1	—
Misiones	2	1	3	—	3	—	Patagonia	7	—	7	—	7	—

TODA LA REPÚBLICA

Capital	257	30	280	27	266	38	Prov. Sgo. del Estero	12	—	12	—	12	1
Prov. Buenos Aires	412	38	446	20	444	24	» Tucumán	83	4	85	2	84	12
» Entre-Ríos	119	4	122	6	122	12	» Salta	56	5	61	19	61	15
» Corrientes	165	4	169	1	168	12	» Jujuy	29	1	30	—	20	2
» Santa-Fé	103	7	108	8	106	13	Chaco	3	—	3	—	3	—
» Córdoba	94	7	94	9	94	20	Misiones	2	1	3	—	3	—
» San Luis	85	1	85	3	86	11	Isla de Martín García	1	—	1	—	1	—
» Mendoza	78	2	76	4	78	8	Patagonia	7	—	7	—	7	—
» San Juan	59	2	58	5	59	3	Totales	1674	109	1753	105	1737	185
» La Rioja	53	1	54	—	54	—							
» Catamarca	56	2	59	1	59	14							

CENSO ESCOLAR DE LA REPÚBLICA

Las escuelas que reciben subsidios

DISTRITOS CENSALES	NÚM. DE ESCUELAS QUE RECIBEN SUBSIDIOS DE			DISTRITOS CENSALES	NÚM. DE ESCUELAS QUE RECIBEN SUBSIDIOS DE			DISTRITOS CENSALES	NÚM. DE ESCUELAS QUE RECIBEN SUBSIDIOS DE		
	La Nación	La Provincia	La Municipalidad		La Nación	La Provincia	La Municipalidad		La Nación	La Provincia	La Municipalidad
1	2	3	4	1	2	3	4	1	2	3	4

I.—CAPITAL DE LA REPÚBLICA

Parroquias				Parroquias				Parroquias			
Catedral al Norte	5	—	—	Concepción	—	—	—	San Juan Evangelista	—	—	—
San Miguel	—	—	—	Santa Lucía	—	—	—	Balvanera	—	—	—
Catedral al Sud	—	—	—	Pilar	—	—	—	Totales I	8	—	—
San Telmo	—	—	—	Socorro	1	—	—				
La Piedad	—	—	—	Monserrat	—	—	—				
San Nicolás	—	—	—	San Cristóbal	2	—	—				

II.—PROVINCIA DE BUENOS AIRES

Partidos				Partidos				Partidos			
La Plata	—	—	—	Las Flores	2	1	2	Ramallo	—	—	—
Ajó	3	3	3	Las Heras	—	—	1	Ranchos	—	—	—
Alvear	1	1	—	Lincoln	3	—	—	Rauch	—	—	—
Arrecifes	—	1	1	Lobería	—	1	—	Rodriguez	—	—	—
Ayacucho y Arenales	—	—	—	Lobos	—	—	—	Rojas	—	—	—
Azul	—	—	—	Lomas de Zamora	4	—	4	San Andrés de Giles	—	2	—
Bahía Blanca	—	1	—	Lujan	—	1	—	» A. de Areco	4	—	—
Balcarce	—	1	—	Maipú ó Monsalvo	—	—	—	» Fernando	—	1	—
Barracas al Sud	—	1	—	Magdalena	—	3	—	» Isidro	3	—	—
Baradero	—	—	—	Márcoz Paz	—	—	—	» José de Flores	1	—	—
Belgrano	—	—	—	Matanzas	5	—	—	Saladillo	—	—	—
Bolívar	—	—	—	Mar Chiquita	—	—	—	Salto	—	—	—
Brown	—	—	—	Mercedes	—	—	1	San Martín	—	—	—
Brandzen	—	—	—	Merlo	—	—	—	» Nicolás	—	—	—
Bragado	—	—	—	Monte	—	—	—	» Pedro	1	—	—
Cañuelas	—	—	—	Moreno	—	1	—	» Vicente	—	—	—
Cármén de Areco	—	—	—	Moron	1	2	—	Suipacha	—	—	—
Castelli	—	—	1	Navarro	7	—	—	Tandil	—	2	—
Chacabuco	—	—	—	Necochea	—	—	—	Tapalqué	1	—	1
Chascomús	—	1	1	Nueve de Julio	—	—	—	Tordillo	—	1	1
Chivilcoy	2	—	—	Olavarria	—	1	—	Tres Arroyos	—	—	—
Dolores	—	1	—	Patagones	—	—	—	Tuyú	—	1	—
Ensenada	2	—	2	Pergamino	1	—	—	Vecino	—	—	—
Exaltación de la Cruz	—	1	1	Pila	—	—	—	25 de Mayo	—	1	—
Juarez	—	—	—	Pilar	—	1	—	Zárate	—	—	—
Junín	—	1	—	Pringles	—	—	—	Poblacion fronteriza	—	—	—
Lavalle	—	—	—	Pueyrredon	—	—	—	Totales II	41	31	19
Las Conchas	—	—	—	Quilmes	—	—	—				

CENSO ESCOLAR DE LA REPÚBLICA

Las escuelas que reciben subsidios

DISTRITOS CENSALES	NÚM. DE ESCUELAS QUE RECIBEN SUBSIDIOS DE			DISTRITOS CENSALES	NÚM. DE ESCUELAS QUE RECIBEN SUBSIDIOS DE			DISTRITOS CENSALES	NÚM. DE ESCUELAS QUE RECIBEN SUBSIDIOS DE		
	La Nación	La Provincia	La Municipi- alidad		La Nación	La Provincia	La Municipi- alidad		La Nación	La Provincia	La Municipi- alidad
1	2	3	4	1	2	3	4	1	2	3	4

III.— PROVINCIA DE ENTRE-RIOS

Departamentos				Departamentos				Departamentos			
Paraná	—	1	—	Guauguay	—	2	—	Colon	—	3	1
Diamante	—	—	—	Nogoyá	—	—	—	Concordia	—	—	—
La Paz	—	—	—	Rosario de Tala	—	—	—	Arroyo Grande	—	—	—
Victoria	—	—	1	Villaguay	—	—	—	Totales III	—	9	2
Guauguaychú	—	1	—	Concep. del Uruguay	—	2	—				

IV.— PROVINCIA DE CORRIENTES

Departamentos				Departamentos				Departamentos			
Capital	—	—	—	San Luis	—	—	—	Sauce	—	—	—
Lomas	—	1	—	M'burucuyá	—	—	—	Posadas ó Candelaria	—	—	—
Itati	—	—	—	Saladas	—	1	—	San Cosme	—	—	—
San Miguel	—	—	—	San Roque	—	—	—	Ituzaingo	—	—	—
Caa-Cati	—	—	—	Mercedes	—	—	—	Alvear	—	—	—
Empedrado	—	—	—	Curuzú-Cuatiá	—	—	—	Concepcion	—	—	—
Bella-Vista	—	1	—	Santo Tomé	—	—	—	Totales IV	—	3	—
Lavalle	—	—	—	La Cruz	—	—	—				
La Esquina	—	—	—	Paso de los Libres	—	—	—				
Goya	—	—	—	Monte Caseros	—	—	—				

V.— PROVINCIA DE SANTA-FÉ

Departamentos				Departamentos							
Capital	—	2	1	Campaña	—	1	1		—	—	—
Rosario	2	2	3	Totales V	2	12	7				
Colonias	—	7	2								

VI.— PROVINCIA DE CÓRDOBA

Departamentos				Departamentos				Departamentos			
Capital	—	4	2	Ischilin	—	—	—	Anejos Sud	1	1	1
Río II	—	—	—	Río I	—	—	—	Minas	—	—	—
Río IV	—	—	1	Anejos Norte	—	—	—	Tercero Arriba	—	1	—
Cruz del Eje	—	—	—	Tercero Abajo	—	—	1	Río Seco	—	—	—
Calamuchita	—	2	—	Unión	—	1	—	Punilla	—	—	—
Tulumba	—	—	—	San Alberto	1	2	—	Pocho	—	—	—
San Justo	—	—	—	San Javier	—	1	—	Totales VI	2	12	5
Totoral	—	—	—	Sobremonte	—	—	—				

CENSO ESCOLAR DE LA REPÚBLICA

Las escuelas que reciben subsidios

DISTRITOS CENSALES	NÚM. DE ESCUELAS QUE RECIBEN SUBSIDIOS DE			DISTRITOS CENSALES	NÚM. DE ESCUELAS QUE RECIBEN SUBSIDIOS DE			DISTRITOS CENSALES	NÚM. DE ESCUELAS QUE RECIBEN SUBSIDIOS DE		
	La Nación	La Provincia	La Municipalidad		La Nación	La Provincia	La Municipalidad		La Nación	La Provincia	La Municipalidad
1	2	3	4	1	2	3	4	1	2	3	4

VII. — PROVINCIA DE SAN LUIS

Departamentos				Departamentos							
Capital y Campaña	—	—	—	VI	—	—	—		—	—	—
II	—	—	—	VII	—	—	—		—	—	—
III	1	1	—	VIII	—	—	—		—	—	—
IV	—	—	—	Totales VII	1	1	—		—	—	—
V	—	—	—								

VIII. — PROVINCIA DE MENDOZA

Departamentos				Departamentos				Departamentos			
Capital	1	—	—	San Martín	—	—	—	San Carlos	—	—	—
Las Heras	—	—	—	Junín	—	—	—	Tunuyan	—	—	—
Guaimallén	—	—	—	La Paz	—	—	—	Malargüe	—	—	—
San Vicente	—	—	—	San Rafael	—	—	—	Totales VIII	2	—	—
Lujan	—	—	—	Rosario	—	—	—				
Maipú	1	—	—	Tupungato	—	—	—				

IX. — PROVINCIA DE SAN JUAN

Departamentos				Departamentos				Departamentos			
Capital	—	2	—	Concepción	—	—	—	Albardon	—	—	—
Huacacache	—	—	—	Valle Fértil	—	—	—	Calingasta	—	—	—
Caucec	—	—	—	Jachal	—	—	—	La Huerta	—	—	—
Angaco Norte	—	—	—	Pocito	—	—	—	Trinidad	—	—	—
Desamparados	—	1	—	Santa Lucía	—	—	—	Totales IX	—	3	—
Angaco Sud	—	—	—	Iglesia	—	—	—				

X. — PROVINCIA DE LA RIOJA

Departamentos				Departamentos				Departamentos			
Capital	3	—	—	General Lavalle	1	—	—	General Ocampo	1	—	—
Castro Barros	7	1	—	Vinchina	4	—	—	General Belgrano	7	3	—
Arauco	4	3	—	Independencia	—	—	—	Totales X	38	6	—
Sauces	2	—	—	Costa del Medio	1	—	—				
Famatina	4	—	—	Costa Alta	1	—	—				
Chilecito	3	—	—	San Martín	—	—	—				

XI. — PROVINCIA DE CATAMARCA

Departamentos				Departamentos				Departamentos			
Capital	4	—	—	Piedra Blanca	1	—	—	La Paz	2	—	—
Tinogasta	1	—	—	Del Alto	2	—	—	Belen	2	—	—
Santa Rosa	1	1	—	Ancasti	2	—	—	Valle Viejo	2	2	—
Santa María	4	2	—	Pomán	2	1	—	Totales XI	33	15	6
Capayan	1	1	—	Ambato	2	1	—				
Ardalgalá	6	6	6	Paclín	1	1	—				

CENSO ESCOLAR DE LA REPÚBLICA

Las escuelas que reciben subsidios

DISTRITOS CENSALES	NÚM. DE ESCUELAS QUE RECIBEN SUBSIDIOS DE			DISTRITOS CENSALES	NÚM. DE ESCUELAS QUE RECIBEN SUBSIDIOS DE			DISTRITOS CENSALES	NÚM. DE ESCUELAS QUE RECIBEN SUBSIDIOS DE		
	La Nación	La Provincia	La Municipalidad		La Nación	La Provincia	La Municipalidad		La Nación	La Provincia	La Municipalidad
1	2	3	4	1	2	3	4	1	2	3	4

XII.— PROVINCIA DE SANTIAGO DEL ESTERO

Departamentos				Departamentos				Departamentos			
Capital	1	1	—	Matará y Frontera	1	—	—	La Banda	—	—	—
Jimenez 2 ^o	1	—	—	Salavina	1	1	—	Robles	2	2	—
Jimenez 1 ^o	—	—	—	Atamisqui	1	1	—	Sumampa	—	—	—
Río Hondo	1	—	—	Ojo de Agua	—	—	—	Totales XII	8	6	—
Copo 2 ^o	—	—	—	Loreto	—	—	—				
Copo 1 ^o	—	1	—	Guazayan	—	—	—				
Figueroa	—	—	—	Choya	—	—	—				

XIII.— PROVINCIA DE TUCUMAN

Departamentos				Departamentos				Departamentos			
Capital	—	—	1	Río Chico	2	—	—	Trancas	—	—	—
Monteros	6	—	—	Graneros	—	—	—	Totales XIII	10	—	1
Famaillá	—	—	—	Leales	—	—	—				
Chicligasta	2	—	—	Burruyacu	—	—	—				

XIV.— PROVINCIA DE SALTA

Departamentos				Departamentos				Departamentos			
Capital	—	1	—	Molinos	2	1	3	Orán	2	—	—
Caldera	—	—	—	San Carlos	2	—	2	Iruya	—	—	—
Cerrillos	1	—	1	Cafayate	—	—	3	Santa Victoria	—	—	—
Rosario de Lerma	—	—	—	Campo Santo	—	—	—	Puna	—	—	—
Chicoana	—	—	—	Metán	—	—	—	Totales XIV	9	2	10
Viña	—	—	—	Rosario de la Fr'tera	—	—	—				
Guachipas	1	—	—	Anta	—	—	—				
Cachí	1	—	1	Rivadavia	—	—	—				

XV.— PROVINCIA DE JUJUY

Departamentos				Departamentos				Departamentos			
Capital	1	—	—	Tumbaya	1	—	—	Valle Grande	2	—	—
Perico de S. Antonio	2	—	—	Tilcara	1	—	—	Rinconada	—	—	—
Perico del Carmen	—	—	—	Cochinoca	4	3	—	Santa Catalina	—	—	—
Ledesma	—	—	—	Humahuaca	—	—	—	Totales XV	11	3	—
San Pedro	—	—	—	Yavi	—	—	—				

CENSO ESCOLAR DE LA REPÚBLICA

Las escuelas que reciben subsidios

DISTRITOS CENSALES	NÚM. DE ESCUELAS QUE RECIBEN SUBSIDIOS DE			DISTRITOS CENSALES	NÚM. DE ESCUELAS QUE RECIBEN SUBSIDIOS DE			DISTRITOS CENSALES	NÚM. DE ESCUELAS QUE RECIBEN SUBSIDIOS DE		
	<i>La Nación</i>	<i>La Provincia</i>	<i>La Municipalidad</i>		<i>La Nación</i>	<i>La Provincia</i>	<i>La Municipalidad</i>		<i>La Nación</i>	<i>La Provincia</i>	<i>La Municipalidad</i>
1	2	3	4	1	2	3	4	1	2	3	4

XVI.—TERRITORIOS Y VARIOS

Chaco.....	—	—	—	Isla de Martín García	—	—	—	—	—	—	—
Misiones.....	—	1	—	Patagonia	3	—	—	—	—	—	—

TODA LA REPÚBLICA

Capital.....	8	—	—	Prov. Mendoza	2	—	—	Prov. Jujuy.....	11	3	—
Prov. Buenos Aires	41	31	19	» San Juan.....	—	3	—	Chaco.....	—	—	—
» Entre-Ríos.....	—	9	2	» La Rioja	38	6	—	Misiones.....	—	1	—
» Corrientes.....	—	3	—	» Catamarca.....	33	15	6	Isla de Martín García	3	—	—
» Santa-Fé.....	2	12	7	» Sgo. del Estero	8	6	—	Patagonia	—	—	—
» Córdoba.....	2	12	5	» Tucuman.....	10	—	1	Totales.....	168	104	50
» San Luis.....	1	1	—	» Salta	9	2	10				

CENSO ESCOLAR DE LA REPÚBLICA

CLASIFICACION de las ESCUELAS, FISCALES y PRIVADAS,
POR EL SEXO DE LOS ALUMNOS

DISTRITOS CENSALES	NÚMERO DE ESCUELAS DE				DISTRITOS CENSALES	NÚMERO DE ESCUELAS DE				DISTRITOS CENSALES	NÚMERO DE ESCUELAS DE			
	Varones	Mujeres	Mixtas	TOTAL		Varones	Mujeres	Mixtas	TOTAL		Varones	Mujeres	Mixtas	TOTAL
1	2	3	4	5	1	2	3	4	5	1	2	3	4	5

I.—CAPITAL DE LA REPÚBLICA

Parroquias	Varones	Mujeres	Mixtas	TOTAL	Parroquias	Varones	Mujeres	Mixtas	TOTAL	Parroquias	Varones	Mujeres	Mixtas	TOTAL
Catedral al Norte	4	4	5	13	Concepcion	12	3	19	34	San Juan Evangelista	7	2	6	15
San Miguel	7	3	8	18	Santa Lucía	2	—	6	8	Balvanera	13	3	23	39
Catedral al Sud	4	3	6	13	Pilar	9	2	9	20	Totales I	102	39	146	287
San Telmo	6	2	13	21	Socorro	6	—	12	18					
La Piedad	11	7	13	31	Mousserrat	8	4	11	23					
San Nicolás	7	4	10	21	San Cristóbal	6	2	5	13					

II.—PROVINCIA DE BUENOS AIRES

Partidos	Varones	Mujeres	Mixtas	TOTAL	Partidos	Varones	Mujeres	Mixtas	TOTAL	Partidos	Varones	Mujeres	Mixtas	TOTAL
La Plata	1	—	—	1	Las Heras	1	1	1	3	Rauch (*)	—	—	—	—
Aj6	2	—	3	5	Lincoln	2	—	1	3	Rodriguez	1	—	1	2
Alvear	1	—	—	1	Lobería	—	—	3	3	Rojas (*)	—	—	—	—
Arrecifes	2	1	2	5	Lobos	3	1	10	14	San Andrés de Giles	2	—	2	4
Ayacucho y Arenales	1	—	6	7	Lomas de Zamora	4	1	4	9	» A. de Areco	3	—	4	7
Azul	4	1	1	6	Lujan	3	1	1	5	» Fernando	4	1	4	9
Bahía Blanca	1	1	1	3	Maipú ó Monsalvo	2	2	—	4	» Isidro	2	2	6	10
Balcarce	2	—	3	5	Magdalena	5	1	1	7	» José de Flores	10	2	13	25
Barracas al Sud	6	3	5	14	Márcos Paz	1	1	1	3	Saladillo	3	1	3	7
Baradero	4	—	11	15	Matanzas	3	2	5	10	Salto	1	—	6	7
Belgrano	4	—	8	12	Mar Chiquita	—	—	2	2	San Martín	2	—	7	9
Bolívar	—	—	—	—	Mercedes	8	4	7	19	» Nicolás	8	4	6	18
Brown	2	—	3	5	Merlo	1	1	2	4	» Pedro	1	—	6	7
Brandzen	2	1	3	6	Monte	2	1	1	4	» Vicente	—	—	—	—
Bragado	5	—	2	7	Moreno	1	—	3	4	Suipacha	—	—	—	—
Cañuelas	2	1	1	4	Moron	4	2	8	14	Tandil	3	—	8	11
Cármén de Areco	2	1	5	8	Navarro	4	2	4	10	Tapalqué	1	1	1	3
Castelli	—	—	1	1	Necochea (*)	—	—	—	—	Tordillo	—	—	1	1
Chacabuco	—	—	—	—	Nieve de Julio (*)	—	—	—	—	Tres Arroyos (*)	—	—	—	—
Chascomús	6	1	6	13	Olavarria	1	—	—	1	Tuyú	1	—	—	1
Chivilcoy	1	1	8	10	Patagones (*)	—	—	—	—	Vecino (*)	—	—	—	—
Dolores	7	2	6	15	Pergamino	3	2	2	7	25 de Mayo	5	2	—	7
Ensenada	2	—	2	4	Pila	1	—	—	1	Zárate	3	1	3	7
Exaltación de la Cruz	3	—	5	8	Pilar	1	—	4	5	Poblacion fronteriza	1	—	—	1
Juarez	—	—	—	—	Pringles	—	—	—	—	Totales II	168	52	230	450
Junin	1	2	—	3	Pueyrredon (*)	—	—	—	—					
Lavalle	—	—	—	—	Quilmes	3	—	6	9					
Las Conchas (*)	—	—	—	—	Ramallo	—	—	—	—					
Las Flores	2	1	6	9	Ranchos	1	—	5	6					

(*) Los Partidos señalados con asteriscos no han remitido dato censal alguno.

CENSO ESCOLAR DE LA REPÚBLICA

Clasificación de las escuelas, fiscales y privadas, por el sexo de los alumnos

DISTRITOS CENSALES	NÚMERO DE ESCUELAS DE				DISTRITOS CENSALES	NÚMERO DE ESCUELAS DE				DISTRITOS CENSALES	NÚMERO DE ESCUELAS DE			
	Varones	Mujeres	Mixtas	TOTAL		Varones	Mujeres	Mixtas	TOTAL		Varones	Mujeres	Mixtas	TOTAL
1	2	3	4	5	1	2	3	4	5	1	2	3	4	5

III.— PROVINCIA DE ENTRE-RIOS

Departamentos					Departamentos					Departamentos				
Paraná.....	2	2	6	10	Guauguay.....	13	2	7	22	Colon.....	2	3	8	13
Diamante.....	1	1	1	3	Nogoyá.....	3	1	2	6	Concordia.....	6	3	5	14
La Paz.....	1	—	2	3	Rosario de Tala.....	3	—	1	4	Arroyo Grande.....	—	—	—	—
Victoria.....	7	—	8	15	Villaguay.....	3	1	2	6	Totales III.....	51	17	55	123
Guauguaychú.....	5	2	6	13	Concep. del Uruguay.....	5	2	7	14					

IV.— PROVINCIA DE CORRIENTES (*)

Departamentos					Departamentos					Departamentos				
Capital.....	9	10	—	19	San Luis.....	7	1	1	9	Sauce.....	—	1	1	2
Lomas.....	6	2	—	8	M'burucuyá.....	4	2	—	6	Posadas ó Candelaria.....	2	1	—	3
Itati.....	4	4	—	8	Saladas.....	4	2	—	6	San Cosme.....	7	4	—	11
San Miguel.....	3	2	—	5	San Roque.....	—	—	—	—	Ituzaingo.....	1	1	—	2
Can-Cati.....	4	2	—	6	Mercedes.....	5	3	—	8	Alvear.....	2	2	—	4
Empedrado.....	6	2	1	9	Curuzú-Cuatiá.....	7	2	1	10	Concepcion.....	3	—	—	3
Bella-Vista.....	2	2	3	7	Santo Tomé.....	2	1	—	3	Totales IV.....	99	58	12	169
Lavalle.....	4	2	—	6	La Cruz y San Martín.....	2	2	—	4					
La Esquina.....	2	2	—	4	Paso de los Libres.....	3	2	—	5					
Goya.....	10	6	5	21	Monte Caseros.....	—	—	—	—					

V.— PROVINCIA DE SANTA-FÉ

Departamentos					Departamentos									
Capital.....	7	4	—	11	Campaña.....	14	10	6	30					
Rosario.....	12	8	3	23	Totales V.....	45	34	31	110					
Colonias.....	12	12	22	46										

VI.— PROVINCIA DE CÓRDOBA

Departamentos					Departamentos					Departamentos				
Capital.....	14	11	1	26	Ischilin.....	2	—	—	2	Anejos Sud.....	2	2	1	5
Río II.....	3	2	1	6	Río I.....	2	—	—	2	Minas.....	—	—	—	—
Río IV.....	3	3	1	7	Anejos Norte.....	—	—	1	1	Tercero Arriba.....	1	—	1	2
Cruz del Eje.....	3	3	—	6	Tercero Abajo.....	2	3	—	5	Río Seco.....	—	—	—	—
Calamuchita.....	1	—	4	5	Union.....	3	2	5	10	Punilla.....	2	1	—	3
Tulumba.....	2	2	1	5	San Alberto.....	4	2	1	7	Pocho.....	—	—	—	—
San Justo.....	1	1	—	2	San Javier.....	2	1	2	5	Totales VI.....	47	34	20	101
Tetoral.....	—	—	1	1	Sobremonte.....	—	1	—	1					

(*) En esta Provincia hay una Escuela clausurada que no se ha contado.

CENSO ESCOLAR DE LA REPÚBLICA

Clasificación de las escuelas, fiscales y privadas, por el sexo de los alumnos

DISTRITOS CENSALES	NÚMERO DE ESCUELAS DE				DISTRITOS CENSALES	NÚMERO DE ESCUELAS DE				DISTRITOS CENSALES	NÚMERO DE ESCUELAS DE			
	Varones	Mujeres	Mixtas	TOTAL		Varones	Mujeres	Mixtas	TOTAL		Varones	Mujeres	Mixtas	TOTAL
1	2	3	4	5	1	2	3	4	5	1	2	3	4	5

VII.— PROVINCIA DE SAN LUIS

Departamentos	Varones	Mujeres	Mixtas	TOTAL	Departamentos	Varones	Mujeres	Mixtas	TOTAL	Departamentos	Varones	Mujeres	Mixtas	TOTAL
Capital	2	1	10	13	Departamento VI	7	5	—	12		—	—	—	—
Departamento II	5	1	1	7	" VII	8	4	4	16		—	—	—	—
" III	3	2	3	8	" VIII	9	4	1	14		—	—	—	—
" IV	5	3	2	10	Totales VII	43	22	21	86		—	—	—	—
" V	4	2	—	6							—	—	—	—

VIII.— PROVINCIA DE MENDOZA

Departamentos	Varones	Mujeres	Mixtas	TOTAL	Departamentos	Varones	Mujeres	Mixtas	TOTAL	Departamentos	Varones	Mujeres	Mixtas	TOTAL
Capital	6	5	3	14	San Martín	4	2	2	8	San Carlos	2	1	—	3
Las Heras	2	2	2	6	Junín	6	4	—	10	Tunuyan	1	—	—	1
Guaimallén	4	1	3	8	La Paz	1	—	1	2	Malargüe	—	—	—	—
San Vicente	3	2	3	8	San Rafael	1	1	1	3	Totales VIII	38	22	20	80
Luján	3	2	2	7	Rosario	2	—	—	2					
Maipú	2	2	2	6	Tupungato	1	—	1	2					

IX.— PROVINCIA DE SAN JUAN

Departamentos	Varones	Mujeres	Mixtas	TOTAL	Departamentos	Varones	Mujeres	Mixtas	TOTAL	Departamentos	Varones	Mujeres	Mixtas	TOTAL
Capital	5	1	6	12	Concepción	1	—	4	5	Albardon	1	—	3	4
Huamacache	—	—	—	—	Valle Fértil	1	—	1	2	Calingasta	—	—	—	—
Caucete	1	—	3	4	Jachal	2	—	7	9	La Huerta	—	—	—	—
Angaco Norte	1	—	4	5	Pocito	1	—	5	6	Trinidad	1	—	2	3
Desamparados	1	—	4	5	Santa Lucía	1	—	3	4	Totales IX	16	1	44	61
Angaco Sud	—	—	2	2	Iglesia	—	—	—	—					

X.— PROVINCIA DE LA RIOJA

Departamentos	Varones	Mujeres	Mixtas	TOTAL	Departamentos	Varones	Mujeres	Mixtas	TOTAL	Departamentos	Varones	Mujeres	Mixtas	TOTAL
Capital	2	2	—	4	General Lavalle	2	2	—	4	General Ocampo	—	1	—	1
Castro Barros	4	3	1	8	Vinchina	2	2	—	4	" Belgrano	5	4	1	10
Arauco	3	2	—	5	Independencia	—	—	—	—	Totales X	25	24	5	54
Sauces	1	1	—	2	Costa del Medio	1	1	—	2					
Famatina	3	3	—	6	Costa Alta	—	1	1	2					
Chilecito	2	2	2	6	General San Martín	—	—	—	—					

XI.— PROVINCIA DE CATAMARCA

Departamentos	Varones	Mujeres	Mixtas	TOTAL	Departamentos	Varones	Mujeres	Mixtas	TOTAL	Departamentos	Varones	Mujeres	Mixtas	TOTAL
Capital	3	4	1	8	Piedra Blanca	2	2	1	5	La Paz	2	—	2	4
Tinogasta	3	1	—	4	Del Alto	2	—	—	2	Belen	2	1	2	5
Santa Rosa	—	—	1	1	Aucasti	1	1	—	2	Valle Viejo	1	1	2	4
Santa María	3	2	—	5	Poman	—	—	3	3	Totales XI	23	16	19	58
Capayan	2	1	1	4	Ambato	1	2	1	4					
Andalgalá	1	1	4	6	Paclín	—	—	1	1					

CENSO ESCOLAR DE LA REPÚBLICA

Clasificación de las escuelas, fiscales y privadas, por el sexo de los alumnos

DISTRITOS CENSALES	NÚMERO DE ESCUELAS DE				DISTRITOS CENSALES	NÚMERO DE ESCUELAS DE				DISTRITOS CENSALES	NÚMERO DE ESCUELAS DE			
	Varones	Mujeres	Mixtas	TOTAL		Varones	Mujeres	Mixtas	TOTAL		Varones	Mujeres	Mixtas	TOTAL
1	2	3	4	5	1	2	3	4	5	1	2	3	4	5

XII.—PROVINCIA DE SANTIAGO DEL ESTERO

Departamentos					Departamentos					Departamentos				
Capital	—	1	—	1	Matará y Frontera	1	—	1	2	Banda	—	—	—	—
Jimenez 2 ^o	—	—	1	1	Salavina	—	—	1	1	Robles	—	—	2	2
Jimenez 1 ^o	—	—	1	1	Atamisque	—	—	1	1	Sumampa	—	—	—	—
Río Hondo	—	—	1	1	Ojo de Agua	—	—	—	—	Totales XII	1	1	10	12
Copo 2 ^o	—	—	—	—	Loreto	—	—	—	—					
Copo 1 ^o	—	—	1	1	Guazayan	—	—	1	1					
Figueroa	—	—	—	—	Choya	—	—	—	—					

XIII.—PROVINCIA DE TUCUMAN

Departamentos					Departamentos					Departamentos				
Capital	7	7	3	17	Río Chico	—	—	9	9	Trancas	—	—	6	6
Monteros	7	3	—	10	Graneros	—	—	8	8	Totales XIII	16	11	60	87
Famaillá	1	—	10	11	Leales	—	—	6	6					
Chicligasta	—	1	13	14	Burruyacu	1	—	5	6					

XIV.—PROVINCIA DE SALTA

Departamentos					Departamentos					Departamentos				
Capital	5	7	7	19	Molinos	1	1	3	5	Orán	1	1	—	2
Caldera	—	—	1	1	San Carlos	1	1	1	3	Iruya	1	1	—	2
Cerrillos	1	1	2	4	Cafayate	1	1	1	3	Santa Victoria	—	—	—	—
Rosario de Lerma	1	1	1	3	Campo Santo	1	1	1	3	Puna	—	—	1	1
Chicoana	1	—	1	2	Metán	—	—	3	3	Totales XIV	17	17	27	61
Viña	1	1	—	2	Rosario de la Fr'tera	—	—	1	1					
Guachipas	—	—	2	2	Anta	—	—	1	1					
Cachí	1	1	1	3	Rivadavia	1	—	—	1					

XV.—PROVINCIA DE JUJUY

Departamentos					Departamentos					Departamentos				
Capital	1	2	—	3	Tumbaya	1	—	—	1	Valle Grande	1	—	3	4
Perico de S. Antonio	1	—	1	2	Tilcara	1	—	—	1	Rinconada	1	1	—	2
Perico del Carmen	2	1	—	3	Cochinoca	3	—	1	4	Santa Catalina	—	—	1	1
Ledesma	1	—	1	2	Humahuaca	2	1	—	3	Totales XV	16	7	7	30
Sna Pedro	1	1	—	2	Yaví	1	1	—	2					

CENSO ESCOLAR DE LA REPÚBLICA

Clasificación de las escuelas, fiscales y privadas, por el sexo de los alumnos

DISTRITOS CENSALES	NÚMERO DE ESCUELAS DE				DISTRITOS CENSALES	NÚMERO DE ESCUELAS DE				DISTRITOS CENSALES	NÚMERO DE ESCUELAS DE			
	Varones	Mujeres	Mixtas	TOTAL		Varones	Mujeres	Mixtas	TOTAL		Varones	Mujeres	Mixtas	TOTAL
1	2	3	4	5	1	2	3	4	5	1	2	3	4	5

XVI. — TERRITORIOS Y VARIOS

Chaco.....	—	—	3	3	Isla Martín García.....	—	—	1	1	—	—	—	—	—
Misiones.....	2	—	1	3	Patagonia.....	1	—	6	7	—	—	—	—	—

TODA LA REPÚBLICA

Capital.....	102	39	146	287	Prov. Mendoza.....	38	22	20	80	Prov. Jujuy.....	16	7	7	30
Prov. Buenos Aires.....	68	52	230	450	» San Juan.....	16	1	44	61	Chaco.....	—	—	3	3
» Entre-Ríos.....	51	17	55	123	» La Rioja.....	25	24	5	54	Misiones.....	2	—	1	3
» Corrientes.....	99	58	12	169	» Catamarca.....	23	16	19	58	Isla Martín García.....	—	—	1	1
» Santa-Fé.....	45	34	31	110	» Sgo. del Estero.....	1	1	10	12	Patagonia.....	1	—	6	7
» Córdoba.....	47	34	20	101	» Tucumán.....	16	11	60	87	Totales.....	710	355	718	1783
» San Luis.....	43	22	21	86	» Salta.....	17	17	27	61					

CENSO ESCOLAR DE LA REPÚBLICA

NÚMERO DE PIEZAS QUE EN LAS ESCUELAS OCUPAN LAS CLASES

DISTRITOS CENSALES	NÚMERO DE ESCUELAS CON				DISTRITOS CENSALES	NÚMERO DE ESCUELAS CON				DISTRITOS CENSALES	NÚMERO DE ESCUELAS CON			
	1 pieza	2 piezas	3 piezas	Más de 3 piezas		1 pieza	2 piezas	3 piezas	Más de 3 piezas		1 pieza	2 piezas	3 piezas	Más de 3 piezas
1	2	3	4	5	1	2	3	4	5	1	2	3	4	5

I.—CAPITAL DE LA REPÚBLICA

Parroquias	1	2	3	4	5	Parroquias	1	2	3	4	5	Parroquias	1	2	3	4	5
Catedral al Norte	—	—	4	9		Concepcion	5	10	6	13		San Juan Evangelista	3	6	5	1	
San Miguel	—	4	2	13		Santa Lucia	1	2	3	2		Balvanera	6	13	9	11	
Catedral al Sud	2	4	1	6		Pilar	4	7	5	4		Totales I	38	70	73	106	
San Telmo	5	3	5	8		Socorro	—	3	5	10							
La Piedad	3	8	7	13		Montserrat	3	6	5	9							
San Nicolás	3	2	9	7		San Cristóbal	3	2	7	1							

II.—PROVINCIA DE BUENOS AIRES

Partidos	1	2	3	4	5	Partidos	1	2	3	4	5	Partidos	1	2	3	4	5
La Plata	1	—	—	—		Las Heras	3	—	—	—		Rauch (*)	—	—	—	—	
Ajó	5	—	—	—		Lincoln	3	—	—	—		Rodriguez	2	—	—	—	
Alvear	1	—	—	—		Lobería	3	—	—	—		Rojas (*)	—	—	—	—	
Arrecifes	5	—	—	—		Lobos	14	—	—	—		San Andrés de Giles	4	—	—	—	
Ayacucho y Arenales	6	1	—	—		Lomas de Zamora	3	4	—	2		* A de Areco	7	—	—	—	
Azul	2	2	—	2		Lujan	2	1	1	1		* Fernando	4	5	—	—	
Bahía Blanca	2	1	—	—		Maipú ó Monsalvo	4	—	—	—		* Isidro	3	5	1	1	
Balcarce	5	—	—	—		Magdalena	6	1	—	—		* José de Flores	8	10	1	6	
Barracas al Sud	6	6	1	1		Márcoos Paz	1	2	—	—		Saladillo	6	1	—	—	
Baradero	14	1	—	—		Matanzas	5	4	1	—		Salto	4	2	1	—	
Belgrano	2	4	4	2		Mar Chiquita	2	—	—	—		San Martín	7	1	—	1	
Bolívar	—	—	—	—		Mercedes	14	4	1	—		* Nicolás	11	5	—	2	
Brown	4	1	—	—		Merlo	—	4	—	—		* Pedro	4	2	1	—	
Brandzen	5	1	—	—		Monte	4	—	—	—		* Vicente	—	—	—	—	
Bragado	3	3	—	1		Moreno	—	4	—	—		Suipacha	—	—	—	—	
Cañuelas	4	—	—	—		Moron	5	7	2	—		Tandil	6	2	3	—	
Cármén de Areco	6	2	—	—		Navarro	10	—	—	—		Tapalqué	2	1	—	—	
Castelli	1	—	—	—		Necochea (*)	—	—	—	—		Tordillo	1	—	—	—	
Chacabuco	—	—	—	—		Nueve de Julio (*)	—	—	—	—		Tres Arroyos (*)	—	—	—	—	
Chascomús	9	3	—	1		Olavarria	1	—	—	—		Tuyú	1	—	—	—	
Chivilcoy	3	5	2	—		Patagones (*)	—	—	—	—		Vecino (*)	—	—	—	—	
Dolores	8	7	—	—		Pergamino	4	1	2	—		25 de Mayo	6	1	—	—	
Ensenada	3	—	1	—		Pila	1	—	—	—		Zárate	4	—	3	—	
Exaltacion de la Cruz	7	1	—	—		Pilar	3	1	1	—		Poblacion fronteriza	1	—	—	—	
Juarez	—	—	—	—		Pringles	—	—	—	—		Totales II	288	111	28	23	
Junín	3	—	—	—		Pueyrredon (*)	—	—	—	—							
Lavalle	—	—	—	—		Quilmes	6	2	1	—							
Las Conchas (*)	—	—	—	—		Ramallo	—	—	—	—							
Las Flores	6	1	—	2		Ranchos	2	2	1	1							

(*) Los Partidos señalados con asteriscos no han remitido dato censal alguno.

CENSO ESCOLAR DE LA REPÚBLICA

Número de piezas que en las escuelas ocupan las clases

DISTRITOS CENSALES	NÚMERO DE ESCUELAS CON				DISTRITOS CENSALES	NÚMERO DE ESCUELAS CON				DISTRITOS CENSALES	NÚMERO DE ESCUELAS CON			
	1 pieza	2 piezas	3 piezas	Más de 3 piezas		1 pieza	2 piezas	3 piezas	Más de 3 piezas		1 pieza	2 piezas	3 piezas	Más de 3 piezas
1	2	3	4	5	1	2	3	4	5	1	2	3	4	5

III.— PROVINCIA DE ENTRE-RIOS

Departamentos	1	2	3	Más de 3	Departamentos	1	2	3	Más de 3	Departamentos	1	2	3	Más de 3
Paraná.....	5	2	2	1	Guauguay.....	14	6	2	—	Colon.....	10	2	1	—
Diamante.....	1	2	—	—	Nogoyá.....	4	1	1	—	Concordia.....	5	5	2	2
La Paz.....	—	1	2	—	Rosario de Tala.....	4	—	—	—	Arroyo Grande.....	—	—	—	—
Victoria.....	8	6	1	—	Villaguay.....	5	1	—	—	Totales III.....	68	36	13	6
Guauguaychú.....	7	4	2	—	Concep. del Uruguay.....	5	6	—	3					

IV.— PROVINCIA DE CORRIENTES (*)

Departamentos	1	2	3	Más de 3	Departamentos	1	2	3	Más de 3	Departamentos	1	2	3	Más de 3
Capital.....	9	7	3	—	San Luis.....	7	—	1	1	Sauce.....	1	1	—	—
Lomas.....	8	—	—	—	M'burucuyá.....	4	2	—	—	Posadas ó Candelaria.....	3	—	—	—
Itatí.....	7	1	—	—	Saladas.....	6	—	—	—	San Cosme.....	8	3	—	—
San Miguel.....	4	1	—	—	San Roque.....	—	—	—	—	Ituzaingo.....	1	1	—	—
Caá-Catí.....	1	3	2	—	Mercedes.....	5	2	—	1	Alvear.....	—	—	—	—
Empedrado.....	6	3	—	—	Curuzú-Cuatiá.....	7	3	—	—	Concepcion.....	2	1	—	—
Bella-Vista.....	3	4	—	—	Santo Tomé.....	3	—	—	—	Totales IV.....	116	42	8	3
Lavalle.....	4	2	—	—	La Cruz y San Martín.....	8	—	—	—					
La Esquina.....	3	—	1	—	Paso de los Libres.....	3	2	—	—					
Goya.....	13	6	1	1	Monte Caseros.....	—	—	—	—					

V.— PROVINCIA DE SANTA-FÉ

Departamentos	1	2	3	Más de 3	Departamentos	1	2	3	Más de 3
Capital.....	7	1	1	2	Campaña.....	23	7	—	—
Rosario.....	6	7	6	4	Totales V.....	80	17	7	6
Colonias.....	44	2	—	—					

VI.— PROVINCIA DE CÓRDOBA

Departamentos	1	2	3	Más de 3	Departamentos	1	2	3	Más de 3	Departamentos	1	2	3	Más de 3
Capital.....	6	13	5	2	Ischilin.....	2	—	—	—	Anejos Sud.....	3	2	—	—
Río II.....	6	—	—	—	Río I.....	2	—	—	—	Minas.....	—	—	—	—
Río IV.....	2	3	1	1	Anejos Norte.....	—	1	—	—	Tercero Arriba.....	—	—	—	—
Cruz del Eje.....	5	—	1	—	Tercero Abajo.....	4	1	—	—	Río Seco.....	—	—	—	—
Calamuchita.....	3	1	1	—	Unión.....	5	4	1	—	Punilla.....	3	—	—	—
Tulumba.....	2	3	—	—	San Alberto.....	5	1	—	1	Pocho.....	—	—	—	—
San Justo.....	3	—	—	—	San Javier.....	3	2	—	—	Totales VI.....	56	32	9	4
Total.....	1	—	—	—	Sobremonte.....	—	1	—	—					

(*) En esta Provincia hay una Escuela clausurada que no se ha contado.

CENSO ESCOLAR DE LA REPÚBLICA

Número de piezas que en las escuelas ocupan las clases

DISTRITOS CENSALES	NÚMERO DE ESCUELAS CON				DISTRITOS CENSALES	NÚMERO DE ESCUELAS CON				DISTRITOS CENSALES	NÚMERO DE ESCUELAS CON			
	1 pieza	2 piezas	3 piezas	Más de 3 piezas		1 pieza	2 piezas	3 piezas	Más de 3 piezas		1 pieza	2 piezas	3 piezas	Más de 3 piezas
1	2	3	4	5	1	2	3	4	5	1	2	3	4	5

VII.—PROVINCIA DE SAN LUIS

Departamentos					Departamentos									
Capital	6	4	2	1	Departamento VI	10	2	—	—	/	—	—	—	—
Departamento II	6	1	—	—	» VII	7	6	2	1		—	—	—	—
» III	2	4	1	1	» VIII	10	4	—	—		—	—	—	—
» IV	8	1	—	1	Totales VII	55	22	5	4		—	—	—	—
» V	6	—	—	—						—	—	—	—	

VIII.—PROVINCIA DE MENDOZA

Departamentos					Departamentos					Departamentos				
Capital	2	1	5	6	San Martín	1	5	2	—	San Carlos	1	2	—	—
Las Heras	—	3	3	—	Junín	1	8	—	1	Tunuyan	1	—	—	—
Guaimallén	1	4	3	—	La Paz	1	1	—	—	Malargüe	—	—	—	—
San Vicente	4	2	1	1	San Rafael	—	3	—	—	Totales VIII	17	38	17	8
Lujan	1	5	1	—	Rosario	2	—	—	—					
Maipú	—	4	2	—	Tupungato	2	—	—	—					

IX.—PROVINCIA DE SAN JUAN

Departamentos					Departamentos					Departamentos				
Capital	2	3	3	4	Concepción	—	1	2	2	Albardon	2	—	2	—
Huanacache	—	—	—	—	Valle Fértil	—	1	1	—	Calingasta	—	—	—	—
Caucete	—	2	2	—	Jachal	—	4	3	2	La Huerta	—	—	—	—
Angaco Norte	2	1	2	—	Pocito	4	—	1	1	Trinidad	1	—	—	2
Desamparados	1	2	1	1	Santa Lucía	1	2	1	—	Totales IX	13	18	18	12
Angaco Sud	—	2	—	—	Iglesia	—	—	—	—					

X.—PROVINCIA DE LA RIOJA

Departamentos					Departamentos					Departamentos				
Capital	3	—	—	1	General Lavalle	4	—	—	—	General Ocampo	—	1	—	—
Castro Barros	8	—	—	—	Vinchina	2	2	—	—	» Belgrano	9	1	—	—
Arauco	5	—	—	—	Independencia	—	—	—	—	Totales X	47	6	—	1
Sauces	2	—	—	—	Costa del Medio	2	—	—	—					
Famatina	4	2	—	—	Costa Alta	2	—	—	—					
Chilecito	6	—	—	—	General San Martín	—	—	—	—					

XI.—PROVINCIA DE CATAMARCA

Departamentos					Departamentos					Departamentos				
Capital	3	1	2	2	Piedra Blanca	2	3	—	—	La Paz	4	—	—	—
Tinogasta	2	1	—	1	Del Alto	2	—	—	—	Belen	4	1	—	—
Santa Rosa	1	—	—	—	Ancasti	2	—	—	—	Valle Viejo	3	1	—	—
Santa María	1	4	—	—	Poman	3	—	—	—	Totales XI	35	17	3	3
Capayan	2	2	—	—	Ambato	4	—	—	—					
Andalgala	2	3	1	—	Paclín	—	1	—	—					

CENSO ESCOLAR DE LA REPÚBLICA

Número de piezas que en las escuelas ocupan las clases

DISTRITOS CENSALES	NÚMERO DE ESCUELAS CON				DISTRITOS CENSALES	NÚMERO DE ESCUELAS CON				DISTRITOS CENSALES	NÚMERO DE ESCUELAS CON			
	1 pieza	2 piezas	3 piezas	Más de 3 pie- zas		1 pieza	2 piezas	3 piezas	Más de 3 pie- zas		1 pieza	2 piezas	3 piezas	Más de 3 pie- zas
1	2	3	4	5	1	2	3	4	5	1	2	3	4	5

XII.—PROVINCIA DE SANTIAGO DEL ESTERO

Departamentos					Departamentos					Departamentos				
Capital	—	—	1	—	Matará y Frontera	2	—	—	—	Banda	—	—	—	—
Jimenez 2 ^o	1	—	—	—	Salavina	1	—	—	—	Robles	2	—	—	—
Jimenez 1 ^o	—	1	—	—	Atamisque	1	—	—	—	Sumampa	—	—	—	—
Río Hondo	1	—	—	—	Ojo de Agua	—	—	—	—	Totales XII	10	1	1	—
Copo 2 ^o	—	—	—	—	Loreto	—	—	—	—					
Copo 1 ^o	1	—	—	—	Guazayan	1	—	—	—					
Figueras	—	—	—	—	Choya	—	—	—	—					

XIII.—PROVINCIA DE TUCUMAN

Departamentos					Departamentos					Departamentos				
Capital	5	4	3	5	Río Chico	8	1	—	—	Trancas	4	2	—	—
Monteros	9	—	1	—	Graneros	7	1	—	—	Totales XIII	61	17	4	5
Famaillá	10	1	—	—	Leales	4	2	—	—					
Chicligasta	9	5	—	—	Burruyacu	5	1	—	—					

XIV.—PROVINCIA DE SALTA

Departamentos					Departamentos					Departamentos				
Capital	3	5	5	6	Molinos	3	2	—	—	Orán	—	2	—	—
Caldera	—	1	—	—	San Carlos	1	2	—	—	Iruya	2	—	—	—
Cerrillos	1	1	3	—	Cafayate	—	2	1	—	Santa Victoria	—	—	—	—
Rosario de Lerma	1	1	—	1	Campo Santo	3	—	—	—	Puna	1	—	—	—
Chicoana	—	2	—	—	Metán	3	—	—	—	Totales XIV	22	23	9	7
Viña	—	2	—	—	Rosario de la Fr'tera	1	—	—	—					
Guachipas	1	—	1	—	Anta	1	—	—	—					
Cachí	—	3	—	—	Rivadavia	1	—	—	—					

XV.—PROVINCIA DE JUJUY

Departamentos					Departamentos					Departamentos				
Capital	1	1	—	1	Tumbaya	1	—	—	—	Valle Grande	4	—	—	—
Perico de S. Antonio	2	—	—	—	Tilcara	—	1	—	—	Rinconada	3	—	—	—
Perico del Carmen	3	—	—	—	Cochinoca	4	—	—	—	Santa Catalina	—	1	—	—
Ledesma	2	—	—	—	Humahuaca	2	—	1	—	Totales XV	25	3	1	1
San Pedro	2	—	—	—	Yavi	2	—	—	—					

CENSO ESCOLAR DE LA REPÚBLICA

Número de piezas que en las escuelas ocupan las clases

DISTRITOS CENSALES	NÚMERO DE ESCUELAS CON				DISTRITOS CENSALES	NÚMERO DE ESCUELAS CON				DISTRITOS CENSALES	NÚMERO DE ESCUELAS CON			
	1 pieza	2 piezas	3 piezas	Más de 3 piezas		1 pieza	2 piezas	3 piezas	Más de 3 piezas		1 pieza	2 piezas	3 piezas	Más de 3 piezas
1	2	3	4	5	1	2	3	4	5	1	2	3	4	5

XVI.—TERRITORIOS Y VARIOS

Chaco.....	2	—	1	—	Isla de Martín García	1	—	—	—	—	—	—	—	—
Misiones.....	3	—	—	—	Patagonia.....	2	4	1	—	—	—	—	—	—

TODA LA REPÚBLICA

Capital.....	38	70	73	106	Prov. Mendoza.....	17	38	17	8	Prov. Jujuy.....	25	3	1	1
Prov. Buenos Aires	288	111	28	23	• San Juan.....	13	18	18	12	Chaco.....	2	—	1	—
• Entre-Ríos.....	68	36	13	6	• La Rioja.....	47	6	—	1	Misiones.....	3	—	—	—
• Corrientes.....	116	42	8	3	• Catamarca.....	35	17	3	3	Isla de Martín García	1	—	—	—
• Santa-Fé.....	80	17	7	6	• Sgo. del Estero	10	1	1	—	Patagonia.....	2	4	1	—
• Córdoba.....	56	32	9	4	• Tucumán.....	61	17	4	5	Totales	939	457	198	189
• San Luis.....	55	22	5	4	• Salta.....	22	23	9	7					

CENSO ESCOLAR DE LA REPÚBLICA

DIMENSIONES MEDIAS DE LAS CLASES

DISTRITOS CENSALES	LAS CLASES TIENEN EN TÉRMINO MEDIO			DISTRITOS CENSALES	LAS CLASES TIENEN EN TÉRMINO MEDIO			DISTRITOS CENSALES	LAS CLASES TIENEN EN TÉRMINO MEDIO		
	<i>Metros de largo</i>	<i>Metros de ancho</i>	<i>Metros de alto</i>		<i>Metros de largo</i>	<i>Metros de ancho</i>	<i>Metros de alto</i>		<i>Metros de largo</i>	<i>Metros de ancho</i>	<i>Metros de alto</i>
1	2	3	4	1	2	3	4	1	2	3	4

I.—CAPITAL DE LA REPÚBLICA

Parroquias				Parroquias				Parroquias			
Catedral al Norte	8.52	5.31	4.44	Concepcion	7.62	4.55	4.77	San Juan Evangelista	9.94	5.64	4.64
San Miguel	7.91	5.16	4.86	Santa Lucía	7.73	4.23	4.27	Balvanera	6.56	4.25	3.85
Catedral al Sud	9.06	5.00	4.35	Pilar	7.65	4.76	4.44	Totales I	8.08	4.80	4.53
San Telmo	7.87	4.95	4.62	Socorro	6.54	4.46	4.62				
La Piedad	8.23	4.89	4.63	Montserrat	7.42	4.79	4.74				
San Nicolás	7.52	4.60	4.34	San Cristóbal	10.72	4.65	4.94				

II.—PROVINCIA DE BUENOS AIRES

Partidos				Partidos				Partidos			
La Plata	10.00	4.00	4.00	Las Flores	7.94	5.69	4.50	Ramallo	—	—	—
Ajó	12.20	7.40	3.40	Las Heras	16.66	6.00	4.66	Ranchos	7.85	4.77	3.77
Alvear	17.00	5.00	5.00	Lincoln	11.00	6.00	5.33	Rauch (*)	—	—	—
Arceifes	13.20	5.60	4.80	Lobería	9.56	5.66	2.66	Rodriguez	14.00	4.50	4.50
Ayacuchoy Arenales	10.63	4.38	4.63	Lobos	10.07	5.21	4.14	Rojas (*)	—	—	—
Azul	8.71	5.71	4.00	Lomas de Zamora	8.58	5.47	4.68	San Andrés de Giles	9.50	6.50	4.75
Bahía Blanca	8.00	5.75	4.00	Luján	11.55	5.45	4.36	San A. de Areco	9.29	4.57	4.14
Balcarce	10.60	6.80	5.00	Maipú ó Monsalvo	13.50	6.75	7.00	San Fernando	10.50	4.50	4.00
Barracas al Sud	8.26	5.15	4.41	Magdalena	12.37	4.63	3.50	San Isidro	9.80	5.50	5.00
Baradero	12.19	5.05	5.12	Márcos Paz	13.80	5.40	3.80	San José de Flores	9.54	4.86	4.58
Belgrano	7.53	4.84	4.75	Matanzas	7.50	4.68	4.05	Saladillo	8.75	5.62	3.87
Bolívar	—	—	—	Mar Chiquita	7.00	5.00	4.00	Salto	10.82	5.54	5.18
Brown	10.83	5.33	4.83	Mercedes	11.77	5.11	4.18	San Martín	10.80	5.00	4.60
Brandzen	7.57	7.14	4.14	Merlo	7.75	5.25	4.25	San Nicolás	11.17	5.34	5.66
Bragado	8.23	5.00	4.46	Monte	8.75	6.50	4.50	San Pedro	10.82	5.45	4.64
Cañuelas	13.50	6.50	5.00	Moreno	7.87	6.75	5.37	San Vicente	—	—	—
Cármén de Areco	7.80	5.80	4.30	Moron	8.35	5.20	5.08	Suipacha	—	—	—
Castelli	20.00	5.00	3.80	Navarro	8.10	5.50	4.00	Taudil	8.52	5.84	4.52
Chacabuco	—	—	—	Necochea (*)	—	—	—	Tapalqué	9.00	6.25	4.50
Chascomús	14.84	4.63	5.00	Nueve de Julio (*)	—	—	—	Tordillo	17.00	6.00	3.00
Chivilcoy	10.89	6.05	4.63	Olavarría	26.00	5.00	5.00	Tres Arroyos (*)	—	—	—
Dolores	15.23	5.18	4.23	Patagones (*)	—	—	—	Tuyú	5.00	4.00	3.00
Ensenada	11.50	5.00	4.83	Pergamino	14.42	5.50	4.83	Vecino (*)	—	—	—
Exaltación de la Cruz	8.32	5.55	4.55	Pila	8.00	6.00	4.00	25 de Mayo	8.12	5.87	4.25
Juarez	—	—	—	Pilar	11.37	4.75	4.25	Zárate	8.69	5.39	4.23
Junín	14.00	5.00	5.00	Pringles	—	—	—	Poblacion fronteriza	—	—	—
Lavalle	—	—	—	Pueyrredon (*)	—	—	—	Totales II	10.82	5.44	4.45
Las Conchas (*)	—	—	—	Quilmes	10.61	5.38	4.61				

(*) Los Partidos señalados con asteriscos no han remitido dato censal alguno.

CENSO ESCOLAR DE LA REPÚBLICA

Dimensiones medias de las clases

DISTRITOS CENSALES	LAS CLASES TIENEN EN TÉRMINO MEDIO			DISTRITOS CENSALES	LAS CLASES TIENEN EN TÉRMINO MEDIO			DISTRITOS CENSALES	LAS CLASES TIENEN EN TÉRMINO MEDIO		
	Metros de largo	Metros de ancho	Metros de alto		Metros de largo	Metros de ancho	Metros de alto		Metros de largo	Metros de ancho	Metros de alto
1	2	3	4	1	2	3	4	1	2	3	4

III. — PROVINCIA DE ENTRE-RIOS

Departamentos				Departamentos				Departamentos			
Paraná	12.68	6.15	5.21	Nogoyá	7.89	4.89	4.67	Arroyo Grande	—	—	—
Diamante	13.00	6.00	4.20	Rosario de Tala	16.00	5.33	3.33	Poblacion fluvial	—	—	—
La Paz	8.12	4.50	4.75	Villaguay	9.57	6.00	4.00	Totales III	9.93	5.39	4.51
Victoria	7.47	4.39	4.30	Concep. del Uruguay	9.19	5.44	4.63				
Gualeguaychú	8.19	5.81	5.71	Colon	9.58	6.12	4.23				
Gualeguay	9.15	5.00	4.28	Concordia	8.33	5.16	4.86				

IV. — PROVINCIA DE CORRIENTES

Departamentos				Departamentos				Departamentos			
Capital	7.78	5.22	4.47	San Luis	8.71	5.07	4.36	Sauce	7.00	4.33	3.33
Lomas	6.12	4.87	4.00	M'burucuyá	7.63	4.75	4.25	Posadas ó Candelaria	9.66	6.66	5.00
Itati	6.66	4.89	3.89	Saladas	8.83	5.67	3.83	San Cosme	6.78	5.14	3.78
San Miguel	5.67	5.17	3.50	San Roque	—	—	—	Ituzaingo	7.33	6.00	4.00
Caa-Cati	7.69	5.15	4.23	Mercedes	8.15	5.15	4.31	Alvear	—	—	—
Empedrado	6.08	5.33	3.50	Curuzú-Cuatí	8.08	4.84	5.08	Concepcion	5.50	4.75	3.50
Bella-Vista	8.55	5.45	4.73	Santo Tomé	9.66	5.33	3.66	Poblacion fluvial	—	—	—
Lavalle	6.77	4.50	3.37	La Cruz y San Martin	8.12	5.37	4.12	Totales IV	7.75	5.19	4.05
La Esquina	10.33	5.83	4.00	Paso de los Libres	9.14	5.43	4.00				
Goya	8.06	4.59	4.25	Monte Caseros	—	—	—				

V. — PROVINCIA DE SANTA-FÉ

Departamentos				Departamentos							
Capital	10.10	4.93	4.57	Poblacion fluvial	—	—	—		—	—	—
Rosario	8.61	5.61	5.49	Totales V	8.56	5.25	4.71				
Colonias	7.06	5.54	4.58								
Campaña	8.48	4.92	4.22								

VI. — PROVINCIA DE CÓRDOBA

Departamentos				Departamentos				Departamentos			
Capital	8.13	4.93	5.07	Ischilin	8.00	5.50	6.50	Anejos Sud	10.14	4.57	4.43
Río II	9.66	4.66	4.50	Río I	—	—	—	Minas	—	—	—
Río IV	7.11	5.73	5.39	Anejos Norte	7.00	4.00	5.00	Tercero Arriba	9.00	5.50	5.00
Cruz del Eje	9.75	4.50	4.63	Tercero Abajo	8.50	4.33	4.83	Río Seco	—	—	—
Calamuchita	6.62	4.00	4.12	Union	7.00	4.50	4.62	Punilla	9.66	4.00	4.33
Tulumba	7.75	5.37	5.12	San Alberto	9.00	5.00	5.27	Pocho	—	—	—
San Justo	8.50	4.00	4.00	San Javier	6.43	3.00	4.28	Totales VI	8.26	4.72	4.87
Totoral	8.00	6.00	4.00	Sobremonte	8.50	5.50	6.50				

CENSO ESCOLAR DE LA REPÚBLICA

Dimensiones medias de las clases

DISTRITOS CENSALES	LAS CLASES TIENEN EN TÉRMINO MEDIO			DISTRITOS CENSALES	LAS CLASES TIENEN EN TÉRMINO MEDIO			DISTRITOS CENSALES	LAS CLASES TIENEN EN TÉRMINO MEDIO		
	1	2	3		1	2	3		1	2	3

VII. — PROVINCIA DE SAN LUIS

Departamentos	1	2	3	Departamentos	1	2	3	Departamentos	1	2	3
Capital y Campaña	8.04	5.11	4.66	VI	8.00	4.28	4.57		—	—	—
II	7.87	3.75	4.50	VII	8.48	3.86	4.52		—	—	—
III	8.11	4.44	3.22	VIII	6.33	3.44	3.22		—	—	—
IV	7.43	4.14	4.28	Totales VII	7.76	4.15	4.22		—	—	—
V	7.83	4.17	4.83						—	—	—

VIII. — PROVINCIA DE MENDOZA

Departamentos	1	2	3	Departamentos	1	2	3	Departamentos	1	2	3
Capital	9.79	5.05	4.75	San Martín	7.52	4.18	3.76	San Carlos	10.60	5.20	4.00
Las Heras	8.33	4.73	3.87	Junín	8.86	4.95	4.19	Tunuyan	15.00	4.00	4.00
Guaimallén	8.39	4.78	4.05	La Paz	7.33	4.33	4.00	Malargüe	—	—	—
San Vicente	9.60	4.93	4.07	San Rafael	8.15	4.00	3.33	Totales VIII	9.33	4.45	3.89
Luján	9.50	4.43	3.85	Rosario	11.00	3.50	3.00				
Maipú	7.57	4.28	3.43	Tupungato	11.00	4.00	4.00				

IX. — PROVINCIA DE SAN JUAN

Departamentos	1	2	3	Departamentos	1	2	3	Departamentos	1	2	3
Capital	9.97	5.11	4.83	Concepción	8.59	4.41	4.65	Albardón	8.00	3.87	3.62
Huanacache	—	—	—	Valle Fértil	9.20	4.40	4.40	Calingasta	—	—	—
Caucete	10.80	4.80	4.50	Jáchal	8.00	4.20	4.00	La Huerta	—	—	—
Angaco Norte	7.40	3.80	4.10	Pocito	8.45	4.82	4.00	Trinidad	8.66	5.11	4.33
Desamparados	9.67	5.33	4.17	Santa Lucía	8.62	4.50	4.37	Totales IX	8.86	4.55	4.18
Angaco Sud	9.00	4.25	3.25	Iglesia	—	—	—				

X. — PROVINCIA DE LA RIOJA

Departamentos	1	2	3	Departamentos	1	2	3	Departamentos	1	2	3
Capital	8.33	4.78	4.66	General Lavalle	16.50	4.50	4.05	General Ocampo	12.00	3.50	4.00
Castro Barros	9.12	4.50	3.87	Vinchina	8.33	4.00	3.33	General Belgrano	10.36	3.73	3.55
Arauco	11.60	4.40	4.00	Independencia	—	—	—	Totales X	10.87	4.27	4.12
Sauces	17.00	5.00	4.50	Costa del Medio	9.00	4.00	4.50				
Famatina	10.75	4.37	4.50	Costa Alta	7.00	4.50	4.00				
Chilecito	10.50	4.00	4.33	San Martín	—	—	—				

XI. — PROVINCIA DE CATAMARCA

Departamentos	1	2	3	Departamentos	1	2	3	Departamentos	1	2	3
Capital	10.53	4.95	4.95	Piedra Blanca	9.87	4.27	4.25	La Paz	7.75	4.75	5.25
Tinogasta	6.25	4.00	3.50	Del Alto	6.00	5.50	4.50	Belen	8.50	4.67	4.33
Santa Rosa	9.00	4.50	5.00	Ancasti	7.50	4.00	3.50	Valle Viejo	8.80	3.80	4.00
Santa María	9.33	4.44	4.22	Pomán	7.60	3.33	3.33	Totales XI	8.35	4.33	4.26
Capayán	10.17	4.00	3.83	Ambato	10.00	4.50	4.50				
Andalgalá	7.91	4.09	4.27	Paclín	6.00	4.00	4.50				

(*) Los Partidos señalados con asteriscos no han remitido dato censal alguno.

CENSO ESCOLAR DE LA REPÚBLICA

Dimensiones medias de las clases

DISTRITOS CENSALES	LAS CLASES TIENEN EN TÉRMINO MEDIO			DISTRITOS CENSALES	LAS CLASES TIENEN EN TÉRMINO MEDIO			DISTRITOS CENSALES	LAS CLASES TIENEN EN TÉRMINO MEDIO		
	Metros de largo	Metros de ancho	Metros de alto		Metros de largo	Metros de ancho	Metros de alto		Metros de largo	Metros de ancho	Metros de alto
1	2	3	4	1	2	3	4	1	2	3	4

XII.—PROVINCIA DE SANTIAGO DEL ESTERO

Departamentos				Departamentos				Departamentos			
Capital	5.00	4.00	6.00	Matará y Frontera	7.50	5.50	4.00	La Banda	—	—	—
Jimenez 2°	7.00	4.00	4.00	Salavina	6.00	4.50	4.00	Robles	6.50	5.00	4.00
Jimenez 1°	7.00	4.00	5.00	Atamisquí	7.00	5.00	5.00	Sumampa	—	—	—
Río Hondo	7.00	4.00	4.76	Ojo de Agua	—	—	—	Totales XII	6.90	4.55	4.25
Copo 2°	—	—	—	Loreto	—	—	—				
Copo 1°	8.00	4.50	2.75	Guazayan	8.00	5.00	3.00				
Figueroa	—	—	—	Choya	—	—	—				

XIII.—PROVINCIA DE TUCUMAN

Departamentos				Departamentos				Departamentos			
Capital	9.29	4.64	4.93	Río Chico	10.10	5.60	3.90	Trancas	6.00	4.25	3.50
Monteros	9.66	4.33	4.91	Grameros	8.44	5.25	4.62	Totales XIII	8.63	4.86	4.37
Famaillá	10.92	5.53	4.25	Leales	7.50	4.25	4.50				
Chicligasta	8.32	4.58	4.16	Burruyacu	7.43	5.29	4.57				

XIV.—PROVINCIA DE SALTA

Departamentos				Departamentos				Departamentos			
Capital	8.81	4.74	4.52	Molinos	6.43	4.85	3.86	Orán	8.00	4.50	3.75
Caldera	6.00	5.50	4.50	San Carlos	7.00	4.40	4.20	Iruya	11.50	5.00	4.50
Cerrillos	6.89	4.00	4.66	Cafayate	7.57	4.71	4.71	Santa Victoria	—	—	—
Rosario de Lerma	5.43	4.00	4.29	Campo Santo	9.66	4.33	5.00	Puna	10.33	4.33	4.33
Chicoana	5.25	4.25	4.75	Metán	10.33	4.66	4.00	Totales XIV	7.77	4.48	4.31
Viña	8.00	4.25	3.00	Rosario de la Fr'tera	8.47	5.00	5.00				
Guachipas	5.50	3.75	3.75	Anta	5.63	4.93	4.62				
Cachí	8.83	3.00	3.50	Rivadavia	8.00	5.00	5.00				

XV.—PROVINCIA DE JUJUY

Departamentos				Departamentos				Departamentos			
Capital	12.86	5.86	5.14	Tumbaya	12.00	4.00	5.00	Valle Grande	6.75	4.25	3.25
Perico de S. Antonio	9.50	3.50	4.00	Tilcara	7.00	4.00	4.00	Rinconada	7.25	4.50	4.50
Perico del Cármen	5.00	4.33	1.00	Cochinoca	8.00	4.25	4.50	Santa Catalina	6.00	5.00	4.00
Ledesma	6.00	4.00	4.50	Humahuaca	6.00	4.40	4.40	Totales XV	7.89	4.39	4.33
San Pedro	7.00	5.00	5.00	Yavi	9.00	4.00	4.00				

CENSO ESCOLAR DE LA REPÚBLICA

Dimensiones medias de las clases

DISTRITOS CENSALES	LAS CLASES TIENEN EN TÉRMINO MEDIO			DISTRITOS CENSALES	LAS CLASES TIENEN EN TÉRMINO MEDIO			DISTRITOS CENSALES	LAS CLASES TIENEN EN TÉRMINO MEDIO		
	<i>Metros de largo</i>	<i>Metros de ancho</i>	<i>Metros de alto</i>		<i>Metros de largo</i>	<i>Metros de ancho</i>	<i>Metros de alto</i>		<i>Metros de largo</i>	<i>Metros de ancho</i>	<i>Metros de alto</i>
1	2	3	4	1	2	3	4	1	2	3	4

XVI.—TERRITORIOS Y VARIOS

Chaco.....	9.20	4.60	4.40	Isla de Martín García	10.20	6.14	4.00	—	—	—
Misiones.....	11.33	5.66	4.33	Patagonia	7.00	4.31	4.03	—	—	—

TODA LA REPÚBLICA

Capital.....	8.08	4.80	4.53	Prov. Mendoza	9.33	4.45	3.89	Prov. Jujuy.....	7.89	4.39	4.33
Prov. Buenos Aires	10.82	5.44	4.45	» San Juan.....	8.86	4.55	4.18	Chaco.....	9.20	4.60	4.40
» Entre-Ríos.....	9.93	5.39	4.51	» La Rioja.....	10.87	4.27	4.12	Misiones.....	11.33	5.66	4.33
» Corrientes.....	7.75	5.19	4.05	» Catamarca.....	8.35	4.33	4.26	Isla de Martín García	10.20	6.14	4.00
» Santa-Fé.....	8.56	5.25	4.71	» Sgo. del Estero	6.90	4.55	4.25	Patagonia.....	7.00	4.31	4.00
» Córdoba.....	8.26	4.72	4.87	» Tucuman.....	8.63	4.86	4.27	Totales.....	8.82	4.82	4.30
» San Luis.....	7.76	4.15	4.22	» Salta.....	7.77	4.48	4.31				

CENSO ESCOLAR DE LA REPÚBLICA

ESPACIO DE QUE, FUERA DE LAS CLASES, DISPONEN LAS ESCUELAS

DISTRITOS CENSALES	Número de escuelas que en tienen las escuelas	Número de escuelas que no que pueden contar las escuelas	Número de escuelas que fuera de las clases, disponen de sus plazas	Número de escuelas en que fuera del distrito, habitan maestros	Número de escuelas que dis- ponen de un espacio de terreno	DISTRITOS CENSALES	Número de escuelas que en tienen las escuelas	Número de escuelas que no que pueden contar las escuelas	Número de escuelas que fuera de las clases, disponen de sus plazas	Número de escuelas en que, fuera del distrito, habitan maestros	Número de escuelas que dis- ponen de un espacio de terreno

I.—CAPITAL DE LA REPÚBLICA

Parroquias	1	2	3	4	5	Parroquias	8	9	10	11	12
Catedral al Norte	1923	2153	13	4	13	Pilar	2157	1721	20	3	19
San Miguel	2765	3611	17	9	17	Socorro	2403	1982	17	4	18
Catedral al Sud	1952	1952	12	3	11	Monserrat	2199	2652	23	12	23
San Telmo	2320	2116	20	7	20	San Cristóbal	1408	1789	12	4	13
La Piedad	3810	4139	30	12	31	San Juan Evangelista	2370	1882	14	4	14
San Nicolás	2153	2150	21	10	20	Balvanera	5257	3931	37	16	39
Concepcion	4849	3420	34	11	34	Totales I.	36623	34141	278	100	280
Santa Lucía	757	645	8	1	8						

II.—PROVINCIA DE BUENOS AIRES

Partidos	1	2	3	4	5	Partidos	8	9	10	11	12
La Plata	72	28	1	—	1	Las Heras	193	215	2	1	3
Aj6	354	297	5	1	5	Lincoln	164	147	2	—	3
Alvear	61	97	1	—	1	Lobería	127	122	3	3	3
Arrecifes	358	381	5	—	5	Lobos	897	785	14	—	14
Ayacucho y Arenales	407	416	7	1	7	Lomas de Zamora	537	775	9	2	8
Azul	1044	580	6	3	6	Lujan	388	656	5	2	5
Bahía Blanca	219	175	3	1	3	Maipú ó Monsalvo	168	372	4	1	3
Balcarce	216	436	4	1	2	Magdalena	543	426	7	1	7
Barracas al Sud	1352	1023	12	4	13	Márcoz Paz	252	367	2	—	3
Baradero	737	1024	15	4	15	Matanzas	401	478	9	1	10
Belgrano	1037	1184	12	2	11	Mar Chiquita	38	56	2	—	—
Bolívar	—	—	—	—	—	Mercedes	1427	1348	18	4	17
Brown	246	436	4	1	4	Merlo	407	285	4	2	4
* Brandzen	258	204	5	—	6	Monte	231	236	4	—	4
Bragado	709	534	7	—	6	Moreno	336	477	4	3	4
Cañuelas	195	323	4	3	4	Moron	893	1200	13	2	13
Cármén de Areco	616	419	6	—	7	Navarro	310	437	9	—	10
Castelli	46	76	1	1	1	Necochea (*)	—	—	—	—	—
Chacabuco	—	—	—	—	—	Nieve de Julio (*)	—	—	—	—	—
Chascomús	780	993	9	4	13	Olavarría	60	133	1	—	1
Chivilcoy	1088	1230	10	6	10	Patagones (*)	—	—	—	—	—
Dolores	951	1363	13	1	14	Pergamino	891	944	7	4	7
Ensenada	242	317	4	1	4	Pila	25	31	—	—	1
Exaltacion de la Cruz	416	371	8	1	8	Pilar	253	328	5	1	5
Juarez	—	—	—	—	—	Pringles	—	—	—	—	—
Junia	213	310	3	—	2	Puzyredon (*)	—	—	—	—	—
Lavalle	—	—	—	—	—	Quilmes	863	722	7	5	8
Las Conchas (*)	—	—	—	—	—	Ramallo	—	—	—	—	—
Las Flores	440	691	9	—	9	Ranchos	399	405	6	2	6

* Los Partidos señalados con asteriscos no han remitido dato censal alguno.

CENSO ESCOLAR DE LA REPÚBLICA

Espacio de que, fuera de las clases, disponen las escuelas

DISTRITOS CENSALES	Número de escuelas que no tienen las aulas	Número máximo de alumnos que podría contener la escuela	Número de escuelas que, fuera de las clases, disponen de más plazas	Número de escuelas en que, fuera del aula, habrían plazas	Número de escuelas que, de fuera de un espacio de terreno	DISTRITOS CENSALES	Número de escuelas que en fuerza de las aulas	Número máximo de alumnos que podría contener la escuela	Número de escuelas que, fuera de las clases, disponen de más plazas	Número de escuelas en que, fuera del aula, habrían plazas	Número de escuelas que, de fuera de un espacio de terreno
1	2	3	4	5	6	7	8	9	10	11	12

II.— Provincia de Buenos Aires — (Conclusion)

Partidos						Partidos					
Rauch (*)	—	—	—	—	—	San Vicente	—	—	—	—	—
Rodríguez	178	117	2	1	2	Suipacha	—	—	—	—	—
Rojas (*)	—	—	—	—	—	Tandil	640	910	11	3	11
San Andrés de Giles	245	250	4	1	4	Tapalqué	117	180	3	1	3
» A. de Areco	456	462	7	2	7	Tordillo	56	63	1	1	1
» Fernando	624	608	9	3	9	Tres Arroyos (*)	—	—	—	—	—
» Isidro	543	1675	10	6	10	Tuyú	22	11	1	—	1
» José de Flores	2099	2700	22	13	25	Vecino (*)	—	—	—	—	—
Saladillo	351	411	3	—	7	25 de Mayo	474	351	6	1	6
Salto	605	593	7	—	7	Zárate	375	554	6	—	5
San Martín	499	751	9	3	9	Poblacion fronteriza	—	—	—	—	—
» Nicolás	1779	2618	16	7	16	Totales II	31864	35762	425	114	426
» Pedro	646	622	7	1	7						

III.— PROVINCIA DE ENTRE-RÍOS

Departamentos						Departamentos					
Paraná	612	1615	8	4	10	Villaguay	290	265	2	—	5
Diamante	197	360	3	—	3	Concep. del Uruguay	1172	1976	12	—	14
La Paz	204	265	2	1	3	Colon	664	865	10	3	10
Victoria	731	738	13	6	12	Concordia	1025	1292	12	4	13
Gualedguaychú	817	1190	11	3	12	Arroyo Grande	—	—	—	—	—
Gualedguay	983	1323	19	8	21	Totales III	7213	10389	98	29	110
Nogoyá	332	332	4	—	5						
Rosario de Tala	186	167	2	—	2						

IV.— PROVINCIA DE CORRIENTES

Departamentos						Departamentos					
Capital	1293	1237	9	4	18	Mercedes	349	478	8	1	7
Lomas	181	198	5	—	8	Curuzú-Cuatiá	259	519	8	1	10
Itatí	279	228	7	2	7	Santo Tomé	203	110	1	—	2
San Miguel	198	123	2	2	5	La Cruz y San Martín	144	157	3	—	4
Can-Cañí	381	427	1	—	6	Paso de los Libres	258	225	5	1	4
Empedrado	398	275	6	3	8	Monte Caseros	—	—	—	—	—
Bella-Vista	365	524	5	2	7	Sauce	104	61	2	1	—
Lavalle	432	209	5	3	6	Posadas ó Candelaria	163	202	1	1	3
La Esquina	245	278	2	—	4	San Cosme	461	365	1	1	9
Goya	797	1015	18	2	21	Ituzaingo	93	113	1	—	2
San Luis	632	503	3	2	4	Alvear	112	132	4	1	4
M'burucuyá	274	277	6	—	6	Concepcion	159	76	1	—	1
Saladas	329	218	2	—	5	Totales IV	8115	8010	106	27	151
San Roque	—	—	—	—	—						

(*) Los Partidos señalados con asteriscos no han remitido dato censal alguno.

CENSO ESCOLAR DE LA REPÚBLICA

Espacio de que, fuera de las clases, disponen las escuelas

DISTRITOS CENSALES	Número de alumnos que em- pienten las escuelas	Número máximo de alum- nos que podrían ocupar las escuelas	Número de escuelas que, fuera de las clases, disponen de más plaza	Número de escuelas en que, fuera del director, habitan maestros	Número de escuelas que dis- ponen de un espacio de reserva	DISTRITOS CENSALES	Número de alumnos que em- pienten las escuelas	Número máximo de alum- nos que podrían ocupar las escuelas	Número de escuelas que, fuera de las clases, disponen de más plaza	Número de escuelas en que, fuera del director, habitan maestros	Número de escuelas que dis- ponen de un espacio de reserva
1	2	3	4	5	6	7	8	9	10	11	12

V. — PROVINCIA DE SANTA-FÉ

Departamentos	1	2	3	4	5	Departamentos	8	9	10	11	12
Capital.....	687	1231	11	3	10	Campaña.....	1297	1325	20	9	25
Rosario.....	2247	3284	18	9	21	Totales V.....	5911	8206	83	29	93
Colonias.....	1680	2366	34	8	17						

VI. — PROVINCIA DE CÓRDOBA

Departamentos	1	2	3	4	5	Departamentos	8	9	10	11	12
Capital.....	2758	2306	23	3	24	Unión.....	425	468	7	—	7
Río II.....	421	252	1	—	4	San Alberto.....	524	480	6	1	6
Río IV.....	565	784	5	2	7	San Javier.....	209	154	3	—	5
Cruz del Eje.....	476	325	3	—	6	Sobremonte.....	77	126	1	—	1
Calamuchita.....	185	187	4	—	5	Anejos Sud.....	438	296	—	—	4
Tulumba.....	251	336	4	1	4	Minas.....	—	—	—	—	—
San Justo.....	104	55	2	—	2	Tercero Arriba.....	68	100	1	—	1
Totoral.....	73	38	—	—	—	Río Seco.....	—	—	—	—	—
Ischilín.....	100	117	1	—	—	Punilla.....	100	98	3	—	2
Río I.....	52	103	1	—	2	Pocho.....	—	—	—	—	—
Anejos Norte.....	106	48	1	—	1	Totales VI.....	7638	6530	69	8	84
Tercero Abajo.....	266	227	3	1	3						

VII. — PROVINCIA DE SAN LUIS

Departamentos	1	2	3	4	5	Departamentos	8	9	10	11	12
Capital y Dep. I.....	1178	1167	10	4	13	Departamento VI.....	754	456	7	1	12
Departamento II.....	310	192	7	1	7	• VII.....	1182	863	11	5	16
• III.....	1278	552	8	3	8	• VIII.....	591	273	11	—	14
• IV.....	611	391	6	1	10	Totales VII.....	6197	4081	64	15	85
• V.....	393	187	4	—	5						

VIII. — PROVINCIA DE MENDOZA

Departamentos	1	2	3	4	5	Departamentos	8	9	10	11	12
Capital.....	2084	2541	11	5	14	San Rafael.....	180	98	2	—	2
Las Heras.....	575	551	5	3	5	Rosario.....	72	59	2	—	2
Guaimallén.....	633	615	8	2	8	Tupungato.....	85	70	2	—	2
San Vicente.....	468	592	7	1	7	San Carlos.....	172	202	3	1	3
Luján.....	420	473	7	3	7	Tunuyan.....	56	32	1	—	1
Maipú.....	373	320	6	2	6	Malargüe.....	—	—	—	—	—
San Martín.....	581	410	7	3	7	Totales VIII.....	6362	6914	70	22	76
Junín.....	651	783	7	2	10						
La Paz.....	72	68	2	—	2						

CENSO ESCOLAR DE LA REPÚBLICA

Espacio de que, fuera de las clases, disponen las escuelas

DISTRITOS CENSALES	1	2	3	4	5	6	DISTRITOS CENSALES	7	8	9	10	11	12
		Numero de alumnos que concurren a las escuelas	Numero matriculados de alumnos que concurren a las escuelas	Numero de escuelas que, fuera de las clases, disponen de sus propios	Numero de escuelas en que, fuera del albañil, habitan maestros	Numero de escuelas que, dentro de su espacio de terreno			Numero de alumnos que concurren a las escuelas	Numero matriculados de alumnos que concurren a las escuelas	Numero de escuelas que, fuera de las clases, disponen de sus propios	Numero de escuelas en que, fuera del albañil, habitan maestros	Numero de escuelas que, dentro de su espacio de terreno

IX.—PROVINCIA DE SAN JUAN

Departamentos						Departamentos					
Capital	1513	1890	10	3	10	Pocito	297	365	6	1	5
Huanacache	—	—	—	—	—	Santa Lucia	316	273	4	1	4
Caucete	324	334	4	2	4	Iglesia	—	—	—	—	—
Angaco Norte	279	232	5	1	5	Albardon	512	272	4	1	4
Desamparados	472	481	4	1	5	Calingasta	—	—	—	—	—
Angaco Sud	178	109	2	2	2	La Huerta	—	—	—	—	—
Concepcion	833	585	5	1	5	Trinidad	331	385	3	—	3
Valle Fértil	115	190	2	—	2	Totales IX	6240	6110	58	13	58
Jachal	970	682	9	—	9						

X.—PROVINCIA DE LA RIOJA

Departamentos						Departamentos					
Capital	337	344	3	—	4	Independencia	—	—	—	—	—
Castro Barros	561	247	5	1	7	Costa del Medio	124	67	—	—	2
Arauco	260	207	1	—	5	Costa Alta	51	41	1	—	2
Sauces	204	165	—	—	7	General San Martin	—	—	—	—	—
Famatina	332	316	6	—	5	General Ocampo	51	60	—	—	1
Chilecito	631	240	4	2	4	Belgrano	474	401	2	—	8
General Lavalle	343	238	—	—	4	Totales X	3527	2490	24	3	48
Vinchina	254	143	2	—	4						

XI.—PROVINCIA DE CATAMARCA

Departamentos						Departamentos					
Capital	883	1029	6	1	8	Poman	222	63	1	—	3
Tinogasta	197	151	3	—	2	Ambato	107	151	1	—	3
Santa Rosa	35	42	1	—	1	Paclín	42	44	—	—	1
Santa Maria	315	347	4	—	4	La Paz	254	159	—	—	4
Capayan	226	177	3	—	4	Belen	316	207	3	—	5
Andalgalá	421	298	4	1	6	Valle Viejo	349	135	1	—	4
Piedra Blanca	249	277	2	—	4	Totales XI	3330	3178	31	2	53
Del Alto	151	55	1	—	2						
Ancasti	43	40	2	—	2						

XII.—PROVINCIA DE SANTIAGO DEL ESTERO

Departamentos						Departamentos					
Capital	115	72	—	—	1	Copo 1 ^o	43	20	—	—	1
Jimenez 2 ^o	31	22	1	—	—	Figueroa	—	—	—	—	—
Jimenez 1 ^o	48	56	—	—	1	Matará y Frontera	67	60	—	—	—
Río Hondo	59	25	—	—	1	Salavina	30	21	1	—	—
Copo 2 ^o	—	—	—	—	—	Atamisque	31	35	1	—	1

CENSO ESCOLAR DE LA REPÚBLICA

Espacio de que, fuera de las clases, disponen las escuelas

DISTRITOS CENSALES	Número de alumnos que ocupan su propio espacio	Número máximo de alumnos que pueden recibir las escuelas	Número de escuelas que, fuera de las clases, disponen de un espacio	Número de escuelas en que, fuera del docente, hablan maestros	Número de escuelas que disponen de un espacio de recreo	DISTRITOS CENSALES	Número de alumnos que ocupan su propio espacio	Número máximo de alumnos que pueden recibir las escuelas	Número de escuelas que, fuera de las clases, disponen de un espacio	Número de escuelas en que, fuera del docente, hablan maestros	Número de escuelas que disponen de un espacio de recreo
1	2	3	4	5	6	7	8	9	10	11	12

XII. — Provincia de Santiago del Estero — (Conclusion)

Departamentos						Departamentos					
Ojo de Agua	—	—	—	—	—	Robles	113	52	1	—	2
Loreto	—	—	—	—	—	Sumampa	—	—	—	—	—
Guazayan	31	24	—	—	1	Totales XII	591	387	4	—	8
Choya	—	—	—	—	—						
Banda	—	—	—	—	—						

XIII. — PROVINCIA DE TUCUMAN

Departamentos						Departamentos					
Capital	3367	2030	13	1	16	Leales	352	302	2	1	6
Monteros	592	474	4	1	10	Burruyacu	284	144	4	1	5
Famaillá	728	822	7	—	11	Trancas	239	207	5	1	4
Chicligasta	1159	650	6	3	12	Totales XIII	8382	5347	50	9	81
Río Chico	707	471	5	1	9						
Graneros	954	747	4	—	8						

XIV. — PROVINCIA DE SALTA

Departamentos						Departamentos					
Capital	2293	2182	19	8	19	Campo Santo	235	123	2	—	2
Caldera	48	59	—	—	1	Metán	358	117	3	—	2
Cerrillos	428	236	4	2	4	Rosario de la Fr.tera	74	43	1	—	—
Rosario de Lerma	240	137	2	—	3	Anta	52	25	1	—	1
Chicoana	213	85	1	1	2	Rivadavia	46	40	1	—	1
Viña	118	80	2	—	2	Oran	89	106	—	—	1
Guachipas	141	63	1	—	2	Iruya	81	96	1	—	1
Cachí	197	131	1	—	3	Santa Victoria	—	—	—	—	—
Molinos	314	197	4	—	4	Puna	50	38	—	—	—
San Carlos	223	130	3	—	3	Totales XIV	5407	4211	47	11	—
Cafayate	207	223	1	—	3						

XV. — PROVINCIA DE JUJUY

Departamentos						Departamentos					
Capital	275	853	2	1	3	Humahuaca	164	119	1	—	2
Perico de S. Antonio	91	48	—	—	—	Yavi	75	61	2	—	2
Perico del Carmen	114	50	—	—	—	Valle Grande	104	75	—	—	3
Ledesma	72	35	1	—	1	Rinconada	83	60	—	—	2
San Pedro	101	68	—	—	—	Santa Catalina	40	48	1	—	1
Tumbaya	110	48	—	—	1	Totales XV	1483	1638	8	1	17
Tilcara	93	43	—	—	—						
Cochinoca	161	130	1	—	2						

CENSO ESCOLAR DE LA REPÚBLICA

Espacio de que, fuera de las clases, disponen las escuelas

DISTRITOS CENSALES					DISTRITOS CENSALES						
1	2	3	4	5	6	7	8	9	10	11	12
	Número de alumnos que emplean las escuelas	Número máximo de alumnos que pueden ocupar la escuela	Número de escuelas que, fuera de las clases, disponen de más plazas	Número de escuelas en que, fuera del director, habitan maestras	Número de escuelas que disponen de un espacio de recreo		Número de alumnos que emplean las escuelas	Número máximo de alumnos que pueden ocupar las escuelas	Número de escuelas que, fuera de las clases, disponen de más plazas	Número de escuelas en que, fuera del director, habitan maestras	Número de escuelas que disponen de un espacio de recreo

XVI. — TERRITORIOS Y VARIOS

Chaco	171	199	3	2	3	Isla Martin Garcia	35	50	1	1	1
Misiones	121	184	1	—	1	Patagonia	492	381	6	3	6

TODA LA REPÚBLICA

Capital	36623	34141	278	100	280	Prov. Sgo. del Estero	591	387	4	—	8
Prov. Buenos Aires	31864	35762	425	114	426	» Tucuman	8382	5347	50	9	81
» Entre-Rios	7213	10389	98	29	112	» Salta	5407	4211	47	11	54
» Corrientes	8115	8010	106	27	151	Prov. Jujuy	1483	1638	8	1	17
» Santa-Fé	5911	8206	83	29	93	Chaco	171	199	3	2	3
» Córdoba	7638	6530	69	8	84	Misiones	121	184	1	—	1
» San Luis	6197	4081	64	15	85	Isla Martin Garcia	35	50	1	1	1
» Mendoza	6362	6914	70	22	76	Patagonia	492	381	6	3	6
» San Juan	6240	6010	38	13	58	Totales	140302	138108	1427	389	1635
» La Rioja	3627	2490	24	3	48						
» Catamarca	3830	3178	32	2	53						

CENSO ESCOLAR DE LA REPÚBLICA

LOS PROPIETARIOS DE LAS ESCUELAS

DISTRITOS CENSALES	NÚMERO DE EDIFICIOS DE ESCUELAS DE PROPIEDAD					DISTRITOS CENSALES	NÚMERO DE EDIFICIOS DE ESCUELAS DE PROPIEDAD				
	Fiscal	De una asociación de beneficencia.	De una corporación religiosa.	Del Director			Fiscal	De una asociación de beneficencia.	De una corporación religiosa.	Del Director	
1	2	3	4	5		1	2	3	4	5	

I.—CAPITAL DE LA REPÚBLICA

Parroquias					Parroquias				
Catedral al Norte	4	—	1	—	Pilar	—	—	1	—
San Miguel	1	1	—	—	Socorro	—	—	—	2
Catedral al Sud	—	—	—	—	Monserrat	1	1	1	3
San Telmo	1	—	—	2	San Cristóbal	2	—	—	—
La Piedad	1	1	4	—	San Juan Evangelista	1	—	—	1
San Nicolás	—	1	—	—	Balvanera	1	1	—	4
Concepcion	—	—	1	1	Totales I	12	5	8	15
Santa Lucía	—	—	—	2					

II.—PROVINCIA DE BUENOS AIRES

Partidos					Partidos				
La Plata	1	—	—	—	Las Heras	—	—	—	—
Ajó	—	—	—	—	Líncoln	1	—	—	—
Alvear	1	—	—	—	Lobería	—	—	—	—
Arrecifes	2	—	—	—	Lobos	4	—	—	6
Ayacucho y Arenales	1	—	—	1	Lomas de Zamora	2	—	—	—
Azul	—	—	—	1	Lujan	2	—	1	1
Bahía Blanca	2	—	—	—	Maipú ó Monsalvo	2	—	—	—
Balcarce	2	1	—	—	Magdalena	3	—	—	—
Barracas al Sud	2	—	—	—	Márcos Paz	2	—	—	—
Baradero	10	1	—	2	Matanzas	1	—	2	2
Belgrano	4	1	—	1	Mar Chiquita	—	—	—	—
Bolívar	—	—	—	—	Mercedes	5	—	—	2
Brown	3	—	—	—	Merlo	2	—	—	—
Brandzen	2	—	—	1	Monte	3	—	—	—
Bragado	3	—	—	—	Moreno	3	—	—	—
Cañuelas	2	—	—	—	Moron	3	1	1	3
Cármén de Areco	3	—	—	—	Navarro	3	1	—	4
Castelli	—	—	—	—	Necochea (*)	—	—	—	—
Chacabuco	—	—	—	—	Nueve de Julio (*)	—	—	—	—
Chascomús	2	—	—	1	Olavarría	—	—	—	—
Chivilcoy	2	—	1	3	Patagones (*)	—	—	—	—
Dolores	2	—	—	2	Pergamino	2	—	—	—
Ensenada	—	—	—	1	Pila	—	—	—	—
Exaltación de la Cruz	4	—	—	—	Pilar	1	—	—	—
Juarez	—	—	—	—	Pringles	—	—	—	—
Junín	—	—	—	1	Pueyrredon (*)	—	—	—	—
Lavalle	—	—	—	—	Quilmes	1	—	—	2
Las Conchas (*)	—	—	—	—	Ramallo	—	—	—	—
Las Flores	3	—	—	—	Ranchos	2	—	—	2

(*) Los Partidos señalados con asteriscos no han remitido dato censal alguno.

CENSO ESCOLAR DE LA REPÚBLICA

Los propietarios de las escuelas

DISTRITOS CENSALES	NÚMERO DE EDIFICIOS DE ESCUELAS DE PROPIEDAD				DISTRITOS CENSALES	NÚMERO DE EDIFICIOS DE ESCUELAS DE PROPIEDAD			
	Fiscal	De una asociación de beneficencia.	De una corporación religiosa.	Del Director		Fiscal	De una asociación de beneficencia.	De una corporación religiosa.	Del Director
1	2	3	4	5	1	2	3	4	5

II. — Provincia de Buenos Aires — (Conclusion)

Partidos					Partidos				
Rauch (*)	—	—	—	—	San Vicente	—	—	—	—
Rodriguez	—	—	—	1	Suipacha	—	—	—	—
Rojas (*)	—	—	—	—	Tandil	1	1	—	1
San Andrés de Giles	2	—	—	—	Tapalqué	—	—	—	—
» A. de Areco	2	—	—	—	Tordillo	1	—	—	—
» Fernando	2	—	—	1	Tres Arroyos (*)	—	—	—	—
» Isidro	6	1	—	1	Tuyú	—	—	—	—
» José de Flores	2	2	4	—	Vecino (*)	—	—	—	—
Saladillo	2	—	—	2	25 de Mayo	5	—	—	—
Salto	3	—	—	—	Zárate	2	—	—	1
San Martín	1	—	—	3	Poblacion fronteriza	1	—	—	—
» Nicolás	3	2	3	—					
» Pedro	2	—	—	—					
					Totales II	128	11	12	46

III. — PROVINCIA DE ENTRE-RIOS

Departamentos					Departamentos				
Paraná	3	—	—	4	Villaguay	2	—	—	1
Diamante	3	—	—	—	Concep. del Uruguay	5	—	—	4
La Paz	1	—	—	—	Colon	3	4	—	—
Victoria	1	1	—	4	Concordia	1	—	—	—
Gualedguaychú	2	2	—	3	Arroyo Grande	—	—	—	—
Gualedguay	2	1	—	2					
Nogoyá	—	—	—	1	Totales III	25	8	—	21
Rosario de Tala	1	—	—	2					

IV. — PROVINCIA DE CORRIENTES

Departamentos					Departamentos				
Capital	2	—	2	3	Mercedes	1	—	—	4
Tomás	—	—	—	1	Curuzú-Cuatí	2	—	—	2
Itatí	—	—	—	3	Santo Tomé	—	—	—	—
San Miguel	—	—	—	2	La Cruz y San Martín	1	—	—	1
Caa-Cati	—	—	—	—	Paso de los Libres	—	—	—	1
Empedrado	1	—	—	1	Monte Caseros	—	—	—	—
Bella-Vista	1	—	—	2	Sauce	1	—	—	—
Lavalle	—	—	—	1	Posadas ó Candelaria	—	—	—	1
La Esquina	1	—	—	—	San Cosme	2	—	—	—
Goya	3	—	—	7	Ituzaingo	1	—	—	1
San Luis	3	—	—	4	Alvear	—	—	—	2
M'burucuyá	—	—	—	1	Concepcion	—	—	—	—
Saladas	1	—	—	—					
San Roque	—	—	—	—	Totales IV	19	—	2	37

(*) Los Partidos señalados con asteriscos no han remitido dato censal alguno.

CENSO ESCOLAR DE LA REPÚBLICA

Los propietarios de las escuelas

DISTRITOS CENSALES	NÚMERO DE EDIFICIOS DE ESCUELAS DE PROPIEDAD				DISTRITOS CENSALES	NÚMERO DE EDIFICIOS DE ESCUELAS DE PROPIEDAD			
	Fiscal	De una asociación de beneficencia.	De una corporación religiosa.	Del Director		Fiscal	De una asociación de beneficencia.	De una corporación religiosa.	Del Director
1	2	3	4	5	1	2	3	4	5

V. — PROVINCIA DE SANTA-FÉ

Departamentos	1	2	3	4	5	Departamentos	1	2	3	4	5
Capital	1	—	—	—	2	Campaña	5	1	5	—	4
Rosario	2	2	3	—	1	Totales V	17	12	9	—	16
Colonias	9	9	1	—	9						

VI. — PROVINCIA DE CÓRDOBA

Departamentos	1	2	3	4	5	Departamentos	1	2	3	4	5
Capital	2	—	—	4	1	Unión	—	—	—	—	6
Río II	2	—	—	—	3	San Alberto	1	—	1	—	3
Río IV	2	—	1	—	2	San Javier	—	—	—	—	1
Cruz del Eje	—	—	—	2	—	Sobremonte	—	—	—	—	—
Calamuchita	—	—	—	—	3	Anejos Sud	2	—	1	—	—
Tulumba	3	—	—	—	2	Minas	—	—	—	—	—
San Justo	—	—	—	—	2	Tercero Arriba	—	—	—	—	1
Totoral	1	—	—	—	—	Río Seco	—	—	—	—	—
Ischilín	—	—	—	—	—	Punilla	—	—	—	—	2
Río I	—	1	—	—	—	Pocho	—	—	—	—	—
Anejos Norte	—	—	—	—	—	Totales VI	13	1	9	—	28
Tercero Abajo	—	—	—	—	2						

VII. — PROVINCIA DE SAN LUIS

Departamentos	1	2	3	4	5	Departamentos	1	2	3	4	5
Capital y Dep. I	2	—	—	—	2	Departamento VI	—	—	—	—	—
Departamento II	—	—	—	—	—	» VII	—	—	—	—	4
» III	—	—	—	—	1	» VIII	—	—	—	—	—
» IV	1	—	—	—	—	Totales VII	3	—	—	—	7
» V	—	—	—	—	—						

VIII. — PROVINCIA DE MENDOZA

Departamentos	1	2	3	4	5	Departamentos	1	2	3	4	5
Capital	2	1	2	—	—	San Rafael	—	—	—	—	—
Las Heras	1	—	—	—	1	Rosario	—	—	—	1	—
Guaimallén	2	—	—	—	—	Tupungato	—	—	—	—	—
San Vicente	3	—	—	—	1	San Carlos	2	—	—	—	—
Luján	4	—	—	—	2	Tunuyán	—	—	—	—	—
Maipú	2	—	—	—	—	Malargüe	—	—	—	—	—
San Martín	1	—	—	—	1	Totales VIII	23	1	3	—	6
Junín	6	—	—	—	—						
La Paz	—	—	—	—	1						

CENSO ESCOLAR DE LA REPÚBLICA

Los propietarios de las escuelas

DISTRITOS CENSALES	NÚMERO DE EDIFICIOS DE ESCUELAS DE PROPIEDAD				DISTRITOS CENSALES	NÚMERO DE EDIFICIOS DE ESCUELAS DE PROPIEDAD			
	Fiscal	De una asoci- ción de bene- ficiencia.	De una corpor- ación reli- giosa.	Del Director		Fiscal	De una asoci- ción de bene- ficiencia.	De una corpor- ación reli- giosa.	Del Director
1	2	3	4	5	1	2	3	4	5

IX.—PROVINCIA DE SAN JUAN

Departamentos					Departamentos				
Capital	3	—	1	2	Pocito	—	—	—	2
Huanacache	—	—	—	—	Santa Lucia	—	—	—	—
Caucete	1	—	—	1	Iglesia	—	—	—	—
Angaco Norte	—	—	—	1	Albardon	—	—	—	—
Desamparados	1	—	—	1	Calingasta	—	—	—	—
Angaco Sud	—	—	—	—	La Huerta	—	—	—	—
Concepcion	—	—	—	—	Trinidad	—	—	—	—
Valle Fértil	—	—	—	—	Totales IX	6	—	1	7
Jachal	1	—	—	—					

X.—PROVINCIA DE LA RIOJA

Departamentos					Departamentos				
Capital	1	—	—	—	Independencia	—	—	—	—
Castro Barros	4	—	—	—	Costa del Medio	—	—	—	—
Arauco	3	—	—	—	Costa Alta	1	—	—	1
Saucés	2	—	—	—	General San Martín	—	—	—	—
Famatina	2	1	1	—	General Ocampo	—	—	—	—
Chilecito	3	—	2	—	Belgrano	3	—	—	2
General Lavalle	3	1	—	—	Totales X	22	2	3	4
Vinchina	1	—	—	1					

XI.—PROVINCIA DE CATAMARCA

Departamentos					Departamentos				
Capital	2	—	2	—	Poman	1	—	—	1
Tinogasta	1	—	—	1	Ambato	—	—	—	1
Santa Rosa	—	—	—	—	Paclín	—	—	—	—
Santa María	3	—	—	—	La Paz	1	—	—	—
Capayan	—	—	—	1	Belen	—	—	—	3
Andalgalá	—	—	—	2	Valle Viejo	2	—	—	1
Piedra Blanca	3	—	—	1	Totales XI	13	—	2	11
Del Alto	—	—	—	—					
Ancasti	—	—	—	—					

XII.—PROVINCIA DE SANTIAGO DEL ESTERO

Departamentos					Departamentos				
Capital	—	—	—	—	Copo 1 ^o	—	—	—	—
Jimenez 2 ^o	—	—	—	—	Figueroa	—	—	—	—
Jimenez 1 ^o	1	—	—	—	Matará y Frontera	—	—	1	—
Río Hondo	—	1	—	—	Salavina	—	—	1	—
Copo 2 ^o	—	—	—	—	Atamisqui	—	—	—	—

CENSO ESCOLAR DE LA REPÚBLICA

Los propietarios de las escuelas

DISTRITOS CENSALES	NÚMERO DE EDIFICIOS DE ESCUELAS DE PROPIEDAD				DISTRITOS CENSALES	NÚMERO DE EDIFICIOS DE ESCUELAS DE PROPIEDAD			
	Fiscal	De una asociación de beneficencia.	De una corporación religiosa.	Del Director		Fiscal	De una asociación de beneficencia.	De una corporación religiosa.	Del Director
1	2	3	4	5	1	2	3	4	5

XII. — Provincia de Santiago del Estero — (Conclusion)

Departamentos					Departamentos				
Ojo de Agua	—	—	—	—	Robles	—	—	—	—
Loreto	—	—	—	—	Sumampa	—	—	—	—
Guazayan	—	—	—	—					
Choya	—	—	—	—	Totales XII	1	1	2	—
Banda	—	—	—	—					

XIII. — PROVINCIA DE TUCUMAN

Departamentos					Departamentos				
Capital	2	—	5	1	Leales	2	—	—	1
Monteros	—	—	—	4	Burruyacu	1	—	—	—
Famaillá	4	—	—	—	Trancas	2	—	—	—
Chicligasta	3	—	—	—					
Río Chico	2	—	—	—	Totales XIII	18	—	5	7
Graneros	2	—	—	1					

XIV. — PROVINCIA DE SALTA

Departamentos					Departamentos				
Capital	1	1	2	—	Campo Santo	2	—	—	—
Caldera	—	—	—	—	Metán	2	—	—	—
Cerrillos	1	—	—	—	Rosario de la Frontera	—	—	—	—
Rosario de Lerma	1	—	—	—	Anta	—	—	—	1
Chicoana	1	—	—	—	Rivadavia	—	—	—	—
Viña	1	—	—	—	Oran	—	—	—	—
Guachipas	—	—	—	1	Iruya	1	—	—	—
Cachí	2	—	—	—	Santa Victoria	—	—	—	—
Molinos	2	—	—	1	Puna	1	—	—	—
San Carlos	1	—	—	1					
Cafayate	1	—	—	—	Totales XIV	17	1	2	4

XV. — PROVINCIA DE JUJUY

Departamentos					Departamentos				
Capital	1	—	1	—	Humahuaca	1	—	—	1
Perico de S. Antonio	—	—	—	—	Yavi	1	—	—	1
Perico del Carmen	—	—	—	—	Valle Grande	1	—	—	1
Ledesma	1	—	—	—	Rinconada	—	—	—	1
San Pedro	2	—	—	—	Santa Catalina	—	—	—	—
Tumbaya	3	—	—	—					
Tilcara	—	—	—	—	Totales XV	11	—	1	4
Cochinoca	1	—	—	—					

CENSO ESCOLAR DE LA REPÚBLICA

Los propietarios de las escuelas

DISTRITOS CENSALES	NÚMERO DE EDIFICIOS DE ESCUELAS DE PROPIEDAD					DISTRITOS CENSALES	NÚMERO DE EDIFICIOS DE ESCUELAS DE PROPIEDAD				
	<i>Fiscal</i>	<i>De una asociación de beneficencia.</i>	<i>De una corporación religiosa.</i>	<i>Del Director</i>			<i>Fiscal</i>	<i>De una asociación de beneficencia.</i>	<i>De una corporación religiosa.</i>	<i>Del Director</i>	
1	2	3	4	5		1	2	3	4	5	

XVI.—TERRITORIOS Y VARIOS

Chaco	—	1	—	1	Isla de Martín García	1	—	—	—
Misiones	—	—	—	1	Patagonia	3	—	—	—

TODA LA REPÚBLICA

Capital	12	5	8	15	Provincia de Santiago del Estero	1	1	2	—
Provincia de Buenos Aires	128	11	12	46	» Tucumán	18	—	5	7
» Entre-Ríos	25	8	—	4	» Salta	17	1	2	4
» Corrientes	19	—	2	37	» Jujuy	11	—	1	4
» Santa-Fé	17	12	9	16	Chaco	—	1	—	1
» Córdoba	13	1	9	28	Misiones	—	—	—	1
» San Luis	3	—	—	7	Isla de Martín García	1	—	—	—
» Mendoza	23	1	3	6	Patagonia	3	—	—	—
» San Juan	6	—	1	7	Totales	332	43	59	198
» La Rioja	22	2	3	4					
» Catamarca	13	—	2	11					

CENSO ESCOLAR DE LA REPÚBLICA

ALQUILERES Y DOTACIONES VARIAS DE LAS ESCUELAS

DISTRITOS CENSALES	Alquiler máximo y mínimo mensual en pesos que pagan las escuelas		Número de las escuelas que pagan un subsidio completo y en buen estado	Número de escuelas que pagan un subsidio completo de prima y sueldos	Número de escuelas que pagan una libretón para sus libros, material y alumnos	Número de escuelas que pagan una subvención de operación de gimnasia	DISTRITOS CENSALES	Alquiler máximo y mínimo mensual en pesos que pagan las escuelas		Número de las escuelas que pagan un subsidio completo y en buen estado	Número de escuelas que pagan un subsidio completo de prima y sueldos	Número de escuelas que pagan una libretón para sus libros, material y alumnos	Número de escuelas que pagan una subvención de operación de gimnasia
	Máx.	Mín.						Máx.	Mín.				
1	2	3	4	5	6	7	8	9	10	11	12	13	14

I. — CAPITAL DE LA REPÚBLICA

Parroquias	Máx.	Mín.	1	2	3	4	5	6	7	8	9	10	11	12	13	14
Catedral al Norte	248	83	6	7	2	3										
San Miguel	248	40	5	9	10	5										
San Telmo	125	29	13	3	12	1										
Catedral al Sud	248	24	8	3	1	6										
La Piedad	145	21	23	9	14	7										
San Nicolás	206	33	11	4	9	3										
Concepcion	150	30	20	4	12	5										
Santa Lucía	124	41	2	—	—	1										
Pilar	124	19	15	3	2	1										
Socorro	124	35	7	1	1	—										
Montserrat	186	33	14	3	10	5										
San Cristóbal	124	25	4	4	3	4										
San Juan Evangelista	83	33	9	4	4	—										
Balvanera	200	20	18	7	8	5										
Totales I	167	33	155	61	88	46										

II. — PROVINCIA DE BUENOS AIRES

Partidos	Máx.	Mín.	1	2	3	4	5	6	7	8	9	10	11	12	13	14
La Plata	—	—	1	1	—	—										
Ajó	37	21	2	2	—	—										
Alvear	—	—	1	1	—	—										
Arrecifes	16	10	5	5	1	—										
Ayacucho y Arenales	62	20	6	5	5	4										
Azul	83	12	4	2	1	—										
Bahía Blanca	83	—	—	—	2	—										
Balcarce	21	12	1	—	—	—										
Barracas al Sud	62	4	8	3	2	—										
Baradero	14	10	5	2	2	—										
Belgrano	124	20	7	4	3	1										
Bolívar	—	—	—	—	—	—										
Brown	21	8	2	2	—	—										
Brandzen	33	12	2	1	1	—										
Bragado	34	32	6	3	1	—										
Cañuelas	29	21	4	3	—	—										
Cármén de Areco	37	10	1	3	1	—										
Castelli	50	—	1	1	1	—										
Chacabuco	—	—	—	—	—	—										
Chascomús	29	4	12	6	5	1										
Chivilcoy	41	33	7	3	3	—										
Dolores	74	12	11	2	4	2										
Ensenada	62	29	2	—	—	—										
Exaltación de la Cruz	21	17	6	4	3	—										
Juarez	—	—	—	—	—	—										
Junín	41	21	2	2	—	—										
Lavalle	—	—	—	—	—	—										
Las Conchas(*)	—	—	—	—	—	—										
Lás Flores	48	16	7	—	6	—										
Las Heras	33	21	2	1	2	—										
Lincoln	41	33	2	3	—	—										
Lobería	29	25	1	3	1	—										
Lobos	14	12	4	4	3	—										
Lomas de Zamora	25	12	8	—	—	—										
Lujan	12	—	3	4	3	—										
Maipú ó Monsalvo	29	10	3	—	—	—										
Magdalena	21	12	1	4	3	—										
Márcos Paz	12	—	1	2	3	—										
Matanzas	29	12	6	—	2	—										
Mar Chiquita	21	—	—	2	—	—										
Mercedes	83	12	10	11	11	3										
Merlo	25	19	—	2	—	—										
Monte	12	—	3	1	—	—										
Moreno	12	—	—	—	—	—										
Moron	31	12	3	1	5	—										
Navarro	5	4	—	—	2	—										
Necochea(*)	—	—	—	—	—	—										
Nueve de Julio(*)	—	—	—	—	—	—										
Olavarría	83	—	1	1	—	—										
Patagones(*)	—	—	—	—	—	—										
Pergamino	41	33	5	3	1	—										
Pila	21	—	—	—	—	—										
Pilar	29	17	5	1	—	—										
Pringles	—	—	—	—	—	—										
Pueyrredon(*)	—	—	—	—	—	—										
Quilmes	41	4	7	3	5	1										
Ramallo	—	—	—	—	—	—										
Ranchos	21	17	2	1	1	1										

(*) Los Partidos señalados con asteriscos no han remitido dato censal alguno.

CENSO ESCOLAR DE LA REPÚBLICA

Alquileres y dotaciones varias de las escuelas

DISTRITOS CENSALES	Alquileres y otros gastos en pesos y céntimos que pagan las escuelas		Número de las escuelas que poseen su mobiliario completo y en buen estado	Número de escuelas que poseen una colección completa de papeles y revistas	Número de escuelas que poseen una biblioteca y un grupo de sus maestros y alumnos	Número de escuelas que poseen una colección de aparatos de gramática	DISTRITOS CENSALES	Alquileres y otros gastos en pesos y céntimos que pagan las escuelas		Número de las escuelas que poseen su mobiliario completo y en buen estado	Número de escuelas que poseen una colección completa de papeles y revistas	Número de escuelas que poseen una biblioteca y un grupo de sus maestros y alumnos	Número de escuelas que poseen una colección de aparatos de gramática
	Max.	Min.						Max.	Min.				
1	2	3	4	5	6	7	8	9	10	11	12		

II. — Provincia de Buenos Aires — (Conclusion)

Partidos	Max.	Min.	3	4	5	6	Partidos	Max.	Min.	3	4	5	6
Rauch (*)	—	—	—	—	—	—	San Vicente	—	—	—	—	—	—
Rodríguez	21	—	—	—	1	—	Suipacha	—	—	—	—	—	—
Rojas (*)	—	—	—	—	—	—	Tandil	83	8	8	1	5	1
San Andrés de Giles	17	—	—	—	—	—	Tapalqué	37	25	1	2	1	—
» A. de Areco	17	8	3	—	—	—	Tordillo	—	—	1	1	1	—
» Fernando	25	12	5	—	4	—	Tres Arroyos (*)	—	—	—	—	—	—
» Isidro	21	20	4	2	3	—	Tuyú	21	—	—	1	—	—
» José de Flores	20	12	18	7	11	4	Vecino (*)	—	—	—	—	—	—
Saladillo	10	8	1	4	—	—	25 de Mayo	17	12	—	1	—	—
Salto	21	8	2	3	1	—	Zárate	27	8	7	1	2	—
San Martín	25	8	—	3	3	—	Poblacion fronteriza	—	—	1	1	—	—
» Nicolás	200	12	14	1	7	1	Totales II	31	9	240	133	124	20
» Pedro	25	17	5	3	2	1							

III. — PROVINCIA DE ENTRE-RÍOS

Departamentos	Max.	Min.	3	4	5	6	Departamentos	Max.	Min.	3	4	5	6
Paraná	41	6	6	—	1	2	Villaguay	—	—	—	—	2	—
Diamante	—	—	—	—	2	—	Concep. del Uruguay	31	15	5	3	3	—
La Paz	40	8	—	—	1	—	Colón	25	15	1	—	4	—
Victoria	41	7	6	1	—	—	Concordia	50	6	9	3	7	1
Gualedguaychú	25	6	4	—	2	—	Arroyo Grande	—	—	—	—	—	—
Gualedguay	40	9	9	—	7	—	Totales III	26	6	42	8	33	3
Nogoyá	21	5	2	1	3	—							
Rosario de Tala	25	—	—	—	1	—							

IV. — PROVINCIA DE CORRIENTES

Departamentos	Max.	Min.	3	4	5	6	Departamentos	Max.	Min.	3	4	5	6
Capital	15	4	6	—	—	—	Mercedes	43	8	1	—	—	—
Lomas	4	1	1	—	—	—	Curuzú-Cuatí	18	4	2	—	2	—
Itatí	10	4	3	—	—	—	Santo Tomé	10	—	—	—	—	—
San Miguel	8	4	3	—	3	—	La Cruz y San Martín	8	6	—	—	—	—
Caa-Catí	12	2	1	—	1	—	Paso de los Libres	16	6	4	1	—	—
Empedrado	10	3	1	—	—	—	Monte Caseros	—	—	—	—	—	—
Bella-Vista	20	4	3	—	3	—	Sauce	12	—	—	—	—	—
Lavalle	12	6	1	—	3	—	Posadas ó Candelaria	15	10	—	—	—	—
La Esquina	27	8	2	—	—	—	San Cosme	8	3	2	—	—	—
Goya	27	6	2	—	1	—	Ituzaingo	8	—	2	—	—	—
San Luis	3	2	—	—	—	—	Alvear	10	—	2	—	1	1
M'burucuyá	10	3	1	—	—	—	Concepcion	8	4	1	—	—	—
Saladas	6	4	—	—	—	—	Totales IV	11	4	38	1	14	1
San Roque	—	—	—	—	—	—							

(*) Los Partidos señalados con asteriscos no han remitido dato censal alguno.

CENSO ESCOLAR DE LA REPÚBLICA

Alquileres y dotaciones varias de las escuelas

DISTRITOS CENSALES	Alquiler máximo y mínimo mensual en pesos, que pagan las escuelas		Número de las escuelas que poseen un mobiliario completo y en buen estado	Número de escuelas que poseen una colección completa de libros y material de enseñanza	Número de escuelas que poseen una biblioteca para uso de los maestros y alumnos	Número de escuelas que poseen una colección de aparatos de gramática	DISTRITOS CENSALES	Alquiler máximo y mínimo mensual en pesos que pagan las escuelas		Número de las escuelas que poseen un mobiliario completo y en buen estado	Número de escuelas que poseen una colección completa de libros y material de enseñanza	Número de escuelas que poseen una biblioteca para uso de los maestros y alumnos	Número de escuelas que poseen una colección de aparatos de gramática
	Máx.	Mín.						Máx.	Mín.				
1	2	3	4	5	6	7	8	9	10	11	12		

V. — PROVINCIA DE SANTA-FÉ

Departamentos	Máx.	Mín.	3	4	5	6	Departamentos	Máx.	Mín.	3	4	5	6
Capital	23	9	9	1	5	1	Campaña	17	5	4	2	1	—
Rosario	80	16	19	8	10	6	Totales V	30	7	47	13	21	9
Colonias	30	4	15	2	5	2							

VI. — PROVINCIA DE CÓRDOBA

Departamentos	Máx.	Mín.	3	4	5	6	Departamentos	Máx.	Mín.	3	4	5	6
Capital	50	7	11	3	—	—	Union	20	4	3	1	1	1
Río II	3	—	3	—	2	—	San Alberto	5	2	3	—	—	—
Río IV	35	12	5	—	—	—	San Javier	10	1	—	—	1	—
Cruz del Eje	11	8	2	—	—	—	Sobremonte	7	—	—	—	1	—
Calamuchita	3	—	2	—	—	—	Anejos Sud	2	—	5	—	1	—
Tulumba	5	—	1	—	—	—	Minas	—	—	—	—	—	—
San Justo	—	—	2	—	—	—	Tercero Arriba	12	—	1	—	1	—
Totoral	—	—	—	—	1	—	Río Seco	—	—	—	—	—	—
Ischilin	4	2	—	—	—	—	Punilla	—	—	—	—	—	—
Río I	4	—	—	—	—	—	Pocho	—	—	—	—	—	—
Anejos Norte	20	—	1	—	1	—	Totales VI	10	2	40	5	9	1
Tercero Abajo	25	8	2	1	—	—							

VII. — PROVINCIA DE SAN LUIS

Departamentos	Máx.	Mín.	3	4	5	6	Departamentos	Máx.	Mín.	3	4	5	6
Capital y Dep. I	18	2	1	—	7	—	Departamento VI	13	3	3	—	3	—
Departamento II	6	3	—	—	2	—	» VII	30	2	—	—	1	—
» III	53	3	1	1	2	1	« VIII	5	2	2	—	2	—
» IV	5	3	—	—	1	—	Totales VII	17	3	8	2	19	1
» V	5	2	1	1	1	—							

VIII. — PROVINCIA DE MENDOZA

Departamentos	Máx.	Mín.	3	4	5	6	Departamentos	Máx.	Mín.	3	4	5	6
Capital	50	11	4	3	9	1	San Rafael	8	7	—	—	—	—
Las Heras	12	2	2	1	6	—	Rosario	3	—	—	—	2	—
Guaimallen	10	6	1	1	4	—	Tupungato	6	3	—	—	2	—
San Vicente	10	3	3	—	4	—	San Carlos	6	—	—	—	1	—
Lujan	5	4	1	—	5	—	Tunuyan	—	—	—	—	1	—
Maipú	6	3	3	—	4	—	Malargüe	—	—	—	—	—	—
San Martín	12	3	2	—	6	—	Totales VIII	10	3	17	5	53	1
Junín	10	4	1	—	7	—							
La Paz	10	—	—	—	2	—							

CENSO ESCOLAR DE LA REPÚBLICA.

Alquileres y dotaciones varias de las escuelas

DISTRITOS CENSALES	Alquileres muebles y mobiliarios mensuales en pesos netos, que pagan las escuelas		Número de escuelas que poseen un mobiliario completo y en buen estado	Número de escuelas que poseen una colección completa de penas y modélas	Número de escuelas que poseen una colección de aparatos de sus alumnos y maestros	Número de escuelas que poseen una colección de aparatos de gimnasia	DISTRITOS CENSALES	Alquileres muebles y mobiliarios mensuales en pesos netos, que pagan las escuelas		Número de escuelas que poseen un mobiliario completo y en buen estado	Número de escuelas que poseen una colección completa de penas y modélas	Número de escuelas que poseen una biblioteca para uso de sus maestros y alumnos	Número de escuelas que poseen una colección de aparatos de gimnasia
	Máx.	Mín.						Máx.	Mín.				
1	2	3	4	5	6	7	8	9	10	11	12		

XII. — Provincia de Santiago del Estero — (Conclusion)

Departamentos						Departamentos					
Ojo de Agua	—	—	—	—	—	Robles	3	—	—	—	—
Loreto	—	—	—	—	—	Sumampa	—	—	—	—	—
Guazayan	4	—	—	—	—	Totales XII	3	—	—	—	—
Choya	—	—	—	—	—						
Banda	—	—	—	—	—						

XIII. — PROVINCIA DE TUCUMAN

Departamentos						Departamentos					
Capital	46	2	10	—	—	Leales	6	3	3	—	2
Monteros	17	1	2	1	1	Burruyacu	6	3	1	—	1
Famaillá	5	3	4	—	3	Trancas	3	2	3	—	—
Chicligasta	83	3	1	1	—	Totales XIII	19	2	3	2	8
Río Chico	6	3	—	—	—						
Granceros	3	3	1	—	1						

XIV. — PROVINCIA DE SALTA

Departamentos						Departamentos					
Capital	120	6	6	2	3	Campo Santo	6	—	—	—	—
Caldera	6	—	—	—	—	Metán	6	—	1	—	—
Cerrillos	13	5	—	—	—	Rosario de la Front.	3	—	—	—	—
Rosario de Lerma	12	—	1	—	—	Anta	5	—	—	—	—
Chicoana	6	—	—	—	—	Rivadavia	3	—	—	—	—
Viña	6	—	1	1	—	Oran	4	—	—	—	—
Guachipas	4	—	—	—	—	Iruya	2	—	—	—	—
Cachí	—	—	—	—	—	Santa Victoria	—	—	—	—	—
Molinos	4	3	3	—	—	Puna	—	—	—	—	—
San Carlos	3	2	1	—	—	Totales XIV	10	1	13	4	3
Cafayate	9	—	—	1	—						

XV. — PROVINCIA DE JUJUY

Departamentos						Departamentos					
Capital	18	—	3	—	2	Humahuaca	2	1	1	—	—
Perico de S. Antonio	—	—	—	—	—	Yavi	1	—	—	—	—
Perico del Carmen	5	8	—	—	—	Valle Grande	1	—	—	—	—
Ledesma	—	—	—	—	—	Rinconada	1	—	—	—	—
San Pedro	—	—	—	—	—	Santa Catalina	5	—	—	—	—
Tumbaya	—	—	—	—	—	Totales XV	3	1	4	—	2
Tilcara	2	—	—	—	—						
Cochinoca	2	1	—	—	—						

CENSO ESCOLAR DE LA REPÚBLICA

Alquileres y dotaciones varias de las escuelas

DISTRITOS CENSALES	Alquileres máximos y mínimos mensuales en pesos mps., que pagan las escuelas		Número de escuelas que poseen sus mobiliarios completos y en buen estado	Número de escuelas que poseen una colección completa de papeles y manuales	Número de escuelas que poseen una biblioteca para uso de sus maestras y alumnas	Número de escuelas que poseen una colección de aparatos de Grammat	DISTRITOS CENSALES	Alquileres máximos y mínimos mensuales en pesos mps., que pagan las escuelas		Número de escuelas que poseen sus mobiliarios completos y en buen estado	Número de escuelas que poseen una colección completa de papeles y manuales	Número de escuelas que poseen una biblioteca para uso de sus maestras y alumnas	Número de escuelas que poseen una colección de aparatos de Grammat
	Máx.	Mín.						Máx.	Mín.				
1	2	3	4	5	6	7	8	9	10	11	12	13	

XVI.—TERRITORIOS Y VARIOS

Chaco	8	—	2	—	—	—	Isla de Martín García	—	—	1	—	—	—
Misiones	20	8	1	—	—	—	Patagonia	20	19	1	—	—	—

TODA LA REPÚBLICA

Capital	167	33	155	61	83	45	Prov. Sgo. del Estero	3	—	—	—	—	—
Prov. Buenos Aires	31	9	240	133	124	22	» Tucuman	19	2	25	2	8	—
» Entre-Ríos	26	6	42	8	33	3	» Salta	10	1	13	4	3	—
» Corrientes	11	4	38	1	14	1	» Jujuy	3	1	4	—	2	—
» Santa-Fé	30	7	47	13	21	9	Chaco	8	—	2	—	—	—
» Córdoba	10	2	40	5	9	1	Misiones	20	8	1	—	—	—
» San Luis	17	3	8	2	19	1	Isla de Martín García	—	—	1	—	—	—
» Mendoza	10	3	17	5	53	1	Patagonia	20	19	1	—	—	—
» San Juan	8	3	12	1	43	1	Totales	21	6	669	239	427	84
» La Rioja	4	2	9	2	4	—							
» Catamarca	4	1	14	2	9	1							

CENSO ESCOLAR DE LA REPÚBLICA

LOS UTENSILIOS DE ENSEÑANZA

DISTRITOS CENSALES	NÚMERO DE ESCUELAS QUE POSEEN								
	Pizarras mu- ltiples	Reglas y com- pas para las matemas	Mapas geográficos	Globos geográficos y celestes	Colección de soldados	Mapas de historia natu- ral	Aparatos de física, quími- ca y mecánica	Modelos de yeso litogra- fiados para el dibujó natural	Estuches de matemáticas para el dibujó lineal
1	2	3	4	5	6	7	8	9	10

I.—CAPITAL DE LA REPÚBLICA

Parroquias	1	2	3	4	5	6	7	8	9	10
Catedral al Norte.....	13	13	13	13	12	12	3	2	5	
San Miguel.....	17	16	17	17	13	12	5	7	13	
Catedral al Sud.....	13	12	13	12	11	11	—	1	5	
San Telmo.....	21	18	21	15	14	10	3	3	4	
La Piedad.....	30	28	31	19	22	16	2	5	8	
San Nicolás.....	20	20	21	14	17	17	5	6	8	
Concepcion.....	32	32	31	28	26	22	5	3	10	
Santa Lucía.....	8	7	7	3	6	3	—	—	2	
Pilar.....	20	20	20	14	18	12	—	—	7	
Socorro.....	18	17	18	12	14	12	—	—	4	
Montserrat.....	23	20	22	13	14	11	—	3	9	
San Cristóbal.....	13	13	13	10	12	12	—	1	8	
San Juan Evangelista.....	15	15	15	11	13	8	—	2	3	
Balvanera.....	39	27	26	19	30	26	1	2	2	
Totales I.....	284	268	278	200	232	184	24	35	88	

II.—PROVINCIA DE BUENOS AIRES

Partidos	1	2	3	4	5	6	7	8	9	10
La Plata.....	1	1	1	1	1	1	—	—	1	
Ajó.....	5	5	5	5	3	4	1	—	1	
Alvear.....	1	1	1	1	1	1	—	—	1	
Arrecifes.....	5	5	5	4	3	3	—	—	—	
Ayacucho y Arenales.....	7	4	6	6	3	3	—	1	3	
Azul.....	6	5	4	3	3	3	—	2	2	
Bahía Blanca.....	3	2	3	3	3	—	—	—	—	
Balcarce.....	5	3	4	4	2	2	2	—	—	
Barracas al Sud.....	14	11	13	10	10	10	1	1	1	
Baradero.....	13	11	11	3	7	—	1	—	—	
Belgrano.....	11	11	11	7	8	6	1	—	5	
Bolívar.....	—	—	—	—	—	—	—	—	—	
Brown.....	4	4	4	2	4	2	—	—	—	
Brandzen.....	6	5	5	4	4	3	—	—	—	
Bragado.....	7	7	7	5	6	4	—	1	2	
Cañuelas.....	4	4	4	4	4	4	—	—	—	
Cármén de Areco.....	7	6	6	6	2	1	1	—	2	
Castelli.....	1	1	1	—	1	—	—	—	—	
Chacabuco.....	—	—	—	—	—	—	—	—	—	
Chascomús.....	13	13	11	6	6	6	—	—	1	

CENSO ESCOLAR DE LA REPÚBLICA

Los utensilios de enseñanza



DISTRITOS CENSALES	NÚMERO DE ESCUELAS QUE SE ENSEÑAN									
	1	2	3	4	5	6	7	8	9	10

II. — Provincia de Buenos Aires — (Continuación)

Partidos	1	2	3	4	5	6	7	8	9	10
Chivilcoy	10	10	9	6	7	5	—	—	—	4
Dolores	14	12	14	6	5	8	—	—	2	4
Ensenada	4	3	4	2	4	2	—	—	1	—
Exaltación de la Cruz	3	6	7	5	4	3	—	—	—	2
Juarez	—	—	—	—	—	—	—	—	—	—
Junín	2	2	2	2	1	1	—	—	—	—
Lavalle	—	—	—	—	—	—	—	—	—	—
Las Conchas (*)	—	—	—	—	—	—	—	—	—	—
Las Flores	9	8	7	3	4	5	—	—	—	2
Las Heras	3	3	3	3	2	2	—	—	—	—
Lincoln	3	3	3	2	2	2	—	—	—	1
Lobería	3	3	3	3	1	—	—	—	—	—
Lobos	11	8	10	5	5	3	—	—	—	—
Lomas de Zamora	8	7	8	5	6	4	—	—	—	1
Luján	5	5	5	3	4	4	—	—	1	3
Maipú ó Monsalvo	3	3	4	4	2	2	—	—	—	2
Magdalena	7	7	7	7	6	6	—	—	—	4
Márcos Paz	3	3	3	3	3	2	—	—	—	1
Matanzas	10	9	9	6	4	6	—	—	—	—
Mar Chiquita	2	2	2	1	2	—	—	—	—	—
Mercedes	18	16	17	13	9	12	5	—	—	11
Merlo	4	4	4	2	2	2	—	—	—	—
Monte	4	4	4	3	3	3	—	—	—	2
Moreno	4	2	4	2	3	2	—	—	—	2
Morón	13	13	11	9	9	3	—	—	—	4
Navarro	8	8	9	3	2	4	—	—	—	—
Necochea (*)	—	—	—	—	—	—	—	—	—	—
Nueve de Julio (*)	—	—	—	—	—	—	—	—	—	—
Olavarría	1	1	1	1	1	1	—	—	—	—
Patagones (*)	—	—	—	—	—	—	—	—	—	—
Pergamino	7	7	7	6	3	6	—	—	—	—
Pila	1	1	1	—	—	—	—	—	—	—
Pilar	5	5	5	4	2	2	—	—	—	—
Pringles	—	—	—	—	—	—	—	—	—	—
Pueyrredon (*)	—	—	—	—	—	—	—	—	—	—
Quilmes	9	9	9	5	4	5	—	—	—	—
Ramallo	—	—	—	—	—	—	—	—	—	—
Ranchos	6	6	5	4	4	2	—	—	—	2
Rauch	—	—	—	—	—	—	—	—	—	—
Rodríguez	2	2	2	1	1	2	—	—	—	—

(*) Los Partidos señalados con asteriscos no han remitido dato censal alguno.

CENSO ESCOLAR DE LA REPÚBLICA

Los utensilios de enseñanza

DISTRITOS CENSALES	NÚMERO DE ESCUELAS QUE POSEEN									
	1	2	3	4	5	6	7	8	9	10
	Maestros mu- rales	Reglas y com- pas para las matemas	Mapas geográficos	Globos geográficos y celestes	Colección de sólidos	Mapas de historia natu- ral	Aparatos de física quími- ca y mecánica	Modelos de peso ó libera- fandos para el dibujo natural	Estuches de matemáticas para el dibujo lineal	
II. — Provincia de Buenos Aires — (Conclusion)										
Partidos										
Rojas (*)	—	—	—	—	—	—	—	—	—	—
San Andrés de Giles	4	3	4	—	3	2	—	—	—	—
» Antonio de Areco	7	7	7	4	5	2	—	—	—	4
» Fernando	9	9	9	4	6	1	—	1	—	6
» Isidro	10	8	10	5	5	3	—	—	—	2
» José de Flores	24	24	24	14	14	11	1	3	—	11
Saladillo	7	5	6	4	2	1	—	—	—	2
Salto	7	6	7	5	3	6	—	—	—	—
San Martín	7	7	6	3	5	5	—	1	—	2
» Nicolás	17	16	16	13	9	8	—	—	—	2
» Pedro	7	6	7	3	6	2	—	—	—	2
» Vicente	—	—	—	—	—	—	—	—	—	—
Suipacha	—	—	—	—	—	—	—	—	—	—
Tandil	10	8	10	5	5	3	—	1	—	5
Tapalqué	3	3	3	2	2	—	—	—	—	—
Tordillo	1	1	1	1	1	—	—	—	—	1
Tres Arroyos (*)	—	—	—	—	—	—	—	—	—	—
Tuyú	1	1	1	1	1	1	—	—	—	—
Vecino (*)	—	—	—	—	—	—	—	—	—	—
25 de Mayo	7	6	7	5	3	5	—	—	—	2
Zárate	7	7	6	3	5	3	—	—	—	2
Poblacion fronteriza	1	1	1	1	1	1	—	—	—	—
Totales II	429	389	405	266	252	206	13	15	105	

III. — PROVINCIA DE ENTRE-RIOS

Departamentos	1	2	3	4	5	6	7	8	9	10
Paraná	10	5	4	4	3	3	—	—	—	—
Diamante	3	—	3	1	1	—	—	—	—	—
La Paz	2	1	3	—	—	1	—	—	—	—
Victoria	14	3	9	3	—	2	—	1	—	—
Gualeduaychú	9	7	6	4	—	1	—	—	—	4
Gualeduay	18	8	11	6	4	2	—	1	—	2
Negoyá	6	2	5	1	—	—	—	—	—	—
Rosario del Tala	2	1	2	2	1	—	—	—	—	—
Villaguay	2	1	2	2	—	1	—	—	—	—
Concepcion del Uruguay	12	4	10	8	7	6	3	2	—	2
Colon	12	3	10	3	6	3	—	—	—	—
Concordia	12	8	9	6	2	3	1	1	—	2
Arroyo Grande	—	—	—	—	—	—	—	—	—	—
Totales III	102	43	74	40	24	22	4	5	10	

(*) Los Partidos señalados con asteriscos no han remitido dato censal alguno.

CENSO ESCOLAR DE LA REPÚBLICA

Los utensilios de enseñanza

DISTRITOS CENSALES	NÚMERO DE ESCUELAS QUE POSEEN								
	<i>Planchas mu- rales</i>	<i>Reglas y com- pas para las matas</i>	<i>Mapas geográficos</i>	<i>Globos geográficos y celestes</i>	<i>Colecciones de soldados</i>	<i>Mapas de historia natu- ral</i>	<i>Aparatos de física, quími- ca y mecánica</i>	<i>Modelos de yoza ó logro- nias para el dibujonatural</i>	<i>Estuches de matemáticas para el dibujo lineal</i>
1	2	3	4	5	6	7	8	9	10

IV.—PROVINCIA DE CORRIENTES

Departamentos									
Capital	19	7	15	15	3	—	—	—	—
Lomas	5	1	4	1	—	—	—	—	—
Itatí	6	—	5	—	—	—	—	—	—
San Miguel	2	2	2	—	—	—	—	—	—
Caa-Cati	4	4	5	4	—	—	—	—	2
Empedrado	3	1	5	3	—	—	—	—	1
Bella-Vista	7	4	7	5	1	1	—	—	1
Lavalle	5	—	3	3	—	—	—	—	—
La Esquina	4	2	2	3	—	1	—	—	—
Goya	14	7	8	7	1	—	—	—	—
San Luis	3	—	2	2	—	—	—	—	—
M'burucuyá	—	—	1	1	—	—	—	—	—
Saladas	2	—	1	—	—	—	—	—	—
San Roque	—	—	—	—	—	—	—	—	—
Mercedes	3	2	2	2	—	1	—	—	—
Curuzú-Cuatiá	6	5	6	5	—	—	—	—	1
Santo Tomé	2	1	1	1	—	—	—	—	—
La Cruz y San Martín	2	—	—	2	—	—	—	—	—
Paso de los Libres	4	2	3	2	—	—	—	—	—
Monte Caseros	—	—	—	—	—	—	—	—	—
Sauce	2	—	1	1	—	—	—	—	—
Posadas ó Candelaria	2	1	2	1	—	—	—	—	—
San Cosme	3	3	5	2	—	—	—	—	—
Ituzaíngo	1	1	1	1	—	1	—	—	—
Alvear	3	3	3	2	1	—	—	—	—
Concepción	—	—	1	1	—	—	—	—	—
Totales IV	102	46	85	64	6	4	—	—	5

V.—PROVINCIA DE SANTA-FÉ

Departamentos									
Capital	11	8	11	9	1	2	1	2	1
Rosario	23	20	19	15	9	9	1	4	9
Colonias	39	18	34	6	4	6	2	3	2
Campaña	25	6	15	2	1	3	—	—	1
Totales V	98	52	79	32	15	20	4	9	13

CENSO ESCOLAR DE LA REPÚBLICA

Los utensilios de enseñanza

DISTRITOS CENSALES	NÚMERO DE ESCUELAS QUE POSEEN									
	<i>Pizarras mu- vales</i>	<i>Reglas y com- pas para las matrimas</i>	<i>Mapas geográficos</i>	<i>Globos geográficos y celestes</i>	<i>Colección de sólidos</i>	<i>Mapas de historia natu- ral</i>	<i>Aparatos de física, quími- ca y mecánica</i>	<i>Modelos de yoco ó biogra- fías para el dibujo natural</i>	<i>Escuinas de matemáticas para el dibujo lineal</i>	
1	2	3	4	5	6	7	8	9	10	

VI.— PROVINCIA DE CÓRDOBA

Departamentos									
Capital.....	25	15	21	10	7	4	—	—	—
Río II.....	4	3	4	—	—	—	—	—	—
Río IV.....	7	3	5	2	—	—	—	—	—
Cruz del Eje.....	4	2	3	3	—	—	—	—	—
Calamuchita.....	2	1	1	—	—	—	—	—	—
Tulumba.....	5	1	4	—	—	—	—	—	—
San Justo.....	2	—	2	—	—	—	—	—	—
Totoral.....	1	—	1	1	—	—	—	—	—
Ischilin.....	2	1	2	—	—	—	—	—	—
Río I.....	2	2	2	—	—	—	—	—	—
Anejos Norte.....	1	1	—	—	—	—	—	—	—
Tercero Abajo.....	2	1	2	2	—	1	—	—	—
Union.....	6	2	2	1	1	1	—	1	1
San Alberto.....	5	4	5	1	—	—	—	—	—
San Javier.....	2	1	—	—	—	—	—	—	—
Sobremonte.....	1	1	1	—	—	—	—	—	—
Anejos Sud.....	4	5	5	2	—	—	—	—	—
Minas.....	—	—	—	—	—	—	—	—	—
Tercero Arriba.....	1	1	—	—	—	—	—	—	—
Río Seco.....	—	—	—	—	—	—	—	—	—
Punilla.....	2	—	2	—	—	—	—	—	—
Pocho.....	—	—	—	—	—	—	—	—	—
Totales VI.....	78	44	62	22	8	6	—	1	1

VII.— PROVINCIA DE SAN LUIS

Departamentos									
Capital y Dep. I.....	13	5	8	2	3	2	1	2	—
Departamento II.....	6	2	5	1	1	1	—	—	—
» III.....	6	5	6	3	5	4	—	1	1
» IV.....	3	2	4	1	2	1	—	—	—
» V.....	5	2	3	2	1	—	—	1	—
» VI.....	6	1	3	1	1	—	—	—	—
» VII.....	13	1	12	4	4	4	—	—	—
» VIII.....	10	2	7	—	—	1	—	—	—
Totales VII.....	62	20	48	14	17	13	1	4	1

CENSO ESCOLAR DE LA REPÚBLICA

Los utensilios de enseñanza

DISTRITOS CENSALES	NÚMERO DE ESCUELAS QUE POSEEN									
	<i>Pizarras mu- rales</i>	<i>Reglas y com- pasas para las mismas</i>	<i>Mapas geográficos</i>	<i>Globos geográficos y celestes</i>	<i>Colección de sólidos</i>	<i>Mapas de historia natu- ral</i>	<i>Aparatos de física, quími- ca y mecánica</i>	<i>Modelos de yeso integra- dos para el dibujonatural</i>	<i>Estuches de matemáticas para el dibujo lineal</i>	
1	2	3	4	5	6	7	8	9	10	

VIII.—PROVINCIA DE MENDOZA

Departamentos	1	2	3	4	5	6	7	8	9	10
Capital.....	14	13	13	7	11	2	1	—	—	4
Las Heras.....	6	4	5	2	3	1	—	—	—	1
Guaimallen.....	8	4	8	4	4	1	—	—	—	3
San Vicente.....	7	5	6	3	3	1	—	—	—	4
Lujan.....	7	5	6	2	3	—	—	—	—	2
Maipú.....	6	4	6	2	2	—	—	—	—	3
San Martín.....	8	7	7	1	2	—	—	—	—	2
Junin.....	10	7	9	5	4	—	—	—	—	6
La Paz.....	2	1	2	1	2	—	—	—	—	2
San Rafael.....	3	—	2	1	—	—	—	—	—	—
Rosario.....	2	2	2	1	—	—	—	—	—	1
Tupungato.....	2	1	2	—	—	—	—	—	—	1
San Carlos.....	3	2	3	1	2	—	—	—	—	2
Tunuyan.....	1	1	1	—	—	—	—	—	—	—
Malargüe.....	—	—	—	—	—	—	—	—	—	—
Totales VIII.....	79	56	72	30	36	5	1	43	31	

IX.—PROVINCIA DE SAN JUAN

Departamentos	1	2	3	4	5	6	7	8	9	10
Capital.....	10	3	8	1	1	2	—	—	—	3
Huanacache.....	—	—	—	—	—	—	—	—	—	—
Caucete.....	4	—	3	—	—	1	—	—	—	1
Angaco Norte.....	4	—	3	—	—	—	—	—	—	—
Desamparados.....	5	1	4	—	—	—	—	—	—	1
Angaco Sud.....	2	—	2	—	—	—	—	—	—	—
Concepcion.....	5	—	5	—	—	—	—	—	—	1
Valle Fértil.....	2	—	2	—	—	—	—	1	—	1
Jachal.....	9	—	6	—	—	1	—	—	—	1
Pocito.....	5	—	3	—	—	—	—	—	—	—
Santa Lucía.....	4	—	4	—	—	—	—	—	—	—
Iglesia.....	—	—	—	—	—	—	—	—	—	—
Albardon.....	4	1	3	—	—	—	—	—	—	—
Calingasta.....	—	—	—	—	—	—	—	—	—	—
La Huerta.....	—	—	—	—	—	—	—	—	—	—
Trinidad.....	2	—	2	—	—	—	—	—	—	—
Totales IX.....	56	5	45	1	1	4	—	1	—	8

CENSO ESCOLAR DE LA REPÚBLICA

Los utensilios de enseñanza

DISTRITOS CENSALES	NÚMERO DE ESCUELAS QUE POSEEN									
	<i>Pizarras mu- nidas</i>	<i>Reglas y com- pas para las máximas</i>	<i>Mapas geográficos</i>	<i>Globos geográficos y celestes</i>	<i>Colección de solstios</i>	<i>Mapas de historia natu- ral</i>	<i>Aparatos de física, quími- ca y mecánica</i>	<i>Modelos de yeso o litogra- fiados para el dibujo natural</i>	<i>Estuches de matemáticas para el dibujo lineal</i>	
1	2	3	4	5	6	7	8	9	10	

X. — PROVINCIA DE LA RIOJA

Departamentos	2	3	4	5	6	7	8	9	10
Capital	3	—	2	2	—	—	—	—	—
Castro Barros	7	—	7	2	—	—	—	—	—
Arauco	5	—	4	—	—	—	—	—	—
Sauces	2	—	2	—	2	—	—	—	—
Famatina	6	—	6	—	—	—	—	—	—
Chilecito	4	—	6	2	—	—	—	—	—
General Lavalle	3	—	2	—	—	1	—	—	—
Vinchina	2	—	2	1	—	—	—	—	—
Independencia	—	—	—	—	—	—	—	—	—
Costa del Medio	1	—	1	—	—	—	—	—	—
Costa Alta	—	—	—	—	—	—	—	—	—
General San Martín	—	—	—	—	—	—	—	—	—
General Ocampo	1	1	1	—	—	—	—	—	—
Belgrano	7	—	3	—	—	—	—	—	—
Totales X	41	1	35	7	2	1	—	—	—

XI. — PROVINCIA DE CATAMARCA

Departamentos	2	3	4	5	6	7	8	9	10
Capital	8	4	7	4	3	3	—	1	—
Tinogasta	1	—	—	—	—	—	—	—	—
Santa Rosa	1	—	—	—	—	—	—	—	—
Santa María	4	—	1	—	—	—	—	—	—
Capayan	3	—	—	—	—	—	—	—	—
Andalgalá	6	3	3	3	2	2	—	—	—
Piedra Blanca	4	—	1	1	—	—	—	—	—
Del Alto	2	2	2	2	—	—	—	—	—
Ancasti	1	—	1	—	—	—	—	—	—
Poman	—	—	—	—	—	—	—	—	—
Ambato	3	2	3	—	—	—	—	—	—
Paclín	1	—	1	—	—	—	—	—	—
La Paz	3	—	1	—	—	—	—	—	—
Belen	4	—	1	—	—	—	—	—	—
Valle Viejo	3	1	2	1	—	—	—	—	—
Totales XI	44	12	23	11	5	5	—	1	—

CENSO ESCOLAR DE LA REPÚBLICA

Los utensilios de enseñanza

DISTRITOS CENSALES	NÚMERO DE ESCUELAS QUE POSEEN								
	<i>Placas mu- rales</i>	<i>Reglas y con- pases para las manos</i>	<i>Mapas geográficos</i>	<i>Globos geográficos y científicos</i>	<i>Colección de soldados</i>	<i>Mapas de historia natu- ral</i>	<i>Aparatos de física, quími- ca y mecánica</i>	<i>Modelos de yeso o litogra- fiados para el dibujo natural</i>	<i>Estuches de matemáticas para el dibujo lineal</i>
1	2	3	4	5	6	7	8	9	10

XII.—PROVINCIA DE SANTIAGO DEL ESTERO

Departamentos	1	2	3	4	5	6	7	8	9	10
Capital	1	—	—	1	1	—	—	—	—	—
Jimenez 2 ^o	1	1	1	1	—	—	—	—	—	—
Jimenez 1 ^o	—	—	—	—	—	—	—	—	—	—
Río Hondo	1	—	1	—	—	—	—	—	—	—
Copo 2 ^o	—	—	—	—	—	—	—	—	—	—
Copo 1 ^o	—	—	—	—	—	—	—	—	—	—
Figueroa	—	—	—	—	—	—	—	—	—	—
Matará y Frontera	2	—	2	1	—	—	—	—	—	—
Salavina	1	—	1	—	—	—	—	—	—	—
Atamisqui	—	—	—	—	—	—	—	—	—	—
Ojo de Agua	—	—	—	—	—	—	—	—	—	—
Loreto	—	—	—	—	—	—	—	—	—	—
Guazayan	1	—	—	—	—	—	—	—	—	—
Choya	—	—	—	—	—	—	—	—	—	—
Banda	—	—	—	—	—	—	—	—	—	—
Robles	2	1	2	1	1	—	—	—	—	—
Sumampa	—	—	—	—	—	—	—	—	—	—
Totales XII	9	2	7	4	2	—	—	—	—	—

XIII.—PROVINCIA DE TUCUMAN

Departamentos	1	2	3	4	5	6	7	8	9	10
Capital	15	7	13	7	5	1	—	—	—	1
Monteros	10	5	3	2	1	1	—	—	—	—
Famaillá	9	1	6	4	1	—	—	—	—	—
Chicligasta	10	1	9	3	—	—	—	—	—	—
Río Chico	7	—	4	1	—	—	—	—	—	—
Graneros	3	—	4	2	—	—	—	—	—	—
Leales	4	—	2	1	—	—	—	—	—	—
Burruyacu	4	1	4	—	—	—	—	—	—	—
Trancas	4	1	2	—	—	—	—	—	—	—
Totales XIII	66	16	47	20	7	2	—	—	—	1

XIV.—PROVINCIA DE SALTA

Departamentos	1	2	3	4	5	6	7	8	9	10
Capital	19	16	17	10	16	5	—	—	1	3
Caldera	1	1	1	—	—	—	—	—	—	—
Cerrillos	4	3	3	1	2	1	—	—	—	1
Rosario de Lerma	3	2	2	—	1	—	—	—	—	—

CENSO ESCOLAR DE LA REPÚBLICA

Los utensilios de enseñanza

DISTRITOS CENSALES	NÚMERO DE ESCUELAS QUE POSEEN									
	Pizarras mu- rales	Reglas y com- pasos para las matemáticas	Mapas geográficos	Globos geográficos y celestes	Coleccion de sólidos	Mapas de historia natu- ral	Aparatos de física, quimi- ca y mecánica	Modelos de yeso ó biogra- fías para el dibujo natural	Estuches de matemáticas para el dibujo lineal	
1	2	3	4	5	6	7	8	9	10	

XIV.— Provincia de Salta—(Conclusion)

Departamentos	2	3	4	5	6	7	8	9	10
Chicoana.....	2	1	1	—	—	—	—	—	—
Viña.....	2	2	2	2	2	2	2	2	2
Guachipas.....	2	—	—	—	—	—	—	—	—
Cachí.....	3	—	—	—	—	—	—	—	—
Molinos.....	3	—	—	—	—	—	—	—	—
San Carlos.....	1	—	—	—	—	—	—	—	—
Cafayate.....	3	—	1	—	—	—	—	—	—
Campo Santo.....	3	3	2	—	3	—	—	—	2
Metán.....	3	—	1	—	—	—	—	—	—
Rosario de la Frontera.....	1	1	—	—	—	—	—	—	—
Anta.....	1	—	—	—	—	—	—	—	—
Rivadavia.....	—	—	—	—	—	—	—	—	—
Oran.....	2	—	—	—	1	—	—	—	1
Iruya.....	1	—	1	—	—	—	—	—	—
Santa Victoria.....	—	—	—	—	—	—	—	—	—
Puna.....	—	—	—	—	—	—	—	—	—
Totales XIV	54	29	31	13	25	8	2	3	9

XV.— PROVINCIA DE JUJUY

Departamentos	2	3	4	5	6	7	8	9	10
Capital.....	3	1	2	2	1	2	—	1	1
Perico de S. Antonio.....	2	—	—	—	—	—	—	—	—
Perico del Cármen.....	—	—	—	—	—	—	—	—	—
Ledesma.....	—	—	—	—	—	—	—	—	—
San Pedro.....	—	—	—	—	—	—	—	—	—
Tumbaya.....	—	—	—	—	—	—	—	—	—
Tilcara.....	1	—	—	1	—	—	—	—	—
Cochínoca.....	—	—	—	—	—	—	—	—	—
Humahuaca.....	3	—	—	—	—	—	—	—	—
Yavi.....	1	—	—	—	—	—	—	—	—
Valle Grande.....	1	—	—	—	—	—	—	—	—
Rinconada.....	1	—	—	—	—	—	—	—	—
Santa Catalina.....	—	—	—	—	—	—	—	—	—
Totales XV	12	1	2	3	1	2	—	1	1

CENSO ESCOLAR DE LA REPÚBLICA

Los utensilios de enseñanza

DISTRITOS CENSALES	NÚMERO DE ESCUELAS QUE POSEEN									
	<i>Pizarras mu- trales</i>	<i>Reglas y com- pasos para las mismas</i>	<i>Mapas geográficos</i>	<i>Globos geográficos y celestes</i>	<i>Colección de sólidos</i>	<i>Mapas de historia natu- ral</i>	<i>Aparatos de física, quími- ca y mecánica</i>	<i>Modelos de yeso ó litogra- fiados para el dibujo natural</i>	<i>Estuches de matemáticas para el dibujo lineal</i>	
1	2	3	4	5	6	7	8	9	10	

XVI.— TERRITORIOS Y VARIOS

Chaco	3	2	3	2	1	2	—	—	1
Misiones	3	—	1	—	—	—	—	—	—
Isla de Martín García	1	1	1	1	1	1	—	—	—
Patagonia	7	7	6	5	3	1	1	1	3

TODA LA REPÚBLICA

Capital	282	268	278	200	222	184	21	35	83
Prov. Buenos Aires	429	389	406	266	252	206	13	15	105
Entre-Ríos	102	43	74	40	24	22	4	5	10
Corrientes	102	46	85	64	6	4	—	—	5
Santa-Fé	98	52	79	32	15	20	4	9	13
Córdoba	78	44	62	22	8	6	—	1	1
San Luis	62	20	48	14	17	13	1	4	1
Mendoza	79	56	72	30	36	5	1	2	31
San Juan	56	5	45	1	1	4	—	1	8
La Rioja	41	1	36	7	2	1	—	—	—
Catamarca	44	12	23	11	5	5	—	1	—
Santiago del Estero	9	2	7	4	2	—	—	—	—
Tucuman	66	16	47	20	7	2	—	—	1
Salta	54	29	31	13	25	8	2	3	9
Jujuy	12	1	2	3	1	2	—	1	1
Chaco	3	2	3	2	1	2	—	—	1
Misiones	3	—	1	—	—	—	—	—	—
Isla de Martín García	1	1	1	1	1	1	—	—	—
Patagonia	7	7	6	5	3	1	1	1	3
Totales	1528	994	1305	735	628	486	50	78	277

CENSO ESCOLAR DE LA REPÚBLICA

EL PERSONAL DOCENTE DE LAS ESCUELAS, SEGUN SEXOS Y GERARQUIAS

DISTRITOS CENSALES	LAS ESCUELAS TODAS DE CADA DISTRITO CENSAL, TIENEN:										Número total de escuelas fiscales y particulares
	Indicados en el par anexo de este libro, inclu- yen el número de agri- cultores	Maestros sin distinción de sexo	Ayudantes sin distinción de sexo	TOTAL	Maestros	Maestras	TOTAL	Ayudantes	Ayudantas	TOTAL	
1	2	3	4	5	6	7	8	9	10	11	12

I.—CAPITAL DE LA REPÚBLICA

Parroquias	2	3	4	5	6	7	8	9	10	11	12
Catedral al Norte	75	49	26	75	21	28	49	6	20	26	13
San Miguel	126	95	31	126	70	25	95	8	23	31	18
Catedral al Sud	77	52	25	77	34	18	52	8	17	25	13
San Telmo	85	47	38	85	26	21	47	14	24	38	21
La Piedad	142	100	42	142	47	53	100	5	37	42	31
San Nicolás	100	77	23	100	54	23	77	6	17	23	21
Concepcion	126	79	47	126	31	48	79	15	32	47	34
Santa Lucía	23	11	12	23	3	8	11	2	10	12	8
Pilar	49	27	22	49	12	15	27	6	16	22	20
Socorro	50	31	19	50	16	15	31	3	16	19	18
Monserrat	116*	76	40	116	43	28	76	8	32	40	23
San Cristóbal	43	26	17	43	11	15	26	5	12	17	13
San Juan Evangelista	43	21	22	43	10	11	21	6	16	22	15
Balvanera	145	85*	60	145	55	30	85	15	45	60	39
Totales I	1200	776	424	1200	438	338	776	107	317	424	287

II.—PROVINCIA DE BUENOS AIRES

Partidos	2	3	4	5	6	7	8	9	10	11	12
La Plata	1	1	—	1	1	—	1	—	—	—	1
Aj6	9	5	4	9	3	2	5	1	3	4	5
Alvear	1	1	—	1	1	—	1	—	—	—	1
Arrecifes	11	6	5	11	3	3	6	3	2	5	5
Ayacucho y Arenales	11	8	3	11	3	5	8	—	3	3	7
Azul	14	12	2	14	8	4	12	2	—	2	6
Bahía Blanca	7	6	1	7	2	4	6	1	—	1	3
Balcarce	5	5	—	5	4	1	5	—	—	—	5
Barracas al Sud	25	20	5	25	12	8	20	1	4	5	14
Baradero	21	16	5	21	11	5	16	2	3	5	13
Belgrano	33	19	14	33	6	13	19	2	12	14	12
Bolívar	—	—	—	—	—	—	—	—	—	—	—
Brown	6	5	1	6	3	2	5	—	1	1	5
Brandzen	6	6	—	6	3	3	6	—	—	—	6
Bragado	14	8	6	14	6	2	8	2	4	6	7
Cañuelas	8	5	3	8	3	2	5	—	3	3	4
Cármén de Areco	14	11	3	14	6	5	11	1	2	3	8
Castelli	3	2	1	3	1	1	2	1	—	1	1
Chacabuco	—	—	—	—	—	—	—	—	—	—	—
Chascomús	24	16	8	24	10	6	16	5	3	8	13

CENSO ESCOLAR DE LA REPÚBLICA

El personal docente de las escuelas, según sexos y jerarquías

DISTRITOS CENSALES	LAS ESCUELAS TODAS DE CADA DISTRITO CENSAL, TIENEN										Número total de escuelas fiscales y particulares	
	Profesores en su pe- sonal docente, inclu- yendo directores y su- plentes	Maestros sin distinción de sexo	Ayudantes sin distinción de sexo	TOTAL	Maestros	Maestras	TOTAL	Ayudantes	Ayudantas	TOTAL		
1	2	3	4	5	6	7	8	9	10	11	12	
II. — Provincia de Buenos Aires — (Continuación)												
Partidos												
Chivilcoy.....	26	14	12	26	1	13	14	3	9	12	10	
Dolores.....	27	18	9	27	10	8	18	4	5	9	15	
Ensenada.....	8	4	4	8	2	2	4	1	3	4	4	
Evaluación de la Cruz.....	11	8	3	11	6	2	8	1	2	3	8	
Juarez.....	—	—	—	—	—	—	—	—	—	—	—	
Junín.....	5	4	1	5	1	3	4	1	—	1	3	
Lavalle.....	—	—	—	—	—	—	—	—	—	—	—	
Las Conchas (*).....	—	—	—	—	—	—	—	—	—	—	—	
Las Flores.....	16	11	5	16	7	4	11	2	3	5	9	
Las Heras.....	5	3	2	5	1	2	3	1	1	2	3	
Lincoln.....	5	3	2	5	2	1	3	1	1	2	3	
Lobería.....	6	6	—	* 6	3	3	6	—	—	—	3	
Lobos.....	25	18	7	25	2	16	18	—	7	7	14	
Lomas de Zamora.....	18	11	7	18	4	7	11	2	5	7	9	
Lujan.....	16	13	3	16	8	5	13	1	2	3	5	
Maipú ó Monsalvo.....	6	6	—	6	3	3	6	—	—	—	4	
Magdalena.....	13	7	6	13	5	2	7	3	3	6	7	
Marcos Paz.....	7	3	4	7	1	2	3	1	3	4	3	
Matanzas.....	14	10	4	14	4	6	10	3	1	4	10	
Mar Chiquita.....	2	2	—	2	2	—	2	—	—	—	2	
Mercedes.....	43	28	15	43	11	17	28	7	8	15	19	
Merlo.....	8	4	4	8	1	3	4	2	2	4	4	
Monte.....	6	4	2	6	3	1	4	1	1	2	4	
Moreno.....	9	5	4	9	4	1	5	—	4	4	4	
Moron.....	24	16	8	24	7	9	16	2	6	8	14	
Navarro.....	13	12	1	13	8	4	12	—	1	1	10	
Necochea (*).....	—	—	—	—	—	—	—	—	—	—	—	
Nueve de Julio (*).....	—	—	—	—	—	—	—	—	—	—	—	
Olavarría.....	2	1	1	2	1	—	1	1	—	1	1	
Patagones (*).....	—	—	—	—	—	—	—	—	—	—	—	
Pergamino.....	19	10	9	19	4	6	10	4	5	9	7	
Pila.....	1	1	—	1	1	—	1	—	—	—	1	
Pilar.....	8	8	—	8	4	4	8	—	—	—	5	
Pringles.....	—	—	—	—	—	—	—	—	—	—	—	
Pueyrredon (*).....	—	—	—	—	—	—	—	—	—	—	—	
Quilmes.....	16	11	5	16	8	3	11	1	4	5	9	
Ramallo.....	—	—	—	—	—	—	—	—	—	—	—	
Ranchos.....	11	7	4	11	3	4	7	3	1	4	6	
Rauch.....	—	—	—	—	—	—	—	—	—	—	—	
Rodríguez.....	3	2	1	3	1	1	2	—	1	1	2	

(*) Los Partidos señalados con asteriscos, no han remitido dato censal alguno.

CENSO ESCOLAR DE LA REPÚBLICA

El personal docente de las escuelas, según sexos y jerarquías

DISTRITOS CENSALES	LAS ESCUELAS TODAS DE CADA DISTRITO CENSAL, TIENEN										Número total de escuelas, fiscales y particulares
	Indicadas en el pre- sente censo, fiscalita- das, o en otros cen- sarios	Maestros sin distinción de sexo	Ayudantes sin distinción de sexo	TOTAL	Maestros	Maestras	TOTAL	Ayudantes	Ayudantas	TOTAL	
1	2	3	4	5	6	7	8	9	10	11	12

II. — Provincia de Buenos Aires — (Conclusion)

Partidos	2	3	4	5	6	7	8	9	10	11	12
Rojas (*)	—	—	—	—	—	—	—	—	—	—	—
San Andrés de Giles	8	7	1	8	6	1	7	1	—	1	4
» Antonio de Areco	9	8	1	9	3	5	8	1	—	1	7
» Fernando	15	12	3	15	7	5	12	—	3	3	9
» Isidro	25	19	6	25	4	15	19	1	5	6	10
» José de Flores	17	63	44	107	43	23	63	26	18	44	25
Saladillo	10	9	1	10	5	4	9	1	—	1	7
Salto	14	9	5	14	3	6	9	1	4	5	7
San Martín	40	25	15	40	18	7	25	12	3	15	9
» Nicolás	54	36	18	54	18	18	36	7	11	18	18
» Pedro	15	11	4	15	3	8	11	2	2	4	7
» Vicente	—	—	—	—	—	—	—	—	—	—	—
Suipacha	—	—	—	—	—	—	—	—	—	—	—
Tandil	23	15	8	23	10	5	15	1	7	8	11
Tapalqué	5	3	2	5	2	1	3	1	1	2	3
Tordillo	2	1	1	2	1	—	1	—	1	1	1
Tres Arroyos (*)	—	—	—	—	—	—	—	—	—	—	—
Tuyú	1	1	—	1	1	—	1	—	—	—	1
Vecino (*)	—	—	—	—	—	—	—	—	—	—	—
25 de Mayo	13	7	6	13	5	2	7	2	4	6	7
Zárate	11	8	3	11	5	3	8	1	2	3	7
Poblacion fronteriza	1	1	—	1	1	—	1	—	—	—	1
Totales II	939	637	302	939	339	298	637	123	179	332	450

III. — PROVINCIA DE ENTRE-RIOS

Departamentos	2	3	4	5	6	7	8	9	10	11	12
Paraná	22	20	2	22	6	14	20	—	2	2	10
Diamanté	6	4	2	6	2	2	4	1	1	2	3
La Paz	8	4	4	8	1	3	4	2	2	4	3
Victoria	28	18	10	28	9	9	18	5	5	10	15
Guauguaychú	30	20	10	30	11	9	20	6	4	10	13
Guauguay	42	32	10	42	19	13	32	4	6	10	22
Nogoyá	9	6	3	9	3	3	6	2	1	3	6
Rosario del Tala	6	4	2	6	3	1	4	1	1	2	4
Villaguay	8	6	2	8	3	3	6	1	1	2	6
Concepcion del Uruguay	62	52	10	62	33	19	52	1	9	10	14
Colon	20	13	7	20	7	6	13	2	5	7	13
Concordia	23	19	4	23	8	11	19	2	2	4	14
Arroyo Grande	—	—	—	—	—	—	—	—	—	—	—
Totales III	264	198	66	264	105	93	198	27	39	66	123

(*) Los Partidos señalados con asteriscos, no han remitido dato censal alguno.

CENSO ESCOLAR DE LA REPÚBLICA

El personal docente de las escuelas, según sexos y gerarquías

DISTRITOS CENSALES	LAS ESCUELAS TODAS DE CADA DISTRITO CENSAL, TIENEN										Número total de escuelas fiscales y particulares
	<i>Indicados en su pre- sional docente, inclu- yendo directores y agus- tados</i>	<i>Maestros sin distinción de sexo</i>	<i>Ayudantes sin distinción de sexo</i>	TOTAL	Maestros	Maestras	TOTAL	Ayudantes	Ayudantes	TOTAL	
1	2	3	4	5	6	7	8	9	10	11	12

IV. — PROVINCIA DE CORRIENTES (*)

Departamentos	2	3	4	5	6	7	8	9	10	11	12
Capital	37	19	18	37	9	10	19	8	10	18	19
Lomas	8	8	—	8	6	2	8	—	—	—	8
Itatí	10	8	2	10	4	4	8	1	1	2	8
San Miguel	6	5	1	6	3	2	5	1	—	1	5
Caa-Cafí	11	7	4	11	5	2	7	2	2	4	6
Empedrado	11	9	2	11	7	2	9	1	1	2	9
Bella-Vista	15	8	7	15	3	5	8	2	5	7	7
Lavalle	12	6	6	12	4	2	6	4	2	6	6
La Esquina	6	4	2	6	2	2	4	1	1	2	4
Goya	31	24	7	31	15	9	24	2	5	7	21
San Luis	16	10	6	16	9	1	10	4	2	6	9
Mburucuyá	7	6	1	7	4	2	6	1	—	1	6
Saladas	8	6	2	8	4	2	6	2	1	2	6
San Roque	—	—	—	—	—	—	—	—	—	—	—
Mercedes	13	11	2	13	7	4	11	1	1	2	8
Curuzú-Cuatiá	13	10	3	13	7	3	10	1	2	3	10
Santo Tomé	5	3	2	5	2	1	3	1	1	2	3
La Cruz y San Martín	5	4	1	5	2	2	4	1	—	1	4
Paso de los Libres	8	6	2	8	3	3	6	1	1	2	5
Monte Caseros	—	—	—	—	—	—	—	—	—	—	—
Sauce	6	3	3	6	1	2	3	1	2	3	3
Posadas ó Candelaria	4	3	1	4	2	1	3	—	1	1	3
San Cosme	14	11	3	14	7	4	11	2	1	3	11
Ituzaingo	3	2	1	3	1	1	2	1	—	1	2
Alvear	6	4	2	6	2	2	4	2	—	2	4
Concepcion	4	3	1	4	3	—	3	1	—	1	3
Totales IV	259	180	79	259	112	68	180	42	39	79	169

V. — PROVINCIA DE SANTA-FÉ

Departamentos	2	3	4	5	6	7	8	9	10	11	12
Capital	41	32	9	41	22	10	32	6	3	9	11
Rosario	80	59	21	80	32	27	59	6	15	21	23
Colonias	50	47	3	50	34	13	47	1	2	3	46
Campaña	42	34	8	42	17	17	34	4	4	8	30
Totales V	213	172	41	213	105	67	172	17	24	41	110

(*) En esta Provincia hay una escuela clausurada que no se ha contado.

CENSO ESCOLAR DE LA REPÚBLICA

El personal docente de las escuelas, según sexos y gerarquías

DISTRITOS CENSALES	LAS ESCUELAS TODAS DE CADA DISTRITO, TIENEN										Número total de escuelas fiscales y particulares
	Inclusiones en su per- sonal docente, inclu- yendo almas y ayu- dantes	Maestros sin distinción de sexo	Ayudantes sin distinción de sexo	TOTAL	Maestros	Maestras	TOTAL	Ayudantes	Ayudantas	TOTAL	
1	2	3	4	5	6	7	8	9	10	11	12

VI. — PROVINCIA DE CÓRDOBA

Departamentos	2	3	4	5	6	7	8	9	10	11	12
Capital	74	48	26	74	25	23	48	16	21	26	26
Río II	8	6	2	8	4	2	6	—	2	2	6
Río IV	22	15	7	22	4	11	15	3	4	7	7
Cruz del Eje	6	6	—	6	3	3	6	—	—	—	6
Calamuchita	6	5	1	6	4	1	5	—	1	1	5
Tulumba	5	5	—	5	2	3	5	—	—	—	5
San Justo	2	2	—	2	1	1	2	—	—	—	2
Totoral	1	1	—	1	—	1	1	—	—	—	1
Ischilin	2	2	—	2	2	—	2	—	—	—	2
Río I	2	2	—	2	2	—	2	—	—	—	2
Anejos Norte	1	1	—	1	—	1	1	—	—	—	1
Tercero Abajo	8	5	3	8	2	3	5	—	3	3	5
Unión	20	10	10	20	3	7	10	8	2	10	10
San Alberto	17	14	3	17	3	11	14	—	3	3	7
San Javier	6	5	1	6	2	3	5	—	1	1	5
Sobremonte	6	1	5	6	—	1	1	—	5	5	1
Anejos Sud	10	9	1	10	3	6	9	—	1	1	5
Minas	—	—	—	—	—	—	—	—	—	—	—
Tercero Arriba	2	2	—	2	1	1	2	—	—	—	2
Río Seco	—	—	—	—	—	—	—	—	—	—	—
Punilla	3	3	—	3	2	1	3	—	—	—	3
Pocho	—	—	—	—	—	—	—	—	—	—	—
Totales VI	201	142	59	201	63	79	143	27	32	59	101

VII. — PROVINCIA DE SAN LUIS

Departamentos	2	3	4	5	6	7	8	9	10	11	12
Capital y Departamento I	27	20	7	27	2	18	20	—	7	7	13
Departamento II	7	7	—	7	5	2	7	—	—	—	7
• III	20	14	6	20	7	7	14	1	5	6	8
• IV	14	11	3	14	6	5	11	2	3	5	10
• V	7	6	1	7	4	2	6	1	—	1	6
• VI	16	12	4	16	7	5	12	3	1	4	13
• VII	30	23	7	30	15	8	23	2	5	7	16
• VIII	15	11	1	15	9	5	14	1	—	1	14
Totales VII	136	107	29	136	55	52	107	9	20	29	86

CENSO ESCOLAR DE LA REPÚBLICA

El personal docente de las escuelas, según sexos y jerarquías

DISTRITOS CENSALES	LAS ESCUELAS TODAS DE CADA DISTRITO, TIENEN										Número total de escuelas fiscales y particulares
	<i>Incluidos en su pre- sion docente, inclu- siva de directores y apor- tados</i>	<i>Maestros sin distinción de sexo</i>	<i>Ayudantes sin distinción de sexo</i>	TOTAL	<i>Maestros</i>	<i>Maestros</i>	TOTAL	<i>Ayudantes</i>	<i>Ayudantes</i>	TOTAL	
1	2	3	4	5	6	7	8	9	10	11	12

VIII.—PROVINCIA DE MENDOZA

Departamentos	2	3	4	5	6	7	8	9	10	11	12
Capital	60	24	26	60	11	23	34	9	17	25	14
Las Heras	16	6	10	16	2	4	6	3	7	10	6
Guaimalten	17	8	9	17	4	4	8	4	5	9	8
San Vicente	12	8	4	12	3	5	8	2	2	4	8
Lujan	13	7	6	13	3	4	7	3	3	6	7
Maipú	11	7	4	11	3	4	7	1	3	4	6
San Martín	13	8	5	13	4	4	8	2	3	5	8
Junín	17	10	7	17	6	4	11	5	2	7	10
La Paz	2	2	—	2	1	1	2	—	—	—	2
San Rafael	5	3	2	5	1	2	3	1	1	2	3
Rosario	2	2	—	2	2	—	2	—	—	—	2
Tupungato	2	2	—	2	1	1	2	—	—	—	2
San Carlos	6	3	3	6	2	1	3	2	1	3	3
Tunuyán	1	1	—	1	1	—	1	—	—	—	1
Malargüe	—	—	—	—	—	—	—	—	—	—	—
Totales VIII	177	101	76	177	44	57	101	32	44	76	80

IX.—PROVINCIA DE SAN JUAN

Departamentos	2	3	4	5	6	7	8	9	10	11	12
Capital	45	30	15	45	17	13	30	4	11	15	12
Huanacache	—	—	—	—	—	—	—	—	—	—	—
Caucete	9	4	5	9	1	3	4	2	3	5	4
Angaco Norte	8	5	3	8	1	4	5	1	2	3	5
Desamparados	11	5	6	11	1	4	5	3	3	6	5
Angaco Sud	4	2	2	4	—	2	2	—	2	2	2
Concepción	17	5	12	17	1	4	5	3	9	12	5
Valle Fértil	3	2	1	3	1	1	2	—	1	1	2
Jachal	22	9	13	22	2	7	9	5	8	3	9
Pocito	8	6	2	8	1	5	6	1	1	2	6
Santa Lucía	9	4	5	9	1	3	4	2	3	5	4
Iglesia	—	—	—	—	—	—	—	—	—	—	—
Albardon	8	4	4	8	1	3	4	1	3	4	4
Calingasta	—	—	—	—	—	—	—	—	—	—	—
La Huerta	—	—	—	—	—	—	—	—	—	—	—
Trinidad	8	3	5	8	1	2	3	2	3	5	3
Totales IX	152	79	73	152	28	51	79	24	49	73	61

CENSO ESCOLAR DE LA REPÚBLICA

El personal docente de las escuelas, según sexos y gerarquías

DISTRITOS CENSALES	LAS ESCUELAS TODAS DE CADA DISTRITO CENSA, TIENEN										Número total de escuelas fiscales y particulares
	<i>Indicados en el par. 1.º del art. 1.º, inciso 1.º del art. 2.º y 3.º del art. 3.º</i>	<i>Maestros sin distinción de sexo</i>	<i>Ayudantes sin distinción de sexo</i>	TOTAL	<i>Maestros</i>	<i>Maestras</i>	TOTAL	<i>Ayudantes</i>	<i>Ayudantas</i>	TOTAL	
1	2	3	4	5	6	7	8	9	10	11	12

X. — PROVINCIA DE LA RIOJA

Departamentos	2	3	4	5	6	7	8	9	10	11	12
Capital	10	8	2	10	2	6	8	—	2	2	4
Castro Barros	11	9	2	11	5	4	9	1	1	2	8
Arauco	5	5	—	5	3	2	5	—	—	—	5
Sauces	2	2	—	2	1	1	2	—	—	—	2
Famatina	9	7	2	9	4	3	7	1	1	2	6
Chilecito	14	8	6	14	4	4	8	3	3	6	6
General Lavalle	7	4	3	7	2	2	4	1	2	3	4
Vinchina	4	4	—	4	2	2	4	—	—	—	4
Independencia	—	—	—	—	—	—	—	—	—	—	—
Costa del Medio	2	2	—	2	1	1	2	—	—	—	2
Costa Alta	2	2	—	2	—	2	2	—	—	—	2
General San Martín	—	—	—	—	—	—	—	—	—	—	—
• Ocampo	1	1	—	1	—	1	1	—	—	—	1
• Belgrano	10	10	—	10	6	4	10	—	—	—	10
Totales X	77	61	15	77	30	32	62	6	9	15	54

XI. — PROVINCIA DE CATAMARCA

Departamentos	2	3	4	5	6	7	8	9	10	11	12
Capital	34	29	5	34	8	21	29	2	3	5	8
Tinogasta	5	4	1	5	3	1	4	1	—	1	4
Santa Rosa	1	1	—	1	1	—	1	—	—	—	1
Santa María	10	5	5	10	3	2	5	2	3	5	5
Capayan	5	4	1	5	3	1	4	1	—	1	4
Andalgalá	11	10	1	11	7	3	10	1	—	1	6
Piedra Blanca	5	5	—	5	2	3	5	—	—	—	5
Del Alto	4	2	2	4	2	—	2	2	—	2	2
Ancasti	2	2	—	2	1	1	2	—	—	—	2
Poman	3	3	—	3	3	—	3	—	—	—	3
Ambato	4	4	—	4	2	2	4	—	—	—	4
Paclín	1	1	—	1	1	—	1	—	—	—	1
La Paz	5	4	1	5	4	—	4	1	—	1	4
Belen	5	5	—	5	2	3	5	—	—	—	5
Valle Viejo	4	4	—	4	2	2	4	—	—	—	4
Totales XI	99	83	16	99	44	39	83	10	6	16	58

CENSO ESCOLAR DE LA REPÚBLICA

El personal docente de las escuelas, según sexos y jerarquías

DISTRITOS CENSALES	LAS ESCUELAS TODAS DE CADA DISTRITO CENSAL, TIENEN										Número total de escuelas, facultades y particulares
	Indicados en su per- tencia, sin distinción de sexo y jerar- quía	Maestros sin distinción de sexo	Ayudantes sin distinción de sexo	TOTAL	Maestros	Maestras	TOTAL	Ayudantes	Ayudantas	TOTAL	
1	2	3	4	5	6	7	8	9	10	11	12

XII.—PROVINCIA DE SANTIAGO DEL ESTERO

Departamentos	3	1	2	3	—	1	1	—	2	2	1
Capital	3	1	2	3	—	1	1	—	2	2	1
Jiménez 2 ^o	1	1	—	1	1	—	1	—	—	—	1
Jiménez 1 ^o	1	1	—	1	1	—	1	—	—	—	1
Río Hondo	1	1	—	1	—	1	1	—	—	—	1
Copo 2 ^o	—	—	—	—	—	—	—	—	—	—	—
Copo 1 ^o	1	1	—	1	—	1	1	—	—	—	1
Figueroa	—	—	—	—	—	—	—	—	—	—	—
Matará y Frontera	2	2	—	2	2	—	2	—	—	—	2
Salavina	1	1	—	1	—	1	1	—	—	—	1
Atamisquí	1	1	—	1	1	—	1	—	—	—	1
Ojo de Agua	—	—	—	—	—	—	—	—	—	—	—
Loreto	—	—	—	—	—	—	—	—	—	—	—
Guzayan	1	1	—	1	1	—	1	—	—	—	1
Choya	—	—	—	—	—	—	—	—	—	—	—
Banda	—	—	—	—	—	—	—	—	—	—	—
Robles	2	2	—	2	—	2	2	—	—	—	2
Sumampa	—	—	—	—	—	—	—	—	—	—	—
Totales XII	14	12	2	14	6	6	12	—	2	2	12

XIII.—PROVINCIA DE TUCUMAN

Departamentos	74	38	16	74	12	26	38	13	23	36	17
Capital	74	38	16	74	12	26	38	13	23	36	17
Monteros	13	11	2	13	8	3	11	1	1	2	10
Famaillá	14	11	3	14	9	2	11	2	1	3	11
Chicligasta	21	14	7	21	7	7	14	3	4	7	14
Río Chico	11	9	2	11	6	3	9	1	1	2	9
Graneros	11	8	3	11	8	—	8	2	1	3	8
Leales	7	6	1	7	5	1	6	1	—	1	6
Burruyacá	7	6	1	7	4	2	6	—	1	1	6
Trancas	8	6	2	8	5	1	6	1	1	2	6
Totales XIII	166	109	57	165	64	45	107	24	33	57	87

XIV.—PROVINCIA DE SALTA

Departamentos	64	36	28	64	9	27	31	7	21	28	19
Capital	64	36	28	64	9	27	31	7	21	28	19
Caldera	1	1	—	1	—	1	1	—	—	—	1
Cerrillos	9	4	5	9	1	3	4	2	3	5	4
Rosario de Lerma	3	3	—	3	3	—	3	—	—	—	3

CENSO ESCOLAR DE LA REPÚBLICA

El personal docente de las escuelas, según sexos y gerarquías

DISTRITOS CENSALES	LAS ESCUELAS TODAS DE CADA DISTRITO CENSAL, TIENEN									Número total de escuelas fiscales y particulares	
	Incl. los que no se pueden clasificar por sexo, obispos y otros distintos	Maestros sin distinción de sexo	Ayudantes sin distinción de sexo	TOTAL	Maestros	Maestras	TOTAL	Ayudantes	Ayudantas		TOTAL
1	2	3	4	5	6	7	8	9	10	11	12

XIV.— Provincia de Salta—(Conclusion)

Departamentos	2	3	4	5	6	7	8	9	10	11	12
Chicoana.....	4	2	2	4	1	1	2	1	1	2	2
Viña.....	4	2	2	4	1	1	2	1	1	2	2
Guachipas.....	2	2	—	2	2	—	2	—	—	—	2
Cachí.....	3	3	—	3	2	1	3	—	—	—	3
Molinos.....	6	5	1	6	3	2	5	1	—	1	5
San Carlos.....	3	3	—	3	2	1	3	—	—	—	3
Cafayate.....	5	3	2	5	1	2	3	1	1	2	3
Campo Santo.....	4	3	1	4	2	1	3	—	1	1	3
Metán.....	3	3	—	3	2	1	3	—	—	—	3
Rosario de la Frontera.....	1	1	—	1	1	—	1	—	—	—	1
Anta.....	1	1	—	1	1	—	1	—	—	—	1
Rivadavia.....	1	1	—	1	1	—	1	—	—	—	1
Orán.....	3	2	1	3	1	1	2	—	1	1	2
Jruya.....	2	2	—	2	1	1	2	—	—	—	2
Santa Victoria.....	—	—	—	—	—	—	—	—	—	—	—
Puna.....	1	1	—	1	—	1	1	—	—	—	1
Totales XIV	120	78	42	120	34	44	78	13	29	43	61

XV.— PROVINCIA DE JUJUY

Departamentos	2	3	4	5	6	7	8	9	10	11	12
Capital.....	11	8	3	11	1	7	8	1	2	3	3
Perico de S. Antonio.....	2	2	—	2	2	—	2	—	—	—	2
Perico del Carmen.....	3	3	—	3	2	1	3	—	—	—	3
Ledesma.....	2	2	—	2	2	—	2	—	—	—	2
San Pedro.....	2	2	—	2	1	1	2	—	—	—	2
Tumbaya.....	1	1	—	1	1	—	1	—	—	—	1
Tilcara.....	2	1	1	2	1	—	1	1	—	1	1
Cochinoca.....	4	4	—	4	4	—	4	—	—	—	4
Humahuaca.....	3	3	—	3	2	1	3	—	—	—	3
Vaví.....	2	2	—	2	1	1	2	—	—	—	2
Valle Grande.....	4	4	—	4	4	—	4	—	—	—	4
Rinconada.....	2	2	—	2	1	1	2	—	—	—	2
Santa Catalina.....	1	1	—	1	1	—	1	—	—	—	1
Totales XV	39	35	4	39	23	12	35	2	2	4	30

CENSO ESCOLAR DE LA REPÚBLICA

El personal docente de las escuelas, según sexos y gerarquías

DISTRITOS CENSALES	LAS ESCUELAS TODAS DE CADA DISTRITO CENSAL, TIENEN										Número total de escuelas, fiscales y particulares
	Institución en su per- tencia docente, inclu- sivos directores y apri- dantes	Maestros sin distinción de sexo	Ayudantes sin distinción de sexo	TOTAL	Maestros	Maestras	TOTAL	Ayudantes	Ayudadas	TOTAL	
1	2	3	4	5	6	7	8	9	10	11	12

XVI.—TERRITORIOS Y VARIOS

Chaco	6	5	1	6	3	2	5	—	1	1	3
Misiones	4	4	—	4	3	1	4	—	—	—	3
Isla de Martín García	1	1	—	1	—	1	1	—	—	—	1
Patagonia	11	11	—	11	6	5	11	—	—	—	7

TODA LA REPÚBLICA

Capital	1200	776	424	1200	438	338	776	107	317	474	287
Prov. Buenos Aires	939	637	312	939	339	298	637	123	179	301	450
* Entre-Ríos	264	198	66	264	105	93	198	27	39	65	123
* Corrientes	259	183	79	259	112	68	180	40	39	79	119
* Santa-Fé	213	172	41	213	105	67	172	17	24	41	110
* Córdoba	201	142	59	201	63	79	142	27	32	59	101
* San Luis	135	107	29	135	55	52	107	9	22	29	85
* Mendoza	177	101	76	177	44	57	101	32	44	76	80
* San Juan	152	79	73	152	28	51	79	24	49	73	61
* La Rioja	77	62	15	77	30	32	62	6	9	15	54
* Catamarca	99	83	16	99	44	39	83	10	6	16	58
* Sgo. del Estero	14	12	2	14	6	6	12	—	2	2	12
* Tucuman	166	109	57	165	64	45	109	24	33	57	87
* Salta	120	78	42	120	34	44	78	13	29	42	61
* Jujuy	39	35	4	39	23	12	35	2	2	4	30
Chaco	6	5	1	6	3	2	5	—	1	1	3
Misiones	4	4	—	4	3	1	4	—	—	—	3
Isla de Martín García	1	1	—	1	—	1	1	—	—	—	1
Patagonia	11	11	—	11	6	5	11	—	—	—	7
Totales	4078	2792	1286	4078	1502	1290	2792	461	825	1286	1783

CENSO ESCOLAR DE LA REPÚBLICA

EL PERSONAL DOCENTE DE LAS ESCUELAS, SEGUN SEXOS Y CARACTERES DIVERSOS

DISTRITOS CENSALES	Número total de escuelas fiscales y particulares	EN EL NÚMERO TOTAL DE ESCUELAS FISCALES Y PARTICULARES DE CADA DISTRITO CENSAL, HAY:									
		Maestros diplomados en las escuelas nor- males del país	Maestros diplomados en las escuelas nor- males del país	TOTAL	Maestros lai- cos	Maestros lai- cos	TOTAL	Maestros re- ligiosos	Maestros re- ligiosos	TOTAL	Maestros es- peciales
		3	4	5	6	7	8	9	10	11	12

I.—CAPITAL DE LA REPÚBLICA

Parroquias	1	2	3	4	5	6	7	8	9	10	11	12
Catedral al Norte	13	5	12	17	27	48	75	—	—	—	—	24
San Miguel	18	7	9	16	78	48	126	—	—	—	—	39
Catedral al Sud	13	2	9	11	41	31	72	1	4	5	—	14
San Telmo	21	6	4	10	30	45	84	1	—	1	—	20
La Piedad	31	4	6	10	29	61	90	23	29	52	—	41
San Nicolás	21	2	4	6	60	40	100	—	—	—	—	19
Concepcion	34	2	8	10	44	62	105	2	18	20	—	25
Santa Lucía	8	—	5	5	5	18	23	—	—	—	—	1
Pilar	20	—	4	4	18	25	44	—	5	5	—	5
Socorro	18	3	5	8	19	31	50	—	—	—	—	8
Montserrat	23	—	7	9	55	47	102	1	13	14	—	28
San Cristóbal	13	5	—	5	13	15	28	3	12	15	—	6
San Juan Evangelista	15	5	5	10	13	22	35	3	5	8	—	4
Balvanera	39	1	9	10	52	75	127	18	—	18	—	23
Totales I	287	44	87	131	493	569	1052	52	86	138	—	257

II.—PROVINCIA DE BUENOS AIRES

Partidos	1	2	3	4	5	6	7	8	9	10	11	12
La Plata	1	—	—	—	1	—	1	—	—	—	—	—
Ajó	5	—	—	—	4	5	9	—	—	—	—	—
Alvear	1	1	—	1	1	—	1	—	—	—	—	—
Arrecifes	5	—	—	—	6	5	11	—	—	—	—	—
Ayacucho y Arenales	7	—	1	1	3	5	8	—	3	3	—	5
Azul	6	3	1	4	10	1	11	—	3	3	—	3
Bahía Blanca	3	1	1	2	3	4	7	—	—	—	—	—
Balcarce	5	3	—	3	4	1	5	—	—	—	—	—
Barracas al Sud	14	2	—	2	12	6	18	1	6	7	—	1
Baradero	15	—	1	1	13	7	20	—	1	1	—	—
Belgrano	12	2	8	10	7	21	31	1	1	2	—	3
Bolívar	—	—	—	—	—	—	—	—	—	—	—	—
Brown	5	2	2	4	3	3	6	—	—	—	—	—
Brandzen	6	—	—	—	3	2	5	—	1	1	—	—
Bragado	7	1	—	1	8	6	14	—	—	—	—	—
Cañuelas	4	1	2	3	3	5	8	—	—	—	—	—
Cármén de Areco	8	—	—	—	7	7	14	—	—	—	—	—
Castelli	1	1	—	1	2	1	3	—	—	—	—	—
Chacabuco	—	—	—	—	—	—	—	—	—	—	—	—
Chascomús	13	5	1	6	15	9	24	—	—	—	—	2

CENSO ESCOLAR DE LA REPÚBLICA

El personal docente de las escuelas, según sexos y caracteres diversos

DISTRITOS CENSALES	Número total de escuelas fiscales y particulares	EN EL NÚMERO TOTAL DE ESCUELAS FISCALES Y PARTICULARES DE CADA DISTRITO CENSAL, HAY:									
		Maestros diplomados en las escuelas nor- males del país	Maestros diplomados en las escuelas nor- males del país	TOTAL	Maestros ini- cios	Maestros ini- cios	TOTAL	Maestros re- ligiosos	Maestros re- ligiosos	TOTAL	Maestros es- peciales

II. — Provincia de Buenos Aires — (Continuación)

Partidos	1	2	3	4	5	6	7	8	9	10	11	12
Chivilcoy	10	1	2	3	4	13	17	—	9	9	—	—
Dolores	15	—	1	1	14	13	27	—	—	—	—	5
Ensenada	4	—	1	1	3	4	7	—	1	1	—	—
Exaltación de la Cruz	8	1	1	2	6	4	10	1	—	1	—	2
Juarez	—	—	—	—	—	—	—	—	—	—	—	—
Junín	3	—	—	—	2	3	5	—	—	—	—	—
Lavalle	—	—	—	—	—	—	—	—	—	—	—	—
Las Conchas (*)	—	—	—	—	—	—	—	—	—	—	—	—
Las Flores	9	2	2	4	8	6	14	1	1	2	—	—
Las Heras	3	1	1	2	2	3	5	—	—	—	—	—
Lincoln	3	—	—	—	3	2	5	—	—	—	—	—
Lobería	3	—	—	—	3	3	6	—	—	—	—	—
Lobos	14	1	1	2	2	21	23	—	2	2	—	—
Lomas de Zamora	9	1	1	2	6	8	14	—	4	4	—	—
Luján	5	1	1	2	2	2	4	7	5	12	1	1
Maipú ó Monsalvo	4	—	—	—	2	2	4	1	1	2	1	1
Magdalena	7	1	—	1	8	5	13	—	—	—	—	1
Márcos Paz	3	1	1	2	2	5	7	—	—	—	—	1
Matanzas	10	1	1	2	6	5	11	1	2	3	—	—
Mar Chiquita	2	—	—	—	2	—	2	—	—	—	—	—
Mercedes	19	6	4	10	16	13	29	2	12	14	3	3
Merlo	4	—	1	1	3	5	8	—	—	—	—	—
Monte	4	—	1	1	2	—	2	2	2	4	—	—
Moreno	4	—	1	1	4	5	9	—	—	—	—	—
Morón	14	2	3	5	9	11	20	—	4	4	—	1
Navarro	10	—	—	—	8	5	13	—	—	—	—	—
Necochea (*)	—	—	—	—	—	—	—	—	—	—	—	—
Nueve de Julio (*)	—	—	—	—	—	—	—	—	—	—	—	—
Olavarría	1	1	—	1	2	—	2	—	—	—	—	—
Patagones (*)	—	—	—	—	—	—	—	—	—	—	—	—
Pergamino	7	1	—	1	8	11	19	—	—	—	—	—
Pila	1	—	—	—	1	—	1	—	—	—	—	—
Pilar	5	—	—	—	4	4	8	—	—	—	—	—
Pringles	—	—	—	—	—	—	—	—	—	—	—	—
Pueyrredon (*)	—	—	—	—	—	—	—	—	—	—	—	—
Quilmes	9	4	1	5	9	7	16	—	—	—	—	—
Ramallo	—	—	—	—	—	—	—	—	—	—	—	—
Ranchos	6	2	—	2	6	5	11	—	—	—	—	—
Rauch	—	—	—	—	—	—	—	—	—	—	—	—
Rodríguez	2	—	1	1	1	2	3	—	—	—	—	—

(*) Los Partidos señalados con asteriscos, no han remitido dato censal alguno.

CENSO ESCOLAR DE LA REPÚBLICA

El personal docente de las escuelas, según sexos y caracteres diversos

DISTRITOS CENSALES	EN EL NÚMERO TOTAL DE ESCUELAS FISCALES Y PARTICULARES DE CADA DISTRITO CENSAL, HAY:										
	Número total de escuelas fiscales y particulares	Maestros diplomados en las escuelas públicas del país	Maestros diplomados en las escuelas públicas del país	TOTAL	Maestros lai- cos	Maestros lai- cos	TOTAL	Maestros re- ligiosos	Maestros re- ligiosos	TOTAL	Maestros es- peciales
1	2	3	4	5	6	7	8	9	10	11	12
II. — Provincia de Buenos Aires — (Conclusion)											
Partidos											
Rojas (*)	—	—	—	—	—	—	—	—	—	—	—
San Andrés de Giles	4	1	2	3	7	—	7	—	1	1	—
» A. de Areco	7	—	1	1	4	5	9	—	—	—	—
» Fernando	9	2	—	2	7	8	15	—	—	—	—
» Isidro	10	1	1	2	5	16	21	—	4	4	—
» José de Flores	25	8	7	15	23	29	52	46	9	55	21
Saladillo	7	2	1	3	6	4	10	—	—	—	—
Salto	7	2	—	2	4	10	14	—	—	—	1
San Martín	9	3	—	3	30	7	37	—	3	3	2
» Nicolás	18	1	7	8	16	21	37	9	8	17	3
» Pedro	7	—	1	1	5	7	12	—	3	3	—
» Vicente	—	—	—	—	—	—	—	—	—	—	—
Suipacha	—	—	—	—	—	—	—	—	—	—	—
Tandil	11	4	2	6	11	9	20	—	3	3	1
Tapalqué	3	1	1	2	3	2	5	—	—	—	—
Tordillo	1	1	—	1	1	1	2	—	—	—	—
Tres Arroyos (*)	—	—	—	—	—	—	—	—	—	—	—
Tuyú	1	—	—	—	1	—	1	—	—	—	—
Vecino (*)	—	—	—	—	—	—	—	—	—	—	—
25 de Mayo	7	2	2	4	6	6	12	1	—	1	2
Zárate	7	—	1	1	6	5	11	—	—	—	5
Población fronteriza	1	1	—	1	1	—	1	—	—	—	—
Totales II	450	78	68	146	339	388	777	73	89	162	64

III. — PROVINCIA DE ENTRE-RIOS

Departamentos	1	2	3	4	5	6	7	8	9	10	11	12
Paraná	10	1	—	1	6	9	15	—	7	7	3	—
Diamante	3	—	—	—	3	3	6	—	—	—	—	—
La Paz	3	—	3	3	3	5	8	—	—	—	1	—
Victoria	15	2	2	4	14	14	28	—	—	—	1	—
Gualeguaychú	13	1	2	3	16	9	25	1	4	5	1	—
Gualeguay	22	1	4	5	23	19	42	—	—	—	8	—
Nogoyá	6	2	—	2	5	4	9	—	—	—	—	—
Rosario de Tala	4	—	1	1	4	2	6	—	—	—	—	—
Villaguay	6	1	1	2	4	4	8	—	—	—	—	—
Concep. del Uruguay	14	6	11	17	34	28	62	—	—	—	—	—
Colón	13	2	1	3	9	11	20	—	—	—	—	—
Concordia	14	1	5	6	10	10	20	—	3	3	3	—
Arroyo Grande	—	—	—	—	—	—	—	—	—	—	—	—
Totales III	123	17	30	47	131	118	249	1	14	15	17	—

(*) Los Partidos señalados con asteriscos no han remitido dato censal alguno.

CENSO ESCOLAR DE LA REPÚBLICA

El personal docente de las escuelas, según sexos y caracteres diversos

DISTRITOS CENSALES	Número total de escuelas fiscales y particulares	EN EL NÚMERO TOTAL DE ESCUELAS FISCALES Y PARTICULARES DE CADA DISTRITO CENSAL, HAY:									
		Maestros deprimidos en las escuelas interiores del país	Maestros deprimidos en las escuelas exteriores del país	TOTAL	Maestros laicos	Maestros laicos	TOTAL	Maestros religiosos	Maestros religiosos	TOTAL	Maestros especiales
1	2	3	4	5	6	7	8	9	10	11	12

IV. — PROVINCIA DE CORRIENTES (*)

Departamentos	1	2	3	4	5	6	7	8	9	10	11	12
Capital	19	6	—	6	15	20	35	2	—	2	—	—
Lomas	8	—	—	—	5	—	5	1	2	3	—	—
Itatí	8	1	—	1	5	5	10	—	—	—	—	—
San Miguel	5	—	—	—	4	2	6	—	—	—	—	3
Caa-Cati	6	2	—	2	7	4	11	—	—	—	—	—
Empedrado	9	2	—	2	8	3	11	—	—	—	—	1
Bella-Vista	7	1	—	1	5	10	15	—	—	—	—	—
Lavalle	6	—	—	—	8	4	12	—	—	—	—	—
La Esquina	4	—	—	—	3	3	6	—	—	—	—	—
Goya	21	3	—	3	17	14	31	—	—	—	—	—
San Luís	9	—	—	—	13	3	16	—	—	—	—	—
M'burucuyá	6	1	—	1	5	1	6	—	1	1	—	—
Saladas	6	1	—	1	5	3	8	—	—	—	—	—
San Roque	—	—	—	—	—	—	—	—	—	—	—	—
Mercedes	8	1	—	1	8	5	13	—	—	—	—	1
Curuzú-Cuatí	10	—	—	—	8	5	13	—	—	—	—	3
Santo Tomé	3	1	—	1	3	2	5	—	—	—	—	—
La Cruz y San Martín	4	—	—	—	3	2	5	—	—	—	—	2
Paso de los Libres	5	—	—	—	4	4	8	—	—	—	—	2
Monte Caseros	—	—	—	—	—	—	—	—	—	—	—	—
Sauce	2	—	—	—	2	4	6	—	—	—	—	—
Posadas ó Candelaria	3	—	—	—	2	2	4	—	—	—	—	—
San Cosme	11	1	—	1	8	5	13	1	—	1	—	2
Ituzalungo	2	—	—	—	2	1	3	—	—	—	—	1
Alvear	4	—	—	—	4	2	6	—	—	—	—	—
Concepcion	3	—	—	—	4	—	4	—	—	—	—	—
Totales IV	169	20	—	20	148	104	252	4	3	7	—	15

V. — PROVINCIA DE SANTA-FÉ

Departamentos	1	2	3	4	5	6	7	8	9	10	11	12
Capital	11	1	—	1	16	6	22	12	7	19	—	8
Rosario	23	7	6	13	35	32	67	3	10	13	—	13
Colonias	46	1	1	2	30	14	44	4	2	6	—	8
Campaña	30	—	1	1	12	7	19	10	13	23	—	—
Totales V	110	9	8	17	93	59	152	29	32	61	—	29

(*) En esta Provincia hay una escuela clausurada que no se ha contado.

CENSO ESCOLAR DE LA REPÚBLICA

El personal docente de las escuelas, según sexos y caracteres diversos

DISTRITOS CENSALES	Número total de escuelas fiscales y particulares	EN EL NÚMERO TOTAL DE ESCUELAS FISCALES Y PARTICULARES DE CADA DISTRITO CENSAL, HAY:									
		Maestros diplomados en las escuelas por- tadas del país	Maestros diplomados en las escuelas por- tadas del país	TOTAL	Maestros lai- cos	Maestros lai- cos	TOTAL	Maestros re- ligiosos	Maestros re- ligiosos	TOTAL	Maestros ex- patriados
1	2	3	4	5	6	7	8	9	10	11	12

VI. — PROVINCIA DE CÓRDOBA

Departamentos	26	2	9	11	27	20	57	4	13	17	2
Capital	6	—	—	—	4	4	8	—	—	—	2
Río II	7	1	1	2	6	7	13	1	8	9	—
Río IV	6	—	2	2	3	3	6	—	—	—	—
Cruz del Eje	5	—	—	—	4	2	6	—	—	—	—
Calamuchita	5	—	—	—	2	3	5	—	—	—	1
Tulumba	2	—	—	—	1	1	2	—	—	—	—
San Justo	1	—	—	—	—	1	1	—	—	—	—
Totoral	2	—	—	—	2	—	2	—	—	—	—
Ischilin	2	—	—	—	2	—	2	—	—	—	—
Río I	1	—	—	—	—	1	1	—	—	—	—
Anejos Norte	5	—	1	1	2	6	8	—	—	—	—
Tercero Abajo	10	—	—	—	11	9	20	—	—	—	—
Union	7	—	1	1	3	4	7	—	10	10	1
San Alberto	5	—	—	—	3	4	6	—	—	—	—
San Javier	1	—	—	—	—	6	6	—	—	—	—
Sobremonte	5	—	—	—	3	3	6	—	4	4	—
Anejos Sud	—	—	—	—	—	—	—	—	—	—	—
Minas	2	—	—	—	1	1	2	—	—	—	—
Tercero Arriba	—	—	—	—	—	—	—	—	—	—	—
Río Seco	—	—	—	—	—	—	—	—	—	—	—
Punilla	3	—	—	—	2	1	3	—	—	—	—
Pocho	—	—	—	—	—	—	—	—	—	—	—
Totales VI	101	3	14	17	85	76	161	5	35	40	6

VII. — PROVINCIA DE SAN LUIS

Departamentos	13	—	—	—	2	22	24	—	3	3	—
Capital y Dep. I.	7	—	—	—	5	2	7	—	—	—	—
II	8	1	1	2	8	12	20	—	—	—	—
III	10	—	—	—	7	7	14	—	—	—	—
IV	6	1	—	1	5	2	7	—	—	—	—
V	12	—	—	—	10	6	16	—	—	—	—
VI	15	8	—	8	17	13	30	—	—	—	—
VII	14	—	—	—	10	5	15	—	—	—	—
VIII	—	—	—	—	—	—	—	—	—	—	—
Totales VII	86	10	1	11	61	69	133	—	3	3	—

CENSO ESCOLAR DE LA REPÚBLICA

El personal docente de las escuelas, según sexos y caracteres diversos

DISTRITOS CENSALES	Número total de escuelas fiscales y particulares	EN EL NÚMERO TOTAL DE ESCUELAS FISCALES Y PARTICULARES DE CADA DISTRITO CENSAL, HAY:									
		Maestros diplomados en las escuelas nor- males del país	Maestros diplomados en las escuelas nor- males del país	TOTAL	Maestros lai- cos	Maestros lai- cos	TOTAL	Maestros re- ligiosos	Maestros re- ligiosos	TOTAL	Maestros es- paciales
		1	2	3	4	5	6	7	8	9	10

VIII. — PROVINCIA DE MENDOZA

Departamentos	1	2	3	4	5	6	7	8	9	10	11	12
Capital.....	14	4	11	15	16	34	50	4	6	10	9	
Las Heras.....	6	—	2	2	5	11	16	—	—	—	—	
Guaimallen.....	8	2	3	5	8	9	17	—	—	—	—	
San Vicente.....	8	—	—	—	5	7	12	—	—	—	—	
Lujan.....	7	—	1	1	6	7	13	—	—	—	—	
Maipú.....	6	—	—	—	4	7	11	—	—	—	—	
San Martín.....	8	—	1	1	6	7	13	—	—	—	—	
Junín.....	10	—	2	2	11	6	17	—	—	—	—	2
La Paz.....	3	—	—	—	1	1	2	—	—	—	—	
San Rafael.....	3	—	—	—	2	3	5	—	—	—	—	
Rosario.....	2	—	—	—	2	—	2	—	—	—	—	
Tupungato.....	2	—	—	—	1	2	2	—	—	—	—	
San Carlos.....	3	1	—	1	4	2	6	—	—	—	—	
Tunuyan.....	1	—	—	—	1	—	1	—	—	—	—	
Malargüe.....	—	—	—	—	—	—	—	—	—	—	—	
Totales VIII	80	7	20	27	72	95	167	4	6	10	11	

IX. — PROVINCIA DE SAN JUAN

Departamentos	1	2	3	4	5	6	7	8	9	10	11	12
Capital.....	12	—	—	—	20	20	40	1	4	5	1	
Huanacache.....	—	—	—	—	—	—	—	—	—	—	—	
Caucete.....	4	—	—	—	3	6	9	—	—	—	—	
Angaco Norte.....	5	—	—	—	2	6	8	—	—	—	—	
Desamparados.....	5	—	—	—	4	7	11	—	—	—	—	
Angaco Sud.....	2	—	—	—	—	4	4	—	—	—	—	
Concepcion.....	5	—	—	—	4	13	17	—	—	—	—	
Valle Fértil.....	2	—	—	—	1	2	3	—	—	—	—	
Jachal.....	9	—	—	—	7	15	22	—	—	—	—	
Pocito.....	6	—	—	—	2	6	8	—	—	—	—	
Santa Lucía.....	4	—	—	—	3	6	9	—	—	—	—	
Iglesia.....	—	—	—	—	—	—	—	—	—	—	—	
Albardou.....	4	—	—	—	2	6	8	—	—	—	—	
Calingasta.....	—	—	—	—	—	—	—	—	—	—	—	
La Huerta.....	—	—	—	—	—	—	—	—	—	—	—	
Trinidad.....	3	—	—	—	3	5	8	—	—	—	—	
Totales IX	61	—	—	—	51	96	147	1	4	5	1	

CENSO ESCOLAR DE LA REPÚBLICA

El personal docente de las escuelas, según sexos y caracteres diversos

DISTRITOS CENSALES	Número total de escuelas fiscales y particulares	EN EL NÚMERO TOTAL DE ESCUELAS FISCALES Y PARTICULARES DE CADA DISTRITO CENSAL, HAY:									
		Maestros diplomados en las escuelas wor- nadas del país	Maestros diplomados en las escuelas wor- nadas del país	TOTAL	Maestros lai- cos	Maestros lai- cos	TOTAL	Maestros re- ligiosos	Maestros re- ligiosos	TOTAL	Maestros ex- patriados
		1	2	3	4	5	6	7	8	9	10

X. — PROVINCIA DE LA RIOJA

Departamentos	1	2	3	4	5	6	7	8	9	10	11	12
Capital	4	—	—	—	2	8	10	—	—	—	—	—
Castro Barros	8	—	—	—	6	5	11	—	—	—	—	—
Arauco	5	—	—	—	3	2	5	—	—	—	—	—
Sauces	2	—	—	—	1	1	2	—	—	—	—	—
Famatina	6	2	—	2	4	3	7	1	1	2	—	—
Chilecito	6	—	—	—	7	7	14	—	—	—	—	—
General Lavalle	4	—	—	—	3	4	7	—	—	—	—	—
Vinchina	4	—	—	—	2	2	4	—	—	—	—	—
Independencia	—	—	—	—	—	—	—	—	—	—	—	—
Costa del Medio	2	—	—	—	1	1	2	—	—	—	—	—
Costa Alta	2	—	—	—	—	2	2	—	—	—	—	—
General San Martín	—	—	—	—	—	—	—	—	—	—	—	—
* Ocampo	1	—	—	—	—	1	1	—	—	—	—	—
* Belgrano	10	—	—	—	6	4	10	—	—	—	—	—
Totales X	54	2	—	2	35	40	75	1	1	2	—	—

XI. — PROVINCIA DE CATAMARCA

Departamentos	1	2	3	4	5	6	7	8	9	10	11	12
Capital	8	4	5	9	9	13	22	1	11	12	—	3
Tinogasta	4	—	—	—	4	1	5	—	—	—	—	—
Santa Rosa	1	1	—	1	1	—	1	—	—	—	—	—
Santa María	5	—	—	—	5	5	10	—	—	—	—	—
Capayan	4	2	1	3	4	1	5	—	—	—	—	—
Andalgala	6	1	1	2	8	3	11	—	—	—	—	—
Piedra Blanca	5	—	—	—	2	3	5	—	—	—	—	—
Del Alto	2	—	—	—	4	—	4	—	—	—	—	—
Ancasti	2	1	—	1	1	1	2	—	—	—	—	—
Poman	3	1	—	1	3	—	3	—	—	—	—	—
Ambato	4	1	—	1	2	2	4	—	—	—	—	—
Paclín	1	1	—	1	1	—	1	—	—	—	—	—
La Paz	4	1	—	1	5	—	5	—	—	—	—	—
Belen	5	1	—	1	2	3	5	—	—	—	—	—
Valle Viejo	4	1	—	1	2	2	4	—	—	—	—	—
Totales XI	58	15	7	22	53	34	87	1	11	12	—	3

CENSO ESCOLAR DE LA REPÚBLICA

El personal docente de las escuelas, según sexos y caracteres diversos

DISTRITOS CENSALES	Número total de escuelas fiscales y particulares	EN EL NÚMERO TOTAL DE ESCUELAS FISCALES Y PARTICULARES DE CADA DISTRITO CENSAL, HAY:									
		Maestros diplomados en las escuelas nor- males del país	Maestros diplomados en las escuelas nor- males del país	TOTAL	Maestros lai- cos	Maestros lai- cos	TOTAL	Maestros re- ligiosos	Maestros re- ligiosos	TOTAL	Maestros es- pociales
1	2	3	4	5	6	7	8	9	10	11	12

XII.— PROVINCIA DE SANTIAGO DEL ESTERO

Departamentos	1	2	3	4	5	6	7	8	9	10	11	12
Capital	1	—	1	1	—	3	3	—	—	—	—	—
Jimenez 2 ^o	1	1	—	1	1	—	1	—	—	—	—	—
Jimenez 1 ^o	1	—	—	—	1	—	1	—	—	—	—	—
Río Hondo	1	—	—	—	—	1	1	—	—	—	—	—
Copo 2 ^o	—	—	—	—	—	—	—	—	—	—	—	—
Copo 1 ^o	1	—	—	—	—	1	1	—	—	—	—	—
Figueroa	—	—	—	—	—	—	—	—	—	—	—	—
Matará y Frontera	2	1	—	1	2	—	2	—	—	—	—	—
Salavina	1	—	—	—	—	1	1	—	—	—	—	—
Atamisquí	1	—	—	—	1	—	1	—	—	—	—	—
Ojo de Agua	—	—	—	—	—	—	—	—	—	—	—	—
Loreto	—	—	—	—	—	—	—	—	—	—	—	—
Guazayan	1	1	—	1	1	—	1	—	—	—	—	—
Choya	—	—	—	—	—	—	—	—	—	—	—	—
Banda	—	—	—	—	—	—	—	—	—	—	—	—
Robles	2	—	2	2	—	2	2	—	—	—	—	—
Sumampa	—	—	—	—	—	—	—	—	—	—	—	—
Totales XII	12	3	3	6	6	8	14	—	—	—	—	—

XIII.— PROVINCIA DE TUCUMAN

Departamentos	1	2	3	4	5	6	7	8	9	10	11	12
Capital	17	1	1	2	20	35	55	5	14	19	—	—
Monteros	10	2	—	2	9	4	13	—	—	—	—	—
Famallá	11	1	1	2	11	3	14	—	—	—	—	—
Chicligasta	14	—	1	1	10	11	21	—	—	—	—	1
Río Chico	9	—	—	—	7	4	11	—	—	—	—	—
Graneros	8	1	—	1	10	1	11	—	—	—	—	—
Leales	6	—	—	—	6	1	7	—	—	—	—	—
Burruyacu	6	—	—	—	4	3	7	—	—	—	—	—
Trancas	6	—	—	—	6	2	8	—	—	—	—	—
Totales XIII	87	5	3	8	83	64	147	5	14	19	1	—

XIV.— PROVINCIA DE SALTA

Departamentos	1	2	3	4	5	6	7	8	9	10	11	12
Capital	19	1	—	1	16	18	34	—	30	30	—	12
Caldera	1	—	—	—	—	1	1	—	—	—	—	—
Cerrillos	4	—	—	—	3	6	9	—	—	—	—	—
Rosario de Lerma	3	—	—	—	3	—	3	—	—	—	—	—

CENSO ESCOLAR DE LA REPÚBLICA

El personal docente de las escuelas, según sexos y caracteres diversos

DISTRITOS CENSALES	Número total de escuelas fiscales y particulares	EN EL NÚMERO TOTAL DE ESCUELAS FISCALES Y PARTICULARES DE CADA DISTRITO CENSAL, HAY:									
		Maestros diplomados en las escuelas nor- males del país	Maestros diplomados en las escuelas nor- males del país	TOTAL	Maestros lai- cos	Maestros lai- cos	TOTAL	Maestros re- ligiosos	Maestros re- ligiosos	TOTAL	Maestros es- peciales
		1	2	3	4	5	6	7	8	9	10

XIV.— Provincia de Salta —(Conclusion)

Departamentos	1	2	3	4	5	6	7	8	9	10	11	12
Chicoana	2	—	—	—	2	2	4	—	—	—	—	—
Viña	2	—	—	—	2	2	4	—	—	—	—	1
Guachipas	2	—	—	—	2	—	2	—	—	—	—	—
Cachí	3	—	—	—	2	1	3	—	—	—	—	—
Molinos	5	—	—	—	4	2	6	—	—	—	—	—
San Carlos	3	—	1	1	2	1	3	—	—	—	—	—
Cafayate	3	—	—	—	2	3	5	—	—	—	—	—
Campo Santo	3	1	—	1	2	2	4	—	—	—	—	—
Metán	3	—	—	—	2	1	3	—	—	—	—	—
Rosario de la Frontera	1	—	—	—	1	—	1	—	—	—	—	—
Anta	1	—	—	—	1	—	1	—	—	—	—	—
Rivadavia	1	1	—	1	1	—	1	—	—	—	—	—
Orán	2	1	—	1	1	2	3	—	—	—	—	—
Iruya	2	—	—	—	1	1	2	—	—	—	—	—
Santa Victoria	—	—	—	—	—	—	—	—	—	—	—	—
Puna	1	—	—	—	—	1	1	—	—	—	—	—
Totales XIV	61	4	1	5	47	43	90	—	30	30	—	13

XV.— PROVINCIA DE JUJUY

Departamentos	1	2	3	4	5	6	7	8	9	10	11	12
Capital	3	—	—	—	2	3	5	—	6	6	—	—
Perico de S. Antonio	2	—	—	—	2	—	2	—	—	—	—	—
Perico del Carmen	3	—	—	—	2	1	3	—	—	—	—	—
Ledesma	2	—	—	—	2	—	2	—	—	—	—	—
San Pedro	2	—	—	—	1	1	2	—	—	—	—	—
Tumbaya	1	—	—	—	1	—	1	—	—	—	—	—
Tilcara	1	—	—	—	2	—	2	—	—	—	—	—
Cochinoca	4	—	—	—	4	—	4	—	—	—	—	—
Humahuaca	3	—	—	—	2	1	3	—	—	—	—	—
Yavi	2	—	—	—	1	1	2	—	—	—	—	—
Valle Grande	4	—	—	—	4	—	4	—	—	—	—	—
Rinconada	2	—	—	—	1	1	2	—	—	—	—	—
Santa Catalina	1	—	—	—	1	—	1	—	—	—	—	—
Totales XV	30	—	—	—	25	8	33	—	6	6	—	—

CENSO ESCOLAR DE LA REPÚBLICA

El personal docente de las escuelas, según sexos y caracteres diversos

DISTRITOS CENSALES	Número total de escuelas fiscales y particulares	EN EL NÚMERO TOTAL DE ESCUELAS FISCALES Y PARTICULARES DE CADA DISTRITO CENSAL, HAY:									
		Maestros diplomados en las escuelas ver- males del país	Maestros diplomados en las escuelas ver- males del país	TOTAL	Maestros lai- cos	Maestros lai- cos	TOTAL	Maestros ve- ligiosos	Maestros ve- ligiosos	TOTAL	Maestros es- peciales
1	2	3	4	5	6	7	8	9	10	11	12

XVI.— TERRITORIOS Y VARIOS

Chaco.....	3	—	—	—	3	3	6	—	—	—	—
Misiones.....	3	1	—	1	2	1	3	1	—	1	—
Isla de Martín García.....	1	—	—	—	—	1	1	—	—	—	—
Patagonia.....	7	1	1	2	6	5	11	—	—	—	—

TODA LA REPÚBLICA

Capital de la República.....	287	44	87	131	493	569	1062	52	86	138	257
Provincia Buenos Aires.....	450	78	68	146	389	388	777	73	89	162	64
» Entre-Ríos.....	123	17	30	47	131	118	249	1	14	15	17
» Corrientes.....	169	20	—	20	148	104	252	4	3	7	15
» Santa-Fé.....	110	9	8	17	93	59	152	29	32	61	29
» Córdoba.....	101	3	14	17	85	76	161	5	35	40	6
» San Luis.....	86	10	1	11	64	69	133	—	3	3	—
» Mendoza.....	80	7	20	27	72	95	167	4	6	10	11
» San Juan.....	61	—	—	—	51	91	147	1	4	5	1
» La Rioja.....	54	2	—	2	35	40	75	1	1	2	—
» Catamarca.....	58	15	7	22	53	34	87	1	11	12	3
» Sant'go del Estero.....	12	3	3	6	6	8	14	—	—	—	—
» Tucumán.....	87	5	3	8	83	64	147	5	14	19	1
» Salta.....	61	4	1	5	47	43	90	—	20	20	13
» Jujuy.....	32	—	—	—	25	8	33	—	6	6	—
Chaco.....	3	—	—	—	3	3	6	—	—	—	—
Misiones.....	3	1	—	1	2	1	3	1	—	1	—
Isla de Martín García.....	1	—	—	—	—	1	1	—	—	—	—
Patagonia.....	7	1	1	2	6	5	11	—	—	—	—
Totales.....	1783	219	243	462	1786	1781	3567	177	334	511	417

CENSO ESCOLAR DE LA REPÚBLICA

RETRIBUCION DEL PERSONAL DOCENTE

A. — VARONES

DISTRITOS CENSALES	SUELDO MENSUAL MÁXIMO Y MÍNIMO EN PESOS MONEDA NACIONAL QUE GOZAN:						DISTRITOS CENSALES	SUELDO MENSUAL MÁXIMO Y MÍNIMO EN PESOS MONEDA NACIONAL QUE GOZAN:					
	Los Directores		Los Maestros		Los Ayudantes			Los Directores		Los Maestros		Los Ayudantes	
	Máximo	Mínimo	Máximo	Mínimo	Máximo	Mínimo		Máximo	Mínimo	Máximo	Mínimo	Máximo	Mínimo
1	2	3	4	5	6	7	1	2	3	4	5	6	7

I. — CAPITAL DE LA REPÚBLICA

Parroquias	Máximo	Mínimo	Máximo	Mínimo	Máximo	Mínimo	Parroquias	Máximo	Mínimo	Máximo	Mínimo	Máximo	Mínimo
Catedral al Norte	111.60	33.00	41.33	16.53	41.33	24.80	Pilar	74.40	41.33	72.	41.33	24.80	—
San Miguel	74.40	41.	80.	16.	37.92	20.66	Socorro	74.40	41.33	82.65	8.26	41.33	24.80
Catedral al Sud	74.40	49.59	24.60	20.66	24.	16.53	Montserrat	74.40	—	41.13	25.	24.80	—
San Telmo	74.40	62.	41.33	24.60	24.80	15.	San Cristóbal	74.40	41.33	66.	20.50	41.33	24.80
La Piedad	74.40	30.	61.99	12.	21.80	16.	San Juan Evangelista	74.40	41.33	72.	33.	24.80	—
San Nicolás	165.	41.33	80.	12.40	24.80	12.	Balvanera	400.	33.	100.	22.	41.33	12.
Concepción	74.40	41.33	62.	12.	24.80	16.	Totales I	105.50	35.40	61.88	18.87	29.90	13.04
Santa Lucía	74.40	—	41.33	—	24.80	—							

II. — PROVINCIA DE BUENOS AIRES

Partidos	Máximo	Mínimo	Máximo	Mínimo	Máximo	Mínimo	Partidos	Máximo	Mínimo	Máximo	Mínimo	Máximo	Mínimo
La Plata	74.40	—	—	—	—	—	Las Flores	74.40	17.	41.33	—	24.80	—
Ajó	74.40	53.73	—	—	33.07	—	Las Heras	74.	—	—	—	33.	—
Alvear	74.40	—	—	—	—	—	Lincoln	74.40	53.73	—	—	33.83	—
Arrecifes	74.40	53.74	41.33	—	33.07	20.66	Lobería	51.	53.73	29.	28.	—	—
Ayacucho y Arenales	74.40	53.60	41.33	—	—	—	Lobos	90.93	53.73	74.40	53.73	33.06	—
Azul	90.93	—	74.40	53.73	—	—	Lomas de Zamora	74.40	53.73	41.33	—	33.07	—
Bahía Blanca	74.40	—	41.33	—	33.07	—	Luján	74.40	—	15.31	—	41.	—
Balcarce	74.40	24.8	—	—	—	—	Maipú ó Monsalvo	72.	32.	—	—	—	—
Barracas al Sud	74.40	53.73	41.63	28.93	23.67	—	Magdalena	74.40	53.73	41.33	33.06	33.07	—
Baradero	74.40	32.	41.33	—	24.80	—	Márkos Paz	74.40	53.73	41.33	—	—	—
Belgrano	90.93	41.	74.40	—	41.33	—	Matanzas	74.40	20.	—	—	33.06	—
Bolívar	—	—	—	—	—	—	Mar Chiquita	53.73	52.73	—	—	—	—
Brown	74.40	12.70	—	—	—	—	Mercedes	74.40	33.	41.30	20.66	41.33	20.67
Brandzen	74.40	53.73	—	—	—	—	Merlo	74.40	—	41.30	—	33.06	—
Bragado	74.40	53.73	41.33	—	24.80	—	Monte	74.40	53.73	—	—	33.05	—
Cañuelas	74.40	74.39	41.33	—	—	—	Moreno	74.40	53.73	41.33	—	20.66	—
Cármén de Areco	74.40	24.65	41.33	—	33.06	—	Moron	74.40	53.73	—	—	24.80	16.53
Castelli	74.40	—	41.33	—	—	—	Navarro	74.40	53.73	41.33	—	—	—
Chacabuco	—	—	—	—	—	—	Necochea (*)	—	—	—	—	—	—
Chascomús	100.	33.07	40.33	—	33.07	—	Nueve de Julio (*)	—	—	—	—	—	—
Chivilcoy	90.09	—	55.80	—	37.20	—	Olavarría	90.20	—	—	—	41.33	—
Dolores	220.	53.73	41.33	—	33.05	4.	Patagones (*)	—	—	—	—	—	—
Ensenada	74.40	—	41.33	—	—	—	Pergamino	74.40	62.	41.33	—	28.75	24.80
Exaltación de la Cruz	74.40	51.16	—	—	33.	—	Piña	53.73	—	—	—	—	—
Juarez	—	—	—	—	—	—	Pilar	74.40	43.73	41.33	—	—	—
Junín	74.40	—	—	—	33.	—	Pringles	—	—	—	—	—	—
Lavalle	—	—	—	—	—	—	Pueyrredon (*)	—	—	—	—	—	—
Las Conchas	—	—	—	—	—	—	Quilmes	72.40	20.66	41.33	—	33.06	20.67

(*) Los Partidos señalados con asteriscos, no han remitido dato censal alguno.

CENSO ESCOLAR DE LA REPÚBLICA

Retribucion del personal docente

A. — VARONES

DISTRITOS CENSALES	SUELDO MENSUAL MÁXIMO Y MÍNIMO EN PESOS MONEDA NACIONAL QUE GOZAN:						DISTRITOS CENSALES	SUELDO MENSUAL MÁXIMO Y MÍNIMO EN PESOS MONEDA NACIONAL QUE GOZAN:					
	Las Directores		Los Maestros		Los Ayudantes			Los Directores		Los Maestros		Los Ayudantes	
	Máximo	Mínimo	Máximo	Mínimo	Máximo	Mínimo		Máximo	Mínimo	Máximo	Mínimo	Máximo	Mínimo
1	2	3	4	5	6	7	1	2	3	4	5	6	7

II. — Provincia de Buenos Aires — (Conclusion)

Partidos							Partidos							
Ramallo	—	—	—	—	—	—	San Pedro	74.40	53.73	41.33	—	—	33.06	—
Ranchos	74.40	53.73	—	—	20.70	—	Vicente	—	—	—	—	—	—	—
Rauch (*)	—	—	—	—	—	—	Suipacha	—	—	—	—	—	—	—
Rodriguez	74.40	—	—	—	—	—	Tandil	53.73	39.60	—	—	—	—	—
Rojas (*)	—	—	—	—	—	—	Tapalqué	74.40	53.73	41.33	—	—	—	—
San Andrés de Giles	74.40	53.73	41.33	—	—	—	Tordillo	62.	—	—	—	—	—	—
A. de Areco	74.40	53.73	41.33	—	—	—	Tres Arroyos (*)	—	—	—	—	—	—	—
Fernando	90.93	74.40	74.40	41.33	—	—	Tuyú	74.40	—	—	—	—	—	—
Isidro	74.40	20.	41.30	—	33.06	—	Vecino (*)	—	—	—	—	—	—	—
José de Flores	96.93	45.	20.	12.40	100.	12.40	25 de Mayo	74.40	53.73	41.33	—	—	21.80	—
Saladillo	74.40	53.73	41.33	—	33.06	—	Zárate	74.40	53.73	41.33	—	—	33.	—
Salto	74.40	41.33	41.33	—	33.06	—	Poblacion fronteriza	54.50	—	—	—	—	—	—
San Martín	144.08	74.40	74.04	—	37.08	33.06	Totales II	61.84	27.33	24.81	3.68	15.93	2.59	
Nicolás	74.40	25.50	41.	30.	24.80	20.								

III. — PROVINCIA DE ENTRE-RIOS

Departamentos							Departamentos							
Paraná	74.	21.	46.	21.	—	—	Villaguay	57.86	24.73	—	—	—	33.03	—
Diamante	72.33	56.	—	—	32.	—	Concep. del Uruguay	103.33	24.	74.	41.33	41.33	25.85	—
La Paz	75.	—	—	—	46.	—	Colon	74.45	15.	—	—	—	46.53	22.
Victoria	80.	15.	46.50	10.	16.	—	Concordia	93.	20.	—	—	—	46.50	—
Guauguaychú	74.40	15.	116.50	15.	40.	10.	Arroyo Grande	—	—	—	—	—	—	—
Guauguay	74.40	15.	46.50	40.	41.33	—	Totales III	70.77	20.42	28.88	9.79	28.90	5.21	
Nogoyá	74.04	25.	46.05	—	—	—								
Rosario del Tala	57.26	24.79	—	—	33.03	—								

IV. — PROVINCIA DE CORRIENTES (**)

Departamentos							Departamentos							
Capital	46.50	20.66	—	—	28.66	18.65	La Esquina	41.33	28.93	—	—	—	20.66	—
Lomas	28.93	28.	—	—	—	—	Goya	134.	20.	41.93	—	—	26.31	—
Itati	41.33	28.84	—	—	20.60	—	San Luis	41.33	2.06	39.26	—	—	20.66	18.37
San Miguel	41.33	28.93	—	—	20.67	—	M'burucuyá	41.33	28.93	—	—	—	—	—
Caa-Cati	41.33	28.93	15.	—	20.61	—	Saladas	41.33	28.93	—	—	—	20.66	—
Empedrado	41.33	28.	—	—	20.66	—	San Roque	—	—	—	—	—	—	—
Bella-Vista	41.33	28.	—	—	20.66	15.	Mercedes	40.	28.93	29.97	—	—	29.97	—
Lavalle	41.33	28.93	—	—	20.66	18.60	Curuzú-Cuatia	56	25.	—	—	—	20.	—

(*) Los Partidos señalados con asteriscos, no han remitido dato censal alguno.

(**) En esta Provincia hay una escuela clausurada que no se ha contado.

CENSO ESCOLAR DE LA REPÚBLICA

Retribucion del persona docente

A. — VARONES

DISTRITOS CENSALES	SUELDO MENSUAL MÁXIMO Y MÍNIMO EN PESOS MONEDA NACIONAL QUE GOZAN:						DISTRITOS CENSALES	SUELDO MENSUAL MÁXIMO Y MÍNIMO EN PESOS MONEDA NACIONAL QUE GOZAN:					
	Los Directores		Los Maestros		Los Ayudantes			Los Directores		Los Maestros		Los Ayudantes	
	Máximo	Mínimo	Máximo	Mínimo	Máximo	Mínimo		Máximo	Mínimo	Máximo	Mínimo	Máximo	Mínimo
1	2	3	4	5	6	7	1	2	3	4	5	6	7

IV. — Provincia de Corrientes — (Conclusion)

Departamentos							Departamentos							
Santo Tomé.....	41.33	28.	—	—	20.66	—	San Cosme.....	41.33	28.6	—	—	20.66	18.60	—
La Cruz y San Martín	40.	20.	—	—	20.	—	Ituzaingo.....	50.	—	—	—	25.	—	—
Paso de los Libres.....	41.34	28.93	—	—	20.66	—	Alvear.....	41.20	—	—	—	—	—	—
Monte Caseros.....	—	—	—	—	—	—	Concepcion.....	41.33	28.93	—	—	20.66	—	—
Sauce.....	40.	—	—	—	20.	—	Totales IV.....	42.17	19.90	4.85	—	16.86	3.42	
Posadas ó Candelaria	41.23	—	—	—	—	—								

V. — PROVINCIA DE SANTA-FÉ

Departamentos							Departamentos							
Capital.....	54.57	19.40	68.75	—	9.60	3.	Campaña.....	56.	21.	—	—	9.60	—	—
Rosario.....	316.	20.	60.	30.	40.	26.	Totales V.....	124.64	17.	32.18	4.	14.80	7.25	
Colonias.....	72.	7.67	—	—	—	—								

VI. — PROVINCIA DE CÓRDOBA

Departamentos							Departamentos							
Capital.....	75.	20.	20.	14.40	35.	5.	Union.....	63.	35.	—	—	20.	—	—
Río II.....	46.	12.	—	—	—	—	San Alberto.....	40.	—	—	—	—	—	—
Río IV.....	65.	50.	45.	—	10.	—	San Javier.....	40.	20.	—	—	—	—	—
Cruz del Eje.....	40.	—	—	—	—	—	Sobremonte.....	—	—	—	—	—	—	—
Calamuchita.....	40.	30.	—	—	—	—	Anejos Sud.....	72.33	37.04	41.33	—	—	—	—
Tulumba.....	40.	—	—	—	—	—	Minas.....	—	—	—	—	—	—	—
San Justo.....	40.	—	—	—	—	—	Tercero Arriba.....	30.	—	—	—	—	—	—
Totoral.....	—	—	—	—	—	—	Río Seco.....	—	—	—	—	—	—	—
Ischilín.....	40.	31.	—	—	—	—	Punilla.....	30.	20.	—	—	—	—	—
Río I.....	40.	—	—	—	—	—	Pocho.....	—	—	—	—	—	—	—
Anejos Norte.....	—	—	—	—	—	—	Totales VI.....	34.15	13.41	4.83	0.65	2.09	0.22	
Tercero Abajo.....	50	40.	—	—	—	—								

VII. — PROVINCIA DE SAN LUIS

Departamentos							Departamentos							
Capital y Dep. I.....	30.	—	—	—	—	—	Departamento VI.....	50.	20.	—	—	15.	—	—
Departamento II.....	50.	20.	—	—	—	—	» VII.....	80.	20.	50.	—	15.	—	—
» III.....	80.	40.	50.	—	15.	—	» VIII.....	30.	25.	—	—	—	—	—
» IV.....	50.	30.	—	—	30.	16.	Totales VII.....	51.25	21.25	12.50	—	11.25	2.	
» V.....	40.	25.	—	—	15.	—								

CENSO ESCOLAR DE LA REPÚBLICA

Retribucion del personal docente

A.—VARONES

DISTRITOS CENSALES	SUELDO MENSUAL MÁXIMO Y MÍNIMO EN PESOS MONEDA NACIONAL QUE GOZAN :						DISTRITOS CENSALES	SUELDO MENSUAL MÁXIMO Y MÍNIMO EN PESOS MONEDA NACIONAL QUE GOZAN :					
	<i>Los Directores</i>		<i>Los Maestros</i>		<i>Los Ayudantes</i>			<i>Los Directores</i>		<i>Los Maestros</i>		<i>Los Ayudantes</i>	
	Máximo	Mínimo	Máximo	Mínimo	Máximo	Mínimo		Máximo	Mínimo	Máximo	Mínimo	Máximo	Mínimo
1	2	3	4	5	6	7	1	2	3	4	5	6	7

VIII.—PROVINCIA DE MENDOZA

Departamentos							Departamentos						
Capital	35.	12.	50.	—	15.	10.	San Rafael	35.	—	—	—	8.	—
Las Heras	25.	20.	—	—	12.	10.	Rosario	24.	17.66	—	—	—	—
Guaimallen	35.	25.	—	—	12.	—	Tupungato	25.	—	—	—	—	—
San Vicente	35.60	8.	—	—	12.	—	San Carlos	35.	25.	—	—	12.	—
Luján	35.	16.	12.	—	12.	6.	Tunuyan	25.	—	—	—	—	—
Maipú	35.	25.	—	—	12.	—	Malargüe	—	—	—	—	—	—
San Martín	35.	20.	—	—	12.	—	Totales VIII	29.30	11.77	4.13	—	7.26	2.
Junín	35.	8.	—	—	12.	4.							
La Paz	25.	—	—	—	—	—							

IX.—PROVINCIA DE SAN JUAN

Departamentos							Departamentos						
Capital	47.53	15.50	26.84	10.	10.	5.03	Pocito	33.43	—	—	—	10.33	—
Huanacache	—	—	—	—	—	—	Santa Lucía	34.25	—	—	—	13.45	10.34
Caucete	34.10	—	—	—	13.43	10.33	Iglesia	—	—	—	—	—	—
Angaco Norte	34.10	—	—	—	10.33	—	Albardón	34.10	—	—	—	10.33	—
Desamparados	34.	—	—	—	13.43	10.33	Calingasta	—	—	—	—	—	—
Angaco Sud	—	—	—	—	—	—	La Huerta	—	—	—	—	—	—
Concepción	31.25	—	—	—	13.43	10.33	Trinidad	35.	—	—	—	15.	12.
Valle Fértil	25.83	—	—	—	—	—	Totales IX	24.24	2.58	1.67	0.62	7.69	4.29
Jachal	41.36	25.84	—	—	13.43	10.33							

X.—PROVINCIA DE LA RIOJA

Departamentos							Departamentos						
Capital	24.	20.	—	—	—	—	Independencia	—	—	—	—	—	—
Castro Barros	40.	32.	—	—	20.	—	Costa del Medio	40.	—	—	—	—	—
Arauco	41.33	24.	—	—	—	—	Costa Alta	—	—	—	—	—	—
Sauces	32.	—	—	—	—	—	General San Martín	—	—	—	—	—	—
Famatina	40.	—	18.	—	20.	—	* Ocampo	—	—	—	—	—	—
Chilecito	32.	—	—	—	20.	—	* Belgrano	40.	24.	—	—	—	—
General Lavalle	32.	—	—	—	20.	—	Totales X	25.23	6.42	1.28	—	5.71	—
Vinchina	32.	—	—	—	—	—							

XI.—PROVINCIA DE CATAMARCA

Departamentos							Departamentos						
Capital	80.	23.40	70.	—	—	—	Capayan	26.10	14.50	—	—	16.10	—
Tinogasta	29.	4.	—	—	—	—	Andalgalá	23.15	8.63	11.71	—	4.05	—
Santa Rosa	28.50	—	—	—	—	—	Piedra Blanca	28.80	20.	—	—	—	—
Santa María	23.20	11.20	—	—	14.50	11.20	Del Alto	28.80	17.13	—	—	3.60	—

CENSO ESCOLAR DE LA REPÚBLICA

Retribucion del personal docente

A.—VARONES

DISTRITOS CENSALES	SUELDO MENSUAL MAXIMO Y MINIMO EN PESOS MONEDA NACIONAL QUE GOZAN :						DISTRITOS CENSALES	SUELDO MENSUAL MAXIMO Y MINIMO EN PESOS MONEDA NACIONAL QUE GOZAN :					
	Los Directores		Los Maestros		Los Ayudantes			Los Directores		Los Maestros		Los Ayudantes	
	Máximo	Mínimo	Máximo	Mínimo	Máximo	Mínimo		Máximo	Mínimo	Máximo	Mínimo	Máximo	Mínimo
1	2	3	4	5	6	7	1	2	3	4	5	6	7

XI.— Provincia de Catamarca — (Conclusion)

Departamentos							Departamentos						
Ancasti	25.60	—	—	—	—	—	Belen	37.70	20.40	—	—	—	—
Poman	23.20	8.40	—	—	—	—	Valle Viejo	29.	17.36	—	—	—	—
Ambato	29.	13.	—	—	—	—	Totales XI	31.64	11.40	5.44	—	2.95	0.74
Paclín	29.	—	—	—	—	—							
La Paz	33.60	14.	—	—	5.60	—							

XII.— PROVINCIA DE SANTIAGO DEL ESTERO

Departamentos							Departamentos						
Capital	—	—	—	—	—	—	Ojo de Agua	—	—	—	—	—	—
Jimenez 2°	30.	—	—	—	—	—	Loreto	—	—	—	—	—	—
Jimenez 1°	30.	—	—	—	—	—	Guazayan	30.	—	—	—	—	—
Río Hondo	—	—	—	—	—	—	Choya	—	—	—	—	—	—
Copo 2°	—	—	—	—	—	—	Banda	—	—	—	—	—	—
Copo 1°	—	—	—	—	—	—	Robles	—	—	—	—	—	—
Figueroa	—	—	—	—	—	—	Sumampa	—	—	—	—	—	—
Matará y Frontera	35.	31.	—	—	—	—	Totales XII	9.11	1.81	—	—	—	—
Salavina	—	—	—	—	—	—							
Atamisqui	30.	—	—	—	—	—							

XIII.— PROVINCIA DE TUCUMAN

Departamentos							Departamentos						
Capital	40.70	28.93	29.06	17.25	23.25	8.67	Leales	31.80	17.34	—	—	4.32	—
Monteros	34.71	17.14	20.25	—	11.57	—	Burruyacu	28.93	17.35	—	—	—	—
Famaillá	31.88	11.87	—	—	12.20	4.36	Trancas	33.60	23.	—	—	14.	8.36
Chicligasta	24.80	17.35	—	—	—	—	Totales XIII	32.47	18.91	5.47	1.92	8.	2.84
Río Chico	28.	20.16	—	—	8.	—							
Graueros	34.88	17.36	—	—	8.71	4.00							

XIV.— PROVINCIA DE SALTA

Departamentos							Departamentos						
Capital	75.22	17.88	31.20	28.93	34.72	26.	Cachi	26.03	23.14	—	—	—	—
Caldera	26.03	—	—	—	—	—	Molinos	26.03	14.	—	—	11.57	—
Cerrillos	42.50	—	—	—	20.25	13.46	San Carlos	26.39	17.15	—	—	—	—
Rosario de Lerma	27.03	—	—	—	14.46	—	Cafayate	37.60	—	—	—	—	—
Chicoana	27.54	—	—	—	14.46	—	Campo Santo	49.18	23.14	—	—	—	—
Viña	28.32	—	—	—	14.46	—	Metán	23.45	23.14	—	—	—	—
Guachipas	26.03	23.15	—	—	—	—	Rosario de la Frítera	34.71	—	—	—	—	—

CENSO ESCOLAR DE LA REPÚBLICA

Retribucion del personal docente

A.—VARONES

DISTRITOS CENSALES	SUELDO MENSUAL MÁXIMO Y MÍNIMO EN PESOS MONEDA NACIONAL QUE GOZAN						DISTRITOS CENSALES	SUELDO MENSUAL MÁXIMO Y MÍNIMO EN PESOS MONEDA NACIONAL QUE GOZAN					
	Los Directores		Los Maestros		Los Ayudantes			Los Directores		Los Maestros		Los Ayudantes	
	Máximo	Mínimo	Máximo	Mínimo	Máximo	Mínimo		Máximo	Mínimo	Máximo	Mínimo	Máximo	Mínimo
1	2	3	4	5	6	7	1	2	3	4	5	6	7

XIV.—Provincia de Salta—(Conclusion)

Departamentos							Departamentos							
Anta	—	—	—	—	—	—	Santa Victoria	—	—	—	—	—	—	—
Rivadavia	26.	—	—	—	—	—	Puna	—	—	—	—	—	—	—
Orán	26.03	—	—	—	—	—	Totales XIV	28.15	7.09	1.56	1.44	5.49	1.97	—
Truya	26.	—	—	—	—	—								

XV.—PROVINCIA DE JUJUY

Departamentos							Departamentos							
Capital	31.82	—	—	—	17.36	—	Humahuaca	19.60	16.80	—	—	—	—	—
Perico de S. Antonio	16.85	—	—	—	—	—	Yavi	19.60	—	—	—	—	—	—
Perico del Carmen	30.	20.	—	—	—	—	Valle Grande	30.	25.	—	—	—	—	—
Ledesma	22.50	23.25	—	—	—	—	Rinconada	26.25	—	—	—	—	—	—
San Pedro	30.	—	—	—	—	—	Santa Catalina	19.	—	—	—	—	—	—
Tumbaya	20.	—	—	—	—	—	Totales XV	24.	7.60	—	—	1.98	—	—
Tilcara	25.90	—	—	—	8.40	—								
Cochinoca	20.25	16.80	—	—	—	—								

XVI.—TERRITORIOS Y VARIOS

Chaco	92.33	72.33	41.33	—	31.	—	Isla de Martin Garcia	—	—	—	—	—	—	—
Misiones	72.33	—	—	—	—	—	Patagonia	72.33	—	—	—	—	—	—

TODA LA REPÚBLICA

Capital	105.53	35.40	61.88	18.37	29.90	13.04	Prov. Sgo. del Estero	9.11	1.82	—	—	—	—	—
Prov. Buenos Aires	61.84	37.33	24.81	3.68	15.93	2.59	* Tucuman	32.47	18.91	5.47	1.92	8.	2.84	—
* Entre-Rios	70.77	30.42	28.83	9.79	28.90	5.21	* Salta	28.15	7.09	1.56	1.44	5.49	1.97	—
* Corrientes	42.17	19.90	4.85	—	16.86	3.42	* Jujuy	24.	7.60	—	—	1.98	—	—
* Santa-Fé	124.64	17.	32.18	4.	14.80	7.25	Chaco	92.33	72.33	41.33	—	31.	—	—
* Córdoba	34.15	13.41	4.83	0.65	2.03	0.22	Misiones	72.33	—	—	—	—	—	—
* San Luis	51.25	21.25	12.50	—	11.25	2.	Isla de Martin Garcia	—	—	—	—	—	—	—
* Mendoza	29.30	11.77	4.13	—	7.26	2.	Patagonia	72.33	—	—	—	—	—	—
* San Juan	24.24	2.58	1.07	0.62	7.69	4.29	Totales	49.02	15.50	11.62	2.15	9.99	2.39	—
* La Rioja	25.23	6.42	1.28	—	5.71	—								
* Catamarca	31.64	11.40	5.44	—	2.95	0.74								

CENSO ESCOLAR DE LA REPÚBLICA

RETRIBUCION DEL PERSONAL DOCENTE

B. — MUJERES

DISTRITOS CENSALES	SUELDO MENSUAL MÁXIMO Y MÍNIMO EN PESOS MONEDA NACIONAL QUE GOZAN:						DISTRITOS CENSALES	SUELDO MENSUAL MÁXIMO Y MÍNIMO EN PESOS MONEDA NACIONAL QUE GOZAN:					
	Las Directoras		Las Maestras		Las Ayudantas			Las Directoras		Las Maestras		Las Ayudantas	
	Máximo	Mínimo	Máximo	Mínimo	Máximo	Mínimo		Máximo	Mínimo	Máximo	Mínimo	Máximo	Mínimo
1	2	3	4	5	6	7	1	2	3	4	5	6	7

I. — CAPITAL DE LA REPÚBLICA

Parroquias							Parroquias							
Catedral al Norte	93.30	41.33	66.13	24.80	28.93	8.26	Pilar	67.	41.	34.	13.	21.	20.	
San Miguel	90.93	62.	66.13	10.	49.60	8.	Socorro	90.93	62.	66.13	24.80	20.66		
Catedral al Sud	90.93	20.06	66.13	12.40	31.	20.66	Montserrat	82.70	62.	41.35	31.	21.	12.	
San Telmo	248.	66.13	50.	21.	30.	9.	San Cristóbal	66.13	60.	31.	12.50	20.66		
La Piedad	66.13	20.66	66.13	8.26	33.05	20.	San Juan Evangelista	66.25	62.	33.06	31.	20.65	20.	
San Nicolás	84.	62.	42.	8.26	20.	4.93	Balvanera	66.13	62.	33.06	25.	33.06	10.	
Concepcion	66.13	41.	50.	20.	20.65	10.	Totales I	88.90	51.72	47.72	19.50	26.49	11.63	
Santa Lucía	65.13	62.	33.06	31.	20.65	20.								

II. — PROVINCIA DE BUENOS AIRES

Partidos							Partidos							
La Plata	—	—	—	—	—	—	Las Flores	66.13	53.73	24.83	—	16.54	16.51	
Ajó	66.13	53.70	—	—	33.06	20.60	Las Heras	66.13	53.73	33.06	—	—	—	
Alvear	—	—	—	—	—	—	Lincoln	66.13	—	—	—	25.	—	
Arrecifes	66.	53.	32.	—	24.	20.66	Lobería	—	—	—	—	—	—	
Ayacucho y Arenales	66.	53.	—	—	24.	20.	Lobos	65.13	53.73	33.06	20.66	20.66	4.13	
Azul	82.66	—	66.13	54.33	—	—	Lomas de Zamora	66.13	53.73	33.06	—	24.80	20.67	
Bahía Blanca	53.74	—	28.73	—	—	—	Lujan	—	—	—	—	—	—	
Balcarce	66.13	—	—	—	—	—	Maipú ó Monsalvo	62.	—	28.93	—	—	—	
Barracas al Sud	66.13	53.70	35.07	28.93	24.80	—	Magdalena	66.13	66.	33.07	—	21.80	—	
Baradero	66.13	53.73	33.06	—	20.65	12.40	Márcos Paz	66.13	—	—	—	16.52	—	
Belgrano	82.66	53.30	66.13	53.73	33.06	20.62	Matanzas	66.13	53.73	—	—	24.80	—	
Bolívar	—	—	—	—	—	—	Mar Chiquita	—	—	—	—	—	—	
Brown	66.13	53.73	—	—	24.80	—	Mercedes	66.13	6.80	33.06	—	24.80	—	
Brandzen	66.13	53.73	—	—	—	—	Merlo	66.13	53.73	—	—	33.06	24.80	
Bragado	64.	—	—	—	16.	—	Monte	66.13	53.73	—	—	24.80	—	
Cañuelas	66.13	53.73	33.66	—	—	—	Moreno	66.13	—	—	—	20.66	12.40	
Cármén de Areco	66.13	53.73	33.06	—	24.80	24.66	Moron	66.13	37.20	—	—	20.66	16.44	
Castelli	—	—	53.73	—	—	—	Navarro	66.13	53.73	37.07	—	—	—	
Chacabuco	—	—	—	—	—	—	Necochea (*)	—	—	—	—	—	—	
Chascomús	66.13	33.72	33.06	—	33.06	24.	Nueve de Julio (*)	—	—	—	—	—	—	
Chivilcoy	66.13	53.73	33.06	28.92	28.93	24.80	Olavarría	—	—	—	—	—	—	
Dolores	66.13	14.	33.06	6.20	24.80	6.20	Patagones (*)	—	—	—	—	—	—	
Ensenada	66.13	—	—	—	24.80	16.53	Pergamino	66.13	53.73	33.06	28.94	16.53	—	
Exaltación de la Cruz	66.13	53.	—	—	24.	—	Pila	—	—	—	—	—	—	
Juarez	—	—	—	—	—	—	Pilar	66.13	53.73	—	—	33.07	28.73	
Junín	66.13	15.50	33.06	—	—	—	Piñoles	—	—	—	—	—	—	
Lavalle	—	—	—	—	—	—	Pueyrredon (*)	—	—	—	—	—	—	
Las Conchas (*)	—	—	—	—	—	—	Quilmes	66.13	53.73	33.66	—	24.80	20.67	

(*) Los Partidos señalados con asteriscos, no han remitido dato censal alguno.

CENSO ESCOLAR DE LA REPÚBLICA

Retribucion del personal docente

B. — MUJERES

DISTRITOS CENSALES	SUELDO MENSUAL MÁXIMO Y MÍNIMO EN PESOS MONEDA NACIONAL QUE GOZAN :						DISTRITOS CENSALES	SUELDO MENSUAL MÁXIMO Y MÍNIMO EN PESOS MONEDA NACIONAL QUE GOZAN :					
	Las Directoras		Las Maestras		Las Ayudantas			Las Directoras		Las Maestras		Las Ayudantas	
	Máximo	Mínimo	Máximo	Mínimo	Máximo	Mínimo		Máximo	Mínimo	Máximo	Mínimo	Máximo	Mínimo
1	2	3	4	5	6	7	1	2	3	4	5	6	7

II. — Provincia de Buenos Aires — (Conclusion)

Partidos							Partidos							
Ramallo	—	—	—	—	—	—	San Pedro	66.13	53.73	33.06	28.	24.80	20.67	
Ranchos	66.	53.73	33.	—	20.66	—	* Vicente	—	—	—	—	—	—	
Rauch	—	—	—	—	—	—	Suipacha	—	—	—	—	—	—	
Rodríguez	63.13	—	—	—	24.80	—	Tandil	66.13	—	—	—	21.80	8.26	
Rojas (*)	—	—	—	—	—	—	Tapalqué	66.13	—	33.06	—	—	—	
San Andrés de Giles	66.13	53.73	—	—	16.53	—	Tordillo	—	—	—	—	41.33	—	
* A. de Areco	66.13	53.73	33.06	—	—	—	Tres Arroyos (*)	—	—	—	—	—	—	
* Fernando	66.13	12.40	33.06	—	—	—	Tuyú	—	—	—	—	—	—	
* Isidro	66.13	24.43	33.06	8.	28.93	16.	Vecino (*)	—	—	—	—	—	—	
* José de Flores	82.67	52.40	49.60	33.33	28.93	16.80	25 de Mayo	66.13	—	33.06	—	24.	—	
Saladillo	66.13	53.73	33.06	—	—	—	Zárate	66.13	53.73	—	—	24.	20.66	
Salto	66.13	53.73	33.06	—	24.08	20.66	Poblacion fronteriza	—	—	—	—	—	—	
San Martín	66.13	53.73	—	—	24.83	20.68	Totales II	44.05	24.11	14.87	3.84	12.74	5.83	
* Nicolás	80.	52.	35.07	24.	28.	20.								

III. — PROVINCIA DE ENTRE-RIOS

Departamentos							Departamentos							
Paraná	36.40	24.60	—	—	—	—	Villaguay	49.60	16.	—	—	36.06	—	
Diamante	50.	—	41.33	—	33.33	—	Concep.del Uruguay	64.24	24.	—	—	40.	20.	
La Paz	64.	—	40.	—	40.	—	Colon	62.	15.	—	—	40.	32.	
Victoria	63.13	20.	41.33	8.	41.33	10.	Concordia	64.	22.	46.50	40.	40.	25.83	
Gualedaychú	66.13	20.	41.33	—	10.	—	Arroyo Grande	—	—	—	—	—	—	
Cualeday	66.13	41.33	41.33	20.69	41.33	15.50	Totales III	52.48	14.56	21.96	5.28	27.23	7.94	
Nogoyá	49.06	6.36	33.65	—	—	—								
Rosario de Tala	48.	—	—	—	32.	—								

IV. — PROVINCIA DE CORRIENTES (**)

Departamentos							Departamentos							
Capital	72.	30.	—	—	20.66	19.20	La Esquina	41.33	28.	—	—	20.66	—	
Lomas	28.93	28.66	—	—	—	—	Goya	41.33	28.93	—	—	20.66	15.50	
Itati	41.33	16.	—	—	20.60	—	San Luis	41.33	—	—	—	20.66	—	
San Miguel	41.33	28.93	—	—	—	—	M'burucuyá	41.33	—	—	—	—	—	
Caa-Cati	40.	28.84	—	—	20.	15.60	Saladas	41.33	28.93	—	—	20.66	—	
Empedrado	41.33	28.96	—	—	20.66	—	San Roque	—	—	—	—	—	—	
Bella-Vista	40.	20.66	—	—	20.66	18.40	Mercedes	42.97	28.93	28.	—	20.	—	
Lavalle	41.33	28.93	—	—	20.66	18.60	Curuzú-Cuatia	40.	28.	—	—	20.	15.	

(*) Los Partidos señalados con asteriscos, no han remitido dato censal alguno.

(**) En esta Provincia hay una escuela clausurada que no se ha contado.

CENSO ESCOLAR DE LA REPÚBLICA

Retribucion del personal docente

B. — MUJERES

DISTRITOS CENSALES	SUELDO MENSUAL MÁXIMO Y MÍNIMO EN PESOS MONEDA NACIONAL QUE GOZAN:						DISTRITOS CENSALES	SUELDO MENSUAL MÁXIMO Y MÍNIMO EN PESOS MONEDA NACIONAL QUE GOZAN:					
	Las Directoras		Las Maestras		Las Ayudantas			Las Directoras		Las Maestras		Las Ayudantas	
	Máximo	Mínimo	Máximo	Mínimo	Máximo	Mínimo		Máximo	Mínimo	Máximo	Mínimo	Máximo	Mínimo
1	2	3	4	5	6	7	1	2	3	4	5	6	7

IV. — Provincia de Corrientes — (Conclusion)

Departamentos							Departamentos							
Santo Tomé.....	41.	—	—	—	20.66	—	San Cosme.....	41.33	28.93	—	—	20.66	—	—
La Cruz y San Martín	40.	—	—	—	28.	—	Ituzaingo.....	40.	—	—	—	—	—	—
Paso de los Libres.....	41.33	28.93	—	—	20.66	—	Alvear.....	28.93	—	—	—	—	—	—
Monte Caseros.....	—	—	—	—	—	—	Concepcion.....	—	—	—	—	—	—	—
Sauce.....	40.	—	—	—	—	20.	Totales IV.....	35.53	15.83	1.07	—	13.71	4.70	
Posadas ó Candelaria	41.33	—	—	—	20.60	—								

V. — PROVINCIA DE SANTA-FÉ

Departamentos							Departamentos							
Capital.....	38.20	22.	—	—	8.	7.63	Campaña.....	40.	20.	—	—	—	—	—
Rosario.....	65.40	40.	70.	20.	35.	10.	Totales V.....	48.40	27.85	17.50	5.	13.75	6.50	
Colonias.....	50.	29.40	—	—	12.	8.40								

VI. — PROVINCIA DE CÓRDOBA

Departamentos							Departamentos							
Capital.....	40.	5.76	30.	5.76	15.	5.76	Union.....	30.	—	—	—	—	—	—
Rio II.....	30.	20.	—	—	10.	—	San Alberto.....	40.	—	—	—	—	—	—
Rio IV.....	60.	36.	—	—	15.	12.	San Javier.....	41.33	25.	—	—	—	—	—
Cruz del Eje.....	40.	—	—	—	—	—	Sobremonte.....	40.	—	—	—	—	—	—
Calamuchita.....	30.	—	—	—	—	—	Anejos Sud.....	40.	—	—	—	10.	—	
Tulumba.....	40.	30.	—	—	—	—	Minas.....	—	—	—	—	—	—	
San Justo.....	20.	—	—	—	—	—	Tercero Arriba.....	30.	—	—	—	—	—	
Totoral.....	30.	—	—	—	—	—	Rio Seco.....	—	—	—	—	—	—	
Ischilin.....	—	—	—	—	—	—	Punilla.....	30.	—	—	—	—	—	
Rio I.....	—	—	—	—	—	—	Pocho.....	—	—	—	—	—	—	
Anejos Norte.....	40.	—	—	—	—	—	Totales VI.....	28.24	5.53	1.36	0.26	2.27	0.80	
Tercero Abajo.....	40.	5.74	—	—	—	—								

VII. — PROVINCIA DE SAN LUIS

Departamentos							Departamentos							
Capital y Dep. I.....	80.	20.	40.	25.	20.	15.	Departamento VI.....	40.	20.	—	—	15.	—	—
Departamento II.....	30.	—	—	—	—	—	• VII.....	40.	20.	20.	—	15.	—	
• III.....	50.	28.	25.	—	25.	12.	• VIII.....	30.	25.	—	—	—	—	
• IV.....	40.	15.	—	—	15.	—	Totales VII.....	42.50	19.12	10.62	3.12	11.25	3.37	
• V.....	30.	25.	—	—	—	—								

CENSO ESCOLAR DE LA REPÚBLICA

Retribucion del personal docente

B. — MUJERES

DISTRITOS CENSALES	SUELDO MENSUAL MÁXIMO Y MÍNIMO EN PESOS MONEDA NACIONAL QUE GOZAN:						DISTRITOS CENSALES	SUELDO MENSUAL MÁXIMO Y MÍNIMO EN PESOS MONEDA NACIONAL QUE GOZAN:					
	<i>Las Directoras</i>		<i>Las Maestras</i>		<i>Las Ayudantas</i>			<i>Las Directoras</i>		<i>Las Maestras</i>		<i>Las Ayudantas</i>	
	Máximo	Mínimo	Máximo	Mínimo	Máximo	Mínimo		Máximo	Mínimo	Máximo	Mínimo	Máximo	Mínimo
1	2	3	4	5	6	7	1	2	3	4	5	6	7

VIII. — PROVINCIA DE MENDOZA

Departamentos							Departamentos						
Capital	32.	30.	38.	20.	20.	8.	San Rafael	20.	12.	—	—	6.	—
Las Heras	30.	—	—	—	11.	10.	Rosario	—	—	—	—	—	—
Guaimaléa	37.	12.	—	—	12.	6.	Tupungato	20.	—	—	—	—	—
San Vicente	31.11	8.	—	—	10.33	10.	San Carlos	20.	—	—	—	10.	—
Luján	35.	10.	—	—	10.	—	Tunuyan	—	—	—	—	—	—
Maipú	30.	17.55	17.	—	11.	10.	Malargüe	—	—	—	—	—	—
San Martín	40.	20.	—	—	10.	6.	Totales VIII	22.54	8.37	3.66	1.33	7.35	3.33
Junín	35.	16.	—	—	10.	—							
La Paz	25.	—	—	—	—	—							

IX. — PROVINCIA DE SAN JUAN

Departamentos							Departamentos						
Capital	34.10	10.33	4.65	—	13.43	6.	Pocito	66.	11.87	—	—	10.33	—
Huanacache	—	—	—	—	—	—	Santa Lucía	26.86	20.66	—	—	13.43	10.33
Caucete	23.76	8.	—	—	10.36	4.	Iglesia	—	—	—	—	—	—
Angaco Norte	23.76	20.65	—	—	10.33	—	Albardón	20.66	11.57	—	—	10.33	—
Desamparados	26.86	25.83	—	—	13.43	10.33	Calingasta	—	—	—	—	—	—
Angaco Sud	25.16	—	—	—	10.33	—	La Huerta	—	—	—	—	—	—
Concepción	34.10	21.	—	—	13.43	10.	Trinidad	26.86	—	—	—	10.33	—
Valle Fértil	20.66	—	—	—	10.	—	Totales IX	22.37	9.08	0.29	—	8.50	2.54
Jachal	31.02	15.50	—	—	10.33	—							

X. — PROVINCIA DE LA RIOJA

Departamentos							Departamentos						
Capital	64.	—	36.	—	20.	—	Independencia	—	—	—	—	—	—
Castro Barros	24.	—	24.	—	20.	—	Costa del Medio	24.06	—	—	—	—	—
Arauco	24.80	24.	—	—	—	—	Costa Alta	20.	—	—	—	—	—
Sauces	24.	—	—	—	—	—	General San Martín	—	—	—	—	—	—
Famatina	24.	18.	—	—	20.	—	Ocampo	20.	—	—	—	—	—
Chilecito	32.	24.	24.	—	23.	—	Belgrano	24.	20.	—	—	—	—
General Lavalle	40.	24.	—	—	20.	—	Totales X	25.77	9.57	6.	—	7.14	—
Vinchina	40.	24.	—	—	—	—							

XI. — PROVINCIA DE CATAMARCA

Departamentos							Departamentos						
Capital	28.50	22.80	22.80	—	17.10	—	Capayan	23.14	—	—	—	—	—
Tinogasta	12.	—	—	—	—	—	Andalgala	23.15	—	11.74	9.84	—	—
Santa Rosa	—	—	—	—	—	—	Piedra Blanca	17.33	14.	—	—	—	—
Santa María	17.40	—	—	—	—	—	Del Alto	—	—	—	—	—	—

CENSO ESCOLAR DE LA REPÚBLICA

Retribucion del personal docente

B.—MUJERES

DISTRITOS CENSALES	SUELDO MENSUAL MÁXIMO Y MÍNIMO EN PESOS MONEDA NACIONAL QUE GOZAN:						DISTRITOS CENSALES	SUELDO MENSUAL MÁXIMO Y MÍNIMO EN PESOS MONEDA NACIONAL QUE GOZAN:					
	Las Directoras		Las Maestras		Las Ayudantas			Las Directoras		Las Maestras		Las Ayudantas	
	Máximo	Mínimo	Máximo	Mínimo	Máximo	Mínimo		Máximo	Mínimo	Máximo	Mínimo	Máximo	Mínimo
1	2	3	4	5	6	7	1	2	3	4	5	6	7

XI.—Provincia de Catamarca — (Conclusion)

Departamentos							Departamentos							
Ancasti.....	16.	—	—	—	—	—	Belen.....	21.42	15.	—	—	—	—	—
Poman.....	—	—	—	—	—	—	Valle Viejo.....	39.44	—	—	—	—	—	—
Ambato.....	11.60	4.06	—	—	—	—	Totales XI	14.	3.72	2.30	0.65	1.14	—	
Paclín.....	—	—	—	—	—	—								
La Paz.....	—	—	—	—	—	—								

XII.—PROVINCIA DE SANTIAGO DEL ESTERO

Departamentos							Departamentos							
Capital.....	30.	—	—	—	20.	—	Ojo de Agua.....	—	—	—	—	—	—	—
Jimenez 2°.....	—	—	—	—	—	—	Loreto.....	—	—	—	—	—	—	—
Jimenez 1°.....	—	—	—	—	—	—	Guasayan.....	—	—	—	—	—	—	—
Río Hondo.....	31.	—	—	—	—	—	Choya.....	—	—	—	—	—	—	—
Copo 2°.....	—	—	—	—	—	—	Banda.....	—	—	—	—	—	—	—
Copo 1°.....	—	—	—	—	—	—	Robles.....	30.	—	—	—	—	—	—
Figueroa.....	—	—	—	—	—	—	Sumampa.....	—	—	—	—	—	—	—
Matará Sud y Fr'tera	—	—	—	—	—	—	Totales XII	7.11	—	—	—	1.17	—	
Salavina.....	30.	—	—	—	—	—								
Atamisqui.....	—	—	—	—	—	—								

XIII.—PROVINCIA DE TUCUMAN

Departamentos							Departamentos							
Capital.....	50.	28.	30.	11.52	20.25	5.97	Leales.....	—	—	—	—	—	—	—
Monteros.....	26.	12.	—	—	8.67	—	Burruyacu.....	41.28	—	—	—	—	—	—
Famaillá.....	30.	26.10	—	—	—	—	Trancas.....	40.	25.83	—	—	—	—	—
Chicligasta.....	60.	20.84	—	—	16.80	4.34	Totales XIII	31.33	14.41	3.33	1.28	6.04	1.14	
Río Chico.....	34.72	17.	—	—	8.68	—								
Graneros.....	—	—	—	—	—	—								

XIV.—PROVINCIA DE SALTA

Departamentos							Departamentos							
Capital.....	40.50	23.14	—	—	20.25	13.	Cachi.....	23.14	—	—	—	—	—	—
Caldera.....	—	—	—	—	—	—	Molinos.....	23.14	23.	—	—	—	—	—
Cerrillos.....	23.14	—	11.03	—	11.57	—	San Carlos.....	23.14	—	—	—	—	—	—
Rosario de Lerma	23.14	—	—	—	11.57	—	Cafayate.....	23.14	17.35	—	—	—	—	—
Chicoana.....	23.14	—	—	—	11.57	—	Campo Santo.....	23.14	—	—	—	—	—	—
Viña.....	23.14	—	—	—	11.57	—	Metán.....	26.39	—	—	—	—	—	—
Guachipas.....	—	—	—	—	—	—	Rosario de la Fr'tera	—	—	—	—	—	—	—

CENSO ESCOLAR DE LA REPÚBLICA

Retribucion del personal docente

B. — MUJERES

DISTRITOS CENSALES	SUELDO MENSUAL MÁXIMO Y MÍNIMO EN PESOS MONEDA NACIONAL QUE GOZAN :						DISTRITOS CENSALES	SUELDO MENSUAL MÁXIMO Y MÍNIMO EN PESOS MONEDA NACIONAL QUE GOZAN :					
	Las Directoras		Las Maestras		Las Ayudantas			Las Directoras		Las Maestras		Las Ayudantas	
	Máximo	Mínimo	Máximo	Mínimo	Máximo	Mínimo		Máximo	Mínimo	Máximo	Mínimo	Máximo	Mínimo
1	2	3	4	5	6	7	1	2	3	4	5	6	7

XIV. — Provincia de Salta — (Conclusion)

Departamentos						Departamentos						
Anta	23.14	—	—	—	—	Santa Victoria	—	—	—	—	—	
Rivadavia	—	—	—	—	—	Puna	26.03	—	—	—	—	
Orán	23.14	—	—	—	11.57	Totales XIV	18.56	3.17	0.55	—	3.90	0.65
Traya	23.75	—	—	—	—							

XV. — PROVINCIA DE JUJUY

Departamentos						Departamentos					
Capital	32.	16.80	16.	14.	—	Humahuaca	17.50	—	—	—	—
Perico de S. Antonio	—	—	—	—	—	Yavi	16.80	—	—	—	—
Perico del Carmen	17.50	—	—	—	—	Valle Grande	—	—	—	—	—
Ledesma	—	—	—	—	—	Rinconada	22.50	—	—	—	—
San Pedro	30.	—	—	—	—	Santa Catalina	—	—	—	—	—
Tumbaya	—	—	—	—	—	Totales XV	10.40	1.29	1.23	1.07	—
Tilcara	—	—	—	—	—						
Cochinoca	—	—	—	—	—						

XVI. — TERRITORIOS Y VARIOS

Chaco	—	—	—	—	—	Isla de Martín García	62.	—	—	—	—	—
Misiones	72.33	—	—	—	—	Patagonia	103.33	—	41.33	—	—	—

TODA LA REPÚBLICA

Capital	83.90	51.72	47.72	19.50	26.49	11.63	Prov. Sgo. del Estero	7.11	—	—	—	1.17	—
Prov. Buenos Aires	44.05	24.11	14.87	3.84	12.71	5.83	» Tucuman	31.33	14.41	3.33	1.28	6.04	1.14
» Entre-Ríos	52.48	14.56	21.96	5.23	27.23	7.94	» Salta	18.56	3.17	0.55	—	3.90	0.65
» Corrientes	36.53	15.83	1.07	—	13.71	4.70	» Jujuy	10.40	1.29	1.23	1.07	—	—
» Santa Fé	48.40	27.85	17.50	5.	13.75	6.50	Chaco	—	—	—	—	—	—
» Córdoba	28.24	5.53	1.36	0.26	2.27	0.80	Misiones	72.33	—	—	—	—	—
» San Luis	42.50	19.12	10.62	3.12	11.25	3.37	Isla de Martín García	62.	—	—	—	—	—
» Mendoza	22.54	8.37	3.66	1.31	7.35	3.33	Patagonia	103.33	—	41.33	—	—	—
» San Juan	22.37	9.08	0.29	—	8.50	2.54	Totales	38.46	10.96	9.14	2.17	7.50	2.54
» La Rioja	25.77	9.57	6.	—	7.14	—							
» Catamarca	14.	3.72	2.30	0.65	1.14	—							

CENSO ESCOLAR DE LA REPÚBLICA

NACIONALIDAD DEL PERSONAL DOCENTE

A. — ARGENTINOS

DISTRITOS CENSALES				TOTALES	DISTRITOS CENSALES				TOTALES
1	2	3	4		1	2	3	4	
	<i>Directores y Directores</i>	<i>Maestros y Maestros</i>	<i>Ayudantes de ambos sexos</i>			<i>Directores y Directores</i>	<i>Maestros y Maestros</i>	<i>Ayudantes de ambos sexos</i>	

I. — CAPITAL DE LA REPÚBLICA

Parroquias					Parroquias				
Catedral al Norte	5	27	21	53	Pilar	12	2	21	35
San Miguel	7	23	21	51	Socorro	14	9	17	40
Catedral al Sud	10	15	13	38	Montserrat	11	16	32	59
San Telmo	11	5	27	43	San Cristóbal	7	9	14	30
La Piedad	13	21	37	70	San Juan Evangelista	10	1	14	25
San Nicolás	10	22	19	51	Balvanera	19	10	53	82
Concepcion	17	24	41	82	Totales I	150	188	342	680
Santa Lucía	5	4	12	21					

II. — PROVINCIA DE BUENOS AIRES

Partidos					Partidos				
La Plata	1	—	—	1	Las Flores	—	7	3	10
Ajó	—	3	3	6	Las Heras	—	3	1	4
Alvear	—	—	—	—	Lincoln	—	1	1	2
Arrecifes	1	3	4	8	Lobería	—	4	—	4
Ayacucho y Arenales	2	3	3	8	Lobos	1	12	7	20
Azul	1	3	—	4	Lomas de Zamora	—	7	6	13
Bahía Blanca	3	3	1	7	Lujan	1	5	3	9
Balcarce	—	2	—	2	Maipú ó Monsalvo	1	2	—	3
Barracas al Sud	4	9	5	18	Magdalena	—	3	5	8
Baradero	3	8	4	15	Marcos Paz	1	2	4	7
Belgrano	2	10	11	23	Matanzas	1	6	4	11
Bolívar	—	—	—	—	Mar Chiquita	—	—	—	—
Brown	—	3	1	4	Mercedes	1	18	13	32
Brandzen	—	5	—	5	Merlò	—	3	4	7
Bragado	1	4	5	10	Monte	—	2	2	4
Cañuelas	1	3	3	7	Moreno	1	—	4	5
Cármén de Areco	—	8	3	11	Moron	5	5	7	17
Castelli	—	1	—	1	Navarro	1	6	1	8
Chacabuco	—	—	—	—	Necochea (*)	—	—	—	—
Chascomús	3	4	7	14	Nueve de Julio (*)	—	—	—	—
Chivilcoy	2	4	9	15	Olavarría	1	—	1	2
Dolores	3	6	6	15	Patagones (*)	—	—	—	—
Ensenada	—	2	2	4	Pergamino	1	3	8	12
Exaltación de la Cruz	2	3	3	8	Pila	1	—	—	1
Juarez	—	—	—	—	Pilar	—	4	—	4
Junín	—	2	1	3	Pringles	—	—	—	—
Lavalle	—	—	—	—	Pueyrredon (*)	—	—	—	—
Las Conchas (*)	—	—	—	—	Quilmes	3	1	3	7

(*) Los Partidos señalados con asteriscos, no han remitido dato censal alguno.

CENSO ESCOLAR DE LA REPÚBLICA

Nacionalidad del personal docente

A. — ARGENTINOS

DISTRITOS CENSALES				DISTRITOS CENSALES			
1	2	3	4	1	2	3	4
Directores y Directoras	Maestros y Maestras	Ayudantes de ambos sexos	TOTALES	Directores y Directoras	Maestros y Maestras	Ayudantes de ambos sexos	TOTALES

II. — Provincia de Buenos Aires — (Conclusion)

Partidos				Partidos			
Ramallo	—	—	—	San Pedro	2	4	4
Ranchos	1	5	4	* Vicente	—	—	—
Rauch	—	—	—	Suipacha	—	—	—
Rodriguez	—	—	—	Tandil	1	3	7
Rojas (*)	—	—	—	Tapalqué	—	2	1
San Andrés de Giles	1	4	1	Tordillo	—	—	1
* A. de Areco	1	4	—	Tres Arroyos (*)	—	—	—
* Fernando	2	8	3	Tuyú	1	—	—
* Isidro	4	8	5	Vecino (*)	—	—	—
* José de Flores	6	17	20	25 de Mayo	—	5	6
Saladillo	1	3	1	Zárate	—	5	3
Salto	2	7	5	Poblacion fronteriza	—	—	—
San Martín	1	20	15	Totales II	71	288	241
* Nicolás	—	10	17				600

III. — PROVINCIA DE ENTRE-RIOS

Departamentos				Departamentos			
Paraná	2	12	2	Villaguay	—	3	2
Diamante	—	2	2	Concep. del Uruguay	5	34	9
La Paz	—	4	4	Colon	—	2	5
Victoria	4	10	9	Concordia	8	5	2
Gualeguaychú	2	14	8	Arroyo Grande	—	—	—
Gualeguay	6	13	10	Totales III	29	103	58
Nogoyá	1	3	13				190
Rosario del Tala	1	1	2				

IV. — PROVINCIA DE CORRIENTES (**)

Departamentos				Departamentos			
Capital	10	1	17	La Esquina	—	3	2
Lomas	—	7	—	Goya	8	14	7
Itati	2	4	2	San Luis	1	8	6
San Miguel	—	6	1	M'burucuyá	6	—	1
Can-Cañi	3	4	4	Saladas	—	6	2
Empedrado	1	8	2	San Roque	—	—	—
Bella-Vista	—	8	7	Mercedes	7	3	2
Lavalle	—	5	6	Curuzú-Cutia	—	8	3

(*) Los Partidos señalados con asteriscos, no han remitido dato censal alguno.

(**) En esta Provincia hay una escuela clausurada que no se ha contado.

CENSO ESCOLAR DE LA REPÚBLICA

Nacionalidad del personal docente

A.— ARGENTINOS

DISTRITOS CENSALES				TOTALES	DISTRITOS CENSALES				TOTALES
1	Directores y Direc- toras	Maestros y Maes- tras	Ayudantes de ambos sexos		2	3	4	5	

IV.— Provincia de Corrientes — (Conclusion)

Departamentos				Departamentos					
Santo Tomé.....	3	—	2	5	San Cosme.....	3	6	3	12
La Cruz y San Martín.....	—	2	1	3	Ituzingo.....	—	2	1	3
Paso de los Libres.....	1	3	2	6	Alvear.....	4	—	2	6
Monte Caseros.....	—	—	—	—	Concepcion.....	3	—	1	4
Sauce.....	—	3	3	6	Totales IV	60	103	78	241
Posadas ó Candelaria.....	—	2	1	3					

V.— PROVINCIA DE SANTA-FÉ

Departamentos				Departamentos					
Capital.....	—	8	5	13	Campaña.....	5	20	6	31
Rosario.....	4	25	19	48	Totales V	15	63	32	110
Colonias.....	6	10	2	18					

VI.— PROVINCIA DE CÓRDOBA

Departamentos				Departamentos					
Capital.....	2	37	25	64	Union.....	—	8	10	18
Río II.....	4	—	2	6	San Alberto.....	2	11	1	14
Río IV.....	6	7	7	20	San Javier.....	2	3	1	6
Cruz del Eje.....	5	—	—	5	Sobremonte.....	1	—	5	6
Calamuchita.....	—	5	1	6	Anejos Sud.....	3	5	1	9
Tulumba.....	4	—	—	4	Minas.....	—	—	—	—
San Justo.....	1	—	—	1	Tercero Arriba.....	2	—	—	2
Totoral.....	1	—	—	1	Río Seco.....	—	—	—	—
Ischilín.....	—	—	—	—	Punilla.....	2	1	—	3
Río I.....	—	2	—	2	Pocho.....	—	—	—	—
Anejos Norte.....	1	—	—	1	Totales VI	40	79	56	175
Tercero Abajo.....	4	—	3	7					

VII.— PROVINCIA DE SAN LUIS

Departamentos				Departamentos					
Capital y Departamento I.....	1	18	7	26	Departamento VI.....	—	12	4	16
Departamento II.....	7	—	—	7	“ VII.....	5	18	7	30
“ III.....	—	11	5	16	“ VIII.....	—	14	1	15
“ IV.....	—	11	3	14	Totales VII	18	84	28	130
“ V.....	5	—	1	6					

CENSO ESCOLAR DE LA REPÚBLICA

Nacionalidad del personal docente

A. — ARGENTINOS

DISTRITOS CENSALES	Directores y Direc- toras	Maestros y Maes- tras	Ayudantes de ambos sexos	TOTALES	DISTRITOS CENSALES	Directores y Direc- toras	Maestros y Maes- tras	Ayudantes de ambos sexos	TOTALES
1	2	3	4	5	1	2	3	4	5

VIII. — PROVINCIA DE MENDOZA

De artamentos					Departamentos				
Capital	2	26	26	54	San Rafael	—	3	2	5
Las Heras	6	—	10	16	Rosario	—	2	—	2
Guaímallen	8	—	9	17	Tupungato	—	2	—	2
San Vicente	3	5	4	12	San Carlos	—	3	2	6
Lujan	6	1	6	13	Tunuyan	—	1	—	1
Maipú	6	1	4	11	Malargüe	—	—	—	—
San Martín	7	1	5	13	Totales VIII	33	56	75	169
Junín	—	9	6	15					
La Paz	—	2	—	2					

IX. — PROVINCIA DE SAN JUAN

Departamentos					Departamentos				
Capital	2	25	15	42	Pocito	6	—	2	8
Huanacache	—	—	—	—	Santa Lucía	4	—	5	9
Caucete	4	—	5	9	Iglesia	—	—	—	—
Angaco Norte	—	5	3	8	Albardón	4	—	4	8
Desamparados	—	4	6	10	Calingasta	—	—	—	—
Angaco Sud	2	—	2	4	La Huerta	—	—	—	—
Concepción	—	5	12	17	Trinidad	3	—	5	8
Valle Fértil	—	2	1	3	Totales IX	34	41	73	148
Jachal	9	—	13	22					

X. — PROVINCIA DE LA RIOJA

Departamentos					Departamentos				
Capital	—	8	2	10	Independencia	—	—	—	—
Castro Barros	—	9	2	11	Costa del Medio	—	2	—	2
Arauco	—	5	—	5	Costa Alta	—	2	—	2
Sauces	—	2	—	2	General San Martín	—	—	—	—
Famatina	6	1	2	9	General Ucampo	—	1	—	1
Chilecito	—	8	6	14	General Belgrano	10	—	—	10
General Lavalle	3	1	3	7	Totales X	19	43	15	77
Vinchina	—	4	—	4					

XI. — PROVINCIA DE CATAMARCA

Departamentos					Departamentos				
Capital	1	18	2	21	Capayan	4	—	1	5
Tinogasta	—	4	1	5	Andalgá	6	4	1	11
Santa Rosa	—	1	—	1	Piedra Blanca	—	5	—	5
Santa María	5	—	5	10	Del Alto	—	2	2	4

CENSO ESCOLAR DE LA REPÚBLICA

Nacionalidad del personal docente

A.— ARGENTINOS

DISTRITOS CENSALES	Directores y Direc- toras	Maestros y Maes- tras	Ayudantes de ambos sexos	TOTALES	DISTRITOS CENSALES	Directores y Direc- toras	Maestros y Maes- tras	Ayudantes de ambos sexos	TOTALES
1	2	3	4	5	1	2	3	4	5

XI.— Provincia de Catamarca — (Conclusion)

Departamentos					Departamentos				
Ancasti	—	2	—	2	Belen	5	—	—	5
Poman	—	3	—	3	Valle Viejo	—	4	—	4
Ambato	—	4	—	4	Totales XI	21	52	13	86
Paclín	—	1	—	1					
La Paz	—	4	1	5					

XII.— PROVINCIA DE SANTIAGO DEL ESTERO

Departamentos					Departamentos				
Capital	—	1	2	3	Ojo de Agua	—	—	—	—
Jimenez 2 ^o	1	—	—	1	Loreto	—	—	—	—
Jimenez 1 ^o	—	1	—	1	Guazayan	1	—	—	1
Río Hondo	1	—	—	1	Choya	—	—	—	—
Copo 2 ^o	—	—	—	—	Banda	—	—	—	—
Copo 1 ^o	1	—	—	1	Robles	2	—	—	2
Figueroa	—	—	—	—	Sumampa	—	—	—	—
Matará Sud y Frontera	2	—	—	2	Totales XII	10	2	2	14
Salavina	1	—	—	1					
Atamisqui	1	—	—	1					

XIII.— PROVINCIA DE TUCUMAN

Departamentos					Departamentos				
Capital	14	14	35	63	Lenes	5	—	1	6
Monteros	10	1	2	13	Burruyacu	6	—	1	7
Famallá	—	10	3	13	Traucas	—	6	2	8
Chicligasta	9	3	7	19	Totales XIII	47	45	55	148
Río Chico	—	8	1	9					
Graneros	3	4	3	10					

XIV.— PROVINCIA DE SALTA

Departamentos					Departamentos				
Capital	5	25	25	55	Cachi	—	3	1	4
Caldera	—	1	—	1	Molinos	4	—	1	5
Cerrillos	—	3	5	8	San Carlos	3	—	—	3
Rosario de Lerma	—	3	2	5	Cafayate	1	1	—	2
Chicoana	—	2	2	4	Campo Santo	3	—	—	3
Viña	2	—	2	4	Metán	—	3	—	3
Guachipas	—	2	—	2	Rosario de la Frontera	—	—	—	—

CENSO ESCOLAR DE LA REPÚBLICA

Nacionalidad del personal docente

A.— ARGENTINOS

DISTRITOS CENSALES				TOTALS	DISTRITOS CENSALES				TOTALS
1	Directores y Directoras	Maestros y Maestras	Ayudantes de ambos sexos		2	Directores y Directoras	Maestros y Maestras	Ayudantes de ambos sexos	

XIV.— Provincia de Salta — (Conclusion)

Departamentos				TOTALS	Departamentos				TOTALS
1	2	3	4		5	6	7	8	
Anta	—	1	—	1	Santa Victoria	—	—	—	—
Rivadavia	1	—	—	1	Puna	1	—	—	1
Orán	1	1	1	3	Totales XIV	23	45	39	107
Iruya	2	—	—	2					

XV.— PROVINCIA DE JUJUY

Departamentos				TOTALS	Departamentos				TOTALS
1	2	3	4		5	6	7	8	
Capital	2	2	3	7	Humahuaca	3	4	—	3
Perico de S. Antonio	—	2	—	2	Yavi	2	—	—	2
Perico del Carmen	3	—	—	3	Valle Grande	4	—	—	4
Ledesma	—	2	—	2	Rinconada	—	2	—	2
San Pedro	2	—	—	2	Santa Catalina	—	1	—	1
Tumbaya	—	1	—	1	Totales XV	16	15	4	31
Tilcara	—	1	1	2					
Cochinoca	—	4	—	4					

XVI.— TERRITORIOS VARIOS

1	2	3	4	5	6	7	8	9	10
Chaco	1	2	1	4	Isla de Martín García	—	1	—	1
Misiones	2	1	—	3	Patagonia	—	7	—	7

TODA LA REPÚBLICA

1	2	3	4	5	6	7	8	9	10
Capital	150	188	242	680	Prov. Sgo. del Estero	10	2	2	14
Prov. Buenos Aires	71	288	241	600	» Tucuman	47	45	55	148
» Entre-Ríos	29	103	58	190	» Salta	23	45	39	107
» Corrientes	60	103	78	241	» Jujuy	16	15	4	35
» Santa-Fé	15	63	32	110	Chaco	1	2	1	4
» Córdoba	49	79	56	175	Misiones	2	1	—	3
» San Luis	18	34	28	130	Isla de Martín García	—	1	—	1
» Mendoza	38	56	75	169	Patagonia	—	7	—	7
» San Juan	34	41	73	148	Totales	591	1219	1112	2925
» La Rioja	19	43	15	77					
» Catamarca	21	52	13	86					

CENSO ESCOLAR DE LA REPÚBLICA

NACIONALIDAD DEL PERSONAL DOCENTE

B.—EXTRANJEROS

DISTRITOS CENSALES	Directores y Direc- toras	Maestros y Maes- tras	Ayudantes de ambos sexos	TOTALES	DISTRITOS CENSALES	Directores y Direc- toras	Maestros y Maes- tras	Ayudantes de ambos sexos	TOTALES
1	2	3	4	5	1	2	3	4	5

I.—CAPITAL DE LA REPÚBLICA

Parroquias					Parroquias				
Catedral al Norte	4	13	5	22	Pilar	8	5	1	14
San Miguel	5	60	10	75	Socorro	1	7	2	10
Catedral al Sud	1	26	12	39	Montserrat	10	39	8	57
San Telmo	7	21	11	42	San Cristóbal	4	6	3	13
La Piedad	3	64	5	72	San Juan Evangelista	6	4	8	18
San Nicolás	5	40	4	49	Balvanera	9	47	7	63
Concepcion	8	30	6	44	Totales I	72	366	82	520
Santa Lucia	1	1	—	2					

II.—PROVINCIA DE BUENOS AIRES

Partidos					Partidos				
La Plata	—	—	—	—	Las Flores	1	3	2	6
Ajó	1	1	1	3	Las Heras	—	—	1	1
Alvear	—	1	—	1	Lincoln	—	2	1	3
Arrecifes	—	2	1	3	Loberia	—	2	—	2
Ayacucho y Arenales	—	3	—	3	Lobos	—	5	—	5
Azul	3	5	2	10	Lomas de Zamora	—	4	1	5
Bahía Blanca	—	—	—	—	Lujan	1	6	—	7
Balcarce	1	2	—	3	Maipú ó Monsalvo	—	3	—	3
Barracas al Sud	2	5	—	7	Magdalena	—	4	1	5
Baradero	2	3	1	6	Márcos Paz	—	—	—	—
Belgrano	2	5	3	10	Matanzas	—	3	—	3
Bolivar	—	—	—	—	Mar Chiquita	—	2	—	2
Brown	—	2	—	2	Mercedes	2	7	2	11
Brandzen	—	1	—	1	Merlo	—	1	—	1
Bragado	1	2	1	4	Monte	—	2	—	2
Cañuelas	1	—	—	1	Moreno	3	1	—	4
Cármén de Areco	—	3	—	3	Moron	3	3	1	7
Castelli	1	—	1	2	Navarro	1	4	—	5
Chacabuco	—	—	—	—	Necochea (*)	—	—	—	—
Chascomús	3	6	1	10	Nueve de Julio (*)	—	—	—	—
Chivilcoy	—	8	3	11	Olavarría	—	—	—	—
Dolores	2	7	3	12	Patagones (*)	—	—	—	—
Ensenada	—	2	2	4	Pergamino	5	1	1	7
Exaltación de la Cruz	—	3	—	3	Pila	—	—	—	—
Juarez	—	—	—	—	Pilar	1	3	—	4
Junin	—	2	—	2	Pringles	—	—	—	—
Lavalle	—	—	—	—	Pueyrredon (*)	—	—	—	—
Las Conchas	—	—	—	—	Quilmes	6	1	2	9

(*) Los Partidos señalados con asteriscos, no han remitido dato censal alguno.

CENSO ESCOLAR DE LA REPÚBLICA

Nacionalidad del personal docente

B.—EXTRANJEROS

DISTRITOS CENSALES				DISTRITOS CENSALES				
1	2	3	4	1	2	3	4	
	Directores y Directoras	Maestros y Maestras	Ayudantes de ambos sexos	TOTALES	Directores y Directoras	Maestros y Maestras	Ayudantes de ambos sexos	TOTALES

II.—Provincia de Buenos Aires—(Conclusion)

Partidos				Partidos				
Ramallo	—	—	—	San Pedro	1	4	—	5
Ranchos	—	1	—	» Vicente	—	—	—	—
Rauch (*)	—	—	—	Suipacha	—	—	—	—
Rodríguez	—	2	1	Tandil	3	8	1	12
Rojas (*)	—	—	—	Tapalqué	—	1	1	2
San Andrés de Giles	1	1	—	Tordillo	1	—	—	1
» A. de Areco	—	3	1	Tres Arroyos (*)	—	—	—	—
» Fernando	1	1	—	Tuyú	—	—	—	—
» Isidro	2	5	1	Vecino (*)	—	—	—	—
» José de Flores	6	34	24	25 de Mayo	1	1	—	2
Saladillo	—	5	—	Zárate	—	3	—	3
Salto	—	—	—	Poblacion fronteriza	—	1	—	1
San Martín	2	2	—					
» Nicolás	8	18	1	Totales II	68	210	61	339

III.—PROVINCIA DE ENTRE-RIOS

Departamentos				Departamentos					
Paraná	2	4	—	5	Villaguay	1	2	—	3
Diamante	—	2	—	2	Concep. del Uruguay	3	10	1	14
La Paz	—	—	—	—	Colón	7	4	2	13
Victoria	2	2	1	5	Concordia	2	4	2	8
Guauguaychú	1	3	2	6	Arroyo Grande	—	—	—	—
Guauguay	4	9	—	13	Totales III	23	43	8	74
Negoyá	—	2	—	2					
Rosario del Tala	1	1	—	2					

IV.—PROVINCIA DE CORRIENTES (**)

Departamentos				Departamentos					
Capital	1	—	—	1	La Esquina	—	1	—	1
Lomas	—	1	—	1	Goya	1	—	1	2
Itati	1	1	—	2	San Luis	—	1	—	1
San Miguel	—	—	—	—	M'burucuyá	—	—	—	—
Caa-Cati	—	—	—	—	Saladas	—	—	—	—
Empedrado	—	—	—	—	San Roque	—	—	—	—
Bella-Vista	—	—	—	—	Mercedes	1	—	—	1
Lavalle	—	1	—	1	Curuzú-Cuatiá	—	1	—	1

(*) Los Partidos señalados con asteriscos, no han remitido dato censal alguno.

(**) En esta Provincia hay una escuela clausurada que no se ha contado.

CENSO ESCOLAR DE LA REPÚBLICA

Nacionalidad del personal docente

B. — EXTRANJEROS

DISTRITOS CENSALES	Directores y Direc- toras	Maestros y Maes- tras	Ayudantes de ambos sexos	TOTALES	DISTRITOS CENSALES	Directores y Direc- toras	Maestros y Maes- tras	Ayudantes de ambos sexos	TOTALES
1	2	3	4	5	1	2	3	4	5

IV. — Provincia de Corrientes — (Conclusion)

Departamentos					Departamentos				
Santo Tomé	—	—	—	—	San Cosme	—	2	—	2
La Cruz y San Martín	—	2	—	2	Ituzaingo	—	—	—	—
Paso de los Libres	—	2	—	2	Alvear	—	—	—	—
Monte Caseros	—	—	—	—	Concepcion	—	—	—	—
Sauce	—	—	—	—	Totales IV	4	13	1	18
Posadas ó Candelaria	—	1	—	1					

V. — PROVINCIA DE SANTA-FÉ

Departamentos					Departamentos				
Capital	5	19	4	28	Campaña	2	7	2	11
Rosario	8	22	2	32	Totales V	26	68	9	103
Colonias	11	20	1	32					

VI. — PROVINCIA DE CÓRDOBA

Departamentos					Departamentos				
Capital	—	9	1	10	Union	1	1	—	2
Río II	2	—	—	2	San Alberto	—	1	2	3
Río IV	1	1	—	2	San Javier	—	—	—	—
Cruz del Eje	1	—	—	1	Sobremonte	—	—	—	—
Calamuchita	—	—	—	—	Anejos Sud	1	—	—	1
Tulumba	1	—	—	1	Minas	—	—	—	—
San Justo	1	—	—	1	Tercero Arriba	—	—	—	—
Totoral	—	—	—	—	Río Seco	—	—	—	—
Ischilín	—	2	—	2	Punilla	—	—	—	—
Río I	—	—	—	—	Pocho	—	—	—	—
Anejos Norte	—	—	—	—	Totales VI	9	14	3	26
Tercero Abajo	1	—	—	1					

VII. — PROVINCIA DE SAN LUIS

Departamentos					Departamentos				
Capital y Departamento I	1	—	—	1	Departamento VI	—	—	—	—
Departamento II	—	—	—	—	• VII	—	—	—	—
• III	1	2	1	4	• VIII	—	—	—	—
• IV	—	—	—	—	Totales VII	3	2	1	6
• V	1	—	—	1					

CENSO ESCOLAR DE LA REPÚBLICA

Nacionalidad del personal docente

B. — EXTRANJEROS

DISTRITOS CENSALES				DISTRITOS CENSALES			
	<i>Directores y Directoras</i>	<i>Maestros y Maestras</i>	<i>Ayudantes de ambos sexos</i>		<i>Directores y Directoras</i>	<i>Maestros y Maestras</i>	<i>Ayudantes de ambos sexos</i>
1	2	3	4	5	6	7	8

VIII. — PROVINCIA DE MENDOZA

Departamentos				Departamentos			
Capital	—	6	—	6	San Rafael	—	—
Las Heras	—	—	—	—	Rosario	—	—
Guaimallen	—	—	—	—	Tupungato	—	—
San Vicente	—	—	—	—	San Carlos	—	—
Lujan	—	—	—	—	Tunuyan	—	—
Maipú	—	—	—	—	Malargüe	—	—
San Martín	—	—	—	—	Totales VIII	—	7
Junín	—	1	1	2			1
La Paz	—	—	—	—			8

IX. — PROVINCIA DE SAN JUAN

Departamentos				Departamentos			
Capital	1	2	—	3	Pocito	—	—
Huanacache	—	—	—	—	Santa Lucía	—	—
Caucete	—	—	—	—	Iglesia	—	—
Angaco Norte	—	—	—	—	Albardon	—	—
Desamparados	—	1	—	1	Calingasta	—	—
Angaco Sud	—	—	—	—	La Huerta	—	—
Concepcion	—	—	—	—	Trinidad	—	—
Valle Fértil	—	—	—	—	Totales IX	1	3
Jachal	—	—	—	—			4

X. — PROVINCIA DE LA RIOJA

Departamentos				Departamentos			
Capital	—	—	—	—	Independencia	—	—
Castro Barros	—	—	—	—	Costa del Medio	—	—
Arauco	—	—	—	—	Costa Alta	—	—
Sauces	—	—	—	—	General San Martín	—	—
Famatina	—	—	—	—	• Ocampo	—	—
Chilecito	—	—	—	—	• Belgrano	—	—
General Lavalle	—	—	—	—	Totales X	—	—
Vinchina	—	—	—	—			

XI. — PROVINCIA DE CATAMARCA

Departamentos				Departamentos			
Capital	—	10	3	13	Capayan	—	—
Tinogasta	—	—	—	—	Andalgala	—	—
Santa Rosa	—	—	—	—	Piedra Blanca	—	—
Santa María	—	—	—	—	Del Alto	—	—

CENSO ESCOLAR DE LA REPÚBLICA

Nacionalidad del personal docente
B.—EXTRANJEROS

DISTRITOS CENSALES	Directores y Direc- toras	Maestros y Maes- tras	Ayudantes de ambos sexos	TOTALES	DISTRITOS CENSALES	Directores y Direc- toras	Maestros y Maes- tras	Ayudantes de ambos sexos	TOTALES
1	2	3	4	5	1	2	3	4	5

XI.—Provincia de Catamarca — (Conclusion)

Departamentos					Departamentos				
Ancasti.....	—	—	—	—	Belen.....	—	—	—	—
Poman.....	—	—	—	—	Valle Viejo.....	—	—	—	—
Ambato.....	—	—	—	—	Totales XI	—	10	3	13
Paclín.....	—	—	—	—					
La Paz.....	—	—	—	—					

XII.—PROVINCIA DE SANTIAGO DEL ESTERO

Departamentos					Departamentos				
Capital.....	—	—	—	—	Ojo de Agua.....	—	—	—	—
Jimenez 2 ^o	—	—	—	—	Loreto.....	—	—	—	—
Jimenez 1 ^o	—	—	—	—	Guazayan.....	—	—	—	—
Río Hondo.....	—	—	—	—	Choya.....	—	—	—	—
Copo 2 ^o	—	—	—	—	Banda.....	—	—	—	—
Copo 1 ^o	—	—	—	—	Robles.....	—	—	—	—
Figueroa.....	—	—	—	—	Sumampa.....	—	—	—	—
Matará Sud y Frontera.....	—	—	—	—	Totales XII	—	—	—	—
Salavina.....	—	—	—	—					
Atamisquí.....	—	—	—	—					

XIII.—PROVINCIA DE TUCUMAN

Departamentos					Departamentos				
Capital.....	3	7	1	11	Leales.....	1	—	—	1
Monteros.....	—	—	—	—	Burruyacu.....	—	—	—	—
Famallá.....	—	1	—	1	Trancas.....	—	—	—	—
Chicligasta.....	1	1	—	2	Totales XIII	5	11	2	18
Río Chico.....	—	1	1	2					
Graneros.....	—	1	—	1					

XIV.—PROVINCIA DE SALTA

Departamentos					Departamentos				
Capital.....	—	6	3	9	Cachi.....	—	1	—	1
Caldera.....	—	—	—	—	Molinos.....	1	—	—	1
Cerrillos.....	1	—	—	1	San Carlos.....	—	—	—	—
Rosario de Lerma.....	—	—	—	—	Cafayate.....	—	—	—	—
Chicoana.....	—	—	—	—	Campo Santo.....	—	—	—	—
Viña.....	—	—	—	—	Metán.....	—	—	—	—
Guachipas.....	—	—	—	—	Rosario de la Frontera.....	—	—	—	—

CENSO ESCOLAR DE LA REPÚBLICA

Nacionalidad del personal docente

B. — EXTRANJEROS

DISTRITOS CENSALES	Directores y Direc- toras	Maestros y Maes- tras	Ayudantes de ambos sexos	TOTALES	DISTRITOS CENSALES	Directores y Direc- toras	Maestros y Maes- tras	Ayudantes de ambos sexos	TOTALES
1	2	3	4	5	1	2	3	4	5

XIV.— Provincia de Salta — (Conclusion)

Departamentos					Departamentos				
Anta	—	—	—	—	Santa Victoria	—	—	—	—
Rivadavia	—	1	—	1	Puna	—	—	—	—
Orán	—	—	—	—	Totales XIV	2	8	3	13
Iruya	—	—	—	—					

XV.— PROVINCIA DE JUJUY

Departamentos					Departamentos				
Capital	1	3	—	4	Humahuaca	—	—	—	—
Perico de S. Antonio	—	—	—	—	Yavi	—	—	—	—
Perico del Carmen	—	—	—	—	Valle Grande	—	—	—	—
Ledesma	—	—	—	—	Rinconada	—	—	—	—
San Pedro	—	—	—	—	Santa Catalina	—	—	—	—
Tumbaya	—	—	—	—	Totales XV	1	3	—	4
Tilcara	—	—	—	—					
Cochinoca	—	—	—	—					

XVI.— TERRITORIOS Y VARIOS

Chaco	2	—	—	2	Isla de Martin Garcia	—	—	—	—
Misiones	1	—	—	1	Patagonia	—	4	—	4

TODA LA REPÚBLICA

Capital de la República	72	366	82	520	Provincia Sant' go del Estero	—	—	—	—
Provincia Buenos Aires	68	210	61	339	* Tucuman	5	11	2	18
* Entre-Rios	23	43	8	74	* Salta	2	8	3	13
* Corrientes	4	13	1	18	* Jujuy	1	3	—	4
* Santa-Fé	26	68	9	103	Chaco	2	—	—	2
* Córdoba	9	14	3	26	Misiones	1	—	—	1
* San Luis	3	2	1	6	Isla de Martin Garcia	—	—	—	—
* Mendoza	—	7	1	8	Patagonia	—	4	—	4
* San Juan	1	3	—	4	Totales	217	762	174	1153
* La Rioja	—	—	—	—					
* Catamarca	—	10	3	13					

CENSO ESCOLAR DE LA REPÚBLICA

ASISTENCIA A LAS ESCUELAS EN 1883

DISTRITOS CENSALES	EN TÉRMINOS MEDIOS ASISTIERON A LAS ESCUELAS :			DISTRITOS CENSALES	EN TÉRMINOS MEDIOS ASISTIERON A LAS ESCUELAS :			DISTRITOS CENSALES	EN TÉRMINOS MEDIOS ASISTIERON A LAS ESCUELAS :		
	Varones	Mujeres	TOTAL		Varones	Mujeres	TOTAL		Varones	Mujeres	TOTAL
1	2	3	4	1	2	3	4	1	2	3	4

I. — CAPITAL DE LA REPÚBLICA

Parroquias				Parroquias				Parroquias			
Catedral al Norte	674	1008	1682	Concepcion	1704	2078	3782	San Juan Evangelista	797	796	1593
San Miguel	1352	1107	2459	Santa Lucía	354	530	884	Balvanera	1998	1990	3988
Catedral al Sud	396	710	1106	Pilar	1056	700	1756	Totales I	14030	14938	28968
San Telmo	816	1072	1888	Socorro	814	851	1665				
La Piedad	1417	1472	2889	Monserrat	1107	1145	2252				
San Nicolás	937	908	1845	San Cristóbal	608	571	1179				

II. — PROVINCIA DE BUENOS AIRES

Partidos				Partidos				Partidos			
La Plata	20	28	48	Las Flores	336	204	540	Ramallo	—	—	—
Ajó	155	43	198	Las Heras	94	37	131	Ranchos	107	94	201
Alvear	33	—	33	Lincoln	57	47	104	Rauch (*)	—	—	—
Arrecifes	141	156	297	Loberia	105	125	230	Rodriguez	57	60	117
Ayacucho y Arenales	191	170	361	Lobos	315	306	621	Rojas (*)	—	—	—
Azul	349	124	473	Lomas de Zamora	309	497	806	San Andrés de Giles	71	76	147
Bahía Blanca	166	131	297	Lujan	165	191	356	* Ant. de Areco	150	114	264
Balcarce	75	73	148	Maipú ó Monsalvo	51	62	113	* Fernando	205	186	392
Barracas al Sud	340	255	595	Magdalena	196	145	341	* Isidro	390	289	679
Baradero	350	195	545	Márcos Paz	63	109	172	* José de Flores	768	597	1365
Belgrano	410	472	882	Matanzas	135	137	272	Saladillo	174	162	336
Bolívar	—	—	—	Mar Chiquita	19	7	26	Salto	191	211	402
Brown	69	69	138	Mercédes	664	596	1260	San Martín	384	216	600
Brandzen	117	88	205	Merlo	139	146	285	* Nicolás	721	666	1387
Bragado	288	154	442	Monte	56	60	116	* Pedro	273	428	701
Cañuelas	131	86	217	Moreno	143	112	255	* Vicente	—	—	—
Cármén de Areco	165	196	361	Moron	349	253	602	Suipacha	—	—	—
Castelli	22	8	30	Navarro	190	101	291	Tandil	185	179	364
Chacabuco	—	—	—	Necochea (*)	—	—	—	Tapalqué	70	56	126
Chascomús	319	295	614	Nueve de Julio (*)	—	—	—	Tordillo	16	23	39
Chivilcoy	297	383	680	Olavarría	45	—	45	Tres Arroyos (*)	—	—	—
Dolores	539	538	1077	Patagones (*)	—	—	—	Tuyú	15	—	15
Ensenada	165	76	241	Pergamino	274	192	466	Vecino (*)	—	—	—
Exaltacion de la Cruz	238	184	422	Pila	15	—	15	25 de Mayo	263	152	415
Juarez	—	—	—	Pilar	193	99	292	Zárate	421	109	530
Junín	87	75	162	Pringles	—	—	—	Poblacion fronteriza	—	—	—
Lavalle	—	—	—	Pueyrredon (*)	—	—	—	Totales II	13558	11187	24745
Las Conchas (*)	—	—	—	Quilmes	516	323	839				

(*) Los Partidos señalados con asteriscos, no han remitido dato censal alguno.

CENSO ESCOLAR DE LA REPÚBLICA

Asistencia á las escuelas en 1883

DISTRITOS CENSALES	EN TÉRMINOS MEDIOS ASISTIERON A LAS ESCUELAS :			DISTRITOS CENSALES	EN TÉRMINOS MEDIOS ASISTIERON A LAS ESCUELAS :			DISTRITOS CENSALES	EN TÉRMINOS MEDIOS ASISTIERON A LAS ESCUELAS :		
	Varones	Mujeres	TOTAL		Varones	Mujeres	TOTAL		Varones	Mujeres	TOTAL
1	2	3	4	1	2	3	4	1	2	3	4

III. — PROVINCIA DE ENTRE-RIOS

Departamentos				Departamentos				Departamentos			
Paraná	323	460	783	Gualedguay	552	436	938	Colon	253	226	479
Diamante	88	63	151	Nogoyá	135	94	229	Concordia	436	541	977
La Paz	57	171	228	Rosario de Tala	85	56	141	Arroyo Grande	—	—	—
Victoria	443	230	673	Villaguay	126	97	223	Totales III	3357	3255	6612
Gualedguaychú	386	408	794	Concep. del Uruguay	473	473	946				

IV. — PROVINCIA DE CORRIENTES

Departamentos				Departamentos				Departamentos			
Capital	586	437	1023	San Luis	376	65	441	Sauce	27	51	78
Lomas	112	34	146	M'burucuyá	167	46	213	Posadas ó Candelaria	62	54	116
Itatí	147	132	279	Saladas	156	75	231	San Cosme	242	101	343
San Miguel	119	34	153	San Roque	—	—	—	Ituzaingo	36	29	65
Caa-Cati	176	91	257	Mercedes	231	95	326	Alvear	44	23	67
Empedrado	223	229	521	Curuzú-Cuatiá	270	119	389	Concepcion	121	—	121
Bella Vista	203	144	347	Santo Tomé	124	35	159	Totales IV	4438	2309	6747
Lavalle	248	98	346	La Cruz y S. Martín	56	45	101				
La Esquina	120	95	215	Paso de los Libres	93	65	158				
Goya	430	212	642	Monte Caseros	—	—	—				

V. — PROVINCIA DE SANTA-FÉ

Departamentos				Departamentos							
Capital	548	631	1173	Campaña	690	476	1166		—	—	—
Rosario	927	881	1808	Totales V	2998	2685	5683		—	—	—
Colonias	833	697	1530						—	—	—

VI. — PROVINCIA DE CÓRDOBA

Departamentos				Departamentos				Departamentos			
Capital	1330	1024	2354	Ischilín	76	—	76	Anejos Sud	181	147	328
Río II	198	121	319	Río I	86	—	86	Minas	—	—	—
Río IV	365	466	831	Anejos Norte	20	38	58	Tercero Arriba	42	12	54
Cruz del Eje	184	149	333	Tercero Abajo	262	4	266	Río Seco	—	—	—
Calamuchita	105	49	154	Union	183	165	353	Punilla	36	20	56
Tulumba	129	56	185	San Alberto	162	295	457	Pocho	—	—	—
San Justo	44	36	80	San Javier	65	74	139	Totales VI	3483	2795	6279
Totoral	10	63	73	Sobremonte	—	77	77				

CENSO ESCOLAR DE LA REPÚBLICA

Asistencia á las escuelas en 1883

DISTRITOS CENSALES	EN TÉRMINOS MEDIOS ASISTIERON A LAS ESCUELAS :			DISTRITOS CENSALES	EN TÉRMINOS MEDIOS ASISTIERON A LAS ESCUELAS :			DISTRITOS CENSALES	EN TÉRMINOS MEDIOS ASISTIERON A LAS ESCUELAS :		
	Varones	Mujeres	TOTAL		Varones	Mujeres	TOTAL		Varones	Mujeres	TOTAL
1	2	3	4	1	2	3	4	1	2	3	4

VII. — PROVINCIA DE SAN LUIS

Departamentos				Departamentos							
Capital y Dep. I.	178	499	677	Departamento VI.	244	190	434		—	—	—
Departamento II.	180	38	238	» VII.	461	350	811		—	—	—
» III.	411	356	767	» VIII.	287	139	426		—	—	—
» IV.	224	178	402	Totales VII.	2100	1831	3931		—	—	—
» V.	115	61	176						—	—	—

VIII. — PROVINCIA DE MENDOZA

Departamentos				Departamentos				Departamentos			
Capital	447	878	1325	San Martín	243	174	417	San Carlos	97	19	116
Las Heras	163	283	446	Junín	274	167	441	Tunuyan	38	—	38
Guaimallen	227	204	431	La Paz	26	21	47	Malargüe	—	—	—
San Vicente	163	118	281	San Rafael	61	63	124	Totales VIII.	2155	2213	4368
Lujan	207	106	313	Rosario	55	—	55				
Maipú	132	143	275	Tupungato	22	37	59				

IX. — PROVINCIA DE SAN JUAN

Departamentos				Departamentos				Departamentos			
Capital	508	413	921	Concepcion	265	277	542	Albardon	136	234	370
Huacacache	—	—	—	Valle Fértil	30	18	48	Calingasta	—	—	—
Caucete	78	70	148	Jachal	354	253	607	La Huerta	—	—	—
Angaco Norte	84	72	156	Pocito	95	74	169	Trinidad	87	94	181
Desamparados	165	133	298	Santa Lucia	82	72	154	Totales IX.	1931	1753	3684
Angaco Sud.	47	43	90	Iglesia	—	—	—				

X. — PROVINCIA DE LA RIOJA

Departamentos				Departamentos				Departamentos			
Capital	66	283	351	General Lavalle	124	95	219	General Ocampo	—	46	46
Castro Barros	202	119	321	Vinchina	96	56	152	» Belgrano	211	141	352
Arauco	92	74	166	Independencia	—	—	—	Totales X.	1255	1284	2539
Sauces	35	35	70	Costa del Medio	30	45	75				
Famatina	144	123	267	Costa Alta	24	43	67				
Chilecito	231	222	453	General San Martín	—	—	—				

XI. — PROVINCIA DE CATAMARCA

Departamentos				Departamentos				Departamentos			
Capital	173	496	669	Piedra Blanca	87	101	188	La Paz	132	47	179
Tinogasta	115	20	135	Del Alto	113	—	113	Belen	135	100	235
Santa Rosa	20	9	29	Ancasti	18	12	30	Valle Viejo	149	132	281
Santa Maria	177	38	215	Poman	103	85	188	Totales XI.	1570	1302	2872
Capayan	107	71	178	Ambato	44	52	96				
Andalgalá	185	125	310	Paclín	12	14	26				

CENSO ESCOLAR DE LA REPÚBLICA

Asistencia á las escuelas en 1883

DISTRITOS CENSALES	EN TÉRMINOS MEDIOS ASISTIERON A LAS ESCUELAS :			DISTRITOS CENSALES	EN TÉRMINOS MEDIOS ASISTIERON A LAS ESCUELAS :			DISTRITOS CENSALES	EN TÉRMINOS MEDIOS ASISTIERON A LAS ESCUELAS :		
	Varones	Mujeres	TOTAL		Varones	Mujeres	TOTAL		Varones	Mujeres	TOTAL
1	2	3	4	1	2	3	4	1	2	3	

XII. — PROVINCIA DE SANTIAGO DEL ESTERO

Departamentos				Departamentos				Departamentos			
Capital	—	90	90	Matará Sud y Fr'tera	41	8	49	Banda	—	—	—
Jimenez 2 ^o	10	9	19	Salavina	9	12	21	Robles	51	39	90
Jimenez 1 ^o	20	18	38	Atamisqui	30	12	42	Sumampa	—	—	—
Río Hondo	27	26	53	Ojo de Agua	—	—	—	Totales XII	243	226	469
Copo 2 ^o	—	—	—	Loreto	—	—	—				
Copo 1 ^o	33	6	39	Guasayan	22	6	28				
Figueron	—	—	—	Choya	—	—	—				

XIII. — PROVINCIA DE TUCUMAN

Departamentos				Departamentos				Departamentos			
Capital	1054	1528	2582	Río Chico	339	188	527	Trancas	100	96	196
Monteros	350	103	453	Graneros	427	223	650	Totales XIII	3425	2780	6205
Famaillá	291	214	505	Leales	168	103	271				
Chicligasta	577	251	828	Burruyacu	119	74	193				

XIV. — PROVINCIA DE SALTA

Departamentos				Departamentos				Departamentos			
Capital	657	956	1623	Molinos	148	86	234	Oran	33	26	59
Caldera	16	14	30	San Carlos	80	71	151	Iruya	60	21	81
Cerrillos	191	135	326	Cafayate	94	102	196	Santa Victoria	—	—	—
Rosario de Lerma	82	58	140	Campo Santo	63	58	121	Puna	24	16	40
Chicoana	102	35	144	Metan	158	185	343	Totales XIV	2027	1918	3945
Viña	47	32	79	Rosario de la Fr'tera	21	27	51				
Guachipas	94	17	111	Anta	11	22	33				
Cachí	88	57	145	Rivadavia	38	—	38				

XV. — PROVINCIA DE JUJUY

Departamentos				Departamentos				Departamentos			
Capital	51	170	221	Tumbaya	85	—	85	Valle Grande	77	17	94
Perico de S. Antonio	60	4	64	Tilcara	70	—	70	Rinconada	45	20	65
Perico del Carmen	48	30	78	Cochinoca	122	4	126	Santa Catalina	18	5	23
Ledesma	43	8	51	Humahuaca	80	35	115	Totales XV	769	353	1122
San Pedro	45	40	85	Yavi	25	20	45				

CENSO ESCOLAR DE LA REPÚBLICA

Asistencia á las escuelas en 1883

DISTRITOS CENSALES	EN TÉRMINOS MEDIOS ASISTIERON A LAS ESCUELAS:			DISTRITOS CENSALES	EN TÉRMINOS MEDIOS ASISTIERON A LAS ESCUELAS:			DISTRITOS CENSALES	EN TÉRMINOS MEDIOS ASISTIERON A LAS ESCUELAS:		
	Varones	Mujeres	TOTAL		Varones	Mujeres	TOTAL		Varones	Mujeres	TOTAL
1	2	3	4	1	2	3	4	1	2	3	4

XVI. — TERRITORIOS Y VARIOS

Chaco	66	47	113	Isla de Martín García	16	12	28	—	—	—
Misiones	71	29	100	Patagonia	260	131	391	—	—	—

TODA LA REPÚBLICA

Capital	14030	14938	28968	Prov. Mendoza	2155	2213	4368	» Jujuy	769	553	1122
Prov. Buenos Aires	13558	11187	24745	» San Juan	1931	1753	3684	Chaco	66	47	113
» Entre-Ríos	3357	3255	6612	» La Rioja	1255	1284	2539	Misiones	71	29	100
» Corrientes	4438	2309	6747	» Catamarca	1570	1322	2892	Isla de Martín García	16	12	28
» Santa-Fé	2998	2685	5683	» Sgo. del Estero	243	226	469	Patagonia	260	131	391
» Córdoba	3483	2796	6279	» Tucumán	3425	2780	6205	Totales	57752	51049	108801
» San Luis	2100	1831	3931	» Salta	2027	1918	3945				

CENSO ESCOLAR DE LA REPÚBLICA

ASISTENCIA MEDIA A LAS ESCUELAS EN 1883

DISTRITOS CENSALES	Número de niños en cada escuela empadronados	Número total de escuelas fiscales y particulares	EN TÉRMINOS MEDIOS ASISTIERON A LAS ESCUELAS SEÑALADAS EN LA COLUMNA 2ª						ASISTENCIA TOTAL A+B
			A—gratuitos			B—que pagan			
			Varones	Mujeres	TOTAL	Varones	Mujeres	TOTAL	
1	2	3	4	5	6	7	8	9	10

I.—CAPITAL DE LA REPÚBLICA

Parroquias									
Catedral al Norte.....	3035	13	664	975	1639	10	33	43	1682
San Miguel.....	2002	18	742	971	1713	610	136	746	2459
Catedral al Sud.....	1483	13	301	681	982	95	29	124	1106
San Telmo.....	3278	21	788	878	1666	128	194	322	1988
La Piedad.....	4866	31	1167	1432	2599	250	40	290	2889
San Nicolás.....	2501	21	529	755	1284	408	153	561	1845
Concepcion.....	6919	34	1431	1772	3203	273	306	579	3782
Santa Lucia.....	1904	8	340	515	855	14	15	29	884
Pilar.....	4042	20	1034	665	1699	22	35	57	1756
Socorro.....	3860	18	605	830	1436	208	21	229	1665
Montserrat.....	3308	23	886	873	1759	221	272	493	2252
San Cristóbal.....	3152	13	523	531	1054	85	40	125	1179
San Juan Evangelista.....	3440	15	697	567	1264	100	229	329	1593
Balvanera.....	7941	39	1613	1841	3454	385	149	534	3988
Poblacion fluvial.....	560	—	—	—	—	—	—	—	—
Totales I.....	52231	287	11321	13285	24607	2809	1652	4461	29068

II.—PROVINCIA DE BUENOS AIRES

Partidos									
La Plata.....	1200	1	28	—	28	—	—	—	28
Aj6.....	1152	5	15	19	34	88	76	164	198
Alvear.....	888	1	33	—	33	—	—	—	33
Arrecifes.....	1290	5	97	116	213	43	64	107	320
Ayacucho y Arenales.....	2206	7	812	45	857	95	153	249	1106
Azul.....	2747	6	2	123	125	399	329	728	853
Bahia Blanca.....	935	3	28	62	90	60	7	67	157
Balcarce.....	1041	5	89	1	90	135	5	140	230
Barracas al Sud.....	2219	14	65	111	177	347	305	652	829
Baradero.....	1927	15	181	119	300	197	95	292	592
Belgrano.....	1832	12	342	167	509	404	436	840	1349
Bolívar.....	435	—	—	—	—	—	—	—	—
Brown.....	565	5	176	83	259	6	5	11	270
Brandzen.....	1034	6	109	40	149	503	163	666	815
Bragado.....	2544	7	282	135	417	97	69	166	583
Cañuelas.....	1274	4	90	84	174	—	—	—	174
Cármén de Areco.....	1313	8	209	234	443	—	—	—	443
Castelli.....	418	1	22	8	30	—	—	—	30
Chacabuco.....	2729	—	—	—	—	—	—	—	—
Chascomús.....	2458	18	318	208	526	79	33	112	638

CENSO ESCOLAR DE LA REPÚBLICA

Asistencia media á las escuelas en 1883

DISTRITOS CENSALES	Número de niños en edad escolar, en padronados	Número total de escuelas fiscales y particulares	EN TÉRMINOS MEDIOS ASISTIERON A LAS ESCUELAS SEÑALADAS EN LA COLUMNA 3*						ASISTENCIA TOTAL A+B
			A—gratuitos			B—que pagan			
			Varones	Mujeres	TOTAL	Varones	Mujeres	TOTAL	
1	2	3	4	5	6	7	8	9	10

II.—Provincia de Buenos Aires — (Continuacion)

Partidos									
Chivilcoy.....	3799	10	634	741	1375	28	52	80	1455
Dolores.....	2045	15	597	1030	1627	1107	174	1281	2908
Ensenada.....	1619	4	228	49	277	9	114	123	400
Exaltacion de la Cruz.....	1434	8	37	51	88	146	115	261	349
Juarez.....	981	—	—	—	—	—	—	—	—
Junin.....	1009	3	87	60	147	—	15	15	162
Lavalle.....	314	—	—	—	—	—	—	—	—
Las Conchas (*).....	—	—	—	—	—	—	—	—	—
Las Flores.....	2876	9	331	78	409	56	20	76	485
Las Heras.....	902	3	156	37	193	—	—	—	193
Lincoln.....	1094	3	57	38	95	—	—	—	95
Lobería.....	1191	3	66	61	127	—	—	—	127
Lobos.....	2446	14	282	237	519	19	67	86	605
Lomas de Zamora.....	1328	9	230	401	631	34	30	64	695
Lujan.....	1763	5	37	101	138	51	30	81	219
Maipú ó Monsalvo.....	864	4	14	8	22	44	63	107	129
Magdalena.....	2286	7	118	63	181	279	71	350	531
Márcos Paz.....	788	3	64	—	64	12	19	31	95
Matanzas.....	933	10	36	86	122	101	78	179	301
Mar Chiquita.....	699	2	2	1	3	21	7	28	31
Mercedes.....	3138	19	397	122	519	305	172	477	996
Merlo.....	701	4	36	35	71	92	111	203	274
Monte.....	1308	4	73	60	133	51	47	98	231
Moreno.....	758	4	115	5	120	76	107	183	303
Moron.....	1711	14	118	113	231	218	135	353	584
Navarro.....	1714	10	74	92	166	105	83	188	354
Necochea (*).....	—	—	—	—	—	—	—	—	—
Nueve de Julio (*).....	—	—	—	—	—	—	—	—	—
Olavarria.....	1097	1	45	—	45	—	—	—	45
Patagones (*).....	—	—	—	—	—	—	—	—	—
Pergamino.....	3674	7	170	146	316	173	169	342	658
Pila.....	605	1	1	—	1	11	—	11	12
Pilar.....	1604	5	52	26	78	131	106	237	315
Pringles.....	636	—	—	—	—	—	—	—	—
Pueyrredon (*).....	—	—	—	—	—	—	—	—	—
Quilmes.....	2001	9	232	155	387	63	22	85	472
Ramallo.....	1095	—	—	—	—	—	—	—	—
Ranchos.....	1399	6	26	38	64	92	96	188	252
Rauch (*).....	—	—	—	—	—	—	—	—	—
Rodriguez.....	534	2	—	—	—	—	—	—	—

(*) Los Partidos señalados con asteriscos, no han remitido dato censal alguno.

CENSO ESCOLAR DE LA REPÚBLICA

Asistencia media á las escuelas en 1883

DISTRITOS CENSALES	Número de niños en edad escolar empadronados	Número total de escuelas fiscales y particulares	EN TÉRMINOS MEDIOS ASISTIERON A LAS ESCUELAS SEÑALADAS EN LA COLUMNA 3ª						ASISTENCIA TOTAL A+B
			A—gratuitos			B—que pagan			
			Varones	Mujeres	TOTAL	Varones	Mujeres	TOTAL	
1	2	3	4	5	6	7	8	9	10
II. — Provincia de Buenos Aires — (Conclusion)									
Partidos									
Rojas (*)	—	—	—	—	—	—	—	—	—
San Andrés de Giles	1308	4	35	—	35	—	—	—	35
» A. de Areco	1059	7	63	7	70	28	68	96	166
» Fernando	1226	9	191	141	332	74	65	139	471
» Isidro	1183	10	307	317	624	155	133	288	912
» José de Flores	3022	25	426	485	911	465	129	594	1505
Saladillo	2364	7	21	80	101	3	59	62	163
Salto	1282	7	67	95	162	112	79	191	353
San Martín	948	9	563	518	1081	592	432	1024	2105
» Nicolás	3286	18	316	315	631	426	413	839	1470
» Pedro	1533	7	166	247	413	115	135	250	663
» Vicente	1395	—	—	—	—	—	—	—	—
Suipacha	597	—	—	—	—	—	—	—	—
Tandil	1948	11	42	17	59	126	162	288	347
Tapalqué	1029	3	35	31	66	32	—	32	98
Tordillo	394	1	10	17	27	16	12	28	55
Tres Arroyos (*)	—	—	—	—	—	—	—	—	—
Tuyú	582	1	20	—	20	—	—	—	20
Vecino (*)	—	—	—	—	—	—	—	—	—
25 de Mayo	2995	7	197	39	236	78	53	131	367
Zárate	1360	7	109	24	133	91	76	167	300
Poblacion fronteriza	572	1	—	—	—	—	—	—	—
Poblacion fluvial	63	—	—	—	—	—	—	—	—
Totales II	108720	450	9782	7722	17504	7991	5459	13450	30954

III. — PROVINCIA DE ENTRE-RIOS

Departamentos									
Paraná	4178	10	322	652	974	48	180	228	1202
Diamante	1491	3	89	64	153	—	—	—	153
La Paz	3403	3	57	115	172	—	56	56	228
Victoria	2906	15	254	132	386	155	110	265	651
Guauguaychú	4462	13	153	364	517	200	79	279	796
Guauguay	4552	22	431	289	720	73	92	165	885
Nogoyá	2598	6	121	66	187	17	25	42	229
Rosario de Tala	1738	4	87	56	143	—	—	—	143
Villaguay	2141	6	126	114	240	—	—	—	240
Concepcion del Uruguay	3393	14	276	425	701	161	71	232	933
Colon	1856	13	168	109	277	86	123	209	486
Concordia	5526	14	307	346	653	207	20	227	880
Arroyo Grande	190	—	—	—	—	—	—	—	—
Poblacion fluvial	466	—	—	—	—	—	—	—	—
Totales III	38900	123	2391	2732	5123	947	756	1703	6825

(*) Los Partidos señalados con asteriscos, no han remitido dato censal alguno.

CENSO ESCOLAR DE LA REPÚBLICA

Asistencia media á las escuelas en 1883

DISTRITOS CENSALES	Número de niños en edad escolar empadronados	Número total de escuelas fiscales y particulares	EN TÉRMINOS MEDIOS ASISTIERON A LAS ESCUELAS SEÑALADAS EN LA COLUMNA 3*						ASISTENCIA TOTAL A+B
			A—gratuitos			B—que pagan			
			Varones	Mujeres	TOTAL	Varones	Mujeres	TOTAL	

IV.—PROVINCIA DE CORRIENTES (*)

Departamentos	1	2	3	4	5	6	7	8	9	10
Capital	2626	19	525	501	1026	—	—	—	—	1026
Lomas	1146	8	100	34	134	12	—	12	12	146
Itatí	712	8	147	120	267	—	12	12	12	279
San Miguel	827	5	119	34	153	—	—	—	—	153
Caa-Cati	1792	6	159	91	250	17	—	17	17	267
Empedrado	1853	9	225	122	317	125	39	164	511	511
Bella-Vista	1796	7	173	117	290	30	27	57	347	347
Lavalle	1409	6	236	97	333	—	—	—	—	333
La Esquina	1891	4	120	95	215	—	—	—	—	215
Coya	3158	21	285	211	496	141	36	177	673	673
San Luis	2319	9	373	65	438	3	—	3	441	441
M'burucuyá	1257	6	167	46	213	—	—	—	—	213
Saladas	675	6	117	75	192	—	—	39	231	231
San Roque	1283	—	—	—	—	39	—	—	—	—
Mercedes	2531	8	231	77	308	—	18	18	326	326
Curuzú-Cuatiá	2574	10	218	102	320	43	20	63	383	383
Santo Tomé	1001	3	159	—	159	—	—	—	159	159
La Cruz y San Martín	1038	4	56	45	101	—	—	—	101	101
Paso de los Libres	1397	5	66	65	131	27	—	27	158	158
Monte Caseros	1439	—	—	—	—	—	—	—	—	—
Sauce	708	2	27	51	78	—	—	—	78	78
Posadas ó Candelaria	1412	3	57	54	111	5	—	5	116	116
San Cosme	1152	11	228	88	316	14	12	26	342	342
Ituzaingo	400	2	36	29	65	—	—	—	65	65
Alvear	557	4	37	11	48	7	12	19	67	67
Concepción	1180	3	121	—	121	—	—	—	121	121
Poblacion fluvial	332	—	—	—	—	—	—	—	—	—
Totales IV	38466	169	3932	2130	6112	463	176	639	6751	

V.—PROVINCIA DE SANTA-FÉ

Departamentos	1	2	3	4	5	6	7	8	9	10
Capital	2264	11	289	449	738	271	158	429	1167	1167
Rosario	4593	23	670	585	1255	730	304	1034	2289	2289
Colonias	9899	46	678	613	1291	98	96	194	1485	1485
Campaña	9144	30	532	477	1059	19	30	49	1103	1103
Poblacion fluvial	294	—	—	—	—	—	—	—	—	—
Totales V	26194	110	2219	2124	4343	1118	588	1706	6049	

(*) En esta Provincia hay una escuela clausurada que no se ha contado.

CENSO ESCOLAR DE LA REPÚBLICA

Asistencia media á las escuelas en 1883

DISTRITOS CENSALES	Número de niños en edad escolar en pedreguños	Número total de escuelas fiscales y particulares	EN TÉRMINOS MEDIOS ASISTIDOS A LAS ESCUELAS SEÑALADAS EN LA COLUMNA 3ª						ASISTENCIA TOTAL A+B
			A—gratuitos			B—que pagan			
			Varones	Mujeres	TOTAL	Varones	Mujeres	TOTAL	
1	2	3	4	5	6	7	8	9	10

VI.—PROVINCIA DE CÓRDOBA

Departamentos									
Capital	8425	26	1270	933	2213	20	82	102	2305
Río II	3060	6	249	144	293	16	4	20	413
Río IV	2575	7	174	405	580	191	60	251	831
Cruz del Eje	3046	6	275	58	333	—	—	—	333
Calamuchita	2267	5	113	56	169	—	—	—	169
Tulumba	2107	5	84	81	165	—	—	—	165
San Justo	1016	2	44	44	88	—	2	2	90
Totoral	1779	1	10	63	73	—	—	—	73
Ischilin	2363	2	76	—	76	—	—	—	76
Río I	5607	2	86	—	86	—	—	—	86
Anejos Norte	1633	1	20	38	58	—	—	—	58
Tercero Abajo	2879	5	132	2	134	50	49	99	233
Unión	2283	10	128	114	242	60	51	111	353
San Alberto	2899	7	162	265	427	—	30	30	457
San Javier	2208	5	61	71	132	6	18	24	156
Sobremonte	1609	1	—	77	77	—	—	—	77
Anejos Sud	2278	5	212	148	360	—	6	6	366
Minas	738	—	—	—	—	—	—	—	—
Tercero Arriba	726	2	37	12	49	—	—	—	49
Río Seco	901	—	—	—	—	—	—	—	—
Punilla	1113	3	34	20	54	2	—	2	56
Pocho	913	—	—	—	—	—	—	—	—
Totales VI	52275	101	3167	2532	5699	345	302	647	6346

VII.—PROVINCIA DE SAN LUIS

Departamentos									
Capital y Departamento I	3531	13	144	438	582	35	62	97	679
Departamento II	1887	7	200	58	258	—	—	—	258
• III	2705	8	291	356	647	120	—	120	767
• IV	2190	10	224	178	402	—	—	—	402
• V	2355	6	115	61	176	—	—	—	176
• VI	1983	12	269	165	434	—	—	—	434
• VII	4017	16	461	410	871	—	—	—	871
• VIII	1511	14	287	133	420	—	—	—	420
Totales VII	20179	86	1991	1799	3790	155	62	217	4007

CENSO ESCOLAR DE LA REPÚBLICA

Asistencia media á las escuelas en 1883

DISTRITOS CENSALES	Número de niños en edad escolar en padronatos	Número total de escuelas fiscales y particulares	EN TÉRMINOS MEDIOS ASISTIERON A LAS ESCUELAS SEÑALADAS EN LA COLUMNA 3ª						ASISTENCIA TOTAL A+B
			A—gratuitos			B—que pagan			
			Varones	Mujeres	TOTAL	Varones	Mujeres	TOTAL	
1	2	3	4	5	6	7	8	9	10

VIII. — PROVINCIA DE MENDOZA

Departamentos									
Capital	2906	14	445	755	1200	2	123	125	1325
Las Heras	1051	6	163	283	446	—	—	—	446
Guaimallen	1844	8	227	204	431	—	—	—	431
San Vicente	837	8	142	77	219	21	41	62	281
Lujan	1218	7	161	152	313	—	—	—	313
Maipú	1210	6	127	140	267	5	3	8	275
San Martín	2597	8	233	156	389	10	18	28	417
Junín	2204	10	248	167	415	26	—	26	441
La Paz	292	2	26	21	47	—	—	—	47
San Rafael	939	3	61	63	124	—	—	—	124
Rosario	765	2	55	—	55	—	—	—	55
Tupungato	259	2	22	37	59	—	—	—	59
San Carlos	1135	3	97	19	116	—	—	—	116
Tunuyan	685	1	38	—	38	—	—	—	38
Malargüe	140	—	—	—	—	—	—	—	—
Totales VIII	18143	80	2045	2074	4119	64	185	249	4368

IX. — PROVINCIA DE SAN JUAN

Departamentos									
Capital	1663	12	274	313	587	230	102	332	919
Huanacache	202	—	—	—	—	—	—	—	—
Caucete	1419	4	62	53	115	16	18	34	149
Angaco Norte	903	5	64	57	121	20	15	35	156
Desamparados	1316	5	148	113	261	44	20	64	325
Angaco Sud	731	2	41	36	77	6	6	12	89
Concepcion	1577	5	242	236	478	23	40	63	541
Valle Fértil	348	2	23	14	37	7	4	11	48
Jachal	3058	9	341	233	574	73	20	33	607
Pocito	1001	6	82	64	146	13	13	26	172
Santa Lucía	1018	4	72	63	135	10	9	19	154
Iglesia	762	—	—	—	—	—	—	—	—
Albardon	894	4	50	52	102	87	182	269	371
Calingasta	471	—	—	—	—	—	—	—	—
La Huerta	100	—	—	—	—	—	—	—	—
Trinidad	1059	3	71	53	124	16	41	57	181
Totales IX	16522	61	1470	1287	2757	485	470	955	3712

CENSO ESCOLAR DE LA REPÚBLICA

Asistencia media á las escuelas en 1883

DISTRITOS CENSALES	Número de niños en edad escolar empadronados	Número total de escuelas fiscales y particulares	ES TÉRMINOS MEDIOS ASISTIERON A LAS ESCUELAS SEÑALADAS EN LA COLUMNA 5*						ASISTENCIA TOTAL A+B
			A—gratuitos			B—que pagan			
			Varones	Mujeres	TOTAL	Varones	Mujeres	TOTAL	
1	2	3	4	5	6	7	8	9	10

X. — PROVINCIA DE LA RIOJA

Departamentos	1	2	3	4	5	6	7	8	9	10
Capital	1500	4	66	285	351	—	—	—	—	351
Castro Barros	873	8	202	119	321	—	—	—	—	321
Arauco	703	5	92	74	166	—	—	—	—	166
Sauces	710	2	35	35	70	—	—	—	—	70
Famatina	1240	6	144	123	27	—	—	—	—	267
Chilecito	1570	6	231	222	453	—	—	—	—	453
General Lavalle	1070	4	124	84	208	—	—	—	—	208
Vinchina	1000	4	96	56	152	—	—	—	—	152
Independencia	423	—	—	—	—	—	—	—	—	—
Costa del Medio	490	2	30	45	75	—	—	—	—	75
Costa Alta	758	2	24	43	67	—	—	—	—	67
General San Martín	1186	—	—	—	—	—	—	—	—	—
Ocampo	687	1	—	46	46	—	—	—	—	46
Belgrano	1183	10	211	141	352	—	—	—	—	352
Totales X	13402	54	1255	1273	2528	—	—	—	—	2528

XI. — PROVINCIA DE CATAMARCA

Departamentos	1	2	3	4	5	6	7	8	9	10
Capital	1597	8	173	384	557	—	112	112	—	669
Tinogasta	3043	4	90	—	90	25	20	45	—	135
Santa Rosa	1138	1	20	9	29	—	—	—	—	29
Santa María	1469	5	259	38	197	18	—	18	—	215
Capayan	1101	4	107	71	178	—	—	—	—	178
Andalgalá	1519	6	185	125	310	—	—	—	—	310
Piedra Blanca	806	5	87	30	117	—	71	71	—	188
Del Alto	1326	2	113	—	113	—	—	—	—	113
Ancasti	1502	2	18	12	30	—	—	—	—	30
Poman	879	3	103	85	188	—	—	—	—	188
Ambato	743	4	41	52	93	—	—	—	—	93
Paclín	754	1	12	14	26	—	—	—	—	26
La Paz	2047	4	132	47	179	—	—	—	—	179
Belen	1885	5	118	10	128	17	90	107	—	235
Valle Viejo	1014	4	149	132	281	—	—	—	—	281
Totales XI	20323	58	1507	1009	2516	60	293	353	—	2869

CENSO ESCOLAR DE LA REPÚBLICA

Asistencia media á las escuelas en 1883

DISTRITOS CENSALES	Número de niños en edad escolar en padronados	Número total de escuelas fiscales y particulares	EN TÉRMINOS MEDIOS ASISTIERON A LAS ESCUELAS SEÑALADAS EN LA COLUMNA B'						ASISTENCIA TOTAL A+B
			A—gratuitos			B—que pagan			
			Varones	Mujeres	TOTAL	Varones	Mujeres	TOTAL	

XII.—PROVINCIA DE SANTIAGO DEL ESTERO

Departamentos	1	2	3	4	5	6	7	8	9	10
Capital.....	4059	1	—	90	90	—	—	—	—	90
Jimenez 2.º.....	1402	1	10	9	19	—	—	—	—	19
Jimenez 1.º.....	1391	1	20	18	38	—	—	—	—	38
Río Hondo.....	1500	1	26	27	53	—	—	—	—	53
Copo 2.º.....	1223	—	—	—	—	—	—	—	—	—
Copo 1.º.....	625	1	33	6	39	—	—	—	—	39
Figueroa.....	2087	—	—	—	—	—	—	—	—	—
Matará Sud y Frontera.....	982	2	21	8	29	20	—	—	20	49
Salavina.....	903	1	9	12	21	—	—	—	—	21
Atamisqui.....	951	1	30	12	42	—	—	—	—	42
Ojo de Agua.....	3232	—	—	—	—	—	—	—	—	—
Loreto.....	1809	—	—	—	—	—	—	—	—	—
Guazayan.....	764	1	22	6	28	—	—	—	—	28
Choya.....	500	—	—	—	—	—	—	—	—	—
Banda.....	1922	—	—	—	—	—	—	—	—	—
Robles.....	1300	2	51	39	90	—	—	—	—	90
Sumampa.....	1493	—	—	—	—	—	—	—	—	—
Totales XII.....	26179	12	222	227	449	20	—	20	—	469

XIII.—PROVINCIA DE TUCUMAN

Departamentos	1	2	3	4	5	6	7	8	9	10
Capital.....	11417	17	1054	1368	2422	—	160	160	—	2582
Monteros.....	3961	10	360	97	457	—	6	6	—	463
Famaillá.....	4011	11	291	214	505	—	—	—	—	505
Chicligasta.....	3376	14	475	353	828	—	—	—	—	828
Río Chico.....	2831	9	339	188	527	—	—	—	—	527
Graneros.....	2503	8	427	223	650	—	—	—	—	650
Leales.....	1670	6	168	103	271	—	—	—	—	271
Burruyacu.....	963	6	119	74	193	—	—	—	—	193
Trancas.....	1570	6	100	96	196	—	—	—	—	196
Totales XIII.....	32302	87	3333	2716	6049	—	166	166	—	6215

XIV.—PROVINCIA DE SALTA

Departamentos	1	2	3	4	5	6	7	8	9	10
Capital.....	3693	19	571	767	1338	67	191	258	—	1596
Caldera.....	441	1	16	14	30	—	—	—	—	30
Cerrillos.....	1204	4	191	135	326	—	—	—	—	326
Rosario de Lerma.....	2060	3	82	58	140	—	—	—	—	140

CENSO ESCOLAR DE LA REPÚBLICA

Asistencia media á las escuelas en 1883

DISTRITOS CENSALES	Número de niños en edad escolar empadronados	Número total de escuelas fiscales y pariculares	EN TÉRMINOS MEDIOS ASISTIERON A LAS ESCUELAS SEÑALADAS EN LA COLUMNA 2ª						ASISTENCIA TOTAL A+B
			A—gratuitos			B—que pagan			
			Varones	Mujeres	TOTAL	Varones	Mujeres	TOTAL	

XIV. — Provincia de Salta — (Conclusion)

Departamentos	1	2	3	4	5	6	7	8	9	10
Chicoana	699	2	109	35	144	—	—	—	—	144
Viña	880	2	47	32	79	—	—	—	—	79
Guachipas	875	2	94	17	111	—	—	—	—	111
Cachí	1076	3	82	57	145	—	—	—	—	145
Molinos	1060	5	148	86	234	—	—	—	—	234
San Carlos	200	3	80	71	151	—	—	—	—	151
Cafayate	727	3	94	102	195	—	—	—	—	195
Campo Santo	473	3	63	58	121	—	—	—	—	121
Metán	938	3	153	185	243	—	—	—	—	243
Rosario de la Frontera	1654	1	13	15	28	11	12	23	—	51
Anta	1056	1	11	22	23	—	—	—	—	33
Rivadavia	598	1	38	—	38	—	—	—	—	38
Orán	1043	2	33	26	59	—	—	—	—	59
Iruya	811	2	54	31	75	—	—	—	—	75
Santa Victoria	800	—	—	—	—	—	—	—	—	—
Puna	400	1	24	16	40	—	—	—	—	40
Totales XIV	20698	61	1914	1717	3631	78	203	281	—	3912

XV. — PROVINCIA DE JUJUY

Departamentos	1	2	3	4	5	6	7	8	9	10
Capital	1880	3	51	123	174	—	47	47	—	221
Perico de S. Antonio	302	2	60	4	64	—	—	—	—	64
Perico del Carmen	805	3	48	30	78	—	—	—	—	78
Ledesma	354	2	43	8	51	—	—	—	—	51
San Pedro	436	2	45	40	85	—	—	—	—	85
Tumbaya	422	1	25	—	25	—	—	—	—	25
Tilcara	617	1	70	—	70	—	—	—	—	70
Cochinoca	932	4	122	4	126	—	—	—	—	126
Humahuaca	733	3	15	—	15	—	—	—	—	15
Yavi	873	2	25	20	45	—	—	—	—	45
Valle Grande	296	4	77	17	94	—	—	—	—	94
Rinconada	340	2	47	20	62	—	—	—	—	62
Santa Catalina	416	1	18	5	23	—	—	—	—	23
Totales XV	8405	30	801	271	1072	—	47	47	—	1119

CENSO ESCOLAR DE LA REPÚBLICA

Asistencia media á las escuelas en 1883

DISTRITOS CENSALES	Número de niños en edad escolar empadronados	Número total de escuelas fiscales y particulares	EN TÉRMINOS MEDIOS ASISTIERON A LAS ESCUELAS SEÑALADAS EN LA COLUMNA 1ª						ASISTENCIA TOTAL A+B
			A — gratuitos			B — que pagan			
			Varones	Mujeres	TOTAL	Varones	Mujeres	TOTAL	
1	2	3	4	5	6	7	8	9	10

XVI.— TERRITORIOS Y VARIOS

Chaco	1041	3	66	47	113	—	—	—	113
Misiones	1229	3	71	29	100	—	—	—	100
Isla de Martín García	49	1	16	12	28	—	—	—	28
Patagonia	1370	7	260	131	391	—	—	—	391
Ejército	820	—	—	—	—	—	—	—	—

TODA LA REPÚBLICA

* Capital	52231	287	11321	13286	24607	2809	1652	4461	29068
Prov. Buenos Aires	108720	450	9782	7722	17504	7991	5459	13450	30951
» Entre-Ríos	38900	123	2391	2732	5123	947	756	1703	6826
» Corrientes	38466	169	3982	2130	6112	463	176	639	6751
» Santa-Fé	26191	110	2219	2124	4343	1118	588	1706	6049
» Córdoba	52275	101	3167	2532	5699	345	302	647	6316
» San Luis	20179	86	1991	1799	3790	155	62	217	4037
» Mendoza	18143	80	2045	2074	4119	64	185	249	4368
» San Juan	16522	61	1470	1287	2757	485	470	955	3712
» La Rioja	13402	54	1255	1273	2528	—	—	—	2528
» Catamarca	20823	58	1507	1009	2516	60	293	353	2869
» Santiago del Estero	26179	12	222	227	449	20	—	20	469
» Tucumán	32302	87	3333	2716	6049	—	166	166	6215
» Salta	20632	61	1914	1717	3631	78	203	281	3912
» Jujuy	8406	30	801	271	1072	—	47	47	1119
Chaco	1041	3	66	47	113	—	—	—	113
Misiones	1229	3	71	29	100	—	—	—	100
Isla de Martín García	49	1	16	12	28	—	—	—	28
Patagonia	1370	7	260	131	391	—	—	—	391
Ejército	820	—	—	—	—	—	—	—	—
Totales	497949	1783	47813	43118	90931	14535	10359	24894	115825

CENSO ESCOLAR DE LA REPÚBLICA

**LOS MATRICULADOS EN LAS ESCUELAS PRIMARIAS
EN 1883**

DISTRITOS CENSALES	Número de niños en edad escolar en padronado	Número total de escuelas fiscales y particulares	NÚMERO DE LOS MATRICULADOS EN LAS ESCUELAS						Número total de matriculados A + B
			A — gratuitos			B — que pagan			
			Varones	Mujeres	TOTAL	Varones	Mujeres	TOTAL	
1	2	3	4	5	6	7	8	9	10

I. — CAPITAL DE LA REPÚBLICA

Parroquias	1	2	3	4	5	6	7	8	9	10
Catedral al Norte.....	3035	13	864	1019	1883	—	40	40	1923	
San Miguel.....	2002	18	472	747	1219	1139	407	1546	2765	
Catedral al Sud.....	1483	13	93	687	780	754	418	1172	1952	
San Telmo.....	3278	21	465	276	742	718	860	1578	2320	
La Piedad.....	4806	31	854	1233	2087	822	901	1723	3810	
San Nicolás.....	2501	21	47	232	279	1048	806	1874	2153	
Concepcion.....	6919	34	950	516	1466	1579	1804	3383	4849	
Santa Lucía.....	1904	8	49	102	151	224	382	603	757	
Pilar.....	4042	20	600	115	715	896	846	1742	2457	
Socorro.....	3860	18	489	268	757	593	1053	1646	2403	
Montserrat.....	3303	23	188	221	409	974	816	1790	2199	
San Cristóbal.....	3152	13	140	137	277	679	452	1131	1408	
San Juan Evangelista.....	3440	15	508	322	830	743	797	1540	2370	
Balvanera.....	7941	39	911	610	1521	1735	2001	3736	5257	
Poblacion fluvial.....	560	—	—	—	—	—	—	—	—	
Totales I.....	52231	287	6631	6485	13116	11904	11603	23507	36623	

II. — PROVINCIA DE BUENOS AIRES

Partidos	1	2	3	4	5	6	7	8	9	10
La Plata.....	1200	1	72	—	72	—	—	—	72	
Ajó.....	1152	5	84	42	126	100	118	228	354	
Alvear.....	888	1	61	—	61	—	—	—	61	
Arrecifes.....	1290	5	139	146	285	73	—	73	358	
Ayacuchoy Arenales.....	2205	7	135	60	195	76	136	212	407	
Azul.....	2747	6	219	35	254	649	141	790	1044	
Bahía Blanca.....	935	3	39	5	44	127	48	175	219	
Balcarce.....	1041	5	17	59	76	104	36	140	216	
Barracas al Sud.....	2219	14	85	286	371	542	439	981	1352	
Baradero.....	1927	15	163	180	343	291	153	444	787	
Belgrano.....	1832	12	347	311	658	203	205	409	1067	
Bolívar.....	435	—	—	—	—	—	—	—	—	
Brown.....	565	5	10	37	47	137	62	199	246	
Brandzen.....	1034	6	34	33	67	122	69	191	258	
Bragado.....	2544	7	277	191	468	135	106	241	709	
Cañuelas.....	1264	4	102	93	195	—	—	—	195	
Cármén de Areco.....	1313	2	320	324	644	2	—	2	646	
Castelli.....	418	1	34	12	46	—	—	—	46	
Chacabuco.....	2729	—	—	—	—	—	—	—	—	
Chascomús.....	2458	13	408	320	728	36	16	52	780	

CENSO ESCOLAR DE LA REPÚBLICA

Los matriculados en las escuelas primarias en 1883

DISTRITOS CENSALES	Número de niños en edad escolar en padrones	Número total de escuelas fiscales y particulares	NÚMERO DE LOS MATRICULADOS EN LAS ESCUELAS						Número total de matriculados A+B
			A—gratuitos			B—que pagan			
			Varones	Mujeres	TOTAL	Varones	Mujeres	TOTAL	
			1	2	3	4	5	6	

II.—Provincia de Buenos Aires— (Continuación)

Partidos	1	2	3	4	5	6	7	8	9	10
Chivilcoy.....	3799	10	454	574	1028	—	60	60	1088	
Dolores.....	2015	15	83	171	254	534	163	697	951	
Ensenada.....	1619	4	6	48	54	182	105	283	342	
Exaltacion de la Cruz.....	1434	8	92	86	178	127	111	238	416	
Juarez.....	931	—	—	—	—	—	—	—	—	
Junin.....	1009	3	120	82	212	—	—	—	212	
Lavalle.....	314	—	—	—	—	—	—	—	—	
Las Conchas.....	—	—	—	—	—	—	—	—	—	
Las Flores.....	2876	9	233	202	440	—	—	—	440	
Las Heras.....	902	3	155	37	193	—	—	—	193	
Lincoln.....	1094	3	93	71	164	—	—	—	164	
Lobería.....	1191	3	66	61	127	—	—	—	127	
Lobos.....	2445	14	450	361	811	19	67	86	897	
Lomas de Zamora.....	1328	9	103	14	117	317	153	470	587	
Lujan.....	1753	5	106	197	303	66	19	85	388	
Maipú ó Monsalvo.....	864	4	8	19	27	64	77	141	168	
Magdalena.....	2285	7	103	75	178	220	145	365	543	
Márcos Paz.....	788	3	91	58	149	7	96	103	252	
Matanzas.....	933	10	73	81	154	141	105	247	401	
Mar Chiquita.....	699	2	2	1	3	25	10	35	38	
Mercedes.....	3138	19	565	79	644	516	257	783	1427	
Merlo.....	701	4	61	53	114	149	144	293	407	
Monte.....	1308	4	73	60	133	51	47	98	231	
Moreno.....	758	4	115	5	120	86	130	216	326	
Moron.....	1711	14	153	182	335	365	193	558	893	
Navarro.....	1714	10	39	66	105	179	56	235	310	
Necochea (*).....	—	—	—	—	—	—	—	—	—	
Nueve de Julio (*).....	—	—	—	—	—	—	—	—	—	
Olavarría.....	1027	1	14	—	14	46	—	46	60	
Patagones (*).....	—	—	—	—	—	—	—	—	—	
Pergamino.....	3674	7	235	195	430	227	235	463	893	
Pila.....	605	1	2	—	2	23	—	23	25	
Pilar.....	1604	5	49	23	72	111	70	181	253	
Pringles.....	636	—	—	—	—	—	—	—	—	
Pueyrredon (*).....	—	—	—	—	—	—	—	—	—	
Quilmes.....	2001	9	171	148	319	368	182	550	869	
Ramallo.....	1095	—	—	—	—	—	—	—	—	
Ranchos.....	1399	6	43	67	110	179	110	289	399	
Rauch (*).....	—	—	—	—	—	—	—	—	—	
Rodriguez.....	534	2	31	23	54	62	62	124	178	

(*) Los Partidos señalados con asteriscos, no han remitido dato censal alguno.

CENSO ESCOLAR DE LA REPÚBLICA

Los matriculados en las escuelas primarias en 1883

DISTRITOS CENSALES	Número de niños en edad escolar em- matriculados	Número total de escuelas, fiscales y particulares	NÚMERO DE LOS MATRICULADOS EN LAS ESCUELAS						Número total de matricula- dos A+B
			A—gratuitos			B—que pagan			
			Varones	Mujeres	TOTAL	Varones	Mujeres	TOTAL	
1	2	3	4	5	6	7	8	9	10
II. — Provincia de Buenos Aires — (Conclusion)									
Partidos									
Rojas (*)	—	—	—	—	—	—	—	—	—
San Andrés de Giles	1308	4	81	49	130	84	31	115	245
• A. de Arco	1089	7	154	24	173	157	121	278	456
• Fernando	1226	9	140	141	281	205	138	343	624
• Isidro	1183	10	350	126	476	34	33	67	543
• José de Flores	3022	25	546	695	1241	702	156	858	2099
Saladillo	2364	7	50	49	99	164	88	252	351
Salto	1282	7	171	150	321	83	201	284	605
San Martín	948	9	264	81	348	83	68	151	499
• Nicolás	3285	18	313	244	557	603	614	1222	1779
• Pedro	1533	7	216	107	323	103	220	323	646
• Vicente	1335	—	—	—	—	—	—	—	—
Suipacha	537	—	—	—	—	—	—	—	—
Tandil	1948	11	64	29	93	248	199	547	640
Tapalqué	1029	3	35	33	68	18	31	49	117
Tordillo	394	1	10	17	27	16	13	29	56
Tres Arroyos (*)	—	—	—	—	—	—	—	—	—
Tuyú	582	1	20	—	20	—	—	—	20
Vecino (*)	—	—	—	—	—	—	—	—	—
25 de Mayo	2995	7	145	119	264	118	92	210	474
Zárate	1360	7	62	31	93	160	122	282	375
Poblacion fronteriza	572	1	—	—	—	—	—	—	—
Poblacion fluvial	63	—	—	—	—	—	—	—	—
Totales II	108720	450	8972	7071	16043	9544	6277	15821	31864

III. — PROVINCIA DE ENTRE-RIOS

Departamentos	1	2	3	4	5	6	7	8	9	10
Paraná	4128	10	310	222	532	—	80	80	612	
Diamante	1491	3	183	14	197	—	—	—	197	
La Paz	3403	3	84	120	204	—	—	—	204	
Victoria	2906	15	275	158	433	161	137	298	731	
Gualeduaychú	4462	13	188	372	560	190	67	257	817	
Gualeduay	4552	22	474	325	799	132	52	184	983	
Nogoyá	2598	6	188	97	285	37	10	47	332	
Rosario del Tala	1738	4	127	59	186	—	—	—	186	
Villaguay	2141	6	154	136	290	—	—	—	290	
Concep. del Uruguay	3393	14	293	547	940	161	71	232	1172	
Colon	1856	13	217	163	380	117	167	284	664	
Concordia	552	14	338	433	771	234	20	254	1025	
Arroyo Grande	190	—	—	—	—	—	—	—	—	
Poblacion fluvial	466	—	—	—	—	—	—	—	—	
Totales III	38900	123	2931	2646	5577	1032	604	1636	7213	

(*) Los Partidos señalados con asteriscos, no han remitido dato censal alguno.

CENSO ESCOLAR DE LA REPÚBLICA

Los matriculados en las escuelas primarias en 1883

DISTRITOS CENSALES	Número de niños en edad escolar empadronados	Número total de escuelas, fiscales y particulares	NÚMERO DE LOS MATRICULADOS EN LAS ESCUELAS						Número total de matriculados A+B
			A—gratuitos			B—que pagan			
			Varones	Mujeres	TOTAL	Varones	Mujeres	TOTAL	
1	2	3	4	5	6	7	8	9	10

IV.— PROVINCIA DE CORRIENTES (*)

Departamentos	1	2	3	4	5	6	7	8	9	10
Capital	2526	19	653	571	1227	4	62	65	1293	
Lomas	1146	8	135	34	169	12	—	12	181	
Itati	712	8	181	82	263	—	16	16	279	
San Miguel	827	5	150	48	198	—	—	—	198	
Can-Catí	1792	6	241	114	355	26	—	26	381	
Empedrado	1853	9	282	71	356	32	10	42	398	
Bella-Vista	1796	7	184	139	323	25	18	43	365	
Lavalle	1409	6	310	122	432	—	—	—	432	
La Esquina	1892	4	145	—	145	—	103	103	245	
Goya	3158	21	360	257	617	131	49	180	797	
San Luis	2319	9	543	89	632	—	—	—	632	
M'burucuyá	1257	6	211	63	274	—	—	—	274	
Saladas	675	6	184	106	290	39	—	39	329	
San Roque	1283	—	—	—	—	—	—	—	—	
Mercedes	2531	8	271	78	349	—	—	—	349	
Curuzú-Cuatiá	2574	10	111	106	217	35	7	42	259	
Santo Tomé	1021	3	203	—	203	—	—	—	203	
La Cruz y San Martín	1038	4	84	60	144	—	—	—	144	
Paso de los Libres	1397	5	101	130	231	27	—	27	258	
Monte Caseros	1439	—	—	—	—	—	—	—	—	
Sauce	708	2	35	69	104	—	—	—	104	
Posadas ó Candelaria	1412	3	71	82	153	10	—	10	163	
San Cosme	1152	11	293	142	435	14	12	26	461	
Ituzingo	400	2	54	41	98	—	—	—	98	
Alvear	557	4	60	26	86	13	13	25	112	
Concepcion	1180	3	159	—	159	—	—	—	159	
Poblacion fluvial	332	—	—	—	—	—	—	—	—	
Totales IV	38466	169	5021	2439	7460	368	287	655	8115	

V.— PROVINCIA DE SANTA-FÉ

Departamentos	1	2	3	4	5	6	7	8	9	10
Capital	2264	11	322	80	402	260	25	285	687	
Rosario	4593	23	566	640	1206	814	227	1041	2247	
Colonias	9399	46	885	608	1493	95	92	187	1680	
Campaña	9144	30	722	494	1216	56	25	81	1297	
Poblacion fluvial	294	—	—	—	—	—	—	—	—	
Totales V	26194	110	2495	1822	4317	1225	369	1594	5911	

(*) En esta Provincia hay una escuela clausurada que no se ha contado.

CENSO ESCOLAR DE LA REPÚBLICA

Los matriculados en las escuelas primarias en 1883

DISTRITOS CENSALES	Número de niños en edad escolar en instituciones	Número total de escuelas, públicas y particulares	NÚMERO DE LOS MATRICULADOS EN LAS ESCUELAS						Número total de matriculados de A + B
			A—gratuitos			B—que pagan			
			Varones	Mujeres	TOTAL	Varones	Mujeres	TOTAL	
1	2	3	4	5	6	7	8	9	10

VI.—PROVINCIA DE CÓRDOBA

Departamentos	1	2	3	4	5	6	7	8	9	10
Capital.....	8,125	26	1845	686	2532	23	203	226	2758	
Río II.....	3060	6	249	152	401	16	4	20	421	
Río IV.....	2575	7	189	499	688	213	64	277	965	
Cruz del Eje.....	3046	6	394	82	476	—	—	—	476	
Calamuchita.....	2267	5	123	62	185	—	—	—	185	
Tulumba.....	2107	5	131	120	251	—	—	—	251	
San Justo.....	1016	2	58	44	102	—	2	2	104	
Totoral.....	1779	1	10	63	73	—	—	—	73	
Ischilía.....	2363	2	100	—	100	—	—	—	100	
Río I.....	5607	2	52	—	52	—	—	—	52	
Anejos Norte.....	1683	1	27	79	106	—	—	—	106	
Tercero Abajo.....	2879	5	165	2	167	50	49	99	266	
Union.....	2283	10	205	106	311	78	36	114	425	
San Alberto.....	2899	7	181	332	521	—	3	3	524	
San Javier.....	2208	5	108	115	223	7	19	26	249	
Sobremonte.....	1639	1	—	77	77	—	—	—	77	
Anejos Sud.....	2078	5	284	148	432	—	6	6	438	
Minas.....	738	—	—	—	—	—	—	—	—	
Tercero Arriba.....	726	2	50	18	68	—	—	—	68	
Río Seco.....	921	—	—	—	—	—	—	—	—	
Punilla.....	1113	3	66	32	98	2	2	2	100	
Pocho.....	913	—	—	—	—	—	—	—	—	
Totales VI	52275	101	4246	2617	6863	389	336	775	7638	

VII.—PROVINCIA DE SAN LUIS

Departamentos	1	2	3	4	5	6	7	8	9	10
Capital y Departamento I.....	3531	13	246	798	1044	54	80	134	1178	
Departamento II.....	1887	7	231	76	310	—	—	—	310	
» III.....	2705	8	495	471	966	312	—	312	1278	
» IV.....	2190	10	371	240	611	—	—	—	611	
» V.....	2355	6	205	88	293	—	—	—	293	
» VI.....	1983	12	498	256	754	—	—	—	754	
» VII.....	4017	16	676	806	1482	—	—	—	1482	
» VIII.....	1511	14	402	189	591	—	—	—	591	
Totales VII	20179	86	3127	2624	5751	366	80	446	6197	

CENSO ESCOLAR DE LA REPÚBLICA

Los matriculados en las escuelas primarias en 1883

DISTRITOS CENSALES	Número de niños en cada escuela en- matriculados	Número total de escuelas fiscales y particulares	NÚMERO DE LOS MATRICULADOS EN LAS ESCUELAS						Número total de matricu- dos A + B
			A—gratuitos			B—que pagan			
			Varones	Mujeres	TOTAL	Varones	Mujeres	TOTAL	
1	2	3	4	5	6	7	8	9	10

VIII.—PROVINCIA DE MENDOZA

Departamentos									
Capital	2906	14	887	1064	1951	2	131	133	2084
Las Heras	1061	6	215	360	575	—	—	—	575
Guaimalen	1844	8	344	289	633	—	—	—	633
San Vicente	837	8	231	131	362	27	19	46	403
Lujan	1218	7	241	179	420	—	—	—	420
Maipú	1210	6	191	174	365	3	5	8	373
San Martin	2597	8	349	199	548	12	21	33	581
Junin	2204	10	378	223	601	50	—	50	651
La Paz	272	2	43	29	72	—	—	—	72
San Rafael	989	3	107	73	180	—	—	—	180
Rosario	765	2	72	—	72	—	—	—	72
Tupungato	259	2	30	55	85	—	—	—	85
San Carlos	1135	3	146	26	172	—	—	—	172
Tunuyan	686	1	56	—	56	—	—	—	56
Malargüe	140	—	—	—	—	—	—	—	—
Totales VIII	18143	80	3290	2802	6092	94	176	270	6362

IX.—PROVINCIA DE SAN JUAN

Departamentos									
Capital	1663	12	611	459	1070	283	160	443	1513
Huanacache	202	—	—	—	—	—	—	—	—
Caucete	1419	4	140	99	239	39	46	85	324
Angaco Norte	593	5	139	108	247	23	9	32	279
Desamparados	1316	5	238	174	412	34	26	60	472
Angaco Sud	731	2	87	72	159	10	9	19	178
Concepcion	1577	5	312	435	747	30	56	86	833
Valle Fértil	348	2	66	30	96	13	6	19	115
Jachal	3058	9	559	360	919	14	37	51	970
Pocito	1001	6	151	113	264	13	20	33	297
Santa Lucia	1018	4	170	137	307	15	14	29	326
Iglesia	762	—	—	—	—	—	—	—	—
Albardon	894	4	144	93	237	108	197	305	542
Calingasta	471	—	—	—	—	—	—	—	—
La Huerta	100	—	—	—	—	—	—	—	—
Trinidad	1059	3	179	136	315	25	41	66	381
Totales IX	16522	61	2796	2216	5012	607	621	1228	6240

CENSO ESCOLAR DE LA REPÚBLICA

Los matriculados en las escuelas primarias en 1883

DISTRITOS CENSALES	Número de niños en edad escolar en padrones	Número total de escuelas fiscales y particulares	NÚMERO DE LOS MATRICULADOS EN LAS ESCUELAS						Número total de matriculados A+B
			A—gratuitos			B—que pagan			
			Varones	Mujeres	TOTAL	Varones	Mujeres	TOTAL	
1	2	3	4	5	6	7	8	9	10

X. — PROVINCIA DE LA RIOJA

Departamentos	1	2	3	4	5	6	7	8	9	10
Capital	1500	4	—	337	337	—	—	—	—	337
Castro Barros	873	8	335	226	561	—	—	—	—	561
Arauco	703	5	160	100	260	—	—	—	—	260
Sauces	710	2	102	102	204	—	—	—	—	204
Famatina	1240	6	187	145	332	—	—	—	—	332
Chilecito	1570	6	349	232	631	—	—	—	—	631
General Lavalle	1073	4	172	176	348	—	—	—	—	348
Vinchina	1003	4	168	86	254	—	—	—	—	254
Independencia	423	—	—	—	—	—	—	—	—	—
Costa del Medio	490	2	66	58	124	—	—	—	—	124
Costa Alta	758	2	23	28	51	—	—	—	—	51
General San Martín	1186	—	—	—	—	—	—	—	—	—
• Ocampo	687	1	—	51	51	—	—	—	—	51
• Belgrano	1183	10	283	191	474	—	—	—	—	474
Totales X	13402	54	1845	1782	3627	—	—	—	—	3627

XI. — PROVINCIA DE CATAMARCA

Departamentos	1	2	3	4	5	6	7	8	9	10
Capital	1597	8	223	560	783	—	100	100	—	883
Tinogasta	3043	4	103	—	103	49	40	89	—	197
Santa Rosa	1138	1	21	14	35	—	—	—	—	35
Santa María	1469	5	220	75	295	20	—	20	—	315
Capayan	1101	4	140	86	226	—	—	—	—	226
Andalgalá	1519	6	250	171	421	—	—	—	—	421
Piedra Blanca	806	5	131	44	175	—	74	74	—	249
Del Alto	1326	2	151	—	151	—	—	—	—	151
Ancastí	1502	2	27	16	43	—	—	—	—	43
Poman	879	3	131	91	222	—	—	—	—	222
Ambato	743	4	49	53	107	—	—	—	—	107
Paclín	754	1	21	21	42	—	—	—	—	42
La Paz	2017	4	192	72	264	—	—	—	—	264
Belen	1885	5	185	10	196	17	113	130	—	326
Valle Viejo	1014	4	190	159	349	—	—	—	—	349
Totales XI	20823	58	2040	1377	3417	86	327	413	—	3830

CENSO ESCOLAR DE LA REPÚBLICA

Los matriculados en las escuelas primarias en 1883

DISTRITOS CENSALES	Número de niños en edad escolar empadronados	Número total de escuelas fiscales y particulares	NÚMERO DE LOS MATRICULADOS EN LAS ESCUELAS						Número total de matriculados A+B
			A—gratuitos			B—que pagan			
			Varones	Mujeres	TOTAL	Varones	Mujeres	TOTAL	
1	2	3	4	5	6	7	8	9	10

XII.—PROVINCIA DE SANTIAGO DEL ESTERO

Departamentos									
Capital	4959	1	—	115	115	—	—	—	115
Jimenez 2°	1400	1	16	15	31	—	—	—	31
Jimenez 1°	1391	1	25	23	48	—	—	—	48
Río Hondo	1500	1	29	30	59	—	—	—	59
Copo 2°	1223	—	—	—	—	—	—	—	—
Copo 1°	655	1	35	8	43	—	—	—	43
Figueroa	2087	—	—	—	—	—	—	—	—
Matará Sud y Frontera	982	2	30	12	42	25	—	25	67
Salavina	903	1	10	20	30	—	—	—	30
Atamisqui	961	1	35	16	51	—	—	—	51
Ojo de Agua	3230	—	—	—	—	—	—	—	—
Loreto	1809	—	—	—	—	—	—	—	—
Guazayan	764	1	26	8	34	—	—	—	34
Choya	500	—	—	—	—	—	—	—	—
Banda	1922	—	—	—	—	—	—	—	—
Robles	1300	2	57	56	113	—	—	—	113
Sumampa	1493	—	—	—	—	—	—	—	—
Totales XII	26179	12	263	303	566	25	—	25	591

XIII.—PROVINCIA DE TUCUMAN

Departamentos									
Capital	11417	17	1452	1692	3144	—	223	223	3367
Monteros	3961	10	466	120	586	—	6	6	592
Famailá	4011	11	438	290	728	—	—	—	728
Chicligasta	3376	14	693	466	1159	—	—	—	1159
Río Chico	2831	9	452	255	707	—	—	—	707
Graneros	2503	8	638	316	954	—	—	—	954
Leales	1670	6	220	132	352	—	—	—	352
Burruyacu	963	6	188	96	284	—	—	—	284
Trancas	1570	6	125	114	239	—	—	—	239
Totales XIII	32302	87	4572	3481	8153	—	229	229	8382

XIV.—PROVINCIA DE SALTA

Departamentos									
Capital	3693	19	1014	961	1978	105	210	315	2293
Caldera	441	1	25	23	48	—	—	—	48
Cerrillos	1201	4	255	163	428	—	—	—	428
Rosario de Lerma	2060	3	135	105	240	—	—	—	240

CENSO ESCOLAR DE LA REPÚBLICA

Los matriculados en las escuelas primarias en 1883

DISTRITOS CENSALES	Número de niños en edad escolar, empadronados	Número total de escuelas fiscales y particulares	NÚMERO DE LOS MATRICULADOS EN LAS ESCUELAS						Número total de matriculados A+B
			A—gratuitos			B—que pagan			
			Varones	Mujeres	TOTAL	Varones	Mujeres	TOTAL	
			1	2	3	4	5	6	

XIV.— PROVINCIA DE SALTA—(Conclusion)

Departamentos	1	2	3	4	5	6	7	8	9	10
Chicoana	699	2	175	38	213	—	—	—	—	213
Viña	880	2	70	48	118	—	—	—	—	118
Guachipas	875	2	118	23	141	—	—	—	—	141
Cachi	1076	3	120	77	197	—	—	—	—	197
Molinos	1050	5	105	202	314	—	—	—	—	314
San Carlos	200	3	115	108	223	—	—	—	—	223
Cafayate	727	3	99	108	207	—	—	—	—	207
Campo Santo	433	3	147	88	235	—	—	—	—	235
Metán	988	3	164	194	358	—	—	—	—	358
Rosario de la Frontera	1654	1	24	7	31	15	28	43	—	74
Anta	1056	1	17	35	52	—	—	—	—	52
Rivadavia	578	1	46	—	46	—	—	—	—	46
Orán	1043	2	50	39	89	—	—	—	—	89
Iruya	811	2	60	21	81	—	—	—	—	81
Santa Victoria	800	—	—	—	—	—	—	—	—	—
Puna	409	1	30	20	50	—	—	—	—	50
Totales XIV	20698	61	2779	2270	5049	120	238	358	—	5407

XV.— PROVINCIA DE JUJUY

Departamentos	1	2	3	4	5	6	7	8	9	10
Capital	1850	3	60	149	209	—	65	65	—	275
Perico de S. Antonio	302	2	85	6	91	—	—	—	—	91
Perico del Carmen	805	3	66	48	114	—	—	—	—	114
Ledesma	354	2	62	10	72	—	—	—	—	72
San Pedro	436	2	46	55	101	—	—	—	—	101
Tumbaya	422	1	110	—	110	—	—	—	—	110
Tilcara	617	1	93	—	93	—	—	—	—	93
Cochinoca	932	4	156	5	161	—	—	—	—	161
Humahuaca	723	3	164	—	164	—	—	—	—	164
Yavi	873	2	45	30	75	—	—	—	—	75
Valle Grande	296	4	87	17	104	—	—	—	—	104
Rinconada	340	2	50	33	83	—	—	—	—	83
Santa Catalina	416	1	28	12	40	—	—	—	—	40
Totales XV	8406	30	1052	365	1417	—	66	66	—	1483

CENSO ESCOLAR DE LA REPÚBLICA

Los matriculados en las escuelas primarias en 1883

DISTRITOS CENSALES	Número de niños en edad escolar en padronados	Número total de escuelas fiscales y particulares	NÚMERO DE LOS MATRICULADOS EN LAS ESCUELAS						Número total de matriculados A+B
			A—gratuitos			B—que pagan			
			Varones	Mujeres	TOTAL	Varones	Mujeres	TOTAL	
1	2	3	4	5	6	7	8	9	10

XVI. — TERRITORIOS Y VARIOS

Chaco.....	1041	3	101	70	171	—	—	—	171
Misiones.....	1229	3	92	29	121	—	—	—	121
Isla de Martín García.....	49	1	20	15	35	—	—	—	35
Patagonia.....	1370	7	315	147	492	—	—	—	492
Ejército.....	820	—	—	—	—	—	—	—	—

TODA LA REPÚBLICA

Capital.....	52231	287	6631	6485	13116	11904	11603	23507	35623
Provincia Buenos Aires.....	108720	450	8972	7071	16043	9544	6277	15821	31864
» Entre-Ríos.....	38900	123	2931	2646	5577	1032	604	1636	7213
» Corrientes.....	38466	169	5021	2439	7460	328	287	655	8115
» Santa-Fé.....	26194	110	2495	1822	4317	1225	369	1594	5911
» Córdoba.....	52275	101	4246	2617	6863	383	386	775	7628
» San Luis.....	20179	86	3127	2624	5751	365	80	446	6197
» Mendoza.....	18143	80	3290	2202	6032	94	176	270	6352
» San Juan.....	16522	61	2796	2216	5012	607	621	1228	6240
» La Rioja.....	13402	51	1845	1782	3627	—	—	—	3627
» Catamarca.....	20823	58	2040	1377	3117	86	327	413	3830
» Santiago del Estero.....	26179	12	263	303	566	25	—	25	591
» Tucumán.....	32302	87	4672	3481	8153	—	229	229	8382
» Salta.....	20698	61	2779	2270	5049	122	233	358	5407
» Jujuy.....	8406	30	1052	365	1417	—	66	66	1483
Chaco.....	1041	3	101	70	171	—	—	—	171
Misiones.....	1229	3	92	29	121	—	—	—	121
Isla de Martín García.....	49	1	20	15	35	—	—	—	35
Patagonia.....	1370	7	345	147	492	—	—	—	492
Ejército.....	820	—	—	—	—	—	—	—	—
Totales	497949	1783	51718	40561	93279	25760	21253	47013	140302

CENSO ESCOLAR DE LA REPÚBLICA

IMPORTE DE LA MATRÍCULA Y RETRIBUCION ESCOLAR

DISTRITOS CENSALES	Número de escuelas fiscáles	Importe de la matrícula en las escuelas fiscáles—\$ m/a.	Número de escuelas particulares	RETRIBUCION ESCOLAR, MENSUAL, EN LOS COLEGIOS PARTICULARES					
				Los externos pagaron		Los medio-pu- pilos pagaron		Los pupilos pagaron	
				A lo sumo \$ m/a.	Cuando mé- nos \$ m/a.	A lo sumo \$ m/a.	Cuando mé- nos \$ m/a.	A lo sumo \$ m/a.	Cuando mé- nos \$ m/a.
1	2	3	4	5	6	7	8	9	10

I.—CAPITAL DE LA REPÚBLICA

Parroquias	1	2	3	4	5	6	7	8	9	10
Catedral al Norte	11	0.41	2	6.00	3.00	14	10	20	15	
San Miguel	7	0.41	11	9.00	0.41	18	10	30	21	
Catedral al Sud	9	0.41	4	13.00	4.00	35	12	40	37	
San Telmo	11	0.41	10	6.00	1.00	16	8	34	20	
La Piedad	13	0.41	18	6.00	0.20	21	8	33	20	
San Nicolás	11	0.41	10	10.00	0.41	26	12	40	20	
Concepcion	19	0.41	15	4.00	0.40	21	8	41	17	
Santa Lucia	6	0.41	2	0.82	—	—	—	—	—	
Pilar	14	0.41	6	2.50	0.41	—	—	20	—	
Socorro	14	0.41	4	4.00	1.24	—	—	12	—	
Montserrat	12	0.41	11	6.00	1.24	19	7	25	20	
San Cristóbal	11	0.41	2	2.00	—	—	—	—	—	
San Juan Evangelista	10	0.41	5	1.50	0.21	5	—	—	—	
Balvanera	24	0.41	15	6.00	0.41	20	12	25	18	
Totales I	172	0.41	115	5.50	0.92	14	6.20	23	13.43	

II.—PROVINCIA DE BUENOS AIRES

Partidos	1	2	3	4	5	6	7	8	9	10
La Plata	1	0.41	—	—	—	—	—	—	—	
Ajó	5	0.41	—	—	—	—	—	—	—	
Alvear	1	0.41	—	—	—	—	—	—	—	
Arrecifes	5	0.41	—	—	—	—	—	—	—	
Ayacucho y Arenales	7	0.41	—	—	—	—	—	—	—	
Azul	2	0.41	4	7	2.51	12	—	30	16.53	
Bahía Blanca	3	0.41	—	—	—	—	—	—	—	
Balcarce	4	0.41	1	—	—	—	—	—	—	
Barracas al Sud	9	0.41	5	2	0.41	9	—	24.80	—	
Baradero	10	0.41	5	3	0.82	—	—	—	—	
Belgrano	9	0.41	3	—	—	—	—	—	—	
Bolivar	—	—	—	—	—	—	—	—	—	
Brown	4	0.41	1	—	—	—	—	—	—	
Brandzen	5	0.41	1	2.05	—	—	—	—	—	
Bragado	6	0.41	1	2.65	—	—	—	—	—	
Cañuelas	4	0.41	—	—	—	—	—	—	—	
Cármel de Areco	6	0.41	2	—	—	—	—	—	—	
Castelli	1	0.41	—	—	—	—	—	—	—	
Chacabuco	—	—	—	—	—	—	—	—	—	
Chascomús	8	0.41	5	4.50	0.41	8	—	25	16	

CENSO ESCOLAR DE LA REPÚBLICA

Importe de la matrícula y retribucion escolar

DISTRITOS CENSALES	Número de escuelas fiscales	Importe de la matrícula en las escuelas fiscales— <i>¢</i> m/a.	Número de escuelas particulares	RETRIBUCIÓN ESCOLAR, MENSUAL, EN LOS COLEGIOS PARTICULARES					
				Los externos pagaron		Los medio-pupilos pagaron		Los pupilos pagaron	
				A lo sumo <i>¢</i> m/a.	Cuando más <i>¢</i> m/a.	A lo sumo <i>¢</i> m/a.	Cuando más <i>¢</i> m/a.	A lo sumo <i>¢</i> m/a.	Cuando más <i>¢</i> m/a.
1	2	3	4	5	6	7	8	9	10
Chivilcoy.....	6	0.41	4	2.06	0.83	8.26	—	16.52	12.40
Dolores.....	7	0.41	8	4.16	0.82	12.50	8.26	25	8.23
Esenada.....	3	0.41	1	1.24	—	—	—	—	—
Exaltacion de la Cruz.....	7	0.41	1	4.65	—	—	—	—	—
Juarez.....	—	—	—	—	—	—	—	—	—
Junin.....	2	0.41	1	1.40	—	—	—	—	—
Lavalle.....	—	—	—	—	—	—	—	—	—
Las Conchas (*).....	—	—	—	—	—	—	—	—	—
Las Flores.....	6	0.41	3	2.06	1	—	—	16	10.33
Las Heras.....	3	0.41	—	—	—	—	—	—	—
Lincoln.....	3	0.41	—	—	—	—	—	—	—
Loberia.....	3	0.41	—	—	—	—	—	—	—
Lobos.....	8	0.41	6	1.24	0.62	8.26	—	16.53	—
Lomas de Zamora.....	6	0.41	3	2.65	0.82	—	—	—	—
Lujan.....	2	0.41	3	2.50	1	8	—	22.73	—
Maipú ó Monsalvo.....	2	0.41	2	2.07	—	—	—	—	—
Magdalena.....	7	0.41	—	—	—	—	—	—	—
Márkos Paz.....	3	0.41	—	—	—	—	—	—	—
Matanzas.....	6	0.41	4	1	—	—	—	7	5
Mar Chiquita.....	2	0.41	—	—	—	—	—	—	—
Mercedes.....	13	0.41	6	5.20	0.50	14.46	10.32	37.20	20.66
Merlo.....	4	0.41	—	8.67	—	—	—	—	—
Monte.....	4	0.41	—	—	—	—	—	—	—
Moreno.....	4	0.41	—	—	—	—	—	—	—
Moron.....	7	0.41	7	8.26	0.60	6.20	—	12	10
Navarro.....	8	0.41	2	1.24	—	—	—	—	—
Necochea (*).....	—	—	—	—	—	—	—	—	—
Nueve de Julio (*).....	—	—	—	—	—	—	—	—	—
Olavarria.....	1	0.41	—	—	—	—	—	—	—
Patagones (*).....	—	—	—	—	—	—	—	—	—
Pergamino.....	7	0.41	—	—	—	—	—	—	—
Pila.....	1	0.41	—	—	—	—	—	—	—
Pilar.....	5	0.41	—	—	—	—	—	—	—
Pringles.....	—	—	—	—	—	—	—	—	—
Pueyrredon (*).....	—	—	—	—	—	—	—	—	—
Quilmes.....	6	0.41	3	1.80	1	—	—	12.50	—
Ramallo.....	—	—	—	—	—	—	—	—	—
Ranchos.....	5	0.41	1	1.19	—	10.33	—	16.53	—
Rauch (*).....	—	—	—	—	—	—	—	—	—
Rodriguez.....	2	0.41	—	—	—	—	—	—	—

(*) Los Partidos señalados con asteriscos, no han remitido dato censal alguno.

CENSO ESCOLAR DE LA REPÚBLICA

Importe de la matrícula y retribucion escolar

DISTRITOS CENSALES	Número de escuelas fiscales	Importe de la matrícula en las escuelas fiscales—\$ m/n.	Número de escuelas particulares	RETRIBUCION ESCOLAR, MENSUAL, EN LOS COLEGIOS PARTICULARES						
				Los externos pagaron		Los medio-pupilos pagaron		Los pupilos pagaron		
				A lo sumo \$ m/n.	Cuando más \$ m/n.	A lo sumo \$ m/n.	Cuando más \$ m/n.	A lo sumo \$ m/n.	Cuando más \$ m/n.	
1	2	3	4	5	6	7	8	9	10	
II. — Provincia de Buenos Aires — (Conclusion)										
Partidos										
Rojas (*)	—	—	—	—	—	—	—	—	—	—
San Andrés de Giles	4	0.41	—	—	—	—	—	—	—	—
» A. de Areco	6	0.41	1	1.33	—	4.13	—	10.33	—	—
» Fernando	5	0.41	4	1.30	0.83	—	—	14.46	12.40	—
» Isidro	6	0.41	4	5	1.25	—	—	24.79	—	—
» José de Flores	10	0.41	15	16	1	20	8.26	41	8	—
Saladillo	6	0.41	1	1	—	—	—	10	—	—
Salto	6	0.41	1	—	—	—	—	—	—	—
San Martín	5	0.41	4	1.03	—	—	—	—	—	—
» Nicolás	11	0.41	7	4.50	1	12	7.50	20	14	—
» Pedro	6	0.41	1	2.50	1.04	8	—	20	—	—
» Vicente	—	—	—	—	—	—	—	—	—	—
Suipacha	—	—	—	—	—	—	—	—	—	—
Tandil	5	0.41	6	8.26	—	15	8.33	26.20	15	—
Tapalqué	3	0.41	—	—	1.25	—	—	—	—	—
Tordillo	1	0.41	—	3.32	—	—	—	—	—	—
Tres Arroyos (*)	—	—	—	—	—	—	—	—	—	—
Tuyú	1	0.41	—	—	—	—	—	—	—	—
Vecino (*)	—	—	—	—	—	—	—	—	—	—
25 de Mayo	7	0.41	—	—	—	—	—	—	—	—
Zárate	5	0.41	2	4	1.60	—	—	—	—	—
Poblacion fronteriza	1	—	—	—	—	—	—	—	—	—
Totales II	321	0.41	129	1.47	0.24	1.90	0.52	5.21	1.82	

III. — PROVINCIA DE ENTRE-RIOS

Departamentos	1	2	3	4	5	6	7	8	9	10
Paraná	3	0.41	4	0.40	—	6	—	11	—	—
Diamante	—	—	—	—	—	—	—	—	—	—
La Paz	2	0.41	1	1.25	—	—	—	—	—	—
Victoria	9	0.41	6	1.95	0.55	3	—	—	—	—
Galeguaychú	3	—	10	2.50	0.60	—	—	—	—	—
Cualeday	12	—	10	5.30	0.43	—	—	—	—	—
Nogoyá	3	—	3	1.50	0.74	—	—	16	—	—
Rosario del Tala	4	—	—	—	—	—	—	—	—	—
Villaguay	6	—	—	—	—	—	—	—	—	—
Concepcion del Uruguay	11	—	3	3	1	—	—	—	—	—
Colon	13	0.41	—	—	—	—	—	—	—	—
Concordia	8	—	6	5	1	12	9	25	16	—
Arroyo Grande	—	—	—	—	—	—	—	—	—	—
Totales III	80	0.41	43	1.65	0.33	1.62	0.69	4	1.23	

(*) Los Partidos señalados con asteriscos, no han remitido dato censal alguno.

CENSO ESCOLAR DE LA REPÚBLICA

Importe de la matrícula y retribución escolar

DISTRITOS CENSALES	Número de escuelas fiscales	Número de la matrícula en las escuelas fiscales— <i>m/n.</i>	Número de escuelas particulares	RETRIBUCION ESCOLAR, MENSUAL, EN LOS COLEGIOS PARTICULARES					
				Los externos pagaron		Los medio-pupilos pagaron		Los pupilos pagaron	
				A lo sumo <i>m/n.</i>	Cuando más <i>m/n.</i>	A lo sumo <i>m/n.</i>	Cuando más <i>m/n.</i>	A lo sumo <i>m/n.</i>	Cuando más <i>m/n.</i>
1	2	3	4	5	6	7	8	9	10

IV.— PROVINCIA DE CORRIENTES (*)

Departamentos	1	2	3	4	5	6	7	8	9	10
Capital	17	0.41	2	2	—	—	—	—	—	—
Lomas	7	—	1	0.50	—	—	—	—	—	—
Itati	7	—	1	1	—	—	—	—	—	—
San Miguel	5	—	—	—	—	—	—	—	—	—
Caá-Catí	5	—	1	2	—	—	—	—	—	—
Empedrado	8	—	1	0.41	—	—	—	—	—	—
Bella-Vista	4	0.41	3	2	0.50	—	—	—	—	—
Lavalle	6	—	—	—	—	—	—	—	—	—
La Esquina	4	0.41	—	—	—	—	—	—	—	—
Goya	10	—	11	2	0.75	—	—	10	—	—
San Luis	7	—	2	—	—	—	—	—	—	—
Mburucuyá	5	—	1	—	—	—	—	—	—	—
Saladas	4	—	2	—	—	—	—	—	—	—
San Roque	—	—	—	—	—	—	—	—	—	—
Mercedes	7	0.41	1	2	—	—	—	—	—	—
Curuzú Cuatiá	7	0.41	3	2	1.50	9	—	16	14.50	—
Santo Tomé	3	—	—	—	—	—	—	—	—	—
La Cruz y San Martín	4	—	—	—	—	—	—	—	—	—
Paso de los Libres	4	—	1	2	—	—	—	—	—	—
Monte Caseros	—	—	—	—	—	—	—	—	—	—
Sauce	2	—	—	—	—	—	—	—	—	—
Posadas ó Candelaria	2	—	1	1.50	—	—	—	—	—	—
San Cosme	9	—	2	0.70	—	—	—	—	—	—
Ituzaingo	2	—	—	—	—	—	—	—	—	—
Alvear	2	—	2	2	—	6	—	16	—	—
Concepcion	3	0.41	—	—	—	—	—	—	—	—
Totales IV	134	0.41	35	0.77	0.11	0.58	—	1.61	0.56	—

V.— PROVINCIA DE SANTA-FÉ

Departamentos	1	2	3	4	5	6	7	8	9	10
Capital	8	0.41	3	1.28	1	6	—	20	9	—
Rosario	9	0.41	14	4	1	15	5	25	9.60	—
Colonias	37	—	9	3	0.50	6	3	12	7	—
Campaña	24	0.41	6	1	0.40	5.20	—	10.40	—	—
Totales V	78	0.41	32	2.31	0.73	8.05	2	16.85	6.40	—

(*) En esta Provincia hay una escuela clausurada que no se ha contado.

CENSO ESCOLAR DE LA REPÚBLICA

Importe de la matrícula y retribucion escolar

DISTRITOS CENSALES	Número de escuelas fiscales	Importe de la matrícula en las escuelas fiscales — \$ m/n.	Número de escuelas particulares	RETRIBUCION ESCOLAR, MENSUAL, EN LOS COLEGIOS PARTICULARES					
				Los externos pagaron		Los medio-pu- plos pagaron		Los pupilos pagaron	
				A lo sumo \$ m/n.	Cuanto mé- nos \$ m/n.	A lo sumo \$ m/n.	Cuanto mé- nos \$ m/n.	A lo sumo \$ m/n.	Cuanto mé- nos \$ m/n.
1	2	3	4	5	6	7	8	9	10

VI. — PROVINCIA DE CÓRDOBA

Departamentos	2	3	4	5	6	7	8	9	10
Capital	20	0.41	6	1.50	1	5	—	8	—
Río II	5	—	1	—	—	—	—	—	—
Río IV	5	0.41	2	1.44	0.90	8.64	4	14.40	8
Cruz del Eje	6	—	—	—	—	—	—	—	—
Calamuchita	5	—	—	—	—	—	—	—	—
Tulumba	5	—	—	—	—	—	—	—	—
San Justo	2	—	—	—	—	—	—	—	—
Totoral	1	—	—	—	—	—	—	—	—
Ischilín	2	—	—	—	—	—	—	—	—
Río I	2	—	—	—	—	—	—	—	—
Anejos Norte	1	—	—	—	—	—	—	—	—
Tercero Abajo	2	—	3	0.80	0.36	—	—	—	—
Union	6	0.41	4	2	0.40	—	—	—	—
San Alberto	6	—	1	—	—	—	—	2.50	—
San Javier	4	—	1	1	—	—	—	—	—
Sobremonte	1	—	—	—	—	—	—	—	—
Anejos Sud	4	—	1	—	—	5	—	10	—
Minas	—	—	—	—	—	—	—	—	—
Tercero Arriba	2	—	—	—	—	—	—	—	—
Río Seco	—	—	—	—	—	—	—	—	—
Punilla	3	0.41	—	—	—	—	—	—	—
Pecho	—	—	—	—	—	—	—	—	—
Totales VI	82	0.41	19	—	—	—	—	—	—

VII. — PROVINCIA DE SAN LUIS

Departamentos	2	3	4	5	6	7	8	9	10
Capital y Departamento I	11	—	2	1.70	1.25	5	—	9	—
Departamento II	7	—	—	—	—	—	—	—	—
" III	8	0.41	—	—	—	—	—	—	—
" IV	10	—	—	—	—	—	—	—	—
" V	6	—	—	—	—	—	—	—	—
" VI	12	—	—	—	—	—	—	—	—
" VII	15	—	1	—	—	—	—	—	—
" VIII	14	—	—	—	—	—	—	—	—
Totales VII	83	0.41	3	—	—	—	—	—	—

CENSO ESCOLAR DE LA REPÚBLICA

Importe de la matrícula y retribucion escolar

DISTRITOS CENSALES	Número de escuelas fiscales	Importe de la matrícula en las escuelas fiscales—\$ m/u.	Número de escuelas particulares	RETRIBUCION ESCOLAR, MENSUAL, EN LOS COLEGIOS PARTICULARES					
				Los externos pagaron		Los medio-pupilos pagaron		Los pupilos pagaron	
				A lo sumo \$ m/u.	Cuanto menos \$ m/u.	A lo sumo \$ m/u.	Cuanto menos \$ m/u.	A lo sumo \$ m/u.	Cuanto menos \$ m/u.
1	2	3	4	5	6	7	8	9	10

XIV. — Provincia de Salta — (Conclusion)

Departamentos	2	3	4	5	6	7	8	9	10
Chicoana.....	2	—	—	—	—	—	—	—	—
Viña.....	2	—	—	—	—	—	—	—	—
Guachipas.....	2	—	—	—	—	—	—	—	—
Cachi.....	3	—	—	—	—	—	—	—	—
Molinos.....	5	—	—	—	—	—	—	—	—
San Carlos.....	3	—	—	—	—	—	—	—	—
Cafayate.....	3	—	—	—	—	—	—	—	—
Campo Santo.....	3	—	—	—	—	—	—	—	—
Metan.....	3	—	—	—	—	—	—	—	—
Rosario de la Frontera.....	1	0.41	—	—	—	—	—	—	—
Anta.....	1	—	—	—	—	—	—	—	—
Rivadavia.....	1	—	—	—	—	—	—	—	—
Orán.....	2	—	—	—	—	—	—	—	—
Iruya.....	2	—	—	—	—	—	—	—	—
Santa Victoria.....	—	—	—	—	—	—	—	—	—
Puna.....	1	—	—	—	—	—	—	—	—
Totales XIV	55	0.41	6	—	—	—	—	—	—

XV. — PROVINCIA DE JUJUY

Departamentos	2	3	4	5	6	7	8	9	10
Capital.....	2	—	1	1.12	—	—	—	6.72	—
Perico de S. Antonio.....	2	—	—	—	—	—	—	—	—
Perico del Carmen.....	3	—	—	—	—	—	—	—	—
Ledesma.....	2	—	—	—	—	—	—	—	—
San Pedro.....	2	—	—	—	—	—	—	—	—
Tumbaya.....	1	—	—	—	—	—	—	—	—
Tilcara.....	1	—	—	—	—	—	—	—	—
Cochinoca.....	4	—	—	—	—	—	—	—	—
Humahuaca.....	3	—	—	—	—	—	—	—	—
Yavi.....	2	—	—	—	—	—	—	—	—
Valle Grande.....	4	—	—	—	—	—	—	—	—
Rincónada.....	2	—	—	—	—	—	—	—	—
Santa Catalina.....	1	—	—	—	—	—	—	—	—
Totales XV	29	—	1	—	—	—	—	—	—

CENSO ESCOLAR DE LA REPÚBLICA

Alumnos que han salido definitivamente de la escuela—Número de días que ha funcionado la escuela en el año—Número de horas semanales de enseñanza.

DISTRITOS CENSALES	Número de escuelas fiscales y particulares	ALUMNOS QUE HAN SALIDO DEFINITIVAMENTE DE LA ESCUELA			NÚMERO DE DÍAS QUE HA ESTADO FUNCIONANDO LA ESCUELA DURANTE EL PRESENTE AÑO.		NÚMERO DE HORAS DE ENSEÑANZA QUE HA HABIDO EN TÉRMINOS MEDIOS POR SEMANA.	
		A—A consecuencia de haber terminado sus estudios.	B—Sin haberlos terminado	C—TOTAL	Número máximo de días	Número mínimo de días	Número máximo de horas	Número mínimo de horas
		1	2	3	4	5	6	7

I.—CAPITAL DE LA REPÚBLICA

Parroquias	1	2	3	4	5	6	7	8	9
Catedral al Norte	13	250	981	1231	300	184	48	10	
San Miguel	18	116	651	837	200	173	48	17	
Catedral al Sud	13	103	268	371	295	45	36	8	
San Telmo	21	159	452	611	300	168	42	12	
La Piedad	31	141	717	858	300	166	40	18	
San Nicolás	21	130	373	503	288	151	36	12	
Concepcion	34	189	911	1100	295	161	48	12	
Santa Lucía	8	28	263	291	285	104	36	26	
Pilar	20	35	576	611	294	202	49	12	
Socorro	18	118	784	902	300	203	33	12	
Montserrat	23	130	718	848	292	110	40	25	
San Cristóbal	13	21	577	598	274	217	40	10	
San Juan Evangelista	15	56	568	624	300	142	36	8	
Balvanera	39	247	1361	1708	300	141	40	20	
Totales I	287	1893	9200	11093	295	155	41	14	

II.—PROVINCIA DE BUENOS AIRES

Partidos	1	2	3	4	5	6	7	8	9
La Plata	1	—	6	6	158	—	17	—	
Ajó	5	7	41	48	295	165	32	25	
Alvear	1	—	1	1	201	—	33	—	
Arrecifes	5	4	52	56	276	226	36	28	
Ayacucho y Arenales	7	15	168	193	255	216	32	24	
Azul	6	19	78	97	293	143	30	27	
Bahía Blanca	3	—	75	75	232	149	26	25	
Balcarce	5	—	17	17	293	184	33	24	
Barracas al Sud	14	38	208	246	300	98	42	23	
Baradero	15	23	280	303	300	150	33	24	
Belgrano	12	34	113	147	293	58	33	25	
Bolívar	—	—	—	—	—	—	—	—	
Brown	5	17	40	57	294	210	33	32	
Brandzen	6	—	40	40	285	78	40	25	
Bragado	7	7	116	123	235	142	33	21	
Cañuelas	4	7	10	17	222	215	33	25	
Cármén de Areco	8	2	100	102	241	60	33	12	
Castelli	1	2	5	7	251	—	33	—	
Chacabuco	—	—	—	—	—	—	—	—	
Chascomús	13	40	131	171	289	121	39	10	

CENSO ESCOLAR DE LA REPÚBLICA

Alumnos que han salido definitivamente de la escuela—Número de días que ha funcionado la escuela en el año—Número de horas semanales de enseñanza

DISTRITOS CENSALES	Número de escuelas, fe- cundes y particulares	ALUMNOS QUE HAN SALIDO DEFI- NITIVAMENTE DE LA ESCUELA			NÚMERO DE DÍAS QUE HA ESTADO FUNCIO- NANDO LA ESCUELA DURANTE EL PRE- SENTE AÑO.		NÚMERO DE HORAS DE ENSEÑANZA QUE HA HABIDO EN TÉR- MINOS MEDIOS POR SEMANA.	
		A—A conse- cuencia de ha- ber terminado sus estudios.	B—Sin haber- los terminado	C—TOTAL	Número mí- ximo de días	Número mí- nimo de días	Número mí- ximo de horas	Número mí- nimo de horas
		1	2	3	4	5	6	7

II.—Provincia de Buenos Aires—(Continuacion)

Partidos	1	2	3	4	5	6	7	8	9
Chivilcoy.....	10	3	124	137	300	117	33	20	
Dolores.....	15	38	288	326	293	96	36	27	
Ensenada.....	4	12	99	111	245	139	28	—	
Exaltacion de la Cruz.....	8	49	188	237	212	127	35	21	
Juarez.....	—	—	—	—	—	—	—	—	
Junín.....	3	2	4	6	264	211	33	26	
Lavalle.....	—	—	—	—	—	—	—	—	
Las Conchas (*).....	—	—	—	—	—	—	—	—	
Las Flores.....	9	66	103	169	300	78	35	24	
Las Heras.....	3	1	26	27	253	127	33	28	
Lincoln.....	3	—	30	30	238	90	35	33	
Lobería.....	3	—	—	—	190	103	34	32	
Lobos.....	14	16	108	124	300	68	40	26	
Lomas de Zamora.....	9	16	166	182	292	200	33	28	
Lujan.....	5	7	38	45	256	205	34	23	
Maipú ó Monsalvo.....	4	44	19	63	192	151	33	28	
Magdalena.....	7	10	71	81	292	209	33	27	
Márcos Paz.....	3	4	18	22	243	118	32	26	
Matanzas.....	10	6	41	47	255	15	35	33	
Mar Chiquita.....	2	—	5	5	262	86	31	26	
Mercedes.....	19	27	220	247	293	66	39	15	
Merlo.....	4	4	53	57	255	237	32	30	
Monte.....	4	—	61	61	247	187	28	—	
Moreno.....	4	2	57	59	216	200	33	27	
Moron.....	14	16	194	210	292	119	35	24	
Navarro.....	10	4	20	24	260	165	40	17	
Necochea (*).....	—	—	—	—	—	—	—	—	
Nueve de Julio (*).....	—	—	—	—	—	—	—	—	
Olavarria.....	1	—	6	6	200	—	28	—	
Patagones (*).....	—	—	—	—	—	—	—	—	
Pergamino.....	7	22	113	135	249	218	40	20	
Pila.....	1	—	4	4	300	—	30	—	
Pilar.....	5	2	56	58	270	165	35	28	
Pringles.....	—	—	—	—	—	—	—	—	
Pueyrredon (*).....	—	—	—	—	—	—	—	—	
Quilmes.....	9	48	110	158	294	200	39	19	
Ramallo.....	—	—	—	—	—	—	—	—	
Ranchos.....	6	7	49	56	252	239	34	29	
Rauch (*).....	—	—	—	—	—	—	—	—	
Rodriguez.....	2	8	20	28	235	226	33	21	

(*) Los Partidos señalados con asteriscos, no han remitido dato censal alguno.

CENSO ESCOLAR DE LA REPÚBLICA

Alumnos que han salido definitivamente de la escuela—Número de días que ha funcionado la escuela en el año—Número de horas semanales de enseñanza

DISTRITOS CENSALES	Número de escuelas fiscales y particulares	ALUMNOS QUE HAN SALIDO DEFINITIVAMENTE DE LA ESCUELA			NÚMERO DE DÍAS QUE HA ESTADO FUNCIONANDO LA ESCUELA DURANTE EL PRESENTE AÑO.		NÚMERO DE HORAS DE ENSEÑANZA QUE HA HABIDO EN TÉRMINOS MEDIOS POR SEMANA.		
		A—A consecuencia de haber terminado sus estudios	B—Sin haberlos terminado	C—TOTAL	Número máximo de días	Número mínimo de días	Número máximo de horas	Número mínimo de horas	
		1	2	3	4	5	6	7	8
II. — Provincia de Buenos Aires — (Conclusion)									
Partidos									
Rojas (*)	—	—	—	—	—	—	—	—	—
San Andrés de Giles	4	4	34	38	248	184	33	27	
* A. de Areco	7	7	32	39	292	88	32	23	
* Fernando	9	21	121	142	290	196	43	30	
* Isidro	10	64	90	154	262	101	33	24	
* José de Flores	25	136	511	677	294	67	48	20	
Saladillo	7	1	51	52	251	216	34	23	
Salto	7	13	80	93	263	178	33	17	
San Martín	9	1	80	81	200	84	33	25	
* Nicolás	18	62	208	270	300	81	33	20	
* Pedro	7	—	82	82	288	230	38	35	
* Vicente	—	—	—	—	—	—	—	—	
Suipacha	—	—	—	—	—	—	—	—	
Tandil	11	10	66	76	288	239	39	28	
Tapalqué	3	—	7	7	208	188	28	26	
Tordillo	1	—	16	16	251	—	33	—	
Tres Arroyos (*)	—	—	—	—	—	—	—	—	
Tuyú	1	2	12	14	250	—	31	—	
Vecino (*)	—	—	—	—	—	—	—	—	
25 de Mayo	* 7	29	189	218	234	131	31	27	
Zárate	7	1	48	49	260	196	30	22	
Poblacion fronteriza	1	—	—	—	—	—	—	—	
Totales II	450	980	5379	6359	205	104	26	17	

III. — PROVINCIA DE ENTRE-RÍOS

Departamentos	1	2	3	4	5	6	7	8
Paraná	10	109	105	214	300	164	30	18
Diamante	3	2	16	18	205	204	27	25
La Paz	3	20	29	49	226	178	30	25
Victoria	15	10	67	77	299	37	36	27
Gualeguaychú	13	46	83	129	300	85	37	25
Gualeguay	22	93	206	299	282	26	36	24
Nogoyá	6	86	113	199	220	220	36	18
Rosario de Tala	4	—	16	16	299	214	31	28
Villaguay	6	5	17	22	245	240	32	27
Concepcion del Uruguay	14	122	529	651	300	155	42	22
Colon	13	2	69	71	252	161	33	18
Concordia	14	22	224	246	280	170	36	18
Arroyo Grande	—	—	—	—	—	—	—	—
Totales III	123	517	1474	1991	247	143	31	21

(*) Los Partidos señalados con asteriscos, no han remitido dato censal alguno.

CENSO ESCOLAR DE LA REPÚBLICA

Alumnos que han salido definitivamente de la escuela — Número de días que ha funcionado la escuela en el año — Número de horas semanales de enseñanza

DISTRITOS CENSALES	Número de escuelas fiscales y particulares	ALUMNOS QUE HAN SALIDO DEFINITIVAMENTE DE LA ESCUELA			NÚMERO DE DÍAS QUE HA ESTADO FUNCIONANDO LA ESCUELA DURANTE EL PRESENTE AÑO.		NÚMERO DE HORAS DE ENSEÑANZA QUE HA HABIDO EN TÉRMINOS MEDIOS POR SEMANA.	
		A—A consecuencia de haber terminado sus estudios	B—Sin haberlos terminado	C—TOTAL	Número máximo de días	Número mínimo de días	Número máximo de horas	Número mínimo de horas
1	2	3	4	5	6	7	8	9

IV.— PROVINCIA DE CORRIENTES (*)

Departamentos	1	2	3	4	5	6	7	8	9
Capital	19	151	251	402	300	140	33	16	
Lomas	8	2	18	20	292	220	36	19	
Itatí	8	10	31	41	230	200	25	20	
San Miguel	5	—	27	27	245	204	36	33	
Caa-Catí	6	—	10	10	238	217	39	21	
Empedrado	9	21	65	86	237	91	43	22	
Bella-Vista	7	18	46	64	293	153	33	20	
Lavalle	6	3	24	27	239	198	35	30	
La Esquina	4	10	37	47	300	256	33	28	
Goya	21	33	272	305	296	120	40	18	
San Luis	9	2	16	18	232	192	29	27	
M'burucuyá	6	2	33	35	235	192	33	24	
Saladas	6	—	24	24	292	84	38	24	
San Roque	—	—	—	—	—	—	—	—	
Mercedes	8	9	31	40	296	150	33	27	
Curuzú-Cuatí	10	7	61	68	300	238	40	30	
Santo Tomé	3	26	33	58	238	193	39	33	
La Cruz y San Martín	4	2	4	6	226	203	33	—	
Paso de los Libres	5	—	74	74	300	211	27	16	
Monte Caseros	—	—	—	—	—	—	—	—	
Sauce	2	—	—	—	234	—	11	—	
Posadas ó Candelaria	3	6	36	42	220	—	36	22	
San Cosme	11	12	36	48	285	49	33	20	
Ituzaingo	2	—	11	11	232	201	35	30	
Alvear	4	8	69	77	233	201	30	28	
Concepcion	3	—	26	26	235	203	33	23	
Totales IV	169	321	1235	1556	240	151	31	20	

V.— PROVINCIA DE SANTA-FÉ

Departamentos	1	2	3	4	5	6	7	8	9
Capital	11	56	74	130	266	204	35	12	
Rosario	23	79	203	282	300	210	37	16	
Colonias	46	91	386	477	300	45	39	11	
Campaña	30	73	217	290	300	69	33	15	
Totales V	110	299	880	1179	290	132	36	14	

(*) En esta Provincia hay una escuela clausurada que no se ha contado.

CENSO ESCOLAR DE LA REPÚBLICA

Alumnos que han salido definitivamente de la escuela — Número de días que ha funcionado la escuela en el año — Número de horas semanales de enseñanza

DISTRITOS CENSALES	Número de escuelas fiscales y particulares	ALUMNOS QUE HAN SALIDO DEFINITIVAMENTE DE LA ESCUELA			NÚMERO DE DÍAS QUE HA ESTADO FUNCIONANDO LA ESCUELA DURANTE EL PRESENTE AÑO.		NÚMERO DE HORAS DE ENSEÑANZA QUE HA HABIDO EN TÉRMINOS MEDIOS POR SEMANA.	
		A—A consecuencia de haber terminado sus estudios	B—Sin haberlos terminado	C—TOTAL	Número máximo de días	Número mínimo de días	Número máximo de horas	Número mínimo de horas
1	2	3	4	5	6	7	8	9

VI.—PROVINCIA DE CÓRDOBA

Departamentos	2	3	4	5	6	7	8	9
Capital	26	136	384	520	292	192	42	12
Río II	6	178	131	309	270	217	30	21
Río IV	7	77	172	249	296	235	30	18
Cruz del Eje	6	1	62	63	269	136	30	22
Calamuchita	5	23	46	69	264	240	27	24
Tulumba	5	3	120	123	265	216	30	24
San Justo	2	68	63	131	261	—	24	—
Totoral	1	4	6	10	260	—	30	—
Ischilín	2	12	28	40	274	240	21	20
Río I	2	16	36	52	243	208	23	19
Anejos Norte	1	—	32	32	121	—	25	—
Tercero Abajo	5	15	29	44	250	200	28	20
Unión	10	16	77	93	270	80	40	15
San Alberto	7	58	98	156	300	235	30	13
San Javier	5	—	14	14	262	55	36	10
Sobremonte	1	—	—	—	105	—	30	—
Anejos Sud	5	45	88	133	268	237	30	23
Miñas	—	—	—	—	—	—	—	—
Tercero Arriba	2	235	384	619	270	267	26	18
Río Seco	—	—	—	—	—	—	—	—
Punilla	3	—	14	14	279	224	21	17
Pocho	—	—	—	—	—	—	—	—
Totales VI	101	887	1784	2671	219	136	25	13

VII.—PROVINCIA DE SAN LUIS

Departamentos	2	3	4	5	6	7	8	9
Capital y Departamento I	13	—	204	204	280	166	36	24
Departamento II	7	—	27	27	284	112	30	25
» III	8	10	146	156	300	216	40	28
» IV	10	—	56	56	235	111	30	—
» V	6	8	31	39	270	120	27	18
» VI	12	5	104	109	277	96	30	24
» VII	16	17	151	168	260	68	35	18
» VIII	14	—	54	54	230	102	30	24
Totales VII	86	40	773	813	267	124	32	20

CENSO ESCOLAR DE LA REPÚBLICA

Alumnos que han salido definitivamente de la escuela — Número de días que ha funcionado la escuela en el año — Número de horas semanales de enseñanza

DISTRITOS CENSALES	Número de escuelas fiscales y particulares	ALUMNOS QUE HAN SALIDO DEFINITIVAMENTE DE LA ESCUELA			NÚMERO DE DÍAS QUE HA ESTADO FUNCIONANDO LA ESCUELA DURANTE EL PRESENTE AÑO.		NÚMERO DE HORAS DE ENSEÑANZA QUE HA HABIDO EN TÉRMINOS MEDIOS POR SEMANA.	
		A — A consecuencia de haber terminado sus estudios.	B — Sin haberlos terminado	C — TOTAL	Número máximo de días	Número mínimo de días	Número máximo de horas	Número mínimo de horas
1	2	3	4	5	6	7	8	9

VIII.—PROVINCIA DE MENDOZA

Departamentos	1	2	3	4	5	6	7	8	9
Capital	14	48	134	182	233	152	40	12	
Las Heras	6	72	177	249	217	166	30	25	
Guaimallen	8	88	175	263	204	166	30	—	
San Vicente	8	68	62	130	285	75	40	10	
Lujan	7	52	201	253	250	50	30	18	
Maipú	6	97	177	274	204	189	30	24	
San Martín	8	89	303	392	228	165	30	28	
Junín	10	11	16	27	206	150	35	30	
La Paz	2	20	40	60	198	166	19	—	
San Rafael	3	20	60	80	198	52	30	—	
Rosario	2	15	2	17	215	—	30	—	
Tupungato	2	31	25	56	192	170	30	—	
San Carlos	3	—	—	—	190	173	30	—	
Tunuyan	1	—	9	9	177	—	29	—	
Malargüe	—	—	—	—	—	—	—	—	
Totales VIII	80	611	1381	1992	200	112	29	10	

IX.—PROVINCIA DE SAN JUAN

Departamentos	1	2	3	4	5	6	7	8	9
Capital	12	66	125	191	300	140	30	10	
Huanacache	—	—	—	—	—	—	—	—	
Caucete	4	—	41	41	222	180	28	27	
Angaco Norte	5	6	28	34	278	212	28	27	
Desamparados	5	17	26	43	270	205	27	—	
Angaco Sud	2	—	43	43	212	204	27	—	
Concepcion	5	29	97	126	224	196	27	—	
Valle Fértil	2	—	53	53	206	205	29	—	
Jachal	9	86	103	189	224	197	27	—	
Pocito	6	—	29	29	248	118	27	—	
Santa Lucía	4	9	19	28	215	201	27	25	
Iglesia	—	—	—	—	—	—	—	—	
Albardon	4	14	11	25	226	196	27	—	
Calingasta	—	—	—	—	—	—	—	—	
La Huerta	—	—	—	—	—	—	—	—	
Trinidad	3	—	25	25	222	187	27	24	
Totales IX	61	227	600	827	178	140	21	7	

CENSO ESCOLAR DE LA REPÚBLICA

Alumnos que han salido definitivamente de la escuela — Número de días que ha funcionado la escuela en el año — Número de horas semanales de enseñanza

DISTRITOS CENSALES	Número de escuelas fiscales y particulares	ALUMNOS QUE HAN SALIDO DEFINITIVAMENTE DE LA ESCUELA			NÚMERO DE DÍAS QUE HA ESTADO FUNCIONANDO LA ESCUELA DURANTE EL PRESENTE AÑO.		NÚMERO DE HORAS DE ENSEÑANZA QUE HA HABIDO EN TÉRMINOS MEDIOS POR SEMANA.	
		A — A consecuencia de haber terminado sus estudios	B — Sin haberlos terminado	C — TOTAL	Número máximo de días	Número mínimo de días	Número máximo de horas	Número mínimo de horas
		1	2	3	4	5	6	7

X. — PROVINCIA DE LA RIOJA

Departamentos	1	2	3	4	5	6	7	8	9
Capital	4	—	26	26	300	72	34	18	
Castro Barros	8	4	52	56	300	207	36	21	
Arauco	5	—	56	56	250	132	36	17	
Sauces	2	—	—	—	175	—	30	—	
Famatina	6	—	34	34	285	201	30	18	
Chilecito	6	34	89	123	300	164	33	24	
General Lavalle	4	16	32	48	248	220	22	17	
Vinchina	4	11	21	32	250	224	29	24	
Independencia	—	—	—	—	—	—	—	—	
Costa del Medio	2	3	14	17	254	208	30	24	
Costa Alta	2	7	25	32	300	204	33	30	
General San Martín	—	—	—	—	—	—	—	—	
» Ocampo	1	—	17	17	217	—	28	—	
» Belgrano	10	10	41	51	243	180	30	22	
Totales X	54	85	387	472	223	128	27	15	

XI. — PROVINCIA DE CATAMARCA

Departamentos	1	2	3	4	5	6	7	8	9
Capital	8	33	119	152	250	170	30	22	
Tinogasta	4	—	38	38	205	130	42	30	
Santa Rosa	1	—	8	8	245	—	26	—	
Santa María	5	5	51	56	218	46	33	17	
Capayan	4	—	—	—	211	88	27	21	
Andalgalá	6	—	62	62	223	206	30	—	
Piedra Blanca	5	—	33	33	240	153	30	24	
Del Alto	2	—	2	2	260	217	36	30	
Ancasti	2	—	5	5	190	184	34	30	
Poman	3	—	23	23	270	236	33	28	
Ambato	4	—	26	26	228	58	26	15	
Paclín	1	—	15	15	175	—	30	—	
La Paz	4	—	24	24	270	165	33	24	
Belen	5	12	65	78	260	222	36	18	
Valle Viejo	4	10	36	46	300	209	40	31	
Totales XI	58	60	508	568	236	139	32	19	

CENSO ESCOLAR DE LA REPÚBLICA

Alumnos que han salido definitivamente de la escuela—Número de días que ha funcionado la escuela en el año—Número de horas semanales de enseñanza

DISTRITOS CENSALES	Número de escuelas fiscales y particulares	ALUMNOS QUE HAN SALIDO DEFINITIVAMENTE DE LA ESCUELA			NÚMERO DE DÍAS QUE HA ESTADO FUNCIONANDO LA ESCUELA DURANTE EL PRESENTE AÑO.		NÚMERO DE HORAS DE ENSEÑANZA QUE HA HABIDO EN TÉRMINOS MEDIOS POR SEMANA.	
		A—A consecuencia de haber terminado sus estudios.	B—Sin haberlos terminado	C—TOTAL	Número máximo de días	Número mínimo de días	Número máximo de horas	Número mínimo de horas
1	2	3	4	5	6	7	8	9

XII.— PROVINCIA DE SANTIAGO DEL ESTERO

Departamentos	1	2	3	4	5	6	7	8	9
Capital	1	10	20	30	181	—	24	—	—
Jimenez 2°	1	—	—	—	184	—	13	—	—
Jimenez 1°	1	4	5	9	164	—	24	—	—
Río Hondo	1	—	3	3	204	—	22	—	—
Copo 2°	—	—	—	—	—	—	—	—	—
Copo 1°	1	—	—	—	292	—	30	—	—
Figueroa	—	—	—	—	—	—	—	—	—
Matará Sud y Frontera	2	—	—	—	150	107	24	17	—
Salavina	1	—	2	2	186	—	22	—	—
Atamisqui	1	3	2	5	300	—	20	—	—
Ojo de Agua	—	—	—	—	—	—	—	—	—
Loreto	—	—	—	—	—	—	—	—	—
Guazayan	1	—	6	6	201	—	19	—	—
Choya	—	—	—	—	—	—	—	—	—
Banda	—	—	—	—	—	—	—	—	—
Robles	2	44	35	79	157	—	24	—	—
Sumampa	—	—	—	—	—	—	—	—	—
Totales XII	12	61	73	134	118	6	13	1	—

XIII.— PROVINCIA DE TUCUMAN

Departamentos	1	2	3	4	5	6	7	8	9
Capital	17	99	418	517	296	96	33	14	—
Monteros	10	57	90	147	270	180	33	19	—
Famaillá	11	2	116	118	224	63	30	10	—
Chicligasta	14	5	110	115	297	59	32	19	—
Río Chico	9	7	59	66	289	104	30	27	—
Graneros	8	4	43	47	292	116	30	20	—
Leales	6	—	25	25	240	160	27	20	—
Burruyacu	6	1	21	22	260	55	28	18	—
Trancas	6	11	7	18	240	30	30	9	—
Totales XIII	87	186	889	1075	267	96	30	17	—

XIV.— PROVINCIA DE SALTA

Departamentos	1	2	3	4	5	6	7	8	9
Capital	19	60	468	528	282	65	42	14	—
Caldera	1	—	13	13	222	—	25	—	—
Cerrillos	4	8	30	38	237	117	26	24	—
Rosario de Lerma	3	—	24	24	251	222	37	25	—

CENSO ESCOLAR DE LA REPÚBLICA

Alumnos que han salido definitivamente de la escuela—Número de días que ha funcionado la escuela en el año—Número de horas semanales de enseñanza

DISTRITOS CENSALES	Número de escuelas fiscales y particulares	ALUMNOS QUE HAN SALIDO DEFINITIVAMENTE DE LA ESCUELA			NÚMERO DE DÍAS QUE HA ESTADO FUNCIONANDO LA ESCUELA DURANTE EL PRESENTE AÑO.		NÚMERO DE HORAS DE ENSEÑANZA QUE HA HABIDO EN TÉRMINOS MEDIOS POR SEMANA.	
		A—A consecuencia de haber terminado sus estudios.	B—Sin haberlos terminado	C—TOTAL	Número máximo de días	Número mínimo de días	Número máximo de horas	Número mínimo de horas
		1	2	3	4	5	6	7

XIV.— Provincia de Salta — (Conclusion)

Departamentos	1	2	3	4	5	6	7	8	9
Chicoana	2	—	34	34	251	241	26	25	
Viña	2	—	45	45	294	284	22	—	
Guachipas	2	—	19	19	280	240	35	22	
Cachí	3	—	1	1	150	105	30	16	
Molinos	5	—	20	20	270	133	30	24	
San Carlos	3	—	23	23	250	138	33	30	
Cafayate	3	—	—	—	250	184	27	—	
Campo Santo	3	—	48	48	234	210	30	27	
Metán	3	—	61	61	250	53	30	21	
Rosario de la Frontera	1	—	9	9	193	—	42	—	
Anta	1	—	7	7	220	—	28	—	
Rivadavia	1	—	—	—	260	—	32	—	
Orán	2	—	15	15	241	72	30	27	
Irúya	2	20	3	23	235	227	36	—	
Santa Victoria	—	—	—	—	—	—	—	—	
Puna	1	—	12	12	199	—	23	—	
Totales XIV	61	88	832	920	228	115	29	13	

XV.— PROVINCIA DE JUJUY

Departamentos	1	2	3	4	5	6	7	8	9
Capital	3	6	38	44	276	247	30	24	
Perico de S. Antonio	2	7	5	12	287	281	30	28	
Perico del Carmen	3	—	18	18	167	110	30	18	
Ledesma	2	—	16	16	271	230	36	27	
San Pedro	2	—	5	5	270	127	30	27	
Tumbaya	1	16	25	41	275	—	30	—	
Tilcara	1	1	8	9	155	—	30	—	
Cochinoca	4	2	11	13	275	120	36	35	
Humahuaca	3	31	32	63	280	270	35	30	
Yavi	2	—	25	25	276	—	30	28	
Valle Grande	4	—	5	5	151	100	36	30	
Rinconada	2	24	15	39	248	—	30	—	
Santa Catalina	1	—	—	—	60	—	28	—	
Totales XV	30	87	203	290	230	141	32	19	

CENSO ESCOLAR DE LA REPÚBLICA

Alumnos que han salido definitivamente de la escuela — Número de días que ha funcionado la escuela en el año — Número de horas semanales de enseñanza

DISTRITOS CENSALES	Número de escuelas federales y particulares	ALUMNOS QUE HAN SALIDO DEFINITIVAMENTE DE LA ESCUELA			NÚMERO DE DÍAS QUE HA ESTADO FUNCIONANDO LA ESCUELA DURANTE EL PRESENTE AÑO.		NÚMERO DE HORAS DE ENSEÑANZA QUE HA HABIDO EN TÉRMINOS MEDIOS POR SEMANA.	
		A—A consecuencia de haber terminado sus estudios.	B—Sin haberlos terminado	C—TOTAL	Número máximo de días	Número mínimo de días	Número máximo de horas	Número mínimo de horas
1	2	3	4	5	6	7	8	9

XVI. — TERRITORIOS Y VARIOS

Chaco	3	—	42	42	224	177	30	24
Misiones	3	1	21	22	270	110	30	—
Isla de Martín García	1	—	3	3	260	—	27	—
Patagonia	7	15	40	55	267	69	36	27

TODA LA REPÚBLICA

Capital	287	1893	9200	11093	295	155	41	14
Prov. Buenos Aires	450	980	5379	6353	205	104	26	17
» Entre-Ríos	123	517	1474	1991	247	143	31	21
» Corrientes	169	321	1235	1556	240	151	31	20
» Santa-Fé	110	299	880	1179	290	132	36	14
» Córdoba	101	887	1784	2671	219	136	25	13
» San Luis	86	40	773	813	267	124	32	20
» Mendoza	80	611	1331	1992	200	112	29	10
» San Juan	61	227	600	827	178	140	21	7
» La Rioja	54	85	387	472	223	128	27	15
» Catamarca	58	60	508	568	236	139	32	19
» Santiago del Estero	12	61	73	134	118	6	13	1
» Tucuman	87	186	889	1075	267	96	30	17
» Salta	61	88	832	920	228	115	29	13
» Jujuy	30	87	203	290	230	141	32	19
Chaco	3	—	42	42	224	177	30	24
Misiones	3	1	21	22	270	110	30	—
Isla de Martín García	1	—	3	3	260	—	27	—
Patagonia	7	15	40	55	267	69	36	27
Totales	1783	6358	25704	32062	236	115	29	14

CENSO ESCOLAR DE LA REPÚBLICA

**LA ASISTENCIA DE LOS ALUMNOS A LAS DISTINTAS
ENSEÑANZAS EN 1883**

A. — MORAL

DISTRITOS CENSALES	EN TÉRMINOS MEDIOS ASISTIERON			DISTRITOS CENSALES	EN TÉRMINOS MEDIOS ASISTIERON			DISTRITOS CENSALES	EN TÉRMINOS MEDIOS ASISTIERON		
	Varones	Mujeres	TOTAL		Varones	Mujeres	TOTAL		Varones	Mujeres	TOTAL
1	2	3	4	1	2	3	4	1	2	3	4

I. — CAPITAL DE LA REPÚBLICA

Parroquias				Parroquias				Parroquias			
Catedral al Norte	613	1244	1857	Concepcion	1637	2051	3688	San Juan Evangelista	744	796	1540
San Miguel	1286	1107	2393	Santa Lucía	354	490	844	Balvanera	1890	1847	3737
Catedral al Sud	343	643	986	Pilar	1056	686	1742	Totales I	13165	14320	27485
San Telmo	701	973	1674	Socorro	811	851	1662				
La Piedad	1306	1362	2668	Montserrat	1060	1029	2089				
San Nicolás	807	730	1537	San Cristóbal	557	511	1068				

II. — PROVINCIA DE BUENOS AIRES

Partidos				Partidos				Partidos			
La Plata	20	28	48	Las Flores	336	204	540	Ramallo	—	—	—
Ajò	155	43	198	Las Heras	60	37	97	Ranchos	101	86	187
Alvear	33	—	33	Lincoln	57	47	104	Rauch (*)	—	—	—
Arrecifes	59	101	160	Lobería	98	123	221	Rodriguez	57	60	117
Ayacucho y Arenales	191	170	361	Lobos	291	270	561	Rojas (*)	—	—	—
Azul	337	124	461	Lomas de Zamora	277	497	774	San Andrés de Giles	77	76	153
Bahía Blanca	114	109	223	Lujan	158	119	277	• Ant. de Areco	150	114	264
Balcarce	72	73	145	Maipú ó Monsalvo	51	62	113	• Fernando	206	186	392
Barracas al Sud	340	254	594	Magdalena	196	145	341	• Isidro	374	280	654
Baradero	349	198	547	Márcos Paz	63	103	171	• José de Flores	836	583	1419
Belgrano	295	436	731	Matanzas	134	156	290	Saladillo	173	153	326
Bolívar	—	—	—	Mar Chiquita	19	7	26	Salto	191	211	402
Brown	45	54	99	Mercedes	468	597	1065	San Martín	326	177	503
Brandzen	117	87	204	Merlo	139	146	285	• Nicolás	721	665	1386
Bragado	333	168	501	Monte	56	60	116	• Pedro	272	428	700
Cañuelas	87	86	173	Moreno	143	112	255	• Vicente	—	—	—
Cármén de Areco	146	148	294	Moron	347	199	546	Suipacha	—	—	—
Castelli	22	8	30	Navarro	189	101	290	Tandil	184	179	363
Chacabuco	—	—	—	Necochea (*)	—	—	—	Tapalqué	69	55	124
Chascomús	289	277	566	Nueve de Julio (*)	—	—	—	Tordillo	16	23	39
Chivilcoy	297	372	669	Olavarría	45	—	45	Tres Arroyos (*)	—	—	—
Dolores	480	464	944	Patagones (*)	—	—	—	Tuyú	15	—	15
Ensenada	165	76	241	Pergamino	268	271	539	Vecino (*)	—	—	—
Exaltación de la Cruz	237	184	421	Pila	15	—	15	25 de Mayo	263	152	415
Juárez	—	—	—	Pilar	172	89	261	Zárate	177	124	301
Junín	87	75	162	Pringles	—	—	—	Poblacion fronteriza	—	—	—
Lavalle	—	—	—	Pueyrredon (*)	—	—	—	Totales II	12578	10745	23323
Las Conchas (*)	—	—	—	Quilmes	518	303	826				

(*) Los Partidos señalados con asteriscos, no han remitido dato censal alguno.

CENSO ESCOLAR DE LA REPÚBLICA

La asistencia de los alumnos á las distintas enseñanzas en 1883

A. MORAL

DISTRITOS CENSALES	EN TÉRMINOS MEDIOS ASISTIERON			DISTRITOS CENSALES	EN TÉRMINOS MEDIOS ASISTIERON			DISTRITOS CENSALES	EN TÉRMINOS MEDIOS ASISTIERON		
	Varones	Mujeres	TOTAL		Varones	Mujeres	TOTAL		Varones	Mujeres	TOTAL
1	2	3	4	1	2	3	4	1	2	3	4

III.—PROVINCIA DE ENTRE-RIOS

Departamentos				Departamentos				Departamentos			
Paraná.....	275	277	552	Guauguay.....	529	438	967	Colon.....	253	226	479
Diamante.....	88	56	144	Nogoyá.....	124	94	218	Concordia.....	431	541	972
La Paz.....	40	154	194	Rosario de Tala.....	65	96	121	Arroyo Grande.....	—	—	—
Victoria.....	301	166	467	Villaguay.....	82	53	125	Totales III	3045	2882	5927
Guauguaychú.....	384	348	732	Concep. del Uruguay.....	473	473	946				

IV.—PROVINCIA DE CORRIENTES

Departamentos				Departamentos				Departamentos			
Capital.....	463	396	859	San Luis.....	55	10	65	Sauce.....	20	37	57
Lomas.....	56	19	75	M'burucuyá.....	118	18	136	Posadas ó Candelaria.....	62	54	116
Itati.....	102	59	161	Saladas.....	156	75	231	San Cosme.....	150	93	248
San Miguel.....	97	34	131	San Roque.....	—	—	—	Ituzaingo.....	36	29	65
Caa-Cati.....	176	91	267	Mercedes.....	231	95	326	Alvear.....	9	23	32
Empedrado.....	103	114	217	Curuzú-Cuatí.....	149	74	223	Concepcion.....	121	—	121
Bella Vista.....	198	144	342	Santo Tomé.....	124	35	159	Totales IV	3198	1845	5043
Lavalle.....	202	97	299	La Cruz y S. Martin.....	56	30	86				
La Esquina.....	120	95	215	Paso de los Libres.....	93	65	158				
Goya.....	301	153	454	Monte Caseros.....	—	—	—				

V.—PROVINCIA DE SANTA-FÉ

Departamentos				Departamentos							
Capital.....	520	620	1140	Campaña.....	503	446	949		—	—	—
Rosario.....	859	748	1607	Totales V	2569	2404	4973		—	—	—
Colonias.....	687	590	1277						—	—	—

VI.—PROVINCIA DE CÓRDOBA

Departamentos				Departamentos				Departamentos			
Capital.....	1137	909	2046	Ischilin.....	45	—	45	Anejos Sud.....	165	83	248
Río II.....	103	121	224	Río I.....	52	—	52	Minas.....	—	—	—
Río IV.....	282	395	677	Anejos Norte.....	20	33	58	Tercero Arriba.....	19	—	19
Cruz del Eje.....	75	78	153	Tercero Abajo.....	173	45	218	Río Seco.....	—	—	—
Calamuchita.....	56	27	83	Union.....	176	165	341	Punilla.....	—	—	—
Tulumba.....	52	34	86	San Alberto.....	109	253	362	Pocho.....	—	—	—
San Justo.....	44	—	44	San Javier.....	38	54	92	Totales VI	2556	2342	4898
Totoral.....	10	63	73	Sobremonte.....	—	77	77				

CENSO ESCOLAR DE LA REPÚBLICA

La asistencia de los alumnos á las distintas enseñanzas en 1883

A.—MORAL

DISTRITOS CENSALES	EN TÉRMINOS MEDIOS ASISTIERON			DISTRITOS CENSALES	EN TÉRMINOS MEDIOS ASISTIERON			DISTRITOS CENSALES	EN TÉRMINOS MEDIOS ASISTIERON		
	Varones	Mujeres	TOTAL		Varones	Mujeres	TOTAL		Varones	Mujeres	TOTAL
1	2	3	4	1	2	3	4	1	2	3	4

VII.—PROVINCIA DE SAN LUIS

Departamentos				Departamentos							
Capital y Dep. I.....	168	477	645	Departamento VI.....	153	157	310		—	—	—
Departamento II.....	174	58	232	» VII.....	436	350	786		—	—	—
» III.....	411	345	756	» VIII.....	287	139	426		—	—	—
» IV.....	224	178	402	Totales VII.....	1968	1765	3733		—	—	—
» V.....	115	61	176						—	—	—

VIII.—PROVINCIA DE MENDOZA

Departamentos				Departamentos				Departamentos			
Capital.....	336	764	1100	San Martín.....	243	174	417	San Carlos.....	97	19	116
Las Heras.....	163	283	446	Junín.....	274	167	441	Tunuyan.....	—	—	—
Guaimallén.....	227	204	431	La Paz.....	26	21	47	Malargüe.....	—	—	—
San Vicente.....	115	86	201	San Rafael.....	47	45	92	Totales VIII.....	1898	2049	3947
Luján.....	161	106	267	Rosario.....	55	—	55				
Maipú.....	132	143	275	Tupungato.....	22	37	59				

IX.—PROVINCIA DE SAN JUAN

Departamentos				Departamentos				Departamentos			
Capital.....	390	413	803	Concepción.....	265	277	542	Albardon.....	136	234	370
Huanacache.....	—	—	—	Valle Fértil.....	30	18	48	Calingasta.....	—	—	—
Caucete.....	78	71	149	Jachal.....	354	253	607	La Huerta.....	—	—	—
Angaco Norte.....	84	72	156	Pocito.....	95	74	169	Trinidad.....	87	94	181
Desamparados.....	165	133	298	Santa Lucía.....	82	72	154	Totales IX.....	1813	1754	3567
Angaco Sud.....	47	43	90	Iglesia.....	—	—	—				

X.—PROVINCIA DE LA RIOJA

Departamentos				Departamentos				Departamentos			
Capital.....	—	136	136	General Lavalle.....	124	84	208	General Ocampo.....	—	46	46
Castro Barros.....	202	35	237	Vinchina.....	9	—	9	» Belgrano.....	211	109	320
Arauco.....	52	74	126	Independencia.....	—	—	—	Totales X.....	838	717	1555
Sauces.....	35	35	70	Costa del Medio.....	30	—	30				
Famatina.....	60	49	109	Costa Alta.....	24	43	67				
Chilecito.....	91	106	197	General San Martín.....	—	—	—				

XI.—PROVINCIA DE CATAMARCA

Departamentos				Departamentos				Departamentos			
Capital.....	66	294	360	Piedra Blanca.....	87	101	188	La Paz.....	42	—	42
Tinogasta.....	100	20	120	Del Alto.....	38	—	38	Belen.....	135	100	235
Santa Rosa.....	—	—	—	Ancasti.....	—	—	—	Valle Viejo.....	124	4	128
Santa María.....	156	38	194	Poman.....	61	50	111	Totales XI.....	930	710	1640
Capayan.....	84	25	109	Ambato.....	9	25	34				
Andalgalá.....	28	53	81	Paclín.....	—	—	—				

CENSO ESCOLAR DE LA REPÚBLICA

La asistencia de los alumnos á las distintas enseñanzas en 1883

A. — MORAL

DISTRITOS CENSALES	EN TÉRMINOS MEDIOS ASISTIERON			DISTRITOS CENSALES	EN TÉRMINOS MEDIOS ASISTIERON			DISTRITOS CENSALES	EN TÉRMINOS MEDIOS ASISTIERON		
	Varones	Mujeres	TOTAL		Varones	Mujeres	TOTAL		Varones	Mujeres	TOTAL
1	2	3	4	1	2	3	4	1	2	3	4

XII. — PROVINCIA DE SANTIAGO DEL ESTERO

Departamentos				Departamentos				Departamentos			
Capital	—	—	—	Matará Sud y Fr'tera	20	—	20	Banda	—	—	—
Jimenez 2 ^o	—	—	—	Salavina	9	12	21	Robles	—	—	—
Jimenez 1 ^o	20	18	38	Atamisqui	30	12	42	Sumampa	—	—	—
Río Hondo	—	—	—	Ojo de Agua	—	—	—	Totales XII	112	48	160
Copo 2 ^o	—	—	—	Loreto	—	—	—				
Copo 1 ^o	—	—	—	Guazayan	—	—	—				
Figueroa	33	6	39	Choya	—	—	—				

XIII. — PROVINCIA DE TUCUMAN

Departamentos				Departamentos				Departamentos			
Capital	857	1491	2348	Río Chico	283	160	443	Trancas	68	69	137
Monteros	305	73	378	Graneros	199	116	315	Totales XIII	2646	2429	5075
Famaillá	207	178	385	Leales	168	103	271				
Chicligasta	478	197	675	Burruyacu	81	42	123				

XIV. — PROVINCIA DE SALTA

Departamentos				Departamentos				Departamentos			
Capital	472	788	1260	Molinos	77	84	161	Orán	—	—	—
Caldera	16	14	30	San Carlos	80	71	151	Iruya	54	21	75
Cerrillos	169	55	224	Cafayate	94	102	196	Santa Victoria	—	—	—
Rosario de Lerma	82	58	140	Campo Santo	53	20	73	Puna	24	16	40
Chicoana	109	35	144	Metan	142	169	311	Totales XIV	1596	1571	3167
Viña	47	32	79	Rosario de la Fr'tera	24	27	51				
Guachipas	54	—	54	Anta	11	22	33				
Cachí	88	57	145	Rivadavia	—	—	—				

XV. — PROVINCIA DE JUJUY

Departamentos				Departamentos				Departamentos			
Capital	51	170	221	Tumbaya	55	—	55	Valle Grande	38	5	43
Perico de S. Antonio	25	4	29	Tilcara	—	—	—	Rinconada	30	20	50
Perico del Carmen	30	30	60	Cochinoca	22	—	22	Santa Catalina	18	5	23
Ledesma	27	—	27	Humahuaca	—	35	35	Totales XV	321	329	650
San Pedro	—	40	40	Yavi	25	20	45				

CENSO ESCOLAR DE LA REPÚBLICA

La asistencia de los alumnos á las distintas enseñanzas en 1883

A. MORAL

DISTRITOS CENSALES	EN TÉRMINOS MEDIOS ASISTIERON			DISTRITOS CENSALES	EN TÉRMINOS MEDIOS ASISTIERON			DISTRITOS CENSALES	EN TÉRMINOS MEDIOS ASISTIERON		
	Varones	Mujeres	TOTAL		Varones	Mujeres	TOTAL		Varones	Mujeres	TOTAL
1	2	3	4	1	2	3	4	1	2	3	4

XVI. — TERRITORIOS Y VARIOS

Chaco	38	25	63	Isla de Martin Garcia	16	12	28		—	—	—
Misiones	71	29	100	Patagonia	260	131	391		—	—	—

TODA LA REPÚBLICA

Capital	13165	14320	27485	Prov. San Juan	1813	1754	3567	Misiones	71	29	100
Prov. Buenos Aires	12578	10745	23323	» La Rioja	838	717	1555	Isla de Martin Garcia	16	12	28
» Entre-Ríos	3045	2882	5927	» Catamarca	930	710	1640	Patagonia	260	131	391
» Corrientes	3198	1845	5043	» Sgo. del Estero	112	48	160	Totales	49618	46107	95725
» Santa-Fé	2569	2404	4973	» Tucuman	2646	2429	5075				
» Córdoba	2556	2342	4898	» Salta	1596	1571	3167				
» San Luis	1968	1765	3733	» Jujuy	321	329	650				
» Mendoza	1898	2049	3947	Chaco	38	25	63				

CENSO ESCOLAR DE LA REPÚBLICA

**LA ASISTENCIA DE LOS ALUMNOS A LAS DISTINTAS
ENSEÑANZAS EN 1883**

B.— NOCIONES DE URBANIDAD

DISTRITOS CENSALES	EN TÉRMINOS MEDIOS ASISTIERON			DISTRITOS CENSALES	EN TÉRMINOS MEDIOS ASISTIERON			DISTRITOS CENSALES	EN TÉRMINOS MEDIOS ASISTIERON		
	Varones	Mujeres	TOTAL		Varones	Mujeres	TOTAL		Varones	Mujeres	TOTAL
1	2	3	4	1	2	3	4	1	2	3	4

I.— CAPITAL DE LA REPÚBLICA

Parroquias				Parroquias				Parroquias			
Catedral al Norte	599	845	1444	Concepcion	1570	1916	3486	San Juan Evangelista	570	741	1311
San Miguel	1184	1107	2291	Santa Lucía	354	520	874	Balvanera	1713	1708	3421
Catedral al Sud	246	639	885	Pilar	1035	593	1628	Totales I	11803	13297	25100
San Telmo	701	973	1674	Socorro	722	851	1573				
La Piedad	1197	1278	2475	Montserrat	867	1136	2003				
San Nicolás	683	576	1261	San Cristóbal	360	404	764				

II.— PROVINCIA DE BUENOS AIRES

Partidos				Partidos				Partidos			
La Plata	20	28	48	Las Flores	312	160	472	Ramallo	—	—	—
Ajé	156	43	199	Las Heras	60	37	97	Ranchos	30	31	61
Alvear	—	—	—	Lincoln	57	47	104	Rauch (*)	—	—	—
Arrecifes	23	101	123	Lobería	32	36	68	Rodriguez	57	60	117
Ayacucho y Arenales	167	116	283	Lobos	274	241	515	Rojas (*)	—	—	—
Azul	327	124	451	Lomas de Zamora	154	497	651	San Andrés de Giles	77	76	153
Bahía Blanca	75	60	135	Lujan	158	119	277	» A. de Areco	150	114	264
Balcarce	72	73	145	Maipú ó Monsalvo	51	62	113	» Fernando	197	166	363
Barracas al Sud	245	237	482	Magdalena	143	145	288	» Isidro	315	204	519
Baradero	306	188	494	Márcos Paz	64	109	173	» José de Flores	795	529	1324
Belgrano	354	392	746	Matanzas	119	156	275	Saladillo	154	79	233
Bolívar	—	—	—	Mar Chiquita	11	3	14	Salto	191	211	402
Brown	41	40	81	Mercedes	468	596	1064	San Martín	302	151	453
Brandzen	117	70	187	Merlo	107	120	227	» Nicolás	721	666	1387
Bragado	333	178	511	Monte	56	60	116	» Pedro	273	428	701
Cañuelas	77	86	163	Moreno	102	86	188	» Vicente	—	—	—
Cármén de Areco	150	150	300	Moron	270	143	413	Suipacha	—	—	—
Castelli	22	8	30	Navarro	178	90	268	Tandil	162	171	333
Chacabuco	—	—	—	Necochea (*)	—	—	—	Tapalqué	15	10	25
Chascomús	222	267	489	Nueve de Julio (*)	—	—	—	Tordillo	16	23	39
Chivilcoy	297	372	669	Olavarria	45	—	45	Tres Arroyos (*)	—	—	—
Dolores	412	406	818	Patagones (*)	—	—	—	Tuyú	15	—	15
Ensenada	7	76	83	Pergamino	368	272	640	Vecino (*)	—	—	—
Exaltación de la Cruz	237	184	421	Pila	14	—	14	25 de Mayo	263	152	415
Juarez	—	—	—	Pilar	172	89	261	Zárate	177	124	301
Junín	87	75	162	Pringles	—	—	—	Poblacion fronteriza	—	—	—
Lavalle	—	—	—	Pueyrredon (*)	—	—	—	Totales II	11289	9845	21134
Las Conchas (*)	—	—	—	Quilmes	518	308	826				

(*) Los Partidos señalados con asteriscos, no han remitido dato censal alguno.

CENSO ESCOLAR DE LA REPÚBLICA

La asistencia de los alumnos á las distintas enseñanzas en 1883

B.—NOCIONES DE URBANIDAD

DISTRITOS CENSALES	EN TÉRMINOS MEDIOS ASISTIERON			DISTRITOS CENSALES	EN TÉRMINOS MEDIOS ASISTIERON			DISTRITOS CENSALES	EN TÉRMINOS MEDIOS ASISTIERON		
	Varones	Mujeres	TOTAL		Varones	Mujeres	TOTAL		Varones	Mujeres	TOTAL
1	2	3	4	1	2	3	4	1	2	3	4

III.— PROVINCIA DE ENTRE-RIOS

Departamentos				Departamentos				Departamentos			
Paraná.....	275	287	562	Gualeday.....	427	438	925	Colon.....	182	173	355
Diamante.....	88	56	144	Nogoyá.....	124	94	218	Concordia.....	413	541	954
La Paz.....	40	154	194	Rosario de Tala.....	65	56	121	Arroyo Grande.....	—	—	—
Victoria.....	279	116	395	Villaguay.....	82	53	135	Totales III	2892	2666	5558
Gualeday.....	384	225	609	Concep. del Uruguay.....	473	473	946				

IV.— PROVINCIA DE CORRIENTES

Departamentos				Departamentos				Departamentos			
Capital.....	286	355	641	San Luis.....	48	10	58	Sauce.....	17	20	37
Lomas.....	31	—	31	M'burucuyá.....	118	18	136	Posadas ó Candelaria.....	62	54	116
Itatí.....	50	45	95	Saladas.....	156	75	231	San Cosme.....	82	28	110
San Miguel.....	76	34	110	San Roque.....	—	—	—	Ituzaingo.....	—	29	29
Caa-Catí.....	176	91	267	Mercedes.....	185	95	275	Alvear.....	9	23	32
Empedrado.....	79	80	159	Curuzú-Cuatí.....	149	74	223	Concepcion.....	—	—	—
Bella-Vista.....	198	102	300	Santo Tomé.....	124	35	159	Totales IV	2632	1581	4213
Lavalle.....	202	97	299	La Cruz y San Martín.....	37	37	67				
La Esquina.....	120	95	215	Paso de los Libres.....	93	65	158				
Goya.....	339	126	465	Monte Caseros.....	—	—	—				

V.— PROVINCIA DE SANTA-FÉ

Departamentos				Departamentos							
Capital.....	520	620	1140	Campaña.....	436	408	844		—	—	—
Rosario.....	859	748	1607	Totales V	2563	2323	4886		—	—	—
Colonias.....	748	547	1295						—	—	—

VI.— PROVINCIA DE CÓRDOBA

Departamentos				Departamentos				Departamentos			
Capital.....	1046	934	1980	Ischilín.....	45	—	45	Anejos Sud.....	130	138	268
Río II.....	66	94	160	Río I.....	52	—	52	Minas.....	—	—	—
Río IV.....	282	395	677	Anejos Norte.....	20	38	58	Tercero Arriba.....	19	—	19
Cruz del Eje.....	75	78	153	Tercero Abajo.....	157	41	198	Río Seco.....	—	—	—
Calamuchita.....	88	36	124	Unión.....	176	128	304	Punilla.....	—	—	—
Tulumba.....	52	56	108	San Alberto.....	103	262	365	Pocho.....	—	—	—
San Justo.....	44	—	44	San Javier.....	59	69	128	Totales VI	2424	2409	4833
Tototal.....	10	63	73	Sobremonte.....	—	77	77				

CENSO ESCOLAR DE LA REPÚBLICA

La asistencia de los alumnos á las distintas enseñanzas en 1883

B.— NOCIONES DE URBANIDAD

DISTRITOS CENSALES	EN TÉRMINOS MEDIOS ASISTIERON			DISTRITOS CENSALES	EN TÉRMINOS MEDIOS ASISTIERON			DISTRITOS CENSALES	EN TÉRMINOS MEDIOS ASISTIERON		
	Varones	Mujeres	TOTAL		Varones	Mujeres	TOTAL		Varones	Mujeres	TOTAL
1	2	3	4	1	2	3	4	1	2	3	4

VII.— PROVINCIA DE SAN LUIS

Departamentos				Departamentos							
Capital	168	477	645	Departamento VI	153	157	310		—	—	—
Departamento II	174	58	232	» VII	328	337	665		—	—	—
» III	411	345	756	» VIII	287	139	426		—	—	—
» IV	224	178	402	Totales VII	1860	1752	3612		—	—	—
» V	115	61	176						—	—	—

VIII.— PROVINCIA DE MENDOZA

Departamentos				Departamentos				Departamentos			
Capital	336	764	1100	San Martín	243	174	417	San Carlos	97	19	116
Las Heras	163	283	446	Junín	274	167	441	Tunuyan	—	—	—
Guaimallen	327	204	431	La Paz	26	21	47	Malargüe	—	—	—
San Vicente	115	86	201	San Rafael	47	45	92	Totales VIII	1898	2049	3947
Lujan	161	106	267	Rosario	55	—	55				
Maipú	132	143	275	Tupungato	22	37	59				

IX.— PROVINCIA DE SAN JUAN

Departamentos				Departamentos				Departamentos			
Capital	390	394	784	Concepcion	265	277	542	Albardon	136	234	370
Huanacache	—	—	—	Valle Fértil	30	18	48	Calingasta	—	—	—
Caucete	78	71	149	Jachal	354	253	607	La Huerta	—	—	—
Angaco Norte	84	72	156	Pocito	95	74	169	Trinidad	87	94	181
Desamparados	165	133	298	Santa Lucía	82	72	154	Totales IX	1813	1735	3548
Angaco Sud	47	43	90	Iglesia	—	—	—				

X.— PROVINCIA DE LA RIOJA

Departamentos				Departamentos				Departamentos			
Capital	—	136	136	General Lavalle	124	4	208	General Ocampo	—	46	46
Castro Barros	202	83	285	Vinchina	51	—	54	» Belgrano	211	141	352
Arauco	86	36	122	Independencia	—	—	—	Totales X	914	759	1673
Sauces	35	35	70	Costa del Medio	30	—	30				
Famatina	60	49	109	Costa Alta	24	43	67				
Chilecito	91	106	197	General San Martín	—	—	—				

XI.— PROVINCIA DE CATAMARCA

Departamentos				Departamentos				Departamentos			
Capital	60	252	312	Piedra Blanca	87	101	188	La Paz	42	—	42
Tinogasta	100	20	120	Del Alto	38	—	38	Belen	135	100	235
Santa Rosa	20	9	29	Ancasti	—	—	—	Valle Viejo	116	106	222
Santa María	156	38	194	Poman	61	50	111	Totales XI	929	701	1630
Capayan	81	—	81	Ambato	33	25	58				
Andalgalá	—	—	—	Paclín	—	—	—				

CENSO ESCOLAR DE LA REPÚBLICA

La asistencia de los alumnos á las distintas enseñanzas en 1883

B.— NOCIONES DE URBANIDAD

DISTRITOS CENSALES	EN TÉRMINOS MEDIOS ASISTIERON			DISTRITOS CENSALES	EN TÉRMINOS MEDIOS ASISTIERON			DISTRITOS CENSALES	EN TÉRMINOS MEDIOS ASISTIERON		
	Varones	Mujeres	TOTAL		Varones	Mujeres	TOTAL		Varones	Mujeres	TOTAL
1	2	3	4	1	2	3	4	1	2	3	4

XII.— PROVINCIA DE SANTIAGO DEL ESTERO

Departamentos				Departamentos				Departamentos			
Capital	—	92	92	Matará Sud y F'tera	20	—	20	Banda	—	—	—
Jimenez II	—	—	—	Salavina	—	—	—	Robles	—	—	—
Jimenez I	—	—	—	Atamisqui	20	12	42	Sumampa	—	—	—
Rio Hondo	—	—	—	Ojo de Agua	—	—	—	Totales XII	83	108	191
Copo II	—	—	—	Loreto	—	—	—				
Copo I	33	6	39	Guazayan	—	—	—				
Figueroa	—	—	—	Choya	—	—	—				

XIII.— PROVINCIA DE TUCUMAN

Departamentos				Departamentos				Departamentos			
Capital	1034	1328	2582	Rio Chico	339	188	527	Trancas	75	64	139
Monteros	350	103	453	Graneros	202	128	330	Totales XIII	3033	3557	5590
Famaillá	229	170	399	Leales	134	71	205				
Chicligasta	539	243	782	Burruyacu	111	62	173				

XIV.— PROVINCIA DE SALTA

Departamentos				Departamentos				Departamentos			
Capital	372	648	1020	Molinos	143	86	234	Orán	33	—	33
Caldera	16	14	30	San Carlos	20	71	151	Iruya	54	21	75
Cerrillos	169	55	224	Cafayate	94	102	196	Santa Victoria	—	—	—
Rosario de Lerma	82	58	140	Campo Santo	53	58	111	Puna	24	16	40
Chicoana	109	35	144	Metán	158	185	343	Totales XIV	1625	1482	3107
Viñas	47	32	79	Rosario de la Fr'tera	24	27	51				
Guachipas	36	17	53	Anta	—	—	—				
Cachí	88	57	145	Rivadavia	38	—	38				

XV.— PROVINCIA DE JUJUY

Departamentos				Departamentos				Departamentos			
Capital	51	170	221	Tumbaya	85	—	85	Valle Grande	77	17	94
Perico de S. Antonio	60	4	64	Tilcara	—	—	—	Rinconada	30	20	50
Perico del Carmen	30	30	60	Cochinoca	100	4	104	Santa Catalina	18	5	23
Ledesma	43	8	51	Humahuaca	80	35	115	Totales XV	644	353	997
San Pedro	45	40	85	Yavi	25	20	45				

CENSO ESCOLAR DE LA REPÚBLICA

La asistencia de los alumnos á las distintas enseñanzas en 1883

B.— NOCIONES DE URBANIDAD

DISTRITOS CENSALES	EN TÉRMINOS MEDIOS ASISTIERON			DISTRITOS CENSALES	EN TÉRMINOS MEDIOS ASISTIERON			DISTRITOS CENSALES	EN TÉRMINOS MEDIOS ASISTIERON		
	Varones	Mujeres	TOTAL		Varones	Mujeres	TOTAL		Varones	Mujeres	TOTAL
1	2	3	4	1	2	3	4	1	2	3	4

XVI— TERRITORIOS Y VARIOS

Chaco.....	21	18	39	Isla de Martín García.....	16	12	28	—	—	—
Misiones.....	71	29	100	Patagonia.....	229	131	360	—	—	—

TODA LA REPÚBLICA

Capital.....	11803	13297	25100	Prov. Mendoza.....	1898	2019	3917	Prov. Jujuy.....	644	353	997
Prov. Buenos Aires.....	11289	9845	21134	» San Juan.....	1813	1735	3548	Chaco.....	21	18	39
» Entre-Ríos.....	2892	2666	5558	» La Rioja.....	914	759	1673	Misiones.....	71	29	100
» Corrientes.....	2632	1581	4213	» Catamarca.....	929	701	1630	Isla de Martín García.....	16	12	28
» Santa-Fé.....	2563	2323	4886	» Sgo. del Estero.....	83	108	191	Patagonia.....	229	131	360
» Córdoba.....	2424	2409	4833	» Tucuman.....	3033	2557	5590	Totales	46739	43807	90546
» San Luis.....	1860	1752	3612	» Salta.....	1625	1482	3107				

CENSO ESCOLAR DE LA REPÚBLICA

LA ASISTENCIA DE LOS ALUMNOS A LAS DISTINTAS ENSEÑANZAS EN 1883

C.—LECTURA

DISTRITOS CENSALES	EN TÉRMINOS MEDIOS ASISTIERON			DISTRITOS CENSALES	EN TÉRMINOS MEDIOS ASISTIERON			DISTRITOS CENSALES	EN TÉRMINOS MEDIOS ASISTIERON		
	Varones	Mujeres	TOTAL		Varones	Mujeres	TOTAL		Varones	Mujeres	TOTAL

I.—CAPITAL DE LA REPÚBLICA

Parroquias				Parroquias				Parroquias			
Catedral al Norte	674	974	1648	Concepcion	1694	2051	3745	San Juan Evangelista	797	796	1593
San Miguel	1342	1107	2449	Santa Lucia	354	530	884	Balvanera	1984	1990	3974
Catedral al Sud	343	710	1053	Pilar	1056	686	1742	Totales I	13813	14858	18671
San Telmo	850	1072	1922	Socorro	814	851	1665				
La Piedad	1418	1472	2890	Montserrat	953	1135	2088				
San Nicolás	937	912	1849	San Cristóbal	597	571	1168				

II.—PROVINCIA DE BUENOS AIRES

Partidos				Partidos				Partidos			
La Plata	20	28	48	Las Flores	336	204	540	Ramallo	—	—	—
Aj6	155	43	198	Las Heras	60	37	97	Ranchos	101	86	187
Alvear	33	—	33	Lincoln	57	47	104	Rauch (*)	—	—	—
Arrecifes	62	101	163	Loberia	98	123	221	Rodriguez	57	60	117
Ayacucho y Arenales	191	170	361	Lobos	294	275	569	Rojas (*)	—	—	—
Azul	327	124	451	Lomas de Zamora	277	497	774	San Andrés de Giles	77	76	153
Bahía Blanca	114	109	223	Lujan	165	191	356	» A. de Areco	150	114	264
Balcarce	72	73	145	Maipú ó Monsalvo	51	61	112	» Fernando	206	186	392
Barracas al Sud	310	254	564	Magdalena	197	145	342	» Isidro	374	280	654
Baradero	349	193	542	Marcos Paz	64	109	173	» José de Flores	866	607	1473
Belgrano	493	436	929	Matanzas	134	157	291	Saladillo	173	153	326
B. Iivar	—	—	—	Mar Chiquita	19	7	26	Salto	191	211	402
Brown	45	54	99	Mercedes	664	596	1260	San Martin	374	177	551
Brandzen	117	88	205	Merlo	139	146	285	» Nicolás	721	666	1387
Bragado	333	178	511	Monte	56	60	116	» Pedro	273	428	701
Cañuelas	77	86	163	Moreno	143	112	255	» Vicente	—	—	—
Cármén de Areco	160	162	322	Moron	350	254	604	Suipacha	—	—	—
Castelli	22	8	30	Nayarro	189	101	290	Tandil	185	179	364
Chacabuco	—	—	—	Necochea (*)	—	—	—	Tapalqué	70	55	125
Chascomús	301	293	594	Nueve de Julio (*)	—	—	—	Tordillo	16	23	39
Chivilcoy	297	372	669	Olavarría	45	—	45	Tres Arroyos (*)	—	—	—
Dolores	480	526	1006	Patagones (*)	—	—	—	Tuyú	15	—	15
Ensenada	165	76	241	Pergamino	268	272	540	Veciño (*)	—	—	—
Exaltacion de la Cruz	238	184	422	Pila	14	—	14	25 de Mayo	263	152	415
Juarez	—	—	—	Pilar	172	89	261	Zárate	177	124	301
Junin	87	75	162	Pringles	—	—	—	Poblacion fronteriza	—	—	—
Lavalle	—	—	—	Pueyrredon (*)	—	—	—	Totales II	12987	11006	23993
Las Conchas (*)	—	—	—	Quilmes	518	308	826				

(*) Los Partidos señalados con asterisco, no han remitido dato censal alguno.

CENSO ESCOLAR DE LA REPÚBLICA

La asistencia de los alumnos á las distintas enseñanzas en 1883

C. — LECTURA

DISTRITOS CENSALES	EN TÉRMINOS MEDIOS ASISTIERON			DISTRITOS CENSALES	EN TÉRMINOS MEDIOS ASISTIERON			DISTRITOS CENSALES	EN TÉRMINOS MEDIOS ASISTIERON		
	Varones	Mujeres	TOTAL		Varones	Mujeres	TOTAL		Varones	Mujeres	TOTAL
1	2	3	4	1	2	3	4	1	2	3	4

III. — PROVINCIA DE ENTRE-RIOS

Departamentos				Departamentos				Departamentos			
Paraná	295	344	639	Guauguay	549	433	987	Colon	253	226	479
Diamante	88	56	144	Nogoyá	124	94	218	Concordia	431	541	972
La Paz	40	154	194	Rosario de Tala	65	56	121	Arroyo Grande	—	—	—
Victoria	402	171	573	Villaguay	126	97	223	Totales III	3230	3058	6288
Gualaguaychú	384	418	792	Concep. del Uruguay	473	473	946				

IV. — PROVINCIA DE CORRIENTES

Departamentos				Departamentos				Departamentos			
Capital	529	486	1015	San Luis	77	10	87	Sauce	20	37	57
Lomas	112	34	146	M'burucuyá	167	46	213	Posadas ó Candelaria	62	54	116
Itati	102	71	173	Saladas	156	75	231	San Cosme	183	99	285
San Miguel	97	34	131	San Roque	—	—	—	Ituzaingo	36	29	65
Caa-Cati	176	91	267	Mercedes	231	95	325	Alvear	44	23	67
Empedrado	103	114	217	Curuzú-Cuatiá	217	74	291	Concepcion	121	—	121
Bella-Vista	198	144	342	Santo Tomé	124	35	159	Totales IV	3609	2065	5674
Lavalle	202	97	299	La Cruz y San Martín	56	45	101				
La Esquina	120	95	215	Paso de los Libres	93	65	158				
Goya	383	212	595	Monte Caseros	—	—	—				

V. — PROVINCIA DE SANTA-FÉ

Departamentos				Departamentos							
Capital	520	620	1140	Campana	593	449	1042		—	—	—
Rosario	859	748	1607	Totales V	2784	2467	5251		—	—	—
Colonias	812	650	1462						—	—	—

VI. — PROVINCIA DE CÓRDOBA

Departamentos				Departamentos				Departamentos			
Capital	1137	931	2071	Ischilín	76	—	75	Anejos Sud	165	138	303
Río II	198	121	319	Río I	52	—	52	Minas	—	—	—
Río IV	282	395	677	Anejos Norte	20	38	58	Tercero Arriba	33	10	43
Cruz del Eje	169	136	305	Tercero Abajo	221	45	266	Río Seco	—	—	—
Calamuchita	103	49	154	Union	188	165	353	Punilla	36	20	56
Tulumba	109	56	165	San Alberto	162	262	424	Pocho	—	—	—
San Justo	44	36	80	San Javier	59	69	128	Totales VI	3066	2614	5680
Totoral	10	63	73	Sobremonte	—	77	77				

CENSO ESCOLAR DE LA REPÚBLICA

La asistencia de los alumnos á las distintas enseñanzas en 1883

C. — LECTURA

DISTRITOS CENSALES	EN TÉRMINOS MEDIOS ASISTIERON			DISTRITOS CENSALES	EN TÉRMINOS MEDIOS ASISTIERON			DISTRITOS CENSALES	EN TÉRMINOS MEDIOS ASISTIERON		
	Varones	Mujeres	TOTAL		Varones	Mujeres	TOTAL		Varones	Mujeres	TOTAL
1	2	3	4	5	6	7	8	9	10	11	

VII. — PROVINCIA DE SAN LUIS

Departamentos				Departamentos						
Capital y Dep. I	178	499	677	Departamento VI	153	157	310		—	—
Departamento II	174	58	232	» VII	461	350	811		—	—
» III	411	345	756	» VIII	287	139	425		—	—
» IV	224	178	402	Totales VII	2003	1787	3790		—	—
» V	115	61	176						—	—

VIII. — PROVINCIA DE MENDOZA

Departamentos				Departamentos				Departamentos			
Capital	447	878	1325	San Martín	243	174	417	San Carlos	97	19	116
Las Heras	163	283	446	Junin	274	167	441	Tunuyan	38	—	38
Guaimallen	227	204	431	La Paz	26	21	47	Malargüe	—	—	—
San Vicente	163	106	269	San Rafael	61	63	124	Totales VIII	2109	2247	4356
Lujan	161	152	313	Rosario	55	—	55				
Maipú	132	143	275	Tupungato	22	37	59				

IX. — PROVINCIA DE SAN JUAN

Departamentos				Departamentos				Departamentos			
Capital	503	413	921	Concepcion	265	277	542	Albardon	135	234	370
Huanacache	—	—	—	Valle Fértil	30	18	48	Calingasta	—	—	—
Caucete	78	71	149	Jachal	354	253	607	La Huerta	—	—	—
Angaco Norte	84	72	156	Pocito	95	74	169	Trinidad	87	94	181
Desamparados	165	133	298	Santa Lucia	82	72	154	Totales IX	1931	1754	3685
Angaco Sud	47	43	90	Iglesia	—	—	—				

X. — PROVINCIA DE LA RIOJA

Departamentos				Departamentos				Departamentos			
Capital	65	267	333	General Lavalle	124	84	208	General Ocampo	—	46	46
Castro Barros	202	119	321	Vinchina	51	39	90	« Belgrano	211	141	352
Arauco	86	74	160	Independencia	—	—	—	Totales X	1125	1165	2291
Sauces	35	35	70	Costa del Medio	30	45	75				
Famatina	105	95	200	Costa Alta	24	43	67				
Chilecito	191	178	369	General San Martín	—	—	—				

XI. — PROVINCIA DE CATAMARCA

Departamentos				Departamentos				Departamentos			
Capital	173	469	642	Piedra Blanca	87	101	188	La Paz	132	47	179
Tinogasta	115	20	135	Del Alto	75	—	75	Belen	135	103	238
Santa Rosa	20	9	29	Ancasti	18	12	30	Valle Viejo	143	132	275
Santa Maria	156	38	194	Poman	103	85	188	Totales XI	1505	1275	2780
Capayan	107	71	178	Ambato	44	52	96				
Andalgala	185	125	310	Paclin	12	14	26				

CENSO ESCOLAR DE LA REPÚBLICA

La asistencia de los alumnos á las distintas enseñanzas en 1883

C. — LECTURA

DISTRITOS CENSALES	EN TÉRMINOS MEDIOS ASISTIERON			DISTRITOS CENSALES	EN TÉRMINOS MEDIOS ASISTIERON			DISTRITOS CENSALES	EN TÉRMINOS MEDIOS ASISTIERON		
	Varones	Mujeres	TOTAL		Varones	Mujeres	TOTAL		Varones	Mujeres	TOTAL
1	2	3	4	1	2	3	4	1	2	3	4

XII.—PROVINCIA DE SANTIAGO DEL ESTERO

Departamentos				Departamentos				Departamentos			
Capital	—	90	90	Matará Sud y Fr'tera	41	8	49	Banda	—	—	—
Jimenez 2°	10	9	19	Salavina	9	12	21	Robles	51	39	90
Jimenez 1°	20	18	38	Atamisqui	30	12	42	Sumampa	—	—	—
Río Hondo	27	26	53	Ojo de Agua	—	—	—	Totales XII	243	226	469
Copo 2°	—	—	—	Loreto	—	—	—				
Copo 1°	33	6	39	Guazayan	22	6	28				
Figuroa	—	—	—	Choya	—	—	—				

XIII.—PROVINCIA DE TUCUMAN

Departamentos				Departamentos				Departamentos			
Capital	1054	1528	2582	Río Chico	339	188	527	Trancas	100	96	195
Monteros	350	103	453	Graneros	422	221	643	Totales XIII	3405	2778	6183
Famallá	289	214	503	Leales	168	103	271				
Chicligasta	564	251	815	Burruyacu	119	74	193				

XIV.—PROVINCIA DE SALTA

Departamentos				Departamentos				Departamentos			
Capital	667	956	1623	Molinos	148	86	234	Orán	33	26	59
Caldera	16	14	30	San Carlos	80	71	151	Iruya	54	21	75
Cerrillos	169	55	224	Cafayate	94	102	196	Santa Victoria	—	—	—
Rosario de Lerma	82	58	140	Campo Santo	53	58	111	Puna	24	16	40
Chicoana	109	35	144	Metán	158	185	343	Totales XIV	1985	1838	3823
Viña	47	32	79	Rosario de la Fr'tera	24	27	51				
Guachipas	90	17	107	Anta	11	22	33				
Cachi	88	57	145	Rivadavia	38	—	38				

XV.—PROVINCIA DE JUJUY

Departamentos				Departamentos				Departamentos			
Capital	51	170	221	Tumbaya	85	—	85	Valle Grande	77	17	94
Perico de S. Antonio	60	4	64	Tilcara	70	—	70	Rinconada	30	20	50
Perico del Carmen	48	30	78	Cochinoca	122	4	126	Santa Catalina	18	5	23
Ledesma	43	8	51	Humahuaca	80	35	115	Totales XV	754	353	1107
San Pedro	45	40	85	Yaví	25	30	45				

CENSO ESCOLAR DE LA REPÚBLICA

La asistencia de los alumnos á las distintas enseñanzas en 1883

C. — LECTURA

DISTRITOS CENSALES	EN TÉRMINOS MEDIOS ASISTIERON			DISTRITOS CENSALES	EN TÉRMINOS MEDIOS ASISTIERON			DISTRITOS CENSALES	EN TÉRMINOS MEDIOS ASISTIERON		
	Varones	Mujeres	TOTAL		Varones	Mujeres	TOTAL		Varones	Mujeres	TOTAL
1	2	3	4	1	2	3	4	1	2	3	4

TERRITORIOS Y VARIOS

Chaco	66	47	113	Isla de Martin Garcia	16	12	28	—	—	—
Misiones	71	29	100	Patagonia	260	131	391	—	—	—

TODA LA REPÚBLICA

Capital de la Rep.....	13813	14858	28671	Prov. Mendoza	2109	2247	4356	Prov. Jujuy	754	353	1107
Prov. Buenos Aires	1298	11005	23933	» San Juan	1931	1754	3685	Chaco	66	47	113
» Entre-Rios	3230	3058	6288	» La Rioja	1125	1166	2291	Misiones	71	29	100
» Corrientes	3609	2063	5674	» Catamarca	1505	1275	2780	Isla de Martin Garcia	16	12	28
» Santa-Fé	2784	2467	5251	» Sgo. del Estero	243	226	469	Patagonia	260	131	391
» Córdoba	3066	2614	5680	» Tucuman	3405	2778	6183	Totales	54952	49711	104673
» San Luis	2003	1787	3790	» Salta	1985	1833	3823				

CENSO ESCOLAR DE LA REPÚBLICA

**LA ASISTENCIA DE LOS ALUMNOS A LAS DISTINTAS
ENSEÑANZAS EN 1883**

D. — ESCRITURA

DISTRITOS CENSALES	EN TÉRMINOS MEDIOS ASISTIERON			DISTRITOS CENSALES	EN TÉRMINOS MEDIOS ASISTIERON			DISTRITOS CENSALES	EN TÉRMINOS MEDIOS ASISTIERON		
	Varones	Mujeres	TOTAL		Varones	Mujeres	TOTAL		Varones	Mujeres	TOTAL

I. — CAPITAL DE LA REPÚBLICA

Parroquias				Parroquias				Parroquias			
Catedral al Norte	674	883	1557	Concepcion	1694	2051	3745	San Juan Evangelista	797	796	1593
San Miguel	1342	1107	2449	Santa Lucia	354	530	884	Balvanera	1984	1920	3904
Catedral al Sud	343	710	1053	Pilar	1056	686	1742	Totales I	13813	14767	28580
San Telmo	850	1072	1922	Socorro	814	851	1665				
La Piedad	1418	1472	2890	Montserrat	953	1136	2089				
San Nicolás	937	912	1849	San Cristóbal	597	571	1168				

II. — PROVINCIA DE BUENOS AIRES

Partidos				Partidos				Partidos			
La Plata	20	28	48	Las Flores	336	204	540	Ramallo	—	—	—
Ajó	155	42	197	Las Heras	60	37	97	Ranchos	101	86	187
Alvear	33	—	33	Lincoln	57	47	104	Rauch *	—	—	—
Arrecifes	61	101	162	Loberia	98	123	221	Rodriguez	57	60	117
Ayacucho y Arenales	191	170	361	Lobos	294	275	569	Rojas *	—	—	—
Azul	327	124	451	Lomas de Zamora	277	497	774	San Andrés de Giles	77	76	153
Bahía Blanca	114	109	223	Lujan	165	191	356	» A. de Areco	150	114	264
Balcarce	72	73	145	Maipú ó Monsalvo	51	61	112	» Fernando	206	186	392
Barracas al Sud	340	254	594	Magdalena	197	144	341	» Isidro	374	280	654
Baradero	349	198	547	Márcos Paz	63	108	171	» José de Flores	869	598	1467
Belgrano	403	436	839	Matanzas	134	156	290	Saladillo	173	153	326
Bolivar	—	—	—	Mar Chiquita	19	7	26	Salto	191	211	402
Brown	45	54	99	Mercedes	664	596	1260	San Martín	374	177	551
Brandzen	117	88	205	Merlo	139	146	285	» Nicolás	721	655	1386
Bragado	333	178	511	Monte	56	60	116	» Pedro	271	428	700
Cañuelas	77	86	163	Moreno	143	112	255	» Vicente	—	—	—
Cármén de Areco	160	162	322	Moron	349	253	602	Suipacha	—	—	—
Castelli	22	8	30	Navarro	189	101	290	Tandil	184	179	363
Chacabuco	—	—	—	Necochea	—	—	—	Tapalqué	69	55	124
Chascomús	301	293	594	Nueve de Julio *	—	—	—	Tordillo	16	23	39
Chivilcoy	297	372	669	Olavarría	45	—	45	Tres Arroyos *	—	—	—
Dolores	480	526	1006	Patagones *	—	—	—	Tuyú	15	—	15
Ensenada	165	75	240	Pergamino	268	271	539	Vecino *	—	—	—
Exalt. de la Cruz	237	184	421	Pila	14	—	14	25 de Mayo	263	152	415
Jitárez	—	—	—	Pilar	172	89	261	Zárate	177	124	301
Junín	87	75	162	Pringles	—	—	—	Poblacion Fronteriza	—	—	—
Lavalle	—	—	—	Pueyrredon *	—	—	—	Totales II	12983	10989	23972
Las Conchas *	—	—	—	Quilmes	518	308	826				

Los Partidos señalados con asterisco, no han remitido dato censal alguno.

CENSO ESCOLAR DE LA REPÚBLICA

La asistencia de los alumnos á las distintas enseñanzas en 1883

D. — ESCRITURA

DISTRITOS CENSALES	EN TÉRMINOS MEDIOS ASISTIERON			DISTRITOS CENSALES	EN TÉRMINOS MEDIOS ASISTIERON			DISTRITOS CENSALES	EN TÉRMINOS MEDIOS ASISTIERON		
	Varones	Mujeres	TOTAL		Varones	Mujeres	TOTAL		Varones	Mujeres	TOTAL
1	2	3	4	1	2	3	4	1	2	3	4

III. — PROVINCIA DE ENTRE-RÍOS

Departamentos				Departamentos				Departamentos			
Paraná	295	344	639	Cualeguay	549	438	987	Colon	253	226	479
Diamante	88	56	144	Nogoyá	124	94	218	Concordia	431	541	972
La Paz	40	154	194	Rosario de Tala	65	56	121	Arroyo Grande	—	—	—
Victoria	402	171	573	Villaguay	126	97	223	Totales III	3230	3058	6288
Guauguaychú	384	408	792	Concep. del Uruguay	473	473	946				

IV. — PROVINCIA DE CORRIENTES

Departamentos				Departamentos				Departamentos			
Capital	529	486	1015	San Luis	77	10	87	Sauce	20	37	57
Lomas	112	24	146	M'burucuyá	167	46	213	Posadas ó Candelaria	62	54	116
Itatí	102	71	173	Saladas	156	75	231	San Cosme	183	99	282
San Miguel	97	34	131	San Roque	—	—	—	Ituzaingo	36	29	65
Caa-Catí	176	91	267	Mercedes	231	95	326	Alvear	44	23	67
Empedrado	103	114	217	Curuzú-Cuatiá	217	74	291	Concepcion	121	—	121
Bella-Vista	198	144	342	Santo Tomé	124	35	159	Totales IV	3609	2065	5674
Lavalle	202	97	299	La Cruz y S. Martín	56	45	101				
La Esquina	120	95	215	Paso de los Libres	93	65	158				
Goya	383	212	595	Monte Caseros	—	—	—				

V. — PROVINCIA DE SANTA-FÉ

Departamentos				Departamentos							
Capital	520	620	1140	Campaña	593	449	1042		—	—	—
Rosario	859	748	1607	Totales V	2784	2467	5251		—	—	—
Colonias	812	650	1462						—	—	—

VI. — PROVINCIA DE CÓRDOBA

Departamentos				Departamentos				Departamentos			
Capital	1137	909	2046	Ischilín	76	—	76	Anejos Sud	165	138	303
Río II	198	121	319	Río I	52	—	52	Minas	—	—	—
Río IV	282	395	677	Anejos Norte	20	38	58	Tercero Arriba	33	10	43
Cruz del Eje	169	136	305	Tercero Abajo	221	45	266	Río Seco	—	—	—
Calamuchita	105	49	154	Union	188	165	353	Punilla	36	20	56
Tulumba	109	56	165	San Alberto	162	262	424	Pocho	—	—	—
San Justo	44	36	80	San Javier	59	69	128	Totales VI	3066	2589	5655
Totoral	10	63	73	Sobremonte	—	77	77				

CENSO ESCOLAR DE LA REPÚBLICA

La asistencia de los alumnos á las distintas enseñanzas en 1883

D.— ESCRITURA

DISTRITOS CENSALES	EN TÉRMINOS MEDIOS ASISTIERON			DISTRITOS CENSALES	EN TÉRMINOS MEDIOS ASISTIERON			DISTRITOS CENSALES	EN TÉRMINOS MEDIOS ASISTIERON		
	Varones	Mujeres	TOTAL		Varones	Mujeres	TOTAL		Varones	Mujeres	TOTAL
1	2	3	4	1	2	3	4	1	2	3	4

VII.— PROVINCIA DE SAN LUIS

Departamentos				Departamentos							
Capital y Dep. I	178	499	677	Departamento VI	153	157	310		—	—	—
Departamento II	174	58	232	» VII	461	350	811		—	—	—
» III	411	345	756	» VIII	287	139	426		—	—	—
» IV	224	178	402	Totales VII	2003	1787	3790		—	—	—
» V	115	61	176								

VIII.— PROVINCIA DE MENDOZA

Departamentos				Departamentos				Departamentos			
Capital	447	878	1325	San Martín	243	174	417	San Carlos	97	19	116
Las Heras	163	283	446	Junín	274	167	441	Tunuyan	38	—	38
Guaimallén	227	204	431	La Paz	26	21	47	Malargüe	—	—	—
San Vicente	163	106	269	San Rafael	61	63	124	Totales VIII	2109	2247	4356
Lujan	161	152	313	Rosario	55	—	55				
Maipú	132	243	375	Tupungato	22	37	59				

IX.— PROVINCIA DE SAN JUAN

Departamentos				Departamentos				Departamentos			
Capital	508	413	921	Concepción	265	277	542	Albardon	136	234	370
Huanacache	—	—	—	Valle Fértil	30	18	48	Calingasta	—	—	—
Caucete	78	71	149	Jachal	354	253	607	La Huerta	—	—	—
Angaco Norte	84	72	156	Pocito	95	74	169	Trinidad	87	94	181
Desamparados	165	133	298	Santa Lucía	83	72	154	Totales IX	1931	1754	3685
Angaco Sud	47	43	90	Iglesia	—	—	—				

X.— PROVINCIA DE LA RIOJA

Departamentos				Departamentos				Departamentos			
Capital	66	267	333	General Lavalle	124	84	208	General Ocampo	—	46	46
Castro Barros	202	119	321	Vinchina	51	39	90	» Belgrano	211	141	352
Arauco	86	74	160	Independencia	—	—	—	Totales X	1125	1166	2291
Sauces	35	35	70	Costa del Medio	30	45	75				
Famatina	105	95	200	Costa Alta	24	43	67				
Chilecito	191	178	369	General San Martín	—	—	—				

XI.— PROVINCIA DE CATAMARCA

Departamentos				Departamentos				Departamentos			
Capital	173	469	642	Piedra Blanca	87	101	188	La Paz	132	47	179
Tinogasta	115	20	135	Del Alto	53	—	53	Belen	135	100	235
Santa Rosa	20	9	29	Ancasti	18	12	30	Valle Viejo	142	123	265
Santa María	156	38	194	Poman	103	85	188	Totales XI	1482	1266	2748
Capayan	107	71	178	Ambato	44	52	96				
Andalgalá	185	125	310	Paclín	12	14	26				

CENSO ESCOLAR DE LA REPÚBLICA

La asistencia de los alumnos á las distintas enseñanzas en 1883

D. — ESCRITURA

DISTRITOS CENSALES	EN TÉRMINOS MEDIOS ASISTIERON			DISTRITOS CENSALES	EN TÉRMINOS MEDIOS ASISTIERON			DISTRITOS CENSALES	EN TÉRMINOS MEDIOS ASISTIERON		
	Varones	Mujeres	TOTAL		Varones	Mujeres	TOTAL		Varones	Mujeres	TOTAL
1	2	3	4	1	2	3	4	1	2	3	4

XII.—PROVINCIA DE SANTIAGO DEL ESTERO

Departamentos				Departamentos				Departamentos			
Capital	—	90	90	Matará Sud y Fr'tera	41	8	49	Banda	—	—	—
Jimenez 2 ^o	10	9	19	Salavina	9	12	21	Robles	51	39	90
Jimenez 1 ^o	20	18	38	Atamisqui	30	12	42	Sumampa	—	—	—
Río Hondo	27	26	53	Ojo de Agua	—	—	—	Totales XII	243	226	469
Copo 2 ^o	—	—	—	Loreto	—	—	—				
Copo 1 ^o	33	6	39	Guazayan	22	6	28				
Figueroa	—	—	—	Choya	—	—	—				

XIII.—PROVINCIA DE TUCUMAN

Departamentos				Departamentos				Departamentos			
Capital	1054	1528	2582	Río Chico	339	188	527	Trancas	100	96	196
Monteros	350	103	453	Graneros	422	221	643	Totales XIII	3405	2778	6183
Famailá	289	214	503	Leales	168	103	271				
Chicligasta	564	251	815	Burruyacu	119	74	193				

XIV.—PROVINCIA DE SALTA

Departamentos				Departamentos				Departamentos			
Capital	667	956	1623	Molinos	148	86	234	Orán	33	26	59
Caldera	16	14	30	San Carlos	80	71	151	Iruya	54	21	75
Cerrillos	169	55	224	Cafayate	94	102	196	Santa Victoria	—	—	—
Rosario de Lerma	82	58	140	Campo Santo	53	58	111	Puna	24	16	40
Chicoana	109	35	144	Metán	158	185	343	Totales XIV	1985	1838	3823
Viña	47	32	79	Rosario de la Fr'tera	24	27	51				
Guachipas	90	17	107	Anta	11	22	33				
Cachi	88	57	145	Rivadavia	38	—	38				

XV.—PROVINCIA DE JUJUY

Departamentos				Departamentos				Departamentos			
Capital	51	170	221	Tumbaya	70	—	70	Valle Grande	77	17	94
Perico de S. Antonio	60	4	64	Tilcara	70	—	70	Rinconada	30	20	50
Perico del Carmen	48	30	78	Cochinoca	122	4	126	Santa Catalina	18	5	23
Ledesma	43	8	51	Humahuaca	80	35	115	Totales XV	739	353	1092
San Pedro	45	40	85	Yavi	25	20	45				

CENSO ESCOLAR DE LA REPÚBLICA

La asistencia de los alumnos á las distintas enseñanzas en 1883

D. — ESCRITURA

DISTRITOS CENSALES	EN TÉRMINOS MEDIOS ASISTIERON			DISTRITOS CENSALES	EN TÉRMINOS MEDIOS ASISTIERON			DISTRITOS CENSALES	EN TÉRMINOS MEDIOS ASISTIERON		
	Varones	Mujeres	TOTAL		Varones	Mujeres	TOTAL		Varones	Mujeres	TOTAL
	1	2	3		1	2	3		1	2	3

XVI. — TERRITORIOS Y VARIOS

Chaco	66	47	113	Isla Martin Garcia	16	12	28		—	—	—
Misiones	71	29	100	Patagonia	260	131	391		—	—	—

TODA LA REPÚBLICA

Capital	13813	14767	28580	Prov. Mendoza	2109	2247	4356	Prov. Jujuy	759	353	1092
Prov. Buenos Aires	12983	10989	23972	» San Juan	1931	1754	3685	Chaco	66	47	113
» Entre-Ríos	3230	3058	6288	» La Rioja	1125	1166	2291	Misiones	71	29	100
» Corrientes	3609	2065	5674	» Catamarca	1482	1266	2748	Isla de Martin Garcia	16	12	28
» Santa-Fé	2784	2467	5251	» Sgo. del Estero	243	226	469	Patagonia	260	131	391
» Córdoba	3066	2589	5655	» Tucuman	3495	2778	6183	Totales	54920	49569	104489
» San Luis	2003	1787	3790	» Salta	1985	1838	3823				

CENSO ESCOLAR DE LA REPÚBLICA

**LA ASISTENCIA DE LOS ALUMNOS A LAS DISTINTAS
ENSEÑANZAS EN 1883**

E. — ARITMETICA

DISTRITOS CENSALES	EN TÉRMINOS MEDIOS ASISTIERON			DISTRITOS CENSALES	EN TÉRMINOS MEDIOS ASISTIERON			DISTRITOS CENSALES	EN TÉRMINOS MEDIOS ASISTIERON		
	Varones	Mujeres	TOTAL		Varones	Mujeres	TOTAL		Varones	Mujeres	TOTAL
1	2	3	4	1	2	3	4	1	2	3	4

I. — CAPITAL DE LA REPÚBLICA

Parroquias				Parroquias				Parroquias			
Catedral al Norte	674	974	1648	Concepción	1694	2051	3745	San Juan Evangelista	797	796	1593
San Miguel	1342	1107	2449	Santa Lucía	354	530	884	Balvanera	1979	1956	3925
Catedral al Sud	343	710	1053	Pilar	1056	686	1742	Totales I	13798	14808	28606
San Telmo	850	1072	1922	Socorro	814	851	1665				
La Piedad	1418	1472	2890	Monserrat	953	1136	2089				
San Nicolás	937	896	1833	San Cristóbal	597	571	1168				

II. — PROVINCIA DE BUENOS AIRES

Partidos				Partidos				Partidos			
La Plata	20	28	48	Las Flores	336	201	530	Ramallo	—	—	—
Ajó	155	43	198	Las Heras	60	37	97	Ranchos	101	86	187
Alvear	33	—	33	Lincoln	57	47	104	Rauch (*)	—	—	—
Arrecifes	53	81	134	Lobería	98	123	221	Rodriguez	57	60	117
Ayacucho y Arenales	191	170	361	Lobos	294	275	569	Rojas (*)	—	—	—
Azul	327	124	451	Lomas de Zamora	277	497	774	San Andrés de Giles	77	76	153
Bahía Blanca	114	109	223	Lujan	165	191	356	» A. de Areco	150	114	264
Balcarce	72	73	145	Maipú ó Monsalvo	51	61	112	» Fernando	206	186	392
Barracas al Sud	310	254	594	Magdalena	197	145	342	» Isidro	353	231	584
Baradero	334	186	520	Márcos Paz	61	103	173	» José de Flores	856	591	1460
Belgrano	403	436	839	Matanzas	134	157	291	Saladillo	173	153	326
Bolívar	—	—	—	Mar Chiquita	19	7	25	Salto	191	211	402
Brown	45	54	99	Mercedes	664	595	1260	San Martín	374	177	551
Brandzen	117	88	205	Merlo	139	146	285	» Nicolás	721	666	1387
Bragado	333	178	511	Monte	56	60	116	» Pedro	273	428	701
Cañuelas	77	86	163	Moreno	143	112	255	» Vicente	—	—	—
Cármén de Areco	160	152	322	Morón	350	254	604	Suipacha	—	—	—
Castelli	22	8	30	Navarro	189	101	290	Tandil	185	179	364
Chacabuco	—	—	—	Necochea (*)	—	—	—	Tapalqué	70	55	125
Chascomús	301	293	594	Nueve de Julio (*)	—	—	—	Tordillo	16	23	39
Chivilcoy	297	372	669	Olavarría	45	—	45	Tres Arroyos (*)	—	—	—
Dolores	480	526	1006	Patagones (*)	—	—	—	Tuyú	15	—	15
Ensenada	165	76	241	Pergamino	268	272	540	Vecino (*)	—	—	—
Exaltación de la Cruz	238	184	422	Pila	14	—	14	25 de Mayo	293	152	445
Juarez	—	—	—	Pilar	173	89	261	Zárate	177	124	301
Junta	87	75	162	Pringles	—	—	—	Poblacion fronteriza	—	—	—
Lavalle	—	—	—	Pueyrredon (*)	—	—	—	Totales II	12942	10912	23854
Las Conchas (*)	—	—	—	Quilmes	518	309	826				

(*) Los Partidos señalados con asteriscos, no han remitido dato censal alguno.

CENSO ESCOLAR DE LA REPÚBLICA

La asistencia de los alumnos á las distintas enseñanzas en 1883

E. — ARITMETICA

DISTRITOS CENSALES	EN TÉRMINOS MEDIOS ASISTIERON			DISTRITOS CENSALES	EN TÉRMINOS MEDIOS ASISTIERON			DISTRITOS CENSALES	EN TÉRMINOS MEDIOS ASISTIERON		
	Varones	Mujeres	TOTAL		Varones	Mujeres	TOTAL		Varones	Mujeres	TOTAL
1	2	3	4	1	2	3	4	1	2	3	4

III. — PROVINCIA DE ENTRE-RIOS

Departamentos				Departamentos				Departamentos			
Paraná	295	344	639	Guauguay	549	438	987	Colon	253	226	479
Diamante	88	56	144	Nogoyá	124	94	218	Concordia	431	541	972
La Paz	40	154	194	Rosario de Tala	65	56	121	Arroyo Grande	—	—	—
Victoria	399	171	570	Villaguay	126	97	223	Totales III	3227	3058	6285
Guauguaychú	384	408	792	Concep. del Uruguay	473	473	946				

IV. — PROVINCIA DE CORRIENTES

Departamentos				Departamentos				Departamentos			
Capital	529	486	1015	San Luis	77	10	87	Sauce	20	37	57
Lomas	112	34	146	M'burucuyá	167	46	213	Posadas ó Candelaria	62	54	116
Itati	102	71	173	Saladas	156	75	231	San Cosme	180	99	279
San Miguel	97	34	131	San Roque	—	—	—	Ituzaingo	36	29	65
Caa-Cati	176	91	267	Mercedes	231	95	326	Alvear	44	23	67
Empedrado	103	114	217	Curuzú-Cuatiá	217	74	291	Concepcion	121	—	121
Bella Vista	208	144	352	Santo Tomé	124	35	159	Totales IV	3596	2027	5623
Lavalle	202	97	299	La Cruz y S. Martin	56	15	71				
La Esquina	120	95	215	Paso de los Libres	93	65	158				
Goya	363	204	567	Monte Caseros	—	—	—				

V. — PROVINCIA DE SANTA-FÉ

Departamentos				Departamentos							
Capital	520	620	1140	Campaña	586	440	1026		—	—	—
Rosario	859	748	1607	Totales V	2777	2458	5235		—	—	—
Colonias	812	650	1462						—	—	—

VI. — PROVINCIA DE CÓRDOBA

Departamentos				Departamentos				Departamentos			
Capital	1137	909	2046	Ischilin	76	—	76	Anejos Sud	165	138	303
Río II	198	121	319	Río I	52	—	52	Minas	—	—	—
Río IV	282	395	677	Anejos Norte	20	38	58	Tercero Arriba	33	10	43
Cruz del Eje	169	136	305	Tercero Abajo	221	45	266	Río Seco	—	—	—
Calamuchita	105	49	154	Union	188	165	353	Punilla	36	20	56
Tulumba	109	56	165	San Alberto	162	262	424	Pocho	—	—	—
San Justo	44	36	80	San Javier	59	69	128	Totales VI	3066	2589	5655
Total	10	63	73	Sobremonte	—	77	77				

CENSO ESCOLAR DE LA REPÚBLICA

La asistencia de los alumnos á las distintas enseñanzas en 1883

E.—ARITMÉTICA

DISTRITOS CENSALES	EN TÉRMINOS MEDIOS ASISTIERON			DISTRITOS CENSALES	EN TÉRMINOS MEDIOS ASISTIERON			DISTRITOS CENSALES	EN TÉRMINOS MEDIOS ASISTIERON		
	Varones	Mujeres	TOTAL		Varones	Mujeres	TOTAL		Varones	Mujeres	TOTAL
1	2	3	4	1	2	3	4	1	2	3	4

VII.—PROVINCIA DE SAN LUIS

Departamentos	Varones	Mujeres	TOTAL	Departamentos	Varones	Mujeres	TOTAL	Varones	Mujeres	TOTAL
Capital y Dep. I.....	178	499	677	Departamento VI.....	153	157	310	—	—	—
Departamento II.....	174	58	232	» VII.....	461	350	811	—	—	—
» III.....	411	345	756	» VIII.....	287	129	426	—	—	—
» IV.....	224	178	402	Totales VII.....	2003	1787	3790	—	—	—
» V.....	115	61	176							

VIII.—PROVINCIA DE MENDOZA

Departamentos	Varones	Mujeres	TOTAL	Departamentos	Varones	Mujeres	TOTAL	Departamentos	Varones	Mujeres	TOTAL
Capital.....	447	878	1325	San Martín.....	243	174	417	San Carlos.....	97	19	116
Las Heras.....	163	283	446	Junín.....	274	167	441	Tunuyan.....	38	—	38
Guaimallén.....	227	204	431	La Paz.....	26	21	47	Malargüe.....	—	—	—
San Vicente.....	163	106	269	San Rafael.....	61	63	124	Totales VIII.....	2103	2247	4356
Lujan.....	161	152	313	Rosario.....	55	—	55				
Maipú.....	132	143	275	Tupungato.....	22	37	59				

IX.—PROVINCIA DE SAN JUAN

Departamentos	Varones	Mujeres	TOTAL	Departamentos	Varones	Mujeres	TOTAL	Departamentos	Varones	Mujeres	TOTAL
Capital.....	493	413	906	Concepcion.....	265	277	542	Albardon.....	136	234	370
Huanacache.....	—	—	—	Valle Fértil.....	30	18	48	Calingasta.....	—	—	—
Caucete.....	78	71	149	Jachal.....	354	253	607	La Huerta.....	—	—	—
Angaco Norte.....	84	72	156	Pocito.....	95	74	169	Trinidad.....	87	94	181
Desamparados.....	165	133	298	Santa Lucia.....	82	72	154	Totales IX.....	1916	1754	3670
Angaco Sud.....	47	43	90	Iglesia.....	—	—	—				

X.—PROVINCIA DE LA RIOJA

Departamentos	Varones	Mujeres	TOTAL	Departamentos	Varones	Mujeres	TOTAL	Departamentos	Varones	Mujeres	TOTAL
Capital.....	66	267	333	General Lavalle.....	124	84	208	General Ocampo.....	—	46	46
Castro Barros.....	202	119	321	Vinchina.....	51	39	90	» Belgrano.....	211	141	352
Arauco.....	86	74	160	Independencia.....	—	—	—	Totales X.....	1125	1166	2291
Sauces.....	35	35	70	Costa del Medio.....	30	45	75				
Famatina.....	105	95	200	Costa Alta.....	24	43	67				
Chilecito.....	191	178	369	General San Martín.....	—	—	—				

XI.—PROVINCIA DE CATAMARCA

Departamentos	Varones	Mujeres	TOTAL	Departamentos	Varones	Mujeres	TOTAL	Departamentos	Varones	Mujeres	TOTAL
Capital.....	173	469	642	Piedra Blanca.....	87	101	188	La Paz.....	132	47	179
Tinogasta.....	100	20	120	Del Alto.....	53	—	53	Belen.....	135	100	235
Santa Rosa.....	20	9	29	Ancasti.....	18	12	30	Valle Viejo.....	142	117	259
Santa María.....	156	38	194	Pomán.....	103	85	188	Totales XI.....	1467	1236	2703
Capayan.....	107	71	178	Ambato.....	44	28	72				
Andalgalá.....	185	125	310	Paclín.....	12	14	26				

CENSO ESCOLAR DE LA REPÚBLICA

La asistencia de los alumnos á las distintas enseñanzas en 1883

E.—ARITMÉTICA

DISTRITOS CENSALES	EN TÉRMINOS MEDIOS ASISTIERON			DISTRITOS CENSALES	EN TÉRMINOS MEDIOS ASISTIERON			DISTRITOS CENSALES	EN TÉRMINOS MEDIOS ASISTIERON		
	Varones	Mujeres	TOTAL		Varones	Mujeres	TOTAL		Varones	Mujeres	TOTAL
1	2	3	4	1	2	3	4	1	2	3	4

XII.—PROVINCIA DE SANTIAGO DEL ESTERO

Departamentos				Departamentos				Departamentos			
Capital	—	90	90	Matará Sud y Fr'tera	41	8	49	Banda	—	—	—
Jimenez 2 ^o	10	9	19	Salavina	5	10	15	Robles	51	39	90
Jimenez 1 ^o	20	18	38	Atamisqui	30	12	42	Sumampa	—	—	—
Río Hondo	27	6	33	Ojo de Agua	—	—	—	Totales XII	239	204	443
Copo 2 ^o	—	—	—	Loreto	—	—	—				
Copo 1 ^o	33	6	39	Guazayan	22	6	28				
Figuerón	—	—	—	Choya	—	—	—				

XIII.—PROVINCIA DE TUCUMAN

Departamentos				Departamentos				Departamentos			
Capital	1054	1528	2582	Río Chico	339	188	527	Trancas	100	96	196
Monteros	350	103	453	Graneros	422	221	643	Totales XIII	3405	2778	6183
Famaillá	289	214	503	Leales	168	103	271				
Chicligasta	564	251	815	Burruyacu	119	74	193				

XIV.—PROVINCIA DE SALTA

Departamentos				Departamentos				Departamentos			
Capital	667	956	1623	Molinos	148	86	234	Orán	33	26	59
Caldera	16	14	30	San Carlos	80	71	151	Iruya	54	21	75
Cerrillos	169	55	224	Cafayate	94	102	196	Santa Victoria	—	—	—
Rosario de Lerma	82	58	140	Campo Santo	53	58	111	Puna	24	16	40
Chicoana	109	35	144	Metán	158	185	343	Totales XIV	1985	1838	3823
Viña	47	32	79	Rosario de la Fr'tera	24	27	51				
Guachipas	90	17	107	Anta	11	22	33				
Cachi	88	57	145	Rivadavia	38	—	38				

XV.—PROVINCIA DE JUJUY

Departamentos				Departamentos				Departamentos			
Capital	51	170	221	Tumbaya	50	—	50	Valle Grande	77	17	94
Perico de S. Antonio	60	4	64	Tilcara	70	—	70	Rinconada	30	20	50
Perico del Carmen	48	30	78	Cochinoca	122	4	126	Santa Catalina	18	5	23
Ledesma	43	8	51	Humahuaca	80	35	115	Totales XV	719	353	1072
San Pedro	45	40	85	Yavi	25	20	45				

CENSO ESCOLAR DE LA REPÚBLICA

La asistencia de los alumnos á las distintas enseñanzas en 1883

E.— ARITMETICA

DISTRITOS CENSALES	EN TÉRMINOS MEDIOS ASISTIERON			DISTRITOS CENSALES	EN TÉRMINOS MEDIOS ASISTIERON			DISTRITOS CENSALES	EN TÉRMINOS MEDIOS ASISTIERON		
	Varones	Mujeres	TOTAL		Varones	Mujeres	TOTAL		Varones	Mujeres	TOTAL
1	2	3	4	1	2	3	4	1	2	3	4

XVI.— TERRITORIOS Y VARIOS

Chaco.....	66	47	113	Isla de Martin Garcia.....	16	12	28		—	—	—
Misiones.....	71	29	100	Patagonia.....	260	131	391		—	—	—

TODA LA REPÚBLICA

Capital.....	13798	14808	28606	Prov. San Juan.....	1916	1754	3670	Misiones.....	71	29	100
Prov. Buenos Aires.....	12942	10912	23854	» La Rioja.....	1125	1166	2291	Isla de Martin Garcia.....	16	12	28
» Entre-Rios.....	3227	3058	6285	» Catamarca.....	1467	1236	2703	Patagonia.....	260	131	391
» Corrientes.....	3596	2027	5623	» Sgo. del Estero.....	239	204	443	Totales	54787	49434	104221
» Santa-Fé.....	2777	2458	5235	» Tucuman.....	3405	2778	6183				
» Córdoba.....	3066	2589	5655	» Salta.....	1985	1838	3823				
» San Luis.....	2003	1787	3790	» Jujuy.....	719	353	1072				
» Mendoza.....	2109	2247	4356	Chaco.....	66	47	113				

CENSO ESCOLAR DE LA REPÚBLICA

LA ASISTENCIA DE LOS ALUMNOS A LAS DISTINTAS ENSEÑANZAS EN 1883

F.—SISTEMA METRICO

DISTRITOS CENSALES	EN TÉRMINOS MEDIOS ASISTIERON			DISTRITOS CENSALES	EN TÉRMINOS MEDIOS ASISTIERON			DISTRITOS CENSALES	EN TÉRMINOS MEDIOS ASISTIERON		
	Varones	Mujeres	TOTAL		Varones	Mujeres	TOTAL		Varones	Mujeres	TOTAL
1	2	3	4	1	2	3	4	1	2	3	4

I.—CAPITAL DE LA REPÚBLICA

Parroquias	Varones	Mujeres	TOTAL	Parroquias	Varones	Mujeres	TOTAL	Parroquias	Varones	Mujeres	TOTAL
Catedral al Norte.....	630	672	1302	Concepcion.....	1426	1268	2694	San Juan Evangelista	718	657	1375
San Miguel.....	1315	999	2314	Santa Lucia.....	325	417	742	Balvanera	1757	1491	3248
Catedral al Sud.....	238	677	915	Pilar.....	1014	616	1630	Totales I.....	11563	10728	22291
San Telmo.....	629	710	1339	Socorro.....	551	589	1140				
La Piedad.....	1122	1061	2183	Montserrat.....	784	925	1709				
San Nicolás.....	554	544	1098	San Cristóbal.....	500	102	602				

II.—PROVINCIA DE BUENOS AIRES

Partidos	Varones	Mujeres	TOTAL	Partidos	Varones	Mujeres	TOTAL	Partidos	Varones	Mujeres	TOTAL
La Plata.....	20	28	48	Las Flores.....	295	139	434	Ramallo.....	—	—	—
Ajó.....	142	44	186	Las Heras.....	60	37	97	Ranchos.....	63	40	103
Alvear.....	33	—	33	Lincoln.....	41	36	77	Rauch (*).....	—	—	—
Arrecifes.....	21	81	102	Loberia.....	82	105	187	Rodriguez.....	—	—	—
Ayacucho y Arenales	150	96	246	Lobos.....	229	192	421	Rojas (*).....	—	—	—
Azul.....	327	28	355	Lomas de Zamora	256	485	741	San Andrés de Giles	62	—	62
Bahia Blanca.....	75	—	75	Lujan.....	165	191	356	» Ant. de Areco...	103	72	175
Balcarce.....	72	73	145	Maipú ó Monsalvo	51	32	83	» Fernando.....	137	148	285
Barracas al Sud.....	218	194	412	Magdalena.....	174	145	319	» Isidro.....	143	112	255
Baradero.....	258	153	411	Márcos Paz.....	11	109	120	» José de Flores...	777	419	1196
Belgrano.....	251	269	520	Matanzas.....	121	125	246	Saladillo.....	24	79	103
Bolívar.....	—	—	—	Mar Chiquita.....	11	3	14	Salto.....	165	192	357
Brown.....	45	54	99	Mercedes.....	646	496	1142	San Martin.....	265	87	352
Brandzen.....	27	18	45	Merlo.....	129	122	251	» Nicolás.....	613	587	1200
Bragado.....	247	178	425	Monte.....	—	—	—	» Pedro.....	266	417	683
Cañuelas.....	77	86	163	Moreno.....	61	—	61	» Vicente.....	—	—	—
Cármen de Areco...	130	142	272	Moron.....	227	102	329	Suipacha.....	—	—	—
Castelli.....	22	8	30	Navarro.....	40	5	45	Tandil.....	127	55	182
Chacabuco.....	—	—	—	Necochea (*).....	—	—	—	Tapalqué.....	15	10	25
Chascomús.....	276	246	522	Nueve de Julio (*)	—	—	—	Tordillo.....	16	23	39
Chivilcoy.....	238	192	430	Olavarría.....	45	—	45	Tres Arroyos (*).....	—	—	—
Dolores.....	337	291	628	Patagones (*).....	—	—	—	Tuyú.....	15	—	15
Esenada.....	165	76	241	Pergamino.....	203	225	428	Vecino (*).....	—	—	—
Exaltacion de la Cruz	64	86	150	Pila.....	15	—	15	25 de Mayo.....	211	60	271
Juarez.....	—	—	—	Pilar.....	79	21	100	Zárate.....	147	105	252
Juin.....	87	75	162	Pringles.....	—	—	—	Poblacion fronteriza	—	—	—
Lavalle.....	—	—	—	Pueyrredon (*).....	—	—	—	Totales II.....	9822	7660	17482
Las Conchas (*).....	—	—	—	Quilmes.....	450	266	716				

(*) Los Partidos señalados con asteriscos, no han remitido dato censal alguno.

CENSO ESCOLAR DE LA REPÚBLICA

La asistencia de los alumnos á las distintas enseñanzas en 1883

F. — SISTEMA METRICO

DISTRITOS CENSALES	EN TÉRMINOS MEDIOS ASISTIERON			DISTRITOS CENSALES	EN TÉRMINOS MEDIOS ASISTIERON			DISTRITOS CENSALES	EN TÉRMINOS MEDIOS ASISTIERON		
	Varones	Mujeres	TOTAL		Varones	Mujeres	TOTAL		Varones	Mujeres	TOTAL
1	2	3	4	1	2	3	4	1	2	3	4

III. — PROVINCIA DE ENTRE-RIOS

Departamentos				Departamentos				Departamentos			
Paraná	32	60	92	Galeguay	321	262	583	Colon	78	7	85
Diamante	75	45	120	Nogoyá	119	66	185	Concordia	226	232	518
La Paz	40	92	132	Rosario de Tala	37	—	37	Arroyo Grande	—	—	—
Victoria	140	25	165	Villaguay	82	53	135	Totales III	1680	1125	2805
Gualedguaychú	308	34	342	Concep. del Uruguay	222	189	411				

IV. — PROVINCIA DE CORRIENTES

Departamentos				Departamentos				Departamentos			
Capital	—	88	88	San Luis	—	—	—	Sauce	20	37	57
Lomas	—	—	—	M'burucuyá	118	—	118	Posadas ó Candelaria	42	54	96
Itati	25	—	25	Saladas	46	—	46	San Cosme	77	19	95
San Miguel	—	—	—	San Roque	—	—	—	Ituzaingo	—	—	—
Caa-Catí	29	—	29	Mercedes	152	—	152	Alvear	9	12	21
Empedrado	10	5	15	Curuzú-Cuatí	137	9	146	Concepcion	—	—	—
Bella-Vista	50	71	121	Santo Tomé	75	—	75	Totales IV	1187	418	1605
Lavalle	108	50	158	La Cruz y San Martin	37	—	37				
La Esquina	120	—	120	Paso de los Libres	27	34	61				
Goya	105	39	144	Monte Caseros	—	—	—				

V. — PROVINCIA DE SANTA-FÉ

Departamentos				Departamentos							
Capital	501	310	811	Campaña	267	86	353		—	—	—
Rosario	797	689	1486	Totales V	2181	1453	3634		—	—	—
Colonias	616	368	984						—	—	—

VI. — PROVINCIA DE CÓRDOBA

Departamentos				Departamentos				Departamentos			
Capital	777	556	1333	Ischilin	76	—	76	Anejos Sud	115	110	225
Río II	50	—	50	Río I	52	—	52	Minas	—	—	—
Río IV	282	395	677	Anejos Norte	—	—	—	Tercero Arriba	19	—	19
Cruz del Eje	75	—	75	Tercero Abajo	161	—	161	Río Seco	—	—	—
Calamuchita	49	22	71	Union	119	—	119	Punilla	—	—	—
Tulumba	52	34	86	San Alberto	53	9	62	Pocho	—	—	—
San Justo	—	—	—	San Javier	38	54	92	Totales VI	1928	1243	3171
Tototal	10	63	73	Sobremonte	—	—	—				

CENSO ESCOLAR DE LA REPÚBLICA

La asistencia de los alumnos á las distintas enseñanzas en 1883

F.—SISTEMA METRICO

DISTRITOS CENSALES	EN TÉRMINOS MEDIOS ASISTIERON			DISTRITOS CENSALES	EN TÉRMINOS MEDIOS ASISTIERON			DISTRITOS CENSALES	EN TÉRMINOS MEDIOS ASISTIERON		
	Varones	Mujeres	TOTAL		Varones	Mujeres	TOTAL		Varones	Mujeres	TOTAL
1	2	3	4	1	2	3	4	1	2	3	4

VII.— PROVINCIA DE SAN LUIS

Departamentos				Departamentos							
Capital y Dep. I	72	289	361	Departamento VI	78	20	98		—	—	—
Departamento II	34	35	69	» VII	232	70	302		—	—	—
» III	398	298	696	» VIII	134	—	134		—	—	—
» IV	76	—	76	Totales VII	1088	712	1800		—	—	—
» V	64	—	64						—	—	—

VIII.— PROVINCIA DE MENDOZA

Departamentos				Departamentos				Departamentos			
Capital	58	765	823	San Martín	70	—	70	San Carlos	41	—	41
Las Heras	25	133	158	Junín	233	109	342	Tunuyan	—	—	—
Guaimallén	110	101	211	La Paz	25	—	25	Malargüe	—	—	—
San Vicente	—	39	39	San Rafael	—	—	—	Totales VIII	766	1295	2061
Luján	151	80	231	Rosario	—	—	—				
Maipú	31	68	99	Tupungato	22	—	22				

IX.— PROVINCIA DE SAN JUAN

Departamentos				Departamentos				Departamentos			
Capital	240	199	439	Concepción	—	—	—	Albardon	—	—	—
Huanacache	—	—	—	Valle Fértil	30	18	48	Calingasta	—	—	—
Caucete	—	—	—	Jachal	146	139	285	La Huerta	—	—	—
Angaco Norte	—	—	—	Pocito	—	—	—	Trinidad	—	—	—
Desamparados	99	—	99	Santa Lucía	—	—	—	Totales IX	545	377	922
Angaco Sud	30	21	51	Iglesia	—	—	—				

X.— PROVINCIA DE LA RIOJA

Departamentos				Departamentos				Departamentos			
Capital	28	237	265	General Lavalle	79	—	79	General Ocampo	—	—	—
Castro Barros	173	24	197	Vinchina	42	—	42	» Belgrano	154	—	154
Arauco	34	—	34	Independencia	—	—	—	Totales X	682	308	990
Sauces	35	35	70	Costa del Medio	—	—	—				
Famatina	46	—	46	Costa Alta	—	—	—				
Chilecito	91	12	103	General San Martín	—	—	—				

XI.— PROVINCIA DE CATAMARCA

Departamentos				Departamentos				Departamentos			
Capital	—	224	224	Piedra Blanca	35	61	96	La Paz	—	—	—
Tinogasta	100	20	120	Del Alto	25	—	25	Belen	50	—	50
Santa Rosa	—	—	—	Ancastí	—	—	—	Valle Viejo	—	—	—
Santa María	138	—	138	Ponán	—	—	—	Totales XI	438	319	757
Capayan	23	—	23	Ambato	—	—	—				
Andalgalá	55	—	55	Paclín	12	14	26				

CENSO ESCOLAR DE LA REPÚBLICA

La asistencia de los alumnos á las distintas enseñanzas en 1883

F. — SISTEMA METRICO

DISTRITOS CENSALES	EN TÉRMINOS MEDIOS ASISTIERON			DISTRITOS CENSALES	EN TÉRMINOS MEDIOS ASISTIERON			DISTRITOS CENSALES	EN TÉRMINOS MEDIOS ASISTIERON		
	Varones	Mujeres	TOTAL		Varones	Mujeres	TOTAL		Varones	Mujeres	TOTAL
1	2	3	4	1	2	3	4	1	2	3	4

XII.—PROVINCIA DE SANTIAGO DEL ESTERO

Departamentos				Departamentos				Departamentos			
Capital	—	—	—	Matará y Frontera	—	—	—	Banda	—	—	—
Gimenez 2 ^o	—	—	—	Salavina	—	—	—	Robles	—	—	—
Gimenez 1 ^o	—	—	—	Atamisqui	—	—	—	Sumampa	—	—	—
Río Hondo	—	—	—	Ojo de Agua	—	—	—	Totales XII	33	6	39
Copo 2 ^o	—	—	—	Loreto	—	—	—				
Copo 1 ^o	33	6	39	Guazayan	—	—	—				
Figueroa	—	—	—	Cheya	—	—	—				

XIII.—PROVINCIA DE TUCUMAN

Departamentos				Departamentos				Departamentos			
Capital	624	180	804	Río Chico	109	71	180	Trancas	—	—	—
Monteros	317	65	382	Graneros	63	44	107	Totales XIII	1320	423	1743
Famaillá	41	21	62	Lcales	52	24	76				
Cheligasta	85	—	85	Burruyacu	29	18	47				

XIV.—PROVINCIA DE SALTA

Departamentos				Departamentos				Departamentos			
Capital	526	410	936	Molinos	116	19	135	Orán	—	—	—
Caldera	—	—	—	San Carlos	—	—	—	Irúya	54	—	54
Cerrillos	113	—	113	Cafayate	94	22	116	Santa Victoria	—	—	—
Rosario de Lerma	—	48	48	Campo Santo	23	20	43	Puna	—	—	—
Chicoana	55	35	90	Metán	—	—	—	Totales XIV	1005	611	1616
Viñas	—	—	—	Rosario de la F'rtera	24	27	51				
Gnáchipas	—	—	—	Anta	—	—	—				
Cachí	—	—	—	Rivadavia	—	—	—				

XV.—PROVINCIA DE JUJUY

Departamentos				Departamentos				Departamentos			
Capital	51	60	111	Tumbaya	—	—	—	Valle Grande	—	—	—
Perico de S. Antonio	—	—	—	Tilcara	70	—	70	Rinconada	—	—	—
Perico del Carmen	—	—	—	Cochinoca	—	—	—	Santa Catalina	—	—	—
Ledesma	—	—	—	Humahuaca	—	—	—	Totales XV	146	80	226
San Pedro	—	—	—	Yavi	25	20	45				

CENSO ESCOLAR DE LA REPÚBLICA

La asistencia de los alumnos á las distintas enseñanzas en 1883

F. — SISTEMA METRICO

DISTRITOS CENSALES	EN TÉRMINOS MEDIOS ASISTIERON			DISTRITOS CENSALES	EN TÉRMINOS MEDIOS ASISTIERON			DISTRITOS CENSALES	EN TÉRMINOS MEDIOS ASISTIERON		
	Varones	Mujeres	TOTAL		Varones	Mujeres	TOTAL		Varones	Mujeres	TOTAL
1	2	3	4	1	2	3	4	1	2	3	4

XVI. — TERRITORIOS Y VARIOS

Chaco.....	28	25	63	Isla de Martin Garcia	—	—	—	—	—	—	—
Misiones.....	51	29	80	Patagonia.....	137	94	231	—	—	—	—

TODA LA REPÚBLICA

Capital.....	11563	10728	22291	Prov. Mendoza.....	766	1295	2061	Prov. Jujuy.....	146	80	226
Prov. Buenos Aires	9822	7660	17482	» San Juan.....	545	377	922	Chaco.....	38	25	63
» Entre-Ríos.....	1680	1125	2805	» La Rioja.....	682	308	990	Misiones.....	51	29	80
» Corrientes.....	1187	418	1605	» Catamarca.....	438	319	757	Isla de Martin Garcia	—	—	—
» Santa-Fé.....	2181	1453	3634	» Sgo. del Estero	33	6	39	Patagonia.....	137	94	231
» Córdoba.....	1928	1243	3171	» Tucuman.....	1320	423	1743	Totales	34610	26906	61516
» San Luis.....	1088	712	1800	» Salta.....	1005	611	1616				

CENSO ESCOLAR DE LA REPÚBLICA

LA ASISTENCIA DE LOS ALUMNOS A LAS DISTINTAS ENSEÑANZAS EN 1883

G.—MANEJO DE LOGARITMOS

DISTRITOS CENSALES	EN TÉRMINOS MEDIOS ASISTIERON			DISTRITOS CENSALES	EN TÉRMINOS MEDIOS ASISTIERON			DISTRITOS CENSALES	EN TÉRMINOS MEDIOS ASISTIERON		
	Varones	Mujeres	TOTAL		Varones	Mujeres	TOTAL		Varones	Mujeres	TOTAL
1	2	3	4	1	2	3	4	1	2	3	4

I.—CAPITAL DE LA REPÚBLICA

Parroquias				Parroquias				Parroquias			
Catedral al Norte	12	190	202	Concepcion	—	—	—	San Juan Evangelista	30	172	202
San Miguel	300	—	300	Santa Lucía	—	—	—	Balvanera	372	130	502
Catedral al Sud	121	273	394	Pilar	—	—	—	Totales I	1470	964	2434
San Telmo	—	35	35	Socorro	—	—	—				
La Piedad	430	90	520	Monserrat	35	—	35				
San Nicolás	170	74	244	San Cristóbal	—	—	—				

II.—PROVINCIA DE BUENOS AIRES

Partidos				Partidos				Partidos			
La Plata	—	—	—	Las Flores	33	16	49	Ramallo	—	—	—
Ajó	—	—	—	Las Heras	—	—	—	Ranchos	—	—	—
Alvear	—	—	—	Lincoln	—	—	—	Rauch (*)	—	—	—
Arrecifes	—	—	—	Lobería	—	—	—	Rodriguez	—	—	—
Ayacucho y Arenales	110	58	168	Lobos	—	—	—	Rojas (*)	—	—	—
Azul	115	—	115	Lomas de Zamora	—	—	—	San Andrés de Giles	—	—	—
Bahía Blanca	—	—	—	Luján	102	—	102	» A. de Areco	—	—	—
Balcarce	—	—	—	Maipú ó Monsalvo	—	—	—	» Fernando	—	—	—
Barracas al Sud	—	—	—	Magdalena	—	—	—	» Isidro	—	—	—
Baradero	68	19	87	Márcos Paz	—	—	—	» José de Flores	65	—	65
Belgrano	—	—	—	Matanzas	—	—	—	Saladillo	—	—	—
Bolívar	—	—	—	Mar Chiquita	—	—	—	Salto	—	—	—
Brown	—	—	—	Mercedes	64	—	64	San Martín	—	—	—
Brandzen	—	—	—	Merlo	—	—	—	» Nicolás	200	131	331
Bragado	—	—	—	Monte	—	—	—	» Pedro	26	128	154
Cañuelas	—	—	—	Moreno	—	—	—	» Vicente	—	—	—
Cármén de Areco	—	—	—	Moron	51	24	75	Suipacha	—	—	—
Castelli	—	—	—	Navarro	—	—	—	Tandil	45	—	45
Chacabuco	—	—	—	Necochea (*)	—	—	—	Tapalqué	—	—	—
Chascomús	41	94	135	Nueve de Julio (*)	—	—	—	Tordillo	—	—	—
Chivilcoy	14	6	20	Olavarría	—	—	—	Tres Arroyos (*)	—	—	—
Dolores	69	—	69	Patagones (*)	—	—	—	Tuyú	—	—	—
Ensenada	—	—	—	Pergamino	—	—	—	Vecino (*)	—	—	—
Exaltacion de la Cruz	48	42	90	Pila	—	—	—	25 de Mayo	—	—	—
Juarez	—	—	—	Pilar	—	—	—	Zárate	—	—	—
Junín	—	—	—	Pringles	—	—	—	Poblacion fronteriza	—	—	—
Lavalle	—	—	—	Pueyrredon (*)	—	—	—	Totales II	1051	518	1569
Las Conchas (*)	—	—	—	Quilmes	—	—	—				

(*) Los Partidos señalados con asteriscos, no han remitido dato censal alguno.

CENSO ESCOLAR DE LA REPUBLICA

La asistencia de los alumnos á las distintas enseñanzas en 1883

G. — MANEJO DE LOGARITMOS

DISTRITOS CENSALES	EN TÉRMINOS MEDIOS ASISTIERON			DISTRITOS CENSALES	EN TÉRMINOS MEDIOS ASISTIERON			DISTRITOS CENSALES	EN TÉRMINOS MEDIOS ASISTIERON		
	Varones	Mujeres	TOTAL		Varones	Mujeres	TOTAL		Varones	Mujeres	TOTAL
1	2	3	4	1	2	3	1	2	3	4	

III. — PROVINCIA DE ENTRE-RIOS

Departamentos				Departamentos				Departamentos			
Paraná.....	—	—	—	Gualeday.....	—	—	—	Colon.....	—	—	—
Diamante.....	—	—	—	Nogoyá.....	—	—	—	Concordia.....	—	—	—
La Paz.....	—	—	—	Rosario de Tala.....	—	—	—	Arroyo Grande.....	—	—	—
Victoria.....	—	—	—	Villaguay.....	—	—	—	Totales III	200	—	200
Gualeday.....	—	—	—	Concep. del Uruguay	200	—	200				

IV. — PROVINCIA DE CORRIENTES

Departamentos				Departamentos				Departamentos			
Capital.....	50	—	50	San Luis.....	—	—	—	Sauce.....	—	—	—
Lomas.....	—	—	—	M'burucuyá.....	—	—	—	Posadas ó Candelaria.....	—	—	—
Itati.....	—	—	—	Saladas.....	—	—	—	San Cosme.....	—	—	—
San Miguel.....	76	18	94	San Roque.....	—	—	—	Ituzaingo.....	—	—	—
Caa-Cati.....	—	—	—	Mercedes.....	—	—	—	Alvear.....	—	—	—
Empedrado.....	—	—	—	Curuzú-Cuatí.....	28	—	28	Concepcion.....	—	—	—
Bella-Vista.....	20	10	30	Santo Tomé.....	—	—	—	Totales IV	174	28	202
Lavalle.....	—	—	—	La Cruz y San Martin.....	—	—	—				
La Esquina.....	—	—	—	Paso de los Libres.....	—	—	—				
Goya.....	—	—	—	Monte Caseros.....	—	—	—				

V. — PROVINCIA DE SANTA-FÉ

Departamentos				Departamentos							
Capital.....	425	—	425	Campaña.....	23	4	32		—	—	—
Rosario.....	40	—	40	Totales V	532	13	545		—	—	—
Colonias.....	39	9	48						—	—	—

VI. — PROVINCIA DE CÓRDOBA

Departamentos				Departamentos				Departamentos			
Capital.....	—	—	—	Ischilín.....	—	—	—	Anejos Sud.....	—	—	—
Río II.....	—	—	—	Río I.....	—	—	—	Minas.....	—	—	—
Río IV.....	—	—	—	Anejos Norte.....	—	—	—	Tercero Arriba.....	—	—	—
Cruz del Eje.....	—	—	—	Tercero Abajo.....	—	—	—	Río Seco.....	—	—	—
Calamuchita.....	—	—	—	Union.....	67	—	67	Punilla.....	—	—	—
Tulumba.....	—	—	—	San Alberto.....	—	—	—	Pocho.....	—	—	—
San Justo.....	—	—	—	San Javier.....	—	—	—	Totales VI	67	—	67
Totoral.....	—	—	—	Sobremonte.....	—	—	—				

CENSO ESCOLAR DE LA REPÚBLICA

La asistencia de los alumnos á las distintas enseñanzas en 1883

G.—MANEJO DE LOGARITMOS

DISTRITOS CENSALES	EN TÉRMINOS MEDIOS ASISTIERON			DISTRITOS CENSALES	EN TÉRMINOS MEDIOS ASISTIERON			DISTRITOS CENSALES	EN TÉRMINOS MEDIOS ASISTIERON		
	Varones	Mujeres	TOTAL		Varones	Mujeres	TOTAL		Varones	Mujeres	TOTAL
1	2	3	4	1	2	3	4	1	2	3	4

VII.—PROVINCIA DE SAN LUIS

Departamentos				Departamentos				Departamentos			
Capital y Dep. I	—	—	—	Departamento VI	—	—	—		—	—	—
Departamento II	—	—	—	» VII	—	—	—		—	—	—
» III	—	—	—	» VIII	—	—	—		—	—	—
» IV	—	—	—	Totales VII	—	—	—		—	—	—
» V	—	—	—						—	—	—

VIII.—PROVINCIA DE MENDOZA

Departamentos				Departamentos				Departamentos			
Capital	—	288	288	San Martin	—	—	—	San Carlos	—	—	—
Las Heras	—	—	—	Junin	—	—	—	Tunuyan	—	—	—
Guaimallen	—	—	—	La Paz	—	—	—	Malargüe	—	—	—
San Vicente	—	—	—	San Rafael	—	—	—	Totales VIII	—	288	288
Lujan	—	—	—	Rosario	—	—	—				
Maipú	—	—	—	Tupungato	—	—	—				

IX.—PROVINCIA DE SAN JUAN

Departamentos				Departamentos				Departamentos			
Capital	—	—	—	Concepcion	—	—	—	Albardon	—	—	—
Huanacache	—	—	—	Valle Fértil	—	—	—	Calingasta	—	—	—
Caucete	—	—	—	Jachal	—	—	—	La Huerta	—	—	—
Angaco Norte	—	—	—	Pocito	—	—	—	Trinidad	—	—	—
Desamparados	—	—	—	Santa Lucia	—	—	—	Totales IX	—	—	—
Angaco Sud	—	—	—	Iglesia	—	—	—				

X.—PROVINCIA DE LA RIOJA

Departamentos				Departamentos				Departamentos			
Capital	—	—	—	General Lavalle	—	—	—	General Ocampo	—	—	—
Castro Barros	—	—	—	Vinchina	—	—	—	» Belgrano	—	—	—
Arauco	27	38	65	Independencia	—	—	—	Totales X	27	38	65
Sauces	—	—	—	Costa del Medio	—	—	—				
Famatina	—	—	—	Costa Alta	—	—	—				
Chilecito	—	—	—	General San Martin	—	—	—				

XI.—PROVINCIA DE CATAMARCA

Departamentos				Departamentos				Departamentos			
Capital	—	—	—	Piedra Blanca	—	—	—	La Paz	—	—	—
Tinogasta	—	—	—	Del Alto	—	—	—	Belen	—	—	—
Santa Rosa	—	—	—	Ancasti	—	—	—	Valle Viejo	—	—	—
Santa María	—	—	—	Poman	—	—	—	Totales XI	—	—	—
Capayan	—	—	—	Ambato	—	—	—				
Andalgalá	—	—	—	Paclin	—	—	—				

CENSO ESCOLAR DE LA REPÚBLICA

La asistencia de los alumnos á las distintas enseñanzas en 1883

G.— MANEJO DE LOGARITMOS

DISTRITOS CENSALES	EN TÉRMINOS MEDIOS ASISTIERON			DISTRITOS CENSALES	EN TÉRMINOS MEDIOS ASISTIERON			DISTRITOS CENSALES	EN TÉRMINOS MEDIOS ASISTIERON		
	Varones	Mujeres	TOTAL		Varones	Mujeres	TOTAL		Varones	Mujeres	TOTAL
1	2	3	4	1	2	3	4	1	2	3	4

XII.— PROVINCIA DE SANTIAGO DEL ESTERO

Departamentos				Departamentos				Departamentos			
Capital	—	—	—	Matará Sud y Fr'tera	—	—	—	Banda	—	—	—
Jimenez II	—	—	—	Salavina	—	—	—	Robles	—	—	—
Jimenez I	—	—	—	Atamisqui	—	—	—	Sumampa	—	—	—
Río Hondo	—	—	—	Ojo de Agua	—	—	—	Totales XII	—	—	—
Copo II	—	—	—	Loreto	—	—	—				
Copo I	—	—	—	Guazayan	—	—	—				
Figueroa	—	—	—	Choya	—	—	—				

XIII.— PROVINCIA DE TUCUMAN

Departamentos				Departamentos				Departamentos			
Capital	—	180	180	Río Chico	—	—	—	Trancas	—	—	—
Monteros	—	—	—	Graneros	—	—	—	Totales XIII	30	190	220
Famaillá	—	—	—	Leales	30	10	40				
Chicligasta	—	—	—	Burruyacu	—	—	—				

XIV.— PROVINCIA DE SALTA

Departamentos				Departamentos				Departamentos			
Capital	—	—	—	Molinos	—	—	—	Orán	—	—	—
Caldera	—	—	—	San Carlos	—	—	—	Iruya	—	—	—
Cerrillos	—	—	—	Cafayate	—	—	—	Santa Victoria	—	—	—
Rosario de Lerma	—	—	—	Campo Santo	—	—	—	Puna	—	—	—
Chicoana	—	—	—	Metán	—	—	—	Totales XIV	—	—	—
Viñas	—	—	—	Rosario de la Fr'tera	—	—	—				
Guachipas	—	—	—	Anta	—	—	—				
Cachí	—	—	—	Rivadavia	—	—	—				

XV.— PROVINCIA DE JUJUY

Departamentos				Departamentos				Departamentos			
Capital	—	—	—	Tumbaya	—	—	—	Valle Grande	—	—	—
Perico de S. Antonio	—	—	—	Tilcara	—	—	—	Rinconada	—	—	—
Perico del Carmen	—	—	—	Cochinoca	—	—	—	Santa Catalina	—	—	—
Ledesma	—	—	—	Humahuaca	—	—	—	Totales XV	—	—	—
San Pedro	—	—	—	Yavi	—	—	—				

CENSO ESCOLAR DE LA REPÚBLICA

La asistencia de los alumnos á las distintas enseñanzas en 1883

G. — MANEJO DE LOGARITMOS

DISTRITOS CENSALES	EN TÉRMINOS MEDIOS ASISTIERON			DISTRITOS CENSALES	EN TÉRMINOS MEDIOS ASISTIERON			DISTRITOS CENSALES	EN TÉRMINOS MEDIOS ASISTIERON		
	Varones	Mujeres	TOTAL		Varones	Mujeres	TOTAL		Varones	Mujeres	TOTAL
1	2	3	4	1	2	3	4	1	2	3	4

XVI — TERRITORIOS Y VARIOS

Chaco.....	—	—	—	Isla de Martín García.....	—	—	—		—	—	—
Misiones.....	—	—	—	Patagonia.....	46	38	84		—	—	—

TODA LA REPÚBLICA

Capital.....	1470	964	2434	Prov. Mendoza.....	—	288	288	Prov. Jujuy.....	—	—	—
Prov. Buenos Aires	1051	518	1569	» San Juan.....	—	—	—	Chaco.....	—	—	—
» Entre-Ríos.....	200	—	200	» La Rioja.....	27	38	65	Misiones.....	—	—	—
» Corrientes.....	174	28	202	» Catamarca.....	—	—	—	Isla de Martín García	—	—	—
» Santa-Fé.....	532	13	545	» Sgo. del Estero	—	—	—	Patagonia.....	46	38	84
» Córdoba.....	67	—	67	» Tucuman.....	30	190	220	Totales	3597	2077	5674
» San Luis.....	—	—	—	» Salta.....	—	—	—				

CENSO ESCOLAR DE LA REPÚBLICA

**LA ASISTENCIA DE LOS ALUMNOS A LAS DISTINTAS
ENSEÑANZAS EN 1883**

H.— LENGUA NACIONAL

DISTRITOS CENSALES	EN TÉRMINOS MEDIOS ASISTIERON			DISTRITOS CENSALES	EN TÉRMINOS MEDIOS ASISTIERON			DISTRITOS CENSALES	EN TÉRMINOS MEDIOS ASISTIERON		
	Varones	Mujeres	TOTAL		Varones	Mujeres	TOTAL		Varones	Mujeres	TOTAL
1	2	3	4	1	2	3	4	1	2	3	4

I.— CAPITAL DE LA REPÚBLICA

Parroquias				Parroquias				Parroquias			
Catedral al Norte	674	974	1648	Concepcion	1694	2054	3748	San Juan Evangelista	797	796	1593
San Miguel	1342	1107	2449	Santa Lucia	354	525	879	Balvanera	1984	1990	3974
Catedral al Sud	343	710	1053	Pilar	1056	686	1742	Totales I	13810	14855	28666
San Telmo	850	1072	1922	Socorro	814	851	1665				
La Piedad	1415	1472	2887	Monserrat	953	1136	2089				
San Nicolás	937	912	1849	San Cristóbal	597	571	1168				

II.— PROVINCIA DE BUENOS AIRES

Partidos				Partidos				Partidos			
La Plata	20	28	48	Las Flores	336	204	540	Ramallo	—	—	—
Ajó	155	43	193	Las Heras	60	37	97	Ranchos	101	85	187
Alvear	33	—	33	Lincoln	57	47	104	Rauch (*)	—	—	—
Arrecifes	61	101	162	Loberia	98	123	221	Rodriguez	57	60	117
Ayacucho y Arenales	191	170	361	Loños	294	275	569	Rojas (*)	—	—	—
Azul	327	124	451	Lomas de Zamora	277	497	774	San Andrés de Giles	77	76	153
Bahia Blanca	114	109	223	Lujan	165	191	356	» A. de Areco	150	114	264
Balcarce	72	73	145	Maipú ó Monsalvo	51	61	112	» Fernando	205	186	392
Barracas al Sud	319	254	594	Magdalena	197	145	342	» Isidro	374	280	654
Baradero	349	198	547	Márcoz Paz	64	109	173	» José de Flores	865	607	1473
Belgrano	403	436	839	Matanzas	134	157	291	Saladillo	173	153	326
Boívar	—	—	—	Mar Chiquita	19	7	26	Salto	191	211	402
Brown	45	54	99	Mercedes	609	596	1205	San Martín	374	177	551
Brandzen	117	83	205	Merlo	159	146	285	» Nicolás	721	656	1387
Bragado	333	178	511	Monte	56	60	116	» Pedro	273	428	701
Cañuelas	77	86	163	Moreno	143	112	255	» Vicente	—	—	—
Cármén de Areco	160	162	322	Moron	350	254	604	Suipacha	—	—	—
Castelli	22	8	30	Navarro	189	101	290	Tandil	185	179	364
Chacabuco	—	—	—	Necochea	—	—	—	Tapalqué	70	55	125
Chascomús	301	293	594	Nueve de Julio (*)	—	—	—	Tordillo	16	23	39
Chivilcoy	207	372	669	Olavarría	45	—	45	Tres Arroyos (*)	—	—	—
Dolores	480	526	1006	Patagones (*)	—	—	—	Tuyú	15	—	15
Ensenada	165	75	241	Pergamino	268	272	540	Vecino (*)	—	—	—
Exalt. de la Cruz	238	184	422	Pila	14	—	14	25 de Mayo	263	152	415
Juarez	—	—	—	Pilar	172	89	261	Zárate	177	124	301
Junín	87	75	162	Pringles	—	—	—	Poblacion Fronteriza	—	—	—
Lavalle	—	—	—	Pueyrredon (*)	—	—	—	Totales II	12931	11006	23937
Las Conchas (*)	—	—	—	Quilmes	518	308	826				

(*) Los Partidos señalados con asteriscos, no han remitido dato censal alguno.

CENSO ESCOLAR DE LA REPÚBLICA

La asistencia de los alumnos á las distintas enseñanzas en 1883

H. — LENGUA NACIONAL

DISTRITOS CENSALES	EN TÉRMINOS MEDIOS ASISTIERON			DISTRITOS CENSALES	EN TÉRMINOS MEDIOS ASISTIERON			DISTRITOS CENSALES	EN TÉRMINOS MEDIOS ASISTIERON		
	Varones	Mujeres	TOTAL		Varones	Mujeres	TOTAL		Varones	Mujeres	TOTAL
1	2	3	4	1	2	3	4	1	2	3	4

III. — PROVINCIA DE ENTRE-RÍOS

Departamentos				Departamentos				Departamentos			
Paraná	295	344	639	Guauguay	549	438	987	Colon	253	226	479
Diamante	88	56	144	Nogoyá	124	94	218	Concordia	431	541	972
La Paz	40	154	194	Rosario de Tala	65	56	121	Arroyo Grande	—	—	—
Victoria	391	171	562	Villaguay	126	97	223	Totales III	3219	5058	6277
Guauguaychú	384	408	792	Concep. del Uruguay	473	473	946				

IV. — PROVINCIA DE CORRIENTES

Departamentos				Departamentos				Departamentos			
Capital	529	486	1015	San Luis	77	10	87	Sauce	20	37	57
Lomas	112	34	146	M'burucuyá	167	46	213	Posadas ó Candelaria	62	54	116
Itati	102	71	173	Saladas	156	75	231	San Cosme	183	99	282
San Miguel	97	34	131	San Roque	—	—	—	Ituzaingo	36	29	65
Caa-Cati	176	91	267	Mercedes	231	95	326	Alvear	44	23	67
Empedrado	103	114	217	Curuzú-Cuatí	217	74	291	Concepcion	121	—	121
Bella-Vista	198	144	342	Santo Tomé	124	35	159	Totales IV	3609	2065	5674
Lavalle	202	97	299	La Cruz y S. Martin	56	45	101				
La Esquina	120	95	215	Paso de los Libres	93	65	158				
Goya	383	212	595	Monte Caseros	—	—	—				

V. — PROVINCIA DE SANTA-FÉ

Departamentos				Departamentos							
Capital	520	620	1140	Campaña	593	449	1042		—	—	—
Rosario	859	748	1607	Totales V	2784	2467	5251		—	—	—
Colonias	812	650	1462						—	—	—

VI. — PROVINCIA DE CÓRDOBA

Departamentos				Departamentos				Departamentos			
Capital	1137	934	2071	Ischilin	76	—	76	Anejos Sud	165	138	303
Río II	198	121	319	Río I	52	—	52	Minas	—	—	—
Río IV	282	395	677	Anejos Norte	20	38	58	Tercero Arriba	33	10	43
Cruz del Eje	169	136	305	Tercero Abajo	221	45	266	Río Seco	—	—	—
Calamuchita	105	49	154	Union	188	165	353	Punilla	36	20	56
Tulumba	109	56	165	San Alberto	162	262	424	Pocho	—	—	—
San Justo	44	36	80	San Javier	59	69	128	Totales VI	3066	2614	5680
Totoral	20	63	73	Sobremonte	—	77	77				

CENSO ESCOLAR DE LA REPÚBLICA

La asistencia de los alumnos á las distintas enseñanzas en 1883

H.— LENGUA NACIONAL

DISTRITOS CENSALES	EN TÉRMINOS MEDIOS ASISTIERON			DISTRITOS CENSALES	EN TÉRMINOS MEDIOS ASISTIERON			DISTRITOS CENSALES	EN TÉRMINOS MEDIOS ASISTIERON		
	Varones	Mujeres	TOTAL		Varones	Mujeres	TOTAL		Varones	Mujeres	TOTAL
1	2	3	4	1	2	3	4	1	2	3	4

VII.— PROVINCIA DE SAN LUIS

Departamentos	Varones	Mujeres	TOTAL	Departamentos	Varones	Mujeres	TOTAL			
Capital y Dep. I	173	499	677	Departamento VI	153	157	310	—	—	—
Departamento II	174	58	232	» VII	461	350	811	—	—	—
» III	411	315	726	» VIII	287	129	426	—	—	—
» IV	224	178	402	Totales VII	2003	1787	3790	—	—	—
» V	115	61	176							

VIII.— PROVINCIA DE MENDOZA

Departamentos	Varones	Mujeres	TOTAL	Departamentos	Varones	Mujeres	TOTAL	Departamentos	Varones	Mujeres	TOTAL
Capital	447	878	1325	San Martín	243	174	417	San Carlos	97	19	116
Las Heras	163	283	446	Junín	274	167	441	Tunuyan	38	—	38
Guaimallén	227	204	431	La Paz	26	21	47	Malargüe	—	—	—
San Vicente	163	106	269	San Rafael	61	63	124	Totales VIII	2109	2247	4356
Luján	161	152	313	Rosario	55	—	55				
Maipú	132	143	275	Tupungato	22	37	59				

IX.— PROVINCIA DE SAN JUAN

Departamentos	Varones	Mujeres	TOTAL	Departamentos	Varones	Mujeres	TOTAL	Departamentos	Varones	Mujeres	TOTAL
Capital	482	367	849	Concepción	265	277	542	Albardon	136	234	370
Huanacache	—	—	—	Valle Fértil	30	18	48	Calingasta	—	—	—
Caucete	78	71	149	Jáchal	354	253	607	La Huerta	—	—	—
Angaco Norte	84	72	156	Pocito	95	74	169	Trinidad	87	94	181
Desamparados	165	133	298	Santa Lucía	82	72	154	Totales IX	1905	1708	3613
Angaco Sud	47	43	90	Iglesia	—	—	—				

X.— PROVINCIA DE LA RIOJA

Departamentos	Varones	Mujeres	TOTAL	Departamentos	Varones	Mujeres	TOTAL	Departamentos	Varones	Mujeres	TOTAL
Capital	66	267	333	General Lavalle	124	84	208	General Ocampo	—	46	46
Castro Barros	202	119	321	Vinchina	51	39	90	» Belgrano	211	141	352
Arauco	86	74	160	Independencia	—	—	—	Totales X	1125	1166	2291
Sauces	35	35	70	Costa del Medio	30	45	75				
Famatina	105	95	200	Costa Alta	24	43	67				
Chilecito	191	178	369	General San Martín	—	—	—				

XI.— PROVINCIA DE CATAMARCA

Departamentos	Varones	Mujeres	TOTAL	Departamentos	Varones	Mujeres	TOTAL	Departamentos	Varones	Mujeres	TOTAL
Capital	130	469	599	Piedra Blanca	87	101	188	La Paz	132	47	179
Tinogasta	115	20	135	Del Alto	41	—	41	Belen	135	100	235
Santa Rosa	20	9	29	Ancasti	18	12	30	Valle Viejo	143	132	275
Santa María	156	38	194	Poman	103	85	188	Totales XI	1414	1275	2689
Capayan	107	71	178	Ambato	30	52	82				
Andalgala	185	125	310	Paclín	12	14	26				

CENSO ESCOLAR DE LA REPÚBLICA

La asistencia de los alumnos á las distintas enseñanzas en 1883

H. — LENGUA NACIONAL

DISTRITOS CENSALES	EN TÉRMINOS MEDIOS ASISTIERON			DISTRITOS CENSALES	EN TÉRMINOS MEDIOS ASISTIERON			DISTRITOS CENSALES	EN TÉRMINOS MEDIOS ASISTIERON		
	Varones	Mujeres	TOTAL		Varones	Mujeres	TOTAL		Varones	Mujeres	TOTAL
1	2	3	4	1	2	3	4	1	2	3	4

XII. — PROVINCIA DE SANTIAGO DEL ESTERO

Departamentos				Departamentos				Departamentos			
Capital	—	90	90	Matará Sud y Fr'tera	41	8	49	Banda	—	—	—
Jimenez 2 ^o	10	9	19	Salavina	1	3	4	Robles	51	39	90
Jimenez 1 ^o	—	—	—	Atamisqui	30	12	42	Sumampa	—	—	—
Río Hondo	27	26	53	Ojo de Agua	—	—	—	Totales XII	215	199	414
Copo 2 ^o	—	—	—	Loreto	—	—	—				
Copo 1 ^o	33	6	39	Guazayan	22	6	28				
Figueroa	—	—	—	Choya	—	—	—				

XIII. — PROVINCIA DE TUCUMAN

Departamentos				Departamentos				Departamentos			
Capital	1054	1528	2582	Río Chico	339	188	527	Trancas	100	96	196
Monteros	350	103	453	Graneros	422	221	643	Totales XIII	3405	2778	6183
Famaillá	289	214	503	Leales	168	103	271				
Chichigasta	564	251	815	Burrucacu	119	74	193				

XIV. — PROVINCIA DE SALTA

Departamentos				Departamentos				Departamentos			
Capital	667	956	1623	Molinos	148	86	234	Orán	33	26	59
Caldera	16	14	30	San Carlos	80	71	151	Iruya	54	21	75
Cerrillos	169	55	224	Cafayate	94	102	196	Santa Victoria	—	—	—
Rosario de Lerma	82	58	140	Campo Santo	53	58	111	Puna	24	16	40
Chicoana	109	35	144	Metán	158	185	343	Totales XIV	1985	1838	3823
Viña	47	32	79	Rosario de la Fr'tera	24	27	51				
Guachipas	90	17	107	Anta	11	22	33				
Cachi	88	57	145	Rivadavia	38	—	38				

XV. — PROVINCIA DE JUJUY

Departamentos				Departamentos				Departamentos			
Capital	51	170	221	Tumbaya	85	—	85	Valle Grande	77	17	94
Perico de S. Antonio	60	4	64	Tilcara	70	—	70	Rinconada	30	20	50
Perico del Carmen	48	30	78	Cochinoca	122	4	126	Santa Catalina	18	5	23
Ledesma	43	8	51	Humahuaca	80	35	115	Totales XV	754	353	1107
San Pedro	45	40	85	Yavi	25	20	45				

CENSO ESCOLAR DE LA REPÚBLICA

La asistencia de los alumnos á las distintas enseñanzas en 1883

H. — LENGUA NACIONAL

DISTRITOS CENSALES	EN TÉRMINOS MEDIOS ASISTIERON			DISTRITOS CENSALES	EN TÉRMINOS MEDIOS ASISTIERON			DISTRITOS CENSALES	EN TÉRMINOS MEDIOS ASISTIERON		
	Varones	Mujeres	TOTAL		Varones	Mujeres	TOTAL		Varones	Mujeres	TOTAL
1	2	3	4	1	2	3	4	1	2	3	4

XVI.—TERRITORIOS Y VARIOS

Chaco.....	66	47	113	Isla de Martín García.....	16	12	28	—	—	—
Misiones.....	71	29	100	Patagonia.....	265	131	391	—	—	—

TODA LA REPÚBLICA

Capital de la Rep.....	13810	14856	28666	Prov. Mendoza.....	2103	2247	4356	Prov. Jujuy.....	754	353	1107
Prov. Buenos Aires.....	12931	11006	23937	» San Juan.....	1905	1703	3613	Chaco.....	66	47	113
» Entre-Ríos.....	3219	3058	6277	» La Rioja.....	1125	1166	2291	Misiones.....	71	29	100
» Corrientes.....	3609	2065	5674	» Catamarca.....	1414	1275	2689	Isla de Martín García.....	16	12	28
» Santa-Fé.....	2784	2467	5251	» Sgo. del Estero.....	215	199	414	Patagonia.....	265	131	391
» Córdoba.....	3066	2614	5680	» Tucuman.....	3405	2778	6183	Totales	54747	49636	104383
» San Luis.....	2003	1787	3790	» Salta.....	1985	1838	3823				

CENSO ESCOLAR DE LA REPÚBLICA

LA ASISTENCIA DE LOS ALUMNOS A LAS DISTINTAS ENSEÑANZAS EN 1883

I. — FRANCÉS

DISTRITOS CENSALES	EN TÉRMINOS MEDIOS ASISTIERON			DISTRITOS CENSALES	EN TÉRMINOS MEDIOS ASISTIERON			DISTRITOS CENSALES	EN TÉRMINOS MEDIOS ASISTIERON		
	Varones	Mujeres	TOTAL		Varones	Mujeres	TOTAL		Varones	Mujeres	TOTAL
1	2	3	4	1	2	3	4	1	2	3	4

I.—CAPITAL DE LA REPÚBLICA

Parroquias				Parroquias				Parroquias			
Catedral al Norte	301	387	688	Concepcion	266	551	817	San Juan Evangelista	201	351	552
San Miguel	730	499	1229	Santa Lucía	—	—	—	Balvanera	768	287	1055
Catedral al Sud	139	302	441	Pilar	—	5	5	Totales I	4030	3648	7678
San Telmo	90	201	291	Socorro	72	42	114				
La Piedad	641	232	873	Montserrat	363	430	793				
San Nicolás	459	301	760	San Cristóbal	—	60	60				

II.—PROVINCIA DE BUENOS AIRES

Partidos				Partidos				Partidos			
La Plata	—	—	—	Las Flores	33	16	49	Ramallo	—	—	—
Ajó	37	—	37	Las Heras	—	—	—	Ranchos	—	—	—
Alvear	—	—	—	Lincoln	—	—	—	Rauch (*)	—	—	—
Arcicifes	—	—	—	Lobería	16	18	34	Rodriguez	—	—	—
Ayacucho y Arenales	—	—	—	Lobos	—	—	—	Rojas (*)	—	—	—
Azul	185	28	213	Lomas de Zamora	—	—	—	San Andrés de Giles	10	16	26
Babia Blanca	—	—	—	Lujan	102	—	102	» A. de Areco	—	—	—
Balcarce	14	—	14	Maipú ó Monsalvo	—	—	—	» Fernando	30	—	30
Barracas al Sud	—	—	—	Magdalena	—	—	—	» Isidro	8	10	18
Baradero	56	16	72	Márquez Paz	—	—	—	» José de Flores	451	291	742
Belgrano	144	93	237	Matanzas	—	—	—	Saladillo	—	—	—
Bolívar	—	—	—	Mar Chiquita	—	—	—	Salto	—	—	—
Brown	—	—	—	Mercedes	64	36	100	San Martín	172	—	172
Brandzen	—	—	—	Merlo	—	—	—	» Nicolás	160	211	371
Bragado	54	—	54	Monte	—	—	—	» Pedro	23	20	43
Cañuelas	—	—	—	Moreno	—	—	—	» Vicente	—	—	—
Cármén de Areco	—	—	—	Moron	42	58	100	Saipacha	—	—	—
Castelli	—	—	—	Navarro	—	—	—	Tandil	67	—	67
Chacabuco	—	—	—	Necochea (*)	—	—	—	Tapalqué	—	—	—
Chascomús	48	123	171	Nueve de Julio (*)	—	—	—	Tordillo	16	23	39
Chivilcoy	—	89	89	Olavarria	—	—	—	Tres Arroyos (*)	—	—	—
Dolores	38	—	38	Patagones (*)	—	—	—	Tuyú	—	—	—
Ensenada	—	—	—	Pergamino	15	47	62	Vecino (*)	—	—	—
Exaltación de la Cruz	18	—	18	Pila	—	—	—	25 de Mayo	88	—	88
Juarez	—	—	—	Pilar	—	—	—	Zárate	23	—	23
Junín	—	—	—	Pringles	—	—	—	Poblacion fronteriza	—	—	—
Lavalle	—	—	—	Pueyrredon (*)	—	—	—	Totales II	1924	1100	3024
Las Conchas (*)	—	—	—	Quilmes	70	5	15				

(*) Los Partidos señalados con asteriscos, no han remitido dato censal alguno.

CENSO ESCOLAR DE LA REPÚBLICA

La asistencia de los alumnos á las distintas enseñanzas en 1883

I. — FRANCÉS

DISTRITOS CENSALES	EN TÉRMINOS MEDIOS ASISTIERON			DISTRITOS CENSALES	EN TÉRMINOS MEDIOS ASISTIERON			DISTRITOS CENSALES	EN TÉRMINOS MEDIOS ASISTIERON		
	Varones	Mujeres	TOTAL		Varones	Mujeres	TOTAL		Varones	Mujeres	TOTAL
1	2	3	4	1	2	3	4	1	2	3	4

III. — PROVINCIA DE ENTRE-RIOS

Departamentos				Departamentos				Departamentos			
Paraná	33	99	122	Gualeguay	66	220	285	Colon	—	—	—
Diamante	—	—	—	Nogoyá	—	—	—	Concordia	101	60	161
La Paz	—	—	—	Rosario de Tala	—	—	—	Arroyo Grande	—	—	—
Victoria	9	—	9	Villaguay	—	—	—	Totales III	481	422	903
Gualeguaychú	82	19	101	Concep. del Uruguay	191	33	224				

IV. — PROVINCIA DE CORRIENTES

Departamentos				Departamentos				Departamentos			
Capital	—	—	—	San Luis	—	—	—	Sauce	—	—	—
Lomas	—	—	—	M'burucuyá	—	—	—	Posadas ó Candelaria	—	—	—
Itati	—	—	—	Saladas	—	—	—	San Cosme	—	—	—
San Miguel	—	—	—	San Roque	—	—	—	Ituzaingo	—	—	—
Caá-Cati	—	—	—	Mercedes	—	—	—	Alvear	9	—	9
Empedrado	—	—	—	Curuzú-Cuatí	10	25	33	Concepcion	—	—	—
Bella-Vista	20	10	30	Santo Tomé	—	—	—	Totales IV	39	35	74
Lavalle	—	—	—	La Cruz y S. Martín	—	—	—				
La Esquina	—	—	—	Paso de los Libres	—	—	—				
Goya	—	—	—	Monte Caseros	—	—	—				

V. — PROVINCIA DE SANTA-FÉ

Departamentos				Departamentos							
Capital	206	254	460	Campana	—	95	95		—	—	—
Rosario	417	346	763	Totales V	715	771	1486		—	—	—
Colonias	92	76	168						—	—	—

VI. — PROVINCIA DE CÓRDOBA

Departamentos				Departamentos				Departamentos			
Capital	—	—	—	Ischilin	—	—	—	Anejos Sud	—	—	—
Río II	—	—	—	Río I	—	—	—	Minas	—	—	—
Río IV	—	75	75	Anejos Norte	—	—	—	Tercero Arriba	—	—	—
Cruz del Eje	—	—	—	Tercero Abajo	—	—	—	Río Seco	—	—	—
Calamuchita	—	—	—	Union	—	—	—	Punilla	—	—	—
Tulumba	—	—	—	San Alberto	—	—	—	Pocho	—	—	—
San Justo	—	—	—	San Javier	—	—	—	Totales VI	—	75	75
Totoral	—	—	—	Sobremonte	—	—	—				

CENSO ESCOLAR DE LA REPÚBLICA

La asistencia de los alumnos á las distintas enseñanzas en 1883

I.—FRANCÉS

DISTRITOS CENSALES	EN TÉRMINOS MEDIOS ASISTIERON			DISTRITOS CENSALES	EN TÉRMINOS MEDIOS ASISTIERON			DISTRITOS CENSALES	EN TÉRMINOS MEDIOS ASISTIERON		
	Varones	Mujeres	TOTAL		Varones	Mujeres	TOTAL		Varones	Mujeres	TOTAL

VII.—PROVINCIA DE SAN LUIS

Departamentos				Departamentos				Departamentos			
Capital y Dep. I.....	30	—	30	Departamento VI.....	—	—	—		—	—	—
Departamento II.....	—	—	—	» VII.....	—	—	—		—	—	—
» III.....	120	—	120	» VIII.....	—	—	—		—	—	—
» IV.....	—	—	—	Totales VII.....	150	—	150		—	—	—
» V.....	—	—	—						—	—	—

VIII.—PROVINCIA DE MENDOZA

Departamentos				Departamentos				Departamentos			
Capital.....	—	147	147	San Martín.....	—	—	—	San Carlos.....	—	—	—
Las Heras.....	—	—	—	Junín.....	—	—	—	Tunuyan.....	—	—	—
Guaimallén.....	—	—	—	La Paz.....	—	—	—	Malargüe.....	—	—	—
San Vicente.....	—	—	—	San Rafael.....	—	—	—	Totales VIII.....	—	147	147
Lujan.....	—	—	—	Rosario.....	—	—	—				
Maipú.....	—	—	—	Tupungato.....	—	—	—				

IX.—PROVINCIA DE SAN JUAN

Departamentos				Departamentos				Departamentos			
Capital.....	12	82	94	Concepcion.....	—	—	—	Albardon.....	—	—	—
Huanzabache.....	—	—	—	Valle Fértil.....	—	—	—	Calingasta.....	—	—	—
Caucete.....	—	—	—	Jachal.....	—	—	—	La Huerta.....	—	—	—
Angaco Norte.....	—	—	—	Pocito.....	—	—	—	Trinidad.....	—	—	—
Desamparados.....	—	—	—	Santa Lucia.....	—	—	—	Totales IX.....	12	82	94
Angaco Sud.....	—	—	—	Iglesia.....	—	—	—				

X.—PROVINCIA DE LA RIOJA

Departamentos				Departamentos				Departamentos			
Capital.....	—	11	11	General Lavalle.....	—	—	—	General Ocampo.....	—	—	—
Castro Barros.....	—	—	—	Vinchina.....	—	—	—	» Belgrano.....	—	—	—
Arauco.....	—	—	—	Independencia.....	—	—	—	Totales X.....	—	11	11
Sauces.....	—	—	—	Costa del Medio.....	—	—	—				
Famatina.....	—	—	—	Costa Alta.....	—	—	—				
Chilecito.....	—	—	—	General San Martín.....	—	—	—				

XI.—PROVINCIA DE CATAMARCA

Departamentos				Departamentos				Departamentos			
Capital.....	—	293	293	Piedra Blanca.....	—	—	—	La Paz.....	—	—	—
Tinogasta.....	—	—	—	Del Alto.....	—	—	—	Belen.....	9	42	51
Santa Rosa.....	—	—	—	Ancasti.....	—	—	—	Valle Viejo.....	—	—	—
Santa María.....	—	—	—	Pomán.....	—	—	—	Totales XI.....	32	335	367
Capayan.....	23	—	23	Ambato.....	—	—	—				
Andalgalá.....	—	—	—	Paclia.....	—	—	—				

CENSO ESCOLAR DE LA REPÚBLICA

La asistencia de los alumnos á las distintas enseñanzas en 1883

I.—FRANCÉS

DISTRITOS CENSALES	EN TÉRMINOS MEDIOS ASISTIERON			DISTRITOS CENSALES	EN TÉRMINOS MEDIOS ASISTIERON			DISTRITOS CENSALES	EN TÉRMINOS MEDIOS ASISTIERON		
	Varones	Mujeres	TOTAL		Varones	Mujeres	TOTAL		Varones	Mujeres	TOTAL
1	2	3	4	1	2	3	4	1	2	3	4

XII.—PROVINCIA DE SANTIAGO DEL ESTERO

Departamentos				Departamentos				Departamentos			
Capital	—	—	—	Matará Sud y Fr'tera	—	—	—	Banda	—	—	—
Jimenez 2 ^o	—	—	—	Salavina	—	—	—	Robles	—	—	—
Jimenez 1 ^o	—	—	—	Atamisqui	—	—	—	Sumampa	—	—	—
Río Hondo	—	—	—	Ojo de Agua	—	—	—	Totales XII	—	—	—
Copo 2 ^o	—	—	—	Loreto	—	—	—				
Copo 1 ^o	—	—	—	Guazayan	—	—	—				
Figueroa	—	—	—	Choya	—	—	—				

XIII.—PROVINCIA DE TUCUMAN

Departamentos				Departamentos				Departamentos			
Capital	12	180	192	Río Chico	—	—	—	Trancas	—	—	—
Monteros	—	—	—	Graneros	—	—	—	Totales XIII	12	180	192
Famaillá	—	—	—	Leales	—	—	—				
Chicligasta	—	—	—	Burruyacu	—	—	—				

XIV.—PROVINCIA DE SALTA

Departamentos				Departamentos				Departamentos			
Capital	70	205	275	Molinos	—	—	—	Orán	—	—	—
Caldera	—	—	—	San Carlos	—	—	—	Irúya	—	—	—
Cerrillos	—	—	—	Cafayate	—	—	—	Santa Victoria	—	—	—
Rosario de Lerma	—	—	—	Campo Santo	—	—	—	Puna	—	—	—
Chicoana	—	—	—	Metán	—	—	—	Totales XIV	70	205	275
Viña	—	—	—	Rosario de la Fr'tera	—	—	—				
Guachipas	—	—	—	Anta	—	—	—				
Cachi	—	—	—	Rivadavia	—	—	—				

XV.—PROVINCIA DE JUJUY

Departamentos				Departamentos				Departamentos			
Capital	—	60	60	Tumbaya	—	—	—	Valle Grande	—	—	—
Perico de S. Antonio	—	—	—	Tilcara	—	—	—	Rinconada	—	—	—
Perico del Carmen	—	—	—	Cochinoca	—	—	—	Santa Catalina	—	—	—
Ledesma	—	—	—	Humahuaca	—	—	—	Totales XV	—	60	60
San Pedro	—	—	—	Yavi	—	—	—				

CENSO ESCOLAR DE LA REPÚBLICA

La asistencia de los alumnos á las distintas enseñanzas en 1883

I.—FRANCÉS

DISTRITOS CENSALES	EN TÉRMINOS MEDIOS ASISTIERON			DISTRITOS CENSALES	EN TÉRMINOS MEDIOS ASISTIERON			DISTRITOS CENSALES	EN TÉRMINOS MEDIOS ASISTIERON		
	Varones	Mujeres	TOTAL		Varones	Mujeres	TOTAL		Varones	Mujeres	TOTAL
1	2	3	4	1	2	3	4	1	2	3	4

XVI.—TERRITORIOS Y VARIOS

Chaco	—	—	—	Isla de Martín García	—	—	—	—	—	—	—
Misiones	—	—	—	Patagonia	—	—	—	—	—	—	—

TODA LA REPÚBLICA

Capital	4030	3648	7678	Prov. Mendoza	—	117	117	Prov. Jujuy	—	60	60
Prov. Buenos Aires	1924	1100	3024	» San Juan	12	22	94	Chaco	—	—	—
» Entre-Ríos	481	422	903	» La Rioja	—	11	11	Misiones	—	—	—
» Corrientes	39	35	74	» Catamarca	32	335	367	Isla de Martín García	—	—	—
» Santa-Fé	715	771	1486	» Sgo. del Estero	—	—	—	Patagonia	—	—	—
» Córdoba	—	75	75	» Tucuman	12	180	192	Totales	7465	7071	14536
» San Luis	150	—	150	» Salta	70	205	275				

CENSO ESCOLAR DE LA REPÚBLICA

LA ASISTENCIA DE LOS ALUMNOS A LAS DISTINTAS ENSEÑANZAS EN 1883

J. — INGLÉS

DISTRITOS CENSALES	EN TÉRMINOS MEDIOS ASISTIERON			DISTRITOS CENSALES	EN TÉRMINOS MEDIOS ASISTIERON			DISTRITOS CENSALES	EN TÉRMINOS MEDIOS ASISTIERON		
	Varones	Mujeres	TOTAL		Varones	Mujeres	TOTAL		Varones	Mujeres	TOTAL
1	2	3	4	1	2	3	4	1	2	3	4

I. — CAPITAL DE LA REPÚBLICA

Parroquias				Parroquias				Parroquias			
Catedral al Norte	301	387	688	Concepcion	165	417	582	San Juan Evangelista	75	—	75
San Miguel	696	439	1135	Santa Lucía	—	—	—	Balvanera	590	151	741
Catedral al Sud	121	273	394	Pilar	—	—	—	Totales I	3649	2964	6613
San Telmo	80	146	226	Socorro	211	88	299				
La Piedad	550	479	1029	Montserrat	363	290	653				
San Nicolás	459	232	691	San Cristóbal	38	62	100				

II. — PROVINCIA DE BUENOS AIRES

Partidos				Partidos				Partidos			
La Plata	—	—	—	Las Flores	33	16	49	Ramallo	—	—	—
Ajó	—	—	—	Las Heras	—	—	—	Ranchos	—	—	—
Alvear	—	—	—	Lincoln	—	—	—	Rauch (*)	—	—	—
Arrecifes	—	—	—	Lobería	—	—	—	Rodríguez	—	—	—
Ayacucho y Arenales	—	—	—	Lobos	—	—	—	Rojas (*)	—	—	—
Azul	177	—	177	Lomas de Zamora	—	—	—	San Andrés de Giles	—	—	—
Bahía Blanca	—	—	—	Lujan	101	—	102	» A. de Areco	—	—	—
Balcarce	—	—	—	Maipú ó Monsalvo	—	—	—	» Fernando	—	—	—
Barracas al Sud	60	—	60	Magdalena	—	—	—	» Isidro	—	—	—
Baradero	—	—	—	Márcos Paz	—	—	—	» José de Flores	175	28	203
Belgrano	21	44	65	Matanzas	—	—	—	Saladillo	—	—	—
Bolívar	—	—	—	Mar Chiquita	—	—	—	Salto	—	—	—
Brown	—	—	—	Mercedes	64	35	100	San Martín	—	—	—
Brandzen	—	—	—	Merlo	—	—	—	» Nicolás	140	150	290
Bragado	—	—	—	Monte	—	—	—	» Pedro	—	—	—
Cañuelas	—	—	—	Moreno	—	—	—	» Vicente	—	—	—
Cármén de Areco	—	—	—	Moron	—	—	—	Suipacha	—	—	—
Castelli	—	—	—	Navarro	—	—	—	Tandil	—	—	—
Chacabuco	—	—	—	Necochea (*)	—	—	—	Tapalqué	—	—	—
Chascomús	48	123	171	Nueve de Julio (*)	—	—	—	Tordillo	—	—	—
Chivilcoy	—	—	—	Olavarría	—	—	—	Tres Arroyos (*)	—	—	—
Dolores	35	—	35	Patagones (*)	—	—	—	Tuyú	—	—	—
Ensenada	—	—	—	Pergamino	—	—	—	Vecino (*)	—	—	—
Exaltación de la Cruz	—	—	—	Pila	—	—	—	25 de Mayo	—	—	—
Juarez	—	—	—	Pilar	—	—	—	Zárate	—	—	—
Junín	—	—	—	Pringles	—	—	—	Poblacion fronteriza	—	—	—
Lavalle	—	—	—	Pueyrredon (*)	—	—	—	Totales II	855	397	1252
Las Conchas (*)	—	—	—	Quilmes	—	—	—				

(*) Los Partidos señalados con asteriscos, no han remitido dato censal alguno.

CENSO ESCOLAR DE LA REPÚBLICA

La asistencia de los alumnos á las distintas enseñanzas en 1883

J. — INGLÉS

DISTRITOS CENSALES	EN TÉRMINOS MEDIOS ASISTIERON			DISTRITOS CENSALES	EN TÉRMINOS MEDIOS ASISTIERON			DISTRITOS CENSALES	EN TÉRMINOS MEDIOS ASISTIERON		
	Varones	Mujeres	TOTAL		Varones	Mujeres	TOTAL		Varones	Mujeres	TOTAL
1	2	3	4	1	2	3	4	1	2	3	4

III. — PROVINCIA DE ENTRE-RIOS

Departamentos				Departamentos				Departamentos			
Paraná	—	60	60	Galeguay	—	—	—	Colon	—	—	—
Diamante	—	—	—	Nogoyá	—	—	—	Concordia	70	60	130
La Paz	—	—	—	Rosario de Tala	—	—	—	Arroyo Grande	—	—	—
Victoria	—	—	—	Villaguay	—	—	—	Totales III	277	120	397
Guauguaychú	20	—	20	Concep. del Uruguay	187	—	187				

IV. — PROVINCIA DE CORRIENTES

Departamentos				Departamentos				Departamentos			
Capital	—	36	36	San Luis	—	—	—	Sauce	—	—	—
Lomas	—	—	—	M'burucuyá	—	—	—	Posadas ó Candelaria	—	—	—
Itati	—	—	—	Saladas	—	—	—	San Cosme	—	—	—
San Miguel	—	—	—	San Roque	—	—	—	Ituzaingó	—	—	—
Caa-Cati	—	—	—	Mercedes	—	—	—	Alvear	—	—	—
Empedrado	—	—	—	Curuzú-Cuatí	—	—	—	Concepcion	—	—	—
Bella Vista	20	10	30	Santo Tomé	—	—	—	Totales IV	20	46	66
Lavalle	—	—	—	La Cruz y S. Martín	—	—	—				
La Esquina	—	—	—	Paso de los Libres	—	—	—				
Goya	—	—	—	Monte Caseros	—	—	—				

V. — PROVINCIA DE SANTA-FÉ

Departamentos				Departamentos							
Capital	190	—	190	Campaña	—	—	—		—	—	—
Rosario	270	18	288	Totales V	486	32	518				
Colonias	26	14	40								

VI. — PROVINCIA DE CÓRDOBA

Departamentos				Departamentos				Departamentos			
Capital	—	—	—	Ischilin	—	—	—	Anejos Sud	—	—	—
Río II	—	—	—	Río I	—	—	—	Minas	—	—	—
Río IV	—	—	—	Anejos Norte	—	—	—	Tercero Arriba	—	—	—
Cruz del Eje	—	—	—	Tercero Abajo	—	—	—	Río Seco	—	—	—
Calamuchita	—	—	—	Union	—	—	—	Punilla	—	—	—
Tulumba	—	—	—	San Alberto	—	—	—	Pocho	—	—	—
San Justo	—	—	—	San Javier	—	—	—	Totales VI			
Totoral	—	—	—	Sobremonte	—	—	—				

CENSO ESCOLAR DE LA REPÚBLICA

La asistencia de los alumnos á las distintas enseñanzas en 1883

J. — INGLÉS

DISTRITOS CENSALES	EN TÉRMINOS MEDIOS ASISTIERON			DISTRITOS CENSALES	EN TÉRMINOS MEDIOS ASISTIERON			DISTRITOS CENSALES	EN TÉRMINOS MEDIOS ASISTIERON		
	Varones	Mujeres	TOTAL		Varones	Mujeres	TOTAL		Varones	Mujeres	TOTAL
1	2	3	4	1	2	3	4	1	2	3	4

VII. — PROVINCIA DE SAN LUIS

Departamentos				Departamentos							
Capital y Dep. I.....	—	—	—	Departamento VI.....	—	—	—	/	—	—	—
Departamento II.....	—	—	—	» VII.....	—	—	—		—	—	—
» III.....	—	—	—	» VIII.....	—	—	—		—	—	—
» IV.....	—	—	—	Totales VII.....	—	—	—		—	—	—
» V.....	—	—	—								

VIII. — PROVINCIA DE MENDOZA

Departamentos				Departamentos				Departamentos			
Capital.....	—	—	—	San Martín.....	—	—	—	San Carlos.....	—	—	—
Las Heras.....	—	—	—	Junín.....	—	—	—	Tunuyan.....	—	—	—
Guaimallén.....	—	—	—	La Paz.....	—	—	—	Malargüe.....	—	—	—
San Vicente.....	—	—	—	San Rafael.....	—	—	—	Totales VIII.....	—	—	—
Luján.....	—	—	—	Rosario.....	—	—	—				
Maipú.....	—	—	—	Tupungato.....	—	—	—				

IX. — PROVINCIA DE SAN JUAN

Departamentos				Departamentos				Departamentos			
Capital.....	—	—	—	Concepción.....	—	—	—	Albardón.....	—	—	—
Huanacache.....	—	—	—	Valle Fértil.....	—	—	—	Calingasta.....	—	—	—
Caucete.....	—	—	—	Jachal.....	—	—	—	La Huerta.....	—	—	—
Angaco Norte.....	—	—	—	Pocito.....	—	—	—	Trinidad.....	—	—	—
Desamparados.....	—	—	—	Santa Lucía.....	—	—	—	Totales IX.....	—	—	—
Angaco Sud.....	—	—	—	Iglesia.....	—	—	—				

X. — PROVINCIA DE LA RIOJA

Departamentos				Departamentos				Departamentos			
Capital.....	—	—	—	General Lavalle.....	—	—	—	General Ocampo.....	—	—	—
Castro Barros.....	—	—	—	Vinchina.....	—	—	—	» Belgrano.....	—	—	—
Arauco.....	—	—	—	Independencia.....	—	—	—	Totales X.....	—	—	—
Sauces.....	—	—	—	Costa del Medio.....	—	—	—				
Famatina.....	—	—	—	Costa Alta.....	—	—	—				
Chilecito.....	—	—	—	General San Martín.....	—	—	—				

XI. — PROVINCIA DE CATAMARCA

Departamentos				Departamentos				Departamentos			
Capital.....	—	—	—	Piedra Blanca.....	—	—	—	La Paz.....	—	—	—
Tinogasta.....	—	—	—	Del Alto.....	—	—	—	Belen.....	—	—	—
Santa Rosa.....	—	—	—	Ancasti.....	—	—	—	Valle Viejo.....	—	—	—
Santa María.....	—	—	—	Pomán.....	—	—	—	Totales XI.....	—	—	—
Capayan.....	—	—	—	Ambato.....	—	—	—				
Andalgalá.....	—	—	—	Paclín.....	—	—	—				

CENSO ESCOLAR DE LA REPÚBLICA

La asistencia de los alumnos á las distintas enseñanzas en 1883

J. — INGLÉS

DISTRITOS CENSALES	EN TÉRMINOS MEDIOS ASISTIERON			DISTRITOS CENSALES	EN TÉRMINOS MEDIOS ASISTIERON			DISTRITOS CENSALES	EN TÉRMINOS MEDIOS ASISTIERON		
	Varones	Mujeres	TOTAL		Varones	Mujeres	TOTAL		Varones	Mujeres	TOTAL
1	2	3	4	1	2	3	4	1	2	3	4

XII. — PROVINCIA DE SANTIAGO DEL ESTERO

Departamentos				Departamentos				Departamentos			
Capital	—	—	—	Matará Sud y Fr'tera	—	—	—	Banda	—	—	—
Jimenez 2 ^o	—	—	—	Salavina	—	—	—	Robles	—	—	—
Jimenez 1 ^o	—	—	—	Atamisqui	—	—	—	Sumampa	—	—	—
Río Hondo	—	—	—	Ojo de Agua	—	—	—	Totales XII	—	—	—
Copo 2 ^o	—	—	—	Loreto	—	—	—				
Copo 1 ^o	—	—	—	Guazayan	—	—	—				
Figueroa	—	—	—	Choya	—	—	—				

XIII. — PROVINCIA DE TUCUMAN

Departamentos				Departamentos				Departamentos			
Capital	—	180	180	Río Chico	—	—	—	Trancas	—	—	—
Monteros	—	—	—	Graneros	—	—	—	Totales XIII	—	180	180
Famailá	—	—	—	Leales	—	—	—				
Chicligasta	—	—	—	Burruyacu	—	—	—				

XIV. — PROVINCIA DE SALTA

Departamentos				Departamentos				Departamentos			
Capital	—	—	—	Molinos	—	—	—	Orán	—	—	—
Caldera	—	—	—	San Carlos	—	—	—	Iruya	—	—	—
Cerrillos	—	—	—	Cafayate	—	—	—	Santa Victoria	—	—	—
Rosario de Lerma	—	—	—	Campo Santo	—	—	—	Puna	—	—	—
Chicoana	—	—	—	Metán	—	—	—	Totales XIV	—	—	—
Viña	—	—	—	Rosario de la Fr'tera	—	—	—				
Guachipas	—	—	—	Anta	—	—	—				
Cachí	—	—	—	Rivadavia	—	—	—				

XV. — PROVINCIA DE JUJUY

Departamentos				Departamentos				Departamentos			
Capital	—	—	—	Tumbaya	—	—	—	Valle Grande	—	—	—
Perico de S. Antonio	—	—	—	Tilcara	—	—	—	Rinconada	—	—	—
Perico del Carmen	—	—	—	Cochinoca	—	—	—	Santa Catalina	—	—	—
Ledesma	—	—	—	Humahuaca	—	—	—	Totales XV	—	—	—
San Pedro	—	—	—	Yavi	—	—	—				

CENSO ESCOLAR DE LA REPÚBLICA

La asistencia de los alumnos á las distintas enseñanzas en 1883

J. — INGLÈS

DISTRITOS CENSALES	EN TÉRMINOS MEDIOS ASISTIERON			DISTRITOS CENSALES	EN TÉRMINOS MEDIOS ASISTIERON			DISTRITOS CENSALES	EN TÉRMINOS MEDIOS ASISTIERON		
	<i>Varones</i>	<i>Mujeres</i>	<i>TOTAL</i>		<i>Varones</i>	<i>Mujeres</i>	<i>TOTAL</i>		<i>Varones</i>	<i>Mujeres</i>	<i>TOTAL</i>
1	2	3	4	1	2	3	4	1	2	3	4

XVI. — TERRITORIOS Y VARIOS

Chaco.....	—	—	—	Isla de Martin Garcia	—	—	—		—	—	—
Misiones.....	—	—	—	Patagonia.....	—	—	—		—	—	—

TODA LA REPÚBLICA

Capital.....	3649	2964	6613	Prov. San Juan.....	—	—	—	Misiones.....	—	—	—
Prov. Buenos Aires	855	397	1252	» La Rioja.....	—	—	—	Isla de Martin Garcia	—	—	—
» Entre-Rios.....	277	120	397	» Catamarca.....	—	—	—	Patagonia.....	—	—	—
» Corrientes.....	20	46	66	» Sgo. del Estero	—	—	—	Totales	5287	3739	9026
» Santa-Fé.....	486	32	518	» Tucuman.....	—	180	180				
» Córdoba.....	—	—	—	» Salta.....	—	—	—				
» San Luis.....	—	—	—	» Jujuy.....	—	—	—				
» Mendoza.....	—	—	—	Chaco.....	—	—	—				

CENSO ESCOLAR DE LA REPÚBLICA

LA ASISTENCIA DE LOS ALUMNOS A LAS DISTINTAS ENSEÑANZAS EN 1883

K.— ALEMAN

DISTRITOS CENSALES	EN TÉRMINOS MEDIOS ASISTIERON			DISTRITOS CENSALES	EN TÉRMINOS MEDIOS ASISTIERON			DISTRITOS CENSALES	EN TÉRMINOS MEDIOS ASISTIERON		
	Varones	Mujeres	TOTAL		Varones	Mujeres	TOTAL		Varones	Mujeres	TOTAL
1	2	3	4	1	2	3	4	1	2	3	4

I.— CAPITAL DE LA REPÚBLICA

Parroquias				Parroquias				Parroquias			
Catedral al Norte	—	—	—	Concepcion	—	—	—	San Juan Evangelista	—	—	—
San Miguel	200	—	200	Santa Lucia	—	—	—	Balvanera	—	—	—
Catedral al Sud	—	—	—	Pilar	—	—	—	Totales I	592	270	862
San Telmo	—	—	—	Socorro	—	—	—				
La Piedad	—	55	55	Montserrat	172	43	215				
San Nicolás	320	172	392	San Cristóbal	—	—	—				

II.— PROVINCIA DE BUENOS AIRES

Partidos				Partidos				Partidos			
La Plata	—	—	—	Las Flores	33	16	49	Ramallo	—	—	—
Ajó	—	—	—	Las Heras	—	—	—	Ranchos	—	—	—
Alvear	—	—	—	Lincoln	—	—	—	Rauch (*)	—	—	—
Arrecifes	—	—	—	Loberia	—	—	—	Rodriguez	—	—	—
Ayacucho y Arenales	—	—	—	Lobos	—	—	—	Rojas (*)	—	—	—
Azul	—	—	—	Lomas de Zamora	—	—	—	San Andrés de Giles	—	—	—
Bahía Blanca	—	—	—	Lujan	—	—	—	• A. de Areco	—	—	—
Balcarce	—	—	—	Maipú ó Monsalvo	—	—	—	• Fernando	—	—	—
Barracas al Sud	—	—	—	Magdalena	—	—	—	• Isidro	8	10	18
Baradero	56	16	72	Márcos Paz	—	—	—	• José de Flores	18	—	18
Belgrano	—	—	—	Matanzas	—	—	—	Saladillo	—	—	—
Bolívar	—	—	—	Mar Chiquita	—	—	—	Salto	—	—	—
Brown	—	—	—	Mercedes	—	—	—	San Martín	—	—	—
Brandzen	—	—	—	Merlo	—	—	—	• Nicolás	40	—	40
Bragado	—	—	—	Monte	—	—	—	• Pedro	—	—	—
Cañuelas	—	—	—	Moreno	—	—	—	• Vicente	—	—	—
Cármén de Areco	—	—	—	Morón	—	—	—	Saipacha	—	—	—
Castelli	—	—	—	Navarro	—	—	—	Tandil	—	—	—
Chacabuco	18	94	112	Necochea (*)	—	—	—	Tapalqué	—	—	—
Chascomús	—	—	—	Nueve de Julio (*)	—	—	—	Tordillo	—	—	—
Chivilcoy	—	—	—	Olavarría	—	—	—	Tres Arroyos (*)	—	—	—
Dolores	—	—	—	Patagones (*)	—	—	—	Tuyú	—	—	—
Ensenada	—	—	—	Pergamino	—	—	—	Vecino (*)	—	—	—
Exaltacion de la Cruz	—	—	—	Pila	—	—	—	25 de Mayo	—	—	—
Juarez	—	—	—	Pilar	—	—	—	Zárate	—	—	—
Junín	—	—	—	Pringles	—	—	—	Poblacion fronteriza	—	—	—
Lavalle	—	—	—	Pueyrredon (*)	—	—	—	Totales II	173	136	309
Las Conchas (*)	—	—	—	Quilmes	—	—	—				

(*) Los Partidos señalados con asteriscos, no han remitido dato censal alguno.

CENSO ESCOLAR DE LA REPÚBLICA

La asistencia de los alumnos á las distintas enseñanzas en 1883

K. — ALEMAN

DISTRITOS CENSALES	EN TÉRMINOS MEDIOS ASISTIERON			DISTRITOS CENSALES	EN TÉRMINOS MEDIOS ASISTIERON			DISTRITOS CENSALES	EN TÉRMINOS MEDIOS ASISTIERON		
	Varones	Mujeres	TOTAL		Varones	Mujeres	TOTAL		Varones	Mujeres	TOTAL
1	2	3	4	1	2	3	4	1	2	3	4

III. — PROVINCIA DE ENTRE-RÍOS

Departamentos				Departamentos				Departamentos			
Paraná	—	—	—	Gualeguay	—	—	—	Colon	—	—	—
Diamante	—	—	—	Nogoyá	—	—	—	Concordia	70	—	70
La Paz	—	—	—	Rosario de Tala	—	—	—	Arroyo Grande	—	—	—
Victoria	—	—	—	Villaguay	—	—	—	Totales III	70	—	70
Gualeguaychú	—	—	—	Concep. del Uruguay	—	—	—				

IV. — PROVINCIA DE CORRIENTES

Departamentos				Departamentos				Departamentos			
Capital	—	—	—	San Luis	—	—	—	Sauce	—	—	—
Lomas	—	—	—	M'burucuyá	—	—	—	Posadas ó Candelaria	—	—	—
Itatí	—	—	—	Saladas	—	—	—	San Cosme	—	—	—
San Miguel	—	—	—	San Roque	—	—	—	Ituzaingo	—	—	—
Caa-Catí	—	—	—	Mercedes	—	—	—	Alvear	—	—	—
Empedrado	—	—	—	Curuzú-Cuatí	—	—	—	Concepcion	—	—	—
Bella Vista	—	—	—	Santo Tomé	—	—	—	Totales IV	—	—	—
Lavalle	—	—	—	La Cruz y S. Martín	—	—	—				
La Esquina	—	—	—	Paso de los Libres	—	—	—				
Goya	—	—	—	Monte Caseros	—	—	—				

V. — PROVINCIA DE SANTA-FÉ

Departamentos				Departamentos							
Capital	—	—	—	Campana	—	—	—				
Rosario	—	—	—	Totales V	70	74	144				
Colonias	70	74	144								

VI. — PROVINCIA DE CÓRDOBA

Departamentos				Departamentos				Departamentos			
Capital	—	—	—	Ischilín	—	—	—	Anejos Sud	—	—	—
Río II	—	—	—	Río I	—	—	—	Minas	—	—	—
Río IV	—	—	—	Anejos Norte	—	—	—	Tercero Arriba	—	—	—
Cruz del Eje	—	—	—	Tercero Abajo	—	—	—	Río Seco	—	—	—
Calamuchita	—	—	—	Union	—	—	—	Punilla	—	—	—
Tulumba	—	—	—	San Alberto	—	—	—	Pocho	—	—	—
San Justo	—	—	—	San Javier	—	—	—	Totales VI	—	—	—
Totoral	—	—	—	Sobremonte	—	—	—				

CENSO ESCOLAR DE LA REPÚBLICA

La asistencia de los alumnos á las distintas enseñanzas en 1883

K. — ALEMAN

DISTRITOS CENSALES	EN TÉRMINOS MEDIOS ASISTIERON			DISTRITOS CENSALES	EN TÉRMINOS MEDIOS ASISTIERON			DISTRITOS CENSALES	EN TÉRMINOS MEDIOS ASISTIERON		
	Varones	Mujeres	TOTAL		Varones	Mujeres	TOTAL		Varones	Mujeres	TOTAL
1	2	3	4	1	2	3	4	1	2	3	4

VII. — PROVINCIA DE SAN LUIS

Departamentos				Departamentos				Departamentos			
Capital y Dep. I	—	—	—	Departamento VI	—	—	—		—	—	—
Departamento II	—	—	—	» VII	—	—	—		—	—	—
» III	—	—	—	» VIII	—	—	—		—	—	—
» IV	—	—	—	Totales VII	—	—	—		—	—	—
» V	—	—	—						—	—	—

VIII. — PROVINCIA DE MENDOZA

Departamentos				Departamentos				Departamentos			
Capital	—	—	—	San Martín	—	—	—	San Carlos	—	—	—
Las Heras	—	—	—	Junín	—	—	—	Tunuyan	—	—	—
Guaimallén	—	—	—	La Paz	—	—	—	Malargüe	—	—	—
San Vicente	—	—	—	San Rafael	—	—	—	Totales VIII	—	—	—
Lujan	—	—	—	Rosario	—	—	—				
Maipú	—	—	—	Tupungato	—	—	—				

IX. — PROVINCIA DE SAN JUAN

Departamentos				Departamentos				Departamentos			
Capital	—	—	—	Concepción	—	—	—	Albardón	—	—	—
Huanacache	—	—	—	Valle Fértil	—	—	—	Calingasta	—	—	—
Caucete	—	—	—	Jachal	—	—	—	La Huerta	—	—	—
Angaco Norte	—	—	—	Pocito	—	—	—	Trinidad	—	—	—
Desamparados	24	16	40	Santa Lucía	—	—	—	Totales IX	24	16	40
Angaco Sud	—	—	—	Iglesia	—	—	—				

X. — PROVINCIA DE LA RIOJA

Departamentos				Departamentos				Departamentos			
Capital	—	—	—	General Lavalle	—	—	—	General Ocampo	—	—	—
Castro Barros	—	—	—	Vinchina	—	—	—	» Belgrano	—	—	—
Arauco	—	—	—	Independencia	—	—	—	Totales X	—	—	—
Sauces	—	—	—	Costa del Medio	—	—	—				
Famatina	—	—	—	Costa Alta	—	—	—				
Chilecito	—	—	—	General San Martín	—	—	—				

XI. — PROVINCIA DE CATAMARCA

Departamentos				Departamentos				Departamentos			
Capital	—	—	—	Piedra Blanca	—	—	—	La Paz	—	—	—
Tinogasta	—	—	—	Del Alto	—	—	—	Belen	—	—	—
Santa Rosa	—	—	—	Ancasti	—	—	—	Valle Viejo	—	—	—
Santa María	—	—	—	Poman	—	—	—	Totales XI	—	—	—
Capayan	—	—	—	Ambato	—	—	—				
Andalgala	—	—	—	Paclín	—	—	—				

CENSO ESCOLAR DE LA REPÚBLICA

La asistencia de los alumnos á las distintas enseñanzas en 1883

K. — ALEMAN

DISTRITOS CENSALES	EN TÉRMINOS MEDIOS ASISTIERON			DISTRITOS CENSALES	EN TÉRMINOS MEDIOS ASISTIERON			DISTRITOS CENSALES	EN TÉRMINOS MEDIOS ASISTIERON		
	Varones	Mujeres	TOTAL		Varones	Mujeres	TOTAL		Varones	Mujeres	TOTAL
1	2	3	4	1	2	3	4	1	2	3	4

XII.—PROVINCIA DE SANTIAGO DEL ESTERO

Departamentos				Departamentos				Departamentos			
Capital	—	—	—	Matará Sud y Fr'tera	—	—	—	Banda	—	—	—
Gimenez 2°	—	—	—	Salavina	—	—	—	Robles	—	—	—
Gimenez 1°	—	—	—	Atamisqui	—	—	—	Sumampa	—	—	—
Río Hondo	—	—	—	Ojo de Agua	—	—	—	Totales XII	—	—	—
Copo 2°	—	—	—	Loreto	—	—	—				
Copo 1°	—	—	—	Guazayan	—	—	—				
Figueroa	—	—	—	Choya	—	—	—				

XIII.—PROVINCIA DE TUCUMAN

Departamentos				Departamentos				Departamentos			
Capital	—	—	—	Río Chico	—	—	—	Trancas	—	—	—
Monteros	—	—	—	Graneros	—	—	—	Totales XIII	—	—	—
Famaillá	—	—	—	Leales	—	—	—				
Chicligasta	—	—	—	Burruyacu	—	—	—				

XIV.—PROVINCIA DE SALTA

Departamentos				Departamentos				Departamentos			
Capital	—	—	—	Molinos	—	—	—	Orán	—	—	—
Caldera	—	—	—	San Carlos	—	—	—	Iruya	—	—	—
Cerrillos	—	—	—	Cafayate	—	—	—	Santa Victoria	—	—	—
Rosario de Lerma	—	—	—	Campo Santo	—	—	—	Puna	—	—	—
Chicozna	—	—	—	Metán	—	—	—	Totales XIV	—	—	—
Viñas	—	—	—	Rosario de la Fr'tera	—	—	—				
Guachipas	—	—	—	Anta	—	—	—				
Cachí	—	—	—	Rivadavia	—	—	—				

XV.—PROVINCIA DE JUJUY

Departamentos				Departamentos				Departamentos			
Capital	—	—	—	Tumbaya	—	—	—	Valle Grande	—	—	—
Perico de S. Antonio	—	—	—	Tilcara	—	—	—	Rinconada	—	—	—
Perico del Carmen	—	—	—	Cochinoca	—	—	—	Santa Catalina	—	—	—
Ledesma	—	—	—	Humahuaca	—	—	—	Totales XV	—	—	—
San Pedro	—	—	—	Yavi	—	—	—				

CENSO ESCOLAR DE LA REPÚBLICA

La asistencia de los alumnos á las distintas enseñanzas en 1883

K. — ALEMAN

DISTRITOS CENSALES	EN TÉRMINOS MEDIOS ASISTIERON			DISTRITOS CENSALES	EN TÉRMINOS MEDIOS ASISTIERON			DISTRITOS CENSALES	EN TÉRMINOS MEDIOS ASISTIERON		
	Varones	Mujeres	TOTAL		Varones	Mujeres	TOTAL		Varones	Mujeres	TOTAL
1	2	3	4	1	2	3	4	1	2	3	4

XVI. — TERRITORIOS Y VARIOS

Chaco	—	—	—	Isla de Martín García	—	—	—		—	—	—
Misiones	—	—	—	Patagonia	—	—	—		—	—	—

TODA LA REPÚBLICA

Capital	592	270	862	Prov. Mendoza	—	—	—	Prov. Jujuy	—	—	—
Prov. Buenos Aires	173	136	309	» San Juan	24	16	40	Chaco	—	—	—
» Entre-Ríos	70	—	70	» La Rioja	—	—	—	Misiones	—	—	—
» Corrientes	—	—	—	» Catamarca	—	—	—	Isla de Martín García	—	—	—
» Santa-Fé	70	74	144	» Sgo. del Estero	—	—	—	Patagonia	—	—	—
» Córdoba	—	—	—	» Tucuman	—	—	—				
» San Luís	—	—	—	» Salta	—	—	—	Totales	929	496	1425

CENSO ESCOLAR DE LA REPÚBLICA

LA ASISTENCIA DE LOS ALUMNOS A LAS DISTINTAS ENSEÑANZAS EN 1883

L. — ITALIANO

DISTRITOS CENSALES	EN TÉRMINOS MEDIOS ASISTIERON			DISTRITOS CENSALES	EN TÉRMINOS MEDIOS ASISTIERON			DISTRITOS CENSALES	EN TÉRMINOS MEDIOS ASISTIERON		
	Varones	Mujeres	TOTAL		Varones	Mujeres	TOTAL		Varones	Mujeres	TOTAL
1	2	3	4	1	2	3	4	1	2	3	4

I. — CAPITAL DE LA REPÚBLICA

Parroquias	Varones	Mujeres	TOTAL	Parroquias	Varones	Mujeres	TOTAL	Parroquias	Varones	Mujeres	TOTAL
Catedral al Norte	14	220	234	Concepcion	126	17	143	San Juan Evangelista	87	55	142
San Miguel	473	176	649	Santa Lucia	—	—	—	Balvanera	74	171	245
Catedral al Sud	—	—	—	Pilar	283	—	283	Totales I	1436	1143	2579
San Telmo	12	48	60	Socorro	—	—	—				
La Piedad	265	301	566	Monserrat	70	80	150				
San Nicolás	35	75	110	San Cristóbal	—	—	—				

II. — PROVINCIA DE BUENOS AIRES

Partidos	Varones	Mujeres	TOTAL	Partidos	Varones	Mujeres	TOTAL	Partidos	Varones	Mujeres	TOTAL
La Plata	—	—	—	Las Flores	10	—	10	Ramallo	—	—	—
Ajó	—	—	—	Las Heras	—	—	—	Ranchos	—	—	—
Alvear	—	—	—	Lincoln	—	—	—	Rauch (*)	—	—	—
Arrecifes	—	—	—	Loberia	—	—	—	Rodriguez	—	—	—
Ayacucho y Arenales	—	—	—	Lobos	—	—	—	Rojas (*)	—	—	—
Azul	—	—	—	Lomas de Zamora	—	—	—	San Andrés de Giles	—	—	—
Bahia Blanca	—	—	—	Lujan	—	—	—	» Ant. de Areco	—	—	—
Balcarce	—	—	—	Maipú ó Monsalvo	—	—	—	» Fernando	—	—	—
Barracas al Sud	—	22	22	Magdalena	—	—	—	» Isidro	28	—	28
Baradero	24	—	24	Márcos Paz	—	—	—	» José de Flores	167	9	176
Belgrano	48	—	48	Matanzas	—	—	—	Saladillo	—	—	—
Bolívar	—	—	—	Mar Chiquita	—	—	—	Salto	—	—	—
Brown	—	—	—	Mercedes	—	—	—	San Martin	—	—	—
Brandzen	—	—	—	Merlo	—	—	—	» Nicolás	140	70	210
Bragado	—	—	—	Monte	—	—	—	» Pedro	—	—	—
Cañuelas	—	—	—	Moreno	—	—	—	» Vicente	—	—	—
Cármén de Areco	—	—	—	Moron	69	58	127	Suipacha	—	—	—
Castelli	—	—	—	Navarro	—	—	—	Tandil	45	—	45
Chacabuco	—	—	—	Necochea (*)	—	—	—	Tapalqué	—	—	—
Chascomús	25	134	159	Nueve de Julio (*)	—	—	—	Tordillo	—	—	—
Chivilcoy	—	—	—	Olavarría	—	—	—	Tres Arroyos (*)	—	—	—
Dolores	—	—	—	Patagones (*)	—	—	—	Tuyú	—	—	—
Ensenada	—	—	—	Pergamino	—	—	—	Vecino (*)	—	—	—
Exaltación de la Cruz	—	—	—	Pila	15	—	15	25 de Mayo	—	—	—
Juarez	—	—	—	Pilar	—	—	—	Zárate	—	—	—
Junin	—	—	—	Pringles	—	—	—	Poblacion fronteriza	—	—	—
Lavalle	—	—	—	Pueyrredon (*)	—	—	—	Totales II	595	293	888
Las Conchas (*)	—	—	—	Quilmes	24	—	24				

(*) Los Partidos señalados con asteriscos, no han remitido dato censal alguno.

CENSO ESCOLAR DE LA REPÚBLICA

La asistencia de los alumnos á las distintas enseñanzas en 1883

L. — ITALIANO

DISTRITOS CENSALES	EN TÉRMINOS MEDIOS ASISTIERON			DISTRITOS CENSALES	EN TÉRMINOS MEDIOS ASISTIERON			DISTRITOS CENSALES	EN TÉRMINOS MEDIOS ASISTIERON		
	Varones	Mujeres	TOTAL		Varones	Mujeres	TOTAL		Varones	Mujeres	TOTAL
1	2	3	4	1	2	3	4	1	2	3	4

III. — PROVINCIA DE ENTRE-RIOS

Departamentos				Departamentos				Departamentos			
Paraná	—	—	—	Gualeguay	25	220	245	Colon	—	—	—
Diamante	—	—	—	Nogoyá	—	—	—	Concordia	70	—	70
La Paz	—	—	—	Rosario de Tala	—	—	—	Arroyo Grande	—	—	—
Victoria	102	—	102	Villaguay	—	—	—	Totales III	376	220	596
Guauguaychú	—	—	—	Concep. del Uruguay	179	—	179				

IV. — PROVINCIA DE CORRIENTES

Departamentos				Departamentos				Departamentos			
Capital	—	—	—	San Luis	—	—	—	Sauce	—	—	—
Lomas	—	—	—	M'burucuyá	—	—	—	Posadas ó Candelaria	—	—	—
Itatí	—	—	—	Saladas	—	—	—	San Cosme	—	—	—
San Miguel	—	—	—	San Roque	—	—	—	Ituzaingo	—	—	—
Caa-Cati	—	—	—	Mercedes	—	—	—	Alvear	—	—	—
Empedrado	—	—	—	Curuzú-Cuatiá	—	—	—	Concepcion	—	—	—
Bella-Vista	—	—	—	Santo Tomé	—	—	—	Totales IV	—	—	—
Lavalle	—	—	—	La Cruz y San Martin	—	—	—				
La Esquina	—	—	—	Paso de los Libres	—	—	—				
Goya	—	—	—	Monte Caseros	—	—	—				

V. — PROVINCIA DE SANTA-FÉ

Departamentos				Departamentos							
Capital	—	180	180	Campaña	—	95	95		—	—	—
Rosario	25	155	180	Totales V	52	442	494		—	—	—
Colonias	27	12	39								

VI. — PROVINCIA DE CÓRDOBA

Departamentos				Departamentos				Departamentos			
Capital	—	—	—	Ischilin	—	—	—	Anejos Sud	—	—	—
Río II	—	—	—	Río I	—	—	—	Minas	—	—	—
Río IV	—	—	—	Anejos Norte	—	—	—	Tercero Arriba	—	—	—
Cruz del Eje	—	—	—	Tercero Abajo	—	—	—	Río Seco	—	—	—
Calamuchita	—	—	—	Union	—	—	—	Punilla	—	—	—
Tulumba	—	—	—	San Alberto	—	—	—	Pocho	—	—	—
San Justo	—	—	—	San Javier	—	—	—	Totales VI	—	—	—
Totoral	—	—	—	Sobremonte	—	—	—				

CENSO ESCOLAR DE LA REPÚBLICA

La asistencia de los alumnos á las distintas enseñanzas en 1883

L.—ITALIANO

DISTRITOS CENSALES	EN TÉRMINOS MEDIOS ASISTIERON			DISTRITOS CENSALES	EN TÉRMINOS MEDIOS ASISTIERON			DISTRITOS CENSALES	EN TÉRMINOS MEDIOS ASISTIERON		
	Varones	Mujeres	TOTAL		Varones	Mujeres	TOTAL		Varones	Mujeres	TOTAL
1	2	3	4	1	2	3	4	1	2	3	4

VII.—PROVINCIA DE SAN LUIS

Departamentos				Departamentos							
Capital y Dep. I	—	—	—	Departamento VI	—	—	—	/	—	—	—
Departamento II	—	—	—	» VII	—	—	—		—	—	—
» III	6	74	80	» VIII	—	—	—		—	—	—
» IV	—	—	—	Totales VII	6	74	80		—	—	—
» V	—	—	—						—	—	—

VIII.—PROVINCIA DE MENDOZA

Departamentos				Departamentos				Departamentos			
Capital	—	—	—	San Martín	—	—	—	San Carlos	—	—	—
Las Heras	—	—	—	Junín	—	—	—	Tunuyan	—	—	—
Guaimallén	—	—	—	La Paz	—	—	—	Malargüe	—	—	—
San Vicente	—	—	—	San Rafael	—	—	—	Totales VIII	—	—	—
Luján	—	—	—	Rosario	—	—	—				
Maipú	—	—	—	Tupungato	—	—	—				

IX.—PROVINCIA DE SAN JUAN

Departamentos				Departamentos				Departamentos			
Capital	—	—	—	Concepción	—	—	—	Albardon	—	—	—
Huanacache	—	—	—	Valle Fértil	—	—	—	Calingasta	—	—	—
Caucete	—	—	—	Jachal	—	—	—	La Huerta	—	—	—
Angaco Norte	—	—	—	Pocito	—	—	—	Trinidad	—	—	—
Desamparados	—	—	—	Santa Lucía	—	—	—	Totales IX	—	—	—
Angaco Sud	—	—	—	Iglesia	—	—	—				

X.—PROVINCIA DE LA RIOJA

Departamentos				Departamentos				Departamentos			
Capital	—	—	—	General Lavalle	—	—	—	General Ocampo	—	—	—
Castro Barros	—	—	—	Vinchina	—	—	—	» Belgrano	—	—	—
Arauco	—	—	—	Independencia	—	—	—	Totales X	—	—	—
Sauces	—	—	—	Costa del Medio	—	—	—				
Famatina	—	—	—	Costa Alta	—	—	—				
Chilecito	—	—	—	General San Martín	—	—	—				

XI.—PROVINCIA DE CATAMARCA

Departamentos				Departamentos				Departamentos			
Capital	—	—	—	Piedra Blanca	—	—	—	La Paz	—	—	—
Tinogasta	—	—	—	Del Alto	—	—	—	Belen	—	—	—
Santa Rosa	—	—	—	Ancasti	—	—	—	Valle Viejo	—	—	—
Santa María	—	—	—	Poman	—	—	—	Totales XI	—	—	—
Capayán	—	—	—	Ambato	—	—	—				
Andalgalá	—	—	—	Faclin	—	—	—				

CENSO ESCOLAR DE LA REPÚBLICA

La asistencia de los alumnos á las distintas enseñanzas en 1883

L. — ITALIANO

DISTRITOS CENSALES	EN TÉRMINOS MEDIOS ASISTIERON			DISTRITOS CENSALES	EN TÉRMINOS MEDIOS ASISTIERON			DISTRITOS CENSALES	EN TÉRMINOS MEDIOS ASISTIERON		
	Varones	Mujeres	TOTAL		Varones	Mujeres	TOTAL		Varones	Mujeres	TOTAL
1	2	3	4	1	2	3	4	1	2	3	4

XII. — PROVINCIA DE SANTIAGO DEL ESTERO

Departamentos				Departamentos				Departamentos			
Capital	—	—	—	Matará Sud y F'tera	—	—	—	Banda	—	—	—
Jimenez II	—	—	—	Salavina	—	—	—	Robles	—	—	—
Jimenez I	—	—	—	Atamisqui	—	—	—	Sumampa	—	—	—
Río Hondo	—	—	—	Ojo de Agua	—	—	—	Totales XII	—	—	—
Copo II	—	—	—	Loreto	—	—	—				
Copo I	—	—	—	Guazayan	—	—	—				
Figueroa	—	—	—	Choya	—	—	—				

XIII. — PROVINCIA DE TUCUMAN

Departamentos				Departamentos				Departamentos			
Capital	—	—	—	Río Chico	—	—	—	Trancas	—	—	—
Monteros	—	—	—	Graneros	—	—	—	Totales XIII	—	—	—
Famaillá	—	—	—	Leales	—	—	—				
Chicligasta	—	—	—	Burruyacu	—	—	—				

XIV. — PROVINCIA DE SALTA

Departamentos				Departamentos				Departamentos			
Capital	—	—	—	Molinos	—	—	—	Orán	—	—	—
Caldera	—	—	—	San Carlos	—	—	—	Iruya	—	—	—
Cerrillos	—	—	—	Cafayate	—	—	—	Santa Victoria	—	—	—
Rosario de Lerma	—	—	—	Campo Santo	—	—	—	Puna	—	—	—
Chicoana	—	—	—	Metán	—	—	—	Totales XIV	—	—	—
Viñas	—	—	—	Rosario de la Fr'tera	—	—	—				
Guachipas	—	—	—	Anta	—	—	—				
Cachi	—	—	—	Rivadavia	—	—	—				

XV. — PROVINCIA DE JUJUY

Departamentos				Departamentos				Departamentos			
Capital	—	60	60	Tumbaya	—	—	—	Valle Grande	—	—	—
Perico de S. Antonio	—	—	—	Tilcara	—	—	—	Rinconada	—	—	—
Perico del Carmen	—	—	—	Cochinoca	—	—	—	Santa Catalina	—	—	—
Ledesma	—	—	—	Humahuaca	—	—	—	Totales XV	—	60	60
San Pedro	—	—	—	Yaví	—	—	—				

CENSO ESCOLAR DE LA REPÚBLICA

La asistencia de los alumnos á las distintas enseñanzas en 1883

L. — ITALIANO

DISTRITOS CENSALES	EN TÉRMINOS MEDIOS ASISTIERON			DISTRITOS CENSALES	EN TÉRMINOS MEDIOS ASISTIERON			DISTRITOS CENSALES	EN TÉRMINOS MEDIOS ASISTIERON		
	Varones	Mujeres	TOTAL		Varones	Mujeres	TOTAL		Varones	Mujeres	TOTAL
1	2	3	4	1	2	3	4	1	2	3	4

XVI — TERRITORIOS Y VARIOS

Chaco.....	—	—	—	Isla de Martin Garcia	—	—	—		—	—	—
Misiones.....	—	—	—	Patagonia.....	—	—	—		—	—	—

TODA LA REPÚBLICA

Capital.....	1436	1143	2579	Prov. Mendoza.....	—	—	—	Prov. Jujuy.....	—	60	60
Prov. Buenos Aires	595	293	888	» San Juan.....	—	—	—	Chaco.....	—	—	—
» Entre-Ríos.....	376	220	596	» La Rioja.....	—	—	—	Misiones.....	—	—	—
» Corrientes.....	—	—	—	» Catamarca.....	—	—	—	Isla de Martin Garcia	—	—	—
» Santa-Fé.....	52	442	494	» Sgo. del Estero	—	—	—	Patagonia.....	—	—	—
» Córdoba.....	—	—	—	» Tucuman.....	—	—	—	Totales	2465	2232	4697
» San Luis.....	6	74	80	» Salta.....	—	—	—				

CENSO ESCOLAR DE LA REPÚBLICA

**LA ASISTENCIA DE LOS ALUMNOS A LAS DISTINTAS
ENSEÑANZAS EN 1883**

LI.—HISTORIA NACIONAL

DISTRITOS CENSALES	EN TÉRMINOS MEDIOS ASISTIERON			DISTRITOS CENSALES	EN TÉRMINOS MEDIOS ASISTIERON			DISTRITOS CENSALES	EN TÉRMINOS MEDIOS ASISTIERON		
	Varones	Mujeres	TOTAL		Varones	Mujeres	TOTAL		Varones	Mujeres	TOTAL
1	2	3	4	1	2	3	4	1	2	3	

I.—CAPITAL DE LA REPÚBLICA

Parroquias				Parroquias				Parroquias			
Catedral al Norte	630	887	1517	Concepcion	1619	1664	3283	San Juan Evangelista	653	569	1222
San Miguel	1150	1047	2197	Santa Lucia	354	525	879	Balvanera	1780	1738	3518
Catedral al Sud	314	639	953	Pilar	898	658	1556	Totales I	12307	12834	25141
San Telmo	653	834	1547	Socorro	782	851	1633				
La Piedad	1246	1223	2469	Montserrat	916	1117	2033				
San Nicolás	736	678	1414	San Cristóbal	571	314	915				

II.—PROVINCIA DE BUENOS AIRES

Partidos				Partidos				Partidos			
La Plata	20	28	48	Las Flores	296	188	484	Ramallo	—	—	—
Ajó	155	42	197	Las Heras	51	—	51	Ranchos	95	77	173
Alvear	33	—	33	Lincoln	41	36	77	Rauch (*)	—	—	—
Arrecifes	30	101	131	Lobería	—	—	—	Rodriguez	57	60	117
Ayacucho y Arenales	191	170	361	Lobos	313	191	504	Rojas (*)	—	—	—
Azul	302	124	426	Lomas de Zamora	257	469	726	San Andrés de Giles	62	76	138
Bahía Blanca	75	—	75	Luján	165	175	340	• A. de Areco	122	87	209
Balcarce	51	68	119	Maipú ó Monsalvo	51	31	82	• Fernando	199	168	367
Barracas al Sud	314	196	510	Magdalena	197	144	341	• Isidro	309	243	552
Baradero	263	152	415	Márcos Paz	52	86	138	• José de Flores	826	590	1416
Belgrano	295	406	701	Matanzas	114	76	190	Saladillo	85	153	238
Bolívar	—	—	—	Mar Chiquita	19	7	26	Salto	176	181	357
Brown	45	54	99	Mercedes	505	592	1097	San Martín	289	113	402
Brandzen	102	79	181	Merlo	129	122	251	• Nicolás	641	665	1306
Bragado	289	178	467	Monte	30	40	70	• Pedro	265	417	682
Cañuelas	77	86	163	Moreno	143	112	255	• Vicente	—	—	—
Cármén de Areco	144	152	295	Moron	285	159	444	Saipacha	—	—	—
Castelli	22	8	30	Navarro	116	69	185	Tandil	106	176	282
Chacabuco	—	—	—	Necochea	—	—	—	Tapalqué	54	45	99
Chascomús	217	208	425	Nueve de Julio (*)	—	—	—	Tordillo	16	23	39
Chivilcoy	285	359	654	Olavarría	45	—	45	Tres Arroyos (*)	—	—	—
Dolores	579	467	1046	Patagones (*)	—	—	—	Tuyú	15	—	15
Ensenada	165	75	240	Pergamino	268	271	539	Vecino (*)	—	—	—
Exalt. de la Cruz	179	128	307	Pila	14	—	14	25 de Mayo	239	152	391
Juarez	—	—	—	Pilar	58	35	93	Zárate	177	111	288
Junín	87	60	147	Pringles	—	—	—	Poblacion Fronteriza	—	—	—
Lavalle	—	—	—	Pueyrredon (*)	—	—	—	Totales II	11256	9579	20835
Las Conchas (*)	—	—	—	Quilmes	453	288	741				

(*) Los Partidos señalados con asteriscos, no han remitido dato censal alguno.

CENSO ESCOLAR DE LA REPÚBLICA

La asistencia de los alumnos á las distintas enseñanzas en 1883

LI.— HISTORIA NACIONAL

DISTRITOS CENSALES	EN TÉRMINOS MEDIOS ASISTIERON			DISTRITOS CENSALES	EN TÉRMINOS MEDIOS ASISTIERON			DISTRITOS CENSALES	EN TÉRMINOS MEDIOS ASISTIERON		
	Varones	Mujeres	TOTAL		Varones	Mujeres	TOTAL		Varones	Mujeres	TOTAL
1	2	3	4	1	2	3	4	1	2	3	4

III.— PROVINCIA DE ENTRE-RIOS

Departamentos				Departamentos				Departamentos			
Paraná	142	110	252	Gualeguay	414	398	812	Colon	73	105	178
Diamante	75	45	120	Nogoyá	119	66	185	Concordia	196	120	316
La Paz	40	154	194	Rosario de Tala	40	56	96	Arroyo Grande	—	—	—
Victoria	261	130	391	Villaguay	82	—	82	Totales III	2155	1964	4119
Gualeguaychú	380	405	785	Concep. del Uruguay	333	375	708				

IV.— PROVINCIA DE CORRIENTES

Departamentos				Departamentos				Departamentos			
Capital	290	331	624	San Luis	13	6	19	Sauce	20	37	57
Lomas	25	—	25	M'burucuyá	78	18	96	Posadas ó Candelaria	42	54	96
Itati	70	—	70	Saladas	46	75	121	San Cosme	23	12	35
San Miguel	—	—	—	San Roque	—	—	—	Ituzaingo	—	—	—
Caa-Cati	169	91	260	Mercedes	152	48	200	Alvear	9	58	67
Empedrado	14	73	87	Curuzú-Cuatíá	86	9	95	Concepcion	—	62	62
Bella-Vista	23	129	152	Santo Tomé	49	—	49	Totales IV	1511	1278	2789
Lavalle	164	97	261	La Cruz y S. Martín	37	—	37				
La Esquina	120	—	120	Paso de los Libres	27	65	92				
Goya	54	110	164	Monte Caseros	—	—	—				

V.— PROVINCIA DE SANTA-FÉ

Departamentos				Departamentos							
Capital	501	620	1121	Campana	327	238	565		—	—	—
Rosario	633	373	1011	Totales V	1942	1551	3493		—	—	—
Colonias	476	320	796						—	—	—

VI.— PROVINCIA DE CÓRDOBA

Departamentos				Departamentos				Departamentos			
Capital	877	689	1566	Ischilin	76	—	76	Anejos Sud	130	138	268
Río II	132	27	159	Río I	52	—	52	Minas	—	—	—
Río IV	282	395	677	Anejos Norte	20	38	58	Tercero Arriba	—	—	—
Cruz del Eje	—	—	—	Tercero Abajo	161	—	161	Río Seco	—	—	—
Calamuchita	25	17	42	Unión	107	49	156	Puñilla	19	20	39
Tulumba	53	22	75	San Alberto	—	196	196	Pocho	—	—	—
San Juste	44	—	44	San Javier	38	52	90	Totales VI	2026	1783	3809
Totoral	10	63	73	Sobremonte	—	77	77				

CENSO ESCOLAR DE LA REPÚBLICA

La asistencia de los alumnos á las distintas enseñanzas en 1883

LI.—HISTORIA NACIONAL

DISTRITOS CENSALES	EN TÉRMINOS MEDIOS ASISTIERON			DISTRITOS CENSALES	EN TÉRMINOS MEDIOS ASISTIERON			DISTRITOS CENSALES	EN TÉRMINOS MEDIOS ASISTIERON		
	Varones	Mujeres	TOTAL		Varones	Mujeres	TOTAL		Varones	Mujeres	TOTAL
1	2	3	4	1	2	3	4	1	2	3	4

VII.—PROVINCIA DE SAN LUIS

Departamentos				Departamentos							
Capital y Dep. I	65	281	346	Departamento VI	29	—	29		—	—	—
Departamento II	98	23	121	• VII	168	—	168		—	—	—
• III	378	280	678	• VIII	78	—	78		—	—	—
• IV	111	50	161	Totales VII	947	631	1581		—	—	—
• V	—	—	—						—	—	—

VIII.—PROVINCIA DE MENDOZA

Departamentos				Departamentos				Departamentos			
Capital	141	728	869	San Martín	64	54	118	San Carlos	—	—	—
Las Heras	105	60	165	Junín	32	65	97	Tunuyan	—	—	—
Guaimallén	45	101	146	La Paz	—	—	—	Malargüe	—	—	—
San Vicente	20	79	159	San Rafael	—	—	—	Totales VIII	562	1209	1771
Luján	73	54	127	Rosario	—	—	—				
Maipú	—	68	68	Tupungato	22	—	22				

IX.—PROVINCIA DE SAN JUAN

Departamentos				Departamentos				Departamentos			
Capital	204	199	403	Concepción	—	—	—	Albardón	—	—	—
Huanacache	—	—	—	Valle Fértil	—	—	—	Calingasta	—	—	—
Caucete	—	—	—	Jáchal	—	—	—	La Huerta	—	—	—
Angaco Norte	—	—	—	Pocito	—	—	—	Trinidad	—	—	—
Desamparados	—	—	—	Santa Lucía	—	—	—	Totales IX	204	199	403
Angaco Sud	—	—	—	Iglesia	—	—	—				

X.—PROVINCIA DE LA RIOJA

Departamentos				Departamentos				Departamentos			
Capital	—	—	—	General Lavalle	79	—	79	General Ocampo	—	46	46
Castro Barros	38	—	38	Vinchina	—	—	—	• Belgrano	43	10	53
Arauco	—	—	—	Independencia	—	—	—	Totales X	209	91	300
Sauces	35	35	70	Costa del Medio	—	—	—				
Famatina	14	—	14	Costa Alta	—	—	—				
Chilecito	—	—	—	General San Martín	—	—	—				

XI.—PROVINCIA DE CATAMARCA

Departamentos				Departamentos				Departamentos			
Capital	64	219	283	Piedra Blanca	85	—	85	La Paz	42	—	42
Tinogasta	25	20	45	Del Alto	—	—	—	Belen	64	—	64
Santa Rosa	—	—	—	Ancasti	—	—	—	Valle Viejo	8	—	8
Santa María	138	—	138	Pomán	61	50	111	Totales XI	550	332	882
Capayan	—	—	—	Ambato	—	—	—				
Audalgalá	63	43	106	Paclín	—	—	—				

CENSO ESCOLAR DE LA REPÚBLICA

La asistencia de los alumnos á las distintas enseñanzas en 1883

LI. — HISTORIA NACIONAL

DISTRITOS CENSALES	EN TÉRMINOS MEDIOS ASISTIERON			DISTRITOS CENSALES	EN TÉRMINOS MEDIOS ASISTIERON			DISTRITOS CENSALES	EN TÉRMINOS MEDIOS ASISTIERON		
	Varones	Mujeres	TOTAL		Varones	Mujeres	TOTAL		Varones	Mujeres	TOTAL
1	2	3	4	1	2	3	4	1	2	3	4

XII. — PROVINCIA DE SANTIAGO DEL ESTERO

Departamentos				Departamentos				Departamentos			
Capital	—	90	90	Matará Sud y Fr'tera	20	—	20	Banda	—	—	—
Jimenez 2°	—	—	—	Salavina	—	—	—	Robles	30	20	50
Jimenez 1°	—	—	—	Atamisqui	30	12	42	Sumampa	—	—	—
Río Hondo	—	—	—	Ojo de Agua	—	—	—	Totales XII	80	122	202
Copo 2°	—	—	—	Loreto	—	—	—				
Copo 1°	—	—	—	Guazayan	—	—	—				
Figueroa	—	—	—	Choya	—	—	—				

XIII. — PROVINCIA DE TUCUMAN

Departamentos				Departamentos				Departamentos			
Capital	755	1030	1835	Río Chico	24	16	40	Trancas	12	8	20
Monteros	—	65	65	Graneros	39	30	69	Totales XIII	1045	1296	2341
Famaillá	78	49	127	Leales	—	—	—				
Chicligasta	137	48	185	Burruyacu	—	—	—				

XIV. — PROVINCIA DE SALTA

Departamentos				Departamentos				Departamentos			
Capital	359	415	774	Molinos	77	—	77	Orán	33	26	59
Caldera	—	—	—	San Carlos	60	—	60	Iruya	54	—	54
Cerrillos	113	—	113	Cafayate	—	—	—	Santa Victoria	—	—	—
Rosario de Lerma	50	48	98	Campo Santo	30	38	68	Puna	—	—	—
Chicoana	54	—	54	Metán	—	—	—	Totales XIV	854	554	1408
Viña	—	—	—	Rosario de la Fr'tera	24	27	51				
Guachipas	—	—	—	Anta	—	—	—				
Cachi	—	—	—	Rivadavia	—	—	—				

XV. — PROVINCIA DE JUJUY

Departamentos				Departamentos				Departamentos			
Capital	—	60	60	Tumbaya	15	—	15	Valle Grande	—	—	—
Perico de S. Antonio	35	—	35	Tilcara	—	—	—	Rinconada	—	—	—
Perico del Carmen	—	—	—	Cochinoca	—	—	—	Santa Catalina	—	—	—
Ledesma	—	—	—	Humahuaca	—	—	—	Totales XV	75	80	155
San Pedro	—	—	—	Yavi	25	20	45				

CENSO ESCOLAR DE LA REPÚBLICA

La asistencia de los alumnos á las distintas enseñanzas en 1883

LI.—HISTORIA NACIONAL

DISTRITOS CENSALES	EN TÉRMINOS MEDIOS ASISTIERON			DISTRITOS CENSALES	EN TÉRMINOS MEDIOS ASISTIERON			DISTRITOS CENSALES	EN TÉRMINOS MEDIOS ASISTIERON		
	Varones	Mujeres	TOTAL		Varones	Mujeres	TOTAL		Varones	Mujeres	TOTAL
1	2	3	4	1	2	3	4	1	2	3	4

XVI.—TERRITORIOS Y VARIOS

Chaco	38	25	63	Isla de Martin García	16	12	28	—	—	—
Misiones	31	29	60	Patagonia	260	131	391	—	—	—

TODA LA REPÚBLICA

Capital	12307	12834	25141	Prov. Mendoza	562	1209	1771	Prov. Jujuy	75	80	155
Prov. Buenos Aires	11256	9579	20835	» San Juan	204	199	403	Chaco	38	25	63
» Entre-Ríos	2155	1964	4119	» La Rioja	209	91	300	Misiones	31	29	60
» Corrientes	1511	1278	2789	» Catamarca	550	332	882	Isla de Martin García	16	12	28
» Santa-Fé	1942	1551	3493	» Sgo. del Estero	80	122	202	Patagonia	260	131	391
» Córdoba	2026	1783	3809	» Tucuman	1045	1296	2341	Totales	36068	33703	69771
» San Luis	947	631	1581	» Salta	854	554	1408				

CENSO ESCOLAR DE LA REPÚBLICA

LA ASISTENCIA DE LOS ALUMNOS A LAS DISTINTAS ENSEÑANZAS EN 1883

M.—HISTORIA UNIVERSAL

DISTRITOS CENSALES	EN TÉRMINOS MEDIOS ASISTIERON			DISTRITOS CENSALES	EN TÉRMINOS MEDIOS ASISTIERON			DISTRITOS CENSALES	EN TÉRMINOS MEDIOS ASISTIERON		
	Varones	Mujeres	TOTAL		Varones	Mujeres	TOTAL		Varones	Mujeres	TOTAL
1	2	3	4	1	2	3	4	1	2	3	4

I.—CAPITAL DE LA REPÚBLICA

Parroquias				Parroquias				Parroquias			
Catedral al Norte	23	387	410	Concepcion	99	505	605	San Juan Evangelista	241	227	468
San Miguel	545	593	1138	Santa Lucia	168	—	168	Balvanera	582	277	859
Catedral al Sud	96	18	114	Pilar	127	42	169	Totales I	2989	3479	6468
San Telmo	90	201	291	Socorro	—	—	—				
La Piedad	597	598	1195	Monserrat	187	333	520				
San Nicolás	234	297	531	San Cristóbal	—	—	—				

II.—PROVINCIA DE BUENOS AIRES

Partidos				Partidos				Partidos			
La Plata	20	28	48	Las Flores	164	74	238	Ramallo	—	—	—
Ajó	—	—	—	Las Heras	—	—	—	Ranchos	—	—	—
Alvear	—	—	—	Lincoln	—	—	—	Rauch (*)	—	—	—
Arrecifes	—	—	—	Lobería	—	—	—	Rodríguez	—	—	—
Ayacucho y Arenales	95	—	95	Lobos	—	—	—	Rojas (*)	—	—	—
Azul	115	—	115	Lomas de Zamora	—	—	—	San Andrés de Giles	—	—	—
Bahía Blanca	—	—	—	Lujan	102	—	102	» A. de Areco	—	—	—
Balcarce	18	2	20	Maipú ó Monsalvo	—	—	—	» Fernando	30	—	30
Barracas al Sud	—	22	22	Magdalena	—	—	—	» Isidro	8	155	163
Baradero	—	—	—	Márcos Paz	—	—	—	» José de Flores	427	28	455
Belgrano	—	—	—	Matanzas	—	—	—	Saladillo	—	—	—
Bolívar	—	—	—	Mar Chiquita	11	3	14	Salto	—	—	—
Brown	—	—	—	Mercedes	64	—	64	San Martín	—	—	—
Brandzen	27	—	27	Merlo	—	—	—	» Nicolás	140	190	330
Bragado	—	—	—	Monte	—	—	—	» Pedro	23	20	43
Cañuelas	—	—	—	Moreno	—	—	—	» Vicente	—	—	—
Cármén de Areco	—	—	—	Moron	12	6	18	Suipacha	—	—	—
Castelli	—	—	—	Navarro	—	—	—	Tandil	65	35	100
Chacabuco	—	—	—	Necochea (*)	—	—	—	Tapalqué	—	—	—
Chascomús	30	3	33	Nueve de Julio (*)	—	—	—	Tordillo	16	23	39
Chivilcoy	—	—	—	Olavarría	45	—	45	Tres Arroyos (*)	—	—	—
Dolores	35	—	35	Patagones (*)	—	—	—	Tuyú	—	—	—
Ensenada	—	—	—	Pergamino	103	183	292	Vecino (*)	—	—	—
Exaltación de la Cruz	—	—	—	Pila	—	—	—	25 de Mayo	—	—	—
Juarez	—	—	—	Pilar	58	35	93	Zárate	23	—	23
Junín	87	—	87	Pringles	—	—	—	Poblacion fronteriza	—	—	—
Lavalle	—	—	—	Pueyrredon (*)	—	—	—	Totales II	1724	807	2531
Las Conchas (*)	—	—	—	Quilmes	—	—	—				

(*) Los Partidos señalados con asteriscos, no han remitido dato censal alguno.

CENSO ESCOLAR DE LA REPÚBLICA

La asistencia de los alumnos á las distintas enseñanzas en 1883

M.— HISTORIA UNIVERSAL

DISTRITOS CENSALES	EN TÉRMINOS MEDIOS ASISTIERON			DISTRITOS CENSALES	EN TÉRMINOS MEDIOS ASISTIERON			DISTRITOS CENSALES	EN TÉRMINOS MEDIOS ASISTIERON		
	Varones	Mujeres	TOTAL		Varones	Mujeres	TOTAL		Varones	Mujeres	TOTAL
1	2	3	4	1	2	3	4	1	2	3	4

III.— PROVINCIA DE ENTRE-RIOS

Departamentos				Departamentos				Departamentos			
Paraná.....	—	90	90	Cualeguay.....	25	67	52	Colon.....	—	—	—
Diamante.....	—	—	—	Nogoyá.....	—	—	—	Concordia.....	70	60	130
La Paz.....	—	102	102	Rosario de Tala.....	—	—	—	Arroyo Grande.....	—	—	—
Victoria.....	102	—	102	Villaguay.....	—	—	—	Totales III	419	658	1077
Gualeguaychú.....	—	150	150	Concep. del Uruguay.....	222	189	411				

IV.— PROVINCIA DE CORRIENTES

Departamentos				Departamentos				Departamentos			
Capital.....	65	55	120	San Luis.....	13	6	19	Sauce.....	—	—	—
Lomas.....	—	—	—	M'burucuyá.....	—	—	—	Posadas ó Candelaria.....	—	—	—
Itatí.....	—	—	—	Saladas.....	—	—	—	San Cosme.....	—	—	—
San Miguel.....	76	18	94	San Roque.....	—	—	—	Ituzaingo.....	—	—	—
Caa-Cati.....	—	—	—	Mercedes.....	131	—	131	Alvear.....	—	—	—
Empedrado.....	—	—	—	Curuzú-Cuatá.....	13	—	13	Concepcion.....	—	—	—
Bella-Vista.....	—	—	—	Santo Tomé.....	—	—	—	Totales IV	310	79	389
Lavalle.....	12	—	12	La Cruz y S. Martin.....	—	—	—				
La Esquina.....	—	—	—	Paso de los Libres.....	—	—	—				
Goya.....	—	—	—	Monte Caseros.....	—	—	—				

V.— PROVINCIA DE SANTA-FÉ

Departamentos				Departamentos							
Capital.....	190	180	370	Campaña.....	—	—	—				
Rosario.....	149	373	622	Totales V	487	630	1117				
Colonias.....	48	77	125								

VI.— PROVINCIA DE CÓRDOBA

Departamentos				Departamentos				Departamentos			
Capital.....	—	177	177	Ischilín.....	45	—	45	Anejos Sud.....	—	—	—
Río II.....	—	—	—	Río I.....	—	—	—	Minas.....	—	—	—
Río IV.....	—	75	75	Anejos Norte.....	—	—	—	Tercero Arriba.....	—	—	—
Cruz del Eje.....	—	—	—	Tercero Abajo.....	113	—	113	Río Seco.....	—	—	—
Calamuchita.....	52	30	82	Unión.....	67	37	104	Punilla.....	17	—	17
Tulumba.....	—	—	—	San Alberto.....	—	—	—	Pocho.....	—	—	—
San Justo.....	—	—	—	San Javier.....	—	—	—	Totales VI	304	382	686
Totoral.....	10	63	73	Sobremonte.....	—	—	—				

CENSO ESCOLAR DE LA REPÚBLICA

La asistencia de los alumnos á las distintas enseñanzas en 1883

M.—HISTORIA UNIVERSAL

DISTRITOS CENSALES	EN TÉRMINOS MEDIOS ASISTIERON			DISTRITOS CENSALES	EN TÉRMINOS MEDIOS ASISTIERON			DISTRITOS CENSALES	EN TÉRMINOS MEDIOS ASISTIERON		
	Varones	Mujeres	TOTAL		Varones	Mujeres	TOTAL		Varones	Mujeres	TOTAL
1	2	3	4	1	2	3	4	1	2	3	4

VII.—PROVINCIA DE SAN LUIS

Departamentos	Varones	Mujeres	TOTAL	Departamentos	Varones	Mujeres	TOTAL	Departamentos	Varones	Mujeres	TOTAL
Capital y Dep. I.	—	—	—	Departamento VI	—	—	—		—	—	—
Departamento II.	26	—	26	» VII	—	—	—		—	—	—
» III	392	170	562	» VIII	—	—	—		—	—	—
» IV	—	—	—	Totales VII	418	170	588		—	—	—
» V	—	—	—						—	—	—

VIII.—PROVINCIA DE MENDOZA

Departamentos	Varones	Mujeres	TOTAL	Departamentos	Varones	Mujeres	TOTAL	Departamentos	Varones	Mujeres	TOTAL
Capital	—	363	363	San Martín	—	—	—	San Carlos	—	—	—
Las Heras	—	—	—	Junín	—	—	—	Tunuyan	—	—	—
Guaimallén	—	—	—	La Paz	—	—	—	Malargüe	—	—	—
San Vicente	—	—	—	San Rafael	—	—	—	Totales VIII	—	363	363
Luján	—	—	—	Rosario	—	—	—				
Maipú	—	—	—	Tupungato	—	—	—				

IX.—PROVINCIA DE SAN JUAN

Departamentos	Varones	Mujeres	TOTAL	Departamentos	Varones	Mujeres	TOTAL	Departamentos	Varones	Mujeres	TOTAL
Capital	8	82	90	Concepción	—	—	—	Albardon	—	—	—
Huanacache	—	—	—	Valle Fértil	—	—	—	Calingasta	—	—	—
Caucete	—	—	—	Jachal	—	—	—	La Huerta	—	—	—
Angaco Norte	—	—	—	Pocito	13	17	30	Trinidad	—	—	—
Desamparados	—	—	—	Santa Lucía	—	—	—	Totales IX	21	99	120
Angaco Sud	—	—	—	Iglesia	—	—	—				

X.—PROVINCIA DE LA RIOJA

Departamentos	Varones	Mujeres	TOTAL	Departamentos	Varones	Mujeres	TOTAL	Departamentos	Varones	Mujeres	TOTAL
Capital	—	—	—	General Lavalle	—	—	—	General Ocampo	—	—	—
Castro Barros	—	—	—	Vinchina	—	—	—	» Belgrano	—	—	—
Arauco	—	—	—	Independencia	—	—	—	Totales X	—	—	—
Sauces	—	—	—	Costa del Medio	—	—	—				
Famatina	—	—	—	Costa Alta	—	—	—				
Chilecito	—	—	—	General San Martín	—	—	—				

XI.—PROVINCIA DE CATAMARCA

Departamentos	Varones	Mujeres	TOTAL	Departamentos	Varones	Mujeres	TOTAL	Departamentos	Varones	Mujeres	TOTAL
Capital	64	24	88	Piedra Blanca	—	—	—	La Paz	—	—	—
Tinogasta	—	—	—	Del Alto	—	—	—	Belen	—	—	—
Santa Rosa	—	—	—	Ancasti	—	—	—	Valle Viejo	—	—	—
Santa María	—	—	—	Poman	—	—	—	Totales XI	64	24	88
Capayan	—	—	—	Ambato	—	—	—				
Andalgala	—	—	—	Paclín	—	—	—				

CENSO ESCOLAR DE LA REPÚBLICA

La asistencia de los alumnos á las distintas enseñanzas en 1883

M.—HISTORIA UNIVERSAL

DISTRITOS CENSALES	EN TÉRMINOS MEDIOS ASISTIERON			DISTRITOS CENSALES	EN TÉRMINOS MEDIOS ASISTIERON			DISTRITOS CENSALES	EN TÉRMINOS MEDIOS ASISTIERON		
	Varones	Mujeres	TOTAL		Varones	Mujeres	TOTAL		Varones	Mujeres	TOTAL
1	2	3	4	1	2	3	4	1	2	3	4

XII.—PROVINCIA DE SANTIAGO DEL ESTERO

Departamentos				Departamentos				Departamentos			
Capital	—	—	—	Matará Sud y Fr'tera	20	—	20	Banda	—	—	—
Jimenez 2 ^o	—	—	—	Salavina	—	—	—	Robles	—	—	—
Jimenez 1 ^o	—	—	—	Atamisqui	—	—	—	Sumampa	—	—	—
Río Hondo	—	—	—	Ojo de Agua	—	—	—	Totales XII	20	—	20
Copo 2 ^o	—	—	—	Loreto	—	—	—				
Copo 1 ^o	—	—	—	Guazayan	—	—	—				
Figuroa	—	—	—	Choya	—	—	—				

XIII.—PROVINCIA DE TUCUMAN

Departamentos				Departamentos				Departamentos			
Capital	—	180	180	Río Chico	—	—	—	Trancas	—	—	—
Monteros	—	—	—	Graneros	—	—	—	Totales XIII	—	180	180
Famaillá	—	—	—	Leales	—	—	—				
Chicligasta	—	—	—	Burruyacu	—	—	—				

XIV.—PROVINCIA DE SALTA

Departamentos				Departamentos				Departamentos			
Capital	21	206	227	Molinos	—	—	—	Orán	—	—	—
Caldera	—	—	—	San Carlos	—	—	—	Iruya	—	—	—
Cerrillos	—	—	—	Cafayate	—	—	—	Santa Victoria	—	—	—
Rosario de Lerma	—	—	—	Campo Santo	—	—	—	Puna	—	—	—
Chicoana	—	—	—	Metán	—	—	—	Totales XIV	45	233	278
Viña	—	—	—	Rosario de la Fr'tera	24	27	51				
Guachipas	—	—	—	Anta	—	—	—				
Cachi	—	—	—	Rivadavia	—	—	—				

XV.—PROVINCIA DE JUJUY

Departamentos				Departamentos				Departamentos			
Capital	—	—	—	Tumbaya	—	—	—	Valle Grande	—	—	—
Perico de S. Antonio	—	—	—	Tilcara	—	—	—	Rinconada	—	—	—
Perico del Carmen	—	—	—	Cochinoca	—	—	—	Santa Catalina	—	—	—
Ledesma	—	—	—	Humahuaca	—	—	—	Totales XV	—	20	20
San Pedro	—	—	—	Yavi	—	20	20				

CENSO ESCOLAR DE LA REPÚBLICA

La asistencia de los alumnos á las distintas enseñanzas en 1883

M.—HISTORIA UNIVERSAL

DISTRITOS CENSALES	EN TÉRMINOS MEDIOS ASISTIERON			DISTRITOS CENSALES	EN TÉRMINOS MEDIOS ASISTIERON			DISTRITOS CENSALES	EN TÉRMINOS MEDIOS ASISTIERON		
	Varones	Mujeres	TOTAL		Varones	Mujeres	TOTAL		Varones	Mujeres	TOTAL
1	2	3	4	1	2	3	4	1	2	3	4

XVI.—TERRITORIOS Y VARIOS

Chaco	17	7	24	Isla de Martin Garcia	—	—	—		—	—	—
Misiones	31	29	60	Patagonia	30	26	56		—	—	—

TODA LA REPÚBLICA

Capital	2989	3479	6468	Prov. Mendoza	—	263	363	Prov. Jujuy	—	20	20
Prov. Buenos Aires	1724	807	2531	* San Juan	21	99	120	Chaco	17	7	24
* Entre-Rios	419	658	1077	* La Rioja	—	—	—	Misiones	31	29	60
* Corrientes	310	79	389	* Catamarca	61	24	88	Isla de Martin Garcia	—	—	—
* Santa-Fé	487	630	1117	* Sgo. del Estero	20	—	20	Patagonia	30	26	56
* Córdoba	304	382	686	* Tucuman	—	180	180	Totales	6879	7186	14065
* San Luis	418	170	588	* Salta	45	233	278				

CENSO ESCOLAR DE LA REPÚBLICA

LA ASISTENCIA DE LOS ALUMNOS A LAS DISTINTAS ENSEÑANZAS EN 1883

N.—GEOGRAFIA NACIONAL

DISTRITOS CENSALES	EN TÉRMINOS MEDIOS ASISTIERON			DISTRITOS CENSALES	EN TÉRMINOS MEDIOS ASISTIERON			DISTRITOS CENSALES	EN TÉRMINOS MEDIOS ASISTIERON		
	Varones	Mujeres	TOTAL		Varones	Mujeres	TOTAL		Varones	Mujeres	TOTAL
1	2	3	4	1	2	3	4	1	2	3	4

I.—CAPITAL DE LA REPÚBLICA

Parroquias				Parroquias				Parroquias			
Catedral al Norte.....	674	974	1648	Concepcion.....	1684	1996	3680	San Juan Evangelista.....	714	624	1338
San Miguel.....	1120	956	2076	Santa Lucia.....	354	525	879	Balvanera.....	1953	1925	3878
Catedral al Sud.....	343	705	1049	Pilar.....	1056	686	1742	Totales I	12930	13835	26765
San Telmo.....	826	973	1799	Socorro.....	782	851	1633				
La Piedad.....	1264	1188	2452	Monserrat.....	835	1089	1924				
San Nicolás.....	747	801	1548	San Cristóbal.....	578	541	1119				

II.—PROVINCIA DE BUENOS AIRES

Partidos				Partidos				Partidos			
La Plata.....	20	28	48	Las Flores.....	312	160	472	Ramallo.....	—	—	—
Ajó.....	156	44	200	Las Heras.....	60	37	97	Ranchos.....	101	86	187
Alvear.....	33	—	33	Lincoln.....	57	47	104	Rauch (*).....	—	—	—
Arrecifes.....	55	101	157	Lobería.....	98	123	221	Rodriguez.....	57	60	117
Ayacucho y Arenales.....	145	128	273	Lobos.....	287	266	553	Rojas (*).....	—	—	—
Azul.....	282	96	378	Lomas de Zamora.....	274	497	771	San Andrés de Giles.....	77	76	153
Bahía Blanca.....	75	60	135	Lujan.....	165	191	356	» A. de Areco.....	150	114	264
Balcarce.....	33	66	99	Maipú ó Monsalvo.....	51	62	113	» Fernando.....	206	185	392
Barracas al Sud.....	327	235	562	Magdalena.....	196	145	341	» Isidro.....	193	235	428
Baradero.....	325	198	523	Marcos Paz.....	64	109	173	» José de Flores.....	732	477	1209
Belgrano.....	403	435	839	Matanzas.....	125	146	271	Saladillo.....	64	148	212
Bolívar.....	—	—	—	Mar Chiquita.....	8	4	12	Salto.....	191	211	402
Brown.....	45	54	99	Mercedes.....	505	592	1097	San Martín.....	374	177	551
Brandzen.....	117	88	205	Merlo.....	139	146	285	» Nicolás.....	601	666	1267
Bragado.....	333	178	511	Monte.....	56	60	116	» Pedro.....	273	428	701
Cañuelas.....	77	86	163	Moreno.....	143	112	255	» Vicente.....	—	—	—
Cármén de Areco.....	146	148	294	Moron.....	274	133	407	Suipacha.....	—	—	—
Castelli.....	22	8	30	Navarro.....	189	101	290	Tandil.....	167	152	319
Chacabuco.....	—	—	—	Necochea (*).....	—	—	—	Tapalqué.....	55	46	101
Chascomús.....	191	152	343	Nueve de Julio (*).....	—	—	—	Tordillo.....	16	23	39
Chivilcoy.....	285	369	654	Olavarría.....	45	—	45	Tres Arroyos (*).....	—	—	—
Dolores.....	384	288	672	Patagones (*).....	—	—	—	Tuyú.....	15	—	15
Ensenada.....	165	75	241	Pergamino.....	268	272	540	Vecino (*).....	—	—	—
Exaltación de la Cruz.....	338	184	522	Pila.....	15	—	15	25 de Mayo.....	263	152	415
Juarez.....	—	—	—	Pilar.....	172	89	261	Zárate.....	177	111	288
Junín.....	87	75	162	Pringles.....	—	—	—	Poblacion fronteriza.....	—	—	—
Lavalle.....	—	—	—	Pueyrredon (*).....	—	—	—	Totales II	11658	10096	21754
Las Conchas (*).....	—	—	—	Quilmes.....	493	308	801				

(*) Los Partidos señalados con asteriscos, no han remitido dato censal alguno.

CENSO ESCOLAR DE LA REPÚBLICA

La asistencia de los alumnos á las distintas enseñanzas en 1883

N. — GEOGRAFIA NACIONAL

DISTRITOS CENSALES	EN TÉRMINOS MEDIOS ASISTIERON			DISTRITOS CENSALES	EN TÉRMINOS MEDIOS ASISTIERON			DISTRITOS CENSALES	EN TÉRMINOS MEDIOS ASISTIERON		
	Varones	Mujeres	TOTAL		Varones	Mujeres	TOTAL		Varones	Mujeres	TOTAL
1	2	3	4	1	2	3	4	1	2	3	

III. — PROVINCIA DE ENTRE-RIOS

Departamentos				Departamentos				Departamentos			
Paraná	142	110	252	Guauguay	459	388	847	Colon	231	177	408
Diamante	88	56	144	Nogoyá	122	78	200	Concordia	341	289	630
La Paz	—	154	154	Rosario de Tala	40	56	96	Arroyo Grande	—	—	—
Victoria	271	130	401	Villaguay	92	73	165	Totales III	2450	2084	4534
Guauguaychú	344	208	552	Concep. del Uruguay	320	365	685				

IV. — PROVINCIA DE CORRIENTES

Departamentos				Departamentos				Departamentos			
Capital	463	486	949	San Luis	13	6	19	Sauce	20	37	57
Lomas	79	34	113	M'burucuyá	78	28	106	Posadas ó Candelaria	62	54	116
Itati	95	66	161	Saladas	64	75	139	San Cosme	150	68	218
San Miguel	21	—	21	San Roque	—	—	—	Ituzaingo	36	29	65
Caa-Catí	169	91	260	Mercedes	152	77	229	Alvear	44	11	55
Empedrado	76	114	190	Curuzú-Cuatí	143	65	208	Concepcion	91	—	91
Bella Vista	198	144	342	Santo Tomé	42	35	84	Totales IV	2673	1721	4394
Lavalle	164	97	261	La Cruz y S. Martín	37	—	37				
La Esquina	120	—	120	Paso de los Libres	—	—	—				
Goya	319	204	553	Monte Caseros	—	—	—				

V. — PROVINCIA DE SANTA-FÉ

Departamentos				Departamentos						
Capital	383	546	935	Campaña	427	293	720			
Rosario	817	458	1275	Totales V	2309	1756	4065			
Colonias	676	459	1135							

VI. — PROVINCIA DE CÓRDOBA

Departamentos				Departamentos				Departamentos			
Capital	846	647	1493	Ischilín	76	—	76	Anejos Sud	165	138	303
Río II	182	27	209	Río I	18	—	18	Minas	—	—	—
Río IV	282	395	677	Anejos Norte	20	38	58	Tercero Arriba	19	—	19
Cruz del Eje	66	58	124	Tercero Abajo	205	41	246	Río Seco	—	—	—
Calamuchita	25	17	42	Union	109	73	182	Punilla	19	—	19
Tulumba	28	22	50	San Alberto	60	24	84	Pocho	—	—	—
San Justo	44	36	80	San Javier	59	69	128	Totales VI	2233	1725	3958
Totoral	10	63	73	Sobremonte	—	77	77				

CENSO ESCOLAR DE LA REPÚBLICA

La asistencia de los alumnos á las distintas enseñanzas en 1883

N. — GEOGRAFIA NACIONAL

DISTRITOS CENSALES	EN TÉRMINOS MEDIOS ASISTIERON			DISTRITOS CENSALES	EN TÉRMINOS MEDIOS ASISTIERON			DISTRITOS CENSALES	EN TÉRMINOS MEDIOS ASISTIERON		
	Varones	Mujeres	TOTAL		Varones	Mujeres	TOTAL		Varones	Mujeres	TOTAL
1	2	3	4	1	2	3	4	1	2	3	4

VII. — PROVINCIA DE SAN LUIS

Departamentos				Departamentos							
Capital y Dep. I	111	397	498	Departamento VI	125	157	282		—	—	—
Departamento II	156	58	214	» VII	384	237	621		—	—	—
» III	411	245	756	» VIII	261	103	364		—	—	—
» IV	204	134	338	Totales VII	1708	1482	3190		—	—	—
» V	56	61	117						—	—	—

VIII. — PROVINCIA DE MENDOZA

Departamentos				Departamentos				Departamentos			
Capital	323	851	1174	San Martín	243	174	417	San Carlos	97	19	116
Las Heras	163	283	446	Junín	274	147	421	Tunuyan	38	—	38
Guaímallen	227	204	431	La Paz	26	21	47	Malargüe	—	—	—
San Vicente	128	79	207	San Rafael	61	63	124	Totales VIII	1950	2173	4123
Lujan	161	152	313	Rosario	55	—	55				
Maipú	132	143	275	Tupungato	22	37	59				

IX. — PROVINCIA DE SAN JUAN

Departamentos				Departamentos				Departamentos			
Capital	348	365	713	Concepcion	96	166	262	Albardon	136	234	370
Huanacache	—	—	—	Valle Férril	13	8	21	Calingasta	—	—	—
Caucete	73	58	128	Jachal	317	231	548	La Huerta	—	—	—
Angaco Norte	39	34	73	Pocito	78	50	128	Trinidad	87	84	171
Desamparados	116	53	169	Santa Lucía	82	72	154	Totales IX	1429	1398	2827
Angaco Sud	47	43	90	Iglesia	—	—	—				

X. — PROVINCIA DE LA RIOJA

Departamentos				Departamentos				Departamentos			
Capital	38	267	305	General Lavalle	124	24	148	General Ocampo	—	—	—
Castro Barros	67	24	91	Vinchina	42	31	73	» Belgrano	116	—	116
Arauco	25	—	25	Independencia	—	—	—	Totales X	672	465	1137
Sauces	35	35	70	Costa del Medio	—	—	—				
Famatina	105	—	105	Costa Alta	—	—	—				
Chilecito	120	84	204	General San Martín	—	—	—				

XI. — PROVINCIA DE CATAMARCA

Departamentos				Departamentos				Departamentos			
Capital	105	332	437	Piedra Blanca	85	61	146	La Paz	42	—	42
Tinogasta	100	20	120	Del Alto	26	—	26	Belen	76	28	104
Santa Rosa	—	—	—	Ancasti	—	—	—	Valle Viejo	33	18	51
Santa María	138	—	138	Pomán	—	—	—	Totales XI	781	595	1376
Capayan	58	46	104	Ambato	7	9	16				
Andalgalá	108	75	183	Paclín	3	6	9				

CENSO ESCOLAR DE LA REPÚBLICA

La asistencia de los alumnos á las distintas enseñanzas en 1883

N—GEOGRAFIA NACIONAL

DISTRITOS CENSALES	EN TÉRMINOS MEDIOS ASISTIERON			DISTRITOS CENSALES	EN TÉRMINOS MEDIOS ASISTIERON			DISTRITOS CENSALES	EN TÉRMINOS MEDIOS ASISTIERON		
	Varones	Mujeres	TOTAL		Varones	Mujeres	TOTAL		Varones	Mujeres	TOTAL
1	2	3	4	1	2	3	4	1	2	3	4

XII.—PROVINCIA DE SANTIAGO DEL ESTERO

Departamentos				Departamentos				Departamentos			
Capital	—	90	90	Matará Sud y Fr'tera	20	—	20	Banda	—	—	—
Jimenez 2 ^o	—	—	—	Salavina	3	6	9	Robles	51	39	90
Jimenez 1 ^o	—	—	—	Atamisqui	—	—	—	Sumampa	—	—	—
Río Hondo	27	26	53	Ojo de Agua	—	—	—	Totales XII	123	167	290
Copo 2 ^o	—	—	—	Loreto	—	—	—				
Copo 1 ^o	—	—	—	Guazayan	22	6	28				
Figueroa	—	—	—	Choya	—	—	—				

XIII.—PROVINCIA DE TUCUMAN

Departamentos				Departamentos				Departamentos			
Capital	755	1278	2033	Río Chico	191	119	313	Trancas	37	40	77
Monteros	163	65	228	Graneros	100	56	156	Totales XIII	1878	1872	3750
Famailá	158	121	279	Leales	40	17	57				
Chicligasta	369	141	513	Burruyacu	62	32	94				

XIV.—PROVINCIA DE SALTA

Departamentos				Departamentos				Departamentos			
Capital	637	849	1486	Molinos	144	49	193	Orán	33	25	59
Caldera	16	14	30	San Carlos	—	56	56	Iruya	54	—	54
Cerrillos	169	55	224	Cafayate	—	80	80	Santa Victoria	—	—	—
Rosario de Lerma	82	58	140	Campo Santo	23	20	43	Puna	—	—	—
Chicoana	54	—	54	Metán	136	171	307	Totales XIV	1536	1429	2965
Viña	47	—	47	Rosario de la Fr'tera	—	—	—				
Guachipas	90	17	107	Anta	11	22	33				
Cachí	40	12	52	Rivadavia	—	—	—				

XV.—PROVINCIA DE JUJUY

Departamentos				Departamentos				Departamentos			
Capital	—	60	60	Tumbaya	—	—	—	Valle Grande	—	—	—
Perico de S. Antonio	35	—	35	Tilcara	—	—	—	Rinconada	30	20	50
Perico del Carmen	30	30	60	Cochinoca	—	—	—	Santa Catalina	—	—	—
Ledesma	16	8	24	Humahuaca	26	—	26	Totales XV	207	138	345
San Pedro	45	—	45	Yavi	25	20	45				

CENSO ESCOLAR DE LA REPÚBLICA

La asistencia de los alumnos á las distintas enseñanzas en 1883

N — GEOGRAFIA NACIONAL

DISTRITOS CENSALES	EN TÉRMINOS MEDIOS ASISTIERON			DISTRITOS CENSALES	EN TÉRMINOS MEDIOS ASISTIERON			DISTRITOS CENSALES	EN TÉRMINOS MEDIOS ASISTIERON		
	Varones	Mujeres	TOTAL		Varones	Mujeres	TOTAL		Varones	Mujeres	TOTAL
1	2	3	4	1	2	3	4	1	2	3	4

XVI. — TERRITORIOS Y VARIOS

Chaco.....	66	47	113	Isla de Martín García.....	16	12	28		—	—	—
Misiones.....	31	29	60	Patagonia.....	260	131	391		—	—	—

TODA LA REPÚBLICA

Capital.....	12930	13835	26765	Prov. San Juan.....	1429	1398	2827	Misiones.....	31	29	60
Prov. Buenos Aires	11658	10076	21734	» La Rioja.....	672	465	1137	Isla de Martín García	16	12	28
» Entre-Ríos.....	2450	2084	4534	» Catamarca.....	781	595	1376	Patagonia.....	260	131	391
» Corrientes.....	2673	1721	4394	» Sgo. del Estero.....	123	167	290	Totales	44910	41155	86065
» Santa-Fé.....	2309	1756	4065	» Tucuman.....	1878	1872	3750				
» Córdoba.....	2233	1725	3958	» Salta.....	1536	1429	2965				
» San Luis.....	1708	1482	3190	» Jujuy.....	207	138	345				
» Mendoza.....	1950	2173	4123	Chaco.....	66	47	113				

CENSO ESCOLAR DE LA REPÚBLICA

LA ASISTENCIA DE LOS ALUMNOS A LAS DISTINTAS ENSEÑANZAS EN 1883

N—GEOGRAFIA UNIVERSAL

DISTRITOS CENSALES	EN TÉRMINOS MEDIOS ASISTIERON			DISTRITOS CENSALES	EN TÉRMINOS MEDIOS ASISTIERON			DISTRITOS CENSALES	EN TÉRMINOS MEDIOS ASISTIERON		
	Varones	Mujeres	TOTAL		Varones	Mujeres	TOTAL		Varones	Mujeres	TOTAL
1	2	3	4	1	2	3	4	1	2	3	4

I.—CAPITAL DE LA REPÚBLICA

Parroquias				Parroquias				Parroquias			
Catedral al Norte	320	535	855	Concepcion	918	1480	2398	San Juan Evangelista	494	380	874
San Miguel	991	772	1763	Santa Lucía	276	377	653	Balvanera	1141	957	2101
Catedral al Sud	154	406	560	Pilar	951	444	1395	Totales I	8592	8622	17214
San Telmo	307	397	704	Socorro	432	753	1185				
La Piedad	1089	914	2003	Montserrat	661	636	1297				
San Nicolás	332	209	541	San Cristóbal	523	362	885				

II.—PROVINCIA DE BUENOS AIRES

Partidos				Partidos				Partidos			
La Plata	20	28	48	Las Flores	152	60	212	Ramallo	—	—	—
Aj6	112	28	140	Las Heras	41	—	41	Ranchos	58	—	—
Alvear	—	—	—	Lincoln	—	—	—	Rauch (*)	—	—	—
Arrecifes	7	73	80	Lobería	16	18	34	Rodriguez	—	—	—
Ayacucho y Arenales	95	—	95	Lobos	17	29	46	Rojas (*)	—	—	—
Azul	327	28	355	Lomas de Zamora	102	316	418	San Andrés de Giles	—	—	—
Bahía Blanca	114	49	163	Lujan	165	191	356	* A. de Areco	66	—	66
Balcarce	9	66	75	Maipú ó Monsalvo	—	—	—	* Fernando	100	121	221
Barracas al Sud	129	125	255	Magdalena	41	76	117	* Isidro	72	137	209
Baradero	165	41	206	Márcos Paz	52	86	138	* José de Flores	733	450	1193
Belgrano	194	277	471	Matanzas	116	123	239	Saladillo	3	71	77
Bolivar	—	—	—	Mar Chiquita	19	7	25	Salto	20	43	63
Brown	19	49	68	Mercedes	418	318	746	San Martín	24	25	50
Brandzen	69	20	89	Merlo	97	36	133	* Nicolás	384	400	784
Bragado	98	—	98	Monte	—	—	—	* Pedro	97	259	356
Cañuelas	—	—	—	Moreno	61	—	61	* Vicente	—	—	—
Cármén de Areco	24	67	101	Moron	209	185	394	Suipacha	—	—	—
Castelli	22	8	30	Navarro	15	5	20	Tandil	113	122	235
Chacabuco	—	—	—	Necochea (*)	—	—	—	Tapalqué	—	—	—
Chascomús	144	10	154	Nueve de Julio (*)	—	—	—	Tordillo	16	23	39
Chivilcoy	233	176	409	Olavarría	45	—	45	Tres Arroyos (*)	—	—	—
Dolores	231	423	634	Patagones (*)	—	—	—	Tuyú	—	—	—
Ensenada	122	67	189	Pergamino	90	79	169	Vecino (*)	—	—	—
Exaltacion de la Cruz	29	—	29	Pila	—	—	—	25 de Mayo	—	—	—
Juarez	—	—	—	Pilar	10	35	45	Zárate	23	45	68
Junín	87	63	147	Pringles	—	—	—	Poblacion fronteriza	—	—	—
Lavalle	—	—	—	Pueyrredon (*)	—	—	—	Totales II	5915	5120	11035
Las Conchas (*)	—	—	—	Quilmes	280	230	510				

(*) Los Partidos señalados con asteriscos, no han remitido dato censal alguno.

CENSO ESCOLAR DE LA REPÚBLICA

La asistencia de los alumnos á las distintas enseñanzas en 1883

Ñ — GEOGRAFIA UNIVERSAL

DISTRITOS CENSALES	EN TÉRMINOS MEDIOS ASISTIERON			DISTRITOS CENSALES	EN TÉRMINOS MEDIOS ASISTIERON			DISTRITOS CENSALES	EN TÉRMINOS MEDIOS ASISTIERON		
	Varones	Mujeres	TOTAL		Varones	Mujeres	TOTAL		Varones	Mujeres	TOTAL
1	2	3	4	1	2	3	4	1	2	3	4

III. — PROVINCIA DE ENTRE-RIOS

Departamentos				Departamentos				Departamentos			
Paraná	142	80	222	Guauguay	377	95	472	Colon	102	51	153
Diamante	88	56	144	Nogoyá	119	—	119	Concordia	195	192	387
La Paz	—	154	154	Rosario de Tala	40	56	96	Arroyo Grande	—	—	—
Victoria	163	72	235	Villaguay	82	53	135	Totales III	2020	1611	3631
Guauguaychú	312	374	686	Concep. del Uruguay	400	428	828				

IV. — PROVINCIA DE CORRIENTES

Departamentos				Departamentos				Departamentos			
Capital	238	297	535	San Luis	13	6	19	Sauce	—	—	—
Lomas	—	—	—	M'burucuyá	78	—	78	Posadas ó Candelaria	—	—	—
Itatí	7	—	7	Saladas	46	36	82	San Cosme	65	67	132
San Miguel	75	18	94	San Roque	—	—	—	Ituzaingo	—	29	29
Caa-Cati	36	47	83	Mercedes	159	—	159	Alvear	9	12	21
Empedrado	37	107	144	Curuzú-Cuatí	83	42	125	Concepcion	62	—	62
Bella Vista	195	128	323	Santo Tomé	124	—	124	Totales IV	1543	1019	2562
Lavalle	—	50	50	La Cruz y S. Martín	37	—	37				
La Esquina	—	—	—	Paso de los Libres	73	65	138				
Goya	205	117	322	Monte Caseros	—	—	—				

V. — PROVINCIA DE SANTA-FÉ

Departamentos				Departamentos						
Capital	431	546	977	Campana	183	102	285			
Rosario	503	494	997	Totales V	1515	1323	2838			
Colonias	398	271	669							

VI. — PROVINCIA DE CÓRDOBA

Departamentos				Departamentos				Departamentos			
Capital	846	445	1292	Ichilín	45	—	45	Anejos Sud	115	83	198
Río II	—	—	—	Río I	13	—	13	Minas	—	—	—
Río IV	232	375	607	Anejos Norte	—	—	—	Tercero Arriba	19	—	19
Cruz del Eje	—	—	—	Tercero Abajo	161	—	161	Río Seco	—	—	—
Calamuchita	74	39	113	Unión	85	64	149	Puñilla	—	—	—
Tulumba	28	—	28	San Alberto	60	15	75	Pocho	—	—	—
San Justo	—	—	—	San Javier	8	27	35	Totales VI	1701	1189	2890
Totoral	10	63	73	Sobremonte	—	77	77				

CENSO ESCOLAR DE LA REPÚBLICA

La asistencia de los alumnos á las distintas enseñanzas en 1883

Ñ—GEOGRAFIA UNIVERSAL

DISTRITOS CENSALES	EN TÉRMINOS MEDIOS ASISTIERON			DISTRITOS CENSALES	EN TÉRMINOS MEDIOS ASISTIERON			DISTRITOS CENSALES	EN TÉRMINOS MEDIOS ASISTIERON		
	Varones	Mujeres	TOTAL		Varones	Mujeres	TOTAL		Varones	Mujeres	TOTAL
1	2	3	4	1	2	3	4	1	2	3	4

VII. — PROVINCIA DE SAN LUIS

Departamentos	Varones	Mujeres	TOTAL	Departamentos	Varones	Mujeres	TOTAL	Departamentos	Varones	Mujeres	TOTAL
Capital y Dep. I	35	289	324	Departamento VI	63	—	63		—	—	—
Departamento II	132	35	167	» VII	94	114	208		—	—	—
» III	398	280	678	» VIII	—	—	—		—	—	—
» IV	40	49	89	Totales VII	802	767	1569		—	—	—
» V	40	—	40						—	—	—

VIII. — PROVINCIA DE MENDOZA

Departamentos	Varones	Mujeres	TOTAL	Departamentos	Varones	Mujeres	TOTAL	Departamentos	Varones	Mujeres	TOTAL
Capital	399	792	1191	San Martín	64	54	118	San Carlos	—	—	—
Las Heras	125	218	343	Junín	—	38	38	Tunuyán	—	—	—
Guaimallén	45	137	182	La Paz	1	21	22	Malargüe	—	—	—
San Vicente	—	39	39	San Rafael	—	—	—	Totales VIII	641	1448	2089
Luján	11	54	65	Rosario	55	—	55				
Maipú	31	95	126	Tupungato	—	—	—				

IX. — PROVINCIA DE SAN JUAN

Departamentos	Varones	Mujeres	TOTAL	Departamentos	Varones	Mujeres	TOTAL	Departamentos	Varones	Mujeres	TOTAL
Capital	220	296	516	Concepción	—	18	18	Albardon	9	43	52
Huanacache	—	—	—	Valle Fértil	—	—	—	Calingasta	—	—	—
Caucete	—	—	—	Jachal	124	94	218	La Huerta	—	—	—
Angaco Norte	—	—	—	Pocito	—	—	—	Trinidad	—	—	—
Desamparados	—	—	—	Santa Lucía	55	—	55	Totales IX	408	451	859
Angaco Sud	—	—	—	Iglesia	—	—	—				

X. — PROVINCIA DE LA RIOJA

Departamentos	Varones	Mujeres	TOTAL	Departamentos	Varones	Mujeres	TOTAL	Departamentos	Varones	Mujeres	TOTAL
Capital	—	237	237	General Lavalle	124	24	148	General Ocampo	—	—	—
Castro Barros	—	—	—	Vinchina	42	—	42	» Belgrano	—	—	—
Arauco	—	—	—	Independencia	—	—	—	Totales X	166	261	427
Sauces	—	—	—	Costa del Medio	—	—	—				
Famatina	—	—	—	Costa Alta	—	—	—				
Chilecito	—	—	—	General San Martín	—	—	—				

XI. — PROVINCIA DE CATAMARCA

Departamentos	Varones	Mujeres	TOTAL	Departamentos	Varones	Mujeres	TOTAL	Departamentos	Varones	Mujeres	TOTAL
Capital	64	261	325	Piedra Blanca	—	61	61	La Paz	42	—	42
Tinogasta	25	20	45	Del Alto	26	—	26	Belen	64	—	64
Santa Rosa	—	—	—	Ancasti	—	—	—	Valle Viejo	—	—	—
Santa María	138	—	138	Poman	—	—	—	Totales XI	424	294	818
Capayan	—	—	—	Ambato	7	—	7				
Andalgalá	55	46	101	Paclín	3	6	9				

CENSÓ ESCOLAR DE LA REPÚBLICA

La asistencia de los alumnos á las distintas enseñanzas en 1883

Ñ—GEOGRAFIA UNIVERSAL

DISTRITOS CENSALES	EN TÉRMINOS MEDIOS ASISTIERON			DISTRITOS CENSALES	EN TÉRMINOS MEDIOS ASISTIERON			DISTRITOS CENSALES	EN TÉRMINOS MEDIOS ASISTIERON		
	Varones	Mujeres	TOTAL		Varones	Mujeres	TOTAL		Varones	Mujeres	TOTAL
1	2	3	4	1	2	3	4	1	2	3	4

XII.—PROVINCIA DE SANTIAGO DEL ESTERO

Departamentos				Departamentos				Departamentos			
Capital	—	—	—	Matará Sud y Fr'tera	20	—	20	Banda	—	—	—
Gimenez 2 ^o	—	—	—	Salavina	—	—	—	Robles	—	—	—
Gimenez 1 ^o	—	—	—	Atamisqui	—	—	—	Sumampa	—	—	—
Río Hondo	—	—	—	Ojo de Agua	—	—	—	Totales XII	20	—	20
Copo 2 ^o	—	—	—	Loreto	—	—	—				
Copo 1 ^o	—	—	—	Guazayan	—	—	—				
Figueroa	—	—	—	Choya	—	—	—				

XIII.—PROVINCIA DE TUCUMAN

Departamentos				Departamentos				Departamentos			
Capital	755	1278	2033	Río Chico	47	22	69	Trancas	—	—	—
Monteros	108	65	173	Graneros	30	16	46	Totales XIII	1043	1440	2483
Famaillá	39	19	58	Leales	—	—	—				
Chicligasta	35	22	57	Burruyacu	29	18	47				

XIV.—PROVINCIA DE SALTA

Departamentos				Departamentos				Departamentos			
Capital	336	436	772	Molinos	—	—	—	Orán	—	—	—
Caldera	—	—	—	San Carlos	—	56	56	Iruya	—	—	—
Cerrillos	149	44	193	Cafayate	—	—	—	Santa Victoria	—	—	—
Rosario de Lerma	32	58	90	Campo Santo	—	—	—	Puna	—	—	—
Chicoana	54	—	54	Metán	—	—	—	Totales XIV	618	594	1212
Viñas	47	—	47	Rosario de la Fr'tera	—	—	—				
Guachipas	—	—	—	Anta	—	—	—				
Cachi	—	—	—	Rivadavia	—	—	—				

XV.—PROVINCIA DE JUJUY

Departamentos				Departamentos				Departamentos			
Capital	—	60	60	Tumbaya	—	—	—	Valle Grande	—	—	—
Perico de S. Antonio	—	—	—	Tilcara	—	—	—	Rinconada	—	—	—
Perico del Cármen	—	—	—	Cochinoca	—	—	—	Santa Catalina	—	—	—
Ledesma	—	—	—	Humahuaca	—	—	—	Totales XV	—	80	80
San Pedro	—	—	—	Yavi	—	20	20				

CENSO ESCOLAR DE LA REPÚBLICA

La asistencia de los alumnos á las distintas enseñanzas en 1883

Ñ—GEOGRAFIA UNIVERSAL

DISTRITOS CENSALES	EN TÉRMINOS MEDIOS ASISTIERON			DISTRITOS CENSALES	EN TÉRMINOS MEDIOS ASISTIERON			DISTRITOS CENSALES	EN TÉRMINOS MEDIOS ASISTIERON		
	Varones	Mujeres	TOTAL		Varones	Mujeres	TOTAL		Varones	Mujeres	TOTAL
1	2	3	4	1	2	3	4	1	2	3	4

XVI.— TERRITORIOS Y VARIOS

Chaco.....	66	47	113	Isla de Martin Garcia	—	—	—	—	—	—	—
Misiones.....	—	—	—	Patagonia.....	98	47	145	—	—	—	—

TODA LA REPÚBLICA

Capital.....	8592	8622	17214	Prov. Mendoza.....	641	1448	2089	Prov. Jujuy.....	—	80	80
Prov. Buenos Aires.....	5915	5120	11035	» San Juan.....	408	451	859	Chaco.....	66	47	113
» Entre-Ríos.....	2020	1611	3631	» La Rioja.....	166	261	427	Misiones.....	—	—	—
» Corrientes.....	1543	1019	2562	» Catamarca.....	424	394	818	Isla de Martin Garcia	—	—	—
» Santa-Fé.....	1515	1323	2838	» Sgo. del Estero.....	20	—	20	Patagonia.....	98	47	145
» Córdoba.....	1701	1183	2890	» Tucuman.....	1043	1440	2483	Totales.....	25572	24413	49985
» San Luis.....	802	767	1569	» Salta.....	618	594	1212				

CENSO ESCOLAR DE LA REPÚBLICA

LA ASISTENCIA DE LOS ALUMNOS A LAS DISTINTAS ENSEÑANZAS EN 1883

O.—DIBUJO LINEAL

DISTRITOS CENSALES	EN TÉRMINOS MEDIOS ASISTIERON			DISTRITOS CENSALES	EN TÉRMINOS MEDIOS ASISTIERON			DISTRITOS CENSALES	EN TÉRMINOS MEDIOS ASISTIERON		
	Varones	Mujeres	TOTAL		Varones	Mujeres	TOTAL		Varones	Mujeres	TOTAL
1	2	3	4	1	2	3	4	1	2	3	4

I.—CAPITAL DE LA REPÚBLICA

Parroquias	Varones	Mujeres	TOTAL	Parroquias	Varones	Mujeres	TOTAL	Parroquias	Varones	Mujeres	TOTAL
Catedral al Norte	652	845	1497	Concepcion	1518	1996	3514	San Juan Evangelista	714	390	1104
San Miguel	1327	1079	2406	Santa Lucia	354	525	879	Balvanera	1598	1564	3162
Catedral al Sud	306	677	983	Pilar	978	671	1649	Totales I	12244	12184	24428
San Telmo	667	668	1335	Socorro	603	763	1366				
La Piedad	1242	956	2198	Montserrat	946	1001	1947				
San Nicolás	761	613	1379	San Cristóbal	578	431	1009				

II.—PROVINCIA DE BUENOS AIRES

Partidos	Varones	Mujeres	TOTAL	Partidos	Varones	Mujeres	TOTAL	Partidos	Varones	Mujeres	TOTAL
La Plata	20	28	48	Las Flores	313	203	513	Ramallo	—	—	—
Ajó	154	41	195	Las Heras	60	37	97	Ranchos	101	86	187
Alvear	33	—	33	Lincoln	57	11	63	Rauch (*)	—	—	—
Arrecifes	33	73	111	Loberia	98	123	221	Rodriguez	57	60	117
Ayacucho y Arenales	185	166	351	Lobos	249	236	485	Rojas (*)	—	—	—
Azul	257	96	353	Lomas de Zamora	273	457	730	San Andrés de Giles	77	76	153
Bahía Blanca	114	109	223	Lujan	165	175	340	* Ant. de Areco	109	114	223
Balcarce	28	2	30	Maipú ó Monsalvo	33	30	63	* Fernando	141	168	309
Barracas al Sud	312	235	547	Magdalena	174	144	318	* Isidro	278	120	398
Baradero	121	84	205	Márcos Paz	63	103	171	* José de Flores	765	460	1225
Belgrano	382	392	774	Matanzas	116	123	239	Saladillo	64	148	212
Bolívar	—	—	—	Mar Chiquita	19	2	21	Salto	156	163	319
Brown	45	54	99	Mercedes	450	460	910	San Martín	300	120	420
Brandzen	69	47	116	Merlo	139	146	285	* Nicolás	560	538	1098
Bragado	279	178	457	Monte	56	63	116	* Pedro	272	428	700
Cañuelas	77	86	163	Moreno	137	112	249	* Vicente	—	—	—
Cármén de Areco	150	146	296	Moron	263	119	382	Suipacha	—	—	—
Castelli	22	8	30	Navarro	127	80	207	Tandil	155	171	326
Chacabuco	—	—	—	Necochea (*)	—	—	—	Tapalqué	54	45	99
Chascomús	246	152	398	Nueve de Julio (*)	—	—	—	Tordillo	16	23	39
Chivilcoy	285	280	565	Olavarría	45	—	45	Tres Arroyos (*)	—	—	—
Dolores	330	227	557	Patagones (*)	—	—	—	Tuyú	15	—	15
Euseñada	165	75	240	Pergamino	268	271	539	Vecino (*)	—	—	—
Exaltación de la Cruz	226	176	402	Pila	14	—	14	25 de Mayo	240	152	392
Juarez	—	—	—	Pilar	89	56	145	Zárate	161	111	272
Junín	87	60	147	Pringles	—	—	—	Poblacion fronteriza	—	—	—
Lavalle	—	—	—	Pueyrredon (*)	—	—	—	Totales II	10815	8925	19740
Las Conchas (*)	—	—	—	Quilmes	461	277	738				

(*) Los Partidos señalados con asteriscos, no han remitido dato censal alguno.

CENSO ESCOLAR DE LA REPÚBLICA

La asistencia de los alumnos á las distintas enseñanzas en 1883

O.— DIBUJO LINEAL

DISTRITOS CENSALES	EN TÉRMINOS MEDIOS ASISTIERON			DISTRITOS CENSALES	EN TÉRMINOS MEDIOS ASISTIERON			DISTRITOS CENSALES	EN TÉRMINOS MEDIOS ASISTIERON		
	Varones	Mujeres	TOTAL		Varones	Mujeres	TOTAL		Varones	Mujeres	TOTAL
1	2	3	4	1	2	3	4	1	2	3	4

III.— PROVINCIA DE ENTRE-RIOS

Departamentos				Departamentos				Departamentos			
Paraná.....	166	20	186	Gualedguay.....	256	312	593	Colon.....	94	149	243
Diamante.....	75	45	120	Nogoyá.....	77	66	143	Concordia.....	311	183	500
La Paz.....	—	154	154	Rosario de Tala.....	40	56	96	Arroyo Grande.....	—	—	—
Victoria.....	97	45	142	Villaguay.....	—	—	—	Totales III.....	1622	1425	3047
Gualedguaychú.....	221	19	240	Concep. del Uruguay.....	285	342	625				

IV.— PROVINCIA DE CORRIENTES

Departamentos				Departamentos				Departamentos			
Capital.....	281	—	281	San Luis.....	—	—	—	Sauce.....	—	—	—
Lomas.....	—	—	—	M'burucuyá.....	—	—	—	Posadas ó Candelaria.....	—	—	—
Itatí.....	20	—	20	Saladas.....	—	—	—	San Cosme.....	15	—	15
San Miguel.....	—	—	—	San Roque.....	—	—	—	Ituzaingo.....	—	—	—
Caa-Catí.....	29	47	76	Mercedes.....	131	—	131	Alvear.....	9	12	21
Empedrado.....	10	5	15	Curuzú-Cuatiá.....	5	9	14	Concepcion.....	—	—	—
Bella-Vista.....	50	71	121	Santo Tomé.....	—	—	—	Totales IV.....	813	144	957
Lavalle.....	—	—	—	La Cruz y S. Martin.....	—	—	—				
La Esquina.....	120	—	120	Paso de los Libres.....	27	—	27				
Goya.....	116	—	116	Monte Caseros.....	—	—	—				

V.— PROVINCIA DE SANTA-FÉ

Departamentos				Departamentos							
Capital.....	206	55	262	Campana.....	82	—	82				
Rosario.....	433	316	799	Totales V.....	1034	491	1528				
Colonias.....	263	122	385								

VI.— PROVINCIA DE CÓRDOBA

Departamentos				Departamentos				Departamentos			
Capital.....	—	48	48	Ischilin.....	45	—	45	Anejos Sud.....	—	—	—
Río II.....	50	—	50	Río I.....	—	—	—	Minas.....	—	—	—
Río IV.....	—	75	75	Anejos Norte.....	—	—	—	Tercero Arriba.....	—	—	—
Cruz del Eje.....	—	—	—	Tercero Abajo.....	—	—	—	Río Seco.....	—	—	—
Calamuchita.....	—	—	—	Union.....	67	—	67	Punilla.....	—	—	—
Tulumba.....	—	—	—	San Alberto.....	53	195	249	Pocho.....	—	—	—
San Justo.....	44	—	44	San Javier.....	—	—	—	Totales VI.....	259	319	578
Totoral.....	—	—	—	Sobremonte.....	—	—	—				

CENSO ESCOLAR DE LA REPÚBLICA

La asistencia de los alumnos á las distintas enseñanzas en 1883

O.—DIBUJO LINEAL

DISTRITOS CENSALES	EN TÉRMINOS MEDIOS ASISTIERON			DISTRITOS CENSALES	EN TÉRMINOS MEDIOS ASISTIERON			DISTRITOS CENSALES	EN TÉRMINOS MEDIOS ASISTIERON		
	Varones	Mujeres	TOTAL		Varones	Mujeres	TOTAL		Varones	Mujeres	TOTAL
1	2	3	4	1	2	3	4	1	2	3	4

VII.—PROVINCIA DE SAN LUIS

Departamentos	Varones	Mujeres	TOTAL	Departamentos	Varones	Mujeres	TOTAL	Departamentos	Varones	Mujeres	TOTAL
Capital y Dep. I	45	136	181	Departamento VI	56	122	178		—	—	—
Departamento II	78	—	78	» VII	202	183	387		—	—	—
» III	347	217	564	» VIII	58	20	78		—	—	—
» IV	168	164	332	Totales VII	994	865	1859		—	—	—
» V	40	21	61						—	—	—

VIII.—PROVINCIA DE MENDOZA

Departamentos	Varones	Mujeres	TOTAL	Departamentos	Varones	Mujeres	TOTAL	Departamentos	Varones	Mujeres	TOTAL
Capital	171	288	459	San Martín	178	—	178	San Carlos	97	—	97
Las Heras	138	65	203	Junín	274	58	332	Tunuyan	38	—	38
Guaimallén	133	—	133	La Paz	—	—	—	Malargüe	—	—	—
San Vicente	123	—	123	San Rafael	47	—	47	Totales VIII	1464	411	1875
Lujan	114	—	114	Rosario	55	—	55				
Maipú	74	—	74	Tupungato	22	—	22				

IX.—PROVINCIA DE SAN JUAN

Departamentos	Varones	Mujeres	TOTAL	Departamentos	Varones	Mujeres	TOTAL	Departamentos	Varones	Mujeres	TOTAL
Capital	282	303	585	Concepción	264	217	481	Albardon	66	67	133
Huanacache	—	—	—	Valle Fértil	30	18	48	Calingasta	—	—	—
Caucete	70	58	128	Jachal	233	122	355	La Huerta	—	—	—
Angaco Norte	70	47	117	Pocito	91	67	158	Trinidad	87	84	171
Desamparados	141	95	236	Santa Lucía	82	72	154	Totales IX	1463	1193	2656
Angaco Sud	47	43	90	Iglesia	—	—	—				

X.—PROVINCIA DE LA RIOJA

Departamentos	Varones	Mujeres	TOTAL	Departamentos	Varones	Mujeres	TOTAL	Departamentos	Varones	Mujeres	TOTAL
Capital	—	236	236	General Lavalle	24	—	24	General Ocampo	—	—	—
Castro Barros	—	—	—	Vinchina	—	—	—	» Belgrano	—	—	—
Arauco	—	36	36	Independencia	—	—	—	Totales X	59	272	331
Sauces	35	—	35	Costa del Medio	—	—	—				
Famatina	—	—	—	Costa Alta	—	—	—				
Chilecito	—	—	—	General San Martín	—	—	—				

XI.—PROVINCIA DE CATAMARCA

Departamentos	Varones	Mujeres	TOTAL	Departamentos	Varones	Mujeres	TOTAL	Departamentos	Varones	Mujeres	TOTAL
Capital	135	—	135	Piedra Blanca	50	—	50	La Paz	—	—	—
Tinogasta	75	—	75	Del Alto	—	—	—	Belen	—	—	—
Santa Rosa	—	—	—	Ancasti	—	—	—	Valle Viejo	—	—	—
Santa María	45	—	45	Pomán	—	—	—	Totales XI	305	—	305
Capayan	—	—	—	Ambato	—	—	—				
Andalgalá	—	—	—	Paclín	—	—	—				

CENSO ESCOLAR DE LA REPÚBLICA

La asistencia de los alumnos á las distintas enseñanzas en 1883

O. — DIBUJO LINEAL

DISTRITOS CENSALES	EN TÉRMINOS MEDIOS ASISTIERON			DISTRITOS CENSALES	EN TÉRMINOS MEDIOS ASISTIERON			DISTRITOS CENSALES	EN TÉRMINOS MEDIOS ASISTIERON		
	Varones	Mujeres	TOTAL		Varones	Mujeres	TOTAL		Varones	Mujeres	TOTAL
1	2	3	4	1	2	3	4	1	2	3	4

XII. — PROVINCIA DE SANTIAGO DEL ESTERO

Departamentos				Departamentos				Departamentos			
Capital	—	90	90	Matará Sud y Fr'tera	—	—	—	Banda	—	—	—
Jimenez II	—	—	—	Salavina	—	—	—	Robles	—	—	—
Jimenez I	—	—	—	Atamisqui	—	—	—	Sumampa	—	—	—
Río Hondo	—	—	—	Ojo de Agua	—	—	—	Totales XII	—	90	90
Copo II	—	—	—	Loreto	—	—	—				
Copo I	—	—	—	Guazayan	—	—	—				
Figueroa	—	—	—	Choya	—	—	—				

XIII. — PROVINCIA DE TUCUMAN

Departamentos				Departamentos				Departamentos			
Capital	807	1078	1885	Río Chico	155	86	241	Trancas	—	—	—
Monteros	—	—	—	Graneros	63	44	107	Totales XIII	1360	1468	2828
Famaillá	139	111	250	Leales	52	84	76				
Chicligasta	144	125	269	Burruyacu	—	—	—				

XIV. — PROVINCIA DE SALTA

Departamentos				Departamentos				Departamentos			
Capital	519	577	1096	Molinos	49	54	103	Orán	33	26	59
Caldera	16	14	30	San Carlos	60	56	116	Iruya	54	—	54
Cerrillos	113	12	125	Cafayate	—	—	—	Santa Victoria	—	—	—
Rosario de Lerma	32	108	140	Campo Santo	53	58	111	Puna	24	16	40
Chicoana	109	35	144	Metán	120	155	275	Totales XIV	1264	1260	2524
Viñas	47	—	47	Rosario de la Fr'tera	24	27	51				
Guachipas	—	—	—	Anta	11	22	33				
Cachi	—	—	—	Rivadavia	—	—	—				

XV. — PROVINCIA DE JUJUY

Departamentos				Departamentos				Departamentos			
Capital	51	60	111	Tumbaya	—	—	—	Valle Grande	—	—	—
Perico de S. Antonio	—	—	—	Tilcara	—	—	—	Rinconada	30	20	50
Perico del Carmen	—	—	—	Cochinoca	—	—	—	Santa Catalina	—	—	—
Ledesma	—	—	—	Humahuaca	—	—	—	Totales XV	81	100	181
San Pedro	—	—	—	Yaví	—	20	20				

CENSO ESCOLAR DE LA REPÚBLICA

La asistencia de los alumnos á las distintas enseñanzas en 1883

O. — DIBUJO LINEAL

DISTRITOS CENSALES	EN TÉRMINOS MEDIOS ASISTIERON			DISTRITOS CENSALES	EN TÉRMINOS MEDIOS ASISTIERON			DISTRITOS CENSALES	EN TÉRMINOS MEDIOS ASISTIERON		
	Varones	Mujeres	TOTAL		Varones	Mujeres	TOTAL		Varones	Mujeres	TOTAL
1	2	3	4	1	2	3	4	1	2	3	4

XVI — TERRITORIOS Y VARIOS

Chaco.....	38	25	63	Isla de Martín García.....	101	47	148		—	—	—
Misiones.....	31	29	60	Patagonia.....	16	12	28		—	—	—

TODA LA REPÚBLICA

Capital.....	12244	12184	24428	Prov. Mendoza.....	1464	411	1875	Prov. Jujuy.....	81	100	181
Prov. Buenos Aires	10815	8925	19740	» San Juan.....	1463	1193	2656	Chaco.....	38	25	63
» Entre-Ríos.....	1622	1425	3047	» La Rioja.....	59	272	331	Misiones.....	31	29	60
» Corrientes.....	813	144	957	» Catamarca.....	305	—	305	Isla de Martín García	101	47	148
» Santa-Fé.....	1024	494	1528	» Sgo. del Estero.....	—	90	90	Patagonia.....	16	12	28
» Córdoba.....	259	319	578	» Tucuman.....	1360	1468	2828	Totales.....	33963	29263	63226
» San Luis.....	994	865	1859	» Salta.....	1264	1260	2524				

CENSO ESCOLAR DE LA REPÚBLICA

**LA ASISTENCIA DE LOS ALUMNOS A LAS DISTINTAS
ENSEÑANZAS EN 1883**

P. — DIBUJO NATURAL

DISTRITOS CENSALES	EN TÉRMINOS MEDIOS ASISTIERON			DISTRITOS CENSALES	EN TÉRMINOS MEDIOS ASISTIERON			DISTRITOS CENSALES	EN TÉRMINOS MEDIOS ASISTIERON		
	Varones	Mujeres	TOTAL		Varones	Mujeres	TOTAL		Varones	Mujeres	TOTAL
	1	2	3		1	2	3		1	2	3

I. — CAPITAL DE LA REPÚBLICA

Parroquias				Parroquias				Parroquias			
Catedral al Norte	70	407	477	Concepcion	110	589	699	San Juan Evangelista	148	172	320
San Miguel	866	677	1543	Santa Lucia	223	220	443	Balvanera	755	312	1067
Catedral al Sud	218	273	491	Piñar	46	93	139	Totales I	3657	3563	7220
San Telmo	196	301	497	Socorro	163	130	293				
La Piedad	652	225	877	Montserrat	—	—	—				
San Nicolás	210	164	374	San Cristóbal	—	—	—				

II. — PROVINCIA DE BUENOS AIRES

Partidos				Partidos				Partidos			
La Plata	—	—	—	Las Flores	138	37	175	Ramallo	—	—	—
Ajó	34	19	53	Las Heras	—	—	—	Ranchos	—	—	—
Alvear	—	—	—	Lincoln	—	—	—	Rauch (*)	—	—	—
Arrecifes	—	—	—	Loberia	—	—	—	Rodriguez	—	—	—
Ayacucho y Arenales	—	—	—	Lobos	—	—	—	Rojas (*)	—	—	—
Azul	115	—	115	Lomas de Zamora	—	—	—	San Andrés de Giles	—	—	—
Bahia Blanca	—	—	—	Lujan	102	—	102	» A. de Areco	—	—	—
Balcarce	—	—	—	Maipú ó Monsalvo	—	—	—	» Fernando	23	121	144
Barracas al Sud	14	24	38	Magdalena	—	—	—	» Isidro	8	10	18
Baradero	—	—	—	Márcos Paz	—	—	—	» José de Flores	423	80	503
Pelgrano	22	103	125	Matanzas	70	123	193	Saladillo	—	—	—
Bolivar	—	—	—	Mar Chiquita	—	—	—	Salto	129	90	219
Brown	—	—	—	Mercedes	—	97	97	San Martin	61	21	82
Brandzen	—	—	—	Merlo	97	—	97	» Nicolás	280	61	341
Bragado	41	—	41	Monte	—	—	—	» Pedro	185	259	444
Cañuelas	—	—	—	Moreno	61	—	61	» Vicente	—	—	—
Cármén de Areco	—	—	—	Moron	66	55	121	Suipacha	—	—	—
Castelli	—	—	—	Navarro	25	—	25	Tandil	45	—	45
Chacabuco	—	—	—	Necochea	—	—	—	Tapalqué	—	—	—
Chascomús	78	96	174	Nueve de Julio (*)	—	—	—	Tordillo	—	—	—
Chivilcoy	—	—	—	Olavarria	—	—	—	Tres Arroyos (*)	—	—	—
Dolores	184	183	367	Patagones (*)	—	—	—	Tuyú	—	—	—
Ensenada	—	—	—	Pergamino	—	—	—	Vecino (*)	—	—	—
Exalt. de la Cruz	18	—	18	Pila	—	—	—	25 de Mayo	—	—	—
Juarez	—	—	—	Pilar	—	—	—	Zárate	53	51	104
Junín	—	60	60	Pringles	—	—	—	Poblacion fronteriza	—	—	—
Lavalle	—	—	—	Pueyrredon (*)	—	—	—	Totales II	2272	1490	3762
Las Conchas (*)	—	—	—	Quilmes	—	—	—				

(*) Los Partidos señalados con asteriscos, no han remitido dato censal alguno.

CENSO ESCOLAR DE LA REPÚBLICA

La asistencia de los alumnos á las distintas enseñanzas en 1883

P. — DIBUJO NATURAL

DISTRITOS CENSALES	EN TÉRMINOS MEDIOS ASISTIERON			DISTRITOS CENSALES	EN TÉRMINOS MEDIOS ASISTIERON			DISTRITOS CENSALES	EN TÉRMINOS MEDIOS ASISTIERON		
	Varones	Mujeres	TOTAL		Varones	Mujeres	TOTAL		Varones	Mujeres	TOTAL
1	2	3	4	1	2	3	4	1	2	3	4

III. — PROVINCIA DE ENTRE-RÍOS

Departamentos				Departamentos				Departamentos			
Paraná	—	—	—	Gualeguay	—	—	—	Colon	95	80	175
Diamante	75	45	120	Nogoyá	—	—	—	Concordia	101	132	233
La Paz	40	92	132	Rosario de Tala	—	—	—	Arroyo Grande	—	—	—
Victoria	—	—	—	Villaguay	82	53	135	Totales III	717	650	1317
Gualeguaychú	70	—	70	Concep. del Uruguay	251	128	452				

IV. — PROVINCIA DE CORRIENTES

Departamentos				Departamentos				Departamentos			
Capital	—	—	—	San Luis	—	—	—	Sauce	—	—	—
Lomas	—	—	—	M'burucuyá	—	—	—	Posadas ó Candelaria	—	—	—
Itatí	—	—	—	Saladas	—	—	—	San Cosme	—	—	—
San Miguel	—	—	—	San Roque	—	—	—	Ituzaingo	—	—	—
Caa-Cati	—	—	—	Mercedes	—	—	—	Alvear	—	—	—
Empedrado	—	—	—	Curuzú-Cuatí	—	—	—	Concepcion	—	—	—
Bella-Vista	—	—	—	Santo Tomé	—	—	—	Totales IV	80	—	80
Lavalle	—	—	—	La Cruz y San Martín	—	—	—				
La Esquina	80	—	80	Paso de los Libres	—	—	—				
Goya	—	—	—	Monte Caseros	—	—	—				

V. — PROVINCIA DE SANTA-FÉ

Departamentos				Departamentos				Departamentos			
Capital	206	—	206	Campaña	—	—	—				
Rosario	233	355	588	Totales V	493	367	860				
Colonias	51	12	66								

VI. — PROVINCIA DE CÓRDOBA

Departamentos				Departamentos				Departamentos			
Capital	—	—	—	Ischilín	—	—	—	Anejos Sud	—	—	—
Río II	—	—	—	Río I	—	—	—	Minas	—	—	—
Río IV	—	—	—	Anejos Norte	—	—	—	Tercero Arriba	—	—	—
Cruz del Eje	—	—	—	Tercero Abajo	—	—	—	Río Seco	—	—	—
Calamuchita	—	—	—	Unión	67	—	67	Pauilla	—	—	—
Tulumba	—	—	—	San Alberto	—	—	—	Pocho	—	—	—
San Justo	—	—	—	San Javier	—	—	—	Totales VI	67	—	67
Totoral	—	—	—	Sobremonte	—	—	—				

CENSO ESCOLAR DE LA REPÚBLICA

La asistencia de los alumnos á las distintas enseñanzas en 1883

P.— DIBUJO NATURAL

DISTRITOS CENSALES	EN TÉRMINOS MEDIOS ASISTIERON			DISTRITOS CENSALES	EN TÉRMINOS MEDIOS ASISTIERON			DISTRITOS CENSALES	EN TÉRMINOS MEDIOS ASISTIERON		
	Varones	Mujeres	TOTAL		Varones	Mujeres	TOTAL		Varones	Mujeres	TOTAL
1	2	3	4	1	2	3	4	1	2	3	4

VII.— PROVINCIA DE SAN LUIS

Departamentos				Departamentos						
Capital y Dep. I	23	248	271	Departamento VI	—	—	—		—	—
Departamento II	—	35	35	» VII	102	62	164		—	—
» III	398	74	472	» VIII	26	—	26		—	—
» IV	40	30	70	Totales VII	589	449	1038		—	—
» V	—	—	—						—	—

VIII.— PROVINCIA DE MENDOZA

Departamentos				Departamentos				Departamentos		
Capital	75	283	358	San Martín	—	—	—	San Carlos	—	—
Las Heras	—	—	—	Junin	—	—	—	Tunuyan	—	—
Guaimallen	—	—	—	La Paz	—	—	—	Malargüe	—	—
San Vicente	—	—	—	San Rafael	47	—	47	Totales VIII	122	288
Lujan	—	—	—	Rosario	—	—	—			
Maipú	—	—	—	Tapungato	—	—	—			

IX.— PROVINCIA DE SAN JUAN

Departamentos				Departamentos				Departamentos		
Capital	—	—	—	Concepcion	—	—	—	Albardon	—	—
Huancacache	—	—	—	Valle Fértil	—	—	—	Calingasta	—	—
Caucete	—	—	—	Jachal	—	—	—	La Huerta	—	—
Angaco Norte	—	—	—	Pocito	—	—	—	Trinidad	—	—
Desamparados	—	—	—	Santa Lucía	—	—	—	Totales IX	—	—
Angaco Sud	—	—	—	Iglesia	—	—	—			

X.— PROVINCIA DE LA RIOJA

Departamentos				Departamentos				Departamentos		
Capital	—	11	11	General Lavalle	—	—	—	General Ocampo	—	—
Castro Barros	—	—	—	Vinchina	—	—	—	» Belgrano	—	—
Arauco	—	—	—	Independencia	—	—	—	Totales X	—	11
Sauces	—	—	—	Costa del Medio	—	—	—			
Famatina	—	—	—	Costa Alta	—	—	—			
Chilecito	—	—	—	General San Martín	—	—	—			

XI.— PROVINCIA DE CATAMARCA

Departamentos				Departamentos				Departamentos		
Capital	—	—	—	Piedra Blanca	—	—	—	La Paz	—	—
Tinogasta	—	—	—	Del Alto	—	—	—	Belen	—	—
Santa Rosa	—	—	—	Ancasti	—	—	—	Valle Viejo	—	—
Santa María	—	—	—	Poman	—	—	—	Totales XI	—	—
Capayan	—	—	—	Ambato	—	—	—			
Andalgala	—	—	—	Paclín	—	—	—			

CENSO ESCOLAR DE LA REPÚBLICA

La asistencia de los alumnos á las distintas enseñanzas en 1883

P.— DIBUJO NATURAL

DISTRITOS CENSALES	EN TÉRMINOS MEDIOS ASISTIERON			DISTRITOS CENSALES	EN TÉRMINOS MEDIOS ASISTIERON			DISTRITOS CENSALES	EN TÉRMINOS MEDIOS ASISTIERON		
	Varones	Mujeres	TOTAL		Varones	Mujeres	TOTAL		Varones	Mujeres	TOTAL
1	2	3	4	1	2	3	4	1	2	3	4

XII.— PROVINCIA DE SANTIAGO DEL ESTERO

Departamentos				Departamentos				Departamentos			
Capital	—	—	—	Matará Sud y Fr'tera	—	—	—	Banda	—	—	—
Jimenez 2 ^o	—	—	—	Salavina	—	—	—	Robles	—	—	—
Jimenez 1 ^o	—	—	—	Atamisqui	—	—	—	Sumampa	—	—	—
Río Hondo	—	—	—	Ojo de Agua	—	—	—	Totales XII	—	—	—
Copo 2 ^o	—	—	—	Loreto	—	—	—				
Copo 1 ^o	—	—	—	Guazayan	—	—	—				
Figueroa	—	—	—	Choya	—	—	—				

XIII.— PROVINCIA DE TUCUMAN

Departamentos				Departamentos				Departamentos			
Capital	505	653	1159	Río Chico	—	—	—	Trancas	—	—	—
Monteros	—	—	—	Graneros	—	—	—	Totales XIII	506	653	1159
Famaillá	—	—	—	Leales	—	—	—				
Chicligasta	—	—	—	Burruyacu	—	—	—				

XIV.— PROVINCIA DE SALTA

Departamentos				Departamentos				Departamentos			
Capital	423	192	615	Molinos	—	—	—	Orán	—	—	—
Caldera	—	—	—	San Carlos	—	—	—	Iruya	—	—	—
Cerrillos	—	—	—	Cafayate	—	—	—	Santa Victoria	—	—	—
Rosario de Lerma	—	—	—	Campo Santo	—	—	—	Puna	—	—	—
Chicoana	—	—	—	Metan	—	—	—	Totales XIV	423	192	615
Viña	—	—	—	Rosario de la Fr'tera	—	—	—				
Guachipas	—	—	—	Anta	—	—	—				
Cachí	—	—	—	Rivadavia	—	—	—				

XV.— PROVINCIA DE JUJUY

Departamentos				Departamentos				Departamentos			
Capital	—	60	60	Tumbaya	—	—	—	Valle Grande	—	—	—
Perico de S. Antonio	—	—	—	Tilcara	—	—	—	Rinconada	—	—	—
Perico del Carmen	—	—	—	Cochinoca	—	—	—	Santa Catalina	—	—	—
Ledesma	—	—	—	Humahuaca	—	—	—	Totales XV	—	60	60
San Pedro	—	—	—	Yavi	—	—	—				

CENSO ESCOLAR DE LA REPÚBLICA

La asistencia de los alumnos á las distintas enseñanzas en 1883

P.— DIBUJO NATURAL

DISTRITOS CENSALES	EN TÉRMINOS MEDIOS ASISTIERON			DISTRITOS CENSALES	EN TÉRMINOS MEDIOS ASISTIERON			DISTRITOS CENSALES	EN TÉRMINOS MEDIOS ASISTIERON		
	Varones	Mujeres	TOTAL		Varones	Mujeres	TOTAL		Varones	Mujeres	TOTAL
1	2	3	4	1	2	3	4	1	2	3	4

XVI.— TERRITORIOS Y VARIOS

Chaco	—	—	—	Isla de Martín García	—	—	—	—	—	—	—
Misiones	31	29	60	Patagonia	—	—	—	—	—	—	—

TODA LA REPÚBLICA

Capital	3657	3563	7220	Prov. Mendoza	122	288	410	Prov. Jujuy	—	60	60
Prov. Buenos Aires	2272	1490	3762	» San Juan	—	—	—	Chaco	—	—	—
» Entre-Ríos	717	600	1317	» La Rioja	—	11	11	Misiones	31	29	60
» Corrientes	80	—	80	» Catamarca	—	—	—	Isla de Martín García	—	—	—
» Santa-Fé	493	367	860	» Sgo. del Estero	—	—	—	Patagonia	—	—	—
» Córdoba	67	—	67	» Tucuman	506	653	1159	Totales	8957	7702	16659
» San Luis	589	449	1038	» Salta	423	292	615				

CENSO ESCOLAR DE LA REPÚBLICA

**LA ASISTENCIA DE LOS ALUMNOS Á LAS DISTINTAS
ENSEÑANZAS EN 1883**

Q.—TENEDURIA DE LIBROS

DISTRITOS CENSALES	EN TÉRMINOS MEDIOS ASISTIERON			DISTRITOS CENSALES	EN TÉRMINOS MEDIOS ASISTIERON			DISTRITOS CENSALES	EN TÉRMINOS MEDIOS ASISTIERON		
	Varones	Mujeres	TOTAL		Varones	Mujeres	TOTAL		Varones	Mujeres	TOTAL
1	2	3	4	1	2	3	4	1	2	3	4

I.—CAPITAL DE LA REPÚBLICA

Parroquias				Parroquias				Parroquias			
Catedral al Norte	339	—	339	Concepcion	221	—	221	San Juan Evangelista	162	—	162
San Miguel	820	—	820	Santa Lucía	168	—	168	Balvanera	606	—	606
Catedral al Sud	94	—	94	Pilar	78	—	78	Totales I	3967	—	3967
San Telmo	124	—	124	Socorro	—	—	—				
La Piedad	773	—	773	Monserrat	343	—	343				
San Nicolás	239	—	239	San Cristóbal	—	—	—				

II.—PROVINCIA DE BUENOS AIRES

Partidos				Partidos				Partidos			
La Plata	—	—	—	Las Flores	33	—	33	Ramallo	—	—	—
Ajó	—	—	—	Las Heras	—	—	—	Ranchos	—	—	—
Alvear	—	—	—	Lincoln	—	—	—	Rauch (*)	—	—	—
Arrecifes	—	—	—	Lobería	—	—	—	Rodriguez	—	—	—
Ayacucho y Arenales	—	—	—	Lobos	—	—	—	Rojas (*)	—	—	—
Azul	55	—	55	Lomas de Zamora	—	—	—	San Andrés de Giles	—	—	—
Bahía Blanca	—	—	—	Lujan	102	—	102	» A. de Areco	—	—	—
Balcarce	—	—	—	Maipú ó Monsalvo	18	—	18	» Fernando	30	—	30
Barracas al Sud	60	—	60	Magdalena	—	—	—	» Isidro	28	—	28
Baradero	73	—	73	Márcos Paz	—	—	—	» José de Flores	383	—	383
Belgrano	—	—	—	Matanzas	—	—	—	Saladillo	—	—	—
Bolívar	—	—	—	Mar Chiquita	—	—	—	Salto	—	—	—
Brown	—	—	—	Mercedes	72	—	72	San Martín	—	—	—
Brandzen	—	—	—	Merlo	—	—	—	» Nicolás	140	—	140
Bragado	41	—	41	Monte	—	—	—	» Pedro	23	—	23
Cañuelas	—	—	—	Moreno	—	—	—	» Vicente	—	—	—
Cármén de Areco	—	—	—	Moron	—	—	—	Suipacha	—	—	—
Castelli	—	—	—	Navarro	—	—	—	Tandil	45	—	45
Chacabuco	—	—	—	Necochea (*)	—	—	—	Tapalqué	—	—	—
Chascomús	37	3	40	Nueve de Julio (*)	—	—	—	Tordillo	—	—	—
Chivilcoy	—	—	—	Olavarría	45	—	45	Tres Arroyos (*)	—	—	—
Dolores	48	—	48	Patagones (*)	—	—	—	Tuyú	—	—	—
Ensenada	—	—	—	Pergamino	—	—	—	Vecino (*)	—	—	—
Exaltación de la Cruz	—	—	—	Pila	—	—	—	25 de Mayo	—	—	—
Juarez	—	—	—	Pilar	—	—	—	Zárate	—	—	—
Junín	—	—	—	Pringles	—	—	—	Poblacion fronteriza	—	—	—
Lavalle	—	—	—	Pueyrredon (*)	—	—	—	Totales II	1242	7	1249
Las Conchas (*)	—	—	—	Quilmes	9	4	13				

(*) Los Partidos señalados con asteriscos, no han remitido dato censal alguno.

CENSO ESCOLAR DE LA REPÚBLICA

La asistencia de los alumnos á las distintas enseñanzas en 1883

Q.— TENEDURIA DE LIBROS

DISTRITOS CENSALES	EN TÉRMINOS MEDIOS ASISTIERON			DISTRITOS CENSALES	EN TÉRMINOS MEDIOS ASISTIERON			DISTRITOS CENSALES	EN TÉRMINOS MEDIOS ASISTIERON		
	Varones	Mujeres	TOTAL		Varones	Mujeres	TOTAL		Varones	Mujeres	TOTAL
1	2	3	4	1	2	3	4	1	2	3	4

III.— PROVINCIA DE ENTRE RIOS

Departamentos				Departamentos				Departamentos			
Paraná	—	—	—	Gualeguay	66	—	66	Colon	—	—	—
Diamante	—	—	—	Nogoyá	—	—	—	Concordia	101	—	101
La Paz	—	—	—	Rosario de Tala	—	—	—	Arroyo Grande	—	—	—
Victoria	13	—	13	Villaguay	—	—	—	Totales III	426	9	435
Gualeguaychú	27	—	27	Concep. del Uruguay	219	9	228				

IV.— PROVINCIA DE CORRIENTES

Departamentos				Departamentos				Departamentos			
Capital	—	—	—	San Luis	—	—	—	Sauce	—	—	—
Lomas	—	—	—	M'burucuyá	—	—	—	Posadas ó Candelaria	—	—	—
Itati	—	—	—	Saladas	—	—	—	San Cosme	—	—	—
San Miguel	—	—	—	San Roque	—	—	—	Ituzaingo	—	—	—
Caa-Cati	—	—	—	Mercedes	—	—	—	Alvear	—	—	—
Empedrado	—	—	—	Curuzú-Cuatiá	—	—	—	Concepcion	—	—	—
Bella-Vista	20	—	20	Santo Tomé	—	—	—	Totales IV	101	—	101
Lavalle	—	—	—	La Cruz y S. Martín	—	—	—				
La Esquina	—	—	—	Paso de los Libres	27	—	27				
Goya	54	—	54	Monte Caseros	—	—	—				

V.— PROVINCIA DE SANTA-FÉ

Departamentos				Departamentos							
Capital	205	—	205	Campaña	35	—	35		—	—	—
Rosario	332	—	332	Totales V	689	—	689		—	—	—
Colonias	116	—	116								

VI.— PROVINCIA DE CÓRDOBA

Departamentos				Departamentos				Departamentos			
Capital	—	—	—	Ischilin	—	—	—	Anejos Sud	—	—	—
Río II	—	—	—	Río I	—	—	—	Minas	—	—	—
Río IV	108	—	108	Anejos Norte	—	—	—	Tercero Arriba	—	—	—
Cruz del Eje	—	—	—	Tercero Abajo	113	—	113	Río Seco	—	—	—
Calamuchita	—	—	—	Union	67	—	67	Punilla	—	—	—
Tulumba	—	—	—	San Alberto	—	—	—	Pocho	—	—	—
San Justo	—	—	—	San Javier	—	—	—	Totales VI	288	—	288
Totoral	—	—	—	Sobremonte	—	—	—				

CENSO ESCOLAR DE LA REPÚBLICA

La asistencia de los alumnos á las distintas enseñanzas en 1883

Q.—TENEDURIA DE LIBROS

DISTRITOS CENSALES	EN TÉRMINOS MEDIOS ASISTIERON			DISTRITOS CENSALES	EN TÉRMINOS MEDIOS ASISTIERON			DISTRITOS CENSALES	EN TÉRMINOS MEDIOS ASISTIERON		
	Varones	Mujeres	TOTAL		Varones	Mujeres	TOTAL		Varones	Mujeres	TOTAL
1	2	3	4	1	2	3	4	1	2	3	4

VII.—PROVINCIA DE SAN LUIS

Departamentos				Departamentos				Departamentos			
Capital y Dep. I.	30	—	30	Departamento VI	—	—	—		—	—	—
Departamento II	214	—	214	» VII	—	—	—		—	—	—
» III	—	—	—	» VIII	—	—	—		—	—	—
» IV	—	—	—	Totales VII	244	—	244		—	—	—
» V	—	—	—						—	—	—

VIII.—PROVINCIA DE MENDOZA

Departamentos				Departamentos				Departamentos			
Capital	—	—	—	San Martín	—	—	—	San Carlos	—	—	—
Las Heras	—	—	—	Junín	—	—	—	Tunuyan	—	—	—
Guaimallén	—	—	—	La Paz	—	—	—	Malargüe	—	—	—
San Vicente	—	—	—	San Rafael	—	—	—	Totales VIII	—	—	—
Luján	—	—	—	Rosario	—	—	—				
Maipú	—	—	—	Tupungato	—	—	—				

IX.—PROVINCIA DE SAN JUAN

Departamentos				Departamentos				Departamentos			
Capital	10	—	10	Concepción	—	—	—	Albardon	—	—	—
Huanacache	—	—	—	Valle Fértil	—	—	—	Calingasta	—	—	—
Caucete	—	—	—	Jachal	—	—	—	La Huerta	—	—	—
Angaco Norte	—	—	—	Pocito	—	—	—	Trinidad	—	—	—
Desamparados	—	—	—	Santa Lucía	—	—	—	Totales IX	10	—	10
Angaco Sud	—	—	—	Iglesia	—	—	—				

X.—PROVINCIA DE LA RIOJA

Departamentos				Departamentos				Departamentos			
Capital	—	—	—	General Lavalle	—	—	—	General Ocampo	—	—	—
Castro Barros	—	—	—	Vinchina	—	—	—	» Belgrano	—	—	—
Arauco	—	—	—	Independencia	—	—	—	Totales X	—	—	—
Sauces	—	—	—	Costa del Medio	—	—	—				
Famatina	—	—	—	Costa Alta	—	—	—				
Chilecito	—	—	—	General San Martín	—	—	—				

XI.—PROVINCIA DE CATAMARCA

Departamentos				Departamentos				Departamentos			
Capital	—	—	—	Piedra Blanca	—	—	—	La Paz	—	—	—
Tinogasta	75	—	75	Del Alto	—	—	—	Belen	—	—	—
Santa Rosa	—	—	—	Ancasti	—	—	—	Valle Viejo	—	—	—
Santa María	—	—	—	Poman	—	—	—	Totales XI	75	—	75
Capayan	—	—	—	Ambato	—	—	—				
Andalgalá	—	—	—	Paclín	—	—	—				

CENSO ESCOLAR DE LA REPÚBLICA

La asistencia de los alumnos á las distintas enseñanzas en 1883

Q.—TENEDURIA DE LIBROS

DISTRITOS CENSALES	EN TÉRMINOS MEDIOS ASISTIERON			DISTRITOS CENSALES	EN TÉRMINOS MEDIOS ASISTIERON			DISTRITOS CENSALES	EN TÉRMINOS MEDIOS ASISTIERON		
	Varones	Mujeres	TOTAL		Varones	Mujeres	TOTAL		Varones	Mujeres	TOTAL
1	2	3	4	1	2	3	4	1	2	3	4

XII.—PROVINCIA DE SANTIAGO DEL ESTERO

Departamentos				Departamentos				Departamentos			
Capital	—	—	—	Matará Sud y Fr'tera	—	—	—	Banda	—	—	—
Jimenez 2 ^o	—	—	—	Salavina	—	—	—	Robles	—	—	—
Jimenez 1 ^o	—	—	—	Atamisqui	—	—	—	Sumampa	—	—	—
Rio Hondo	—	—	—	Ojo de Agua	—	—	—	Totales XII	—	—	—
Copo 2 ^o	—	—	—	Loreto	—	—	—				
Copo 1 ^o	—	—	—	Guazayan	—	—	—				
Figueroa	—	—	—	Choya	—	—	—				

XIII.—PROVINCIA DE TUCUMAN

Departamentos				Departamentos				Departamentos			
Capital	—	—	—	Rio Chico	—	—	—	Trancas	—	—	—
Monteros	—	—	—	Graneros	—	—	—	Totales XIII	—	—	—
Famaillá	—	—	—	Leales	—	—	—				
Chicligasta	—	—	—	Burruyacu	—	—	—				

XIV.—PROVINCIA DE SALTA

Departamentos				Departamentos				Departamentos			
Capital	278	—	278	Molinos	—	—	—	Orán	—	—	—
Caldera	—	—	—	San Carlos	—	—	—	Iruya	—	—	—
Cerrillos	—	—	—	Cafayate	—	—	—	Santa Victoria	—	—	—
Rosario de Lerma	—	—	—	Campo Santo	—	—	—	Puna	—	—	—
Chicoana	—	—	—	Metán	—	—	—	Totales XIV	278	—	278
Viña	—	—	—	Rosario de la Fr'tera	—	—	—				
Guachipas	—	—	—	Anta	—	—	—				
Cachi	—	—	—	Rivadavia	—	—	—				

XV.—PROVINCIA DE JUJUY

Departamentos				Departamentos				Departamentos			
Capital	—	—	—	Tumbaya	—	—	—	Valle Grande	—	—	—
Perico de S. Antonio	—	—	—	Tilcara	—	—	—	Rinconada	—	—	—
Perico del Carmen	—	—	—	Cochinoca	22	—	22	Santa Catalina	—	—	—
Ledesma	—	—	—	Humahuaca	—	—	—	Totales XV	22	—	22
San Pedro	—	—	—	Yavi	—	—	—				

CENSO ESCOLAR DE LA REPÚBLICA

La asistencia de los alumnos á las distintas enseñanzas en 1883

Q.—TENEDURIA DE LIBROS

DISTRITOS CENSALES	EN TÉRMINOS MEDIOS ASISTIERON			DISTRITOS CENSALES	EN TÉRMINOS MEDIOS ASISTIERON			DISTRITOS CENSALES	EN TÉRMINOS MEDIOS ASISTIERON		
	Varones	Mujeres	TOTAL		Varones	Mujeres	TOTAL		Varones	Mujeres	TOTAL
1	2	3	4	1	2	3	4	1	2	3	4

XVI.—TERRITORIOS Y VARIOS

Chaco.....	—	—	—	Isla de Martin Garcia.....	—	—	—		—	—	—
Misiones.....	—	—	—	Patagonia.....	—	—	—		—	—	—

TODA LA REPÚBLICA

Capital.....	3967	—	3967	Prov. Mendoza.....	—	—	—	Prov. Jujuy.....	22	—	22
Prov. Buenos Aires	1242	7	1249	» San Juan.....	10	—	10	Chaco.....	—	—	—
» Entre-Rios.....	426	9	435	» La Rioja.....	—	—	—	Misiones.....	—	—	—
» Corrientes.....	101	—	101	» Catamarca.....	75	—	75	Isla de Martin Garcia	—	—	—
» Santa-Fé.....	689	—	689	» Sgo. del Estero	—	—	—	Patagonia.....	—	—	—
» Córdoba.....	288	—	288	» Tucuman.....	—	—	—	Totales.....	7342	16	7358
» San Luis.....	244	—	244	» Salta.....	278	—	278				

CENSO ESCOLAR DE LA REPÚBLICA

**LA ASISTENCIA DE LOS ALUMNOS A LAS DISTINTAS
ENSEÑANZAS EN 1883**

R.—NOCIONES DE PLANIMETRIA Y AGRIMENSURA

DISTRITOS CENSALES	EN TÉRMINOS MEDIOS ASISTIERON			DISTRITOS CENSALES	EN TÉRMINOS MEDIOS ASISTIERON			DISTRITOS CENSALES	EN TÉRMINOS MEDIOS ASISTIERON		
	Varones	Mujeres	TOTAL		Varones	Mujeres	TOTAL		Varones	Mujeres	TOTAL
1	2	3	4	1	2	3	4	1	2	3	4

I.— CAPITAL DE LA REPÚBLICA

Parroquias				Parroquias				Parroquias			
Catedral al Norte	664	944	1608	Concepcion	1413	1885	3298	San Juan Evangelista	679	538	1217
San Miguel	1263	972	2235	Santa Lucía	297	353	650	Balvanera	1570	1764	3334
Catedral al Sud	316	677	993	Pilar	1023	671	1674	Totales I	11976	12565	24541
San Telmo	692	853	1545	Socorro	644	851	1495				
La Piedad	1305	951	2256	Monserrat	934	1045	1979				
San Nicolás	615	597	1212	San Cristóbal	561	464	1025				

II.— PROVINCIA DE BUENOS AIRES

Partidos				Partidos				Partidos			
La Plata	20	28	48	Las Flores	289	156	445	Ramallo	—	—	—
Ajó	154	34	148	Las Heras	60	37	97	Ranchos	101	86	187
Alvear	33	—	33	Lincoln	57	47	104	Rauch (*)	—	—	—
Arrecifes	31	20	51	Lobería	82	105	187	Rodríguez	57	60	117
Ayacucho y Arenales	145	128	273	Lobos	256	246	502	Rojas (*)	—	—	—
Azul	202	96	298	Lomas de Zamora	273	457	730	San Andrés de Giles	67	60	127
Bahía Blanca	75	—	75	Lujan	165	191	356	» A. de Areco	150	114	264
Balcarce	24	—	24	Maipú ó Monsalvo	33	30	63	» Fernando	162	148	310
Barracas al Sud	327	235	562	Magdalena	197	145	342	» Isidro	217	137	354
Baradero	235	126	361	Márkos Paz	11	22	33	» José de Flores	666	376	1042
Belgrano	360	474	774	Matanzas	125	147	272	Saladillo	5	127	132
Bolivar	—	—	—	Mar Chiquita	8	4	12	Salto	157	159	316
Brown	45	54	99	Mercedes	564	496	1060	San Martin	254	59	313
Brandzen	102	70	172	Merlo	139	146	285	» Nicolás	651	626	1277
Bragado	333	178	511	Monte	56	60	116	» Pedro	273	428	701
Cañuelas	52	86	138	Moreno	143	112	255	» Vicente	—	—	—
Cármén de Areco	150	146	296	Moron	307	193	500	Suipacha	—	—	—
Castelli	22	8	30	Navarro	113	80	193	Tandil	154	171	325
Chacabuco	—	—	—	Necochea (*)	—	—	—	Tapalqué	70	56	126
Chascomús	246	152	398	Nueve de Julio (*)	—	—	—	Tordillo	16	23	39
Chivilcoy	224	275	499	Olavarría	45	—	45	Tres Arroyos (*)	—	—	—
Dolores	440	451	891	Patagones (*)	—	—	—	Tuyú	15	—	15
Ensenada	164	66	230	Peñagüino	254	230	484	Vecino (*)	—	—	—
Exaltacion de la Cruz	182	184	366	Pjla	—	—	—	25 de Mayo	240	152	392
Juarez	—	—	—	Pilar	58	35	93	Zárate	177	111	288
Junin	87	75	162	Pringles	—	—	—	Poblacion fronteriza	—	—	—
Lavalle	—	—	—	Pueyrredon (*)	—	—	—	Totales II	10710	8924	19634
Las Conchas (*)	—	—	—	Quilmes	430	266	696				

(*) Los Partidos señalados con asteriscos, no han remitido dato censal alguno.

CENSO ESCOLAR DE LA REPÚBLICA

La asistencia de los alumnos á las distintas enseñanzas en 1883

R. — NOCIONES DE PLANIMETRIA Y AGRIMENSURA

DISTRITOS CENSALES	EN TÉRMINOS MEDIOS ASISTIERON			DISTRITOS CENSALES	EN TÉRMINOS MEDIOS ASISTIERON			DISTRITOS CENSALES	EN TÉRMINOS MEDIOS ASISTIERON		
	Varones	Mujeres	TOTAL		Varones	Mujeres	TOTAL		Varones	Mujeres	TOTAL
1	2	3	4	1	2	3	4	1	2	3	4

III. — PROVINCIA DE ENTRE-RÍOS

Departamentos				Departamentos				Departamentos			
Paraná	218	117	335	Guauguay	358	342	700	Colon	202	198	400
Diamante	75	45	120	Nogoyá	77	66	143	Concordia	330	229	559
La Paz	40	92	132	Rosario de Tala	—	—	—	Arroyo Grande	—	—	—
Victoria	105	25	130	Villaguay	82	53	135	Totales III	1976	1935	3911
Guauguaychú	202	352	554	Concep. del Uruguay	287	416	703				

IV. — PROVINCIA DE CORRIENTES

Departamentos				Departamentos				Departamentos			
Capital	329	305	634	San Luis	13	6	19	Sauce	20	17	37
Lomas	33	—	33	M'burucuyá	78	—	78	Posadas ó Candelaria	42	—	42
Itatí	45	—	45	Saladas	46	—	46	San Cosme	63	—	63
San Miguel	—	—	—	San Roque	—	—	—	Ituzaingo	36	29	65
Caá-Catí	169	91	260	Mercedes	152	—	152	Alvear	44	—	44
Empedrado	10	73	83	Curuzú-Cuatiá	88	25	113	Concepcion	62	—	62
Bella Vista	140	71	211	Santo Tomé	49	—	49	Totales IV	1855	901	2756
Lavalle	152	97	249	La Cruz y S. Martín	—	—	—				
La Esquina	40	—	40	Paso de los Libres	27	—	27				
Goya	215	187	402	Monte Caseros	—	—	—				

V. — PROVINCIA DE SANTA-FÉ

Departamentos				Departamentos							
Capital	441	620	1061	Campaña	122	51	173		—	—	—
Rosario	583	448	1031	Totales V	1478	1181	2659		—	—	—
Colonias	332	62	394						—	—	—

VI. — PROVINCIA DE CÓRDOBA

Departamentos				Departamentos				Departamentos			
Capital	362	—	362	Ischilín	45	—	45	Anejos Sud	—	—	—
Río II	—	—	—	Río I	—	—	—	Minas	—	—	—
Río IV	—	75	75	Anejos Norte	—	—	—	Tercero Arriba	—	—	—
Cruz del Eje	—	—	—	Tercero Abajo	—	—	—	Río Seco	—	—	—
Calamuchita	—	—	—	Union	67	—	67	Punilla	—	—	—
Tulumba	52	34	86	San Alberto	—	9	9	Pocho	—	—	—
San Justo	—	—	—	San Javier	—	—	—	Totales VI	526	195	721
Totoral	—	—	—	Sobremonte	—	77	77				

CENSO ESCOLAR DE LA REPÚBLICA

La asistencia de los alumnos á las distintas enseñanzas en 1883

R.—NOCIONES DE PLANIMETRIA Y AGRIMENSURA

DISTRITOS CENSALES	EN TÉRMINOS MEDIOS ASISTIERON			DISTRITOS CENSALES	EN TÉRMINOS MEDIOS ASISTIERON			DISTRITOS CENSALES	EN TÉRMINOS MEDIOS ASISTIERON		
	Varones	Mujeres	TOTAL		Varones	Mujeres	TOTAL		Varones	Mujeres	TOTAL
1	2	3	4	1	2	3	4	1	2	3	4

VII.—PROVINCIA DE SAN LUIS

Departamentos				Departamentos							
Capital y Dep. I.....	48	347	395	Departamento VI.....	—	—	—		—	—	—
Departamento II.....	34	—	34	» VII.....	45	82	127		—	—	—
» III.....	398	244	642	» VIII.....	32	29	61		—	—	—
» IV.....	40	49	89	Totales VII.....	637	772	1409		—	—	—
» V.....	40	21	61						—	—	—

VIII.—PROVINCIA DE MENDOZA

Departamentos				Departamentos				Departamentos			
Capital.....	119	335	505	San Martin.....	64	—	64	San Carlos.....	97	—	97
Las Heras.....	100	—	100	Junin.....	142	—	142	Tunuyan.....	—	—	—
Guaímallen.....	151	101	252	La Paz.....	—	—	—	Malargüe.....	—	—	—
San Vicente.....	75	—	75	San Rafael.....	—	—	—	Totales VIII.....	895	541	1436
Lujan.....	73	51	127	Rosario.....	—	—	—				
Maipú.....	74	—	74	Tupungato.....	—	—	—				

IX.—PROVINCIA DE SAN JUAN

Departamentos				Departamentos				Departamentos			
Capital.....	42	—	42	Concepcion.....	—	38	38	Albardon.....	—	—	—
Huanacache.....	—	—	—	Valle Fértil.....	5	—	5	Calingasta.....	—	—	—
Caucete.....	49	—	49	Jachal.....	124	94	218	La Huerta.....	—	—	—
Angaco Norte.....	—	—	—	Pocito.....	57	—	57	Trinidad.....	72	—	72
Desamparados.....	14	—	14	Santa Lucia.....	55	—	55	Totales IX.....	418	132	550
Angaco Sud.....	—	—	—	Iglesia.....	—	—	—				

X.—PROVINCIA DE LA RIOJA

Departamentos				Departamentos				Departamentos			
Capital.....	—	—	—	General Lavalle.....	—	—	—	General Ocampo.....	—	—	—
Castro Barros.....	—	—	—	Viachina.....	—	—	—	» Belgrano.....	58	—	58
Arauco.....	—	—	—	Independencia.....	—	—	—	Totales X.....	53	—	53
Sauces.....	—	—	—	Costa del Medio.....	—	—	—				
Famatina.....	—	—	—	Costa Alta.....	—	—	—				
Chilecito.....	—	—	—	General San Martin.....	—	—	—				

XI.—PROVINCIA DE CATAMARCA

Departamentos				Departamentos				Departamentos			
Capital.....	6	273	279	Piedra Blanca.....	50	—	50	La Paz.....	—	—	—
Tinogastá.....	—	—	—	Del Alto.....	6	—	6	Belen.....	—	—	—
Santa Rosa.....	—	—	—	Ancasti.....	—	—	—	Valle Viejo.....	35	—	35
Santa María.....	93	—	93	Poman.....	—	—	—	Totales XI.....	268	273	541
Capayan.....	58	—	58	Ambato.....	19	—	19				
Andalgalá.....	—	—	—	Paclín.....	—	—	—				

CENSO ESCOLAR DE LA REPÚBLICA

La asistencia de los alumnos á las distintas enseñanzas en 1883

R.—NOCIONES DE PLANIMETRIA Y AGRIMENSURA

DISTRITOS CENSALES	EN TÉRMINOS MEDIOS ASISTIERON			DISTRITOS CENSALES	EN TÉRMINOS MEDIOS ASISTIERON			DISTRITOS CENSALES	EN TÉRMINOS MEDIOS ASISTIERON		
	Varones	Mujeres	TOTAL		Varones	Mujeres	TOTAL		Varones	Mujeres	TOTAL
1	2	3	4	1	2	3	4	1	2	3	4

XII.—PROVINCIA DE SANTIAGO DEL ESTERO

Departamentos				Departamentos				Departamentos			
Capital	—	—	—	Matará Sud y Fr'tera	—	—	—	Banda	—	—	—
Gimenez 2 ^o	—	—	—	Salavina	—	—	—	Robles	—	—	—
Gimenez 1 ^o	—	—	—	Atamisqui	—	—	—	Sumampa	—	—	—
Rio Hondo	—	—	—	Ojo de Agua	—	—	—	Totales XII	—	—	—
Copo 2 ^o	—	—	—	Loreto	—	—	—				
Copo 1 ^o	—	—	—	Guazayan	—	—	—				
Figueroa	—	—	—	Choya	—	—	—				

XIII.—PROVINCIA DE TUCUMAN

Departamentos				Departamentos				Departamentos			
Capital	676	618	1294	Rio Chico	24	16	40	Trancas	—	—	—
Monteros	—	—	—	Graneros	—	—	—	Totales XIII	739	653	1392
Famailá	39	19	58	Leales	—	—	—				
Chichigasta	—	—	—	Burruyacu	—	—	—				

XIV.—PROVINCIA DE SALTA

Departamentos				Departamentos				Departamentos			
Capital	528	499	1027	Molinos	49	19	68	Orán	33	—	33
Caldera	16	14	30	San Carlos	60	56	116	Iruya	—	—	—
Cerrillos	113	12	125	Cafayate	50	—	50	Santa Victoria	—	—	—
Rosario de Lerma	82	58	140	Campo Santo	53	58	111	Puna	24	16	40
Chicoana	54	—	54	Metán	120	155	275	Totales XIV	1264	936	2200
Viñas	47	—	47	Rosario de la Fr'tera	24	27	51				
Guachipas	—	—	—	Anta	11	22	33				
Cachi	—	—	—	Rivadavia	—	—	—				

XV.—PROVINCIA DE JUJUY

Departamentos				Departamentos				Departamentos			
Capital	51	60	111	Tumbaya	—	—	—	Valle Grande	—	—	—
Perico de S. Antonio	—	—	—	Tilcara	—	—	—	Rinconada	—	—	—
Perico del Carmen	—	—	—	Cochinoca	—	—	—	Santa Catalina	—	—	—
Ledesma	—	—	—	Humahuaca	—	—	—	Totales XV	51	60	111
San Pedro	—	—	—	Yavi	—	—	—				

CENSO ESCOLAR DE LA REPÚBLICA

La asistencia de los alumnos á las distintas enseñanzas en 1883

DISTRITOS CENSALES	EN TÉRMINOS MEDIOS ASISTIERON			DISTRITOS CENSALES	EN TÉRMINOS MEDIOS ASISTIERON			DISTRITOS CENSALES	EN TÉRMINOS MEDIOS ASISTIERON		
	Varones	Mujeres	TOTAL		Varones	Mujeres	TOTAL		Varones	Mujeres	TOTAL
1	2	3	4	1	2	3	4	1	2	3	4

XVI. — TERRITORIOS Y VARIOS

Chaco.....	17	7	24	Isla de Martín García.....	16	12	28		—	—	—
Misiones.....	31	29	60	Patagonia.....	138	68	206		—	—	—

TODA LA REPÚBLICA

Capital.....	11976	12565	24541	Prov. San Juan.....	418	132	550	Misiones.....	31	29	60
Prov. Buenos Aires	10710	8924	19634	» La Rioja.....	58	—	58	Isla de Martín García	16	12	28
» Entre-Ríos.....	1976	1935	3911	» Catamarca.....	268	273	541	Patagonia.....	138	68	206
» Corrientes.....	1855	901	2756	» Sgo. del Estero	—	—	—	Totales	29411	26649	56060
» Santa-Fé.....	1478	1181	2659	» Tucuman.....	739	653	1392				
» Córdoba.....	526	195	721	» Salta.....	1264	936	2200				
» San Luis.....	637	772	1409	» Jujuy.....	51	60	111				
» Mendoza.....	895	541	1436	Chaco.....	17	7	24				

CENSO ESCOLAR DE LA REPÚBLICA

LA ASISTENCIA DE LOS ALUMNOS A LAS DISTINTAS ENSEÑANZAS EN 1883

S.— NOCIONES DE FISICA, QUIMICA Y MECANICA

DISTRITOS CENSALES	EN TÉRMINOS MEDIOS ASISTIERON			DISTRITOS CENSALES	EN TÉRMINOS MEDIOS ASISTIERON			DISTRITOS CENSALES	EN TÉRMINOS MEDIOS ASISTIERON		
	Varones	Mujeres	TOTAL		Varones	Mujeres	TOTAL		Varones	Mujeres	TOTAL
1	2	3	4	1	2	3	4	1	2	3	4

I.— CAPITAL DE LA REPÚBLICA

Parroquias				Parroquias				Parroquias			
Catedral al Norte	301	387	688	Concepcion	191	109	200	San Juan Evangelista	117	227	344
San Miguel	659	691	1350	Santa Lucia	105	372	477	Balvanera	462	225	687
Catedral al Sud	137	340	477	Pilar	78	—	78	Totales I	3587	3110	6697
San Telmo	103	72	180	Socorro	45	69	114				
La Piedad	919	275	1194	Monserrat	73	99	172				
San Nicolás	214	204	418	San Cristóbal	178	40	218				

II.— PROVINCIA DE BUENOS AIRES

Partidos				Partidos				Partidos			
La Plata	—	—	—	Las Flores	164	74	238	Ramallo	—	—	—
Ajó	60	19	79	Las Heras	—	—	—	Ranchos	—	—	—
Alvear	—	—	—	Lincoln	—	—	—	Rauch (*)	—	—	—
Arrecifes	—	—	—	Loberia	16	18	34	Rodríguez	—	—	—
Ayauchoy Arenales	—	—	—	Lobos	—	—	—	Rojas (*)	—	—	—
Azul	257	—	257	Lomas de Zamora	—	—	—	San Andrés de Giles	—	—	—
Bahía Blanca	—	—	—	Lujan	102	103	205	» A. de Areco	66	—	66
Balcarce	—	—	—	Maipú ó Monsalvo	—	—	—	» Fernando	39	27	66
Barracas al Sud	60	22	82	Magdalena	—	—	—	» Isidro	8	10	18
Baradero	—	—	—	Márcos Paz	—	—	—	» José de Flores	202	189	391
Belgrano	83	—	80	Matanzas	—	—	—	Saladillo	—	—	—
Bolívar	—	—	—	Mar Chiquita	11	2	13	Salto	—	—	—
Brown	—	—	—	Mercedes	16	—	16	San Martín	—	—	—
Brandzen	27	—	27	Merlo	—	—	—	» Nicolás	144	80	224
Bragado	137	—	137	Monte	—	—	—	» Pedro	48	131	179
Cañuelas	—	—	—	Moreno	—	—	—	» Vicente	—	—	—
Cármén de Areco	23	57	77	Moron	87	29	116	Suipacha	—	—	—
Castelli	—	—	—	Navarro	61	—	61	Tandil	21	—	21
Chacabuco	—	—	—	Necochea (*)	—	—	—	Tapalqué	—	—	—
Chascomús	—	—	—	Nueve de Julio (*)	—	—	—	Tordillo	15	22	37
Chivilcoy	176	71	247	Olavarría	45	—	45	Tres Arroyos (*)	—	—	—
Dolores	—	—	—	Patagones (*)	—	—	—	Tuyú	—	—	—
Ensenada	116	—	116	Pergamino	90	78	168	Vecino (*)	—	—	—
Exaltación de la Cruz	—	—	—	Pila	—	—	—	25 de Mayo	88	—	88
Juarez	—	—	—	Pilar	—	—	—	Zárate	—	—	—
Junín	—	—	—	Pringles	—	—	—	Poblacion fronteriza	—	—	—
Lavalle	—	—	—	Pueyrredon (*)	—	—	—	Totales II	2246	1005	3251
Las Conchas (*)	—	—	—	Quilmes	90	73	163				

(*) Los Partidos señalados con asteriscos, no han remitido dato censal alguno.

CENSO ESCOLAR DE LA REPÚBLICA

La asistencia de los alumnos á las distintas enseñanzas en 1883
S. — NOCIONES DE FISICA, QUIMICA Y MECANICA

DISTRITOS CENSALES	EN TÉRMINOS MEDIOS ASISTIERON			DISTRITOS CENSALES	EN TÉRMINOS MEDIOS ASISTIERON			DISTRITOS CENSALES	EN TÉRMINOS MEDIOS ASISTIERON		
	Varones	Mujeres	TOTAL		Varones	Mujeres	TOTAL		Varones	Mujeres	TOTAL
1	2	3	4	1	2	3	4	1	2	3	4

III. — PROVINCIA DE ENTRE-RIOS

Departamentos				Departamentos				Departamentos			
Paraná	—	60	60	Gualeguay	194	65	259	Colon	—	—	—
Diamante	—	—	—	Nogoyá	27	—	27	Concordia	70	—	70
La Paz	—	—	—	Rosario de Tala	—	—	—	Arroyo Grande	—	—	—
Victoria	—	—	—	Villaguay	82	53	135	Totales III	739	390	1129
Gualeguaychú	120	—	120	Concep. del Uruguay	246	212	458				

IV. — PROVINCIA DE CORRIENTES

Departamentos				Departamentos				Departamentos			
Capital	—	—	—	San Luis	—	—	—	Sauce	—	—	—
Lomas	—	—	—	M'burucuyá	—	—	—	Posadas ó Candelaria	—	—	—
Itati	—	—	—	Saladas	—	—	—	San Cosme	—	—	—
San Miguel	—	—	—	San Roque	—	—	—	Ituzaingo	—	—	—
Caa-Cati	—	—	—	Mercedes	131	—	131	Alvear	—	—	—
Empedrado	—	—	—	Curuzú-Cuatiá	—	—	—	Concepcion	—	—	—
Bella Vista	—	—	—	Santo Tomé	—	—	—	Totales IV	131	—	131
Lavalle	—	—	—	La Cruz y S. Martín	—	—	—				
La Esquina	—	—	—	Paso de los Libres	—	—	—				
Goya	—	—	—	Monte Caseros	—	—	—				

V. — PROVINCIA DE SANTA-FÉ

Departamentos				Departamentos				Departamentos			
Capital	190	180	370	Campaña	—	—	—		—	—	—
Rosario	83	199	282	Totales V	318	396	714				
Colonias	45	17	62								

VI. — PROVINCIA DE CÓRDOBA

Departamentos				Departamentos				Departamentos			
Capital	—	—	—	Ischilín	—	—	—	Ancjos Sud	—	—	—
Río II	—	—	—	Río I	—	—	—	Minas	—	—	—
Río IV	—	—	—	Ancjos Norte	—	—	—	Tercero Arriba	—	—	—
Cruz del Eje	—	—	—	Tercero Abajo	—	—	—	Río Seco	—	—	—
Calamuchita	—	—	—	Union	67	—	67	Punilla	—	—	—
Tulumba	—	—	—	San Alberto	—	—	—	Pocho	—	—	—
San Justo	44	—	44	San Javier	—	—	—	Totales VI	111	—	111
Totoral	—	—	—	Sobremonte	—	—	—				

CENSO ESCOLAR DE LA REPÚBLICA

La asistencia de los alumnos á las distintas enseñanzas en 1833

S. — NOCIONES DE FISICA, QUIMICA Y MECANICA

DISTRITOS CENSALES	EN TÉRMINOS MEDIOS ASISTIERON			DISTRITOS CENSALES	EN TÉRMINOS MEDIOS ASISTIERON			DISTRITOS CENSALES	EN TÉRMINOS MEDIOS ASISTIERON		
	Varones	Mujeres	TOTAL		Varones	Mujeres	TOTAL		Varones	Mujeres	TOTAL
1	2	3	4	1	2	3	4	1	2	3	4

VII. — PROVINCIA DE SAN LUIS

Departamentos				Departamentos				Departamentos			
Capital y Dep. I	17	213	235	Departamento VI	—	—	—		—	—	—
Departamento II	—	—	—	» VII	—	—	—		—	—	—
» III	220	74	294	» VIII	—	—	—		—	—	—
» IV	—	—	—	Totales VII	237	292	529		—	—	—
» V	—	—	—						—	—	—

VIII. — PROVINCIA DE MENDOZA

Departamentos				Departamentos				Departamentos			
Capital	224	413	637	San Martín	—	—	—	San Carlos	41	—	41
Las Heras	—	—	—	Junia	—	—	—	Tunuyan	—	—	—
Guñmallen	—	—	—	La Paz	—	—	—	Malargüe	—	—	—
San Vicente	—	—	—	San Rafael	—	—	—	Totales VIII	265	413	678
Luján	—	—	—	Rosario	—	—	—				
Maipú	—	—	—	Tupungato	—	—	—				

IX. — PROVINCIA DE SAN JUAN

Departamentos				Departamentos				Departamentos			
Capital	19	51	70	Concepcion	15	137	152	Albardon	—	—	—
Huanacache	—	—	—	Valle Fértil	—	—	—	Calingasta	—	—	—
Caucete	—	—	—	Jachal	—	—	—	La Huerta	—	—	—
Angaco Norte	9	18	27	Pocito	—	—	—	Trinidad	—	—	—
Desamparados	72	13	85	Santa Lucía	—	—	—	Totales IX	125	224	349
Angaco Sud	—	—	—	Iglesia	—	—	—				

X. — PROVINCIA DE LA RIOJA

Departamentos				Departamentos				Departamentos			
Capital	—	237	237	General Lavalle	—	—	—	General Ocampo	—	—	—
Castro Barros	—	—	—	Vinchina	—	—	—	» Belgrano	—	—	—
Arauco	—	—	—	Independencia	—	—	—	Totales X	—	237	237
Sauces	—	—	—	Costa del Medio	—	—	—				
Famatina	—	—	—	Costa Alta	—	—	—				
Chilecito	—	—	—	General San Martín	—	—	—				

XI. — PROVINCIA DE CATAMARCA

Departamentos				Departamentos				Departamentos			
Capital	—	12	12	Piedra Blanca	—	—	—	La Paz	—	—	—
Tinogasta	—	—	—	Del Alto	—	—	—	Belen	—	—	—
Santa Rosa	—	—	—	Ancasti	—	—	—	Valle Viejo	—	—	—
Santa María	—	—	—	Pomán	—	—	—	Totales XI	—	12	12
Capayan	—	—	—	Ambato	—	—	—				
Andalgala	—	—	—	Paclín	—	—	—				

CENSO ESCOLAR DE LA REPÚBLICA

La asistencia de los alumnos á las distintas enseñanzas en 1883
S.—NOCIONES DE FÍSICA, QUÍMICA Y MECÁNICA

DISTRITOS CENSALES	EN TÉRMINOS MEDIOS ASISTIERON			DISTRITOS CENSALES	EN TÉRMINOS MEDIOS ASISTIERON			DISTRITOS CENSALES	EN TÉRMINOS MEDIOS ASISTIERON		
	Varones	Mujeres	TOTAL		Varones	Mujeres	TOTAL		Varones	Mujeres	TOTAL
1	2	3	4	1	2	3	4	1	2	3	4

XII.—PROVINCIA DE SANTIAGO DEL ESTERO

Departamentos				Departamentos				Departamentos			
Capital	—	—	—	Matará Sud y Fr'tera	—	—	—	Banda	—	—	—
Jimenez 2 ^o	—	—	—	Salavina	—	—	—	Robles	—	—	—
Jimenez 1 ^o	—	—	—	Atamisqui	—	—	—	Sumampa	—	—	—
Río Hondo	—	—	—	Ojo de Agua	—	—	—	Totales XII	—	—	—
Copo 2 ^o	—	—	—	Loreto	—	—	—				
Copo 1 ^o	—	—	—	Guazayan	—	—	—				
Figüeroa	—	—	—	Choya	—	—	—				

XIII.—PROVINCIA DE TUCUMAN

Departamentos				Departamentos				Departamentos			
Capital	12	180	192	Río Chico	—	—	—	Trancas	—	—	—
Monteros	—	—	—	Graneros	—	—	—	Totales XIII	12	180	192
Famaillá	—	—	—	Leales	—	—	—				
Chicligasta	—	—	—	Burruyacu	—	—	—				

XIV.—PROVINCIA DE SALTA

Departamentos				Departamentos				Departamentos			
Capital	—	—	—	Molinos	67	—	67	Orán	—	—	—
Caldera	—	—	—	San Carlos	—	—	—	Irúya	—	—	—
Cerrillos	—	—	—	Cafayate	—	—	—	Santa Victoria	—	—	—
Rosario de Lerma	—	—	—	Campo Santo	—	—	—	Puna	—	—	—
Chicoana	—	—	—	Metán	—	—	—	Totales XIV	67	—	67
Viña	—	—	—	Rosario de la Fr'tera	—	—	—				
Guachipas	—	—	—	Anta	—	—	—				
Cachí	—	—	—	Rivadavia	—	—	—				

XV.—PROVINCIA DE JUJUY

Departamentos				Departamentos				Departamentos			
Capital	—	—	—	Tumbaya	—	—	—	Valle Grande	—	—	—
Perico de S. Antonio	—	—	—	Tilcara	—	—	—	Rinconada	—	—	—
Perico del Carmen	—	—	—	Cochinoca	—	—	—	Santa Catalina	—	—	—
Ledesma	—	—	—	Humahuaca	—	—	—	Totales XV	—	—	—
San Pedro	—	—	—	Yavi	—	—	—				

CENSO ESCOLAR DE LA REPÚBLICA

La asistencia de los alumnos á las distintas enseñanzas en 1883

S.—NOCIONES DE FISICA, QUIMICA Y MECANICA

DISTRITOS CENSALES	EN TÉRMINOS MEDIOS ASISTIERON			DISTRITOS CENSALES	EN TÉRMINOS MEDIOS ASISTIERON			DISTRITOS CENSALES	EN TÉRMINOS MEDIOS ASISTIERON		
	Varones	Mujeres	TOTAL		Varones	Mujeres	TOTAL		Varones	Mujeres	TOTAL
1	2	3	4	1	2	3	4	1	2	3	4

XVI.— TERRITORIOS Y VARIOS

Chaco.....	—	—	—	Isla de Martin Garcia	16	12	28		—	—	—
Misiones.....	—	—	—	Patagonia.....	—	—	—		—	—	—

TODA LA REPÚBLICA

Capital.....	3587	3110	6697	Prov. Mendoza.....	265	413	678	Prov. Jujuy.....	—	—	—
Prov. Buenos Aires	2246	1005	3251	» San Juan.....	125	224	349	Chaco.....	—	—	—
» Entre-Ríos.....	739	390	1129	» La Rioja.....	—	237	237	Misiones.....	—	—	—
» Corrientes.....	131	—	131	» Catamarca.....	—	12	12	Isla de Martin Garcia	16	12	28
» Santa-Fé.....	318	396	714	» Sgo. del Estero.....	—	—	—	Patagonia.....	—	—	—
» Córdoba.....	111	—	111	» Tucuman.....	12	180	192	Totales	7854	6271	14125
» San Luis.....	237	292	529	» Salta.....	67	—	67				

CENSO ESCOLAR DE LA REPÚBLICA

**LA ASISTENCIA DE LOS ALUMNOS A LAS DISTINTAS
ENSEÑANZAS EN 1883**

T.—NOCIONES DE HISTORIA NATURAL

DISTRITOS CENSALES	EN TÉRMINOS MEDIOS ASISTIERON			DISTRITOS CENSALES	EN TÉRMINOS MEDIOS ASISTIERON			DISTRITOS CENSALES	EN TÉRMINOS MEDIOS ASISTIERON		
	Varones	Mujeres	TOTAL		Varones	Mujeres	TOTAL		Varones	Mujeres	TOTAL
1	2	3	4	1	2	3	4	1	2	3	4

I.—CAPITAL DE LA REPÚBLICA

Parroquias				Parroquias				Parroquias			
Catedral al Norte	664	855	1517	Concepcion	1435	1841	3276	San Juan Evangelista	337	306	643
San Miguel	1085	980	2065	Santa Lucia	210	188	398	Balvanera	1415	1574	2989
Catedral al Sud	261	593	854	Pilar	869	578	1447	Totales I	10180	11356	21546
San Telmo	620	822	1442	Socorro	510	763	1273				
La Piedad	1008	949	1957	Montserrat	800	1010	1810				
San Nicolás	375	565	940	San Cristóbal	591	344	935				

II.—PROVINCIA DE BUENOS AIRES

Partidos				Partidos				Partidos			
La Plata	20	28	48	Las Flores	235	123	258	Ramallo	—	—	—
Aj6	126	28	154	Las Heras	51	—	51	Ranchos	63	43	106
Alvear	—	—	—	Lincoln	—	36	36	Rauch (*)	—	—	—
Arrecifes	6	20	26	Loberia	82	105	187	Rodriguez	—	—	—
Ayacucho y Arenales	104	54	158	Lobos	187	189	376	Rojas (*)	—	—	—
Azul	96	202	298	Lomas de Zamora	115	134	249	San Andrés de Giles	62	76	138
Bahía Blanca	—	—	—	Lujan	158	103	261	» Ant. de Areco	177	157	334
Balcarce	—	—	—	Maipú ó Monsalvo	18	32	50	» Fernando	137	148	285
Barracas al Sud	114	116	230	Magdalena	170	145	315	» Isidro	233	135	368
Baradero	110	34	144	Márcos Paz	63	103	171	» José de Flores	662	322	984
Belgrano	307	340	647	Matanzas	106	58	164	Saladillo	91	74	165
Bolivar	—	—	—	Mar Chiquita	—	—	—	Salto	122	124	246
Brown	19	49	68	Mercedes	348	317	665	San Martín	181	14	195
Brandzen	42	9	51	Merlo	97	96	193	» Nicolás	312	376	688
Bragado	333	178	511	Monte	56	60	116	» Pedro	114	128	242
Cañuelas	77	86	163	Moreno	71	68	139	» Vicente	—	—	—
Cármén de Areco	129	150	279	Moron	133	23	156	Suipacha	—	—	—
Castelli	22	8	30	Navarro	153	74	227	Tandil	134	144	278
Chacabuco	—	—	—	Necochea	45	—	45	Tapalqué	54	45	99
Chascomús	222	106	328	Nueve de Julio (*)	—	—	—	Tordillo	16	23	39
Chivilcoy	175	65	240	Olavarría	45	—	45	Tres Arroyos (*)	—	—	—
Dolores	270	348	618	Patagones (*)	—	—	—	Tuyú	—	—	—
Ensenada	122	67	189	Pergamino	268	271	539	Vecino (*)	—	—	—
Exaltacion de la Cruz	30	134	164	Pila	—	—	—	» 25 de Mayo	129	152	281
Jnarez	—	—	—	Pilar	58	35	93	Zárate	131	105	236
Junín	87	—	87	Pringles	—	—	—	Poblacion fronteriza	—	—	—
Lavalle	—	—	—	Pueyrredon (*)	—	—	—	Totales II	7849	6323	14172
Las Conchas (*)	—	—	—	Quilmes	406	261	667				

(*) Los Partidos señalados con asteriscos, no han remitido dato censal alguno.

CENSO ESCOLAR DE LA REPÚBLICA

La asistencia de los alumnos á las distintas enseñanzas en 1883

T.—NOCIONES DE HISTORIA NATURAL

DISTRITOS CENSALES	EN TÉRMINOS MEDIOS ASISTIBLOS			DISTRITOS CENSALES	EN TÉRMINOS MEDIOS ASISTIBLOS			DISTRITOS CENSALES	EN TÉRMINOS MEDIOS ASISTIBLOS		
	Varones	Mujeres	TOTAL		Varones	Mujeres	TOTAL		Varones	Mujeres	TOTAL
1	2	3	4	1	2	3	4	1	2	3	4

III.— PROVINCIA DE ENTRE-RÍOS

Departamentos				Departamentos				Departamentos			
Paraná.....	110	180	190	Guauguay.....	256	342	598	Colon.....	195	190	385
Diamante.....	75	45	120	Nogoyá.....	104	66	170	Concordia.....	215	352	567
La Paz.....	40	92	132	Rosario de Tala.....	3	56	59	Arroyo Grande.....	—	—	—
Victoria.....	184	87	271	Villaguay.....	82	53	135	Totales III	1743	1832	3575
Guauguaychú.....	132	142	274	Concep. del Uruguay	347	327	674				

IV.— PROVINCIA DE CORRIENTES

Departamentos				Departamentos				Departamentos			
Capital.....	321	—	321	San Luis.....	13	—	13	Sauce.....	20	37	57
Lomas.....	—	—	—	M'burucuyá.....	78	—	78	Posadas ó Candelaria	42	—	42
Itati.....	70	—	70	Saladas.....	—	—	—	San Cosme.....	—	—	—
San Miguel.....	—	—	—	San Roque.....	—	—	—	Ituzaingo.....	—	—	—
Caa-Cati.....	29	47	76	Mercedes.....	131	—	131	Alvear.....	—	—	—
Empedrado.....	—	68	68	Curuzú-Cuatiá.....	28	—	28	Concepcion.....	—	—	—
Bella-Vista.....	—	—	—	Santo Tomé.....	49	—	49	Totales IV	888	193	1081
Lavalle.....	—	—	—	La Cruz y San Martin	—	—	—				
La Esquina.....	80	—	80	Paso de los Libres.....	27	—	27				
Goya.....	—	41	41	Monte Caseros.....	—	—	—				

V.— PROVINCIA DE SANTA-FÉ

Departamentos				Departamentos						
Capital.....	313	180	493	Campaña.....	47	—	47		—	—
Rosario.....	323	484	807	Totales V	832	716	1548		—	—
Colonias.....	149	52	201						—	—

VI.— PROVINCIA DE CÓRDOBA

Departamentos				Departamentos				Departamentos			
Capital.....	—	140	140	Ischilin.....	45	—	45	Anejos Sud.....	—	—	—
Río II.....	—	—	—	Río I.....	—	—	—	Minas.....	—	—	—
Río IV.....	—	75	75	Anejos Norte.....	—	—	—	Tercero Arriba.....	—	—	—
Cruz del Eje.....	—	—	—	Tercero Abajo.....	113	+	113	Río Seco.....	—	—	—
Calamuchita.....	—	—	—	Union.....	67	—	67	Punilla.....	—	—	—
Tulumba.....	—	—	—	San Alberto.....	—	—	—	Pocho.....	—	—	—
San Justo.....	—	—	—	San Javier.....	—	—	—	Totales VI	225	292	517
Totoral.....	—	—	—	Sobremonte.....	77	—	77				

CENSO ESCOLAR DE LA REPÚBLICA

La asistencia de los alumnos á las distintas enseñanzas en 1883

T. — NOCIONES DE HISTORIA NATURAL

DISTRITOS CENSALES	EN TÉRMINOS MEDIOS ASISTIERON			DISTRITOS CENSALES	EN TÉRMINOS MEDIOS ASISTIERON			DISTRITOS CENSALES	EN TÉRMINOS MEDIOS ASISTIERON		
	Varones	Mujeres	TOTAL		Varones	Mujeres	TOTAL		Varones	Mujeres	TOTAL
1	2	3	4	1	2	3	4	1	2	3	4

VII. — PROVINCIA DE SAN LUIS

Departamentos	Varones	Mujeres	TOTAL	Departamentos	Varones	Mujeres	TOTAL	Departamentos	Varones	Mujeres	TOTAL
Capital y Dep. I.....	24	118	142	Departamento VI.....	29	—	29		—	—	—
Departamento II.....	—	—	—	» VII.....	310	172	482		—	—	—
» III.....	398	280	678	» VIII.....	—	33	33		—	—	—
» IV.....	69	50	119	Totales VII.....	830	653	1483		—	—	—
» V.....	—	—	—						—	—	—

VIII. — PROVINCIA DE MENDOZA

Departamentos	Varones	Mujeres	TOTAL	Departamentos	Varones	Mujeres	TOTAL	Departamentos	Varones	Mujeres	TOTAL
Capital.....	58	693	751	San Martín.....	64	—	64	San Carlos.....	—	—	—
Las Heras.....	—	—	—	Junín.....	—	—	—	Tunuyan.....	—	—	—
Guaimallen.....	41	—	41	La Paz.....	—	—	—	Malargüe.....	—	—	—
San Vicente.....	5	40	45	San Rafael.....	—	—	—	Totales VIII.....	230	801	1031
Luján.....	62	—	62	Rosario.....	—	—	—				
Maipú.....	—	68	68	Tupungato.....	—	—	—				

IX. — PROVINCIA DE SAN JUAN

Departamentos	Varones	Mujeres	TOTAL	Departamentos	Varones	Mujeres	TOTAL	Departamentos	Varones	Mujeres	TOTAL
Capital.....	254	205	459	Concepcion.....	5	—	5	Albardon.....	9	43	52
Huanacache.....	—	—	—	Valle Fértil.....	—	—	—	Calingasta.....	—	—	—
Caucete.....	49	—	49	Jachal.....	124	94	218	La Huerta.....	—	—	—
Angaco Norte.....	70	47	117	Pocito.....	—	—	—	Trinidad.....	—	—	—
Desamparados.....	12	—	12	Santa Lucía.....	55	—	55	Totales IX.....	578	390	968
Angaco Sud.....	—	—	—	Iglesia.....	—	—	—				

X. — PROVINCIA DE LA RIOJA

Departamentos	Varones	Mujeres	TOTAL	Departamentos	Varones	Mujeres	TOTAL	Departamentos	Varones	Mujeres	TOTAL
Capital.....	—	—	—	General Lavalle.....	—	—	—	General Ocampo.....	—	—	—
Castro Barros.....	—	—	—	Vinchiaa.....	—	—	—	« Belgrano.....	—	—	—
Arauco.....	—	—	—	Independencia.....	—	—	—	Totales X.....	—	—	—
Sauces.....	—	—	—	Costa del Medio.....	—	—	—				
Famatina.....	—	—	—	Costa Alta.....	—	—	—				
Chilecito.....	—	—	—	General San Martín.....	—	—	—				

XI. — PROVINCIA DE CATAMARCA

Departamentos	Varones	Mujeres	TOTAL	Departamentos	Varones	Mujeres	TOTAL	Departamentos	Varones	Mujeres	TOTAL
Capital.....	64	269	333	Piedra Blanca.....	—	—	—	La Paz.....	—	—	—
Tinogasta.....	—	—	—	Del Alto.....	—	—	—	Belen.....	—	—	—
Santa Rosa.....	—	—	—	Ancasti.....	—	—	—	Valle Viejo.....	15	—	15
Santa María.....	—	—	—	Pomán.....	—	—	—	Totales XI.....	139	298	437
Capayan.....	—	—	—	Ambato.....	7	—	7				
Andalgala.....	53	29	82	Paclín.....	—	—	—				

CENSO ESCOLAR DE LA REPÚBLICA

La asistencia de los alumnos á las distintas enseñanzas en 1883

T.—NOCIONES DE HISTORIA NATURAL

DISTRITOS CENSALES	EN TÉRMINOS MEDIOS ASISTIERON			DISTRITOS CENSALES	EN TÉRMINOS MEDIOS ASISTIERON			DISTRITOS CENSALES	EN TÉRMINOS MEDIOS ASISTIERON		
	Varones	Mujeres	TOTAL		Varones	Mujeres	TOTAL		Varones	Mujeres	TOTAL
1	2	3	4	1	2	3	4	1	2	3	4

XII.—PROVINCIA DE SANTIAGO DEL ESTERO

Departamentos				Departamentos				Departamentos			
Capital	—	90	90	Matará Sud y F'tera	—	—	—	Banda	—	—	—
Jimenez II	—	—	—	Salavina	—	—	—	Robles	—	—	—
Jimenez I	—	—	—	Atamisqui	—	—	—	Sumampa	—	—	—
Rio Hondo	—	—	—	Ojo de Agua	—	—	—	Totales XII	—	90	90
Copo II	—	—	—	Loreto	—	—	—				
Copo I	—	—	—	Guazayan	—	—	—				
Figueroa	—	—	—	Choya	—	—	—				

XIII.—PROVINCIA DE TUCUMAN

Departamentos				Departamentos				Departamentos			
Capital	454	563	1017	Rio Chico	24	16	40	Trancas	—	—	—
Monteros	—	—	—	Graneros	—	—	—	Totales XIII	478	563	1057
Famaillá	—	—	—	Leales	—	—	—				
Chicligasta	—	—	—	Burruyacu	—	—	—				

XIV.—PROVINCIA DE SALTA

Departamentos				Departamentos				Departamentos			
Capital	125	206	331	Molinos	—	—	—	Orán	—	—	—
Caldera	—	—	—	San Carlos	56	—	56	Iruya	—	—	—
Cerrillos	113	—	113	Cafayate	—	—	—	Santa Victoria	—	—	—
Rosario de Lerma	—	—	—	Campo Santo	53	20	73	Puna	—	—	—
Chicoana	—	—	—	Metán	—	—	—	Totales XIV	371	253	624
Viñas	—	—	—	Rosario de la Fr'tera	24	27	51				
Guachipas	—	—	—	Anta	—	—	—				
Cachi	—	—	—	Rivadavia	—	—	—				

XV.—PROVINCIA DE JUJUY

Departamentos				Departamentos				Departamentos			
Capital	51	170	221	Tumbaya	—	—	—	Valle Grande	—	—	—
Perico de S. Antonio	—	—	—	Tilcara	—	—	—	Rinconada	—	—	—
Perico del Carmen	—	—	—	Cochinoca	—	—	—	Santa Catalina	—	—	—
Ledesma	—	—	—	Humahuaca	—	—	—	Totales XV	51	170	221
San Pedro	—	—	—	Yaví	—	—	—				

CENSO ESCOLAR DE LA REPÚBLICA

La asistencia de los alumnos á las distintas enseñanzas en 1883

T.—NOCIONES DE HISTORIA NATURAL

DISTRITOS CENSALES	EN TÉRMINOS MEDIOS ASISTIERON			DISTRITOS CENSALES	EN TÉRMINOS MEDIOS ASISTIERON			DISTRITOS CENSALES	EN TÉRMINOS MEDIOS ASISTIERON		
	Varones	Mujeres	TOTAL		Varones	Mujeres	TOTAL		Varones	Mujeres	TOTAL
1	2	3	4	1	2	3	4	1	2	3	4

XVI— TERRITORIOS Y VARIOS

Chaco.....	21	18	39	Isla de Martin Garcia.....	16	12	28		—	—	—
Misiones.....	—	—	—	Patagonia.....	—	—	—		—	—	—

TODA LA REPÚBLICA

Capital.....	10180	11366	21546	Prov. Mendoza.....	230	801	1031	Prov. Jujuy.....	51	170	221
Prov. Buenos Aires	7849	6323	14172	» San Juan.....	578	390	968	Chaco.....	21	18	39
» Entre-Rios.....	1743	1832	3575	» La Rioja.....	—	—	—	Misiones.....	—	—	—
» Corrientes.....	888	193	1081	» Catamarca.....	139	298	437	Isla de Martin Garcia	16	12	38
» Santa-Fé.....	832	716	1548	» Sgo. del Estero.....	—	90	90	Patagonia.....	—	—	—
» Córdoba.....	225	292	517	» Tucuman.....	478	579	1057	Totales	24431	23986	48417
» San Luis.....	830	653	1483	» Salta.....	371	253	624				

CENSO ESCOLAR DE LA REPÚBLICA

**LA ASISTENCIA DE LOS ALUMNOS A LAS DISTINTAS
ENSEÑANZAS EN 1883**

U.—NOCIONES DE AGRICULTURA EN GENERAL

DISTRITOS CENSALES	EN TÉRMINOS MEDIOS ASISTIERON			DISTRITOS CENSALES	EN TÉRMINOS MEDIOS ASISTIERON			DISTRITOS CENSALES	EN TÉRMINOS MEDIOS ASISTIERON		
	Varones	Mujeres	TOTAL		Varones	Mujeres	TOTAL		Varones	Mujeres	TOTAL
1	2	3	4	1	2	3	4	1	2	3	4

I.—CAPITAL DE LA REPÚBLICA

Parroquias				Parroquias				Parroquias			
Catedral al Norte	339	—	339	Concepcion	—	—	—	San Juan Evangelista	30	172	202
San Miguel	145	75	220	Santa Lucía	—	—	—	Balvanera	305	128	433
Catedral al Sud	—	—	—	Pilar	—	—	—	Totales I	1434	561	1996
San Telmo	231	—	231	Socorro	—	—	—				
La Piedad	—	—	—	Montserrat	—	—	—				
San Nicolás	206	137	393	San Cristóbal	173	—	173				

II.—PROVINCIA DE BUENOS AIRES

Partidos				Partidos				Partidos			
La Plata	—	—	—	Las Flores	33	16	49	Ramallo	—	—	—
Ajón	34	20	54	Las Heras	—	—	—	Ranchos	—	—	—
Alvear	—	—	—	Lincoln	—	—	—	Rauch (*)	—	—	—
Arrecifes	—	—	—	Lobería	16	18	34	Rodríguez	—	—	—
Ayacuchoy Arenales	—	—	—	Lobos	—	—	—	Rojas (*)	—	—	—
Azul	142	—	142	Lomas de Zamora	—	—	—	San Andrés de Giles	—	—	—
Bahía Blanca	—	—	—	Lujan	—	—	—	• A. de Areco	—	—	—
Balcarce	—	—	—	Maipú ó Monsalvo	—	—	—	• Fernando	42	76	118
Barracas al Sud	—	—	—	Magdalena	—	—	—	• Isidro	—	—	—
Baradero	—	—	—	Márcos Paz	—	—	—	• José de Flores	48	—	48
Belgrano	80	—	80	Matanzas	11	66	77	Saladillo	—	—	—
Bolívar	—	—	—	Mar Chiquita	—	—	—	Salto	—	—	—
Brown	—	—	—	Mercedes	—	—	—	San Martín	—	—	—
Brändzen	27	—	27	Merlo	—	—	—	• Nicolás	140	110	250
Bragado	—	—	—	Monte	—	—	—	• Pedro	26	128	154
Cañuelas	—	—	—	Moreno	—	—	—	• Vicente	—	—	—
Cármén de Areco	—	—	—	Moron	51	6	57	Suipacha	—	—	—
Castellí	22	8	30	Navarro	15	5	20	Tandil	40	9	49
Chacabuco	—	—	—	Necochea	—	—	—	Tapalqué	—	—	—
Chascomús	—	—	—	Nueve de Julio (*)	—	—	—	Tordillo	16	23	39
Chivilcoy	—	—	—	Olavarría	—	—	—	Tres Arroyos (*)	—	—	—
Dolores	45	79	124	Patagones (*)	—	—	—	Tuyú	—	—	—
Esenada	—	—	—	Pergamino	—	—	—	Vecino (*)	—	—	—
Exalt. de la Cruz	7	86	93	Pila	—	—	—	25 de Mayo	88	—	88
Juarez	—	—	—	Pilar	—	—	—	Zárate	—	45	45
Junín	—	—	—	Pringles	—	—	—	Poblacion fronteriza	—	—	—
Lavalle	—	—	—	Pueyrredon (*)	—	—	—	Totales II	1173	930	2103
Las Conchas (*)	—	—	—	Quilmes	290	235	525				

*) Los Partidos señalados con asteriscos, no han remitido dato censal alguno.

CENSO ESCOLAR DE LA REPÚBLICA

La asistencia de los alumnos á las distintas enseñanzas en 1883
U. — NOCIONES DE AGRICULTURA EN GENERAL

DISTRITOS CENSALES	EN TÉRMINOS MEDIOS ASISTIERON			DISTRITOS CENSALES	EN TÉRMINOS MEDIOS ASISTIERON			DISTRITOS CENSALES	EN TÉRMINOS MEDIOS ASISTIERON		
	Varones	Mujeres	TOTAL		Varones	Mujeres	TOTAL		Varones	Mujeres	TOTAL
1	2	3	4	1	2	3	4	1	2	3	4

III. — PROVINCIA DE ENTRE-RIOS

Departamentos				Departamentos				Departamentos			
Paraná	—	—	—	Guaquay	—	—	—	Colon	—	—	—
Diamante	—	—	—	Nogoyá	—	—	—	Concordia	88	—	88
La Paz	—	—	—	Rosario de Tala	—	—	—	Arroyo Grande	—	—	—
Victoria	—	—	—	Villaguay	—	—	—	Totales III	118	—	118
Guaquaychú	—	—	—	Concep. del Uruguay	30	—	30				

IV. — PROVINCIA DE CORRIENTES

Departamentos				Departamentos				Departamentos			
Capital	—	—	—	San Luis	—	—	—	Sauce	—	—	—
Lomas	—	—	—	M'burucuyá	—	—	—	Posadas ó Candelaria	—	—	—
Itatí	—	—	—	Saladas	—	—	—	San Cosme	—	—	—
San Miguel	—	—	—	San Roque	—	—	—	Ituzaingo	—	—	—
Caa-Cati	—	—	—	Mercedes	—	—	—	Alvear	—	—	—
Empedrado	—	—	—	Curuzú-Cuatiá	—	—	—	Concepcion	—	—	—
Bella-Vista	20	10	30	Santo Tomé	—	—	—	Totales IV	20	10	30
Lavalle	—	—	—	La Cruz y S. Martin	—	—	—				
La Esquina	—	—	—	Paso de los Libres	—	—	—				
Goya	—	—	—	Monte Caseros	—	—	—				

V. — PROVINCIA DE SANTA-FÉ

Departamentos				Departamentos							
Capital	123	—	123	Campaña	—	—	—		—	—	—
Rosario	—	—	—	Totales V	193	27	220		—	—	—
Colonias	70	27	97								

VI. — PROVINCIA DE CÓRDOBA

Departamentos				Departamentos				Departamentos			
Capital	—	39	39	Ischilin	45	—	45	Anejos Sud	—	—	—
Río II	37	—	37	Río I	34	—	34	Minas	—	—	—
Río IV	—	—	—	Anejos Norte	—	—	—	Tercero Arriba	—	—	—
Cruz del Eje	—	—	—	Tercero Abajo	113	—	113	Río Seco	—	—	—
Calamuchita	—	—	—	Union	67	—	67	Punilla	19	20	39
Tulumba	—	—	—	San Alberto	—	—	—	Pocho	—	—	—
San Justo	—	—	—	San Javier	—	—	—	Totales VI	315	59	374
Totoral	—	—	—	Sobremonte	—	—	—				

CENSO ESCOLAR DE LA REPÚBLICA

La asistencia de los alumnos á las distintas enseñanzas en 1883

U.—NOCIONES DE AGRICULTURA EN GENERAL

DISTRITOS CENSALES	EN TÉRMINOS MEDIOS ASISTIERON			DISTRITOS CENSALES	EN TÉRMINOS MEDIOS ASISTIERON			DISTRITOS CENSALES	EN TÉRMINOS MEDIOS ASISTIERON		
	Varones	Mujeres	TOTAL		Varones	Mujeres	TOTAL		Varones	Mujeres	TOTAL
1	2	3	4	1	2	3	4	1	2	3	4

VII.—PROVINCIA DE SAN LUIS

Departamentos				Departamentos							
Capital y Dep. I	24	218	242	Departamento VI	—	—	—		—	—	—
Departamento II	—	—	—	• VII	94	—	94		—	—	—
• III	—	—	—	• VIII	—	—	—		—	—	—
• IV	—	—	—	Totales VII	153	218	371		—	—	—
• V	35	—	35						—	—	—

VIII.—PROVINCIA DE MENDOZA

Departamentos				Departamentos				Departamentos			
Capital	—	—	—	San Martin	—	—	—	San Carlos	—	—	—
Las Heras	—	—	—	Junin	—	—	—	Tunuyan	—	—	—
Guaimallen	—	—	—	La Paz	—	—	—	Malargüe	—	—	—
San Vicente	—	—	—	San Rafael	—	—	—	Totales VIII	43	—	43
Lujan	—	—	—	Rosario	—	—	—				
Maipú	43	—	43	Tupungato	—	—	—				

IX.—PROVINCIA DE SAN JUAN

Departamentos				Departamentos				Departamentos			
Capital	—	—	—	Concepcion	—	—	—	Albardon	9	43	52
Huanacache	—	—	—	Valle Fértil	—	—	—	Calingasta	—	—	—
Caucete	—	—	—	Jachal	—	—	—	La Huerta	—	—	—
Angaco Norte	—	—	—	Pocito	—	—	—	Trinidad	—	—	—
Desamparados	—	—	—	Santa Lucia	—	—	—	Totales IX	9	43	52
Angaco Sud	—	—	—	Iglesia	—	—	—				

X.—PROVINCIA DE LA RIOJA

Departamentos				Departamentos				Departamentos			
Capital	—	—	—	General Lavalle	—	—	—	General Ocampo	—	—	—
Castro Barros	—	—	—	Vinchina	—	—	—	• Belgrano	—	—	—
Arauco	—	—	—	Independencia	—	—	—	Totales X	—	—	—
Sauces	—	—	—	Costa del Medio	—	—	—				
Famatina	—	—	—	Costa Alta	—	—	—				
Chilecito	—	—	—	General San Martin	—	—	—				

XI.—PROVINCIA DE CATAMARCA

Departamentos				Departamentos				Departamentos			
Capital	—	—	—	Piedra Blanca	—	—	—	La Paz	—	—	—
Tinogasta	—	—	—	Del Alto	—	—	—	Belen	—	—	—
Santa Rosa	—	—	—	Ancasti	—	—	—	Valle Viejo	—	—	—
Santa Maria	—	—	—	Poman	—	—	—	Totales XI	—	—	—
Capayan	—	—	—	Ambato	—	—	—				
Audalgalá	—	—	—	Paclin	—	—	—				

CENSO ESCOLAR DE LA REPÚBLICA

La asistencia de los alumnos á las distintas enseñanzas en 1883

U.—NOCIONES DE AGRICULTURA EN GENERAL

DISTRITOS CENSALES	EN TÉRMINOS MEDIOS ASISTIERON			DISTRITOS CENSALES	EN TÉRMINOS MEDIOS ASISTIERON			DISTRITOS CENSALES	EN TÉRMINOS MEDIOS ASISTIERON		
	Varones	Mujeres	TOTAL		Varones	Mujeres	TOTAL		Varones	Mujeres	TOTAL

XII.—PROVINCIA DE SANTIAGO DEL ESTERO

Departamentos				Departamentos				Departamentos			
Capital	—	—	—	Matará Sud y Fr'tera	—	—	—	Banda	—	—	—
Jimenez 2 ^o	—	—	—	Salavina	—	—	—	Robles	—	—	—
Jimenez 1 ^o	—	—	—	Atamisqui	—	—	—	Sumampa	—	—	—
Río Hondo	—	—	—	Ojo de Agua	—	—	—	Totales XII	—	—	—
Copo 2 ^o	—	—	—	Loreto	—	—	—				
Copo 1 ^o	—	—	—	Guazayan	—	—	—				
Figueroa	—	—	—	Choya	—	—	—				

XIII.—PROVINCIA DE TUCUMAN

Departamentos				Departamentos				Departamentos			
Capital	—	—	—	Río Chico	—	—	—	Trancas	—	—	—
Monteros	—	—	—	Graneros	—	—	—	Totales XIII	—	—	—
Famaillá	—	—	—	Leales	—	—	—				
Chicligasta	—	—	—	Burruyacu	—	—	—				

XIV.—PROVINCIA DE SALTA

Departamentos				Departamentos				Departamentos			
Capital	—	—	—	Molinos	—	—	—	Orán	—	—	—
Caldera	—	—	—	San Carlos	—	—	—	Iruya	—	—	—
Cerrillos	113	—	113	Cafayate	—	—	—	Santa Victoria	—	—	—
Rosario de Lerma	—	—	—	Campo Santo	—	—	—	Puna	—	—	—
Chicoana	—	—	—	Metán	—	—	—	Totales XIV	113	—	113
Viña	—	—	—	Rosario de la Fr'tera	—	—	—				
Guachipas	—	—	—	Anta	—	—	—				
Cachi	—	—	—	Rivadavia	—	—	—				

XV.—PROVINCIA DE JUJUY

Departamentos				Departamentos				Departamentos			
Capital	—	—	—	Tumbaya	—	—	—	Valle Grande	—	—	—
Perico de S. Antonio	—	—	—	Tilcara	—	—	—	Rinconada	—	—	—
Perico del Carmen	—	—	—	Cochinoca	—	—	—	Santa Catalina	—	—	—
Ledesma	—	—	—	Humahuaca	—	—	—	Totales XV	—	—	—
San Pedro	—	—	—	Yavi	—	—	—				

CENSO ESCOLAR DE LA REPÚBLICA

La asistencia de los alumnos á las distintas enseñanzas en 1883

U.—NOCIONES DE AGRICULTURA EN GENERAL

DISTRITOS CENSALES	EN TÉRMINOS MEDIOS ASISTIERON			DISTRITOS CENSALES	EN TÉRMINOS MEDIOS ASISTIERON*			DISTRITOS CENSALES	EN TÉRMINOS MEDIOS ASISTIERON		
	Varones	Mujeres	TOTAL		Varones	Mujeres	TOTAL		Varones	Mujeres	TOTAL

XVI.—TERRITORIOS Y VARIOS

Chaco.....	21	18	39	Isla de Martín García	—	—	—	—	—	—
Misiones.....	31	29	60	Patagonia.....	—	—	—	—	—	—

TODA LA REPÚBLICA

Capital.....	1434	562	1996	Prov. Mendoza.....	43	—	43	Prov. Jujuy.....	—	—	—
Prov. Buenos Aires	1173	930	2103	» San Juan.....	9	43	52	Chaco.....	21	18	39
» Entre-Ríos.....	118	—	118	» La Rioja.....	—	—	—	Misiones.....	31	29	60
» Corrientes.....	20	10	30	» Catamarca.....	—	—	—	Isla de Martín García	—	—	—
» Santa-Fé.....	193	27	220	» Sgo. del Estero	—	—	—	Patagonia.....	—	—	—
» Córdoba.....	315	59	374	» Tucuman.....	—	—	—	Totales.....	3623	1896	5519
» San Luis.....	153	218	371	» Salta.....	113	—	113				

CENSO ESCOLAR DE LA REPÚBLICA

**LA ASISTENCIA DE LOS ALUMNOS A LAS DISTINTAS
ENSEÑANZAS EN 1883**

V. — INSTRUCCION CIVICA

DISTRITOS CENSALES	EN TÉRMINOS MEDIOS ASISTIERON			DISTRITOS CENSALES	EN TÉRMINOS MEDIOS ASISTIERON			DISTRITOS CENSALES	EN TÉRMINOS MEDIOS ASISTIERON		
	Varones	Mujeres	TOTAL		Varones	Mujeres	TOTAL		Varones	Mujeres	TOTAL
1	2	3	4	1	2	3	4	1	2	3	4

I. — CAPITAL DE LA REPÚBLICA

Parroquias				Parroquias				Parroquias			
Catedral al Norte.....	301	296	597	Concepcion.....	182	37	219	San Juan Evangelista.....	87	55	142
San Miguel.....	873	437	1310	Santa Lucía.....	168	—	168	Balvanera.....	536	319	855
Catedral al Sud.....	94	273	367	Pilar.....	352	37	389	Totales I.....	4012	1908	5920
San Telmo.....	48	—	48	Socorro.....	12	42	54				
La Piedad.....	679	257	936	Monserrat.....	242	—	242				
San Nicolás.....	213	105	318	San Cristóbal.....	225	50	275				

II. — PROVINCIA DE BUENOS AIRES

Partidos				Partidos				Partidos			
La Plata.....	—	—	—	Las Flores.....	50	37	87	Ramallo.....	—	—	—
Ajó.....	71	20	91	Las Heras.....	—	—	—	Ranchos.....	—	—	—
Alvear.....	—	—	—	Lincoln.....	16	11	27	Rauch (*).....	—	—	—
Arrecifes.....	—	—	—	Lobería.....	16	18	34	Rodriguez.....	—	—	—
Ayacucho y Arenales.....	104	16	120	Lobos.....	—	—	—	Rojas (*).....	—	—	—
Azul.....	177	—	177	Lomas de Zamora.....	—	—	—	San Andrés de Giles.....	—	—	—
Bahía Blanca.....	—	—	—	Lujan.....	158	—	158	» A. de Areco.....	12	15	27
Balcarce.....	9	66	75	Maipú ó Monsalvo.....	—	—	—	» Fernando.....	30	—	30
Barracas al Sud.....	—	22	22	Magdalena.....	19	77	96	» Isidro.....	23	31	54
Baradero.....	53	—	53	Márcos Paz.....	—	—	—	» José de Flores.....	188	132	320
Belgrano.....	80	—	80	Matanzas.....	10	63	73	Saladillo.....	—	—	—
Bolívar.....	—	—	—	Mar Chiquita.....	—	—	—	Salto.....	90	—	90
Brown.....	20	—	20	Mercedes.....	16	—	16	San Martín.....	172	—	172
Brandzen.....	27	—	27	Merlo.....	97	—	97	» Nicolás.....	250	190	440
Bragado.....	—	—	—	Monte.....	—	—	—	» Pedro.....	30	31	61
Cañuelas.....	—	—	—	Moreno.....	—	—	—	» Vicente.....	—	—	—
Cármén de Areco.....	101	12	113	Moron.....	—	—	—	Suipacha.....	—	—	—
Castelli.....	—	—	—	Navarro.....	116	69	185	Tandil.....	21	—	21
Chacabuco.....	—	—	—	Necochea (*).....	—	—	—	Tapalqué.....	—	—	—
Chascomús.....	18	113	131	Nueve de Julio (*).....	—	—	—	Tordillo.....	16	23	39
Chivilcoy.....	151	—	151	Olavarría.....	—	—	—	Tres Arroyos (*).....	—	—	—
Dolores.....	149	124	273	Patagones (*).....	—	—	—	Tuyú.....	—	—	—
Ensenada.....	—	—	—	Pergamino.....	199	—	199	Vecino (*).....	—	—	—
Exaltacion de la Cruz.....	—	—	—	Pila.....	—	—	—	25 de Mayo.....	111	—	111
Juarez.....	—	—	—	Pilar.....	—	—	—	Zárate.....	—	—	—
Junín.....	87	—	87	Pringles.....	—	—	—	Poblacion fronteriza.....	—	—	—
Lavalle.....	—	—	—	Pueyrredon (*).....	—	—	—	Totales II.....	2791	1072	3863
Las Conchas (*).....	—	—	—	Quilmes.....	104	—	104				

(*) Los Partidos señalados con asteriscos, no han remitido dato censal alguno.

CENSO ESCOLAR DE LA REPÚBLICA

La asistencia de los alumnos á las distintas enseñanzas en 1883

V.—INSTRUCCION CIVICA

DISTRITOS CENSALES	EN TÉRMINOS MEDIOS ASISTIERON			DISTRITOS CENSALES	EN TÉRMINOS MEDIOS ASISTIERON			DISTRITOS CENSALES	EN TÉRMINOS MEDIOS ASISTIERON		
	Varones	Mujeres	TOTAL		Varones	Mujeres	TOTAL		Varones	Mujeres	TOTAL
1	2	3	4	1	2	3	4	1	2	3	4

III.—PROVINCIA DE ENTRE-RIOS

Departamentos				Departamentos				Departamentos			
Paraná.....	32	30	62	Guauguay.....	274	274	548	Colon.....	58	—	58
Diamante.....	—	—	—	Nogoyá.....	—	—	—	Concordia.....	180	292	472
La Paz.....	40	—	40	Rosario de Tala.....	—	—	—	Arroyo Grande.....	—	—	—
Victoria.....	112	—	112	Villaguay.....	82	—	82	Totales III.....	1201	785	1986
Guauguaychú.....	209	—	209	Concep. del Uruguay.....	214	189	403				

IV.—PROVINCIA DE CORRIENTES

Departamentos				Departamentos				Departamentos			
Capital.....	250	—	250	San Luis.....	18	—	18	Sauce.....	20	17	37
Lomas.....	—	—	—	M'burucuyá.....	—	—	—	Posadas ó Candelaria.....	—	—	—
Itaú.....	70	—	70	Saladas.....	46	—	46	San Cosme.....	—	—	—
San Miguel.....	48	18	66	San Roque.....	—	—	—	Ituzaingo.....	—	—	—
Caa-Cati.....	29	—	29	Mercedes.....	159	—	159	Alvear.....	9	12	21
Empedrado.....	14	73	87	Curuzú-Cuatiá.....	58	9	67	Concepcion.....	52	—	52
Bella-Vista.....	140	10	150	Santo Tomé.....	—	—	—	Totales IV.....	1308	178	1486
Lavalle.....	108	—	108	La Cruz y S. Martin.....	37	—	37				
La Esquina.....	80	—	80	Paso de los Libres.....	—	—	—				
Goya.....	170	39	209	Monte Caseros.....	—	—	—				

V.—PROVINCIA DE SANTA-FÉ

Departamentos				Departamentos						
Capital.....	501	—	501	Campana.....	35	31	66			
Rosario.....	273	233	506	Totales V.....	881	271	1152			
Coloñas.....	72	7	79							

VI.—PROVINCIA DE CÓRDOBA

Departamentos				Departamentos				Departamentos			
Capital.....	453	—	453	Ischilín.....	31	—	31	Anejos Sud.....	—	—	—
Río II.....	95	—	95	Río I.....	34	—	34	Minas.....	—	—	—
Río IV.....	170	315	485	Anejos Norte.....	—	—	—	Tercero Arriba.....	—	—	—
Cruz del Eje.....	—	—	—	Tercero Abajo.....	113	—	113	Río Seco.....	—	—	—
Calamuchita.....	31	10	41	Union.....	67	—	67	Punilla.....	—	19	19
Tulumba.....	22	32	54	San Alberto.....	—	—	—	Pocho.....	—	—	—
San Justo.....	44	—	44	San Javier.....	—	—	—	Totales VI.....	1060	376	1436
Totoral.....	—	—	—	Sobremonte.....	—	—	—				

CENSO ESCOLAR DE LA REPÚBLICA

La asistencia de los alumnos á las distintas enseñanzas en 1883

V.—INSTRUCCION CIVICA

DISTRITOS CENSALES	EN TÉRMINOS MEDIOS ASISTIERON			DISTRITOS CENSALES	EN TÉRMINOS MEDIOS ASISTIERON			DISTRITOS CENSALES	EN TÉRMINOS MEDIOS ASISTIERON		
	Varones	Mujeres	TOTAL		Varones	Mujeres	TOTAL		Varones	Mujeres	TOTAL
1	2	3	4	1	2	3	4	1	2	3	4

VII.—PROVINCIA DE SAN LUIS

Departamentos				Departamentos							
Capital y Dep. I.....	17	190	207	Departamento VI.....	87	60	147		—	—	—
Departamento II.....	72	—	72	» VII.....	—	—	—		—	—	—
» III.....	393	74	472	» VIII.....	26	20	46		—	—	—
» IV.....	—	—	—	Totales VII.....	600	344	944		—	—	—
» V.....	—	—	—						—	—	—

VIII.—PROVINCIA DE MENDOZA

Departamentos				Departamentos				Departamentos			
Capital.....	86	439	525	San Martín.....	—	—	—	San Carlos.....	—	—	—
Las Heras.....	105	60	165	Junín.....	—	103	103	Tunuyan.....	—	—	—
Guaimallén.....	34	—	34	La Paz.....	—	—	—	Malargüe.....	—	—	—
San Vicente.....	80	40	120	San Rafael.....	—	—	—	Totales VIII.....	441	642	1083
Lujan.....	62	—	62	Rosario.....	—	—	—				
Maipú.....	74	—	74	Tupungato.....	—	—	—				

IX.—PROVINCIA DE SAN JUAN

Departamentos				Departamentos				Departamentos			
Capital.....	183	—	183	Concepcion.....	—	—	—	Albardon.....	—	—	—
Huancabache.....	—	—	—	Valle Fértil.....	—	—	—	Calingasta.....	—	—	—
Caucete.....	—	—	—	Jachal.....	—	—	—	La Huerta.....	—	—	—
Angaco Norte.....	—	—	—	Pocito.....	—	—	—	Trinidad.....	—	—	—
Desamparados.....	—	—	—	Santa Lucía.....	—	—	—	Totales IX.....	183	—	183
Angaco Sud.....	—	—	—	Iglesia.....	—	—	—				

X.—PROVINCIA DE LA RIOJA

Departamentos				Departamentos				Departamentos			
Capital.....	—	—	—	General Lavalle.....	—	—	—	General Ocampo.....	—	—	—
Castro Barros.....	—	—	—	Vinchina.....	—	—	—	» Belgrano.....	—	—	—
Arauco.....	—	—	—	Independencia.....	—	—	—	Totales X.....	35	—	35
Sauces.....	35	—	35	Costa del Medio.....	—	—	—				
Famatina.....	—	—	—	Costa Alta.....	—	—	—				
Chilecito.....	—	—	—	General San Martín.....	—	—	—				

XI.—PROVINCIA DE CATAMARCA

Departamentos				Departamentos				Departamentos			
Capital.....	—	7	7	Piedra Blanca.....	85	—	85	La Paz.....	—	—	—
Tinogasta.....	—	—	—	Del Alto.....	—	—	—	Belen.....	50	—	50
Santa Rosa.....	—	—	—	Ancasti.....	—	—	—	Valle Viejo.....	—	—	—
Santa María.....	138	—	138	Poman.....	—	—	—	Totales XI.....	273	7	280
Capayan.....	—	—	—	Ambato.....	—	—	—				
Andalgalá.....	—	—	—	Paclín.....	—	—	—				

CENSO ESCOLAR DE LA REPÚBLICA

La asistencia de los alumnos á las distintas enseñanzas en 1883

V.—INSTRUCCION CIVICA

DISTRITOS CENSALES	EN TÉRMINOS MEDIOS ASISTIERON			DISTRITOS CENSALES	EN TÉRMINOS MEDIOS ASISTIERON			DISTRITOS CENSALES	EN TÉRMINOS MEDIOS ASISTIERON		
	Varones	Mujeres	TOTAL		Varones	Mujeres	TOTAL		Varones	Mujeres	TOTAL
1	2	3	4	1	2	3	4	1	2	3	4

XII.—PROVINCIA DE SANTIAGO DEL ESTERO

Departamentos				Departamentos				Departamentos			
Capital	—	—	—	Matará Sud y Fr'tera	—	—	—	Banda	—	—	—
Jimenez 2 ^o	—	—	—	Salavina	—	—	—	Robles	—	—	—
Jimenez 1 ^o	—	—	—	Atamisqui	—	—	—	Sumampa	—	—	—
Río Hondo	—	—	—	Ojo de Agua	—	—	—	Totales XII	33	6	39
Copo 2 ^o	—	—	—	Loreto	—	—	—				
Copo 1 ^o	33	6	39	Guazayan	—	—	—				
Figueroa	—	—	—	Choya	—	—	—				

XIII.—PROVINCIA DE TUCUMAN

Departamentos				Departamentos				Departamentos			
Capital	—	—	—	Río Chico	—	—	—	Trancas	—	—	—
Monteros	317	65	382	Graneros	—	—	—	Totales XIII	438	144	582
Famallá	42	19	61	Leales	—	—	—				
Chicligasta	79	65	139	Burruyacu	—	—	—				

XIV.—PROVINCIA DE SALTA

Departamentos				Departamentos				Departamentos			
Capital	238	—	238	Molinos	49	19	68	Orán	—	—	—
Caldera	—	—	—	San Carlos	—	—	—	Iruya	—	—	—
Cerrillos	113	—	113	Cafayate	—	—	—	Santa Victoria	—	—	—
Rosario de Lerma	—	—	—	Campo Santo	23	20	43	Puna	—	—	—
Chicoana	54	—	54	Metán	—	—	—	Totales XIV	477	39	516
Viña	—	—	—	Rosario de la Fr'tera	—	—	—				
Guachipas	—	—	—	Anta	—	—	—				
Cachi	—	—	—	Rivadavia	—	—	—				

XV.—PROVINCIA DE JUJUY

Departamentos				Departamentos				Departamentos			
Capital	—	—	—	Tumbaya	15	—	15	Valle Grande	—	—	—
Perico de S. Antonio	—	—	—	Tilcara	—	—	—	Rinconada	—	—	—
Perico del Carmen	—	—	—	Cochinoca	—	—	—	Santa Catalina	—	—	—
Ledesma	—	—	—	Humahuaca	54	—	54	Totales XV	69	—	69
San Pedro	—	—	—	Yavi	—	—	—				

CENSO ESCOLAR DE LA REPÚBLICA

La asistencia de los alumnos á las distintas enseñanzas en 1883

V.—INSTRUCCION CIVICA

DISTRITOS CENSALES	EN TÉRMINOS MEDIOS ASISTIERON			DISTRITOS CENSALES	EN TÉRMINOS MEDIOS ASISTIERON			DISTRITOS CENSALES	EN TÉRMINOS MEDIOS ASISTIERON		
	Varones	Mujeres	TOTAL		Varones	Mujeres	TOTAL		Varones	Mujeres	TOTAL
1	2	3	4	1	2	3	4	1	2	3	4

XVI.—TERRITORIOS Y VARIOS

Chaco.....	21	18	39	Isla de Martin Garcia.....	—	—	—		—	—	—
Misiones.....	31	29	60	Patagonia.....	70	47	117		—	—	—

TODA LA REPÚBLICA

Capital.....	4012	1908	5920	Prov. Mendoza.....	441	642	1083	Prov. Jujuy.....	69	—	69
Prov. Buenos Aires.....	2791	1072	3863	» San Juan.....	183	—	183	Chaco.....	21	18	39
» Entre-Rios.....	1201	785	1985	» La Rioja.....	35	—	35	Misiones.....	31	29	60
» Corrientes.....	1308	178	1486	» Catamarca.....	273	7	280	Isla de Martin Garcia.....	—	—	—
» Santa-Fé.....	881	271	1152	» Sgo. del Estero.....	33	6	39	Patagonia.....	70	47	117
» Córdoba.....	1060	376	1436	» Tucuman.....	438	144	582	Totales.....	13924	5866	19790
» San Luis.....	600	344	944	» Salta.....	477	39	516				

CENSO ESCOLAR DE LA REPÚBLICA

**LA ASISTENCIA DE LOS ALUMNOS Á LAS DISTINTAS
ENSEÑANZAS EN 1883**

W.—MUSICA

DISTRITOS CENSALES	EN TÉRMINOS MEDIOS ASISTIERON			DISTRITOS CENSALES	EN TÉRMINOS MEDIOS ASISTIERON			DISTRITOS CENSALES	EN TÉRMINOS MEDIOS ASISTIERON		
	Varones	Mujeres	TOTAL		Varones	Mujeres	TOTAL		Varones	Mujeres	TOTAL
1	2	3	4	1	2	3	4	1	2	3	4

I.—CAPITAL DE LA REPÚBLICA

Parroquias				Parroquias				Parroquias			
Catedral al Norte	493	845	1333	Concepcion	1236	1758	2994	San Juan Evangelista	385	390	775
San Miguel	865	884	1749	Santa Lucia	310	435	825	Balvanera	1601	1497	3098
Catedral al Sud	308	628	936	Pilar	202	407	609	Totales I	8754	10548	19302
San Telmo	256	671	1027	Socorro	425	763	1188				
La Piedad	923	545	1468	Montserrat	699	813	1512				
San Nicolás	564	514	1078	San Cristóbal	357	348	705				

II.—PROVINCIA DE BUENOS AIRES

Partidos				Partidos				Partidos			
La Plata	—	—	—	Las Flores	149	126	275	Ramallo	—	—	—
Ajó	85	24	109	Las Heras	60	37	97	Ranchos	63	9	72
Alvear	33	—	33	Lincoln	41	—	41	Rauch (*)	—	—	—
Arrecifes	—	—	—	Loberia	16	18	34	Rodriguez	—	—	—
Ayacucho y Arenales	136	74	210	Lobos	249	236	485	Rojas (*)	—	—	—
Azul	177	96	273	Lomas de Zamora	8	5	13	San Andrés de Giles	—	—	—
Bahia Blanca	114	49	163	Lujan	158	—	158	» A. de Areco	88	72	160
Balcarce	—	—	—	Maipú ó Monsalvo	33	—	33	» Fernando	39	45	84
Barracas al Sud	163	83	246	Magdalena	174	145	319	» Isidro	59	41	100
Baradero	11	16	27	Márkos Paz	—	87	87	» José de Flores	667	432	1099
Belgrano	242	363	605	Matanzas	106	58	164	Saladillo	—	—	—
Bolivar	—	—	—	Mar Chiquita	—	—	—	Salto	13	77	90
Brown	39	49	88	Mercedes	85	294	379	San Martin	233	21	254
Brandzen	27	—	27	Merlo	—	—	—	» Nicolás	261	604	865
Bragado	147	178	325	Monte	—	—	—	» Pedro	184	242	426
Cañuelas	12	26	38	Moreno	102	86	188	» Vicente	—	—	—
Cármén de Areco	—	—	—	Moron	124	114	238	Suipacha	—	—	—
Castelli	22	8	30	Navarro	—	—	—	Tandil	30	105	136
Chacabuco	—	—	—	Necochea (*)	—	—	—	Tapaqué	55	46	101
Chascomús	161	72	233	Nueve de Julio (*)	—	—	—	Tordillo	—	—	—
Chivilcoy	220	270	490	Olavarría	45	—	45	Tres Arroyos (*)	—	—	—
Dolores	178	149	327	Patagones (°)	—	—	—	Tuyú	—	—	—
Ensenada	6	67	73	Pergamino	15	127	142	Vecino (*)	—	—	—
Exaltacion de la Cruz	137	142	279	Pila	—	—	—	25 de Mayo	117	92	209
Juarez	—	—	—	Pilar	—	—	—	Zárate	103	—	103
Junín	—	—	—	Pringles	—	—	—	Poblacion fronteriza	—	—	—
Lavalle	—	—	—	Pueyrredon (*)	—	—	—	Totales II	5295	4826	10121
Las Conchas (*)	—	—	—	Quilmes	114	40	154				

(*) Los Partidos señalados con asteriscos, no han remitido dato censal alguno.

CENSO ESCOLAR DE LA REPÚBLICA

La asistencia de los alumnos á las distintas enseñanzas en 1883

W. — MUSICA

DISTRITOS CENSALES	EN TÉRMINOS MEDIOS ASISTIERON			DISTRITOS CENSALES	EN TÉRMINOS MEDIOS ASISTIERON			DISTRITOS CENSALES	EN TÉRMINOS MEDIOS ASISTIERON		
	Varones	Mujeres	TOTAL		Varones	Mujeres	TOTAL		Varones	Mujeres	TOTAL
1	2	3	4	1	2	3	4	1	2	3	4

III. — PROVINCIA DE ENTRE-RIOS

Departamentos				Departamentos				Departamentos			
Paraná	—	60	60	Gualedguay	66	67	133	Colon	—	—	—
Diamante	—	—	—	Nogoyá	77	—	77	Concordia	70	60	130
La Paz	40	92	132	Rosario de Tala	—	—	—	Arroyo Grande	—	—	—
Victoria	8	44	52	Villaguay	—	—	—	Totales III	535	582	1117
Gualedguaychú	28	43	71	Concep. del Uruguay	246	216	462				

IV. — PROVINCIA DE CORRIENTES

Departamentos				Departamentos				Departamentos			
Capital	52	—	52	San Luis	—	—	—	Sauce	—	—	—
Lomas	—	—	—	M'burucuyá	—	—	—	Posadas ó Candelaria	—	—	—
Itatí	—	—	—	Saladas	—	—	—	San Cosme	—	—	—
San Miguel	—	—	—	San Roque	—	—	—	Ituzaingo	—	—	—
Caa-Cati	—	—	—	Mercedes	131	—	131	Alvear	—	—	—
Empedrado	—	—	—	Curuzú-Cuatí	10	25	35	Concepcion	—	—	—
Bella Vista	—	—	—	Santo Tomé	—	—	—	Totales IV	193	66	259
Lavalle	—	—	—	La Cruz y S. Martín	—	—	—				
La Esquina	—	—	—	Paso de los Libres	—	—	—				
Goya	—	41	41	Monte Caseros	—	—	—				

V. — PROVINCIA DE SANTA-FÉ

Departamentos				Departamentos							
Capital	313	180	493	Campaña	—	95	95		—	—	—
Rosario	72	487	559	Totales V	452	810	1262		—	—	—
Colonias	67	48	115								

VI. — PROVINCIA DE CÓRDOBA

Departamentos				Departamentos				Departamentos			
Capital	480	129	609	Ischilín	—	—	—	Anejos Sud	—	55	55
Río II	—	—	—	Río I	—	—	—	Minas	—	—	—
Río IV	—	240	240	Anejos Norte	—	—	—	Tercero Arriba	—	—	—
Cruz del Eje	—	—	—	Tercero Abajo	—	—	—	Río Seco	—	—	—
Catamuchita	—	—	—	Unión	77	17	94	Punilla	—	—	—
Tulumba	—	—	—	San Alberto	—	—	—	Pocho	—	—	—
San Justo	—	—	—	San Javier	—	—	—	Totales VI	557	441	998
Totoral	—	—	—	Sobremonte	—	—	—				

CENSO ESCOLAR DE LA REPÚBLICA

La asistencia de los alumnos á las distintas enseñanzas en 1883

W.—MUSICA

DISTRITOS CENSALES	EN TÉRMINOS MEDIOS ASISTIERON			DISTRITOS CENSALES	EN TÉRMINOS MEDIOS ASISTIERON			DISTRITOS CENSALES	EN TÉRMINOS MEDIOS ASISTIERON		
	Varones	Mujeres	TOTAL		Varones	Mujeres	TOTAL		Varones	Mujeres	TOTAL
1	2	3	4	1	2	3	4	1	2	3	

VII.—PROVINCIA DE SAN LUIS

Departamentos				Departamentos						
Capital y Dep. I	18	71	89	Departamento VI	—	—	—		—	—
Departamento II	—	—	—	• VII	—	—	—		—	—
• III	334	170	504	• VIII	—	—	—		—	—
• IV	—	—	—	Totales VII	352	241	593		—	—
• V	—	—	—						—	—

VIII.—PROVINCIA DE MENDOZA

Departamentos				Departamentos				Departamentos		
Capital	58	755	823	San Martin	—	—	—	San Carlos	—	—
Las Heras	—	—	—	Junin	—	—	—	Tunuyan	—	—
Guaimallen	—	—	—	La Paz	—	—	—	Malargüe	—	—
San Vicente	—	—	—	San Rafael	—	—	—	Totales VIII	89	802
Lujan	—	—	—	Rosario	—	—	—		—	—
Maipú	31	—	31	Tupungato	—	37	37		—	—

IX.—PROVINCIA DE SAN JUAN

Departamentos				Departamentos				Departamentos		
Capital	59	393	452	Concepcion	265	277	542	Albardon	66	67
Huanacache	—	—	—	Valle Fértil	30	18	48	Calingasta	—	—
Caucete	70	58	128	Jachal	162	122	284	La Huerta	—	—
Angaco Norte	70	47	117	Pocito	91	67	158	Trinidad	87	81
Desamparados	141	117	258	Santa Lucia	82	72	154	Totales IX	1140	1344
Angaco Sud	17	22	39	Iglesia	—	—	—		—	—

X.—PROVINCIA DE LA RIOJA

Departamentos				Departamentos				Departamentos		
Capital	—	—	—	General Lavalle	—	—	—	General Ocampo	—	—
Castro Barros	—	—	—	Vinchina	—	—	—	• Belgrano	—	—
Arauco	—	—	—	Independencia	—	—	—	Totales X	—	—
Sauces	—	—	—	Costa del Medio	—	—	—		—	—
Famatiña	—	—	—	Costa Alta	—	—	—		—	—
Chilecito	—	—	—	General San Martin	—	—	—		—	—

XI.—PROVINCIA DE CATAMARCA

Departamentos				Departamentos				Departamentos		
Capital	64	347	411	Piedra Blanca	—	—	—	La Paz	—	—
Tinogasta	—	—	—	Del Alto	—	—	—	Belen	—	—
Santa Rosa	—	—	—	Ancasti	—	—	—	Valle Viejo	—	—
Santa Maria	—	—	—	Poman	—	—	—	Totales XI	117	376
Capayan	—	—	—	Ambato	—	—	—		—	—
Andalgalá	53	29	82	Paclín	—	—	—		—	—

CENSO ESCOLAR DE LA REPÚBLICA

La asistencia de los alumnos á las distintas enseñanzas en 1883

W.—MUSICA

DISTRITOS CENSALES	EN TÉRMINOS MEDIOS ASISTIERON			DISTRITOS CENSALES	EN TÉRMINOS MEDIOS ASISTIERON			DISTRITOS CENSALES	EN TÉRMINOS MEDIOS ASISTIERON		
	Varones	Mujeres	TOTAL		Varones	Mujeres	TOTAL		Varones	Mujeres	TOTAL
1	2	3	4	1	2	3	4	1	2	3	4

XII.—PROVINCIA DE SANTIAGO DEL ESTERO

Departamentos				Departamentos				Departamentos			
Capital	—	—	—	Matará Sud y Fr'tera	—	—	—	Banda	—	—	—
Gimenez 2 ^o	—	—	—	Salavina	—	—	—	Robles	—	—	—
Gimenez 1 ^o	—	—	—	Atamisqui	—	—	—	Sumampa	—	—	—
Río Hondo	—	—	—	Ojo de Agua	—	—	—	Totales XII	—	—	—
Copo 2 ^o	—	—	—	Loreto	—	—	—				
Copo 1 ^o	—	—	—	Guazayan	—	—	—				
Figueroa	—	—	—	Choya	—	—	—				

XIII.—PROVINCIA DE TUCUMAN

Departamentos				Departamentos				Departamentos			
Capital	12	455	467	Río Chico	—	—	—	Trancas	—	—	—
Monteros	153	30	183	Graneros	—	—	—	Totales XIII	165	485	650
Famaillá	—	—	—	Leales	—	—	—				
Chicligasta	—	—	—	Burruyacu	—	—	—				

XIV.—PROVINCIA DE SALTA

Departamentos				Departamentos				Departamentos			
Capital	383	392	775	Molinos	—	—	—	Orán	—	—	—
Caldera	—	—	—	San Carlos	—	—	—	Iruya	—	—	—
Cerrillos	—	—	—	Cafayate	—	—	—	Santa Victoria	—	—	—
Rosario de Lerma	—	—	—	Campo Santo	—	—	—	Puna	—	—	—
Chicoana	—	—	—	Metán	—	—	—	Totales XIV	383	392	775
Viñas	—	—	—	Rosario de la Fr'tera	—	—	—				
Guachipas	—	—	—	Anta	—	—	—				
Cachi	—	—	—	Rivadavia	—	—	—				

XV.—PROVINCIA DE JUJUY

Departamentos				Departamentos				Departamentos			
Capital	—	60	60	Tumbaya	—	—	—	Valle Grande	—	—	—
Perico de S. Antonio	—	—	—	Tilcara	—	—	—	Rinconada	—	—	—
Perico del Carmen	—	—	—	Cochinoca	—	—	—	Santa Catalina	—	—	—
Ledesma	—	—	—	Humahuaca	—	—	—	Totales XV	—	60	60
San Pedro	—	—	—	Yavi	—	—	—				

CENSO ESCOLAR DE LA REPÚBLICA

La asistencia de los alumnos á las distintas enseñanzas en 1883

W.—MUSICA

DISTRITOS CENSALES	EN TÉRMINOS MEDIOS ASISTIERON			DISTRITOS CENSALES	EN TÉRMINOS MEDIOS ASISTIERON			DISTRITOS CENSALES	EN TÉRMINOS MEDIOS ASISTIERON		
	Varones	Mujeres	TOTAL		Varones	Mujeres	TOTAL		Varones	Mujeres	TOTAL
1	2	3	4	1	2	3	4	1	2	3	4

XVI.—TERRITORIOS Y VARIOS

Chaco.....	—	—	—	Isla de Martin Garcia.....	—	—	—		—	—	—
Misiones.....	—	—	—	Patagonia.....	54	35	89		—	—	—

TODA LA REPÚBLICA

Capital.....	8754	10548	19302	Prov. San Juan.....	1140	1344	2484	Misiones.....	—	—	—
Prov. Buenos Aires.....	5295	4826	10121	» La Rioja.....	—	—	—	Isla de Martin Garcia.....	—	—	—
» Entre-Rios.....	535	582	1117	» Catamarca.....	117	376	493	Patagonia.....	54	35	89
» Corrientes.....	193	66	259	» Sgo. del Estero.....	—	—	—	Totales	18086	21008	39094
» Santa-Fé.....	452	810	1262	» Tucuman.....	165	485	650				
» Córdoba.....	557	441	998	» Salta.....	383	392	775				
» San Luis.....	352	241	593	» Jujuy.....	—	60	60				
» Mendoza.....	89	802	891	Chaco.....	—	—	—				

CENSO ESCOLAR DE LA REPÚBLICA

LA ASISTENCIA DE LOS ALUMNOS A LAS DISTINTAS ENSEÑANZAS EN 1883

X. — GIMNASIA

DISTRITOS CENSALES	EN TÉRMINOS MEDIOS ASISTIERON			DISTRITOS CENSALES	EN TÉRMINOS MEDIOS ASISTIERON			DISTRITOS CENSALES	EN TÉRMINOS MEDIOS ASISTIERON		
	Varones	Mujeres	TOTAL		Varones	Mujeres	TOTAL		Varones	Mujeres	TOTAL
1	2	3	4	1	2	3	4	1	2	3	4

I. — CAPITAL DE LA REPÚBLICA

Parroquias				Parroquias				Parroquias			
Catedral al Norte	589	815	1404	Concepcion	1194	1261	2455	San Juan Evangelista	547	445	992
San Miguel	1082	781	1863	Santa Lucia	291	470	761	Balvanera	1232	1225	2457
Catedral al Sud	187	573	760	Pilar	838	541	1439	Totales I	9932	9184	19116
San Telmo	550	413	963	Socorro	359	665	1024				
La Piedad	1083	549	1632	Monserrat	773	488	1261				
San Nicolás	592	547	1139	San Cristóbal	555	411	966				

II. — PROVINCIA DE BUENOS AIRES

Partidos				Partidos				Partidos			
La Plata	20	28	48	Las Flores	149	126	275	Ramallo	—	—	—
Ajó	99	28	127	Las Heras	60	37	97	Ranchos	98	80	178
Alvear	33	—	33	Lincola	57	11	68	Rauch (*)	—	—	—
Arrecifes	7	73	80	Loberia	—	—	—	Rodriguez	50	—	50
Ayacucho y Arenales	145	128	273	Lobos	271	221	492	Rojas (*)	—	—	—
Azul	142	96	238	Lomas de Zamora	20	—	20	San Andrés de Giles	62	76	138
Bahía Blanca	114	109	223	Lujan	102	—	102	» A. de Areco	66	—	66
Balcarce	21	5	26	Maipú ó Monsalvo	—	—	—	» Fernando	151	121	272
Barracas al Sud	312	235	547	Magdalena	196	144	340	» Isidro	301	151	452
Baradero	193	142	335	Márcos Paz	63	108	171	» José de Flores	368	519	887
Belgrano	306	392	698	Matanzas	123	128	251	Saladillo	91	74	165
Bolívar	—	—	—	Mar Chiquita	8	4	12	Salto	153	104	257
Brown	31	14	45	Mercedes	217	305	523	San Martín	278	85	363
Brandzen	102	70	172	Merlo	139	145	285	» Nicolás	271	425	696
Bragado	279	178	457	Monte	56	60	116	» Pedro	272	428	700
Cañuelas	77	86	163	Moreno	107	91	201	» Vicente	—	—	—
Cármén de Areco	14	10	24	Moron	198	57	255	Suipacha	—	—	—
Castelli	22	8	30	Navarro	138	69	207	Tandil	58	121	179
Chacabuco	—	—	—	Necochea (*)	—	—	—	Tapalqué	54	45	99
Chascomús	195	157	352	Nueve de Julio (*)	—	—	—	Tordillo	—	—	—
Chivilcoy	—	—	—	Olavarria	45	—	45	Tres Arroyos (*)	—	—	—
Dolores	130	207	337	Patagones (*)	—	—	—	Tuyú	15	—	15
Ensenada	164	66	230	Pergamino	140	—	140	Vecino (*)	—	—	—
Exaltación de la Cruz	171	142	313	Pila	—	—	—	25 de Mayo	129	92	221
Juarez	—	—	—	Pilar	—	—	—	Zárate	154	111	265
Junín	—	—	—	Pringles	—	—	—	Poblacion fronteriza	—	—	—
Lavalle	—	—	—	Pueyrredon (*)	—	—	—	Totales II	7633	6338	13971
Las Conchas (*)	—	—	—	Quilmes	396	221	617				

(*) Los Partidos señalados con asteriscos, no han remitido dato censal alguno.

CENSO ESCOLAR DE LA REPÚBLICA

La asistencia de los alumnos á las distintas enseñanzas en 1883

X. — GIMNASIA

DISTRITOS CENSALES	EN TÉRMINOS MEDIOS ASISTIERON			DISTRITOS CENSALES	EN TÉRMINOS MEDIOS ASISTIERON			DISTRITOS CENSALES	EN TÉRMINOS MEDIOS ASISTIERON		
	Varones	Mujeres	TOTAL		Varones	Mujeres	TOTAL		Varones	Mujeres	TOTAL
1	2	3	4	1	2	3	4	1	2	3	4

III. — PROVINCIA DE ENTRE-RIOS

Departamentos				Departamentos				Departamentos			
Paraná	110	20	130	Gualeguay	70	147	217	Colon	—	44	44
Diamante	75	45	120	Nogoyá	77	66	143	Concordia	192	129	321
La Paz	40	92	132	Rosario de Tala	—	—	—	Arroyo Grande	—	—	—
Victoria	—	—	—	Villaguay	82	53	135	Totales III	1071	959	2030
Gualeguaychú	132	142	274	Concep. del Uruguay	293	221	514				

IV. — PROVINCIA DE CORRIENTES

Departamentos				Departamentos				Departamentos			
Capital	—	—	—	San Luis	—	—	—	Sauce	—	—	—
Lomas	—	—	—	M'burucuyá	—	—	—	Posadas ó Candelaria	—	—	—
Itatí	70	—	70	Saladas	—	—	—	San Cosme	—	—	—
San Miguel	—	—	—	San Roque	—	—	—	Ituzingo	—	—	—
Caa-Cati	—	—	—	Mercedes	—	—	—	Alvear	9	—	—
Empedrado	—	—	—	Curazú-Cuatiá	65	—	65	Concepcion	—	—	—
Bella Vista	20	10	30	Santo Tomé	—	—	—	Totales IV	244	10	254
Lavalle	—	—	—	La Cruz y S. Martín	—	—	—				
La Esquina	80	—	80	Paso de los Libres	—	—	—				
Goya	—	—	—	Monte Caseros	—	—	—				

V. — PROVINCIA DE SANTA-FÉ

Departamentos				Departamentos							
Capital	16	—	16	Campaña	35	36	71		—	—	—
Rosario	310	337	647	Totales V	376	378	754		—	—	—
Colonias	15	5	20						—	—	—

VI. — PROVINCIA DE CÓRDOBA

Departamentos				Departamentos				Departamentos			
Capital	115	—	115	Ischilin	—	—	—	Anejos Sud	—	—	—
Río II	—	—	—	Río I	—	—	—	Minas	—	—	—
Río IV	—	—	—	Anejos Norte	—	—	—	Tercero Arriba	—	—	—
Cruz del Eje	—	—	—	Tercero Abajo	—	—	—	Río Seco	—	—	—
Calamuchita	—	—	—	Unión	67	—	67	Punilla	—	—	—
Tulumba	—	—	—	San Alberto	—	—	—	Pocho	—	—	—
San Justo	—	—	—	San Javier	—	—	—	Totales VI	182	—	182
Totoral	—	—	—	Sobremonte	—	—	—				

CENSO ESCOLAR DE LA REPÚBLICA

La asistencia de los alumnos á las distintas enseñanzas en 1883

X. — GIMNASIA

DISTRITOS CENSALES	EN TÉRMINOS MEDIOS ASISTIERON			DISTRITOS CENSALES	EN TÉRMINOS MEDIOS ASISTIERON			DISTRITOS CENSALES	EN TÉRMINOS MEDIOS ASISTIERON		
	Varones	Mujeres	TOTAL		Varones	Mujeres	TOTAL		Varones	Mujeres	TOTAL
1	2	3	4	1	2	3	4	1	2	3	4

VII. — PROVINCIA DE SAN LUIS

Departamentos				Departamentos							
Capital y Dep. I	16	80	96	Departamento VI	—	—	—		—	—	—
Departamento II	—	35	35	• VII	94	39	133		—	—	—
• III	220	74	294	• VIII	32	—	32		—	—	—
• IV	—	49	49	Totales VII	437	298	735		—	—	—
• V	75	21	96						—	—	—

VIII. — PROVINCIA DE MENDOZA

Departamentos				Departamentos				Departamentos			
Capital	233	731	934	San Martín	233	156	389	San Carlos	97	19	116
Las Heras	160	283	443	Junín	238	129	367	Tunuyan	38	—	38
Guaimallen	227	204	431	La Paz	26	21	47	Malargüe	—	—	—
San Vicente	128	60	188	San Rafael	—	45	45	Totales VIII	1678	1952	3630
Lujan	151	152	303	Rosario	55	—	55				
Maipú	100	115	215	Tupungato	22	37	59				

IX. — PROVINCIA DE SAN JUAN

Departamentos				Departamentos				Departamentos			
Capital	313	259	572	Concepcion	265	277	542	Albardon	66	67	133
Huanacache	—	—	—	Valle Fértil	30	18	48	Calingasta	—	—	—
Caucete	70	58	128	Jachal	311	218	529	La Huerta	—	—	—
Angaco Norte	70	47	117	Pocito	91	67	158	Trinidad	87	84	171
Desamparados	165	133	293	Santa Lucía	82	72	154	Totales IX	1597	1333	2930
Angaco Sud	47	33	80	Iglesia	—	—	—				

X. — PROVINCIA DE LA RIOJA

Departamentos				Departamentos				Departamentos			
Capital	—	—	—	General Lavalle	—	—	—	General Ocampo	—	—	—
Casero Barros	—	—	—	Vinchina	—	—	—	• Belgrano	—	—	—
Arauco	—	—	—	Independencia	—	—	—	Totales X	59	—	59
Sauces	—	—	—	Costa del Medio	—	—	—				
Famatina	59	—	59	Costa Alta	—	—	—				
Chilecito	—	—	—	General San Martín	—	—	—				

XI. — PROVINCIA DE CATAMARCA

Departamentos				Departamentos				Departamentos			
Capital	64	128	192	Piedra Blanca	—	—	—	La Paz	—	—	—
Tinogasta	—	—	—	Del Alto	—	—	—	Belen	—	—	—
Santa Rosa	—	—	—	Ancasti	—	—	—	Valle Viejo	116	—	116
Santa María	—	—	—	Pomón	—	—	—	Totales XI	180	128	308
Capayan	—	—	—	Ambato	—	—	—				
Andalgalá	—	—	—	Paclín	—	—	—				

CENSO ESCOLAR DE LA REPÚBLICA

La asistencia de los alumnos á las distintas enseñanzas en 1883

X.—GIMNASIA

DISTRITOS CENSALES	EN TÉRMINOS MEDIOS ASISTIDOS			DISTRITOS CENSALES	EN TÉRMINOS MEDIOS ASISTIDOS			DISTRITOS CENSALES	EN TÉRMINOS MEDIOS ASISTIDOS		
	Varones	Mujeres	TOTAL		Varones	Mujeres	TOTAL		Varones	Mujeres	TOTAL
1	2	3	4	1	2	3	4	1	2	3	4

XII.—PROVINCIA DE SANTIAGO DEL ESTERO

Departamentos				Departamentos				Departamentos			
Capital	—	90	91	Matará Sud y Fr'tera	—	—	—	Banda	—	—	—
Jimenez 2°	—	—	—	Salavina	—	—	—	Robles	—	—	—
Jimenez 1°	—	—	—	Atamisqui	—	—	—	Sumampa	—	—	—
Río Hondo	—	—	—	Ojo de Agua	—	—	—	Totales XII	—	90	90
Copo 2°	—	—	—	Loreto	—	—	—				
Copo 1°	—	—	—	Guazayan	—	—	—				
Figueroa	—	—	—	Choya	—	—	—				

XIII.—PROVINCIA DE TUCUMAN

Departamentos				Departamentos				Departamentos			
Capital	637	1078	1715	Río Chico	—	—	—	Trancas	—	—	—
Monteros	255	—	255	Graneros	37	12	49	Totales XIII	1017	1154	2171
Famaillá	87	64	151	Leales	—	—	—				
Chicligasta	—	—	—	Burruyacu	—	—	—				

XIV.—PROVINCIA DE SALTA

Departamentos				Departamentos				Departamentos			
Capital	174	41	215	Molinos	—	—	—	Orán	—	—	—
Caldera	—	—	—	San Carlos	—	—	—	Iruya	—	—	—
Cerrillos	149	44	193	Cafayate	—	—	—	Santa Victoria	—	—	—
Rosario de Lerma	—	—	—	Campo Santo	—	—	—	Puna	—	—	—
Chicoana	—	—	—	Metán	—	—	—	Totales XIV	363	97	460
Viña	—	—	—	Rosario de la Fr'tera	—	—	—				
Guachipas	—	—	—	Anta	—	—	—				
Cachí	40	12	52	Rivadavia	—	—	—				

XV.—PROVINCIA DE JUJUY

Departamentos				Departamentos				Departamentos			
Capital	51	—	51	Tumbaya	—	—	—	Valle Grande	—	—	—
Perico de S. Antonio	—	—	—	Tilcara	—	—	—	Rinconada	—	—	—
Perico del Carmen	—	—	—	Cochinoca	—	—	—	Santa Catalina	—	—	—
Ledesma	—	—	—	Humahuaca	—	—	—	Totales XV	51	—	51
San Pedro	—	—	—	Yavi	—	—	—				

CENSO ESCOLAR DE LA REPÚBLICA

La asistencia de los alumnos á las distintas enseñanzas en 1883

X. — GIMNASIA

DISTRITOS CENSALES	EN TÉRMINOS MEDIOS ASISTIERON			DISTRITOS CENSALES	EN TÉRMINOS MEDIOS ASISTIERON			DISTRITOS CENSALES	EN TÉRMINOS MEDIOS ASISTIERON		
	Varones	Mujeres	TOTAL		Varones	Mujeres	TOTAL		Varones	Mujeres	TOTAL
1	2	3	4	1	2	3	4	1	2	3	4

XVI — TERRITORIOS Y VARIOS

Chaco.....	—	—	—	Isla de Martin Garcia	—	—	—	—	—	—	—
Misiones.....	31	29	60	Patagonia.....	—	—	—	—	—	—	—

TODA LA REPÚBLICA

Capital.....	9932	9184	19116	Prov. Mendoza.....	1678	1951	3630	Prov. Jujuy.....	51	—	51
Prov. Buenos Aires	7633	6338	13971	» San Juan.....	1597	1333	2930	Chaco.....	—	—	—
» Entre-Ríos.....	1071	959	2030	» La Rioja.....	59	—	59	Misiones.....	31	29	60
» Corrientes.....	244	10	254	» Catamarca.....	183	123	308	Isla de Martin Garcia	—	—	—
» Santa-Fé.....	376	378	754	» Sgo. del Estero.....	—	90	90	Patagonia.....	—	—	—
» Córdoba.....	182	—	182	» Tucuman.....	1017	1154	2171	Totales	24851	21950	46801
» San Luis.....	437	298	735	» Salta.....	363	97	460				

CENSO ESCOLAR DE LA REPÚBLICA

LA ASISTENCIA DE LOS ALUMNOS A LAS DISTINTAS ENSEÑANZAS EN 1883

Y.—TAQUIGRAFIA

DISTRITOS CENSALES	EN TÉRMINOS MEDIOS ASISTIERON			DISTRITOS CENSALES	EN TÉRMINOS MEDIOS ASISTIERON			DISTRITOS CENSALES	EN TÉRMINOS MEDIOS ASISTIERON		
	Varones	Mujeres	TOTAL		Varones	Mujeres	TOTAL		Varones	Mujeres	TOTAL
1	2	3	4	1	2	3	4	1	2	3	4

I.—CAPITAL DE LA REPÚBLICA

Parroquias				Parroquias				Parroquias			
Catedral al Norte	—	—	—	Concepcion	—	—	—	San Juan Evangelista	—	—	—
San Miguel	298	32	331	Santa Lucía	—	—	—	Balvanera	—	—	—
Catedral al Sud	—	—	—	Pilar	—	—	—	Totales I	601	78	679
San Telmo	—	—	—	Socorro	—	—	—				
La Piedad	25	—	25	Montserrat	277	46	323				
San Nicolás	—	—	—	San Cristóbal	—	—	—				

II.—PROVINCIA DE BUENOS AIRES

Partidos				Partidos				Partidos			
La Plata	—	—	—	Las Flores	—	—	—	Ramallo	—	—	—
Ajó	—	—	—	Las Heras	—	—	—	Ranchos	—	—	—
Alvear	—	—	—	Lincoln	—	—	—	Rauch (*)	—	—	—
Arrecifes	—	—	—	Lobería	—	—	—	Rodríguez	—	—	—
Ayauchoy Arenales	—	—	—	Lobos	—	—	—	Rojas (*)	—	—	—
Azul	80	—	80	Lomas de Zamora	46	105	152	San Andrés de Giles	—	—	—
Bahía Blanca	—	—	—	Lujan	56	—	56	• A. de Areco	—	—	—
Balcarce	—	—	—	Maipú ó Monsalvo	—	—	—	• Fernando	—	—	—
Barracas al Sud	—	—	—	Magdalena	—	—	—	• Isidro	—	—	—
Baradero	—	—	—	Márcos Paz	—	—	—	• José de Flores	—	—	—
Belgrano	—	—	—	Matanzas	10	65	75	Saladillo	—	—	—
Bolívar	—	—	—	Mar Chiquita	—	—	—	Salto	—	—	—
Brown	—	—	—	Mercedes	—	—	—	San Martín	—	—	—
Brandzen	—	—	—	Merlo	—	—	—	• Nicolás	—	—	—
Bragado	—	—	—	Monte	—	—	—	• Pedro	—	—	—
Cañuelas	—	—	—	Moreno	—	—	—	• Vicente	—	—	—
Cármén de Areco	—	—	—	Moron	—	—	—	Suipacha	—	—	—
Castelli	22	8	30	Navarro	25	—	25	Tandil	2	18	20
Chacabuco	—	—	—	Necochea (*)	—	—	—	Tapalqué	—	—	—
Chascomús	24	46	70	Nueve de Julio (*)	—	—	—	Tordillo	—	—	—
Chivilcoy	—	—	—	Olavarría	—	—	—	Tres Arroyos (*)	—	—	—
Dolores	81	—	81	Patagones (*)	—	—	—	Tuyú	—	—	—
Ensenada	—	—	—	Pergamino	—	—	—	Vecino (*)	—	—	—
Enalt. de la Cruz	—	—	—	Pila	—	—	—	25 de Mayo	—	—	—
Juarez	—	—	—	Pilar	—	—	—	Zárate	—	—	—
Junín	—	—	—	Pringles	—	—	—	Poblacion fronteriza	—	—	—
Lavalle	—	—	—	Pueyrredon (*)	—	—	—	Totales II	346	243	589
Las Conchas (*)	—	—	—	Quilmes	—	—	—				

(*) Los Partidos señalados con asteriscos, no han remitido dato censal alguno.

CENSO ESCOLAR DE LA REPÚBLICA

asistencia de los alumnos á las distintas enseñanzas en 1883

Y.—TAQUIGRAFIA

DISTRITOS CENSALES	EN TÉRMINOS MEDIOS ASISTIERON			DISTRITOS CENSALES	EN TÉRMINOS MEDIOS ASISTIERON			DISTRITOS CENSALES	EN TÉRMINOS MEDIOS ASISTIERON		
	Varones	Mujeres	TOTAL		Varones	Mujeres	TOTAL		Varones	Mujeres	TOTAL
	1	2	3		1	2	3		1	2	3

III.—PROVINCIA DE ENTRE-RIOS

Departamentos				Departamentos				Departamentos			
Paraná.....	—	—	—	Guauguay.....	—	—	—	Colon.....	—	—	—
Diamante.....	—	—	—	Nogoyá.....	—	—	—	Concordia.....	—	—	—
La Paz.....	—	—	—	Rosario de Tala.....	—	—	—	Arroyo Grande.....	—	—	—
Victoria.....	—	—	—	Villaguay.....	—	—	—	Totales III.....	—	—	—
Guauguaychú.....	—	—	—	Concep. del Uruguay.....	—	—	—				

IV.—PROVINCIA DE CORRIENTES

Departamentos				Departamentos				Departamentos			
Capital.....	—	—	—	San Luis.....	—	—	—	Sauce.....	—	—	—
Lomas.....	—	—	—	M'burucuyá.....	—	—	—	Posadas ó Candelaria.....	—	—	—
Itati.....	—	—	—	Saladas.....	—	—	—	San Cosme.....	—	—	—
San Miguel.....	—	—	—	San Roque.....	—	—	—	Ituzaingo.....	—	—	—
Caa-Catí.....	—	—	—	Mercedes.....	—	—	—	Alvear.....	—	—	—
Empedrado.....	—	—	—	Curuzú-Cuatiá.....	—	—	—	Concepcion.....	—	—	—
Belia-Vista.....	—	—	—	Santo Tomás.....	—	—	—	Totales IV.....	—	—	—
Lavalle.....	—	—	—	La Cruz y S. Martín.....	—	—	—				
La Esquina.....	—	—	—	Paso de los Libres.....	—	—	—				
Goya.....	—	—	—	Monte Caseros.....	—	—	—				

V.—PROVINCIA DE SANTA-FÉ

Departamentos				Departamentos							
Capital.....	—	—	—	Campaña.....	—	—	—				
Rosario.....	223	80	303	Totales V.....	223	80	303				
Colonias.....	—	—	—								

VI.—PROVINCIA DE CÓRDOBA

Departamentos				Departamentos				Departamentos			
Capital.....	—	—	—	Ischilín.....	—	—	—	Anejos Sud.....	—	—	—
Río II.....	—	—	—	Río I.....	—	—	—	Minas.....	—	—	—
Río IV.....	—	—	—	Anejos Norte.....	—	—	—	Tercero Arriba.....	—	—	—
Cruz del Eje.....	—	—	—	Tercero Abajo.....	—	—	—	Río Seco.....	—	—	—
Calamuchita.....	—	—	—	Union.....	—	—	—	Punilla.....	—	—	—
Tulumba.....	—	—	—	San Alberto.....	—	—	—	Pocho.....	—	—	—
San Justo.....	—	—	—	San Javier.....	—	—	—	Totales VI.....	—	—	—
Totoral.....	—	—	—	Sobremonte.....	—	—	—				

CENSO ESCOLAR DE LA REPÚBLICA

La asistencia de los alumnos á las distintas enseñanzas en 1883

Y. — TAQUIGRAFIA

DISTRITOS CENSALES	EN TÉRMINOS MEDIOS ASISTIERON			DISTRITOS CENSALES	EN TÉRMINOS MEDIOS ASISTIERON			DISTRITOS CENSALES	EN TÉRMINOS MEDIOS ASISTIERON		
	Varones	Mujeres	TOTAL		Varones	Mujeres	TOTAL		Varones	Mujeres	TOTAL
1	2	3	4	1	2	3	4	1	2	3	4

VII. — PROVINCIA DE SAN LUIS

Departamentos				Departamentos							
Capital y Dep. I	—	—	—	Departamento VI	—	—	—		—	—	—
Departamento II	—	—	—	» VII	—	—	—		—	—	—
» III	—	—	—	» VIII	—	—	—		—	—	—
» IV	—	—	—	Totales VII	—	—	—		—	—	—
» V	—	—	—						—	—	—

VIII. — PROVINCIA DE MENDOZA

Departamentos				Departamentos				Departamentos			
Capital	—	—	—	San Martín	—	—	—	San Carlos	—	—	—
Las Heras	—	—	—	Junín	—	—	—	Tunuyan	—	—	—
Guaimallén	—	—	—	La Paz	—	—	—	Malargüe	—	—	—
San Vicente	—	—	—	San Rafael	—	—	—	Totales VIII	—	—	—
Luján	—	—	—	Rosario	—	—	—				
Maipú	—	—	—	Tupungato	—	—	—				

IX. — PROVINCIA DE SAN JUAN

Departamentos				Departamentos				Departamentos			
Capital	—	—	—	Concepcion	—	—	—	Albardon	—	—	—
Huanacache	—	—	—	Valle Fértil	—	—	—	Calingasta	—	—	—
Caucete	—	—	—	Jachal	—	—	—	La Huerta	—	—	—
Angaco Norte	—	—	—	Pocito	—	—	—	Trinidad	—	—	—
Desamparados	—	—	—	Santa Lucia	62	40	102	Totales IX	62	40	102
Angaco Sud	—	—	—	Iglesia	—	—	—				

X. — PROVINCIA DE LA RIOJA

Departamentos				Departamentos				Departamentos			
Capital	—	—	—	General Lavalle	—	—	—	General Ocampo	—	—	—
Castro Barros	—	—	—	Vinchina	—	—	—	» Belgrano	—	—	—
Arauco	—	—	—	Independencia	—	—	—	Totales X	—	—	—
Sauces	—	—	—	Costa del Medio	—	—	—				
Famatina	—	—	—	Costa Alta	—	—	—				
Chilecito	—	—	—	General San Martín	—	—	—				

XI. — PROVINCIA DE CATAMARCA

Departamentos				Departamentos				Departamentos			
Capital	—	—	—	Piedra Blanca	—	—	—	La Paz	—	—	—
Tinogasta	—	—	—	Del Alto	—	—	—	Belen	—	—	—
Santa Rosa	—	—	—	Ancasti	—	—	—	Valle Viejo	—	—	—
Santa María	—	—	—	Poman	—	—	—	Totales XI	—	—	—
Capayan	—	—	—	Ambato	—	—	—				
Andalgala	—	—	—	Paclín	—	—	—				

CENSO ESCOLAR DE LA REPÚBLICA

La asistencia de los alumnos á las distintas enseñanzas en 1883

Y. — TAQUIGRAFIA

DISTRITOS CENSALES	EN TÉRMINOS MEDIOS ASISTIERON			DISTRITOS CENSALES	EN TÉRMINOS MEDIOS ASISTIERON			DISTRITOS CENSALES	EN TÉRMINOS MEDIOS ASISTIERON		
	Varones	Mujeres	TOTAL		Varones	Mujeres	TOTAL		Varones	Mujeres	TOTAL
1	2	3	4	1	2	3	4	1	2	3	4

XII. — PROVINCIA DE SANTIAGO DEL ESTERO

Departamentos				Departamentos				Departamentos			
Capital	—	—	—	Matará Sud y Fr'tera	—	—	—	Banda	—	—	—
Jimenez II	—	—	—	Salavina	—	—	—	Robles	—	—	—
Jimenez I	—	—	—	Atamisqui	—	—	—	Sumampa	—	—	—
Rio Hondo	—	—	—	Ojo de Agua	—	—	—	Totales XII	—	—	—
Copo II	—	—	—	Loreto	—	—	—				
Copo I	—	—	—	Guazayan	—	—	—				
Figueroa	—	—	—	Choya	—	—	—				

XIII. — PROVINCIA DE TUCUMAN

Departamentos				Departamentos				Departamentos			
Capital	—	—	—	Rio Chico	—	—	—	Trancas	—	—	—
Monteros	—	—	—	Graneros	—	—	—	Totales XIII	—	—	—
Famailá	—	—	—	Leales	—	—	—				
Chicligasta	—	—	—	Burruyacu	—	—	—				

XIV. — PROVINCIA DE SALTA

Departamentos				Departamentos				Departamentos			
Capital	—	—	—	Molinos	—	—	—	Orán	—	—	—
Caldera	—	—	—	San Carlos	—	—	—	Iruya	—	—	—
Cerrillos	—	—	—	Cafayate	—	—	—	Santa Victoria	—	—	—
Rosario de Lerma	—	—	—	Campo Santo	—	—	—	Puna	—	—	—
Chicoana	—	—	—	Metán	—	—	—	Totales XIV	—	—	—
Viñas	—	—	—	Rosario de la Fr'tera	—	—	—				
Guachipas	—	—	—	Anta	—	—	—				
Cachí	—	—	—	Rivadavia	—	—	—				

XV. — PROVINCIA DE JUJUY

Departamentos				Departamentos				Departamentos			
Capital	—	—	—	Tumbaya	—	—	—	Valle Grande	—	—	—
Perico de S. Antonio	—	—	—	Tilcara	—	—	—	Rinconada	—	—	—
Perico del Carmen	—	—	—	Cochinoca	—	—	—	Santa Catalina	—	—	—
Ledesma	—	—	—	Humahuaca	—	—	—	Totales XV	—	—	—
San Pedro	—	—	—	Yavi	—	—	—				

CENSO ESCOLAR DE LA REPÚBLICA

La asistencia de los alumnos á las distintas enseñanzas en 1883

Y. — TAQUIGRAFIA

DISTRITOS CENSALES	EN TÉRMINOS MEDIOS ASISTIERON			DISTRITOS CENSALES	EN TÉRMINOS MEDIOS ASISTIERON			DISTRITOS CENSALES	EN TÉRMINOS MEDIOS ASISTIERON		
	Varones	Mujeres	TOTAL		Varones	Mujeres	TOTAL		Varones	Mujeres	TOTAL
1	2	3	4	1	2	3	4	1	2	3	4

XVI. — TERRITORIOS Y VARIOS

Chaco	—	—	—	Isla de Martín García	—	—	—	—	—	—
Misiones	—	—	—	Patagonia	—	—	—	—	—	—

TODA LA REPÚBLICA

Capital	601	78	679	Prov. Mendoza	—	—	—	Prov. Jujuy	—	—	—
Prov. Buenos Aires	346	243	589	• San Juan	62	40	102	Chaco	—	—	—
• Entre-Ríos	—	—	—	• La Rioja	—	—	—	Misiones	—	—	—
• Corrientes	—	—	—	• Catamarca	—	—	—	Isla de Martín García	—	—	—
• Santa-Fé	223	80	303	• Sgo. del Estero	—	—	—	Patagonia	—	—	—
• Córdoba	—	—	—	• Tucumán	—	—	—	Totales	1231	441	1673
• San Luis	—	—	—	• Salta	—	—	—				

CENSO ESCOLAR DE LA REPÚBLICA

LA ASISTENCIA DE LOS ALUMNOS A LAS DISTINTAS ENSEÑANZAS EN 1883

Z. — RELIGION

DISTRITOS CENSALES	EN TÉRMINOS MEDIOS ASISTIERON			DISTRITOS CENSALES	EN TÉRMINOS MEDIOS ASISTIERON			DISTRITOS CENSALES	EN TÉRMINOS MEDIOS ASISTIERON		
	Varones	Mujeres	TOTAL		Varones	Mujeres	TOTAL		Varones	Mujeres	TOTAL
1	2	3	4	1	2	3	4	1	2	3	4

I. — CAPITAL DE LA REPÚBLICA

Parroquias				Parroquias				Parroquias			
Catedral al Norte	312	895	1205	Concepcion	1338	1799	3137	San Juan Evangelista	634	657	1291
San Miguel	492	933	1425	Santa Lucia	276	368	644	Balvanera	1168	1461	2629
Catedral al Sud	314	697	1011	Pilar	792	636	1428	Totales I	9141	12224	21365
San Telmo	354	777	1131	Socorro	593	351	1444				
La Piedad	707	903	1616	Monserrat	921	1037	1958				
San Nicolás	685	585	1270	San Cristóbal	555	571	1126				

II. — PROVINCIA DE BUENOS AIRES

Partidos				Partidos				Partidos			
La Plata	—	—	—	Las Flores	312	183	495	Ramallo	—	—	—
Ajó	150	42	192	Las Heras	60	57	117	Ranchos	23	31	54
Alvear	33	—	33	Lincoln	57	47	104	Rauch (*)	—	—	—
Arrecifes	186	101	287	Lobería	82	105	187	Rodriguez	—	—	—
Ayacucho y Arenales	191	170	361	Lobos	260	268	528	Rojas (*)	—	—	—
Azul	105	28	133	Lomas de Zamora	259	469	728	San Andrés de Giles	62	76	138
Bahía Blanca	39	109	148	Lujan	165	191	356	* Ant. de Areco	124	114	238
Balcarce	49	7	56	Maipú ó Monsalvo	51	62	113	* Fernando	178	185	364
Barracas al Sud	340	254	594	Magdalena	197	145	342	* Isidro	286	212	498
Baradero	241	172	413	Márcos Paz	73	108	181	* José de Flores	502	386	888
Belgrano	355	435	791	Matanzas	126	156	282	Saladillo	152	143	300
Bolívar	—	—	—	Mar Chiquita	19	7	26	Salto	171	91	262
Brown	45	54	99	Mercedes	132	276	408	San Martín	374	177	551
Brandzen	117	88	205	Merlo	139	146	285	* Nicolás	601	670	1271
Bragado	333	178	511	Monte	56	65	116	* Pedro	152	401	553
Cañuelas	47	86	133	Moreno	82	114	196	* Vicente	—	—	—
Cármén de Areco	154	146	300	Moron	283	175	459	Suipacha	—	—	—
Castelli	22	8	30	Navarro	127	96	223	Tandil	170	179	349
Chacabuco	—	—	—	Necochea	—	—	—	Tapalqué	102	55	157
Chascomús	234	170	404	Nueve de Julio (*)	—	—	—	Tordillo	16	23	39
Chúvilcoy	14	95	109	Olavarria	—	—	—	Tres Arroyos (*)	—	—	—
Dolores	479	349	828	Patagones (*)	—	—	—	Tuyú	15	—	15
Ensenada	165	76	241	Pergamino	159	168	327	Vecino (*)	—	—	—
Exaltacion de la Cruz	237	184	421	Pila	—	—	—	25 de Mayo	117	158	275
Juarez	—	—	—	Pilar	167	89	256	Zárate	154	126	280
Junín	87	15	102	Pringles	—	—	—	Poblacion fronteriza	—	—	—
Lavalle	—	—	—	Pueyrredon (*)	—	—	—	Totales II	10152	9032	19184
Las Conchas (*)	—	—	—	Quilmes	504	308	812				

(*) * Los Partidos señalados con asteriscos, no han remitido dato censal alguno.

CENSO ESCOLAR DE LA REPÚBLICA

La asistencia de los alumnos á las distintas enseñanzas en 1883

Z. — RELIGION

DISTRITOS CENSALES	EN TÉRMINOS MEDIOS ASISTIERON			DISTRITOS CENSALES	EN TÉRMINOS MEDIOS ASISTIERON			DISTRITOS CENSALES	EN TÉRMINOS MEDIOS ASISTIERON		
	Varones	Mujeres	TOTAL		Varones	Mujeres	TOTAL		Varones	Mujeres	TOTAL
1	2	3	4	1	2	3	4	1	2	3	4

III. — PROVINCIA DE ENTRE-RIOS

Departamentos				Departamentos				Departamentos			
Paraná.....	77	287	364	Guauguay.....	546	438	984	Colon.....	222	121	343
Diamante.....	75	45	120	Nogoyá.....	44	16	60	Concordia.....	182	361	543
La Paz.....	40	154	194	Rosario de Tala.....	40	56	96	Arroyo Grande.....	—	—	—
Victoria.....	389	141	530	Villaguay.....	—	—	—	Totales III	1886	2184	4070
Guauguaychú.....	103	207	310	Concep. del Uruguay	168	338	526				

IV. — PROVINCIA DE CORRIENTES

Departamentos				Departamentos				Departamentos			
Capital.....	529	486	1015	San Luis.....	77	4	81	Sauce.....	20	37	57
Lomas.....	112	34	146	M'burucuyá.....	167	46	213	Posadas ó Candelaria	62	54	116
Itati.....	102	59	161	Saladas.....	127	75	202	San Cosme.....	186	98	284
San Miguel.....	97	31	131	San Roque.....	—	—	—	Ituzingo.....	36	29	65
Caa-Cati.....	176	91	267	Mercedes.....	231	66	297	Alvear.....	44	23	67
Empedrado.....	103	114	217	Curuzú-Cuatí.....	189	31	223	Concepcion.....	—	—	—
Bella-Vista.....	178	134	312	Santo Tomé.....	84	—	84	Totales IV	3272	2068	5280
Lavalle.....	108	97	205	La Cruz y San Martín	56	45	101				
La Esquina.....	120	50	170	Paso de los Libres	93	65	158				
Goya.....	375	212	587	Monte Caseros.....	—	—	—				

V. — PROVINCIA DE SANTA-FÉ

Departamentos				Departamentos							
Capital.....	501	564	1065	Campaña.....	467	442	909		—	—	—
Rosario.....	662	455	1117	Totales V	1163	1019	2182		—	—	—
Colonias.....	552	457	1009								

VI. — PROVINCIA DE CÓRDOBA

Departamentos				Departamentos				Departamentos			
Capital.....	1137	809	1966	Ischilin.....	76	—	76	Anejos Sud.....	150	138	288
Río II.....	198	121	319	Río I.....	52	—	52	Minas.....	—	—	—
Río IV.....	282	395	677	Anejos Norte.....	20	33	53	Tercero Arriba.....	33	10	43
Cruz del Eje.....	103	78	181	Tercero Abajo.....	177	4	181	Río Seco.....	—	—	—
Calamuchita.....	105	49	154	Union.....	188	165	353	Punilla.....	19	20	39
Tulumba.....	209	56	265	San Alberto.....	—	15	15	Pocho.....	—	—	—
San Justo.....	44	26	80	San Javier.....	59	69	128	Totales VI	2761	2158	4920
Totoral.....	10	61	73	Sobremonte.....	—	77	77				

CENSO ESCOLAR DE LA REPÚBLICA

La asistencia de los alumnos á las distintas enseñanzas en 1883

Z.—RELIGION

DISTRITOS CENSALES	EN TÉRMINOS MEDIOS ASISTIERON			DISTRITOS CENSALES	EN TÉRMINOS MEDIOS ASISTIERON			DISTRITOS CENSALES	EN TÉRMINOS MEDIOS ASISTIERON		
	Varones	Mujeres	TOTAL		Varones	Mujeres	TOTAL		Varones	Mujeres	TOTAL
1	2	3	4	1	2	3	4	1	2	3	4

VII.—PROVINCIA DE SAN LUIS

Departamentos				Departamentos							
Capital y Dep. I.....	143	499	647	Departamento VI.....	153	157	310		—	—	—
Departamento II.....	274	58	232	» VII.....	218	157	375		—	—	—
» III.....	411	345	756	» VIII.....	207	119	326		—	—	—
» IV.....	184	178	362	Totales VII.....	1594	1574	3268		—	—	—
» V.....	92	61	160								

VIII.—PROVINCIA DE MENDOZA

Departamentos				Departamentos				Departamentos			
Capital.....	403	878	1281	San Martín.....	243	174	417	San Carlos.....	97	19	116
Las Heras.....	163	283	446	Junín.....	274	167	441	Tunuyan.....	38	—	38
Guaimallén.....	227	204	431	La Paz.....	25	21	47	Malargüe.....	—	—	—
San Vicente.....	141	106	247	San Rafael.....	61	63	124	Totales VIII.....	2043	2247	4290
Luján.....	161	152	313	Rosario.....	55	—	55				
Maipú.....	132	143	275	Tupungato.....	22	37	59				

IX.—PROVINCIA DE SAN JUAN

Departamentos				Departamentos				Departamentos			
Capital.....	369	413	782	Concepción.....	265	277	542	Albardon.....	135	234	370
Huanacache.....	—	—	—	Valle Fértil.....	30	18	48	Calingasta.....	—	—	—
Caucete.....	76	71	147	Jáchal.....	354	253	607	La Huerta.....	—	—	—
Angaco Norte.....	84	72	156	Pocito.....	95	74	169	Trinidad.....	87	84	171
Desamparados.....	165	133	298	Santa Lucía.....	82	72	154	Totales IX.....	1790	1734	3524
Angaco Sud.....	47	33	80	Iglesia.....	—	—	—				

X.—PROVINCIA DE LA RIOJA

Departamentos				Departamentos				Departamentos			
Capital.....	28	256	284	General Lavalle.....	148	60	208	General Ocampo.....	—	46	46
Castro Barros.....	202	119	321	Vinchina.....	51	39	90	» Belgrano.....	211	141	352
Arauco.....	86	74	160	Independencia.....	—	—	—	Totales X.....	1081	1131	2212
Sauces.....	35	35	70	Costa del Medio.....	—	45	45				
Famatina.....	105	95	200	Costa Alta.....	24	43	67				
Chilecito.....	191	178	369	General San Martín.....	—	—	—				

XI.—PROVINCIA DE CATAMARCA

Departamentos				Departamentos				Departamentos			
Capital.....	130	496	626	Piedra Blanca.....	87	101	188	La Paz.....	107	47	154
Tinogasta.....	25	20	45	Del Alto.....	35	—	35	Belen.....	59	72	131
Santa Rosa.....	20	9	29	Ancasti.....	18	12	30	Valle Viejo.....	146	130	276
Santa María.....	156	38	194	Poman.....	103	85	188	Totales XI.....	1196	1253	2449
Capayan.....	107	71	178	Ambato.....	18	47	65				
Andalgalá.....	185	125	310	Paclín.....	—	—	—				

CENSO ESCOLAR DE LA REPÚBLICA

La asistencia de los alumnos á las distintas enseñanzas en 1883

Z. — RELIGION

DISTRITOS CENSALES	EN TÉRMINOS MEDIOS ASISTIERON			DISTRITOS CENSALES	EN TÉRMINOS MEDIOS ASISTIERON			DISTRITOS CENSALES	EN TÉRMINOS MEDIOS ASISTIERON		
	Varones	Mujeres	TOTAL		Varones	Mujeres	TOTAL		Varones	Mujeres	TOTAL
1	2	3	4	1	2	3	4	1	2	3	4

XII.—PROVINCIA DE SANTIAGO DEL ESTERO

Departamentos				Departamentos				Departamentos			
Capital	—	—	—	Matará Sud y Fr'tera	—	—	—	Banda	—	—	—
Jimenez 2 ^o	—	—	—	Salavina	9	12	21	Robles	20	20	50
Jimenez 1 ^o	—	—	—	Atamisqui	30	12	42	Sumampa	—	—	—
Río Hondo	27	26	53	Ojo de Agua	—	—	—	Totales XII	151	82	233
Copo 2 ^o	—	—	—	Loreto	—	—	—				
Copo 1 ^o	33	6	39	Guazayan	22	6	28				
Figueroa	—	—	—	Choya	—	—	—				

XIII.—PROVINCIA DE TUCUMAN

Departamentos				Departamentos				Departamentos			
Capital	849	1493	2342	Río Chico	293	173	466	Trancas	100	96	196
Monteros	350	103	453	Graneros	416	219	635	Totales XIII	3094	2677	5771
Famaillá	260	173	433	Leales	168	103	271				
Chicligasta	539	243	782	Burruyacu	119	74	193				

XIV.—PROVINCIA DE SALTA

Departamentos				Departamentos				Departamentos			
Capital	348	856	1204	Molinos	81	51	132	Orán	—	26	26
Caldera	16	14	30	San Carlos	60	56	116	Iruya	75	—	75
Cerrillos	169	55	224	Cafayate	94	102	196	Santa Victoria	—	—	—
Rosario de Lerma	82	58	140	Campo Santo	53	58	111	Puna	24	16	40
Chicoana	109	35	144	Metán	158	185	343	Totales XIV	1465	1667	3132
Viña	47	32	79	Rosario de la Fr'tera	24	27	51				
Guachipas	36	17	53	Anta	11	22	33				
Cachi	40	57	97	Rivadavia	38	—	38				

XV.—PROVINCIA DE JUJUY

Departamentos				Departamentos				Departamentos			
Capital	51	170	221	Tumbaya	80	—	80	Valle Grande	56	12	68
Perico de S. Antonio	60	4	64	Tilcara	70	—	70	Rinconada	30	20	50
Perico del Carmen	48	30	78	Cochinoca	122	4	126	Santa Catalina	18	5	23
Ledesma	43	8	51	Humahuaca	80	—	80	Totales XV	728	313	1041
San Pedro	45	40	85	Yaví	25	20	45				

CENSO ESCOLAR DE LA REPÚBLICA

La asistencia de los alumnos á las distintas enseñanzas en 1883

Z.—RELIGION

DISTRITOS CENSALES	EN TÉRMINOS MEDIOS ASISTIERON			DISTRITOS CENSALES	EN TÉRMINOS MEDIOS ASISTIERON			DISTRITOS CENSALES	EN TÉRMINOS MEDIOS ASISTIERON		
	Varones	Mujeres	TOTAL		Varones	Mujeres	TOTAL		Varones	Mujeres	TOTAL
1	2	3	4	1	2	3	4	1	2	3	4

XVI.—TERRITORIOS Y VARIOS

Chaco.....	38	25	63	Isla de Martin Garcia.....	—	—	—	—	—	—	—
Misiones.....	40	—	40	Patagonia.....	190	84	274	—	—	—	—

TODA LA REPÚBLICA

Capital.....	9141	12224	21365	Prov. Mendoza.....	2403	2247	4290	Prov. Jujuy.....	728	313	1041
Prov. Buenos Aires.....	10152	9032	19184	» San Juan.....	1790	1734	3524	Chaco.....	38	25	63
» Entre-Rios.....	1886	2184	4070	» La Rioja.....	1081	1131	2212	Misiones.....	40	—	40
» Corrientes.....	3272	2008	5280	» Catamarca.....	1196	1253	2449	Isla de Martin Garcia.....	—	—	—
» Santa-Fé.....	1163	1019	2182	» Sgo. del Estero.....	151	82	233	Patagonia.....	190	84	274
» Córdoba.....	2762	2158	4920	» Tucuman.....	3094	2677	5771	Totales.....	41886	41412	83298
» San Luis.....	1694	1574	3268	» Salta.....	1465	1667	3132				

CENSO ESCOLAR DE LA REPÚBLICA

NÚMERO DE HORAS SEMANALES DE ENSEÑANZA,
SEGUN RAMOS

DISTRITOS CENSALES	Número de horas semanales dedicadas a la enseñanza de la		Número de horas semanales dedicadas a la enseñanza de la		Número de horas semanales dedicadas a la enseñanza de la		Número de horas semanales dedicadas a la enseñanza de la	
	Moral		Urbanidad		Lectura		Escritura	
	Máximo	Mínimo	Máximo	Mínimo	Máximo	Mínimo	Máximo	Mínimo
1	2	3	4	5	6	7	8	9

I. — CAPITAL DE LA REPÚBLICA

Parroquias	1	2	3	4	5	6	7	8	9
Catedral al Norte	18	3	18	1	6	2	6	1	
San Miguel	12	3	12	1	6	2	8	2	
Catedral al Sud	5	2	5	1	6	2	6	1	
San Telmo	4	2	4	1	6	2	6	2	
La Piedad	3	1	2	1	10	2	6	1	
San Nicolás	3	1	3	1	6	2	4	1	
Concepcion	2	1	2	1	5	2	5	1	
Santa Lucía	3	1	3	1	5	1	6	2	
Pilar	4	1	4	1	4	2	5	2	
Socorro	3	1	3	1	6	1	5	1	
Monserrat	6	1	6	1	6	2	6	2	
San Cristóbal	2	1	2	1	8	2	8	2	
San Juan Evangelista	2	1	3	1	6	1	6	1	
Balvanera	3	1	3	1	6	1	6	1	
	18	1	18	1	10	1	8	1	

II. — PROVINCIA DE BUENOS AIRES

Partidos	1	2	3	4	5	6	7	8	9
La Plata	3	—	3	—	3	—	3	—	
Ajó	1	1	1	1	5	1	5	1	
Alvear	4	—	—	—	2	—	2	—	
Arrecifes	3	2	3	2	4	2	3	2	
Ayacucho y Arenales	4	1	3	1	6	2	6	2	
Azul	4	1	4	1	5	2	5	2	
Bahía Blanca	3	2	3	—	3	2	3	2	
Balcarce	4	2	4	2	10	3	5	3	
Barracas al Sud	7	1	7	1	7	2	7	1	
Baradero	8	1	8	1	9	2	9	2	
Belgrano	3	1	3	1	4	1	3	1	
Bolívar	—	—	—	—	—	—	—	—	
Brown	3	1	3	2	5	2	3	2	
Brandzen	4	1	4	1	4	2	4	2	
Bragado	2	1	2	1	4	2	4	1	
Cañuelas	3	1	2	1	3	2	3	2	
Cármén de Areco	3	1	3	2	7	2	7	1	
Castelli	2	—	2	—	2	—	2	—	
Chacabuco	—	—	—	—	—	—	—	—	
Chascomús	4	1	3	1	4	2	4	2	

CENSO ESCOLAR DE LA REPÚBLICA

Número de horas semanales de enseñanza, según ramos

DISTRITOS CENSALES	Número de horas semanales dedicadas a la enseñanza de la		Número de horas semanales dedicadas a la enseñanza de la		Número de horas semanales dedicadas a la enseñanza de la		Número de horas semanales dedicadas a la enseñanza de la	
	Moral		Urbanidad		Lectura		Escritura	
	Máximo	Mínimo	Máximo	Mínimo	Máximo	Mínimo	Máximo	Mínimo
1	2	3	4	5	6	7	8	9

II.—Provincia de Buenos Aires — (Continuacion)

Partidos	1	2	3	4	5	6	7	8	9
Chivilcoy.....	7	1	7	1	7	2	7		
Dolores.....	3	1	3	1	5	1	5	1	
Ensenada.....	1	1	1	1	3	1	3	1	
Exaltacion de la Cruz.....	2	1	2	1	5	2	5	2	
Juarez.....	—	—	—	—	—	—	—	—	—
Junin.....	3	2	3	2	3	2	3	2	
Lavalle.....	—	—	—	—	—	—	—	—	—
Las Conchas (*).....	—	—	—	—	—	—	—	—	—
Las Flores.....	3	1	3	1	3	2	3	1	
Las Heras.....	2	—	2	—	2	—	2	—	—
Lincoln.....	3	2	3	2	3	—	3	2	
Lobería.....	3	2	3	2	4	2	3	2	
Lobos.....	5	2	5	2	8	2	7	2	
Lomas de Zamora.....	4	1	3	1	4	2	4	2	
Lujan.....	1	1	1	1	6	1	3	1	
Maipú ó Monsalvo.....	3	1	3	1	3	1	3	1	
Magdalena.....	3	1	3	1	5	2	4	1	
Márkos Paz.....	3	2	3	2	6	2	2	—	
Matanzas.....	5	1	5	1	5	2	5	1	
Mar Chiquita.....	6	1	1	—	5	4	4	—	
Mercedes.....	3	1	3	1	10	2	8	1	
Merlo.....	1	—	—	—	10	2	10	1	
Monte.....	1	—	—	—	6	2	3	2	
Moreno.....	2	1	2	—	6	2	4	2	
Moron.....	2	1	2	1	3	2	3	2	
Navarro.....	5	2	5	2	5	2	5	2	
Necochea (*).....	—	—	—	—	—	—	—	—	—
Nueve de Julio (*).....	—	—	—	—	—	—	—	—	—
Olavarría.....	5	—	5	—	5	—	5	—	
Patagones (*).....	—	—	—	—	—	—	—	—	—
Pergamino.....	2	1	2	1	3	2	3	2	
Pila.....	5	—	5	—	6	—	6	—	
Pilar.....	5	1	5	1	6	—	6	3	
Pringles.....	—	—	—	—	—	—	—	—	—
Pueyrredon (*).....	—	—	—	—	—	—	—	—	—
Quilmes.....	3	1	3	1	6	2	4	2	
Ramallo.....	—	—	—	—	—	—	—	—	—
Ranchos.....	1	1	1	—	6	2	6	1	
Rauch (*).....	—	—	—	—	—	—	—	—	—
Rodríguez.....	3	2	3	2	3	2	3	2	

(*) Los Partidos señalados con asteriscos, no han remitido dato censal alguno.

CENSO ESCOLAR DE LA REPÚBLICA

Número de horas semanales de enseñanza, según ramos

DISTRITOS CENSALES	Número de horas semanales dedicadas à la enseñanza de la		Número de horas semanales dedicadas à la enseñanza de la		Número de horas semanales dedicadas à la enseñanza de la		Número de horas semanales dedicadas à la enseñanza de la	
	Moral		Urbanidad		Lectura		Escritura	
	Máximo	Mínimo	Máximo	Mínimo	Máximo	Mínimo	Máximo	Mínimo
1	2	3	4	5	6	7	8	9

II. — Provincia de Buenos Aires — (Conclusion)

Partidos	Máximo	Mínimo	Máximo	Mínimo	Máximo	Mínimo	Máximo	Mínimo
Rojas (*)	—	—	—	—	—	—	—	—
San Andrés de Giles	1	—	—	—	6	3	6	2
• A. de Areco	3	1	3	1	5	2	5	2
• Fernando	4	1	4	1	6	1	4	2
• Isidro	3	1	1	1	5	1	5	1
• José de Flores	3	1	3	1	7	1	7	1
Saladillo	3	1	3	2	5	2	5	2
Salto	3	1	3	1	5	3	5	2
San Martín	3	1	3	1	7	1	6	2
• Nicolás	4	1	4	1	6	1	5	1
• Pedro	2	1	2	1	6	2	5	2
• Vicente	—	—	—	—	—	—	—	—
Suipacha	—	—	—	—	—	—	—	—
Tandil	3	1	3	1	7	2	6	1
Tapalqué	2	1	2	—	3	2	3	2
Tordillo	1	—	1	—	2	—	2	—
Tres Arroyos (*)	—	—	—	—	—	—	—	—
Tuyú	2	—	2	—	3	—	3	—
Vecino (*)	—	—	—	—	—	—	—	—
25 de Mayo	2	1	2	1	3	1	3	1
Zárate	4	2	2	1	6	2	6	1
Poblacion fronteriza	—	—	—	—	—	—	—	—
Total	8	1	8	1	10	1	10	1

III. — PROVINCIA DE ENTRE-RIOS

Departamentos	Máximo	Mínimo	Máximo	Mínimo	Máximo	Mínimo	Máximo	Mínimo
Paraná	4	1	4	1	5	1	5	1
Diamante	2	—	2	—	5	2	5	2
La Paz	3	2	3	2	3	2	3	2
Victoria	5	1	3	1	10	2	10	2
Gualeduaychú	4	1	4	1	5	2	5	2
Cualeduay	6	1	5	1	6	1	6	1
Nogoyá	3	1	3	1	3	1	3	1
Rosario de Tala	5	2	5	2	5	2	5	2
Villaguay	1	—	1	—	8	4	8	4
Concepcion del Uruguay	5	1	5	1	5	2	5	2
Colón	3	1	3	2	7	2	7	2
Concordia	5	1	5	1	5	1	5	1
Arroyo Grande	—	—	—	—	—	—	—	—
Total	6	1	5	1	10	1	10	1

(*) Los Partidos señalados con asteriscos, no han remitido dato censal alguno.

CENSO ESCOLAR DE LA REPÚBLICA

Número de horas semanales de enseñanza, según ramos

DISTRITOS CENSALES	Número de horas semanales dedicadas a la enseñanza de la		Número de horas semanales dedicadas a la enseñanza de la		Número de horas semanales dedicadas a la enseñanza de la		Número de horas semanales dedicadas a la enseñanza de la	
	Moral		Urbanidad		Lectura		Escritura	
	Máximo	Mínimo	Máximo	Mínimo	Máximo	Mínimo	Máximo	Mínimo
1	2	3	4	5	6	7	8	9

IV. — PROVINCIA DE CORRIENTES

Departamentos	1	2	3	4	5	6	7	8	9
Capital	3	1	3	1	6	2	6	2	
Lomas	5	2	5	2	5	3	5	3	
Itatí	5	2	4	2	6	2	6	2	
San Miguel	6	3	6	3	6	3	6	3	
Caa-Catí	3	1	3	1	6	1	6	1	
Empedrado	6	1	5	2	6	2	6	2	
Bella-Vista	3	2	3	2	3	2	3	2	
Lavalle	7	2	7	2	7	2	7	2	
La Esquina	4	3	4	3	4	3	4	3	
Goya	4	1	6	2	8	2	8	2	
San Luis	5	4	4	3	5	3	5	3	
M'burucuyá	4	2	4	1	7	3	6	2	
Saladas	3	1	5	1	6	3	6	3	
San Roque	—	—	—	—	—	—	—	—	
Mercedes	5	1	5	1	6	2	6	2	
Curuzú-Cuatí	4	2	4	2	6	2	6	2	
Santo Tomé	3	1	3	1	6	4	6	4	
La Cruz y S. Martín	5	4	4	—	6	4	6	4	
Paso de los Libres	4	2	4	2	5	2	5	2	
Monte Caseros	—	—	—	—	—	—	—	—	
Sauce	5	—	5	—	5	—	5	—	
Posadas ó Candelaria	6	4	6	4	6	4	6	4	
San Cosme	5	2	5	2	6	2	6	2	
Ituzaingo	4	3	3	—	4	3	4	3	
Alvear	3	2	3	2	3	2	3	2	
Concepción	5	2	—	—	5	2	5	2	
	7	1	7	1	8	1	8	1	

V. — PROVINCIA DE SANTA-FÉ

Departamentos	1	2	3	4	5	6	7	8	9
Capital	2	1	2	1	5	2	5	2	
Rosario	5	1	5	1	5	2	5	2	
Colonias	5	1	5	1	8	1	6	1	
Campaña	5	1	4	1	8	1	8	1	
	5	1	5	1	8	1	8	1	

CENSO ESCOLAR DE LA REPÚBLICA

Número de horas semanales de enseñanza, según ramos

DISTRITOS CENSALES	Número de horas semanales dedicadas a la enseñanza de la		Número de horas semanales dedicadas a la enseñanza de la		Número de horas semanales dedicadas a la enseñanza de la		Número de horas semanales dedicadas a la enseñanza de la	
	Moral		Urbanidad		Lectura		Escritura	
	Máximo	Mínimo	Máximo	Mínimo	Máximo	Mínimo	Máximo	Mínimo
1	2	3	4	5	6	7	8	9

VI.— PROVINCIA DE CÓRDOBA

Departamentos	5	1	5	1	6	2	6	2
Capital	5	1	5	1	6	2	6	2
Río II	3	2	3	2	4	2	4	2
Río IV	3	1	3	1	3	1	3	1
Cruz del Eje	3	1	3	1	6	3	6	3
Calamuchita	3	2	3	2	3	2	3	2
Tulumba	2	1	3	1	4	2	4	2
San Justo	2	—	2	—	4	2	4	2
Totoral	2	—	2	—	2	—	2	—
Ischilin	1	—	1	—	5	1	5	1
Río I	2	1	2	1	2	1	2	1
Anejos Norte	3	—	3	—	3	—	3	—
Tercero Abajo	4	1	4	1	4	2	4	2
Union	5	1	5	1	10	1	6	1
San Alberto	5	2	6	1	6	2	6	2
San Javier	5	2	5	1	6	1	6	1
Sobremonte	2	—	2	—	2	—	2	—
Anejos Sud	3	2	3	2	3	2	3	2
Minas	—	—	—	—	—	—	—	—
Tercero Arriba	2	—	2	—	3	2	3	2
Río Seco	—	—	—	—	—	—	—	—
Punilla	—	—	—	—	3	2	3	2
Pocho	—	—	—	—	—	—	—	—
	5	1	6	1	10	1	6	1

VII.— PROVINCIA DE SAN LUIS

Departamentos	3	1	3	1	6	3	6	3
Capital y Dep. I	3	1	3	1	6	3	6	3
Departamento II	5	2	5	2	6	2	5	2
» III	4	1	4	1	6	2	4	1
» IV	6	1	4	1	6	4	6	3
» V	3	2	4	2	6	2	6	2
» VI	3	1	3	1	6	2	6	2
» VII	5	1	5	1	6	1	5	1
» VIII	4	2	4	2	5	2	4	2
	6	1	5	1	6	1	6	1

CENSO ESCOLAR DE LA REPÚBLICA

Número de horas semanales de enseñanza, según ramos

DISTRITOS CENSALES	Número de horas semanales dedicadas a la enseñanza de la		Número de horas semanales dedicadas a la enseñanza de la		Número de horas semanales dedicadas a la enseñanza de la		Número de horas semanales dedicadas a la enseñanza de la	
	Moral		Urbanidad		Lectura		Escritura	
	Máximo	Mínimo	Máximo	Mínimo	Máximo	Mínimo	Máximo	Mínimo
1	2	3	4	5	6	7	8	9

VIII.—PROVINCIA DE MENDOZA

Departamentos	6	1	6	1	6	2	6	2
Capital	6	1	6	1	6	2	6	2
Las Heras	3	1	3	1	6	1	6	1
Guimallén	3	1	3	1	4	2	4	2
San Vicente	7	1	7	1	7	3	7	2
Lujan	3	1	3	1	4	2	4	2
Maipú	3	1	3	1	6	2	6	2
San Martín	4	1	4	1	4	3	4	3
Junín	3	1	3	1	6	3	6	3
La Paz	1	—	1	—	2	—	2	—
San Rafael	1	—	1	—	5	3	5	3
Rosario	1	—	1	—	6	—	6	—
Tupungato	1	—	1	—	3	—	3	—
San Carlos	1	—	1	—	6	3	6	3
Tunuyan	—	—	—	—	6	—	6	—
Malargüe	—	—	—	—	—	—	—	—
	7	1	7	1	7	1	7	1

IX.—PROVINCIA DE SAN JUAN

Departamentos	3	1	3	1	5	2	5	2
Capital	3	1	3	1	5	2	5	2
Huanacache	—	—	—	—	—	—	—	—
Caucete	5	1	5	1	5	3	5	3
Angaco Norte	4	1	4	1	4	3	4	3
Desamparados	3	1	3	1	3	2	3	—
Angaco Sud	1	—	1	—	3	—	3	—
Concepcion	1	—	1	—	5	3	3	—
Valle Fértil	2	—	2	—	2	—	2	—
Jachal	3	2	3	2	3	2	3	2
Pocito	3	1	3	1	4	3	4	3
Santa Lucía	2	1	2	1	4	2	3	2
Iglesia	—	—	—	—	—	—	—	—
Albardón	2	1	2	1	12	3	10	3
Calingasta	—	—	—	—	—	—	—	—
La Huerta	—	—	—	—	—	—	—	—
Trinidad	3	1	3	1	3	—	3	—
	5	1	5	1	12	2	10	2

CENSO ESCOLAR DE LA REPÚBLICA

Número de horas semanales de enseñanza, según ramos

DISTRITOS CENSALES	Número de horas semanales dedicadas a la enseñanza de la		Número de horas semanales dedicadas a la enseñanza de la		Número de horas semanales dedicadas a la enseñanza de la		Número de horas semanales dedicadas a la enseñanza de la	
	Moral		Urbanidad		Lectura		Escritura	
	Máximo	Mínimo	Máximo	Mínimo	Máximo	Mínimo	Máximo	Mínimo
1	2	3	4	5	6	7	8	9

X. — PROVINCIA DE LA RIOJA

Departamentos	1	2	3	4	5	6	7	8	9
Capital	1	—	1	—	7	1	6	1	
Castro Barros	4	1	4	1	5	3	5	3	
Arauco	4	2	4	2	6	2	6	2	
Sauces	3	2	3	2	3	2	3	2	
Famatina	5	2	5	2	7	2	7	2	
Chilecito	5	3	5	3	5	3	5	3	
General Lavalle	2	1	2	1	5	1	4	1	
Vinchina	4	—	4	—	7	4	7	4	
Independencia	—	—	—	—	—	—	—	—	
Costa del Medio	4	—	4	—	7	4	7	4	
Costa Alta	3	1	3	1	12	—	12	6	
General San Martín	—	—	—	—	—	—	—	—	
» Ocampo	4	—	4	—	4	—	4	—	
» Belgrano	4	2	4	2	4	2	4	2	
	5	1	5	1	12	1	12	1	

XI. — PROVINCIA DE CATAMARCA

Departamentos	1	2	3	4	5	6	7	8	9
Capital	3	1	3	1	10	1	8	1	
Tinogasta	4	3	4	3	10	4	10	2	
Santa Rosa	—	—	5	—	5	—	5	—	
Santa María	2	1	2	1	8	1	8	1	
Capayan	1	—	3	1	9	3	3	1	
Andalgalá	6	3	—	—	7	3	7	3	
Piedra Blanca	6	2	6	2	6	2	6	2	
Del Alto	1	—	1	—	5	3	5	3	
Ancasti	—	—	—	—	12	10	6	3	
Poman	4	—	4	—	10	—	10	—	
Ambato	4	3	4	1	8	3	8	1	
Paclín	—	—	—	—	9	—	3	—	
La Paz	3	—	3	—	10	3	10	3	
Belen	5	1	5	1	5	2	5	2	
Valle Viejo	4	1	5	1	12	6	10	3	
	6	1	6	1	12	1	10	1	

CENSO ESCOLAR DE LA REPÚBLICA

Número de horas semanales de enseñanza, según ramos

DISTRITOS CENSALES	Número de horas semanales dedicadas a la enseñanza de la		Número de horas semanales dedicadas a la enseñanza de la		Número de horas semanales dedicadas a la enseñanza de la		Número de horas semanales dedicadas a la enseñanza de la	
	Moral		Urbanidad		Lectura		Escritura	
	Máximo	Mínimo	Máximo	Mínimo	Máximo	Mínimo	Máximo	Mínimo
1	2	3	4	5	6	7	8	9

XII.— PROVINCIA DE SANTIAGO DEL ESTERO

Departamentos	2	3	4	5	6	7	8	9
Capital	—	—	3	—	3	—	3	—
Jimenez 2°	—	—	—	—	6	—	6	—
Jimenez 1°	6	—	—	—	6	—	6	—
Río Hondo	—	—	—	—	5	—	4	—
Copo 2°	—	—	—	—	—	—	—	—
Copo 1°	1	—	1	—	4	—	4	—
Figueroa	—	—	—	—	—	—	—	—
Matará Sud y Frontera	3	—	3	—	6	3	6	3
Salavina	—	—	—	—	6	—	4	—
Atamisqui	3	—	3	—	3	—	3	—
Ojo de Agua	—	—	—	—	—	—	—	—
Loreto	—	—	—	—	—	—	—	—
Guazayan	—	—	—	—	4	—	4	—
Choya	—	—	—	—	—	—	—	—
Banda	—	—	—	—	—	—	—	—
Robles	—	—	—	—	6	—	6	—
Sunampa	—	—	—	—	—	—	—	—
	6	—	3	—	6	3	6	3

XIII.— PROVINCIA DE TUCUMAN

Departamentos	2	3	4	5	6	7	8	9
Capital	6	1	6	1	6	1	6	1
Monteros	5	1	5	1	10	2	6	2
Famaillá	6	1	6	1	8	1	6	1
Chicligasta	5	1	5	1	12	3	12	3
Río Chico	5	1	5	1	6	3	6	3
Graneros	5	1	5	1	11	2	5	2
Leales	4	1	3	1	10	2	6	3
Burruyacu	4	1	4	1	6	3	6	3
Trancas	3	1	3	1	8	2	6	2
	6	1	6	1	12	1	12	1

XIV.— PROVINCIA DE SALTA

Departamentos	2	3	4	5	6	7	8	9
Capital	4	1	4	1	6	1	6	1
Caldera	—	—	—	—	3	—	2	—
Cerrillos	3	1	5	1	6	3	6	3
Rosario de Lerma	3	1	3	1	4	2	4	2

CENSO ESCOLAR DE LA REPÚBLICA

Número de horas semanales de enseñanza, según ramos

DISTRITOS CENSALES	Número de horas semanales dedicadas a la enseñanza de la		Número de horas semanales dedicadas a la enseñanza de la		Número de horas semanales dedicadas a la enseñanza de la		Número de horas semanales dedicadas a la enseñanza de la	
	Moral		Urbanidad		Lectura		Escritura	
	Máximo	Mínimo	Máximo	Mínimo	Máximo	Mínimo	Máximo	Mínimo
1	2	3	4	5	6	7	8	9

XIV. — Provincia de Salta — (Conclusion)

Departamentos	2	—	2	—	2	—	2	—
Chicoana	2	—	2	—	2	—	2	—
Viña	3	2	3	2	3	2	3	2
Guachipas	7	—	3	—	7	3	7	3
Cachi	5	1	5	1	7	2	7	2
Molinos	5	2	6	2	6	3	6	3
San Carlos	5	3	5	3	5	3	5	3
Cafayate	3	—	3	—	3	—	3	—
Campo Santo	2	1	3	1	4	2	3	2
Metán	2	—	4	2	5	2	5	2
Rosario de la Frontera	3	—	3	—	3	—	3	—
Anta	—	—	—	—	5	—	4	—
Rivadavia	—	—	6	—	6	—	6	—
Orán	—	—	3	—	3	—	3	—
Iruya	6	2	6	2	6	2	6	2
Santa Victoria	—	—	—	—	—	—	—	—
Puna	2	—	2	—	2	—	2	—
	7	1	6	1	7	1	7	1

XV. — PROVINCIA DE JUJUY

Departamentos	4	1	4	1	6	2	6	2
Capital	4	1	4	1	6	2	6	2
Perico de S. Antonio	4	—	4	3	4	3	4	3
Perico del Carmen	2	1	2	1	7	3	7	3
Ledesma	4	—	4	2	9	4	9	4
San Pedro	4	—	4	—	4	—	4	—
Tumbaya	2	—	2	—	5	—	5	—
Tilcara	—	—	—	—	5	—	5	—
Cochinoca	4	—	6	4	7	4	7	4
Humahuaca	5	—	5	4	5	4	5	4
Yavi	2	1	2	1	4	—	4	—
Valle Grande	6	—	6	3	6	3	6	3
Rinconada	3	—	3	—	3	—	3	—
Santa Catalina	3	—	3	—	7	—	7	—
	6	1	6	1	9	2	9	2

CENSO ESCOLAR DE LA REPÚBLICA

Número de horas semanales de enseñanza, según ramos

DISTRITOS CENSALES	Número de horas semanales dedicadas a la enseñanza de la		Número de horas semanales dedicadas a la enseñanza de la		Número de horas semanales dedicadas a la enseñanza de la		Número de horas semanales dedicadas a la enseñanza de la	
	Moral		Urbanidad		Lectura		Escritura	
	Máximo	Mínimo	Máximo	Mínimo	Máximo	Mínimo	Máximo	Mínimo
1	2	3	4	5	6	7	8	9

XVI.—TERRITORIOS Y VARIOS

Chaco.....	2	—	2	—	12	2	6	2
Misiones.....	4	2	4	2	4	2	4	2
Isla de Martín García.....	1	—	1	—	10	—	3	—
Patagonia.....	3	2	3	2	6	2	6	2

TODA LA REPÚBLICA

Capital.....	18	1	18	1	10	1	8	1
Provincia Buenos Aires.....	8	1	8	1	10	1	10	1
» Entre-Ríos.....	6	1	5	1	10	1	10	1
» Corrientes.....	7	1	7	1	8	1	8	1
» Santa-Fé.....	5	1	5	1	8	1	8	1
» Córdoba.....	5	1	6	1	10	1	6	1
» San Luis.....	6	1	5	1	6	1	6	1
» Mendoza.....	7	1	7	1	7	1	7	1
» San Juan.....	5	1	5	1	12	2	10	2
» La Rioja.....	5	1	5	1	12	1	12	1
» Catamarca.....	6	1	6	1	12	1	10	1
» Santiago del Estero.....	6	—	3	—	6	3	6	3
» Tucuman.....	6	1	6	1	12	1	12	1
» Salta.....	7	1	6	1	7	1	7	1
» Jujuy.....	6	1	6	1	9	2	9	2
Chaco.....	2	—	2	—	12	2	6	2
Misiones.....	4	2	4	2	4	2	4	2
Isla de Martín García.....	1	—	1	—	10	—	3	—
Patagonia.....	3	2	3	2	6	2	6	2
Total	18	1	18	1	12	1	12	1

CENSO ESCOLAR DE LA REPÚBLICA

NUMERO DE HORAS SEMANALES DE ENSEÑANZA,
SEGUN RAMOS

DISTRITOS CENSALES	Número de horas semanales dedicadas a la enseñanza de la		Número de horas semanales dedicadas a la enseñanza del		Número de horas semanales dedicadas a la enseñanza de		Número de horas semanales dedicadas a la enseñanza de la	
	Aritmética		Sistema Métrico		Manejo de Logaritmos		Lengua Nacional	
	Máximo	Mínimo	Máximo	Mínimo	Máximo	Mínimo	Máximo	Mínimo
1	2	3	4	5	6	7	8	9

I.—CAPITAL DE LA REPÚBLICA

Parroquias	2	3	4	5	6	7	8	9
Catedral al Norte	6	1	3	1	—	—	5	1
San Miguel	8	1	5	1	1	—	5	1
Catedral al Sud	6	1	4	1	2	—	3	1
San Telmo	6	1	4	1	1	—	4	1
La Piedad	8	1	3	1	—	—	10	1
San Nicolás	5	1	3	1	2	1	7	1
Concepción	4	1	4	1	2	—	5	2
Santa Lucía	4	1	2	1	—	—	3	2
Pilar	4	1	3	1	—	—	5	1
Socorro	4	1	3	1	—	—	5	1
Monserrat	6	1	6	1	3	1	5	1
San Cristóbal	3	1	2	1	—	—	5	1
San Juan Evangelista	4	1	2	1	1	—	3	1
Balvanera	6	1	3	1	2	1	6	1
	8	1	6	1	3	1	10	1

II.—PROVINCIA DE BUENOS AIRES

Partidos	2	3	4	5	6	7	8	9
La Plata	3	—	3	—	—	—	3	—
Ajó	5	2	5	1	—	—	3	1
Alvear	3	—	3	—	—	—	3	—
Arrecifes	3	2	3	2	—	—	5	2
Ayacucho y Arenales	5	2	2	1	2	1	5	1
Azul	3	2	3	1	1	—	4	2
Bahía Blanca	3	2	3	—	—	—	3	2
Balcarce	4	2	3	2	—	—	3	2
Barracas al Sud	7	2	5	1	—	—	5	2
Baradero	9	2	9	3	5	3	9	2
Belgrano	3	1	3	2	—	—	5	1
Bolívar	—	—	—	—	—	—	—	—
Brown	3	2	3	2	—	—	3	2
Brandzen	4	2	2	—	—	—	4	2
Bragado	5	2	5	1	—	—	3	2
Cañuelas	3	2	3	1	—	—	4	3
Cármén de Areco	7	1	3	1	—	—	3	1
Castelli	2	—	2	—	—	—	2	—
Chacabuco	—	—	—	—	—	—	—	—
Chascomús	6	2	3	1	2	—	7	2

CENSO ESCOLAR DE LA REPÚBLICA

Número de horas semanales de enseñanza, según ramos

DISTRITOS CENSALES	Número de horas semanales dedicadas a la enseñanza de la Aritmética		Número de horas semanales dedicadas a la enseñanza del Sistema Métrico		Número de horas semanales dedicadas a la enseñanza de Manejo de Logaritmos		Número de horas semanales dedicadas a la enseñanza de la Lengua Nacional	
	Máximo	Mínimo	Máximo	Mínimo	Máximo	Mínimo	Máximo	Mínimo
	1	2	3	4	5	6	7	8

II. — Provincia de Buenos Aires — (Continuación)

Partidos	1	2	3	4	5	6	7	8	9
Chivilcoy	7	2	3	2	2	—	—	3	2
Dolores	6	1	3	1	2	—	—	3	1
Ensenada	3	1	3	1	—	—	—	3	1
Exaltacion de la Cruz	5	2	1	—	—	—	—	8	2
Juarez	—	—	—	—	—	—	—	—	—
Junin	3	2	3	2	—	—	—	2	—
Lavalle	—	—	—	—	—	—	—	—	—
Las Conchas (*)	—	—	—	—	—	—	—	—	—
Las Flores	3	2	3	2	2	—	—	3	2
Las Heras	2	—	2	—	—	—	—	2	—
Lincoln	3	2	3	2	—	—	—	3	2
Lobería	3	2	3	2	—	—	—	3	2
Lobos	7	2	3	2	5	—	—	5	2
Lomas de Zamora	4	2	3	2	—	—	—	5	2
Lujan	6	1	4	1	1	—	—	6	1
Maipú ó Monsalvo	3	2	3	2	—	—	—	3	2
Magdalena	4	2	3	1	—	—	—	5	2
Márcos Paz	4	2	2	—	—	—	—	3	2
Matauzas	3	1	3	1	—	—	—	6	1
Mar Chiquita	3	2	1	—	—	—	—	2	—
Mercedes	8	1	4	1	1	—	—	4	1
Merlo	3	2	—	—	—	—	—	5	2
Monte	3	2	—	—	—	—	—	4	3
Moreno	5	2	—	—	—	—	—	5	1
Moron	3	1	2	1	2	—	—	3	1
Navarro	5	2	3	—	—	—	—	5	2
Necochea (*)	—	—	—	—	—	—	—	—	—
Nueve de Julio (*)	—	—	—	—	—	—	—	—	—
Olavarria	5	—	1	—	—	—	—	3	—
Patagones (*)	—	—	—	—	—	—	—	—	—
Pergamino	3	2	3	2	—	—	—	3	2
Pila	6	—	2	—	—	—	—	—	—
Pilar	5	2	3	1	—	—	—	5	2
Pringles	—	—	—	—	—	—	—	—	—
Pueyrredon (*)	—	—	—	—	—	—	—	—	—
Quilmes	4	1	3	1	—	—	—	4	1
Ramallo	—	—	—	—	—	—	—	—	—
Ranchos	4	1	—	—	—	—	—	5	1
Rauch (*)	—	—	—	—	—	—	—	—	—
Rodriguez	3	2	—	—	—	—	—	3	2

(*) Los Partidos señalados con asteriscos, no han remitido dato censal alguno.

CENSO ESCOLAR DE LA REPÚBLICA

Número de horas semanales de enseñanza, según ramos

DISTRITOS CENSALES	Número de horas semanales dedicadas a la enseñanza de la		Número de horas semanales dedicadas a la enseñanza del		Número de horas semanales dedicadas a la enseñanza de		Número de horas semanales dedicadas a la enseñanza de la	
	Aritmética		Sistema Métrico		Manejo de Logaritmos		Lengua Nacional	
	Máximo	Mínimo	Máximo	Mínimo	Máximo	Mínimo	Máximo	Mínimo
1	2	3	4	5	6	7	8	9

II. — Provincia de Buenos Aires — (Conclusion)

Partidos	1	2	3	4	5	6	7	8	9
Rojas (*)	—	—	—	—	—	—	—	—	—
San Andrés de Giles	3	2	1	—	—	—	—	10	2
» A. de Areco	5	1	2	1	—	—	—	4	2
» Fernando	4	1	3	1	—	—	—	4	1
» Isidro	5	1	3	1	—	—	—	5	1
» José de Flores	6	1	6	1	6	—	—	5	1
Saladillo	5	2	2	—	—	—	—	5	2
Salto	5	1	1	—	—	—	—	4	2
San Martín	4	2	3	2	3	2	—	3	2
» Nicolás	6	1	4	1	2	1	—	6	1
» Pedro	4	2	3	1	2	—	—	4	2
» Vicente	—	—	—	—	—	—	—	—	—
Suipacha	—	—	—	—	—	—	—	—	—
Tandil	4	1	3	1	1	—	—	4	1
Tapalqué	3	2	3	—	—	—	—	3	2
Tordillo	2	—	2	—	—	—	—	2	—
Tres Arroyos (*)	—	—	—	—	—	—	—	—	—
Tuyú	3	—	3	—	—	—	—	3	2
Vecino (*)	—	—	—	—	—	—	—	—	—
25 de Mayo	3	2	2	1	—	—	—	3	2
Zárate	6	1	2	1	—	—	—	2	1
Poblacion fronteriza	—	—	—	—	—	—	—	—	—
	7	1	9	1	6	1	—	10	1

III. — PROVINCIA DE ENTRE-RIOS

Departamentos	1	2	3	4	5	6	7	8	9
Paraná	5	1	3	2	—	—	—	4	2
Diamante	5	2	2	—	—	—	—	5	2
La Paz	3	2	4	3	—	—	—	4	2
Victoria	8	2	2	1	—	—	—	6	2
Gualeguaychú	5	2	3	2	—	—	—	4	2
Gualeguay	6	1	3	1	—	—	—	6	1
Nogoyá	3	1	3	1	—	—	—	3	1
Rosario de Tala	5	2	2	—	—	—	—	4	2
Villaguay	8	4	1	—	—	—	—	8	4
Concepcion del Uruguay	5	1	2	1	3	1	—	5	1
Colon	7	2	3	2	—	—	—	4	2
Concordia	5	2	3	1	—	—	—	3	2
Arroyo Grande	—	—	—	—	—	—	—	—	—
	5	1	4	1	3	1	—	8	1

(*) Los Partidos señalados con asteriscos, no han remitido dato censal alguno.

CENSO ESCOLAR DE LA REPÚBLICA

Número de horas semanales de enseñanza, según ramos

DISTRITOS CENSALES	Número de horas semanales dedicadas a la enseñanza de la Aritmética		Número de horas semanales dedicadas a la enseñanza del Sistema Métrico		Número de horas semanales dedicadas a la enseñanza de Manejo de Logaritmos		Número de horas semanales dedicadas a la enseñanza de la Lengua Nacional	
	Máximo	Mínimo	Máximo	Mínimo	Máximo	Mínimo	Máximo	Mínimo
	1	2	3	4	5	6	7	8

IV.— PROVINCIA DE CORRIENTES

Departamentos	1	2	3	4	5	6	7	8	9
Capital	5	1	3	2	—	—	—	5	1
Lomas	5	3	—	—	—	—	—	5	2
Itatí	6	2	3	—	—	—	—	4	2
San Miguel	6	3	—	—	4	3	—	6	—
Caa-Catí	5	1	—	—	—	—	—	4	1
Empedrado	6	2	2	—	—	—	—	6	2
Bella Vista	3	2	3	—	3	—	—	3	2
Lavalle	7	2	3	2	—	—	—	3	2
La Esquina	4	3	4	3	—	—	—	4	3
Goya	8	2	4	2	—	—	—	5	2
San Luis	5	3	—	—	—	—	—	5	3
M'burucuyá	6	3	4	2	—	—	—	7	3
Saladas	6	3	—	—	—	—	—	6	3
San Roque	—	—	—	—	—	—	—	—	—
Mercedes	6	2	3	2	—	—	—	6	2
Curuzú-Cuatí	5	2	4	2	4	—	—	4	2
Santo Tomé	6	4	6	—	—	—	—	6	4
La Cruz y S. Martín	7	4	—	—	—	—	—	2	—
Paso de los Libres	5	2	4	2	—	—	—	7	2
Monte Caseros	—	—	—	—	—	—	—	—	—
Sauce	5	—	5	—	—	—	—	5	—
Posadas ó Candelaria	6	4	5	4	—	—	—	6	4
San Cosme	5	2	5	2	—	—	—	5	2
Ituzaingo	4	3	—	—	—	—	—	4	3
Alvear	4	2	2	1	—	—	—	4	2
Concepcion	5	2	—	—	—	—	—	4	2
	8	1	6	1	4	3	—	7	1

V.— PROVINCIA DE SANTA-FÉ

Departamentos	1	2	3	4	5	6	7	8	9
Capital	5	2	5	2	5	2	—	5	1
Rosario	5	1	4	1	2	—	—	5	1
Colonias	8	1	6	1	3	2	—	6	1
Campaña	5	1	4	2	—	—	—	6	1
	8	1	6	1	5	2	—	6	1

CENSO ESCOLAR DE LA REPÚBLICA

Número de horas semanales de enseñanza, según ramos

DISTRITOS CENSALES	Número de horas semanales dedicadas a la enseñanza de la		Número de horas semanales dedicadas a la enseñanza del		Número de horas semanales dedicadas a la enseñanza de		Número de horas semanales dedicadas a la enseñanza de la	
	Aritmética		Sistema Métrico		Manejo de Logaritmos		Lengua Nacional	
	Máximo	Mínimo	Máximo	Mínimo	Máximo	Mínimo	Máximo	Mínimo
1	2	3	4	5	6	7	8	9

VI. — PROVINCIA DE CÓRDOBA

Departamentos	2	3	4	5	6	7	8	9
Capital	5	2	5	1	—	—	6	1
Río II	4	3	3	—	—	—	4	3
Río IV	3	1	3	1	—	—	2	1
Cruz del Eje	6	3	3	—	—	—	6	3
Calamuchita	3	2	3	—	—	—	3	2
Tulumba	4	2	2	1	—	—	4	3
San Justo	4	2	—	—	—	—	4	2
Totoral	3	—	3	—	—	—	3	—
Ischilin	5	1	1	—	—	—	1	—
Río I	2	—	2	1	—	—	2	1
Anejos Norte	3	—	—	—	—	—	3	—
Tercero Abajo	4	2	3	2	—	—	4	3
Unión	6	2	2	1	1	—	5	2
San Alberto	6	3	6	5	—	—	5	3
San Javier	5	1	5	2	—	—	5	1
Sobremonte	3	—	—	—	—	—	3	—
Anejos Sud	3	2	3	2	—	—	3	2
Minas	—	—	—	—	—	—	—	—
Tercero Arriba	4	3	3	—	—	—	4	3
Río Seco	—	—	—	—	—	—	—	—
Punilla	3	2	—	—	—	—	3	2
Pocho	—	—	—	—	—	—	—	—
	6	1	6	1	1	—	6	1

VII. — PROVINCIA DE SAN LUIS

Departamentos	2	3	4	5	6	7	8	9
Capital y Dep. I	6	3	3	1	—	—	4	1
Departamento II	5	2	3	2	—	—	3	2
• III	6	1	4	1	—	—	3	1
• IV	6	3	3	2	—	—	3	2
• V	6	2	2	—	—	—	3	2
• VI	6	2	3	1	—	—	3	1
• VII	6	1	5	—	—	—	3	1
• VIII	4	2	4	2	—	—	5	2
	6	1	5	1	—	—	5	1

CENSO ESCOLAR DE LA REPÚBLICA

Número de horas semanales de enseñanza, según ramos

DISTRITOS CENSALES	Número de horas semanales dedicadas a la enseñanza de la Aritmética		Número de horas semanales dedicadas a la enseñanza del Sistema Métrico		Número de horas semanales dedicadas a la enseñanza de Manejo de Logaritmos		Número de horas semanales dedicadas a la enseñanza de la Lengua Nacional	
	Máximo	Mínimo	Máximo	Mínimo	Máximo	Mínimo	Máximo	Mínimo
	2	3	4	5	6	7	8	9
1								

VIII. — PROVINCIA DE MENDOZA

Departamentos	2	3	4	5	6	7	8	9
Capital.....	6	2	5	2	5	—	6	2
Las Heras.....	6	2	3	2	—	—	3	2
Guaimallen.....	6	2	3	1	—	—	6	2
San Vicente.....	7	3	7	—	—	—	7	1
Lujan.....	4	2	3	2	—	—	4	2
Maipú.....	6	2	2	1	—	—	6	2
San Martín.....	4	3	2	—	—	—	6	3
Junin.....	6	3	3	2	—	—	6	2
La Paz.....	4	3	—	—	—	—	4	3
San Rafael.....	6	5	—	—	—	—	6	5
Rosario.....	6	—	—	—	—	—	6	—
Tupungato.....	6	—	—	—	—	—	6	4
San Carlos.....	6	3	2	—	—	—	6	3
Tunuyan.....	6	—	—	—	—	—	6	—
Malargüe.....	—	—	—	—	—	—	—	—
	7	2	7	1	5	—	7	1

IX. — PROVINCIA DE SAN JUAN

Departamentos	2	3	4	5	6	7	8	9
Capital.....	5	1	3	1	—	—	3	1
Huanacache.....	—	—	—	—	—	—	—	—
Caucete.....	5	3	—	—	—	—	3	1
Angaco Norte.....	4	3	—	—	—	—	4	1
Desamparados.....	3	2	—	—	—	—	3	1
Angaco Sud.....	3	—	—	—	—	—	3	2
Concepcion.....	5	3	—	—	—	—	4	3
Valle Fértil.....	2	—	2	—	—	—	2	—
Jachal.....	3	2	3	2	—	—	3	2
Pocito.....	5	3	—	—	—	—	4	1
Santa Lucía.....	3	2	—	—	—	—	2	—
Iglesia.....	—	—	—	—	—	—	—	—
Albardon.....	6	3	—	—	—	—	3	1
Calingasta.....	—	—	—	—	—	—	—	—
La Huerta.....	—	—	—	—	—	—	—	—
Trinidad.....	3	—	—	—	—	—	3	1
	6	1	3	1	—	—	4	1

CENSO ESCOLAR DE LA REPÚBLICA

Número de horas semanales de enseñanza, según ramos

DISTRITOS CENSALES	Número de horas semanales dedicadas a la enseñanza de la		Número de horas semanales dedicadas a la enseñanza del		Número de horas semanales dedicadas a la enseñanza de		Número de horas semanales dedicadas a la enseñanza de la	
	Aritmética		Sistema Métrico		Manejo de Logaritmos		Lengua Nacional	
	Máximo	Mínimo	Máximo	Mínimo	Máximo	Mínimo	Máximo	Mínimo
1	2	3	4	5	6	7	8	9

X. — PROVINCIA DE LA RIOJA

Departamentos	2	3	4	5	6	7	8	9
Capital	7	1	5	1	—	—	4	1
Castro Barros	5	3	5	3	—	—	5	3
Arauco	6	2	3	—	2	—	6	2
Sauces	3	2	3	2	—	—	3	2
Famatina	7	2	3	—	—	—	7	2
Chilecito	6	3	6	4	—	—	6	3
General Lavalle	5	2	2	—	—	—	4	3
Vinchina	5	4	5	—	—	—	5	4
Independencia	—	—	—	—	—	—	—	—
Costa del Medio	4	—	—	—	—	—	4	—
Costa Alta	2	—	—	—	—	—	—	—
General San Martín	—	—	—	—	—	—	—	—
General Ocampo	4	—	—	—	—	—	4	—
Belgrano	4	3	4	—	—	—	4	3
	7	1	5	1	2	—	7	1

XI. — PROVINCIA DE CATAMARCA

Departamentos	2	3	4	5	6	7	8	9
Capital	6	1	6	1	—	—	6	1
Tinogasta	6	4	4	—	—	—	4	—
Santa Rosa	5	—	—	—	—	—	—	—
Santa María	5	1	3	1	—	—	3	1
Capayan	9	1	3	—	—	—	3	—
Andalgalá	7	3	4	—	—	—	4	3
Piedra Blanca	4	2	3	2	—	—	3	2
Del Alto	5	3	5	3	—	—	5	3
Ancasti	5	3	—	—	—	—	9	3
Pomán	8	5	—	—	—	—	—	—
Ambato	8	3	—	—	—	—	—	—
Paclín	9	—	3	—	—	—	—	—
La Paz	10	3	—	—	—	—	4	3
Belen	5	3	5	—	—	—	4	3
Valle Viejo	7	5	—	—	—	—	6	2
	10	1	6	1	—	—	9	1

CENSO ESCOLAR DE LA REPÚBLICA

Número de horas semanales de enseñanza, según ramos

DISTRITOS CENSALES	Número de horas semanales dedicadas a la enseñanza de la		Número de horas semanales dedicadas a la enseñanza del		Número de horas semanales dedicadas a la enseñanza de		Número de horas semanales dedicadas a la enseñanza de la	
	Aritmética		Sistema Métrico		Manejo de Logaritmos		Lengua Nacional	
	Máximo	Mínimo	Máximo	Mínimo	Máximo	Mínimo	Máximo	Mínimo
1	2	3	4	5	6	7	8	9

XII.—PROVINCIA DE SANTIAGO DEL ESTERO

Departamentos	1	2	3	4	5	6	7	8	9
Capital	3	—	—	—	—	—	—	3	—
Gimenez 2°	6	—	—	—	—	—	—	6	—
Gimenez 1°	6	—	—	—	—	—	—	—	—
Río Hondo	4	—	—	—	—	—	—	4	—
Copo 2°	—	—	—	—	—	—	—	—	—
Copo 1°	5	—	5	—	—	—	—	5	—
Figueroa	—	—	—	—	—	—	—	—	—
Matará Sud y Frontera	6	3	—	—	—	—	—	6	—
Salavina	4	—	—	—	—	—	—	3	—
Atamisqui	3	—	—	—	—	—	—	3	—
Ojo de Agua	—	—	—	—	—	—	—	—	—
Loreto	—	—	—	—	—	—	—	—	—
Guazayan	4	—	—	—	—	—	—	3	—
Choya	—	—	—	—	—	—	—	—	—
Banda	—	—	—	—	—	—	—	—	—
Robles	6	—	—	—	—	—	—	—	—
Sumampa	—	—	—	—	—	—	—	—	—
Total	6	3	5	—	—	—	—	6	—

XIII.—PROVINCIA DE TUCUMAN

Departamentos	1	2	3	4	5	6	7	8	9
Capital	6	1	3	1	—	—	—	3	1
Monteros	7	2	3	1	—	—	—	3	2
Famailá	6	1	2	1	—	—	—	4	1
Chicligasta	12	3	4	—	—	—	—	5	1
Río Chico	6	3	3	—	—	—	—	6	3
Graneros	11	3	4	2	—	—	—	5	2
Leales	8	2	3	2	2	—	—	2	—
Burruyacu	6	3	—	—	—	—	—	4	1
Trancas	6	2	3	—	—	—	—	4	3
Total	12	1	4	1	2	—	—	6	1

XIV.—PROVINCIA DE SALTA

Departamentos	1	2	3	4	5	6	7	8	9
Capital	5	1	4	1	—	—	—	6	1
Caldera	3	—	—	—	—	—	—	2	—
Cerrillos	5	3	2	—	—	—	—	3	2
Rosario de Lerma	3	2	2	—	—	—	—	3	2

CENSO ESCOLAR DE LA REPÚBLICA

Número de horas semanales de enseñanza, según ramos

DISTRITOS CENSALES	Número de horas semanales dedicadas á la enseñanza de la		Número de horas semanales dedicadas á la enseñanza del		Número de horas semanales dedicadas á la enseñanza de		Número de horas semanales dedicadas á la enseñanza de la	
	Aritmética		Sistema Métrico		Manejo de Logaritmos		Lengua Nacional	
	Máximo	Mínimo	Máximo	Mínimo	Máximo	Mínimo	Máximo	Mínimo
1	2	3	4	5	6	7	8	9

XIV. — Provincia de Salta — (Conclusion)

Departamentos	2	3	4	5	6	7	8	9
Chicoana	3	2	3	—	—	—	3	2
Viñas	3	2	—	—	—	—	3	2
Guachipas	7	3	—	—	—	—	—	—
Cachi	5	2	—	—	—	—	3	2
Molinos	6	3	4	2	—	—	3	—
San Carlos	5	3	—	—	—	—	3	—
Cafayate	3	—	3	—	—	—	3	—
Campo Santo	4	3	4	—	—	—	3	1
Metán	5	2	—	—	—	—	4	2
Rosario de la Frontera	3	—	—	—	—	—	3	—
Anta	4	—	—	—	—	—	3	—
Rivadavia	6	—	—	—	—	—	—	—
Orán	3	—	—	—	—	—	3	—
Iruya	6	3	3	—	—	—	3	—
Santa Victoria	—	—	—	—	—	—	—	—
Puna	2	—	—	—	—	—	—	—
Total	7	1	4	1	—	—	6	1

XV. — PROVINCIA DE JUJUY

Departamentos	2	3	4	5	6	7	8	9
Capital	4	2	2	1	—	—	4	2
Perico de S. Antonio	4	3	—	—	—	—	4	3
Perico del Carmen	7	3	—	—	—	—	3	—
Ledesma	8	5	—	—	—	—	—	—
San Pedro	4	—	—	—	—	—	—	—
Tumbaya	5	—	—	—	—	—	3	—
Tilcara	5	—	5	—	—	—	5	—
Cochinoca	7	4	—	—	—	—	7	—
Humahuaca	5	4	—	—	—	—	5	4
Yavi	6	4	3	—	—	—	2	—
Valle Grande	6	3	—	—	—	—	6	3
Rinconada	3	—	—	—	—	—	3	—
Santa Catalina	6	—	—	—	—	—	—	—
Total	8	2	5	1	—	—	7	2

CENSO ESCOLAR DE LA REPÚBLICA

Número de horas semanales de enseñanza, según ramos

DISTRITOS CENSALES	Número de horas semanales dedicadas a la enseñanza de la		Número de horas semanales dedicadas a la enseñanza del		Número de horas semanales dedicadas a la enseñanza de		Número de horas semanales dedicadas a la enseñanza de la	
	Aritmética		Sistema Métrico		Manejo de Logaritmos		Lengua Nacional	
	Máximo	Mínimo	Máximo	Mínimo	Máximo	Mínimo	Máximo	Mínimo
1	2	3	4	5	6	7	8	9

XVI— TERRITORIOS Y VARIOS

Chaco	3	2	2	—	—	—	2	—
Misiones	4	2	4	2	—	—	4	2
Isla de Martín García	3	—	—	—	—	—	3	—
Patagonia	6	2	6	2	3	2	3	2

TODA LA REPÚBLICA

Capital	8	1	6	1	3	1	10	1
Prov. Buenos Aires	7	1	9	1	6	1	10	1
» Entre-Ríos	5	1	4	1	3	1	8	1
» Corrientes	8	1	6	1	4	3	7	1
» Santa-Fé	8	1	6	1	5	2	6	1
» Córdoba	6	1	6	1	1	—	6	1
» San Luis	6	1	5	1	—	—	5	1
» Mendoza	7	2	7	1	5	—	7	1
» San Juan	6	1	3	1	—	—	4	1
» La Rioja	7	1	5	1	2	—	7	1
» Catamarca	10	1	6	1	—	—	9	1
» Santiago del Estero	6	3	5	—	—	—	6	—
» Tucuman	12	1	4	1	2	—	6	1
» Salta	7	1	4	1	—	—	6	1
» Jujuy	8	2	5	1	—	—	7	2
Chaco	3	2	2	—	—	—	2	—
Misiones	4	2	4	2	—	—	4	2
Isla de Martín García	3	—	—	—	—	—	3	—
Patagonia	6	2	6	2	3	2	3	2
	12	1	9	1	6	1	10	1

CENSO ESCOLAR DE LA REPÚBLICA

NÚMERO DE HORAS SEMANALES DE ENSEÑANZA,
SEGUN RAMOS

DISTRITOS CENSALES	Número de horas semanales dedicadas á la enseñanza de Francés		Número de horas semanales dedicadas á la enseñanza de Inglés		Número de horas semanales dedicadas á la enseñanza de Alemán		Número de horas semanales dedicadas á la enseñanza de Italiano	
	Máximo	Mínimo	Máximo	Mínimo	Máximo	Mínimo	Máximo	Mínimo
	2	3	4	5	6	7	8	9

I.— CAPITAL DE LA REPÚBLICA

Parroquias	2	3	4	5	6	7	8	9
Catedral al Norte.....	3	1	2	1	—	—	2	—
San Miguel.....	4	2	2	—	2	—	3	2
Catedral al Sud.....	3	1	4	1	—	—	2	—
San Telmo.....	4	1	4	1	—	—	2	—
La Piedad.....	4	2	6	2	2	—	2	1
San Nicolás.....	4	1	4	1	5	2	3	2
Concepcion.....	5	1	5	1	1	—	3	1
Santa Lucía.....	—	—	—	—	—	—	—	—
Pilar.....	4	2	3	2	—	—	3	—
Socorro.....	2	—	—	—	—	—	1	—
Monserrat.....	5	1	5	1	2	1	3	—
San Cristóbal.....	2	—	—	—	—	—	1	—
San Juan Evangelista.....	3	1	1	—	—	—	3	—
Balvanera.....	4	2	3	2	—	—	3	2
	5	1	6	1	5	1	3	1

II.— PROVINCIA DE BUENOS AIRES

Partidos	2	3	4	5	6	7	8	9
La Plata.....	—	—	—	—	—	—	—	—
Ajó.....	1	—	—	—	—	—	—	—
Alvear.....	—	—	—	—	—	—	—	—
Arrecifes.....	—	—	—	—	—	—	—	—
Ayacucho y Arenales.....	—	—	—	—	—	—	—	—
Azul.....	5	2	3	—	—	—	—	—
Babia Blanca.....	—	—	—	—	—	—	—	—
Balcarce.....	3	—	—	—	—	—	—	—
Barracas al Sud.....	4	—	5	—	—	—	4	—
Baradero.....	2	—	—	—	5	2	3	—
Belgrano.....	2	—	2	—	—	—	2	—
Bolívar.....	—	—	—	—	—	—	—	—
Brown.....	—	—	—	—	—	—	—	—
Brandzen.....	—	—	—	—	—	—	—	—
Bragado.....	1	—	—	—	—	—	—	—
Cañuelas.....	—	—	—	—	—	—	—	—
Cármén de Areco.....	—	—	—	—	—	—	—	—
Castelli.....	—	—	—	—	—	—	—	—
Chacabuco.....	—	—	—	—	—	—	—	—
Chascomús.....	7	1	7	1	2	—	2	—

CENSO ESCOLAR DE LA REPÚBLICA

Número de horas semanales de enseñanza, según ramos

DISTRITOS CENSALES	Número de horas semanales dedicadas á la enseñanza de Francés		Número de horas semanales dedicadas á la enseñanza de Inglés		Número de horas semanales dedicadas á la enseñanza de Aleman		Número de horas semanales dedicadas á la enseñanza de Italiano	
	Máximo	Mínimo	Máximo	Mínimo	Máximo	Mínimo	Máximo	Mínimo
	2	3	4	5	6	7	8	9

II.—Provincia de Buenos Aires — (Continuacion)

Partidos	2	3	4	5	6	7	8	9
Chivileoy.....	2	—	—	—	—	—	—	—
Dolores.....	2	—	1	—	—	—	—	—
Ensenada.....	—	—	—	—	—	—	—	—
Exaltacion de la Cruz.....	2	—	—	—	—	—	—	—
Juarez.....	—	—	—	—	—	—	—	—
Junin.....	—	—	—	—	—	—	—	—
Lavalle.....	—	—	—	—	—	—	—	—
Las Conchas (*).....	—	—	—	—	—	—	—	—
Las Flores.....	2	—	2	—	2	—	—	—
Las Heras.....	—	—	—	—	—	—	2	—
Lincoln.....	—	—	—	—	—	—	—	—
Loberia.....	2	—	—	—	—	—	—	—
Lobos.....	—	—	—	—	—	—	—	—
Lomas de Zamora.....	—	—	—	—	—	—	—	—
Lujan.....	1	—	1	—	—	—	—	—
Maipú ó Monsalvo.....	—	—	—	—	—	—	—	—
Magdalena.....	—	—	—	—	—	—	—	—
Márcos Paz.....	—	—	—	—	—	—	—	—
Matanzas.....	—	—	—	—	—	—	—	—
Mar Chiquita.....	—	—	—	—	—	—	—	—
Mercedes.....	3	1	3	1	—	—	—	—
Merlo.....	—	—	—	—	—	—	—	—
Monte.....	—	—	—	—	—	—	—	—
Moreno.....	—	—	—	—	—	—	—	—
Moron.....	3	2	—	—	—	—	3	1
Navarro.....	—	—	—	—	—	—	—	—
Necochea (*).....	—	—	—	—	—	—	—	—
Nueve de Julio (*).....	—	—	—	—	—	—	—	—
Olavarria.....	—	—	—	—	—	—	—	—
Patagones (*).....	—	—	—	—	—	—	—	—
Pergamino.....	1	—	—	—	—	—	—	—
Pila.....	—	—	—	—	—	—	2	—
Pilar.....	—	—	—	—	—	—	—	—
Pringles.....	—	—	—	—	—	—	—	—
Pueyrredon (*).....	—	—	—	—	—	—	—	—
Quilmes.....	2	—	—	—	—	—	3	1
Ramallo.....	—	—	—	—	—	—	—	—
Ranchos.....	—	—	—	—	—	—	—	—
Rauch (*).....	—	—	—	—	—	—	—	—
Rodriguez.....	—	—	—	—	—	—	—	—

(*) Los Partidos señalados con asteriscos, no han remitido dato censal alguno.

CENSO ESCOLAR DE LA REPÚBLICA

Número de horas semanales de enseñanza, según ramos

DISTRITOS CENSALES	Número de horas semanales dedicadas a la enseñanza de		Número de horas semanales dedicadas a la enseñanza de		Número de horas semanales dedicadas a la enseñanza de		Número de horas semanales dedicadas a la enseñanza de	
	Francés		Inglés		Aleman		Italiano	
	Máximo	Mínimo	Máximo	Mínimo	Máximo	Mínimo	Máximo	Mínimo
1	2	3	4	5	6	7	8	9

II. — Provincia de Buenos Aires — (Conclusion)

Partidos	1	2	3	4	5	6	7	8	9
Rojas (*)	—	—	—	—	—	—	—	—	—
San Andrés de Giles	—	—	—	—	—	—	—	—	—
» A. de Areco	—	—	—	—	—	—	—	—	—
» Fernando	3	—	—	—	—	—	—	—	—
» Isidro	1	—	—	—	1	—	3	—	—
» José de Flores	6	1	6	1	1	—	3	1	—
Saladillo	—	—	—	—	—	—	—	—	—
Salto	—	—	—	—	—	—	—	—	—
San Martín	2	—	—	—	—	—	—	—	—
» Nicolás	4	1	3	1	1	—	2	1	—
» Pedro	2	—	—	—	—	—	—	—	—
» Vicente	—	—	—	—	—	—	—	—	—
Suipacha	—	—	—	—	—	—	—	—	—
Tandil	2	1	3	—	—	—	1	—	—
Tapalqué	—	—	—	—	—	—	—	—	—
Tordillo	2	—	—	—	—	—	—	—	—
Tres Arroyos (*)	—	—	—	—	—	—	—	—	—
Tuyú	—	—	—	—	—	—	—	—	—
Vecino (*)	—	—	—	—	—	—	—	—	—
25 de Mayo	2	—	—	—	—	—	—	—	—
Zárate	2	—	—	—	—	—	—	—	—
Poblacion fronteriza	—	—	—	—	—	—	—	—	—
Total	7	1	7	1	5	2	4	1	—

III. — PROVINCIA DE ENTRE-RIOS

Departamentos	1	2	3	4	5	6	7	8	9
Paraná	3	2	3	—	—	—	—	—	—
Diamante	—	—	—	—	—	—	—	—	—
La Paz	—	—	—	—	—	—	—	—	—
Victoria	3	—	—	—	—	—	2	—	—
Guauguaychú	3	2	3	—	—	—	—	—	—
Guauguay	2	1	—	—	—	—	3	1	—
Nogoyá	—	—	—	—	—	—	—	—	—
Rosario de Tala	—	—	—	—	—	—	—	—	—
Villaguay	—	—	—	—	—	—	—	—	—
Concepcion del Uruguay	3	1	2	1	—	—	1	—	—
Colon	—	—	—	—	—	—	—	—	—
Concordia	3	1	2	1	2	—	2	—	—
Arroyo Grande	—	—	—	—	—	—	—	—	—
Total	3	1	3	1	2	—	3	1	—

(*) Los Partidos señalados con asteriscos, no han remitido dato censal alguno.

CENSO ESCOLAR DE LA REPÚBLICA

Número de horas semanales de enseñanza, según ramos

DISTRITOS CENSALES	Número de horas semanales dedicadas a la enseñanza de Francés		Número de horas semanales dedicadas a la enseñanza de Inglés		Número de horas semanales dedicadas a la enseñanza de Alemán		Número de horas semanales dedicadas a la enseñanza de Italiano	
	Máximo	Mínimo	Máximo	Mínimo	Máximo	Mínimo	Máximo	Mínimo
	2	3	4	5	6	7	8	9

IV.— PROVINCIA DE CORRIENTES

Departamentos	Máximo	Mínimo	Máximo	Mínimo	Máximo	Mínimo	Máximo	Mínimo
Capital	—	—	3	—	—	—	—	—
Lomas	—	—	—	—	—	—	—	—
Itatí	—	—	—	—	—	—	—	—
San Miguel	—	—	—	—	—	—	—	—
Caa-Cati	—	—	—	—	—	—	—	—
Empedrado	—	—	—	—	—	—	—	—
Bella-Vista	3	—	3	—	—	—	—	—
Lavalle	—	—	—	—	—	—	—	—
La Esquina	—	—	—	—	—	—	—	—
Goya	—	—	—	—	—	—	—	—
San Luis	—	—	—	—	—	—	—	—
M'burucuyá	—	—	—	—	—	—	—	—
Saladas	—	—	—	—	—	—	—	—
San Roque	—	—	—	—	—	—	—	—
Mercedes	—	—	—	—	—	—	—	—
Curuzú-Cuatiá	4	—	—	—	—	—	—	—
Santo Tomé	—	—	—	—	—	—	—	—
La Cruz y S. Martín	—	—	—	—	—	—	—	—
Paso de los Libres	—	—	—	—	—	—	—	—
Monte Caseros	—	—	—	—	—	—	—	—
Sauce	—	—	—	—	—	—	—	—
Posadas ó Candelaria	—	—	—	—	—	—	—	—
San Cosme	—	—	—	—	—	—	—	—
Ituzaingo	—	—	—	—	—	—	—	—
Alvear	2	—	—	—	—	—	—	—
Concepcion	—	—	—	—	—	—	—	—
	4	—	3	—	—	—	—	—

V.— PROVINCIA DE SANTA-FÉ

Departamentos	Máximo	Mínimo	Máximo	Mínimo	Máximo	Mínimo	Máximo	Mínimo
Capital	3	1	3	—	—	—	2	—
Rosario	3	1	2	1	—	—	2	1
Colonias	5	1	2	1	5	2	2	1
Campaña	2	—	—	—	—	—	2	—
	5	1	3	1	5	2	2	1

CENSO ESCOLAR DE LA REPÚBLICA

Número de horas semanales de enseñanza, según ramos

DISTRITOS CENSALES	Número de horas semanales dedicadas a la enseñanza de		Número de horas semanales dedicadas a la enseñanza de		Número de horas semanales dedicadas a la enseñanza de		Número de horas semanales dedicadas a la enseñanza de	
	Francés		Inglés		Alemán		Italiano	
	Máximo	Mínimo	Máximo	Mínimo	Máximo	Mínimo	Máximo	Mínimo
1	2	3	4	5	6	7	8	9

VI. — PROVINCIA DE CÓRDOBA

Departamentos								
Capital	—	—	—	—	—	—	—	—
Río II	—	—	—	—	—	—	—	—
Río IV	1	—	—	—	—	—	—	—
Cruz del Eje	—	—	—	—	—	—	—	—
Calamuchita	—	—	—	—	—	—	—	—
Tulumba	—	—	—	—	—	—	—	—
San Justo	—	—	—	—	—	—	—	—
Totoral	—	—	—	—	—	—	—	—
Ischilín	—	—	—	—	—	—	—	—
Río I	—	—	—	—	—	—	—	—
Anejos Norte	—	—	—	—	—	—	—	—
Tercero Abajo	—	—	—	—	—	—	—	—
Unión	—	—	—	—	—	—	—	—
San Alberto	—	—	—	—	—	—	—	—
San Javier	—	—	—	—	—	—	—	—
Sobremonte	—	—	—	—	—	—	—	—
Anejos Sud	—	—	—	—	—	—	—	—
Minas	—	—	—	—	—	—	—	—
Tercero Arriba	—	—	—	—	—	—	—	—
Río Seco	—	—	—	—	—	—	—	—
Punilla	—	—	—	—	—	—	—	—
Pocho	—	—	—	—	—	—	—	—
I	1	—	—	—	—	—	—	—

VII. — PROVINCIA DE SAN LUIS

Departamentos								
Capital y Dep. I	1	—	—	—	—	—	—	—
Departamento II	—	—	—	—	—	—	—	—
» III	1	—	—	—	—	—	—	—
» IV	—	—	—	—	—	—	—	—
» V	—	—	—	—	—	—	—	—
» VI	—	—	—	—	—	—	—	—
» VII	—	—	—	—	—	—	—	—
» VIII	—	—	—	—	—	—	—	—
I	1	—	—	—	—	—	—	—

CENSO ESCOLAR DE LA REPÚBLICA

Número de horas semanales de enseñanza, según ramos

DISTRITOS CENSALES	Número de horas semanales dedicadas a la enseñanza de Francés		Número de horas semanales dedicadas a la enseñanza de Inglés		Número de horas semanales dedicadas a la enseñanza de Alemán		Número de horas semanales dedicadas a la enseñanza de Italiano	
	Máximo	Mínimo	Máximo	Mínimo	Máximo	Mínimo	Máximo	Mínimo
	2	3	4	5	6	7	8	9

VIII. — PROVINCIA DE MENDOZA

Departamentos	5	3	—	—	—	—	—	—
Capital	5	3	—	—	—	—	—	—
Las Heras	—	—	—	—	—	—	—	—
Guaimallen	—	—	—	—	—	—	—	—
San Vicente	—	—	—	—	—	—	—	—
Lujan	—	—	—	—	—	—	—	—
Maipú	—	—	—	—	—	—	—	—
San Martín	—	—	—	—	—	—	—	—
Junin	—	—	—	—	—	—	—	—
La Paz	—	—	—	—	—	—	—	—
San Rafael	—	—	—	—	—	—	—	—
Rosario	—	—	—	—	—	—	—	—
Tupungato	—	—	—	—	—	—	—	—
San Carlos	—	—	—	—	—	—	—	—
Tunuyan	—	—	—	—	—	—	—	—
Malargüe	—	—	—	—	—	—	—	—
Total	5	3	—	—	—	—	—	—

IX. — PROVINCIA DE SAN JUAN

Departamentos	3	2	—	—	—	—	—	—
Capital	3	2	—	—	—	—	—	—
Huanacache	—	—	—	—	—	—	—	—
Caucete	—	—	—	—	—	—	—	—
Angaco Norte	—	—	—	—	—	—	—	—
Desamparados	—	—	—	—	3	—	—	—
Angaco Sud	—	—	—	—	—	—	—	—
Concepcion	—	—	—	—	—	—	—	—
Valle Fértil	—	—	—	—	—	—	—	—
Jachal	—	—	—	—	—	—	—	—
Pocito	—	—	—	—	—	—	—	—
Santa Lucía	—	—	—	—	—	—	—	—
Iglesia	—	—	—	—	—	—	—	—
Albardon	—	—	—	—	—	—	—	—
Calingasta	—	—	—	—	—	—	—	—
La Huerta	—	—	—	—	—	—	—	—
Trinidad	—	—	—	—	—	—	—	—
Total	3	2	—	—	3	—	—	—

CENSO ESCOLAR DE LA REPÚBLICA

Número de horas semanales de enseñanza, según ramos

DISTRITOS CENSALES	Número de horas semanales dedicadas a la enseñanza de Francés		Número de horas semanales dedicadas a la enseñanza de Inglés		Número de horas semanales dedicadas a la enseñanza de Alemán		Número de horas semanales dedicadas a la enseñanza de Italiano	
	Máximo	Mínimo	Máximo	Mínimo	Máximo	Mínimo	Máximo	Mínimo
	1	2	3	4	5	6	7	8

X. — PROVINCIA DE LA RIOJA

Departamentos	1	2	3	4	5	6	7	8	9
Capital	—	—	—	—	—	—	—	—	—
Castro Barros	—	—	—	—	—	—	—	—	—
Arauco	—	—	—	—	—	—	—	—	—
Sauces	—	—	—	—	—	—	—	—	—
Famatina	—	—	—	—	—	—	—	—	—
Chilecito	—	—	—	—	—	—	—	—	—
General Lavalle	—	—	—	—	—	—	—	—	—
Vinchina	—	—	—	—	—	—	—	—	—
Independencia	—	—	—	—	—	—	—	—	—
Costa del Medio	—	—	—	—	—	—	—	—	—
Costa Alta	—	—	—	—	—	—	—	—	—
General San Martín	—	—	—	—	—	—	—	—	—
General Ocampo	—	—	—	—	—	—	—	—	—
Belgrano	—	—	—	—	—	—	—	—	—
.....	—	—	—	—	—	—	—	—	—

XI. — PROVINCIA DE CATAMARCA

Departamentos	1	2	3	4	5	6	7	8	9
Capital	3	1	—	—	—	—	—	—	—
Tinogasta	—	—	—	—	—	—	—	—	—
Santa Rosa	—	—	—	—	—	—	—	—	—
Santa María	—	—	—	—	—	—	—	—	—
Capayan	3	—	—	—	—	—	—	—	—
Andalgalá	—	—	—	—	—	—	—	—	—
Piedra Blanca	—	—	—	—	—	—	—	—	—
Del Alto	—	—	—	—	—	—	—	—	—
Ancasti	—	—	—	—	—	—	—	—	—
Poman	—	—	—	—	—	—	—	—	—
Ambato	—	—	—	—	—	—	—	—	—
Paclín	—	—	—	—	—	—	—	—	—
La Paz	—	—	—	—	—	—	—	—	—
Belen	3	—	—	—	—	—	—	—	—
Valle Viejo	—	—	—	—	—	—	—	—	—
.....	3	1	—	—	—	—	—	—	—

CENSO ESCOLAR DE LA REPÚBLICA

Número de horas semanales de enseñanza, según ramos

DISTRITOS CENSALES	<i>Número de horas semanales dedicadas a la enseñanza de</i>		<i>Número de horas semanales dedicadas a la enseñanza de</i>		<i>Número de horas semanales dedicadas a la enseñanza de</i>		<i>Número de horas semanales dedicadas a la enseñanza de</i>	
	Francés		Inglés		Aleman		Italiano	
	Máximo	Mínimo	Máximo	Mínimo	Máximo	Mínimo	Máximo	Mínimo
1	2	3	4	5	6	7	8	9

XIV. — Provincia de Salta — (Conclusion)

Departamentos								
Chicoana	—	—	—	—	—	—	—	—
Viña	—	—	—	—	—	—	—	—
Guachipas	—	—	—	—	—	—	—	—
Cachi	—	—	—	—	—	—	—	—
Molinos	—	—	—	—	—	—	—	—
San Carlos	—	—	—	—	—	—	—	—
Cafayate	—	—	—	—	—	—	—	—
Campo Santo	—	—	—	—	—	—	—	—
Metán	—	—	—	—	—	—	—	—
Rosario de la Frontera	—	—	—	—	—	—	—	—
Anta	—	—	—	—	—	—	—	—
Rivadavia	—	—	—	—	—	—	—	—
Orán	—	—	—	—	—	—	—	—
Iruya	—	—	—	—	—	—	—	—
Santa Victoria	—	—	—	—	—	—	—	—
Puna	—	—	—	—	—	—	—	—
	—	—	—	—	—	—	—	—

XV. — PROVINCIA DE JUJUY*

Departamentos								
Capital	2	—	—	—	—	—	2	—
Perico de S. Antonio	—	—	—	—	—	—	—	—
Perico del Carmen	—	—	—	—	—	—	—	—
Ledesma	—	—	—	—	—	—	—	—
San Pedro	—	—	—	—	—	—	—	—
Tumbaya	—	—	—	—	—	—	—	—
Tilcara	—	—	—	—	—	—	—	—
Cochinoca	—	—	—	—	—	—	—	—
Humahuaca	—	—	—	—	—	—	—	—
Yavi	—	—	—	—	—	—	—	—
Valle Grande	—	—	—	—	—	—	—	—
Rinconada	—	—	—	—	—	—	—	—
Santa Catalina	—	—	—	—	—	—	—	—
	1	—	—	—	—	—	2	—

CENSO ESCOLAR DE LA REPÚBLICA

Número de horas semanales de enseñanza, según ramos

DISTRITOS CENSALES	Número de horas semanales dedicadas a la enseñanza de Francés		Número de horas semanales dedicadas a la enseñanza de Inglés		Número de horas semanales dedicadas a la enseñanza de Alemán		Número de horas semanales dedicadas a la enseñanza de Italiano	
	Máximo	Mínimo	Máximo	Mínimo	Máximo	Mínimo	Máximo	Mínimo
	2	3	4	5	6	7	8	9

XVI.—TERRITORIOS Y VARIOS

Chaco.....	—	—	—	—	—	—	—	—
Misiones.....	—	—	—	—	—	—	—	—
Isla de Martín García.....	—	—	—	—	—	—	—	—
Patagonia.....	—	—	—	—	—	—	—	—

TODA LA REPÚBLICA

Capital.....	5	1	6	1	5	1	3	1
Provincia Buenos Aires.....	7	1	7	1	5	2	4	1
• Entre-Ríos.....	3	1	3	1	2	—	3	1
• Corrientes.....	4	—	3	—	—	—	—	—
• Santa-Fé.....	5	1	3	1	5	2	2	1
• Córdoba.....	1	—	—	—	—	—	—	—
• San Luis.....	1	—	—	—	—	—	—	—
• Mendoza.....	5	3	—	—	—	—	—	—
• San Juan.....	3	2	—	—	3	—	—	—
• La Rioja.....	—	—	—	—	—	—	—	—
• Catamarca.....	3	1	—	—	—	—	—	—
• Santiago del Estero.....	—	—	—	—	—	—	—	—
• Tucuman.....	2	1	2	—	—	—	—	—
• Salta.....	—	—	—	—	—	—	—	—
• Jujuy.....	2	—	—	—	—	—	2	—
Chaco.....	—	—	—	—	—	—	—	—
Misiones.....	—	—	—	—	—	—	—	—
Isla de Martín García.....	—	—	—	—	—	—	—	—
Patagonia.....	—	—	—	—	—	—	—	—
	7	1	7	1	5	1	4	1

CENSO ESCOLAR DE LA REPÚBLICA

**NUMERO DE HORAS SEMANALES DE ENSEÑANZA,
SEGUN RAMOS**

DISTRITOS CENSALES	Número de horas semanales dedicadas a la enseñanza de la		Historia Nacional		Número de horas semanales dedicadas a la enseñanza de la		Historia Universal		Número de horas semanales dedicadas a la enseñanza de la		Geografía Nacional		Número de horas semanales dedicadas a la enseñanza de la		Geografía Universal	
	Historia Nacional		Historia Universal		Geografía Nacional		Geografía Universal									
	Máximo	Mínimo	Máximo	Mínimo	Máximo	Mínimo	Máximo	Mínimo	Máximo	Mínimo						
1	2	3	4	5	6	7	8	9								

I.—CAPITAL DE LA REPÚBLICA

Parroquias	1	2	3	4	5	6	7	8	9
Catedral al Norte	3	1	2	1	3	1	3	1	
San Miguel	2	1	5	1	5	1	3	1	
Catedral al Sud	3	1	3	1	3	1	3	1	
San Telmo	4	1	3	1	4	1	3	1	
La Piedad	4	1	3	1	4	1	3	1	
San Nicolás	3	1	2	1	3	1	2	1	
Concepcion	3	1	2	1	3	1	3	1	
Santa Lucía	3	1	3	1	3	1	3	1	
Pilar	4	1	4	—	4	1	4	1	
Socorro	3	1	2	1	3	1	2	1	
Montserrat	3	1	2	1	3	1	3	1	
San Cristóbal	4	1	2	—	3	1	2	1	
San Juan Evangelista	3	1	2	1	3	1	3	1	
Balvanera	4	1	3	1	4	1	3	1	
	4	1	5	1	5	1	4	1	

II.—PROVINCIA DE BUENOS AIRES

Partidos	1	2	3	4	5	6	7	8	9
La Plata	3	—	3	—	3	—	3	—	
Ajó	2	1	—	—	2	1	2	1	
Alvear	1	—	—	—	2	—	—	—	
Arrecifes	6	1	—	—	3	2	3	—	
Ayacucho y Arenales	4	1	—	—	3	2	2	—	
Azul	3	2	3	2	3	2	4	1	
Bahía Blanca	3	—	—	—	3	—	3	2	
Balcarce	4	1	4	—	3	1	1	—	
Barracas al Sud	5	1	1	—	5	1	7	1	
Baradero	9	1	3	—	9	1	3	1	
Belgrano	3	1	—	—	3	1	3	1	
Bolívar	—	—	—	—	—	—	—	—	
Brown	3	1	—	—	3	1	2	1	
Brandzen	4	2	2	—	4	2	3	2	
Bragado	5	2	—	—	3	1	2	—	
Cañuelas	3	1	—	—	3	2	—	—	
Cármén de Areco	3	1	—	—	3	1	2	1	
Castelli	2	—	—	—	2	—	2	—	
Chacabuco	—	—	—	—	—	—	—	—	
Chascomús	4	1	2	—	3	2	3	1	

CENSO ESCOLAR DE LA REPÚBLICA

Número de horas semanales de enseñanza, según ramos

DISTRITOS CENSALES	Número de horas semanales dedicadas á la enseñanza de la Historia Nacional		Número de horas semanales dedicadas á la enseñanza de la Historia Universal		Número de horas semanales dedicadas á la enseñanza de la Geografía Nacional		Número de horas semanales dedicadas á la enseñanza de la Geografía Universal	
	Máximo	Mínimo	Máximo	Mínimo	Máximo	Mínimo	Máximo	Mínimo
	2	3	4	5	6	7	8	9

II. — Provincia de Buenos Aires — (Continuacion)

Partidos	2	3	4	5	6	7	8	9
Chivilcoy.....	2	1	—	—	2	—	2	—
Dolores.....	3	1	1	—	3	1	3	1
Ensenada.....	4	1	—	—	4	1	2	1
Exaltacion de la Cruz.....	2	1	—	—	4	2	1	—
Juarez.....	—	—	—	—	—	—	—	—
Junin.....	2	—	2	—	3	2	2	—
Lavalle.....	—	—	—	—	—	—	—	—
Las Conchas (*).....	—	—	—	—	—	—	—	—
Las Flores.....	3	2	3	2	3	2	3	2
Las Heras.....	2	—	—	—	2	—	2	—
Lincoln.....	3	2	—	—	3	2	—	—
Lobería.....	—	—	—	—	3	2	2	—
Lobos.....	5	2	—	—	5	2	2	—
Lomas de Zamora.....	4	1	3	2	4	2	2	—
Lujan.....	2	1	2	1	3	1	2	1
Maipu ó Monsalvo.....	3	2	—	—	3	2	—	—
Magdalena.....	3	1	—	—	3	1	2	1
Márcos Paz.....	3	1	—	—	3	2	3	—
Matanzas.....	3	1	—	—	5	1	3	1
Mar Chiquita.....	2	1	1	—	2	—	1	—
Mercedes.....	3	1	1	—	3	1	3	1
Merlo.....	2	1	—	—	3	1	—	—
Monte.....	1	—	—	—	3	—	—	—
Moreno.....	2	1	—	—	2	1	—	—
Moron.....	3	1	3	2	4	2	4	1
Navarro.....	2	—	—	—	5	2	3	—
Necochea (*).....	—	—	—	—	—	—	—	—
Nueve de Julio (*).....	—	—	—	—	—	—	—	—
Olavarria.....	2	—	1	—	2	—	2	—
Patagones (*).....	—	—	—	—	—	—	—	—
Pergamino.....	3	1	2	1	3	1	3	2
Pila.....	2	—	—	—	2	—	—	—
Pilar.....	2	—	—	—	5	1	6	1
Pringles.....	—	—	—	—	—	—	—	—
Pueyrredon (*).....	—	—	—	—	—	—	—	—
Quilmes.....	3	1	—	—	3	1	2	1
Ramallo.....	—	—	—	—	—	—	—	—
Ranchos.....	3	1	—	—	3	1	3	—
Rauch (*).....	—	—	—	—	—	—	—	—
Rodriguez.....	3	2	—	—	2	—	—	—

(*) Los Partidos señalados con asteriscos, no han remitido dato censal alguno.

CENSO ESCOLAR DE LA REPÚBLICA

Número de horas semanales de enseñanza, según ramos

DISTRITOS CENSALES	Número de horas semanales dedicadas á la enseñanza de la		Historia Nacional		Historia Universal		Geografía Nacional		Geografía Universal	
	Máximo	Mínimo	Máximo	Mínimo	Máximo	Mínimo	Máximo	Mínimo	Máximo	Mínimo
	2	3	4	5	6	7	8	9		

II.— PROVINCIA DE BUENOS AIRES — (Conclusion)

Partidos	2	3	4	5	6	7	8	9
Rojas	—	—	—	—	—	—	—	—
San Andrés de Giles	1	—	—	—	3	2	—	—
» A. de Areco	4	1	—	—	3	1	—	—
» Fernando	3	1	1	—	4	1	2	1
» Isidro	4	1	1	—	5	1	2	—
» José de Flores	3	1	3	1	3	1	3	—
Saladillo	3	1	—	—	3	1	3	—
Salto	3	1	—	—	3	1	—	—
San Martín	3	2	—	—	3	2	2	—
» Nicolás	4	1	2	1	4	1	2	1
» Pedro	3	2	2	—	3	2	2	—
» Vicente	—	—	—	—	—	—	—	—
Suipacha	—	—	—	—	—	—	—	—
Tandil	3	1	2	1	3	1	2	1
Tapalqué	2	1	—	—	2	—	—	—
Tordillo	2	—	2	—	2	—	2	—
Tres Arroyos	1	—	—	—	—	—	—	—
Tuyú	3	—	—	—	3	—	3	—
Vecino	1	—	—	—	—	—	—	—
25 de Mayo	3	1	—	—	3	1	—	—
Zárate	2	1	2	—	2	1	2	—
Población fronteriza	—	—	—	—	—	—	—	—
Total	9	1	4	1	9	1	7	1

III.— PROVINCIA DE ENTRE-RIOS

Departamentos	2	3	4	5	6	7	8	9
Paraná	4	2	3	2	4	3	4	3
Diamante	2	—	—	—	2	—	2	—
La Paz	4	2	2	—	4	2	4	2
Victoria	3	1	3	1	5	2	5	1
Guauguaychú	5	2	2	—	3	2	5	—
Guauguay	6	1	2	1	5	1	6	1
Nogoyá	3	1	—	—	3	1	3	1
Rosario de Tala	4	2	—	—	4	2	2	—
Villaguay	1	—	—	—	3	2	1	—
Concepcion del Uruguay	3	1	6	1	5	1	6	1
Colon	3	2	—	—	3	1	3	2
Concordia	3	2	2	—	3	2	3	2
Arroyo Grande	—	—	—	—	—	—	—	—
Total	6	1	6	1	5	1	6	1

CENSO ESCOLAR DE LA REPÚBLICA

Número de horas semanales de enseñanza, según ramos

DISTRITOS CENSALES	Número de horas semanales dedicadas a la enseñanza de la		Número de horas semanales dedicadas a la enseñanza de la		Número de horas semanales dedicadas a la enseñanza de la		Número de horas semanales dedicadas a la enseñanza de la	
	Historia Nacional		Historia Universal		Geografía Nacional		Geografía Universal	
	Máximo	Mínimo	Máximo	Mínimo	Máximo	Mínimo	Máximo	Mínimo
1	2	3	4	5	6	7	8	9

IV.—PROVINCIA DE CORRIENTES

Departamentos	1	2	3	4	5	6	7	8	9
Capital	3	2	3	2	3	1	3	2	
Lomas	3	—	—	—	4	3	—	—	
Itati	3	—	—	—	4	3	5	—	
San Miguel	—	—	4	3	5	—	4	3	
Caa-Cati	4	1	—	—	4	1	3	2	
Empedrado	5	2	—	—	6	2	4	2	
Bella-Vista	3	2	—	—	3	2	3	—	
Lavalle	3	2	3	—	3	2	3	—	
La Esquina	4	3	—	—	4	3	—	—	
Goya	3	1	—	—	5	2	5	2	
San Luis	3	—	2	—	3	—	3	—	
M'burucuyá	3	—	—	—	3	2	2	—	
Saladas	3	1	—	—	6	3	3	—	
San Roque	—	—	—	—	—	—	—	—	
Mercedes	3	2	2	—	6	2	4	2	
Curuzú-Cuatíá	4	2	2	—	5	3	5	2	
Santo Tomé	3	—	—	—	4	2	3	1	
La Cruz y San Martín	—	—	—	—	7	2	—	—	
Paso de los Libres	4	2	—	—	4	—	4	2	
Monte Caseros	—	—	—	—	—	—	—	—	
Sauce	5	—	—	—	5	—	—	—	
Posadas ó Candelaria	5	4	—	—	6	4	—	—	
San Cosme	5	2	—	—	4	2	3	2	
Ituzaingo	—	—	—	—	4	3	3	—	
Alvear	4	2	—	—	4	2	2	—	
Concepcion	2	—	—	—	6	2	2	—	
	5	1	4	2	7	1	5	1	

V.—PROVINCIA DE SANTA-FÉ

Departamentos	1	2	3	4	5	6	7	8	9
Capital	3	1	3	1	3	2	3	2	
Rosario	4	2	2	—	5	2	3	2	
Colonias	8	1	3	1	8	1	3	1	
Campana	4	1	—	—	4	1	4	2	
	8	1	3	1	8	1	4	1	

CENSO ESCOLAR DE LA REPÚBLICA

Número de horas semanales de enseñanza, según ramos

DISTRITOS CENSALES	Número de horas semanales dedicadas a la enseñanza de la		Número de horas semanales dedicadas a la enseñanza de la		Número de horas semanales dedicadas a la enseñanza de la		Número de horas semanales dedicadas a la enseñanza de la	
	Historia Nacional		Historia Universal		Geografía Nacional		Geografía Universal	
	Máximo	Mínimo	Máximo	Mínimo	Máximo	Mínimo	Máximo	Mínimo
1	2	3	4	5	6	7	8	

VI.— PROVINCIA DE CÓRDOBA

Departamentos	2	3	4	5	6	7	8	
Capital	4	1	3	—	5	1	5	1
Río II	4	3	—	—	4	3	3	—
Río IV	3	1	1	—	3	1	3	1
Cruz del Eje	—	—	—	—	6	—	4	2
Calamuchita	2	—	3	2	2	—	3	2
Tulumba	4	1	—	—	3	1	3	1
San Justo	2	—	—	—	4	2	—	—
Totoral	3	—	3	—	3	—	3	—
Ischilin	1	—	1	—	1	—	1	—
Río I	2	—	—	—	2	—	2	—
Anejos Norte	3	—	—	—	3	—	—	—
Tercero Abajo	3	2	2	—	4	2	3	2
Union	4	1	3	1	3	2	4	3
San Alberto	2	—	—	—	6	3	5	3
San Javier	5	3	—	—	5	1	3	—
Sobremonte	3	—	—	—	3	—	3	—
Anejos Sud	3	2	—	—	3	2	3	2
Minas	—	—	—	—	—	—	—	—
Tercero Arriba	—	—	—	—	3	—	3	—
Río Seco	—	—	—	—	—	—	—	—
Punilla	3	—	3	—	2	—	3	—
Pocho	—	—	—	—	—	—	—	—
	5	1	3	1	6	1	5	1

VII.— PROVINCIA DE SAN LUIS

Departamentos	2	3	4	5	6	7	8	
Capital y Dep. I	3	1	—	—	4	2	3	1
Departamento II	3	2	3	—	4	2	4	2
» III	4	1	3	1	4	1	4	1
» IV	3	1	—	—	5	2	3	2
» V	—	—	—	—	3	2	3	2
» VI	1	—	—	—	6	1	3	1
» VII	3	1	—	—	5	1	4	2
» VIII	3	—	—	—	4	3	—	—
	4	1	3	1	6	1	4	1

CENSO ESCOLAR DE LA REPÚBLICA

Número de horas semanales de enseñanza, según ramos

DISTRITOS CENSALES	Número de horas semanales dedicadas a la enseñanza de la		Número de horas semanales dedicadas a la enseñanza de la		Número de horas semanales dedicadas a la enseñanza de la		Número de horas semanales dedicadas a la enseñanza de la	
	Historia Nacional		Historia Universal		Geografía Nacional		Geografía Universal	
	Máximo	Mínimo	Máximo	Mínimo	Máximo	Mínimo	Máximo	Mínimo
1	2	3	4	5	6	7	8	9

VIII.—PROVINCIA DE MENDOZA

Departamentos	5	1	5	3	5	2	5	2
Capital	5	1	5	3	5	2	5	2
Las Heras	2	—	—	—	3	2	3	2
Guaimallen	2	1	—	—	3	2	2	1
San Vicente	7	2	—	—	7	2	7	—
Lujan	2	—	—	—	4	2	2	—
Maipú	2	—	—	—	3	1	2	1
San Martín	2	—	—	—	4	2	4	2
Junín	3	2	—	—	4	2	3	—
La Paz	—	—	—	—	2	—	—	—
San Rafael	—	—	—	—	5	3	—	—
Rosario	—	—	—	—	3	—	3	—
Tupungato	—	—	—	—	3	—	—	—
San Carlos	—	—	—	—	3	2	—	—
Tunuyan	—	—	—	—	3	—	—	—
Malargüe	—	—	—	—	—	—	—	—
	7	1	5	3	7	1	7	1

IX.—PROVINCIA DE SAN JUAN

Departamentos	3	2	2	—	3	1	3	1
Capital	3	2	2	—	3	1	3	1
Huanacache	—	—	—	—	—	—	—	—
Caucete	—	—	—	—	3	—	—	—
Angaco Norte	—	—	—	—	3	—	3	—
Desamparados	—	—	—	—	3	—	—	—
Angaco Sud	—	—	—	—	3	—	1	—
Concepcion	—	—	—	—	3	2	—	—
Valle Fértil	—	—	—	—	2	—	—	—
Jachal	—	—	—	—	3	2	3	2
Pocito	—	—	—	—	3	—	—	—
Santa Lucía	—	—	—	—	3	2	1	—
Iglesia	—	—	—	—	—	—	—	—
Albardón	—	—	—	—	3	1	—	—
Calingasta	—	—	—	—	—	—	—	—
La Huerta	—	—	—	—	—	—	—	—
Trinidad	—	—	—	—	3	—	—	—
	3	2	2	—	3	1	3	1

CENSO ESCOLAR DE LA REPÚBLICA

Número de horas semanales de enseñanza, según ramos

DISTRITOS CENSALES	Número de horas semanales dedicadas a la enseñanza de la		Número de horas semanales dedicadas a la enseñanza de la		Número de horas semanales dedicadas a la enseñanza de la		Número de horas semanales dedicadas a la enseñanza de la	
	Historia Nacional		Historia Universal		Geografía Nacional		Geografía Universal	
	Máximo	Mínimo	Máximo	Mínimo	Máximo	Mínimo	Máximo	Mínimo
1	2	3	4	5	6	7	8	9

X. — PROVINCIA DE LA RIOJA

Departamentos								
Capital	—	—	—	—	7	1	1	—
Castro Barros	3	—	—	—	4	3	5	3
Arauco	—	—	—	—	4	—	3	—
Sauces	3	—	—	—	3	—	—	—
Famatina	2	—	—	—	4	2	—	—
Chilecito	—	—	—	—	6	4	4	3
General Lavalle	2	—	—	—	3	2	2	—
Vinchina	—	—	—	—	5	4	5	—
Independencia	—	—	—	—	—	—	—	—
Costa del Medio	—	—	—	—	—	—	4	—
Costa Alta	—	—	—	—	—	—	—	—
General San Martín	—	—	—	—	—	—	—	—
» Ocampo	4	—	—	—	—	—	—	—
» Belgrano	3	—	—	—	4	3	—	—
	4	—	—	—	7	1	5	3

XI. — PROVINCIA DE CATAMARCA

Departamentos								
Capital	5	1	4	—	6	1	4	1
Tinogasta	3	—	—	—	5	4	4	—
Santa Rosa	—	—	—	—	—	—	—	—
Santa María	3	1	—	—	3	1	3	1
Capayan	—	—	—	—	4	3	—	—
Andalgalá	6	3	—	—	4	3	4	—
Piedra Blanca	3	—	—	—	3	—	—	—
Del Alto	—	—	—	—	5	3	5	3
Ancasti	—	—	—	—	—	—	—	—
Poman	3	—	—	—	—	—	—	—
Ambato	—	—	—	—	3	2	3	—
Paclín	—	—	—	—	3	—	3	—
La Paz	3	—	—	—	3	—	3	—
Belen	4	—	—	—	5	4	3	—
Valle Viejo	2	—	—	—	5	2	4	—
	6	1	4	—	6	1	5	1

CENSO ESCOLAR DE LA REPÚBLICA

Número de horas semanales de enseñanza, según ramos

DISTRITOS CENSALES	Número de horas semanales dedicadas a la enseñanza de la		Número de horas semanales dedicadas a la enseñanza de la		Número de horas semanales dedicadas a la enseñanza de la		Número de horas semanales dedicadas a la enseñanza de la	
	Historia Nacional		Historia Universal		Geografía Nacional		Geografía Universal	
	Máximo	Mínimo	Máximo	Mínimo	Máximo	Mínimo	Máximo	Mínimo
1	2	3	4	5	6	7	8	9

XII. — PROVINCIA DE SANTIAGO DEL ESTERO

Departamentos	1	2	3	4	5	6	7	8	9
Capital	3	—	—	—	—	3	—	—	—
Jimenez 2°	—	—	—	—	—	—	—	—	—
Jimenez 1°	—	—	—	—	—	—	—	—	—
Rio Hondo	—	—	—	—	—	3	—	—	—
Copo 2°	—	—	—	—	—	—	—	—	—
Copo 1°	—	—	—	—	—	5	—	—	—
Figueroa	—	—	—	—	—	—	—	—	—
Matará Sud y Frontera	3	—	3	—	—	3	—	3	—
Salavina	—	—	—	—	—	3	—	—	—
Atamisqui	3	—	—	—	—	—	—	—	—
Ojo de Agua	—	—	—	—	—	—	—	—	—
Loreto	—	—	—	—	—	—	—	—	—
Guazayan	—	—	—	—	—	3	—	—	—
Choya	—	—	—	—	—	—	—	—	—
Banda	—	—	—	—	—	—	—	—	—
Robles	6	—	—	—	—	6	—	—	—
Sumampa	—	—	—	—	—	—	—	—	—
	6	—	3	—	—	6	—	3	—

XIII. — PROVINCIA DE TUCUMAN

Departamentos	1	2	3	4	5	6	7	8	9
Capital	3	1	2	—	—	3	1	5	1
Monteros	3	—	—	—	—	3	2	3	2
Famailá	4	1	—	—	—	5	1	1	—
Chicligasta	4	3	2	—	—	5	1	1	—
Rio Chico	3	—	—	—	—	6	3	4	3
Graneros	4	2	—	—	—	5	2	5	2
Leales	—	—	—	—	—	2	—	3	2
Burruyacu	3	—	—	—	—	4	3	3	—
Trancas	—	—	—	—	—	4	2	6	3
	4	1	2	—	—	6	1	6	1

XIV. — PROVINCIA DE SALTA

Departamentos	1	2	3	4	5	6	7	8	9
Capital	4	1	3	2	—	4	1	3	1
Caldera	—	—	—	—	—	2	—	—	—
Cerrillos	1	—	—	—	—	3	1	3	1
Rosario de Lerma	3	—	—	—	—	3	—	3	1

ESCOLAR DE LA REPÚBLICA

Número de horas semanales de enseñanza, según ramos

DISTRITOS CENSALES	Número de horas semanales dedicadas á la enseñanza de la Historia Nacional		Número de horas semanales dedicadas á la enseñanza de la Historia Universal		Número de horas semanales dedicadas á la enseñanza de la Geografía Nacional		Número de horas semanales dedicadas á la enseñanza de la Geografía Universal	
	Máximo	Mínimo	Máximo	Mínimo	Máximo	Mínimo	Máximo	Mínimo
	1	2	3	4	5	6	7	8

XIV. — Provincia de Salta — (Conclusion)

Departamentos	1	2	3	4	5	6	7	8	9
Chicoana	2	—	—	—	—	2	—	3	3
Viñas	—	—	—	—	—	2	—	2	—
Guachipas	—	—	—	—	—	7	4	—	—
Cachi	—	—	—	—	—	3	—	5	2
Molinos	4	—	—	—	—	4	2	—	—
San Carlos	3	—	—	—	—	3	—	3	—
Cafayate	—	—	—	—	—	3	—	—	—
Campo Santo	3	—	—	—	—	2	—	3	—
Metán	—	—	—	—	—	4	2	—	—
Rosario de la Frontera	3	—	3	—	—	—	—	—	—
Anta	—	—	—	—	—	3	—	—	—
Rivadavia	—	—	—	—	—	6	—	—	—
Orán	3	—	—	—	—	3	—	—	—
Iruya	3	—	—	—	—	3	—	—	—
Santa Victoria	—	—	—	—	—	—	—	—	—
Puna	—	—	—	—	—	—	—	2	—
Total	4	1	3	2	—	7	1	5	1

XV. — PROVINCIA DE JUJUY

Departamentos	1	2	3	4	5	6	7	8	9
Capital	2	—	—	—	—	2	—	2	—
Perico de S. Antonio	4	—	—	—	—	4	—	—	—
Perico del Carmen	—	—	—	—	—	3	—	—	—
Ledesma	—	—	—	—	—	4	—	—	—
San Pedro	—	—	—	—	—	4	—	—	—
Tumbaya	3	—	—	—	—	—	—	—	—
Tilcara	—	—	—	—	—	—	—	—	—
Cochinoca	—	—	—	—	—	—	—	—	—
Humahuaca	—	—	—	—	—	4	—	—	—
Yavi	2	1	1	—	—	2	1	1	—
Valle Grande	—	—	—	—	—	—	—	—	—
Rinconada	—	—	—	—	—	3	—	—	—
Santa Catalina	—	—	—	—	—	3	—	—	—
Total	4	1	1	—	—	4	1	1	—

CENSO ESCOLAR DE LA REPÚBLICA

Número de horas semanales de enseñanza, según ramos

DISTRITOS CENSALES	Número de horas semanales dedicadas a la enseñanza de la Historia Nacional		Número de horas semanales dedicadas a la enseñanza de la Historia Universal		Número de horas semanales dedicadas a la enseñanza de la Geografía Nacional		Número de horas semanales dedicadas a la enseñanza de la Geografía Universal	
	Máximo	Mínimo	Máximo	Mínimo	Máximo	Mínimo	Máximo	Mínimo
	2	3	4	5	6	7	8	9

XVI— TERRITORIOS Y VARIOS

Chaco	2	—	2	—	2	—	2	—
Misiones	2	—	2	—	2	—	2	—
Isla de Martín García	1	—	—	—	2	—	—	—
Patagonia	3	2	3	—	3	2	3	2

TODA LA REPÚBLICA

Capital	4	1	5	1	5	1	4	1
Prov. Buenos Aires	9	1	4	1	9	1	7	1
» Entre-Ríos	6	1	6	1	5	1	6	1
» Corrientes	5	1	4	2	7	1	5	1
» Santa-Fé	8	1	3	1	8	1	4	1
» Córdoba	5	1	3	1	6	1	5	1
» San Luis	4	1	3	1	6	1	4	1
» Mendoza	7	1	5	3	7	1	7	1
» San Juan	3	2	2	—	3	1	3	1
» La Rioja	4	—	—	—	7	1	5	3
» Catamarca	6	1	4	—	6	1	5	1
» Santiago del Estero	6	—	3	—	6	—	3	—
» Tucumán	4	1	2	—	6	1	6	1
» Salta	4	1	3	1	7	1	5	2
» Jujuy	4	1	1	—	4	1	1	—
Chaco	2	—	2	—	2	—	2	—
Misiones	2	—	2	—	2	—	2	—
Isla de Martín García	1	—	—	—	2	—	—	—
Patagonia	3	2	3	—	3	2	3	2
Total	9	1	6	1	9	1	7	1

CENSO ESCOLAR DE LA REPÚBLICA

NUMERO DE HORAS SEMANALES DE ENSEÑANZA,
SEGUN RAMOS

DISTRITOS CENSALES	Número de horas semanales dedicadas á la enseñanza de		Número de horas semanales dedicadas á la enseñanza de		Número de horas semanales dedicadas á la enseñanza de		Número de horas semanales dedicadas á la enseñanza de	
	Dibujo Lineal		Dibujo Natural		Teneduría de Libros		Nociones de planimetría y agrimensura.	
	Máximo	Mínimo	Máximo	Mínimo	Máximo	Mínimo	Máximo	Mínimo
1	2	3	4	5	6	7	8	9

I. — CAPITAL DE LA REPÚBLICA

Parroquias	2	3	4	5	6	7	8	9
Catedral al Norte	2	1	2	1	2	1	3	2
San Miguel	2	1	2	1	3	2	2	1
Catedral al Sud	2	1	1	—	2	1	3	1
San Telmo	3	1	3	1	2	1	4	1
La Piedad	3	1	2	1	3	1	3	1
San Nicolás	3	1	2	1	2	1	3	1
Concepcion	3	1	4	2	3	1	3	1
Santa Lucía	2	1	1	—	4	—	2	—
Pilar	2	1	3	—	—	—	3	1
Socorro	2	1	1	—	1	—	3	1
Montserrat	3	1	2	—	3	2	3	1
San Cristóbal	3	1	3	—	—	—	3	1
San Juan Evangelista	3	1	2	1	2	1	3	1
Balvanera	4	1	2	1	5	2	4	1
	4	1	4	1	5	1	4	1

II. — PROVINCIA DE BUENOS AIRES

Partidos	3	—	—	—	—	—	3	—
La Plata	3	—	—	—	—	—	3	—
Ajó	2	1	1	—	1	—	2	1
Alvear	2	—	—	—	—	—	3	—
Arrecifes	3	1	—	—	—	—	3	1
Ayacucho y Arenales	3	1	—	—	—	—	3	1
Azul	3	1	3	2	3	2	3	1
Bahía Blanca	3	2	—	—	—	—	3	—
Balcarce	3	—	1	—	—	—	3	—
Barracas al Sud	5	1	2	—	5	—	5	1
Baradero	5	2	—	—	2	—	5	2
Belgrano	3	1	2	1	—	—	3	1
Bolívar	—	—	—	—	—	—	—	—
Brown	3	2	—	—	—	—	3	2
Brandzen	3	2	—	—	—	—	4	2
Bragado	4	1	—	—	—	—	3	1
Cañuelas	3	1	—	—	—	—	3	1
Cármén de Areco	3	2	—	—	—	—	3	2
Castelli	2	—	—	—	—	—	2	—
Chacabuco	—	—	—	—	—	—	—	—
Chascomús	2	1	—	—	2	—	3	2

CENSO ESCOLAR DE LA REPÚBLICA

Número de horas semanales de enseñanza, según ramos

DISTRITOS CENSALES	Número de horas semanales dedicadas a la enseñanza de		Número de horas semanales dedicadas a la enseñanza de		Número de horas semanales dedicadas a la enseñanza de		Número de horas semanales dedicadas a la enseñanza de	
	Dibujo Lineal		Dibujo Natural		Teneduría de Libros		Nociones de planimetría y agrimensura.	
	Máximo	Mínimo	Máximo	Mínimo	Máximo	Mínimo	Máximo	Mínimo

II. — Provincia de Buenos Aires — (Continuacion)

Partidos	2	3	4	5	6	7	8	9
Chivilcoy.....	2	—	—	—	—	—	2	—
Dolores.....	3	2	2	1	2	—	3	2
Ensenada.....	2	1	—	—	—	—	3	2
Exaltación de la Cruz.....	2	1	1	—	—	—	5	1
Juarez.....	—	—	—	—	—	—	—	—
Junin.....	2	—	—	—	1	—	3	2
Lavalle.....	—	—	—	—	—	—	—	—
Las Conchas (*).....	—	—	—	—	—	—	—	—
Las Flores.....	3	2	2	—	2	—	2	—
Las Heras.....	2	—	—	—	—	—	2	—
Lincoln.....	3	2	—	—	—	—	3	—
Lobería.....	3	2	—	—	—	—	3	2
Lobos.....	3	2	—	—	—	—	4	2
Lomas de Zamora.....	3	1	—	—	—	—	3	1
Lujan.....	1	—	—	—	1	—	2	1
Maipú ó Monsalvo.....	3	—	—	—	3	1	3	2
Magdalena.....	3	1	—	—	—	—	3	2
Márcos Paz.....	3	2	—	—	—	—	2	—
Matanzas.....	3	2	2	1	—	—	3	2
Mar Chiquita.....	2	—	—	—	—	—	2	—
Mercedes.....	3	1	—	—	4	1	4	1
Merlo.....	2	1	—	—	—	—	2	1
Monte.....	2	—	—	—	—	—	3	2
Moreno.....	2	1	—	—	—	—	3	1
Moron.....	3	1	—	—	—	—	3	1
Navarro.....	4	2	1	—	—	—	4	2
Necochea (*).....	—	—	—	—	—	—	—	—
Nueve de Julio (*).....	—	—	—	—	—	—	—	—
Olavarría.....	2	—	—	—	2	—	3	—
Patagones (*).....	—	—	—	—	—	—	—	—
Pergamino.....	2	1	—	—	—	—	2	1
Pila.....	2	—	—	—	—	—	—	—
Pilar.....	2	1	—	—	—	—	—	—
Pringles.....	—	—	—	—	—	—	—	—
Pueyrredón (*).....	—	—	—	—	—	—	—	—
Quilmes.....	4	1	1	—	2	—	3	1
Ramallo.....	—	—	—	—	—	—	—	—
Ranchos.....	3	1	—	—	—	—	3	1
Rauch (*).....	—	—	—	—	—	—	—	—
Rodríguez.....	3	2	—	—	—	—	3	2

(*) Los Partidos señalados con asteriscos, no han remitido dato censal alguno.

CENSO ESCOLAR DE LA REPÚBLICA

Número de horas semanales de enseñanza, según ramos

DISTRITOS CENSALES	Número de horas semanales dedicadas a la enseñanza de		Número de horas semanales dedicadas a la enseñanza de		Número de horas semanales dedicadas a la enseñanza de		Número de horas semanales dedicadas a la enseñanza de	
	Dibujo Lineal		Dibujo Natural		Teneduría de Libros		Nociones de planimetría y agrimensura	
	Máximo	Mínimo	Máximo	Mínimo	Máximo	Mínimo	Máximo	Mínimo
1	2	3	4	5	6	7	8	9

II. — Provincia de Buenos Aires — (Conclusion)

Partidos	2	3	4	5	6	7	8	9
Rojas (*)	—	—	—	—	—	—	—	—
San Andrés de Giles	2	—	—	—	—	—	3	2
» A. de Areco	3	—	—	—	—	—	3	2
» Fernando	3	1	2	—	—	—	3	1
» Isidro	2	1	1	—	—	—	3	1
» José de Flores	3	1	3	1	3	1	3	1
Saladillo	5	1	—	—	—	—	3	1
Salto	3	1	1	—	—	—	3	1
San Martín	3	1	3	—	—	—	3	1
» Nicolás	3	1	1	—	1	—	3	1
» Pedro	2	1	—	—	2	—	3	2
» Vicente	—	—	—	—	—	—	—	—
Suipacha	—	—	—	—	—	—	—	—
Tandil	3	1	1	—	—	—	3	1
Tapalqué	2	—	—	—	—	—	3	2
Tordillo	2	—	—	—	—	—	2	—
Tres Arroyos (*)	—	—	—	—	—	—	—	—
Tuyú	3	—	—	—	—	—	3	—
Vecino (*)	—	—	—	—	—	—	—	—
25 de Mayo	2	1	—	—	—	—	2	1
Zarate	2	1	1	—	—	—	2	1
Poblacion fronteriza	—	—	—	—	—	—	—	—
	5	1	3	1	4	1	5	1

III. — PROVINCIA DE ENTRE-RIOS

Departamentos	2	3	4	5	6	7	8	9
Paraná	4	3	—	—	—	—	4	2
Diamante	2	—	—	—	—	—	2	—
La Paz	3	2	—	—	—	—	3	—
Victoria	3	2	1	—	3	—	2	1
Gualeguaychú	3	1	—	—	3	—	5	1
Gualeguay	2	1	—	—	2	—	2	1
Nogoyá	2	1	—	—	—	—	2	1
Rosario de Tala	3	2	—	—	—	—	—	—
Villaguay	1	—	—	—	—	—	2	—
Concepcion del Uruguay	6	1	1	—	2	1	4	1
Colon	3	1	—	—	—	—	3	1
Concordia	3	1	1	—	3	2	3	1
Arroyo Grande	—	—	—	—	—	—	—	—
	6	1	1	—	3	1	5	1

(*) Los Partidos señalados con asteriscos, no han remitido dato censal alguno.

CENSO ESCOLAR DE LA REPÚBLICA

Número de horas semanales de enseñanza, según ramos

DISTRITOS CENSALES	Número de horas semanales dedicadas a la enseñanza de Dibujo Lineal		Número de horas semanales dedicadas a la enseñanza de Dibujo Natural		Número de horas semanales dedicadas a la enseñanza de Teneduría de Libros		Número de horas semanales dedicadas a la enseñanza de Nociones de planimetría y agrimensura.	
	Máximo	Mínimo	Máximo	Mínimo	Máximo	Mínimo	Máximo	Mínimo
	1	2	3	4	5	6	7	8

IV. — PROVINCIA DE CORRIENTES

Departamentos	1	2	3	4	5	6	7	8	9
Capital	3	2	—	—	—	—	—	3	2
Lomas	4	3	—	—	—	—	—	4	3
Itatí	3	—	—	—	—	—	—	3	—
San Miguel	—	—	—	—	—	—	—	—	—
Caa-Cati	3	2	—	—	—	—	—	3	1
Empedrado	3	2	—	—	—	—	—	3	2
Bella Vista	3	—	—	—	—	3	—	3	—
Lavalle	2	—	—	—	—	—	—	2	—
La Esquina	4	3	—	—	—	—	—	3	—
Goya	3	—	—	—	—	3	—	5	1
San Luis	3	—	—	—	—	—	—	3	—
M'burucuyá	2	—	—	—	—	—	—	2	—
Saladas	2	—	—	—	—	—	—	2	—
San Roque	—	—	—	—	—	—	—	—	—
Mercedes	2	—	—	—	—	—	—	3	2
Curuzú-Cuatí	3	2	—	—	—	—	—	3	2
Santo Tomé	3	—	—	—	—	—	—	3	—
La Cruz y S. Martín	—	—	—	—	—	—	—	—	—
Paso de los Libres	2	—	—	—	—	1	—	2	—
Monte Caseros	—	—	—	—	—	—	—	—	—
Sauce	—	—	—	—	—	—	—	5	—
Posadas ó Candelaria	—	—	—	—	—	—	—	4	—
San Cosme	2	—	—	—	—	—	—	2	—
Ituzaingo	—	—	—	—	—	—	—	4	3
Alvear	2	—	—	—	—	—	—	3	2
Concepcion	2	—	—	—	—	—	—	2	—
Total	4	2	—	—	3	—	5	1	—

V. — PROVINCIA DE SANTA-FÉ

Departamentos	1	2	3	4	5	6	7	8	9
Capital	3	2	1	—	—	3	1	3	1
Rosario	2	1	2	1	—	2	1	3	1
Colonias	5	1	1	—	—	2	—	3	1
Campaña	2	1	—	—	—	1	—	3	1
Total	5	1	2	1	—	3	1	3	1

CENSO ESCOLAR DE LA REPÚBLICA

Número de horas semanales de enseñanza, según ramos

DISTRITOS CENSALES	Número de horas semanales dedicadas a la enseñanza de		Número de horas semanales dedicadas a la enseñanza de		Número de horas semanales dedicadas a la enseñanza de		Número de horas semanales dedicadas a la enseñanza de	
	Dibujo Lineal		Dibujo Natural		Teneduría de Libros		Nociones de planimetría y agrimensura	
	Máximo	Mínimo	Máximo	Mínimo	Máximo	Mínimo	Máximo	Mínimo
1	2	3	4	5	6	7	8	9

VI. — PROVINCIA DE CÓRDOBA

Departamentos	1	2	3	4	5	6	7	8	9
Capital	3	1	—	—	2	—	—	3	1
Río II	3	—	—	—	—	—	—	3	—
Río IV	2	—	—	—	2	—	—	2	—
Cruz del Eje	—	—	—	—	—	—	—	—	—
Calamuchita	—	—	—	—	—	—	—	—	—
Tulumba	2	—	—	—	—	—	—	2	1
San Justo	2	—	—	—	—	—	—	2	—
Totoral	—	—	—	—	—	—	—	—	—
Ischilin	1	—	—	—	—	—	—	1	—
Río I	—	—	—	—	—	—	—	—	—
Anejos Norte	—	—	—	—	—	—	—	—	—
Tercero Abajo	2	—	—	—	2	—	—	2	—
Unión	1	—	—	—	1	—	—	1	—
San Alberto	5	2	—	—	—	—	—	6	—
San Javier	—	—	—	—	—	—	—	—	—
Sobremonte	2	—	—	—	—	—	—	2	—
Anejos Sud	—	—	—	—	—	—	—	—	—
Minas	—	—	—	—	—	—	—	—	—
Tercero Arriba	—	—	—	—	—	—	—	—	—
Río Seco	—	—	—	—	—	—	—	—	—
Punilla	—	—	—	—	—	—	—	—	—
Pocho	—	—	—	—	—	—	—	—	—
	5	1	—	—	2	—	—	6	1

VII. — PROVINCIA DE SAN LUIS

Departamentos	1	2	3	4	5	6	7	8	9
Capital y Dep. I	3	1	1	—	2	—	—	3	1
Departamento II	3	2	—	—	—	—	—	2	—
» III	2	1	1	—	2	—	—	3	1
» IV	3	1	1	—	—	—	—	2	1
» V	2	—	—	—	—	—	—	2	—
» VI	3	2	—	—	—	—	—	2	1
» VII	3	1	1	—	—	—	—	3	1
» VIII	2	2	—	—	—	—	—	3	2
	3	1	1	—	2	—	—	3	1

CENSO ESCOLAR DE LA REPÚBLICA

Número de horas semanales de enseñanza, según ramos

DISTRITOS CENSALES	Número de horas semanales dedicadas a la enseñanza de Dibujo Lineal		Número de horas semanales dedicadas a la enseñanza de Dibujo Natural		Número de horas semanales dedicadas a la enseñanza de Teneduría de Libros		Número de horas semanales dedicadas a la enseñanza de Nociones de planimetría y agrimensura	
	Máximo	Mínimo	Máximo	Mínimo	Máximo	Mínimo	Máximo	Mínimo
	2	3	4	5	6	7	8	9

VIII. — PROVINCIA DE MENDOZA

Departamentos	5	1	5	3	—	—	5	1
Capital	5	1	5	3	—	—	5	1
Las Heras	3	1	—	—	—	—	2	—
Guaimallen	3	1	—	—	—	—	3	1
San Vicente	2	—	—	—	—	—	2	—
Lujan	3	2	—	—	—	—	2	—
Maipú	2	1	—	—	—	—	2	1
San Martín	3	2	—	—	—	—	3	—
Junín	3	1	—	—	—	—	3	—
La Paz	—	—	—	—	—	—	—	—
San Rafael	—	—	—	—	—	—	—	—
Rosario	2	—	—	—	—	—	—	—
Tupungato	2	—	—	—	—	—	—	—
San Carlos	2	—	—	—	—	—	2	—
Tunuyan	1	—	—	—	—	—	—	—
Malargüe	—	—	—	—	—	—	—	—
Total	5	1	5	3	—	—	5	1

IX. — PROVINCIA DE SAN JUAN

Departamentos	3	1	1	—	—	—	3	1
Capital	3	1	1	—	—	—	3	1
Huanacache	—	—	—	—	—	—	—	—
Caucete	3	—	—	—	—	—	1	—
Angaco Norte	3	—	—	—	—	—	—	—
Desamparados	3	2	—	—	—	—	3	1
Angaco Sud	2	1	—	—	—	—	—	—
Concepcion	3	2	—	—	—	—	3	1
Valle Fértil	2	—	—	—	—	—	2	—
Jachal	3	2	—	—	—	—	2	—
Pocito	3	2	—	—	—	—	1	—
Santa Lucía	3	—	—	—	—	—	2	—
Iglesia	—	—	—	—	—	—	—	—
Albardón	3	2	—	—	—	—	—	—
Calingasta	—	—	—	—	—	—	—	—
La Huerta	—	—	—	—	—	—	—	—
Trinidad	2	—	—	—	—	—	1	—
Total	3	1	1	—	—	—	3	1

CENSO ESCOLAR DE LA REPÚBLICA

Número de horas semanales de enseñanza, según ramos

DISTRITOS CENSALES	Número de horas semanales dedicadas a la enseñanza de		Número de horas semanales dedicadas a la enseñanza de		Número de horas semanales dedicadas a la enseñanza de		Número de horas semanales dedicadas a la enseñanza de	
	Dibujo Lineal		Dibujo Natural		Teneduría de Libros		Nociones de planimetría y agrimensura.	
	Máximo	Mínimo	Máximo	Mínimo	Máximo	Mínimo	Máximo	Mínimo
1	2	3	4	5	6	7	8	9

X. — PROVINCIA DE LA RIOJA

Departamentos	1	2	3	4	5	6	7	8	9
Capital	1	—	—	—	—	—	—	1	—
Castro Barros	—	—	—	—	—	—	—	—	—
Arauco	2	—	—	—	—	—	—	—	—
Sauces	3	—	—	—	—	—	—	—	—
Famatina	—	—	—	—	—	—	—	—	—
Chilecito	—	—	—	—	—	—	—	—	—
General Lavalle	1	—	—	—	—	—	—	—	—
Vinchina	—	—	—	—	—	—	—	—	—
Independencia	—	—	—	—	—	—	—	—	—
Costa del Medio	—	—	—	—	—	—	—	—	—
Costa Alta	—	—	—	—	—	—	—	—	—
General San Martín	—	—	—	—	—	—	—	—	—
General Ocampo	—	—	—	—	—	—	—	—	—
» Belgrano	—	—	—	—	—	—	—	2	—
	3	—	—	—	—	—	—	2	—

XI. — PROVINCIA DE CATAMARCA

Departamentos	1	2	3	4	5	6	7	8	9
Capital	3	—	—	—	—	—	—	3	2
Tinogasta	4	—	—	—	—	—	—	4	—
Santa Rosa	—	—	—	—	—	—	—	—	—
Santa María	1	—	—	—	—	—	—	2	—
Capayan	—	—	—	—	—	—	—	2	—
Andalgalá	—	—	—	—	—	—	—	—	—
Piedra Blanca	3	2	—	—	—	—	—	3	—
Del Alto	—	—	—	—	—	—	—	3	—
Ancastí	—	—	—	—	—	—	—	—	—
Pomán	—	—	—	—	—	—	—	—	—
Ambato	—	—	—	—	—	—	—	3	—
Paclín	—	—	—	—	—	—	—	—	—
La Paz	—	—	—	—	—	—	—	—	—
Belen	—	—	—	—	—	—	—	—	—
Valle Viejo	—	—	—	—	—	—	—	2	—
	4	2	—	—	—	—	—	4	2

CENSO ESCOLAR DE LA REPÚBLICA

Número de horas semanales de enseñanza, según ramos

DISTRITOS CENSALES	Número de horas semanales dedicadas a la enseñanza de		Número de horas semanales dedicadas a la enseñanza de		Número de horas semanales dedicadas a la enseñanza de		Número de horas semanales dedicadas a la enseñanza de	
	Dibujo Lineal		Dibujo Natural		Teneduría de Libros		Nociones de planimetría y agrimensura.	
	Máximo	Mínimo	Máximo	Mínimo	Máximo	Mínimo	Máximo	Mínimo
1	2	3	4	5	6	7	8	9

XIV. — Provincia de Salta — (Conclusion)

Departamentos	1	2	3	4	5	6	7	8	9
Chicoana	3	—	—	—	—	—	—	2	—
Viña	—	—	—	—	—	—	—	2	—
Guachipas	—	—	—	—	—	—	—	—	—
Cachi	—	—	—	—	—	—	—	—	—
Molinos	5	—	—	—	—	—	—	4	2
San Carlos	—	—	—	—	—	—	—	3	—
Cafayate	—	—	—	—	—	—	—	3	—
Campo Santo	3	1	—	—	—	—	—	3	2
Metán	—	—	—	—	—	—	—	2	—
Rosario de la Frontera	—	—	—	—	—	—	—	3	—
Anta	—	—	—	—	—	—	—	3	—
Rivadavia	—	—	—	—	—	—	—	—	—
Orán	3	—	—	—	—	—	—	3	—
Iruya	3	—	—	—	—	—	—	—	—
Santa Victoria	—	—	—	—	—	—	—	—	—
Puna	—	—	—	—	—	—	—	2	—
	5	1	2	1	2	1	—	4	1

XV. — PROVINCIA DE JUJUY

Departamentos	1	2	3	4	5	6	7	8	9
Capital	2	1	—	—	—	—	—	2	1
Perico de S. Antonio	—	—	—	—	—	—	—	—	—
Perico del Carmen	—	—	—	—	—	—	—	—	—
Ledesma	—	—	—	—	—	—	—	—	—
San Pedro	—	—	—	—	—	—	—	—	—
Tumbaya	—	—	—	—	—	—	—	—	—
Tilcara	—	—	—	—	—	—	—	—	—
Cochinoca	—	—	—	—	—	—	—	—	—
Humahuaca	—	—	—	—	—	—	—	—	—
Yavi	2	—	—	—	—	—	—	—	—
Valle Grande	—	—	—	—	—	—	—	—	—
Rinconada	3	—	—	—	—	—	—	—	—
Santa Catalina	—	—	—	—	—	—	—	—	—
	3	1	—	—	—	—	—	2	1

CENSO ESCOLAR DE LA REPÚBLICA

Número de horas semanales de enseñanza, según ramos

DISTRITOS CENSALES	Número de horas semanales dedicadas a la enseñanza de		Número de horas semanales dedicadas a la enseñanza de		Número de horas semanales dedicadas a la enseñanza de		Número de horas semanales dedicadas a la enseñanza de	
	Dibujo Lineal		Dibujo Natural		Fenología de Libros		Nociones de planimetría y agrimensura.	
	Máximo	Mínimo	Máximo	Mínimo	Máximo	Mínimo	Máximo	Mínimo
1	2	3	4	5	6	7	8	9

XVI.—TERRITORIOS Y VARIOS

Chaco	2	—	—	—	—	—	2	—
Misiones	2	—	—	—	—	—	2	—
Isla de Martín García	2	—	—	—	—	—	2	—
Patagonia	3	2	—	—	—	—	3	2

TODA LA REPÚBLICA

Capital	4	1	4	1	5	1	4	1
Provincia Buenos Aires	5	1	3	1	5	1	5	1
» Entre-Ríos	6	1	1	—	3	1	5	1
» Corrientes	4	2	—	—	3	—	5	1
» Santa-Fé	5	1	2	1	3	1	3	1
» Córdoba	5	1	—	—	2	—	6	1
» San Luis	3	1	1	—	2	—	3	1
» Mendoza	5	1	5	3	—	—	5	1
» San Juan	3	1	1	—	—	—	3	1
» La Rioja	3	—	—	—	—	—	2	—
» Catamarca	4	2	—	—	—	—	4	2
» Santiago del Estero	3	—	—	—	—	—	2	—
» Tucuman	4	1	3	1	—	—	3	1
» Salta	5	1	2	1	2	1	4	1
» Jujuy	3	1	—	—	—	—	2	1
Chaco	2	—	—	—	—	—	2	—
Misiones	2	—	—	—	—	—	2	—
Isla de Martín García	2	—	—	—	—	—	2	—
Patagonia	3	2	—	—	—	—	3	2
	6	1	5	1	5	1	6	1

CENSO ESCOLAR DE LA REPÚBLICA

NÚMERO DE HORAS SEMANALES DE ENSEÑANZA,
SEGUN RAMOS

DISTRITOS CENSALES	Número de horas semanales dedicadas á la enseñanza de		Número de horas semanales dedicadas á la enseñanza de		Número de horas semanales dedicadas á la enseñanza de		Número de horas semanales dedicadas á la enseñanza de	
	Nociones de física, química y mecánica.		Nociones de Historia Natural		Nociones de agricultura en general.		Instrucción cívica	
	Máximo	Mínimo	Máximo	Mínimo	Máximo	Mínimo	Máximo	Mínimo
1	2	3	4	5	6	7	8	9

I. — CAPITAL DE LA REPÚBLICA

Parroquias	2	3	4	5	6	7	8	9
Catedral al Norte.....	2	1	3	1	1	—	2	1
San Miguel.....	2	1	2	1	—	—	2	1
Catedral al Sud.....	2	1	3	1	—	—	1	—
San Telmo.....	3	1	4	1	2	1	1	—
La Piedad.....	2	1	3	1	—	—	4	2
San Nicolás.....	2	1	3	1	2	1	3	1
Concepcion.....	2	1	3	1	—	—	2	1
Santa Lucía.....	1	—	2	1	—	—	1	—
Pilar.....	2	—	4	1	—	—	3	1
Socorro.....	1	—	3	1	—	—	3	1
Monserrat.....	2	—	3	1	2	—	3	2
San Cristóbal.....	2	1	3	1	1	—	3	1
San Juan Evangelista.....	2	1	2	1	3	1	3	1
Balvanera.....	2	1	2	1	2	1	3	1
	3	1	4	1	3	1	4	1

II. — PROVINCIA DE BUENOS AIRES

Partidos	2	3	4	5	6	7	8	9
La Plata.....	—	—	3	—	—	—	—	—
Ajó.....	1	—	2	1	1	—	1	—
Alvear.....	—	—	—	—	—	—	—	—
Arrecifes.....	—	—	3	2	—	—	—	—
Ayacucho y Arenales.....	—	—	2	1	—	—	3	1
Azul.....	3	1	3	1	3	—	3	1
Bahía Blanca.....	—	—	—	—	—	—	—	—
Balcarce.....	—	—	—	—	—	—	—	—
Barracas al Sud.....	5	1	5	1	—	—	1	—
Baradero.....	—	—	3	2	—	—	4	3
Belgrano.....	1	—	3	1	—	—	—	—
Bolívar.....	—	—	—	—	—	—	—	—
Brown.....	—	—	2	1	—	—	—	—
Brandzen.....	2	—	2	—	2	—	2	—
Bragado.....	2	1	5	1	2	—	—	—
Cañuelas.....	—	—	3	1	—	—	—	—
Cármen de Areco.....	2	1	2	1	—	—	2	1
Castelli.....	—	—	2	—	2	—	—	—
Chacabuco.....	—	—	—	—	—	—	—	—
Chascomús.....	—	—	3	1	—	—	4	2

CENSO ESCOLAR DE LA REPÚBLICA

Número de horas semanales de enseñanza, según ramos

DISTRITOS CENSALES	Número de horas semanales dedicadas á la enseñanza de		Número de horas semanales dedicadas á la enseñanza de		Número de horas semanales dedicadas á la enseñanza de		Número de horas semanales dedicadas á la enseñanza de	
	Nociones de física, química y mecánica.		Nociones de Historia Natural		Nociones de agricultura en general.		Instrucción cívica	
	Máximo	Mínimo	Máximo	Mínimo	Máximo	Mínimo	Máximo	Mínimo
1	2	3	4	5	6	7	8	9

II.—Provincia de Buenos Aires — (Continuación)

Partidos	2	3	4	5	6	7	8	9
Chivilcoy.....	2	—	2	—	—	—	2	—
Dolores.....	—	—	3	1	2	—	3	1
Ensenada.....	2	—	3	1	—	—	—	—
Exaltacion de la Cruz.....	3	2	1	—	—	—	—	—
Juarez.....	—	—	—	—	—	—	—	—
Junin.....	—	—	2	—	—	—	2	—
Lavalle.....	—	—	—	—	—	—	—	—
Las Conchas (*).....	—	—	—	—	—	—	—	—
Las Flores.....	2	1	3	2	2	—	2	—
Las Heras.....	—	—	2	—	—	—	—	—
Lincoln.....	2	—	3	—	—	—	3	—
Loberia.....	2	—	3	2	2	—	2	—
Lobos.....	—	—	3	2	—	—	—	—
Lomas de Zamora.....	—	—	3	1	—	—	—	—
Lujan.....	1	—	1	—	2	—	1	—
Maipui ó Monsalvo.....	—	—	3	2	—	—	—	—
Magdalena.....	—	—	3	1	—	—	1	—
Márkos Paz.....	—	—	3	1	—	—	—	—
Matanzas.....	2	—	3	1	—	—	—	—
Mar Chiquita.....	—	—	—	—	—	—	—	—
Mercedes.....	1	—	3	1	—	—	2	1
Merlo.....	3	2	1	—	—	—	—	—
Monte.....	3	—	—	—	—	—	—	—
Moreno.....	2	—	2	1	—	—	—	—
Moron.....	3	1	2	1	2	1	—	—
Navarro.....	3	2	4	2	2	—	2	—
Necochea (*).....	—	—	—	—	—	—	—	—
Nueve de Julio (*).....	—	—	—	—	—	—	—	—
Olavarria.....	—	—	—	—	—	—	—	—
Patagones (*).....	—	—	—	—	—	—	—	—
Pergamino.....	—	—	3	1	—	—	3	1
Pila.....	—	—	—	—	—	—	—	—
Pilar.....	—	—	1	—	—	—	—	—
Pringles.....	—	—	—	—	—	—	—	—
Pueyrredon (*).....	—	—	—	—	—	—	—	—
Quilmes.....	4	1	2	1	2	1	1	—
Ramallo.....	—	—	—	—	—	—	—	—
Ranchos.....	—	—	3	1	—	—	—	—
Rauch (*).....	—	—	—	—	—	—	—	—
Rodriguez.....	—	—	—	—	—	—	—	—

(*) Los Partidos señalados con asteriscos, no han remitido dato censal alguno.

CENSO ESCOLAR DE LA REPÚBLICA

Número de horas semanales de enseñanza, según ramos

DISTRITOS CENSALES	Número de horas semanales dedicadas á la enseñanza de		Número de horas semanales dedicadas á la enseñanza de		Número de horas semanales dedicadas á la enseñanza de		Número de horas semanales dedicadas á la enseñanza de	
	Nociones de física, química y mecánica.		Nociones de historia natural		Nociones de agricultura en general.		Instrucción cívica	
	Máximo	Mínimo	Máximo	Mínimo	Máximo	Mínimo	Máximo	Mínimo

II. — Provincia de Buenos Aires — (Conclusion)

Partidos	1	2	3	4	5	6	7	8	9
Rojas (*)	—	—	—	—	—	—	—	—	—
San Andrés de Giles	—	—	1	—	—	—	—	2	—
» A. de Areco	1	—	2	—	—	—	—	2	—
» Fernando	3	2	3	1	2	1	—	1	—
» Isidro	1	—	3	1	—	—	—	3	—
» José de Flores	2	1	3	1	1	—	—	2	1
Saladillo	—	—	1	—	—	—	—	—	—
Salto	—	—	2	1	—	—	—	1	—
San Martín	—	—	2	—	—	—	—	1	—
» Nicolás	—	—	2	1	2	1	—	3	1
» Pedro	2	—	2	—	2	—	—	2	1
» Vicente	—	—	—	—	—	—	—	—	—
Suipacha	—	—	—	—	—	—	—	—	—
Tandil	2	—	3	1	2	1	—	2	—
Tapalqué	—	—	2	1	—	—	—	—	—
Tordillo	2	—	2	—	2	—	—	2	—
Tres Arroyos (*)	—	—	—	—	—	—	—	—	—
Tuyú	—	—	—	—	—	—	—	—	—
Vecino (*)	—	—	—	—	—	—	—	—	—
25 de Mayo	2	—	2	1	2	—	—	2	—
Zárate	—	—	2	1	2	—	—	—	—
Población fronteriza	—	—	—	—	—	—	—	—	—
	5	1	5	1	3	1	—	4	1

III. — PROVINCIA DE ENTRE-RIOS

Departamentos	1	2	3	4	5	6	7	8	9
Paraná	3	—	4	3	—	—	—	3	—
Diamante	—	—	2	—	—	—	—	—	—
La Paz	—	—	4	3	—	—	—	3	—
Victoria	—	—	4	1	—	—	—	2	1
Gualeguaychú	2	—	2	1	—	—	—	3	2
Gualeguay	2	1	3	1	—	—	—	3	1
Nogoyá	3	—	3	1	—	—	—	—	—
Rosario de Tala	—	—	2	—	—	—	—	—	—
Villaguay	2	1	1	—	—	—	—	1	—
Concepción del Uruguay	4	1	3	1	5	—	—	3	1
Colón	—	—	3	1	—	—	—	—	—
Concordia	3	2	2	1	3	2	—	2	1
Arroyo Grande	—	—	—	—	—	—	—	—	—
	4	1	4	1	5	2	—	3	1

(*) Los Partidos señalados con asteriscos, no han remitido dato censal alguno.

CENSO ESCOLAR DE LA REPÚBLICA

Número de horas semanales de enseñanza, según ramos

DISTRITOS CENSALES	Número de horas semanales dedicadas a la enseñanza de		Número de horas semanales dedicadas a la enseñanza de		Número de horas semanales dedicadas a la enseñanza de		Número de horas semanales dedicadas a la enseñanza de	
	Nociones de física, química y mecánica.		Nociones de historia natural		Nociones de agricultura en general.		Instrucción cívica	
	Máximo	Mínimo	Máximo	Mínimo	Máximo	Mínimo	Máximo	Mínimo

IV.— PROVINCIA DE CORRIENTES

Departamentos	1	2	3	4	5	6	7	8	9
Capital	—	—	3	2	—	—	—	3	1
Lomas	—	—	—	—	—	—	—	—	—
Itatí	—	—	3	2	—	—	—	3	2
San Miguel	—	—	—	—	—	—	—	3	—
Caa-Cati	—	—	2	—	—	—	—	—	—
Empedrado	—	—	3	—	—	—	—	5	2
Bella-Vista	—	—	—	—	3	—	—	3	—
Lavalle	—	—	—	—	—	—	—	3	2
La Esquina	—	—	4	—	—	—	—	4	—
Goya	3	1	—	—	—	—	—	3	2
San Luis	—	—	3	—	—	—	—	4	3
M'burucuyá	—	—	2	—	—	—	—	—	—
Saladas	—	—	—	—	—	—	—	2	—
San Roque	—	—	—	—	—	—	—	—	—
Mercedes	2	—	2	—	—	—	—	4	2
Curuzú-Cuatíá	—	—	4	—	—	—	—	3	2
Santo Tomé	—	—	2	—	—	—	—	—	—
La Cruz y S. Martín	—	—	—	—	—	—	—	—	—
Paso de los Libres	—	—	2	—	—	—	—	—	—
Monte Caseros	—	—	—	—	—	—	—	—	—
Sauce	—	—	5	—	—	—	—	5	—
Posadas ó Candelaria	—	—	4	—	—	—	—	—	—
San Cosme	—	—	—	—	—	—	—	—	—
Ituzaingo	—	—	—	—	—	—	—	—	—
Alvear	—	—	—	—	—	—	—	2	—
Concepcion	—	—	—	—	—	—	—	2	—
	3	1	5	2	3	—	—	5	1

V.— PROVINCIA DE SANTA-FÉ

Departamentos	1	2	3	4	5	6	7	8	9
Capital	10	1	5	1	2	—	—	2	1
Rosario	—	1	4	1	—	—	—	4	1
Colonias	2	1	3	1	2	1	—	2	1
Campaña	—	—	1	—	—	—	—	3	—
	10	1	5	1	2	1	—	4	1

CENSO ESCOLAR DE LA REPÚBLICA

Número de horas semanales de enseñanza, según ramos

DISTRITOS CENSALES	Número de horas semanales dedicadas a la enseñanza de		Número de horas semanales dedicadas a la enseñanza de		Número de horas semanales dedicadas a la enseñanza de		Número de horas semanales dedicadas a la enseñanza de	
	Nociones de física, química y mecánica.		Nociones de historia natural		Nociones de agricultura en general.		Instrucción cívica	
	Máximo	Mínimo	Máximo	Mínimo	Máximo	Mínimo	Máximo	Mínimo
1	2	3	4	5	6	7	8	9

I. — PROVINCIA DE CÓRDOBA

Departamentos	1	2	3	4	5	6	7	8	9
Capital	—	—	1	—	—	—	—	2	1
Río II	—	—	—	—	3	—	—	3	—
Río IV	—	—	2	—	—	—	—	3	2
Cruz del Eje	—	—	—	—	—	—	—	—	—
Calamuchita	—	—	—	—	—	—	—	3	—
Tulumba	—	—	—	—	—	—	—	3	—
San Justo	—	—	—	—	—	—	—	2	—
Totoral	—	—	—	—	—	—	—	—	—
Ischilin	—	—	—	—	—	—	—	—	—
Río I	—	—	—	—	2	—	—	2	—
Anejos Norte	—	—	—	—	—	—	—	—	—
Tercero Abajo	—	—	2	—	2	—	—	2	—
Unión	1	—	1	—	1	—	—	1	—
San Alberto	—	—	—	—	—	—	—	—	—
San Javier	—	—	—	—	—	—	—	—	—
Sobremonte	—	—	3	—	—	—	—	—	—
Anejos Sud	—	—	—	—	—	—	—	—	—
Minas	—	—	—	—	—	—	—	—	—
Tercero Arriba	—	—	—	—	—	—	—	—	—
Río Seco	—	—	—	—	—	—	—	—	—
Punilla	—	—	—	—	3	—	—	3	1
Pocho	—	—	—	—	—	—	—	—	—
TOTAL	1	—	3	—	3	—	—	3	1

VII. — PROVINCIA DE SAN LUIS

Departamentos	1	2	3	4	5	6	7	8	9
Capital y Dep. I	1	—	1	—	2	1	—	1	—
Departamento II	—	—	—	—	—	—	—	3	—
• III	—	—	3	1	—	—	—	4	1
• IV	—	—	1	—	—	—	—	—	—
• V	—	—	—	—	3	—	—	—	—
• VI	—	—	—	—	—	—	—	3	1
• VII	—	—	4	1	4	—	—	—	—
• VIII	—	—	3	—	—	—	—	3	—
TOTAL	1	—	4	1	4	1	—	4	1

CENSO ESCOLAR DE LA REPÚBLICA

Número de horas semanales de enseñanza, según ramos

DISTRITOS CENSALES	Número de horas semanales de enseñanza de		Número de horas semanales de enseñanza de		Número de horas semanales de enseñanza de		Número de horas semanales de enseñanza de	
	Nociones de física, química y mecánica.		Nociones de historia natural		Nociones de agricultura en general.		Instrucción cívica	
	Máximo	Mínimo	Máximo	Mínimo	Máximo	Mínimo	Máximo	Mínimo
1	2	3	4	5	6	7	8	9

VIII. — PROVINCIA DE MENDOZA

Departamentos	2	3	4	5	6	7	8	9
Capital	5	1	5	1	—	—	5	1
Las Heras	—	—	—	—	—	—	2	—
Guaimallen	—	—	3	—	—	—	1	—
San Vicente	—	—	3	—	—	—	1	—
Lujan	—	—	2	—	—	—	2	—
Maipú	—	—	2	—	2	—	2	1
San Martín	—	—	2	—	—	—	—	—
Junín	2	—	—	—	—	—	6	1
La Paz	—	—	—	—	—	—	—	—
San Rafael	—	—	—	—	—	—	—	—
Rosario	—	—	—	—	—	—	—	—
Tupungato	—	—	—	—	—	—	—	—
San Carlos	2	—	—	—	—	—	—	—
Tunuyan	—	—	—	—	—	—	—	—
Malargüe	—	—	—	—	—	—	—	—
	5	1	5	1	2	—	6	1

IX. — PROVINCIA DE SAN JUAN

Departamentos	2	3	4	5	6	7	8	9
Capital	—	—	2	1	—	—	1	—
Huanacache	—	—	—	—	—	—	—	—
Caucete	—	—	1	—	—	—	—	—
Angaco Norte	2	—	3	1	—	—	—	—
Desamparados	—	—	1	—	—	—	—	—
Angaco Sud	—	—	—	—	—	—	—	—
Concepcion	—	—	2	—	—	—	—	—
Valle Fértil	—	—	—	—	—	—	—	—
Jachal	—	—	2	—	—	—	—	—
Pocito	—	—	—	—	—	—	—	—
Santa Lucía	—	—	2	—	—	—	—	—
Iglesia	—	—	—	—	—	—	—	—
Albardón	—	—	—	—	—	—	—	—
Calingasta	—	—	—	—	—	—	—	—
La Huerta	—	—	—	—	—	—	—	—
Trinidad	—	—	—	—	—	—	—	—
	2	—	3	1	—	—	1	—

CENSO ESCOLAR DE LA REPÚBLICA

Número de horas semanales de enseñanza, según ramos

DISTRITOS CENSALES	Número de horas semanales dedicadas a la enseñanza de		Número de horas semanales dedicadas a la enseñanza de		Número de horas semanales dedicadas a la enseñanza de		Número de horas semanales dedicadas a la enseñanza de	
	Nociones de física, química y mecánica.		Nociones de historia natural		Nociones de agricultura en general.		Instrucción cívica	
	Máximo	Mínimo	Máximo	Mínimo	Máximo	Mínimo	Máximo	Mínimo
1	2	3	4	5	6	7	8	9

X. — PROVINCIA DE LA RIOJA

Departamentos								
Capital	—	—	—	—	—	—	—	—
Castro Barros	—	—	—	—	—	—	—	—
Arauco	—	—	—	—	—	—	—	—
Sauces	—	—	—	—	—	—	—	—
Famatina	—	—	—	—	—	—	—	—
Chilecito	—	—	—	—	—	—	—	—
General Lavalle	—	—	—	—	—	—	—	—
Vinchina	—	—	—	—	—	—	—	—
Independencia	—	—	—	—	—	—	—	—
Costa del Medio	—	—	—	—	—	—	—	—
Costa Alta	—	—	—	—	—	—	—	—
General San Martín	—	—	—	—	—	—	—	—
General Ocampo	—	—	—	—	—	—	—	—
• Belgrano	—	—	—	—	—	—	—	—
	—	—	—	—	—	—	—	—

XI. — PROVINCIA DE CATAMARCA

Departamentos								
Capital	3	—	2	—	—	—	3	—
Tinogasta	—	—	—	—	—	—	—	—
Santa Rosa	—	—	—	—	—	—	—	—
Santa María	—	—	—	—	—	—	3	1
Capayan	—	—	—	—	—	—	—	—
Andalgalá	—	—	3	—	—	—	—	—
Piedra Blanca	—	—	—	—	—	—	3	—
Del Alto	—	—	—	—	—	—	—	—
Ancasti	—	—	—	—	—	—	—	—
Poman	—	—	—	—	—	—	—	—
Ambato	—	—	2	—	—	—	—	—
Paclín	—	—	—	—	—	—	—	—
La Paz	—	—	—	—	—	—	—	—
Belen	—	—	—	—	—	—	5	—
Valle Viejo	—	—	2	—	—	—	—	—
	3	—	3	—	—	—	5	1

CENSO ESCOLAR DE LA REPÚBLICA

Número de horas semanales de enseñanza, según ramos

DISTRITOS CENSALES	Número de horas semanales dedicadas a la enseñanza de		Número de horas semanales dedicadas a la enseñanza de		Número de horas semanales dedicadas a la enseñanza de		Número de horas semanales dedicadas a la enseñanza de	
	Nociones de física, química y mecánica.		Nociones de historia natural		Nociones de agricultura en general.		Instrucción cívica	
	Máximo	Mínimo	Máximo	Mínimo	Máximo	Mínimo	Máximo	Mínimo
1	2	3	4	5	6	7	8	9

XIV. — Provincia de Salta — (Conclusion)

Departamentos								
Chicoana	—	—	—	—	—	—	2	—
Viñas	—	—	—	—	—	—	—	—
Guachipas	—	—	—	—	—	—	—	—
Cachi	—	—	—	—	—	—	—	—
Molinos	—	—	—	—	—	—	1	—
San Carlos	—	—	3	—	—	—	—	—
Cafayate	—	—	—	—	—	—	—	—
Campo Santo	—	—	3	2	—	—	—	—
Metán	—	—	—	—	—	—	—	—
Rosario de la Frontera	—	—	3	—	—	—	—	—
Anta	—	—	—	—	—	—	—	—
Rivadavia	—	—	—	—	—	—	—	—
Orán	—	—	—	—	—	—	—	—
Truya	—	—	—	—	—	—	—	—
Santa Victoria	—	—	—	—	—	—	—	—
Puna	—	—	—	—	—	—	—	—
	3	—	3	1	—	—	2	—

XV. — PROVINCIA DE JUJUY

Departamentos								
Capital	—	—	4	1	—	—	—	—
Perico de S. Antonio	—	—	—	—	—	—	—	—
Perico del Carmen	—	—	—	—	—	—	—	—
Ledesma	—	—	—	—	—	—	—	—
San Pedro	—	—	—	—	—	—	—	—
Tumbaya	—	—	—	—	—	—	2	—
Tilcara	—	—	—	—	—	—	—	—
Cochinoca	—	—	—	—	—	—	—	—
Humahuaca	—	—	—	—	—	—	5	—
Yavi	—	—	—	—	—	—	—	—
Valle Grande	—	—	—	—	—	—	—	—
Rinconada	—	—	—	—	—	—	—	—
Santa Catalina	—	—	—	—	—	—	—	—
	—	—	4	1	—	—	5	—

CENSO ESCOLAR DE LA REPÚBLICA

Número de horas semanales de enseñanza, según ramos

DISTRITOS CENSALES	Número de horas semanales dedicadas á la enseñanza de		Número de horas semanales dedicadas á la enseñanza de		Número de horas semanales dedicadas á la enseñanza de		Número de horas semanales dedicadas á la enseñanza de	
	Nociones de física, química y mecánica.		Nociones de historia natural		Nociones de agricultura en general.		Instrucción cívica	
	Máximo	Mínimo	Máximo	Mínimo	Máximo	Mínimo	Máximo	Mínimo
1	2	3	4	5	6	7	8	9

XVI. — TERRITORIOS Y VARIOS

Chaco	—	—	2	—	2	—	2	—
Misiones	—	—	—	—	2	—	2	—
Isla de Martín García	1	—	1	—	—	—	—	—
Patagonia	—	—	—	—	—	—	3	2

TODA LA REPÚBLICA

Capital	3	1	4	1	3	1	4	1
Prev. Buenos Aires	5	1	5	1	3	1	4	1
» Entre-Ríos	4	1	4	1	5	2	3	1
» Corrientes	3	1	5	2	3	—	5	1
» Santa-Fé	10	1	5	1	2	1	4	1
» Córdoba	1	—	3	—	3	—	3	1
» San Luis	1	—	4	1	4	1	4	1
» Mendoza	5	1	5	1	2	—	6	1
» San Juan	2	—	3	1	—	—	1	—
» La Rioja	—	—	—	—	—	—	—	—
» Catamarca	3	—	3	—	—	—	5	1
» Santiago del Estero	—	—	3	—	—	—	—	—
» Tucumán	3	1	3	1	2	1	3	1
» Salta	3	—	3	1	—	—	2	—
» Jujuy	—	—	4	1	—	—	5	—
Chaco	—	—	2	—	2	—	2	—
Misiones	—	—	—	—	2	—	2	—
Isla de Martín García	1	—	1	—	—	—	—	—
Patagonia	—	—	—	—	—	—	3	1
	10	1	5	1	5	1	6	1

CENSO ESCOLAR DE LA REPÚBLICA

NUMERO DE HORAS SEMANALES DE ENSEÑANZA, SEGUN RAMOS

DISTRITOS CENSALES	Número de horas semanales dedicadas a la enseñanza de la		Número de horas semanales dedicadas a la enseñanza de la		Número de horas semanales dedicadas a la enseñanza de la		Número de horas semanales dedicadas a la enseñanza de la	
	Música		Gimnasia		Taquigrafía		Religion	
	Máximo	Mínimo	Máximo	Mínimo	Máximo	Mínimo	Máximo	Mínimo
1	2	3	4	5	6	7	8	9

I.—CAPITAL DE LA REPÚBLICA

Parroquias	2	3	4	5	6	7	8	9
Catedral al Norte	3	1	3	1	3	—	1	—
San Miguel	3	1	3	1	—	—	4	1
Catedral al Sud	3	1	3	1	2	—	3	1
San Telmo	5	1	4	1	2	—	3	1
La Piedad	3	1	5	1	2	—	2	1
San Nicolás	2	1	6	1	—	—	3	1
Concepción	5	1	6	1	—	—	5	1
Santa Lucía	2	1	6	1	—	—	1	—
Pilar	4	1	3	2	—	—	4	1
Socorro	2	1	5	1	—	—	3	1
Monserrat	3	1	3	1	1	—	3	1
San Cristóbal	2	1	3	1	—	—	4	1
San Juan Evangelista	1	—	3	1	—	—	3	1
Balvanera	3	1	3	1	—	—	6	1
	5	1	6	1	3	—	6	1

II.—PROVINCIA DE BUENOS AIRES

Partidos	2	3	4	5	6	7	8	9
La Plata	—	—	3	—	—	—	—	—
Ajó	1	—	1	—	—	—	1	—
Alvear	1	—	1	—	—	—	3	—
Arrecifes	—	—	3	—	—	—	3	1
Ayacucho y Arenales	3	1	3	1	—	—	3	1
Azul	3	—	5	3	—	—	2	—
Bahía Blanca	3	2	3	2	—	—	2	—
Balcarce	—	—	3	—	—	—	3	—
Barracas al Sud	3	1	5	2	—	—	7	1
Baradero	2	—	9	2	—	—	9	1
Belgrano	3	1	3	1	2	—	3	1
Bolívar	—	—	—	—	—	—	—	—
Brown	2	1	2	1	—	—	2	1
Brandzen	2	—	4	2	—	—	4	1
Bragado	2	—	2	1	—	—	2	1
Cañuelas	1	—	2	—	—	—	3	1
Cármén de Areco	—	—	2	—	—	—	7	2
Castelli	2	—	2	—	—	—	2	—
Chacabuco	—	—	—	—	—	—	—	—
Chascomús	7	1	3	1	—	—	3	1

CENSO ESCOLAR DE LA REPÚBLICA

Número de horas semanales de enseñanza, según ramos

DISTRITOS CENSALES	Número de horas semanales dedicadas a la enseñanza de la		Número de horas semanales dedicadas a la enseñanza de la		Número de horas semanales dedicadas a la enseñanza de la		Número de horas semanales dedicadas a la enseñanza de la	
	Música		Gimnasia		Taquigrafía		Religion	
	Máximo	Mínimo	Máximo	Mínimo	Máximo	Mínimo	Máximo	Mínimo
1	2	3	4	5	6	7	8	9

II. — Provincia de Buenos Aires — (Continuación)

Partidos	2	3	4	5	6	7	8	9
Chivilcoy	2	1	2	—	—	—	2	1
Dolores	3	1	3	1	—	—	3	1
Ensenada	1	—	3	—	—	—	2	1
Exaltacion de la Cruz	2	1	4	1	—	—	2	1
Juarez	—	—	—	—	—	—	—	—
Junin	—	—	—	—	—	—	3	2
Lavalle	—	—	—	—	—	—	—	—
Las Conchas (*)	—	—	—	—	—	—	—	—
Las Flores	3	2	3	2	—	—	3	2
Las Heras	2	—	2	—	—	—	2	—
Lincoln	2	—	3	2	—	—	3	2
Lobería	2	—	—	—	—	—	3	—
Lobos	3	2	5	2	—	—	7	2
Lomas de Zamora	3	2	6	2	2	—	4	1
Lujan	1	—	1	—	—	—	2	1
Maipú ó Monsalvo	3	—	—	—	—	—	3	2
Magdalena	3	1	3	2	—	—	3	1
Márcos Paz	2	—	3	2	—	—	3	2
Matanzas	3	1	3	1	—	—	5	2
Mar Chiquita	—	—	2	—	—	—	1	—
Mercedes	3	1	4	1	—	—	6	1
Merlo	—	—	3	1	—	—	1	—
Monte	—	—	4	3	—	—	1	—
Moreno	2	1	2	—	—	—	2	1
Moron	4	1	4	1	—	—	3	1
Navarro	—	—	4	2	3	—	5	2
Necochea (*)	—	—	—	—	—	—	—	—
Nueve de Julio (*)	—	—	—	—	—	—	—	—
Olavarria	—	—	—	—	—	—	—	—
Patagones (*)	—	—	—	—	—	—	—	—
Pergamino	1	—	3	2	—	—	3	1
Pila	—	—	—	—	—	—	—	—
Pilar	—	—	—	—	—	—	5	1
Pringles	—	—	—	—	—	—	—	—
Pueyrredon (*)	—	—	—	—	—	—	—	—
Quilmes	1	—	2	1	—	—	4	1
Ramallo	—	—	—	—	—	—	—	—
Ranchos	2	1	2	1	—	—	1	—
Rauch (*)	—	—	—	—	—	—	—	—
Rodriguez	—	—	3	—	—	—	—	—

(*) Los Partidos señalados con asteriscos, no han remitido dato censal alguno.

CENSO ESCOLAR DE LA REPÚBLICA

Número de horas semanales de enseñanza, según ramos

DISTRITOS CENSALES	Número de horas semanales dedicadas a la enseñanza de la		Número de horas semanales dedicadas a la enseñanza de la		Número de horas semanales dedicadas a la enseñanza de la		Número de horas semanales dedicadas a la enseñanza de la	
	Música		Gimnasia		Taquigrafía		Religion	
	Máximo	Mínimo	Máximo	Mínimo	Máximo	Mínimo	Máximo	Mínimo
1	2	3	4	5	6	7	8	9

II.— Provincia de Buenos Aires— (Conclusion)

Partidos								
Rojas (*)	—	—	—	—	—	—	—	—
San Andrés de Giles	—	—	4	3	—	—	1	—
» A. de Areco	4	1	3	—	—	—	3	1
» Fernando	3	1	3	1	—	—	4	1
» Isidro	3	1	3	1	—	—	3	1
» José de Flores	5	1	3	1	—	—	4	1
Saladillo	3	—	3	—	—	—	3	1
Salto	1	—	3	2	—	—	3	1
San Martín	5	1	6	1	—	—	3	1
» Nicolás	2	1	4	1	—	—	3	1
» Pedro	2	1	3	2	—	—	2	1
» Vicente	—	—	—	—	—	—	—	—
Suipacha	—	—	—	—	—	—	—	—
Tandil	2	1	3	1	3	—	4	1
Tapalqué	2	1	2	—	—	—	3	1
Tordillo	—	—	—	—	—	—	2	—
Tres Arroyos (*)	—	—	—	—	—	—	—	—
Tuyú	—	—	3	—	—	—	3	—
Vecino (*)	—	—	—	—	—	—	—	—
25 de Mayo	2	1	4	2	—	—	2	—
Zárate	2	1	2	1	—	—	3	1
Poblacion fronteriza	—	—	—	—	—	—	—	—
	7	1	9	1	3	—	9	1

III.— PROVINCIA DE ENTRE-RÍOS

Departamentos								
Paraná	3	—	4	—	—	—	1	—
Diamante	—	—	2	—	—	—	2	—
La Paz	3	—	3	—	—	—	3	2
Victoria	2	1	2	—	—	—	5	1
Gualeduaychú	3	1	2	1	—	—	4	2
Gualeduay	2	1	2	1	—	—	6	1
Nogoyá	1	—	2	1	—	—	3	2
Rosario de Tala	—	—	—	—	—	—	2	—
Villaguay	—	—	2	—	—	—	—	—
Concepcion del Uruguay	3	1	3	1	—	—	4	2
Colon	—	—	2	1	—	—	3	1
Concordia	3	2	3	2	—	—	3	1
Arroyo Grande	—	—	—	—	—	—	—	—
	3	1	4	1	—	—	6	1

(*) Los Partidos señalados con asteriscos, no han remitido dato censal alguno.

CENSO ESCOLAR DE LA REPÚBLICA

Número de horas semanales de enseñanza, según ramos

DISTRITOS CENSALES	Número de horas semanales dedicadas a la enseñanza de la		Número de horas semanales dedicadas a la enseñanza de la		Número de horas semanales dedicadas a la enseñanza de la		Número de horas semanales dedicadas a la enseñanza de la	
	Música		Gimnasia		Taquigrafía		Religion	
	Máximo	Mínimo	Máximo	Mínimo	Máximo	Mínimo	Máximo	Mínimo
1	2	3	4	5	6	7	8	9

IV.—PROVINCIA DE CORRIENTES

Departamentos	2	3	4	5	6	7	8	9
Capital	2	—	—	—	—	—	5	1
Lomas	—	—	—	—	—	—	5	2
Itati	—	—	3	—	—	—	5	3
San Miguel	—	—	—	—	—	—	6	3
Caa-Cati	—	—	—	—	—	—	3	1
Empedrado	—	—	—	—	—	—	6	1
Bella-Vista	—	—	3	—	—	—	3	2
Lavalle	—	—	—	—	—	—	3	2
La Esquina	—	—	4	—	—	—	4	3
Goya	1	—	—	—	—	—	6	1
San Luis	—	—	—	—	—	—	5	3
M'burucuyá	—	—	—	—	—	—	4	1
Saladas	—	—	—	—	—	—	5	1
San Roque	—	—	—	—	—	—	—	—
Mercedes	2	—	—	—	—	—	4	1
Curuzú-Cuatiá	4	—	3	—	—	—	4	1
Santo Tomé	—	—	—	—	—	—	4	1
La Cruz y San Martín	—	—	—	—	—	—	6	1
Paso de los Libres	—	—	—	—	—	—	4	2
Monte Caseros	—	—	—	—	—	—	—	—
Sauce	—	—	—	—	—	—	5	—
Posadas ó Candelaria	—	—	—	—	—	—	6	4
San Cosme	—	—	—	—	—	—	5	3
Ituzaingo	—	—	—	—	—	—	4	3
Alvear	—	—	2	—	—	—	4	1
Concepcion	—	—	—	—	—	—	5	2
Total	4	—	4	—	—	—	6	1

V.—PROVINCIA DE SANTA-FÉ

Departamentos	2	3	4	5	6	7	8	9
Capital	4	1	2	—	—	—	3	1
Rosario	3	1	2	1	2	1	4	1
Colonias	2	—	3	—	—	—	7	1
Campaña	2	—	3	2	—	—	5	1
Total	4	1	3	1	2	1	7	1

CENSO ESCOLAR DE LA REPÚBLICA

Número de horas semanales de enseñanza, según ramos

DISTRITOS CENSALES	Número de horas semanales dedicadas a la enseñanza de la		Número de horas semanales dedicadas a la enseñanza de la		Número de horas semanales dedicadas a la enseñanza de la		Número de horas semanales dedicadas a la enseñanza de la	
	Música		Gimnasia		Taquiografía		Religion	
	Máximo	Mínimo	Máximo	Mínimo	Máximo	Mínimo	Máximo	Mínimo
1	2	3	4	5	6	7	8	9

VI.— PROVINCIA DE CÓRDOBA

Departamentos	5	3	2	—	—	—	5	1
Capital	5	3	2	—	—	—	5	1
Río II	—	—	—	—	—	—	3	—
Río IV	2	—	—	—	—	—	3	1
Cruz del Eje	—	—	—	—	—	—	4	2
Calamuchita	—	—	—	—	—	—	3	2
Tulumba	—	—	—	—	—	—	4	1
San Justo	—	—	—	—	—	—	4	2
Totoral	—	—	—	—	—	—	3	—
Ischilin	—	—	—	—	—	—	1	—
Río I	—	—	—	—	—	—	2	—
Anejos Norte	—	—	—	—	—	—	3	—
Tercero Abajo	—	—	—	—	—	—	4	2
Unión	3	1	2	—	—	—	5	1
San Alberto	—	—	—	—	—	—	5	4
San Javier	—	—	—	—	—	—	5	1
Sobremonte	3	—	—	—	—	—	3	—
Anejos Sud	—	—	—	—	—	—	3	2
Minas	—	—	—	—	—	—	—	—
Tercero Arriba	—	—	—	—	—	—	4	3
Río Seco	—	—	—	—	—	—	—	—
Punilla	—	—	—	—	—	—	3	—
Pocho	—	—	—	—	—	—	—	—
	5	1	2	—	—	—	5	1

VII.— PROVINCIA DE SAN LUIS

Departamentos	3	—	4	3	—	—	3	1
Capital y Dep. I	3	—	4	3	—	—	3	1
Departamento II	—	—	3	—	—	—	4	2
» III	2	1	4	2	—	—	4	1
» IV	—	—	1	—	—	—	6	1
» V	—	—	3	2	—	—	3	2
» VI	—	—	—	—	—	—	3	1
» VII	—	—	2	1	—	—	4	1
» VIII	—	—	2	—	—	—	4	2
	3	1	4	1	—	—	6	1

CENSO ESCOLAR DE LA REPÚBLICA

Número de horas semanales de enseñanza, según ramos

DISTRITOS CENSALES	Número de horas semanales dedicadas a la enseñanza de la		Número de horas semanales dedicadas a la enseñanza de la		Número de horas semanales dedicadas a la enseñanza de la		Número de horas semanales dedicadas a la enseñanza de la	
	Música		Gimnasia		Taquigrafía		Religion	
	Máximo	Mínimo	Máximo	Mínimo	Máximo	Mínimo	Máximo	Mínimo
1	2	3	4	5	6	7	8	9

VIII.—PROVINCIA DE MENDOZA

Departamentos	5	1	6	2	—	—	5	1
Capital	5	1	6	2	—	—	5	1
Las Heras	—	—	6	2	—	—	3	1
Guaimallen	—	—	6	2	—	—	3	1
San Vicente	1	—	6	2	—	—	7	1
Lujan	—	—	4	2	—	—	4	2
Maipú	—	—	6	1	—	—	3	1
San Martín	—	—	6	2	—	—	4	1
Junin	—	—	6	1	—	—	3	1
La Paz	—	—	3	1	—	—	1	—
San Rafael	—	—	6	—	—	—	5	1
Rosario	—	—	6	—	—	—	2	—
Tupungato	6	—	3	1	—	—	2	—
San Carlos	—	—	6	2	—	—	2	—
Tunuyan	—	—	6	—	—	—	1	—
Malargüe	—	—	—	—	—	—	—	—
	6	1	6	1	—	—	7	1

IX.—PROVINCIA DE SAN JUAN

Departamentos	3	1	1	—	—	—	3	1
Capital	3	1	1	—	—	—	3	1
Huanacache	—	—	—	—	—	—	—	—
Caucete	3	1	3	1	—	—	5	1
Angaco Norte	1	—	1	—	—	—	4	1
Desamparados	1	—	3	1	—	—	3	1
Angaco Sud	1	—	1	—	—	—	1	—
Concepcion	1	—	1	—	—	—	1	—
Valle Fértil	2	—	2	—	—	—	2	—
Jachal	2	—	3	2	—	—	3	2
Pocito	1	—	1	—	—	—	4	1
Santa Lucía	3	1	3	1	—	—	3	1
Iglesia	—	—	—	—	—	—	—	—
Albardon	1	—	1	—	—	—	6	1
Calingasta	—	—	—	—	—	—	—	—
La Huerta	—	—	—	—	—	—	—	—
Trinidad	1	—	1	—	—	—	1	—
	3	1	3	1	—	—	6	1

CENSO ESCOLAR DE LA REPÚBLICA

Número de horas semanales de enseñanza, según ramos

DISTRITOS CENSALES	Número de horas semanales dedicadas a la enseñanza de la		Número de horas semanales dedicadas a la enseñanza de la		Número de horas semanales dedicadas a la enseñanza de la		Número de horas semanales dedicadas a la enseñanza de la	
	Música		Gimnasia		Taquigrafía		Religion	
	Máximo	Mínimo	Máximo	Mínimo	Máximo	Mínimo	Máximo	Mínimo
1	2	3	4	5	6	7	8	9

X. — PROVINCIA DE LA RIOJA

Departamentos								
Capital	—	—	—	—	—	—	5	1
Castro Barros	—	—	—	—	—	—	4	2
Arauco	—	—	—	—	—	—	6	2
Sauces	—	—	—	—	—	—	3	—
Famatina	—	—	4	2	—	—	7	2
Chilecito	—	—	—	—	—	—	6	3
General Lavalle	—	—	—	—	—	—	3	1
Vinchina	—	—	—	—	—	—	7	4
Independencia	—	—	—	—	—	—	—	—
Costa del Medio	—	—	—	—	—	—	7	1
Costa Alta	—	—	—	—	—	—	6	1
General San Martín	—	—	—	—	—	—	—	—
» Ocampo	—	—	—	—	—	—	4	—
» Belgrano	—	—	—	—	—	—	4	3
	—	—	4	2	—	—	7	1

XI. — PROVINCIA DE CATAMARCA

Departamentos								
Capital	2	1	3	—	—	—	4	1
Tinogasta	—	—	—	—	—	—	3	—
Santa Rosa	—	—	—	—	—	—	5	—
Santa María	—	—	—	—	—	—	3	1
Capayan	—	—	—	—	—	—	4	1
Andalgalá	3	—	—	—	—	—	7	3
Piedra Blanca	—	—	—	—	—	—	6	2
Del Alto	—	—	—	—	—	—	5	1
Ancasti	—	—	—	—	—	—	2	—
Poman	—	—	—	—	—	—	3	2
Ambato	—	—	—	—	—	—	4	1
Paclín	—	—	—	—	—	—	—	—
La Paz	—	—	—	—	—	—	6	2
Belen	—	—	—	—	—	—	5	3
Valle Viejo	—	—	1	—	—	—	5	1
	3	1	3	—	—	—	7	1

CENSO ESCOLAR DE LA REPÚBLICA

Número de horas semanales de enseñanza, según ramos

DISTRITOS CENSALES	Número de horas semanales dedicadas a la enseñanza de la		Número de horas semanales dedicadas a la enseñanza de la		Número de horas semanales dedicadas a la enseñanza de la		Número de horas semanales dedicadas a la enseñanza de la	
	Música		Gimnasia		Taquigrafía		Religion	
	Máximo	Minimo	Máximo	Minimo	Máximo	Minimo	Máximo	Minimo
1	2	3	4	5	6	7	8	9

XII. — PROVINCIA DE SANTIAGO DEL ESTERO

Departamentos								
Capital	—	—	3	—	—	—	—	—
Jimenez 2°	—	—	—	—	—	—	—	—
Jimenez 1°	—	—	—	—	—	—	—	—
Río Hondo	—	—	—	—	—	—	1	—
Copo 2°	—	—	—	—	—	—	—	—
Copo 1°	—	—	—	—	—	—	1	—
Figueroa	—	—	—	—	—	—	—	—
Matará Sud y Frontera	—	—	—	—	—	—	—	—
Salavina	—	—	—	—	—	—	1	—
Atamisqui	—	—	—	—	—	—	3	—
Ojo de Agua	—	—	—	—	—	—	—	—
Loreto	—	—	—	—	—	—	—	—
Guazayan	—	—	—	—	—	—	1	—
Choya	—	—	—	—	—	—	—	—
Banda	—	—	—	—	—	—	—	—
Robles	—	—	—	—	—	—	6	—
Sumampa	—	—	—	—	—	—	—	—
	—	—	3	—	—	—	6	—

XIII. — PROVINCIA DE TUCUMAN

Departamentos								
Capital	2	1	2	1	—	—	5	1
Monteros	4	1	2	1	—	—	4	1
Famaillá	—	—	3	1	—	—	5	1
Chicligasta	—	—	—	—	—	—	5	1
Río Chico	—	—	—	—	—	—	5	2
Graneros	—	—	3	2	—	—	4	1
Leales	—	—	—	—	—	—	5	2
Burruyacu	—	—	—	—	—	—	4	1
Trancas	—	—	—	—	—	—	4	2
	4	1	3	1	—	—	5	1

XIV. — PROVINCIA DE SALTA

Departamentos								
Capital	4	1	3	2	—	—	4	1
Caldera	—	—	—	—	—	—	—	—
Cerrillos	—	—	3	—	—	—	3	1
Rosario de Lerma	—	—	—	—	—	—	3	1

CENSO ESCOLAR DE LA REPÚBLICA

Número de horas semanales de enseñanza, según ramos

DISTRITOS CENSALES	Número de horas semanales dedicadas a la enseñanza de la		Número de horas semanales dedicadas a la enseñanza de la		Número de horas semanales dedicadas a la enseñanza de la		Número de horas semanales dedicadas a la enseñanza de la	
	Música		Gimnasia		Taquigrafía		Religión	
	Máximo	Mínimo	Máximo	Mínimo	Máximo	Mínimo	Máximo	Mínimo
1	2	3	4	5	6	7	8	9

XIV. — Provincia de Salta — (Conclusion)

Departamentos								
Chicoana.....	—	—	—	—	—	—	3	2
Viña.....	—	—	—	—	—	—	3	2
Guachipas.....	—	—	—	—	—	—	4	—
Cachi.....	—	—	1	—	—	—	2	1
Molinos.....	—	—	—	—	—	—	6	2
San Carlos.....	—	—	—	—	—	—	3	—
Cafayate.....	—	—	—	—	—	—	3	—
Campo Santo.....	—	—	—	—	—	—	3	1
Metán.....	—	—	—	—	—	—	5	2
Rosario de la Frontera.....	—	—	—	—	—	—	3	—
Anta.....	—	—	—	—	—	—	3	—
Rivadavia.....	—	—	—	—	—	—	6	—
Orán.....	—	—	—	—	—	—	3	—
Iruya.....	—	—	—	—	—	—	6	3
Santa Victoria.....	—	—	—	—	—	—	—	—
Puna.....	—	—	—	—	—	—	2	—
	4	1	3	2	—	—	6	1

XV. — PROVINCIA DE JUJUY

Departamentos								
Capital.....	2	—	1	—	—	—	4	1
Perico de S. Antonio.....	—	—	—	—	—	—	4	—
Perico del Carmen.....	—	—	—	—	—	—	7	1
Ledesma.....	—	—	—	—	—	—	4	—
San Pedro.....	—	—	—	—	—	—	4	—
Tumbaya.....	—	—	—	—	—	—	2	—
Tilcara.....	—	—	—	—	—	—	5	—
Cochinoca.....	—	—	—	—	—	—	7	5
Humahuaca.....	—	—	—	—	—	—	5	4
Yavi.....	—	—	—	—	—	—	2	—
Valle Grande.....	—	—	—	—	—	—	6	3
Rinconada.....	—	—	—	—	—	—	3	—
Santa Catalina.....	—	—	—	—	—	—	2	—
	2	—	1	—	—	—	7	1

CENSO ESCOLAR DE LA REPÚBLICA

Número de horas semanales de enseñanza, según ramos

DISTRITOS CENSALES	Número de horas semanales dedicadas a la enseñanza de la Música		Número de horas semanales dedicadas a la enseñanza de la Gimnasia		Número de horas semanales dedicadas a la enseñanza de la Taquigrafía		Número de horas semanales dedicadas a la enseñanza de la Religión	
	Máximo	Mínimo	Máximo	Mínimo	Máximo	Mínimo	Máximo	Mínimo
	2	3	4	5	6	7	8	9

XVI— TERRITORIOS Y VARIOS

Chaco	—	—	—	—	—	—	2	—
Misiones	—	—	2	—	—	—	4	—
Isla de Martín García	—	—	—	—	—	—	—	—
Patagonia	3	2	—	—	—	—	3	1

TODA LA REPÚBLICA

Capital	5	1	6	1	3	—	6	1
Prov. Buenos Aires	7	1	9	1	3	—	9	1
» Entre-Ríos	3	1	4	1	—	—	6	1
» Corrientes	4	—	4	—	—	—	6	1
» Santa-Fé	4	1	3	1	2	1	7	1
» Córdoba	5	1	2	—	—	—	5	1
» San Luis	3	1	4	1	—	—	6	1
» Mendoza	6	1	6	1	—	—	7	1
» San Juan	3	1	3	1	—	—	6	1
» La Rioja	—	—	4	2	—	—	7	1
» Catamarca	3	1	3	—	—	—	7	1
» Santiago del Estero	—	—	3	—	—	—	6	—
» Tucumán	4	1	3	1	—	—	5	1
» Salta	4	1	3	2	—	—	6	1
» Jujuy	2	—	1	—	—	—	7	1
Chaco	—	—	—	—	—	—	2	—
Misiones	—	—	2	—	—	—	4	—
Isla de Martín García	—	—	—	—	—	—	—	—
Patagonia	3	2	—	—	—	—	3	1
Total	7	1	9	1	3	1	9	1

CENSO ESCOLAR DE LA REPÚBLICA

LAS VISITAS DE INSPECCION ESCOLAR

DISTRITOS CENSALES	<i>Las escuelas de los distritos censales del márgen, fueron visitadas por la inspeccion escolar:</i>		DISTRITOS CENSALES	<i>Las escuelas de los distritos censales del márgen, fueron visitadas por la inspeccion escolar:</i>		DISTRITOS CENSALES	<i>Las escuelas de los distritos censales del márgen, fueron visitadas por la inspeccion escolar:</i>	
	Número máximo de veces	Número mínimo de veces		Número máximo de veces	Número mínimo de veces		Número máximo de veces	Número mínimo de veces
1	2	3	1	2	3	1	2	3

I. — CAPITAL DE LA REPÚBLICA

Parroquias			Parroquias			Parroquias		
Catedral al Norte	10	1	Concepcion	10	1	San Juan Evangelista	10	3
San Miguel	5	1	Santa Lucía	5	2	Balvanera	26	1
Catedral al Sud	12	1	Pilar	12	3		26	1
San Telmo	12	1	Socorro	15	1			
La Piedad	7	1	Monserrat	10	4			
San Nicolás	6	1	San Cristóbal	7	1			

II. — PROVINCIA DE BUENOS AIRES

Partidos		Partidos		Partidos		Partidos	
La Plata	4	—	Las Flores	8	1	Ramallo	—
Ajó	4	2	Las Heras	12	1	Ranchos	10
Alvear	2	—	Lincoln	28	1	Rauch (*)	—
Arrecifes	2	1	Loberia	40	2	Rodriguez	6
Ayacucho y Arenales	17	1	Lobos	37	1	Rojas (*)	—
Azul	4	1	Lomas de Zamora	9	1	San Andrés de Giles	3
Bahía Blanca	3	2	Lujan	2	1	» A. de Areco	5
Balcarce	12	1	Maipú ó Monsalvo	23	19	» Fernando	12
Barracas al Sud	11	1	Magdalena	10	1	» Isidro	18
Baradero	12	1	Márcos Paz	13	7	» José de Flores	13
Belgrano	87	3	Matanzas	8	1	Saladillo	15
Bolivar	—	—	Mar Chiquita	3	—	Salto	26
Brown	2	1	Mercedes	15	1	San Martin	12
Brandzen	5	1	Merlo	7	3	» Nicolás	13
Bragado	9	5	Monte	9	4	» Pedro	8
Cañuelas	4	2	Moreno	3	1	» Vicente	—
Cármén de Areco	24	8	Moron	23	1	Suipacha	—
Castelli	5	—	Navarro	15	1	Tandil	12
Chacabuco	—	—	Necochea (*)	—	—	Tapalqué	2
Chascomús	10	1	Nueva de Julio (*)	—	—	Tordillo	26
Chivilcoy	4	1	Olavarria	6	—	Tres Arroyos (*)	—
Dolores	33	1	Patagones (*)	—	—	Tuyú	3
Ensenada	4	1	Pergamino	17	3	Vecino (*)	—
Exalt. de la Cruz	4	1	Pila	1	—	25 de Mayo	8
Juarez	—	—	Pilar	27	4	Zárate	13
Junin	12	9	Pringles	—	—	Poblacion fronteriza	—
Lavalle	—	—	Pueyrredon (*)	—	—		
Las Conchas (*)	—	—	Quilmes	2	1		
							87
							1

(*) Los Partidos señalados con asteriscos, no han remitido dato censal alguno.

CENSO ESCOLAR DE LA REPÚBLICA

Las visitas de inspeccion escolar

DISTRITOS CENSALES	Las escuelas de los distritos censales del márgen, fue- ron visitadas por la inspeccion es- colar:		DISTRITOS CENSALES	Las escuelas de los distritos censales del márgen, fue- ron visitadas por la inspeccion es- colar:		DISTRITOS CENSALES	Las escuelas de los distritos censales del márgen, fue- ron visitadas por la inspeccion es- colar:	
	Número máximo de veces	Número mínimo de veces		Número máximo de veces	Número mínimo de veces		Número máximo de veces	Número mínimo de veces
1	2	3	1	2	3	1	2	3

III. — PROVINCIA DE ENTRE-RIOS

Departamentos			Departamentos			Departamentos		
Paraná.....	4	3	Gauleguay.....	24	1	Colon.....	10	1
Diamante.....	3	—	Nogoyá.....	3	2	Concordia.....	5	2
La Paz.....	8	2	Rosario de Tala.....	2	1	Arroyo Grande.....	—	—
Victoria.....	2	1	Villaguay.....	—	—		24	1
Gauleguaychú.....	10	1	Concep. del Uruguay.....	7	1			

IV. — PROVINCIA DE CORRIENTES

Departamentos			Departamentos			Departamentos		
Capital.....	14	2	San Luis.....	—	—	Sauce.....	—	—
Lomas.....	1	—	M'burucuyá.....	2	—	Posadas ó Candelaria.....	4	2
Itati.....	12	1	Saladas.....	—	—	San Cosme.....	12	1
San Miguel.....	3	2	San Roque.....	—	—	Ituzaingo.....	—	—
Caa-Cati.....	—	—	Mercedes.....	1	—	Alvear.....	8	1
Empedrado.....	1	—	Curuzú-Cuatí.....	2	1	Concepcion.....	2	—
Bella-Vista.....	3	1	Santo Tomé.....	2	1		20	1
Lavalle.....	9	2	La Cruz y S. Martin.....	20	9			
La Esquina.....	1	—	Paso de los Libres.....	4	1			
Goya.....	1	—	Monte Caseros.....	—	—			

V. — PROVINCIA DE SANTA-FÉ

Departamentos			Departamentos					
Capital.....	12	1	Campaña.....	4	1		—	—
Rosario.....	48	1		48	1		—	—
Colonias.....	13	1					—	—

VI. — PROVINCIA DE CÓRDOBA

Departamentos			Departamentos			Departamentos		
Capital.....	7	1	Ischilín.....	8	1	Anejos Sud.....	39	1
Río II.....	6	1	Río I.....	6	1	Minas.....	—	—
Río IV.....	5	1	Anejos Norte.....	1	—	Tercero Arriba.....	1	—
Cruz del Eje.....	3	1	Tercero Abajo.....	1	—	Río Seco.....	—	—
Calamuchita.....	4	—	Union.....	15	1	Punilla.....	1	—
Tulumba.....	14	1	San Alberto.....	22	1	Pocho.....	—	—
San Justo.....	1	—	San Javier.....	5	—		39	1
Totoral.....	1	—	Sobremonte.....	21	—			

CENSO ESCOLAR DE LA REPÚBLICA

Las visitas de inspeccion escolar

DISTRITOS CENSALES	<i>Las escuelas de los distritos censales del margen, fueron visitadas por la inspeccion escolar:</i>		DISTRITOS CENSALES	<i>Las escuelas de los distritos censales del margen, fueron visitadas por la inspeccion escolar:</i>		DISTRITOS CENSALES	<i>Las escuelas de los distritos censales del margen, fueron visitadas por la inspeccion escolar:</i>	
	Número máximo de veces	Número mínimo de veces		Número máximo de veces	Número mínimo de veces		Número máximo de veces	Número mínimo de veces
1	2	3	1	2	3	1	2	3

XII. — PROVINCIA DE SANTIAGO DEL ESTERO

Departamentos			Departamentos			Departamentos		
Capital.....	20	—	Matará Sud y Frontera	1	—	Banda.....	—	—
Jimenez G.....	—	—	Salavina.....	1	—	Robles.....	1	—
Jimenez I.....	—	—	Atamisqui.....	2	—	Sumampa.....	—	—
Rio Hondo.....	—	—	Ojo de Agua.....	—	—		20	—
Copo II.....	—	—	Loreto.....	—	—			
Copo I.....	—	—	Guazayan.....	—	—			
Figueroa.....	—	—	Choya.....	—	—			

XIII. — PROVINCIA DE TUCUMAN

Departamentos			Departamentos			Departamentos		
Capital.....	72	2	Rio Chico.....	2	1	Trancas.....	2	1
Monteros.....	4	1	Graneros.....	2	1		72	1
Famaillá.....	4	1	Leales.....	3	1			
Chicligasta.....	4	1	Burruyacu.....	4	2			

XIV. — PROVINCIA DE SALTA

Departamentos			Departamentos			Departamentos		
Capital.....	26	2	Molinos.....	7	2	Orán.....	9	1
Caldera.....	2	—	San Carlos.....	9	1	Iruya.....	4	1
Cerrillos.....	12	4	Cafayate.....	12	6	Santa Victoria.....	—	—
Rosario de Lerma.....	3	1	Campo Santo.....	1	—	Puna.....	—	—
Chicoana.....	26	1	Metán.....	2	1		26	1
Viñas.....	—	—	Rosario de la Frontera.....	2	1			
Guachipas.....	10	1	Anta.....	1	—			
Cachí.....	2	1	Rivadavia.....	1	—			

XV. — PROVINCIA DE JUJUY

Departamentos			Departamentos			Departamentos		
Capital.....	20	—	Tumbaya.....	1	—	Valle Grande.....	1	—
Perico de S. Antonio.....	2	1	Tilcara.....	5	—	Rinconada.....	1	—
Perico del Córmen.....	3	2	Cochinoca.....	2	1	Santa Catalina.....	—	—
Ledesma.....	1	—	Humahuaca.....	5	1		20	1
San Pedro.....	2	—	Yavi.....	1	—			

CENSO ESCOLAR DE LA REPÚBLICA

Las visitas de inspeccion escolar

DISTRITOS CENSALES	<i>Las escuelas de los distritos censales del márg'n. fueron visitadas por la inspeccion escolar :</i>		DISTRITOS CENSALES	<i>Las escuelas de los distritos censales del márg'en, fueron visitadas por la inspeccion escolar :</i>		DISTRITOS CENSALES	<i>Las escuelas de los distritos censales del márg'en, fueron visitadas por la inspeccion escolar :</i>	
	Número máximo de veces	Número mínimo de veces		Número máximo de veces	Número mínimo de veces		Número máximo de veces	Número mínimo de veces
1	2	3	1	2	3	1	2	3

XVI.— TERRITORIOS Y VARIOS

Chaco	8	—	Isla de Martin Garcia	—	—	—	—
Misiones	1	—	Patagonia	13	1	—	—

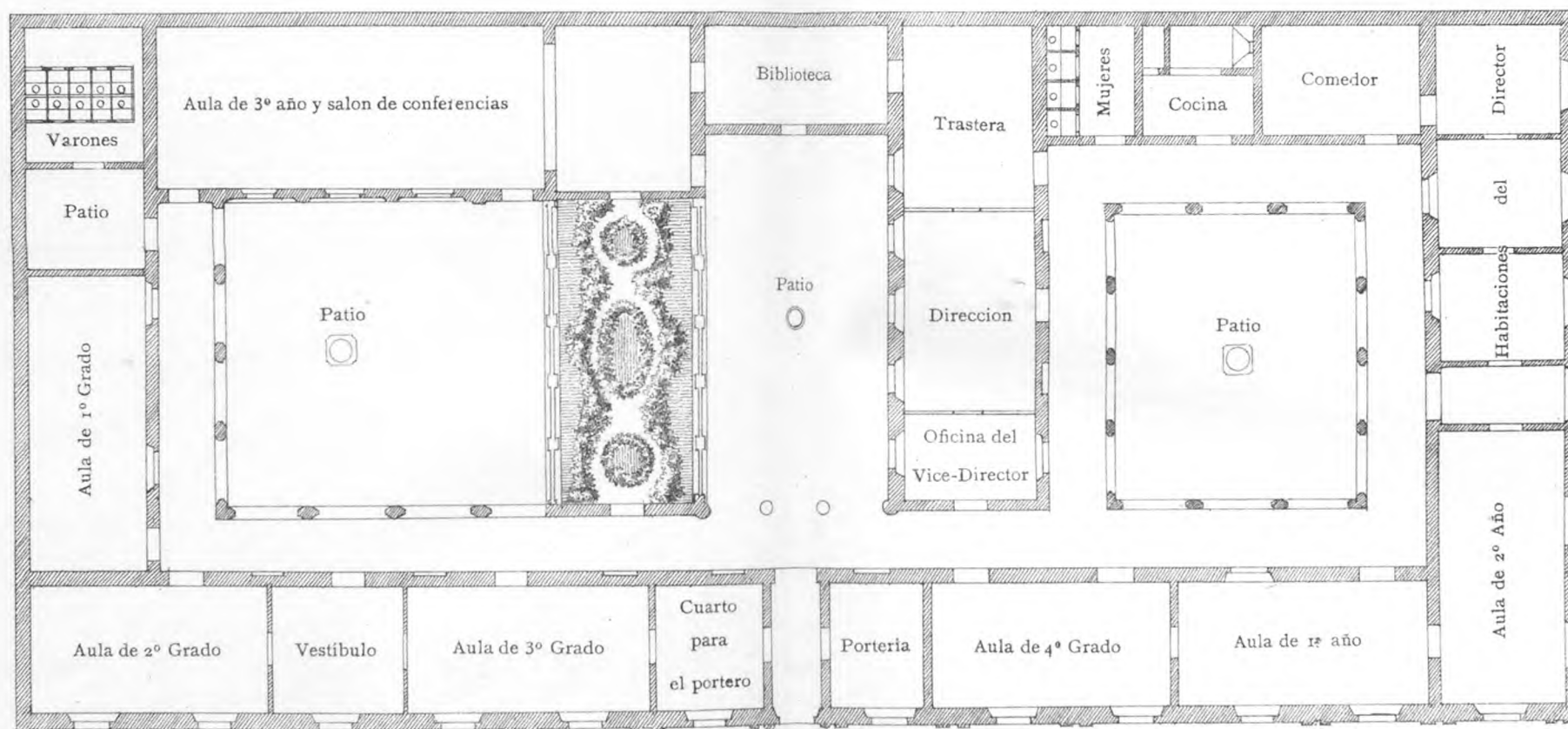
TODA LA REPÚBLICA

Capital	26	1	Prov. Mendoza	13	1	Prov. Jujuy	20	1
Prov. Buenos Aires	87	1	» San Juan	10	1	Chaco	8	1
» Entre-Ríos	24	1	» La Rioja	24	1	Misiones	1	—
» Corrientes	20	1	» Catamarca	23	1	Isla de Martin Garcia	—	—
» Santa-Fé	48	1	» Sgo. del Estero	20	—	Patagonia	10	1
» Córdoba	39	1	» Tucuman	72	—		87	1
» San Luis	12	1	» Salta	25	1			

ESCUELA NORMAL DE MAESTROS DE TUCUMAN




FRENTE



0 10 20 Metros

COLEGIO NACIONAL DE SAN LUIS

FRENTE



REFERENCIAS:

- A** SALA DE PROFESORES
- B** RECTORADO
- C** SECRETARÍA
- D** ZAGUAN
- E** SALA DE ENSAYOS DEL GABINETE
- F** CLASE Y GABINETE DE FÍSICA
- G** ORATORIO
- H** DIRECCION DE LA ESCUELA GRADUADA
- I** CELADOR
- K** BIBLIOTECA
- L** RECTORADO
- M** AULA DE GEOGRAFIA
- N** CLASE DE DIBUJO
- O** AULA DE QUÍMICA
- P** LABORATORIO

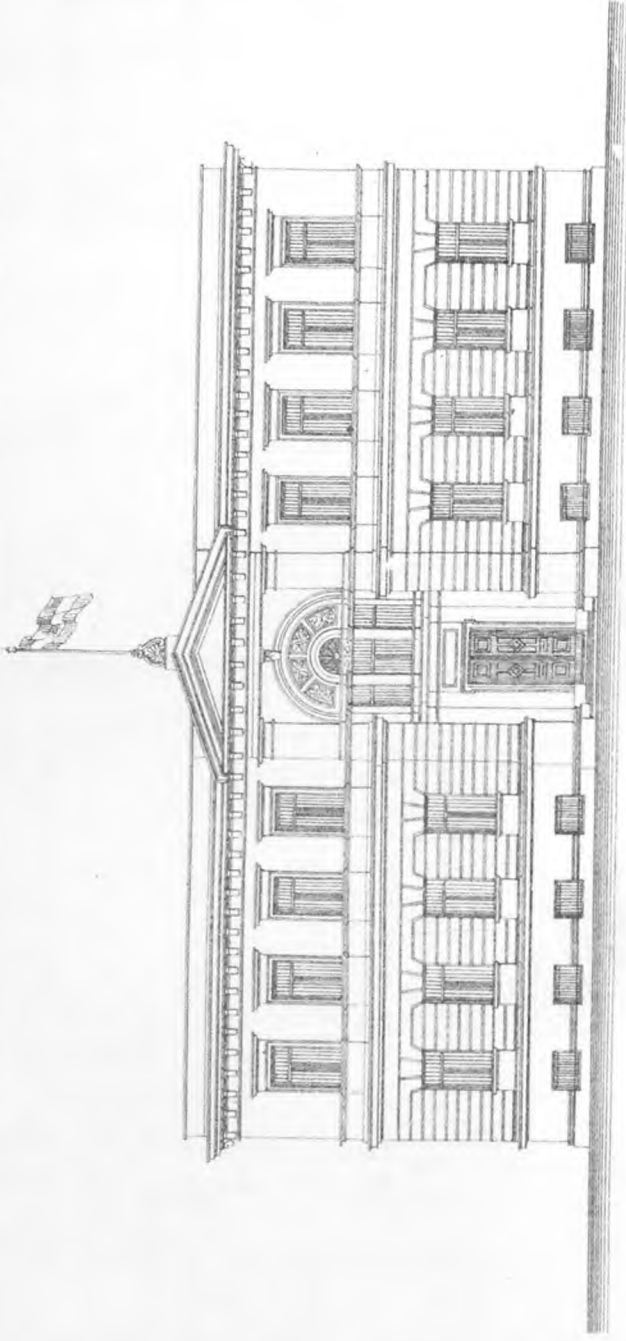


Calle Junin

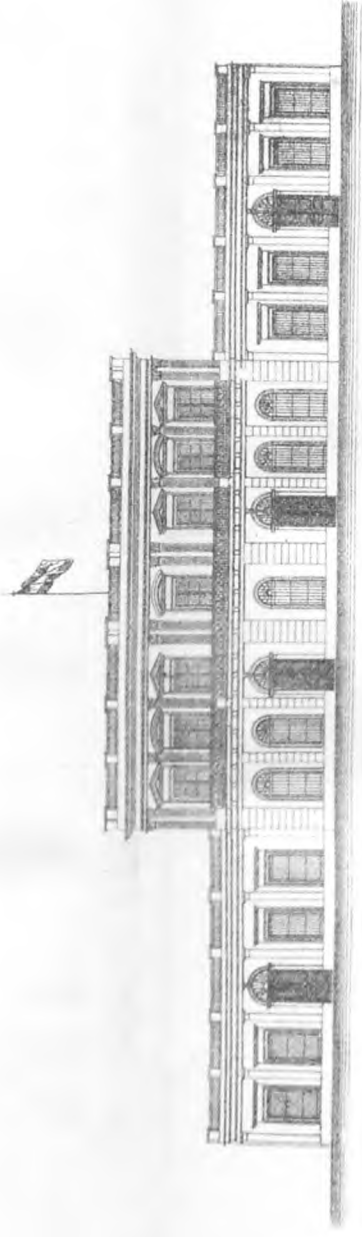


- Q** CLASE DEL 6º AÑO
- R** " " 5º "
- S** " " 4º "
- T** " " 3º "
- U** " " 2º "
- V** " " 1º "
- X** " " 1º GRADO
- Y** DEPÓSITO
- Z** BAÑO
- a** CLASE DE 3º GRADO
- b** " " 5º y 6º GRADO
- c** " " 2º GRADO
- d** " " 4º "
- e** PILETA
- f** COCINA
- g** PORTERO
- h** COCHERA

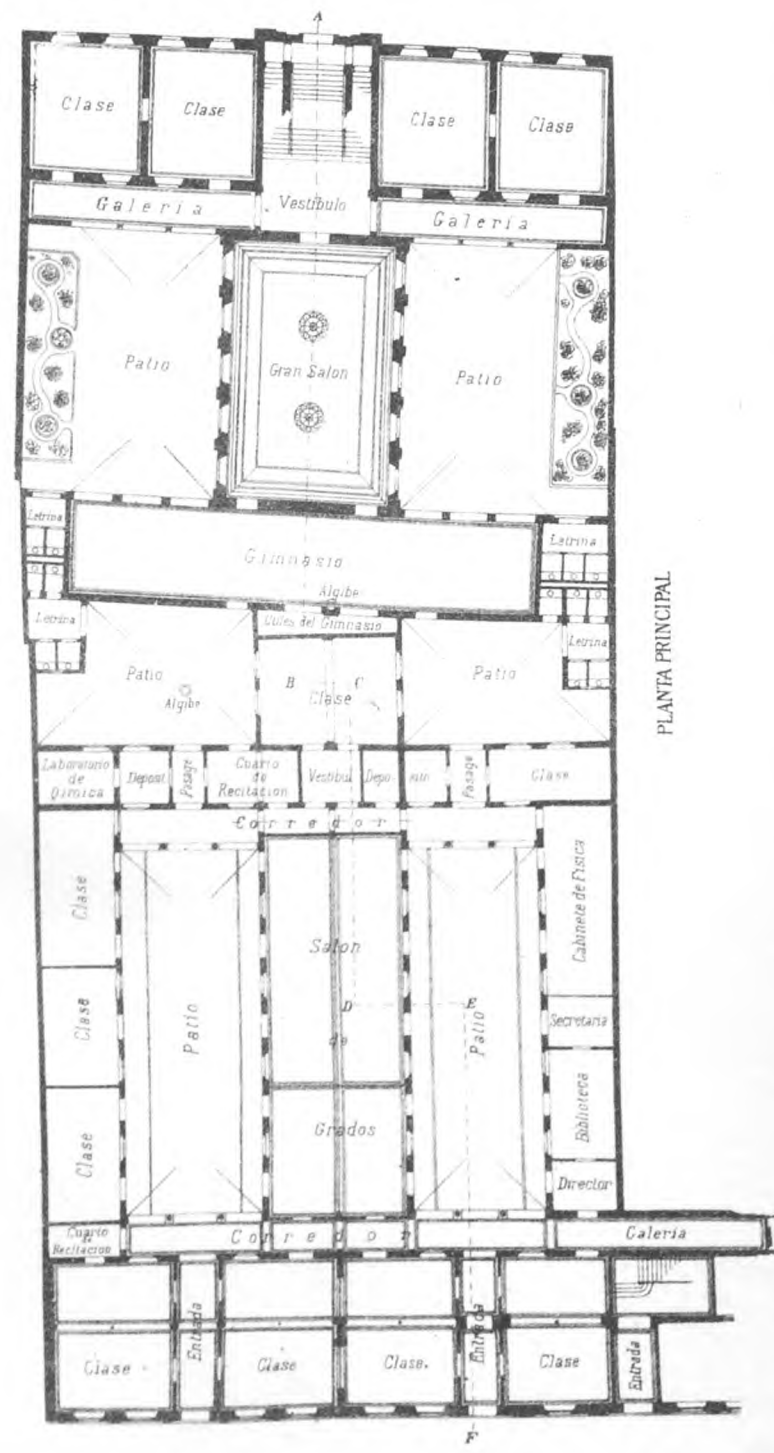
ESCUELA NORMAL DE MAESTROS DEL PARANÁ



FACHADA AL NORTE



FACHADA AL SUR



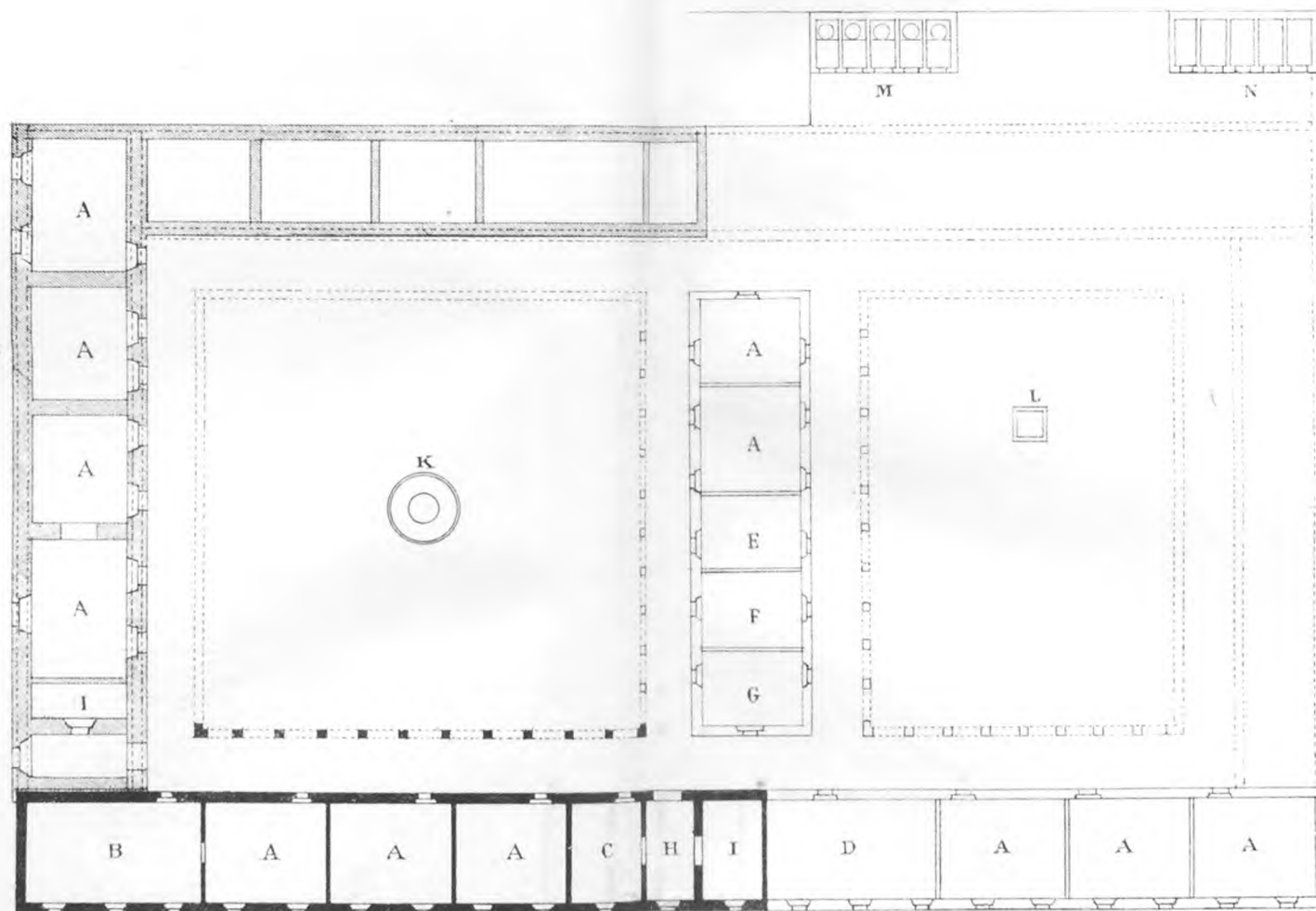
COLEGIO NACIONAL DE LA RIOJA



FRENTE AL NORTE

REFERENCIAS:

- A** AULA
- B** SALON PARA ACTOS PUBLICOS
- C** DIRECCION
- D** GABINETE DE FÍSICA
- E** CUARTO DE LOS PROFESORES
- F** SECRETARÍA
- G** BIBLIOTECA
- H** ZAGUAN
- I** PORTERIA

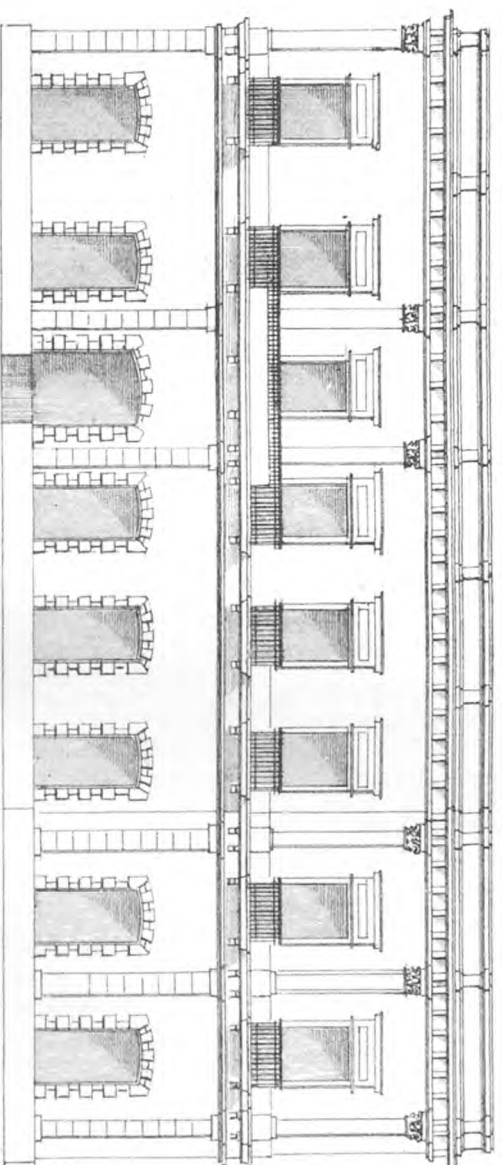


- K** ALGIBE
- L** DESARENADERO
- M** LETRINAS
- N** ENCIERROS

- Obras construidas con los fondos de 1872.
- Obras en construccion con los fondos de 1873.
- Obras en proyecto.
- Edificio viejo en ruinas.



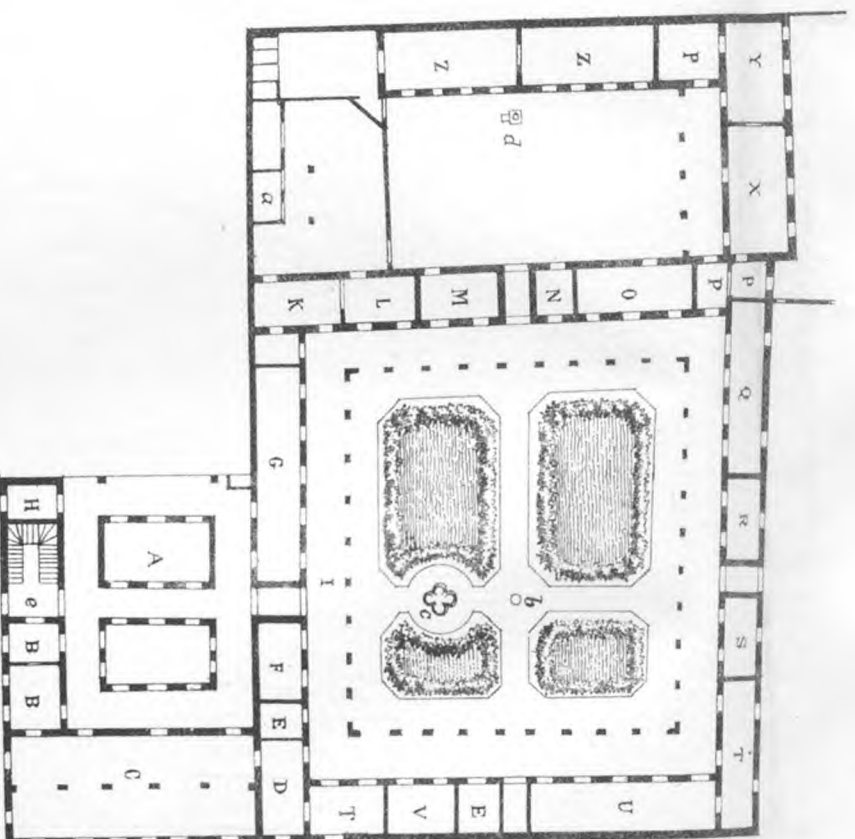
COLEGIO NACIONAL DE TUCUMAN



FRENTE

0 5 10 Metros

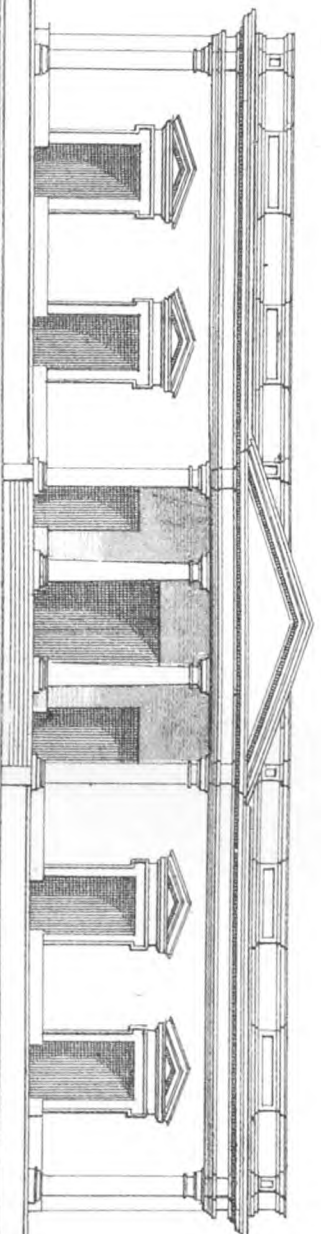
- REFERENCIAS
- A Sala del Rector.
 - B Vice-Rector y Profesores.
 - C Gabinete de Historia Natural.
 - D Depósito de Museo.
 - E Cuarto de Penitencia.
 - F Aula de Cosmografía.
 - G « « primer año.
 - H Cuarto de mayordomo.
 - I Corredores.
 - K Corredor antiguo.
 - L Aula del tercer año.
 - M « « sexto año.
 - N Cuarto del Portero.
 - O Aula del segundo año.



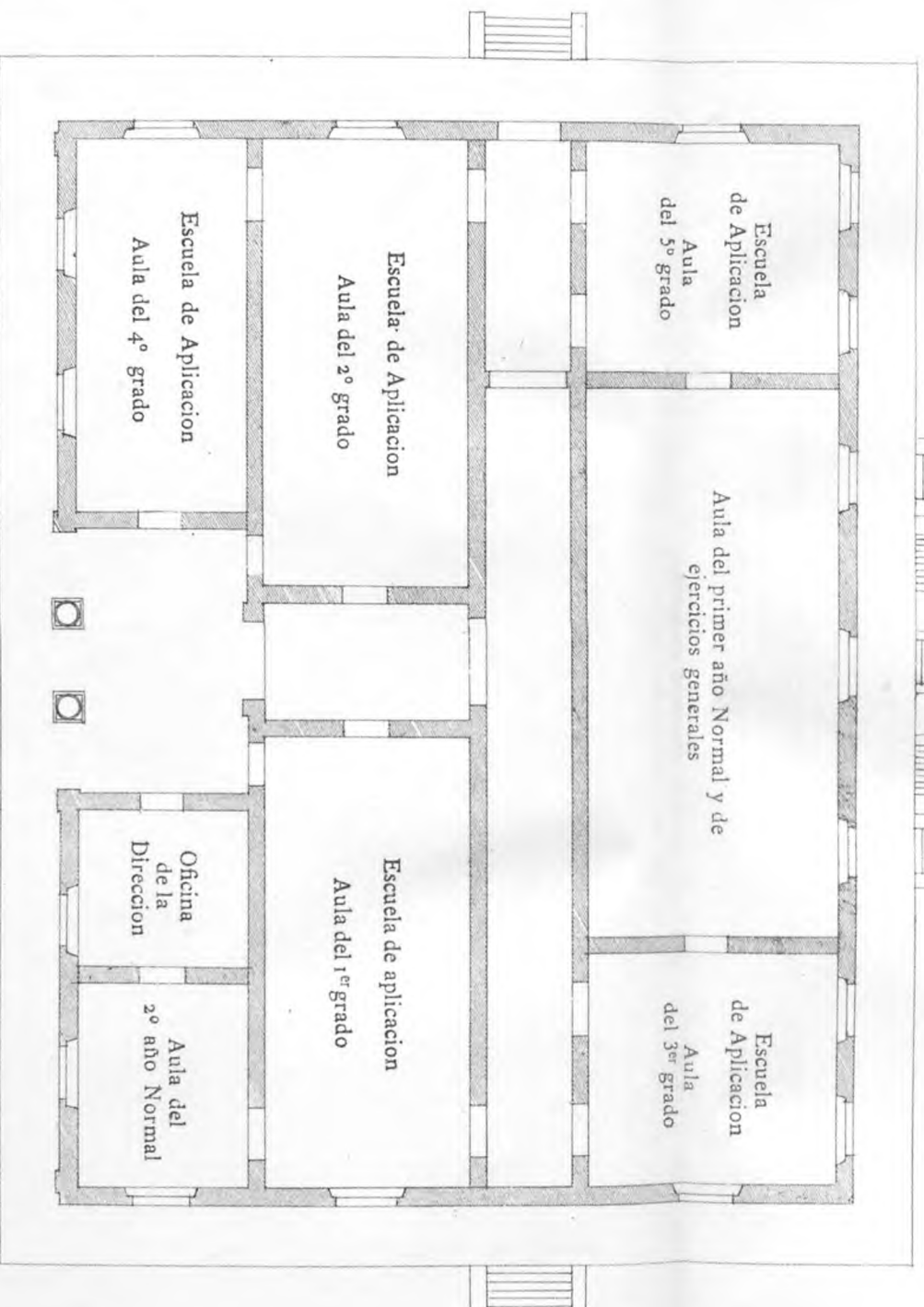
0 10 20 30 Metros

- P Depósito del Laboratorio de Química.
- Q Aula de Geografía.
- R « « quinto año.
- S Escuela Preparatoria.
- T Depósito.
- U Biblioteca.
- V Aula de cuarto año.
- X Sala de Química.
- Y Laboratorio.
- Z Sala de Dibujo.
- a Cocina.
- b Aljibe.
- c Frente.
- d Pozo.
- e Entrada.

ESCUELA NORMAL DE MAESTROS DE MENDOZA



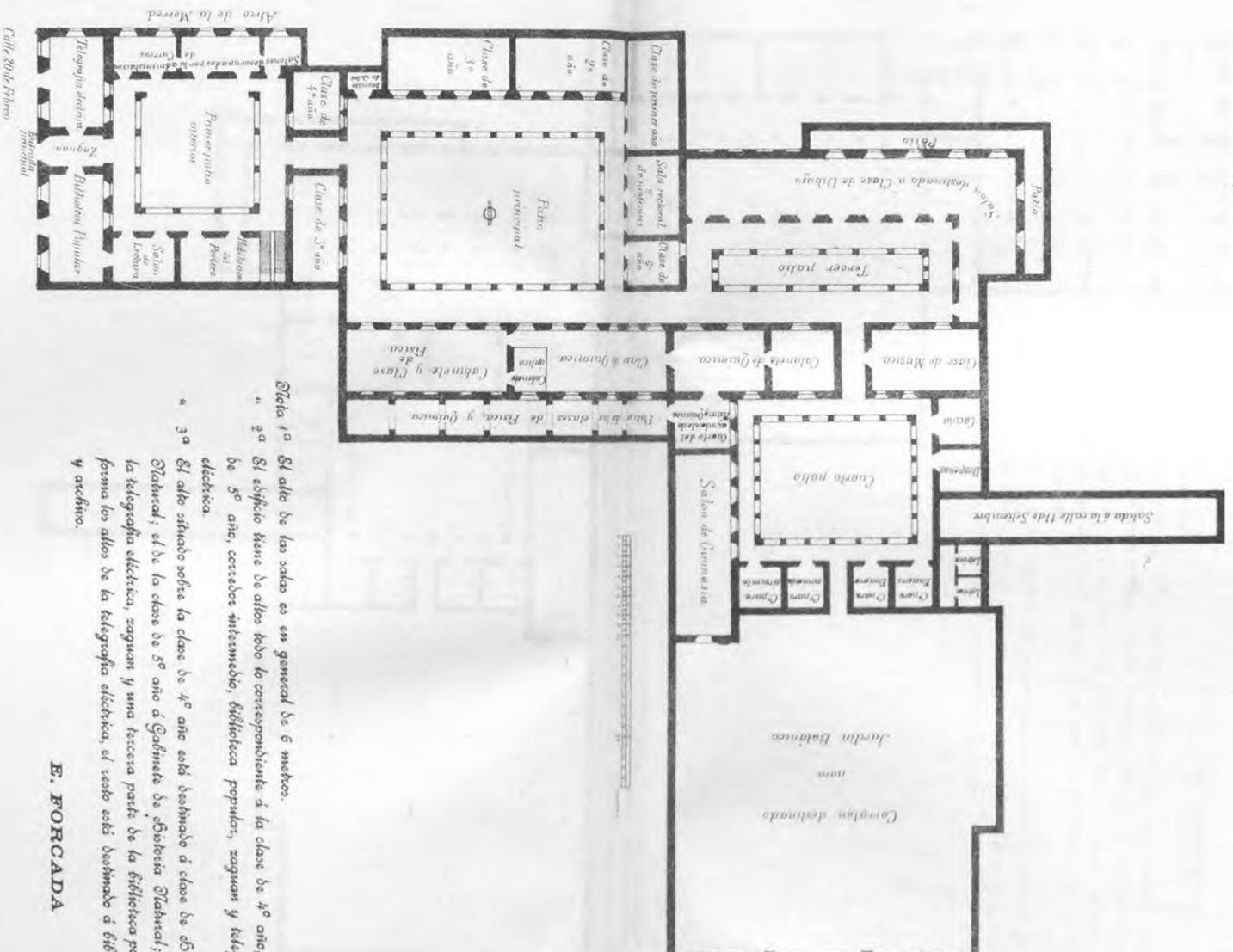
FRENTE



PLANTA BAJA



COLEGIO NACIONAL DE SALTA AL PRINCIPIAR EL AÑO DE 1884

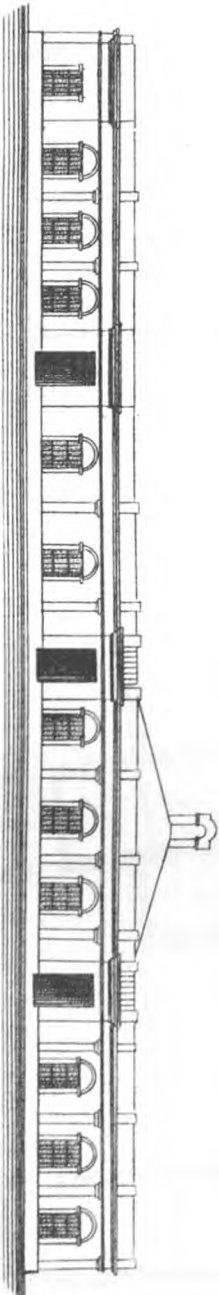


- Nota 1ª El alto de las salas es en general de 6 metros.
- 2ª El edificio tiene de alto todo lo correspondiente á la clase de 4º año, clase de 5º año, corrales misceláneo, biblioteca popular, zaguán y telegrafía eléctrica.
- 3ª El alto situado sobre la clase de 4º año está destinado á clase de biblioteca Atlántica; el de la clase de 5º año á Gabinete de biblioteca Atlántica; el de la telegrafía eléctrica, zaguán y una tercera parte de la biblioteca popular forma los altos de la telegrafía eléctrica, el resto está destinado á biblioteca y archivo.

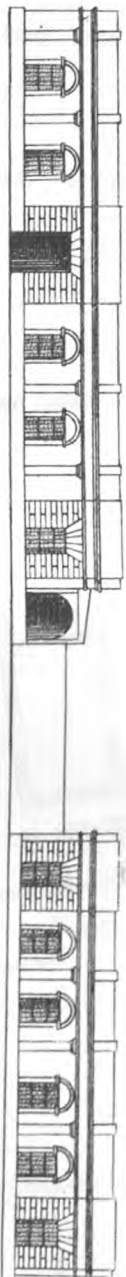
E. FORCADA

Calle 20 de Febrero

COLEGIO NACIONAL DE SANTIAGO DEL ESTERO



FACHADA A LA CALLE AVELLANEDA



FACHADA A LA CALLE 25 DE MAYO

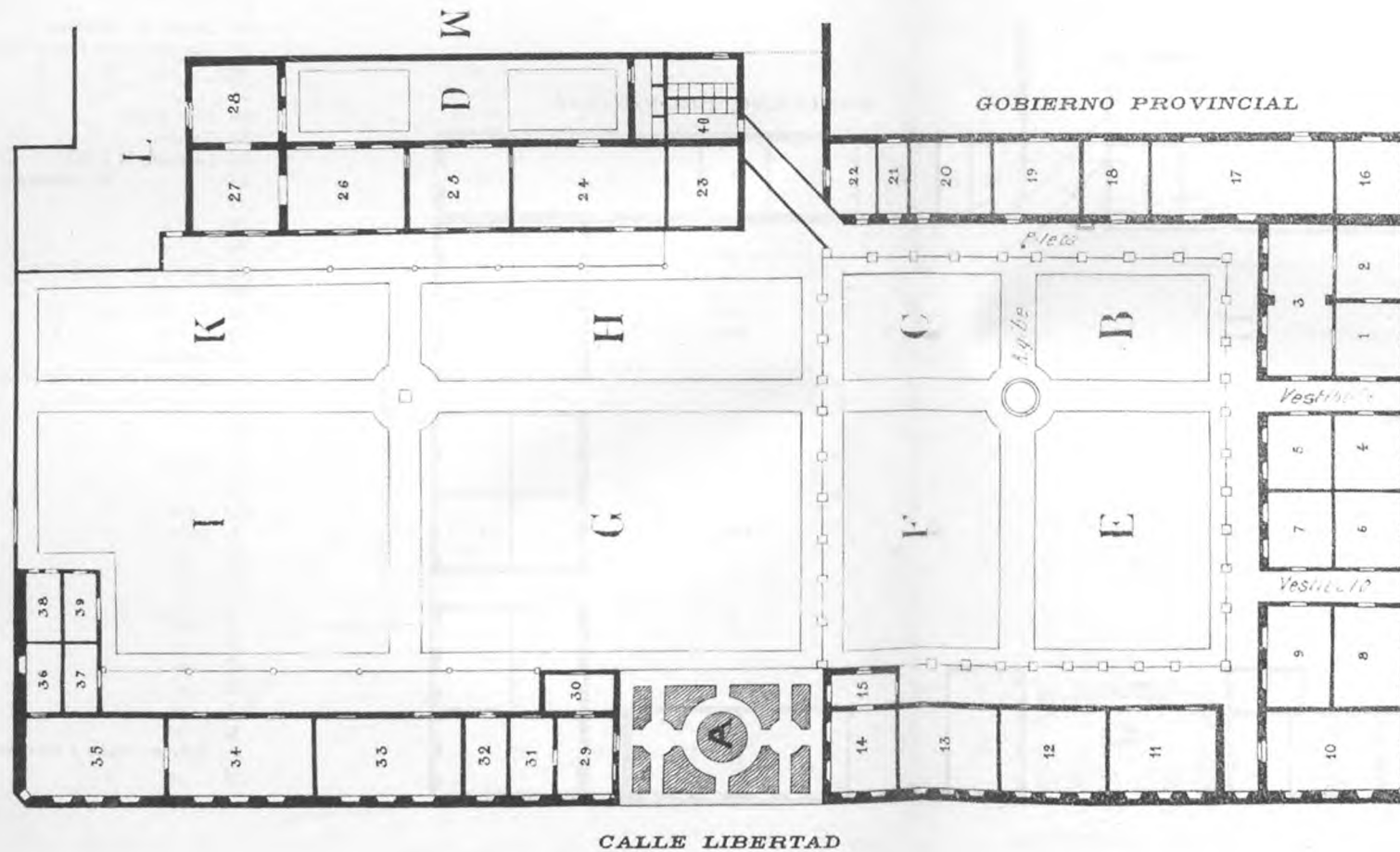



REFERENCIAS

- 1 Zaguans.
- 2 Patios.
- 3 Clases.
- 4 Galerías.
- 5 Gabinete.
- 6 Biblioteca.
- 7 Secretaría.
- 8 Salon Profesores.
- 9 Sala Profesores.
- 10 Habitaciones Rector.
- 11 Latrinas.
- 12 Cocina.
- 13 Salas en ruinas.
- 14 Depósitos.
- 15 Encierro.



COLEGIO NACIONAL DE CORRIENTES.



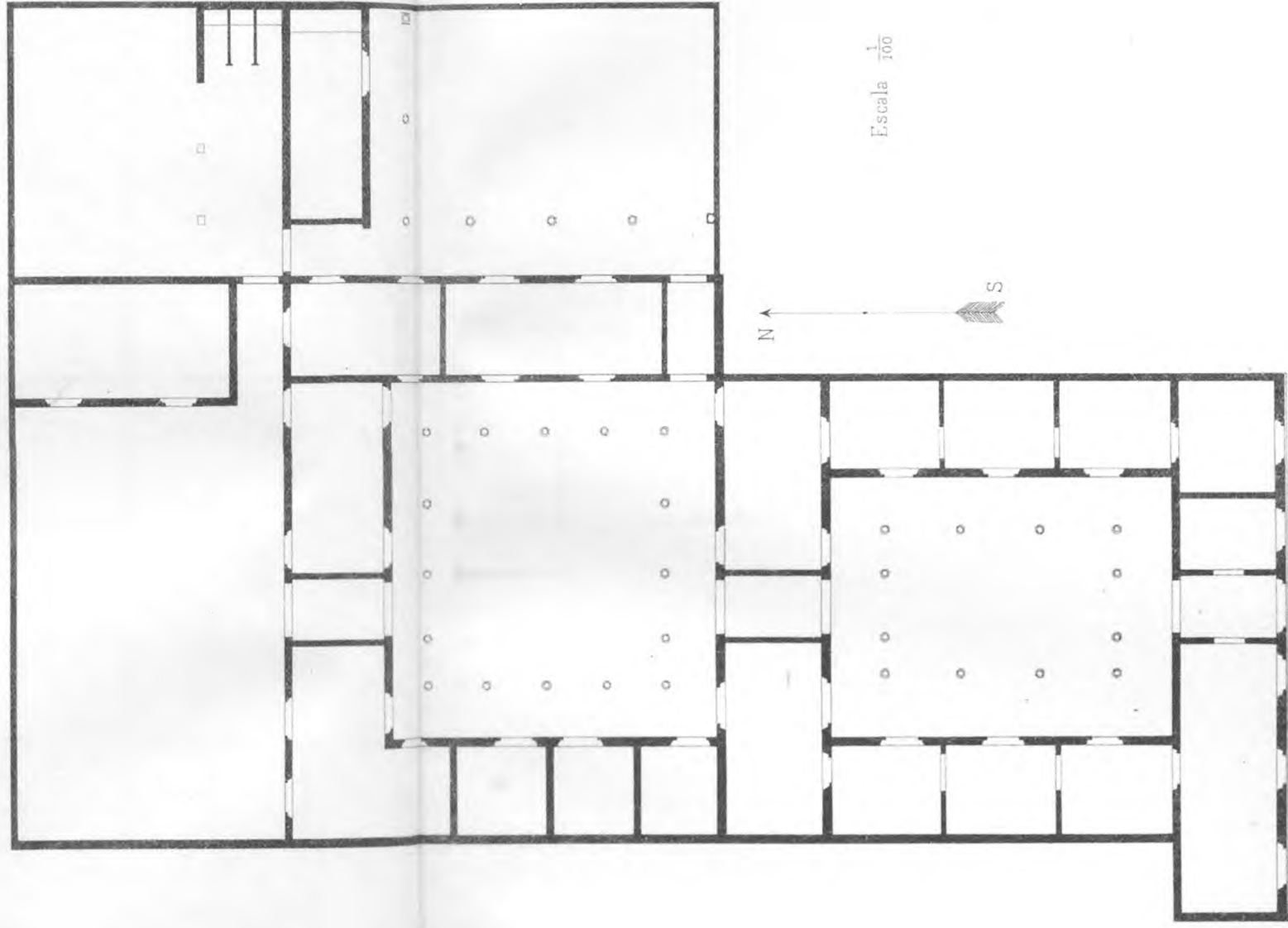
REFERENCIAS

- 1 Secretaria.
- 2 Despacho del Rector.
- 3 Clase de Dibujo y Música.
- 4 Biblioteca.
- 5 Clase de 6º año.
- 6 » » 5º »
- 7 » » 5º »
- 8 » » 2º »
- 9 » » 1º »
- 10 1º grado de la Escuela.
- 11 2º » » » »
- 12 3º » » » »
- 13 4º » » » »
- 14 Clase de 4º año.
- 15 » » 4º »
- 16 Ocupado por Gobierno Provincial.
- 17 » » » »
- 18 Cuarto de sirvientes.
- 19 Habitación del Vice-Rector.
- 20 » » » »
- 21 » » » »
- 22 Desocupado.
- 23 Cochera.
- 24 Laboratorio (clase)
- 25 » de Química.
- 26 » » » »
- 27 » » » »
- 28 » » » »
- 29 Habitación del Rector
- 30 » » » »
- 31 » » » »
- 32 » » » »
- 33 Depósito.
- 34 Gabinete de Historia Natural.
- 35 » » » »
- 36 » » » »
- 37 » » » »
- 38 Cocina.
- 39 » » » »
- 40 Letrinas.
- A jardín.
- B »
- C »
- D »
- E Patio
- F »
- G »
- H »
- I »
- K »
- L Terreno baldío y barranca.
- M » » » »

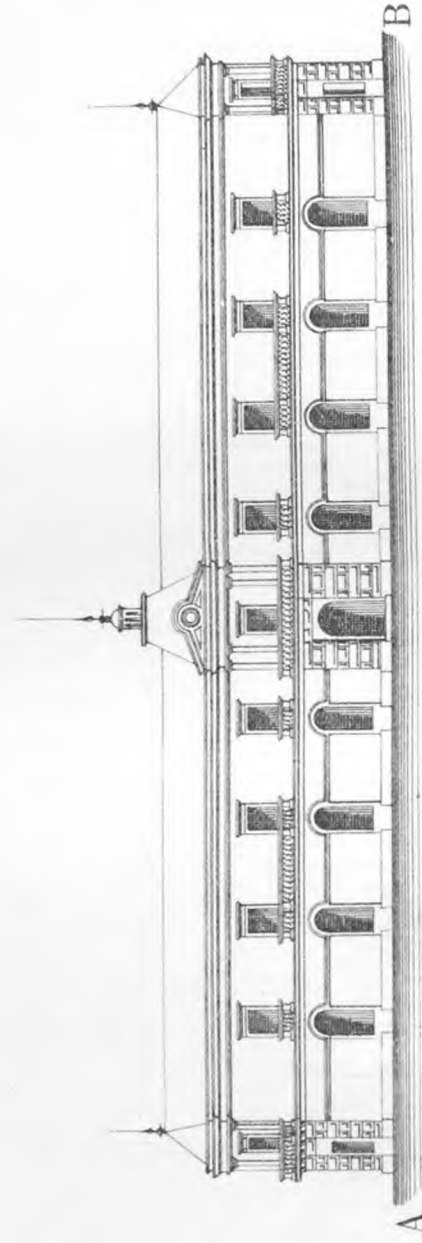
COLEGIO NACIONAL DE JUJUY



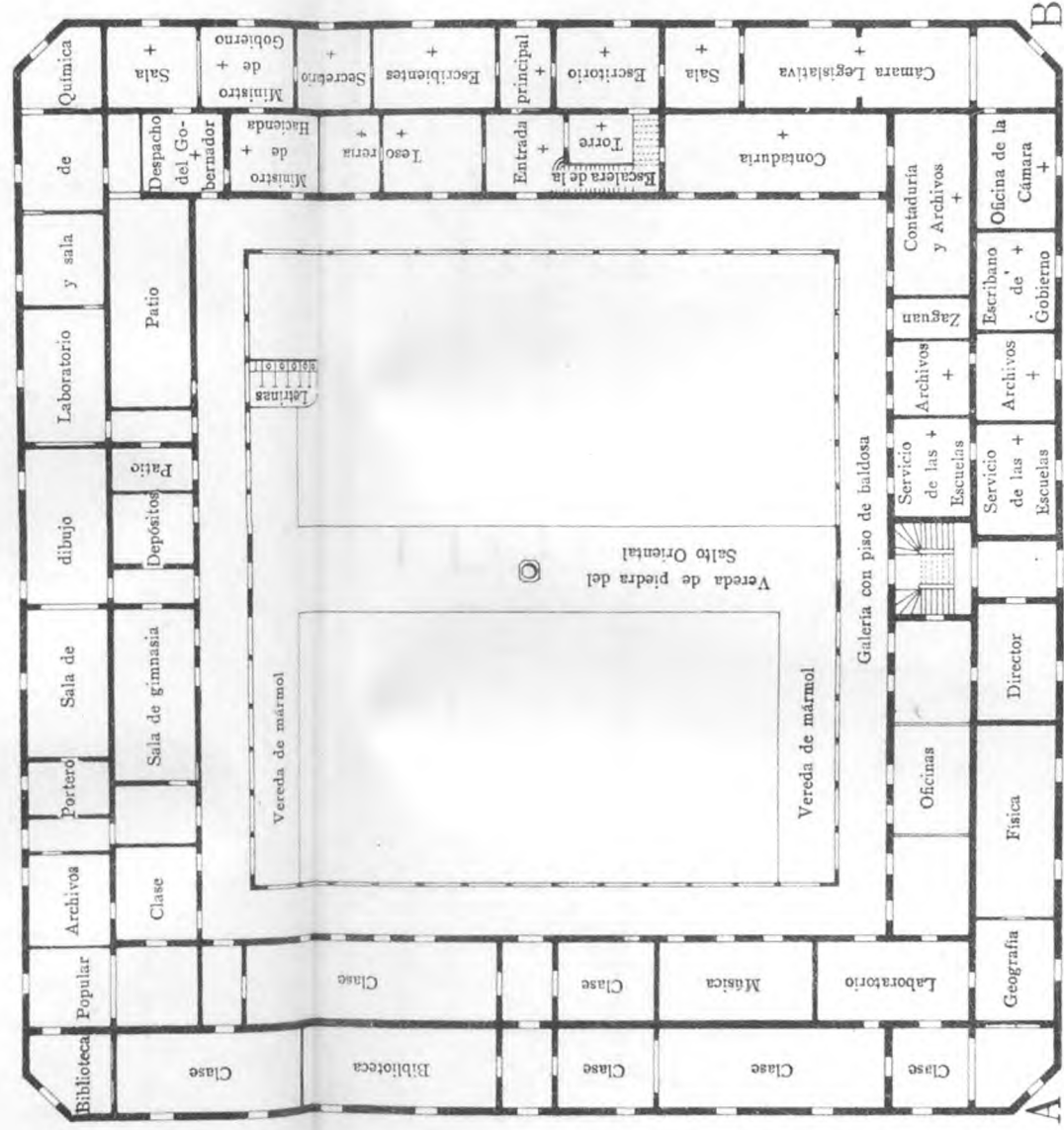
FRENTE



COLEGIO NACIONAL DEL URUGUAY



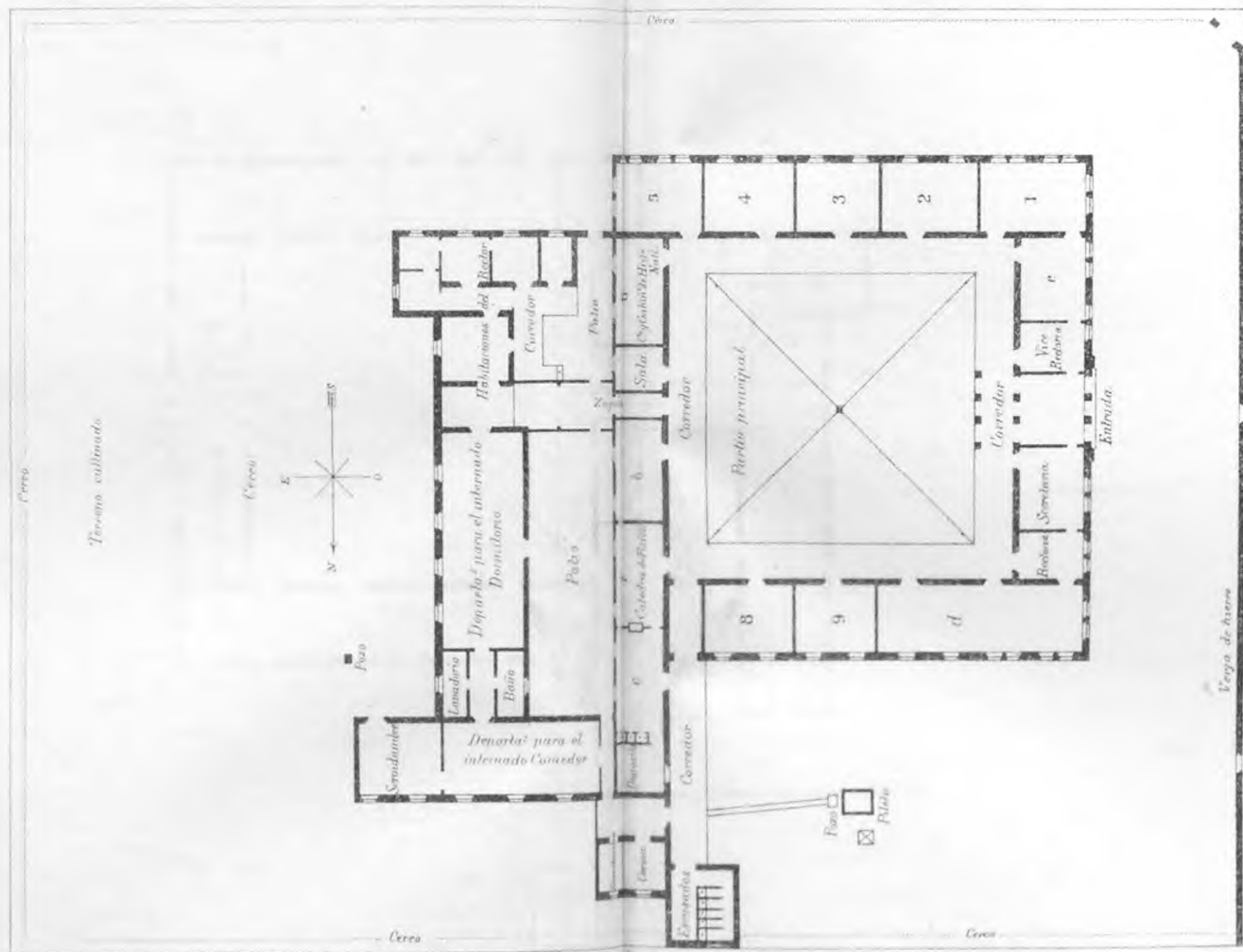
PLANO GENERAL



Nota—Las piezas que llevan esta señal + tienen los nombres de las Oficinas del Gobierno de la Provincia que las ocupaban.

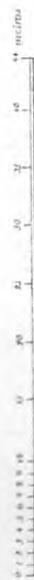
COLEGIO NACIONAL DEL ROSARIO DE SANTA-FÉ

CALLE CHACABUCO



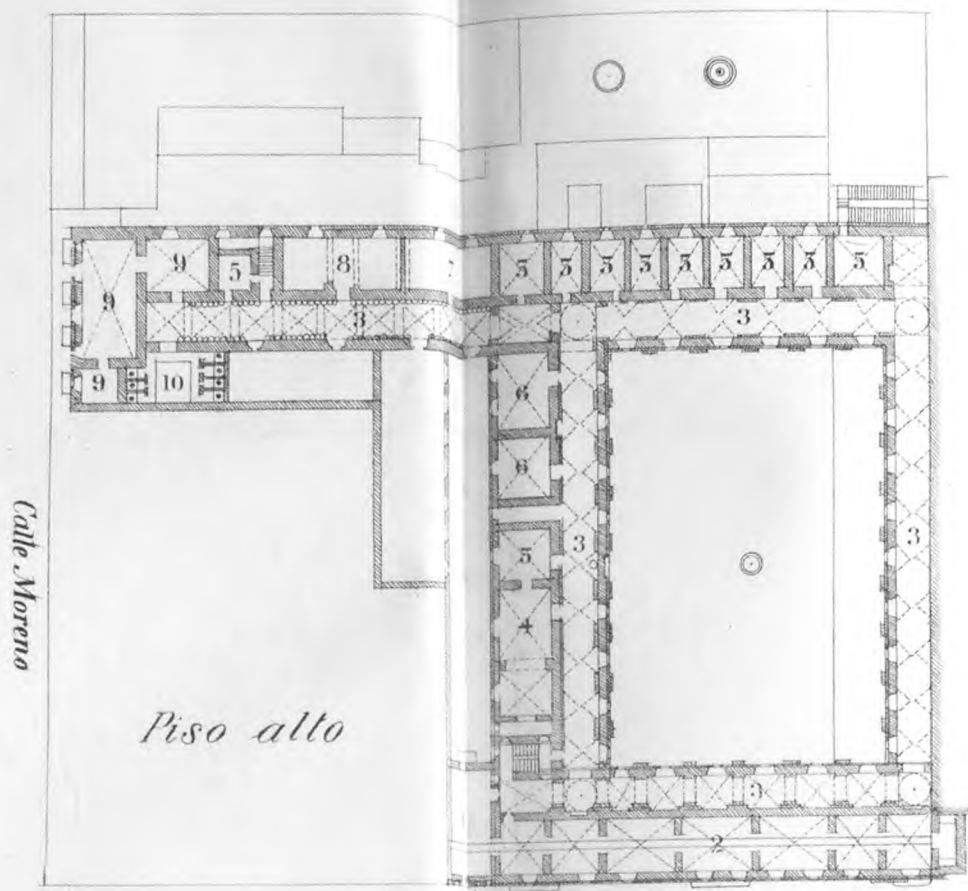
CALLE NECOCHEA

Escala



COLEGIO NACIONAL DE LA CAPITAL — BUENOS AIRES

Escala de $\frac{1}{200}$



Calle Moreno

Piso alto

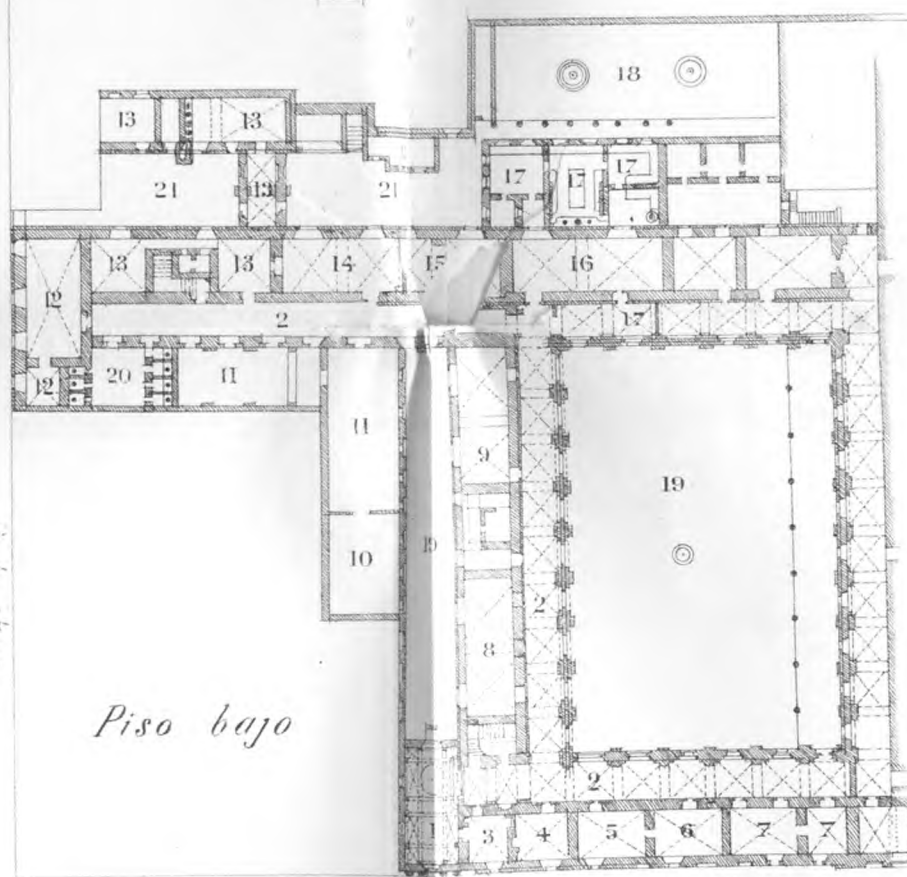
Calle Bolívar

REFERENCIAS:

PISO BAJO

- 1 Entrada.
- 2 2 2 Claustros.
- 3 Portería.
- 4 Sala de Profesores.
- 5 Rectoría.
- 6 Secretaría.
- 7 7 Vice-Rector.
- 8 Clase 2º año.
- 9 " "
- 10 " "
- 11 11 Clase de 3º año.
- 12 Biblioteca.
- 13 13 13 etc. Servicio.
- 14 Clase 1º año.
- 15 Clase de 4º año.
- 16 Clase de Química.
- 17 17 17 Laboratorio de Química.
- 18 Jardín Botánico.
- 19 19 Gimnasio.
- 20 Letrinas.
- 21 21 Patios.

Escala de $\frac{1}{25}$



Calle Moreno

Piso bajo

Calle Bolívar

PISO ALTO

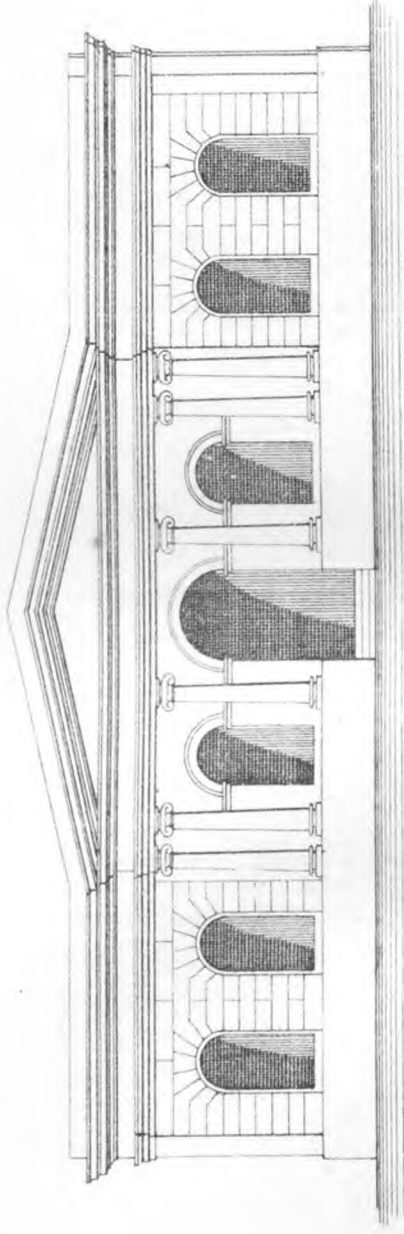
- 1 Clase de Física.
- 2 Gabinete de Física.
- 3 3 3 Claustros.
- 4 Clase de 1º año.
- 5 5 5 Habitaciones.
- 6 Clase y Gabinete de Topografía.
- 7 Clase de 1º año.
- 8 Clase de 5º año.
- 9 9 Clase y Gabinete de Historia Natural.
- 10 Letrinas.

FACHADA Á LA CALLE BOLIVAR

Escala de $\frac{1}{200}$

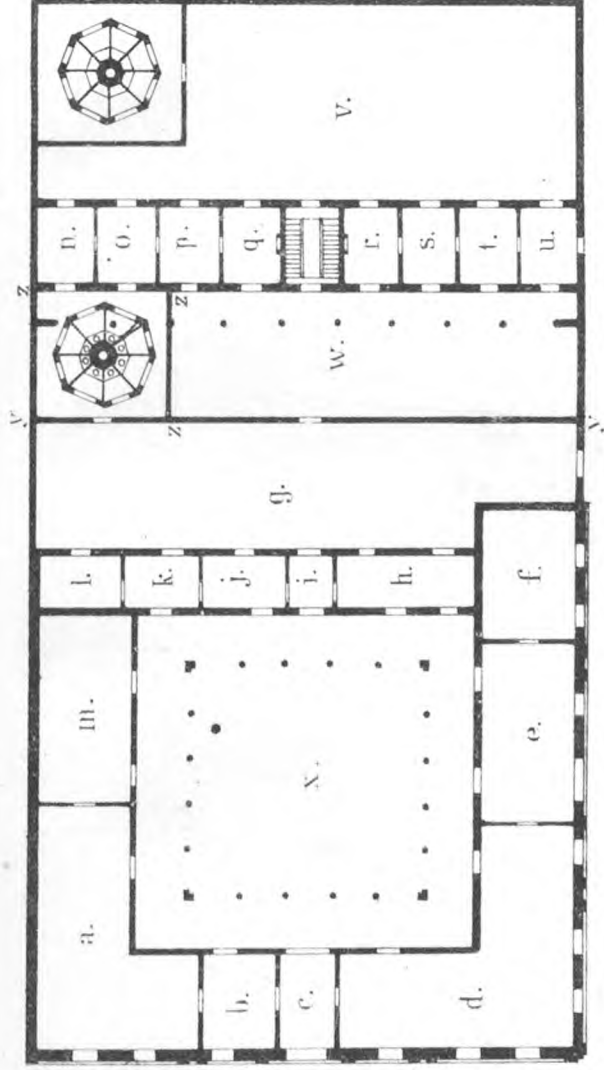


ESCUELA NORMAL DE MAESTRAS DE CATAMARCA

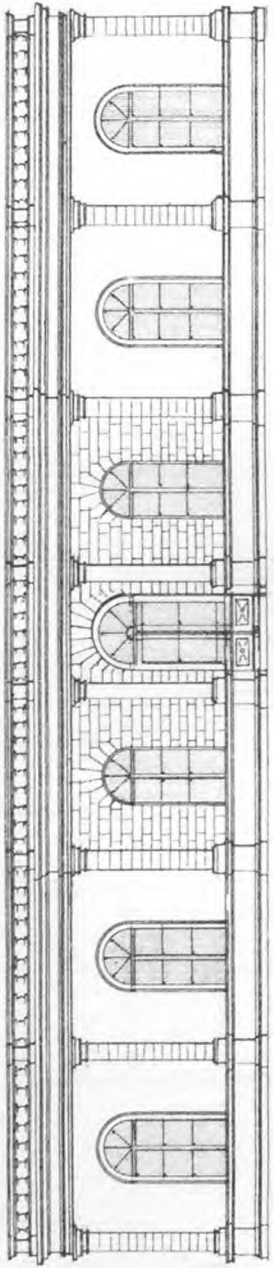


REFERENCIAS :

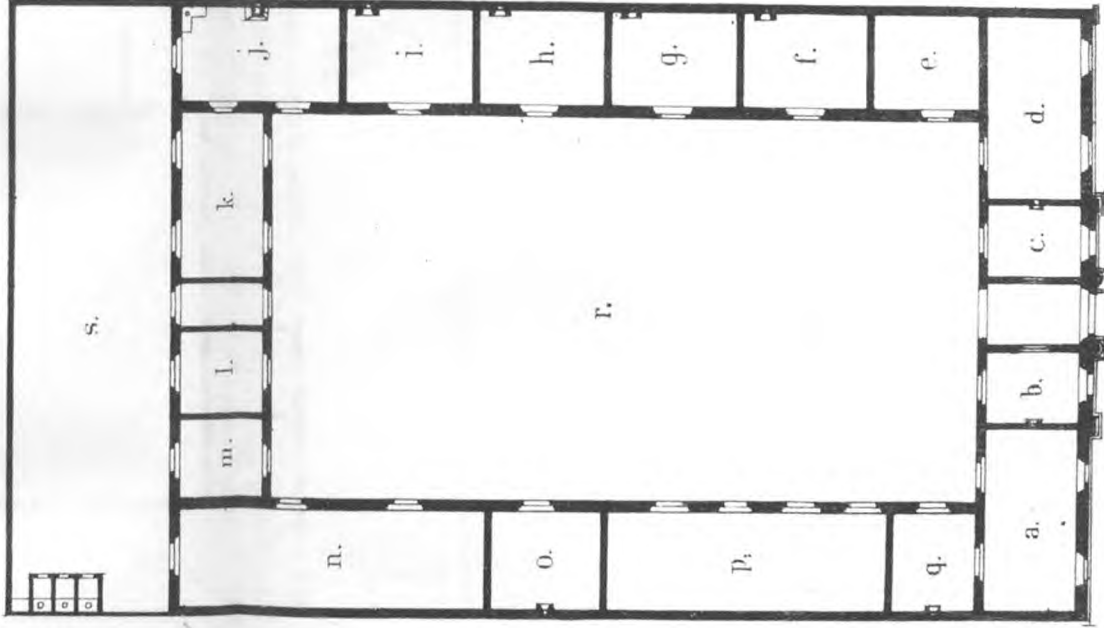
- a Aula de Historia Natural, Química, etc.
- b Secretaría.
- c Corredor ó zaguán.
- d Asamblea de Clases Normales.
- e Aula de Dibujo.
- f " " Geografía é Historia.
- g Segundo patio.
- h Aula de Matemáticas.
- i Corredor ó zaguán.
- j Aula de Lenguaje y Francés.
- k Clase de Aplicacion.
- l Clase de Aplicacion.
- m Aula de Labores.
- n
- o
- p Edificio proyectado con primer piso destinado á la Escuela de Aplicacion y los altos para la casa de la directora.
- q
- r
- s
- t
- u
- v Quinta.
- w Segundo patio.
- x Primer patio.
- y y
- y z z z Para destruirse.



ESCUELA DE INGENIEROS DE SAN JUAN



FRENTE



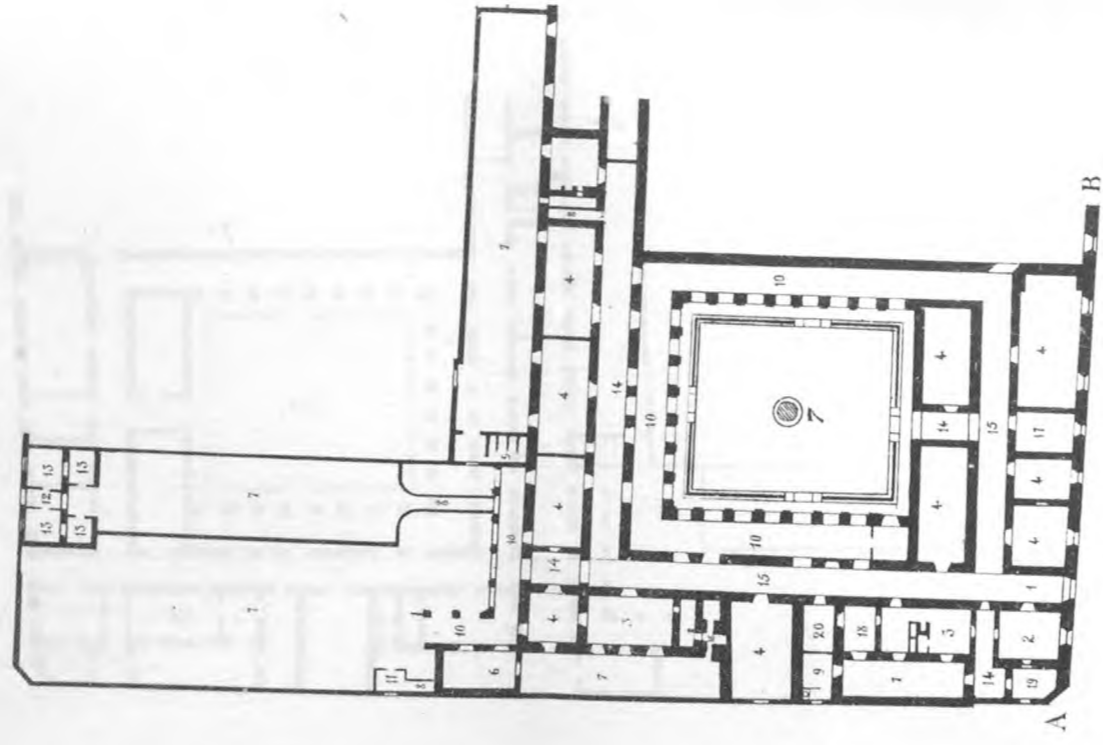
REFERENCIAS:

- a Gabinete de Física é instrumentos.
- b Direccion.
- c Secretaria.
- d Modelos.
- e Cuarto para carbon, etc.
- f Clases.
- g Id.
- h Id.
- i Id.
- j Laboratorio de Quimica.
- k Cuarto para clase de Quimica.
- l Cuarto para el portero.
- m Cuarto para balanzas.
- n Colecciones de Mineralogia y Geologia.
- o Biblioteca.
- p Salon de dibujo.
- q Laboratorio y gabinete de Fisica.
- r Jardin y huerta; palmas, etc.
- s Segundo patio.

COLEGIO NACIONAL DE MONSERRAT DE CÓRDOBA



PISO BAJO

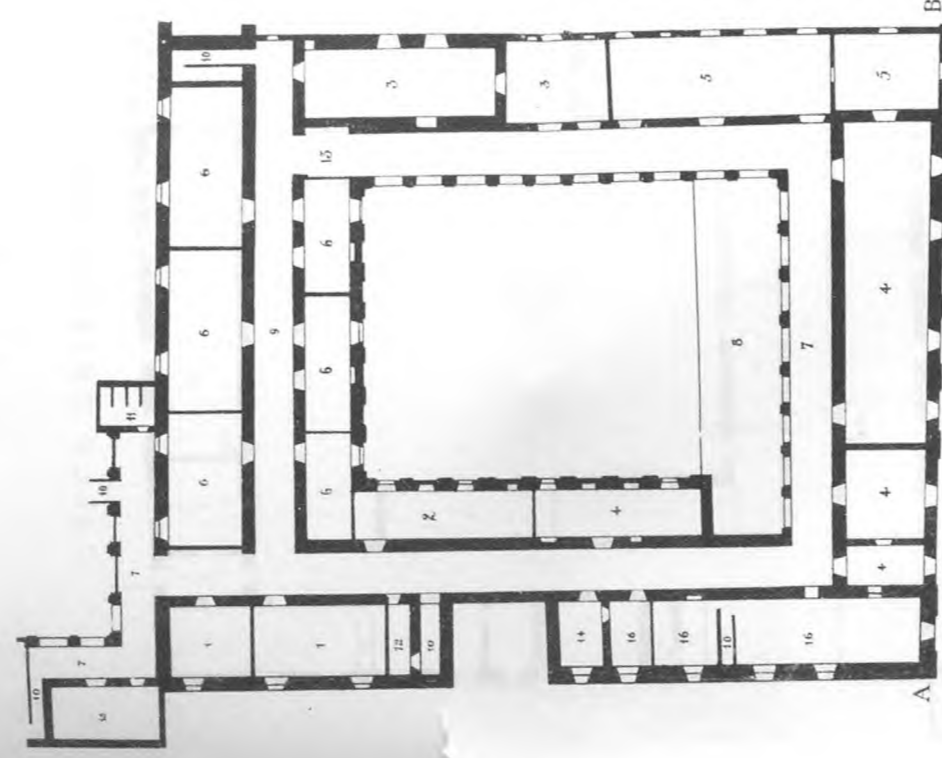


CALLE UNIVERSIDAD

REFERENCIAS

- | | |
|--|---|
| 1 VESTIBULO | 13 PIEZAS DESTINADAS PARA LOS EMPLEADOS DE IDEM |
| 2 SALA DEL RECTOR | 14 PASADIZO |
| 3 SECRETARIA | 15 CORREDOR |
| 4 AULAS | 16 ESPECIE DE ESCONDITE ALGO SUBTERRANEO |
| 5 MUSEO DE HISTORIA NATURAL | 17 BIBLIOTECA |
| 7 PATIO | 18 CUARTO DE RECLUSION |
| 8 ESCALA AL PISO ALTO | 19 PORTERO |
| 9 LETRINA | 20 DEPÓSITO DE ÚTILES |
| 10 GALERIA | |
| 11 ENTRADA A LA ESCUELA ANEXA | |
| 12 ENTRADA A LA PARTE DESTINADA PARA LA ESCUELA NORMAL | |

PISO ALTO



CALLE UNIVERSIDAD

REFERENCIAS

- | | |
|---|---|
| 1 AULA Y GABINETE DE FÍSICA | 10 ESCALA AL PISO BAJO |
| 2 AULA Y LABORATORIO DE QUÍMICA | 11 LETRINAS |
| 3 AULA DE DIBUJO | 12 ANTIGUA ESCALA AL PISO SUPERIOR |
| 4 ESCUELA ANEXA | 13 PASADIZO |
| 5 OCUPADO POR LA UNIVERSIDAD | 14 CUARTO DE RECLUSION |
| 6 AULA DESTINADA PARA LA ESCUELA NORMAL | 15 HABITACION DEL PORTERO DE LA ESCUELA ANEXA |
| 7 GALERIA | 16 IDEM DE EMPLEADOS DE IDEM |
| 8 PATIO | |
| 9 CORREDOR | |

ESTADISTICA ESCOLAR

B.—ESTADISTICA DE LOS COLEGIOS NACIONALES

CENSO ESCOLAR DE LA REPUBLICA

ESTADÍSTICA DE LOS COLEGIOS NACIONALES

ÉPOCA DE LA FUNDACION DE LOS COLEGIOS NACIONALES

	AÑO		AÑO
Colegio Nacional de Córdoba (ó sea Colegio de Monserrat)	1865	Colegio Nacional de Salta	1865
Colegio Nacional de la Concepcion del Uruguay	1849	Colegio Nacional de Corrientes	1869
Colegio Nacional de la Capital de la República	1863	Colegio Nacional de San Luis	1869
Colegio Nacional de Mendoza	1865	Colegio Nacional de Santiago del Estero	1869
Colegio Nacional de San Juan	1865	Colegio Nacional de Jujuy	1869
Colegio Nacional de Catamarca	1865	Colegio Nacional de La Rioja	1871
Colegio Nacional de Tucuman	1865	Colegio Nacional del Rosario	1874

NÚMERO DE PIEZAS DESTINADAS Á CLASES Y SUS DIMENSIONES

Numeración de piezas del edificio destinadas á clases.	DIMENSIONES DE LAS CLASES					Numeración de piezas del edificio destinadas á clases.	DIMENSIONES DE LAS CLASES				
	En largo	En ancho	En alto	Capacidad cúbica	Capacidad específica		En largo	En ancho	En alto	Capacidad cúbica	Capacidad específica
	metros	metros	metros	metros cúbicos	número de alumnos		metros	metros	metros	metros cúbicos	número de alumnos
1	2	3	4	5	6	7	8	9	10	11	12
I. — Colegio Nacional de la Capital						III. — Colegio Nacional de Corrientes					
1	11.75	5.	5.	293.75	59	1	8.20	5.60	4.70	215.82	43
2	14.62	5.15	5.	376.46	75	2	8.20	5.60	4.70	215.82	43
3	11.10	5.78	5.	320.79	64	3	6.50	5.60	4.50	163.80	32
4	12.14	5.68	5.	344.77	69	4	6.50	5.60	4.50	163.80	32
5	13.16	5.76	5.	379.	76	5	6.50	5.60	4.50	163.80	32
6	16.12	6.90	5.	556.14	111	6	9.10	6.90	4.70	295.38	59
7	12.32	6.62	5.	427.79	82	7	9.10	6.90	4.70	295.38	59
8	12.62	6.42	5.	405.10	81	8	9.10	6.90	4.70	295.38	59
9	12.36	5.86	5.	362.14	72	9	12.25	6.85	4.50	377.69	75
10	14.60	5.15	5.	375.95	75	10	13.45	5.60	4.50	338.94	67
11	11.16	7.	5.	390.60	78	11	12.60	5.60	4.70	331.63	65
12	14.56	5.11	5.	372.	74	12	12.60	5.60	4.70	331.63	66
13	15.26	5.06	5.	427.28	85	13	12.60	5.60	4.70	331.63	66
14	27.36	6.90	5.	943.92	189						
II. — Colegio Nacional de Entre-Ríos						IV. — Colegio Nacional de Santa-Fé					
1	18.40	5.08	4.80	448.66	90	1	9.55	6.10	5.75	334.96	67
2	14.30	5.08	4.80	348.69	70	2	8.75	6.10	5.75	305.90	61
3	12.70	5.08	4.80	309.67	62	3	7.	6.10	5.75	245.52	49
4	10.47	5.08	4.80	255.30	51	4	8.50	6.10	5.75	298.13	60
5	4.	5.08	4.80	97.53	19	5	9.50	6.10	5.75	333.21	67
6	6.25	5.08	4.80	152.40	30	6	9.70	6.10	5.75	340.22	68
7	19.70	4.08	4.80	385.80	77	7	9.25	6.10	5.75	324.44	65
8	8.25	4.80	4.80	190.	38	8	8.50	6.10	5.75	298.13	60
9	9.70	5.80	4.80	270.	54	9	7.	6.10	5.75	245.52	49
10	18.85	5.08	4.80	459.63	92	10	8.70	6.10	5.75	305.15	61
						11	10.50	6.10	5.75	368.28	74
						12	18.50	6.10	5.75	648.88	130
						13	7.60	6.10	5.75	266.57	53

Las cifras de las columnas 6 y 12, representan los números de los alumnos que caben en las clases, si á cada uno de ellos se adjudica un espacio de 5 metros cúbicos.

CENSO ESCOLAR DE LA REPÚBLICA

Estadística de los Colegios Nacionales

Número de piezas destinadas á clases y sus dimensiones

Numeración de piezas del edificio destinadas á clases.	DIMENSIONES DE LAS CLASES					Numeración de piezas del edificio destinadas á clases.	DIMENSIONES DE LAS CLASES				
	En largo	En ancho	En alto	Capacidad cúbica	Capacidad específica		En largo	En ancho	En alto	Capacidad cúbica	Capacidad específica
	metros	metros	metros	metros cúbicos	número de alumnos		metros	metros	metros	metros cúbicos	número de alumnos
1	2	3	4	5	6	7	8	9	10	11	12
V. — Colegio Nacional de Córdoba						VIII — Colegio Nacional de San Juan					
1	7.02	6.15	4.20	181.32	36	1	14.67	5.63	5.	412.96	83
2	6.27	4.65	4.20	122.45	24	2	14.67	5.63	5.	412.96	83
3	15.25	6.65	4.20	425.93	85	3	14.67	5.63	5.	412.96	83
4	10.77	5.55	4.03	240.88	48	4	14.67	5.63	5.	412.96	83
5	13.12	5.55	4.03	293.44	59	5	14.67	6.57	5.	481.90	96
6	10.41	7.20	5.50	412.23	82	6	14.67	6.57	5.	481.90	96
7	10.60	5.69	4.50	271.41	54	IX. — Colegio Nacional de La Rioja					
8	13.15	5.69	4.50	336.70	67	1	11.	4.65	3.80	194.37	39
9	12.90	5.69	4.50	330.30	66	2	7.	4.65	3.80	129.69	25
10	13.60	3.90	3.95	209.50	42	3	7.	4.65	3.80	129.69	25
11	6.92	6.20	6.50	278.87	56	4	6.	4.65	3.80	106.02	21
12	15.33	5.67	5.80	504.14	101	5	7.	4.65	3.80	129.69	25
13	15.33	5.67	5.80	504.14	101	6	7.	4.65	3.80	129.69	25
14	8.40	6.56	5.80	319.60	64	7	7.	4.65	3.80	129.69	25
15	7.12	6.60	5.55	260.80	52	8	11.	6.70	5.30	390.61	78
16	25.50	6.65	5.55	941.14	188	9	8.	6.70	5.30	284.08	57
17	25.50	6.65	5.55	941.14	188	10	7	6.70	5.30	248.57	50
VI. — Colegio Nacional de San Luis						11	7.	6.70	5.30	248.57	50
1	13.	4.03	5.05	264.56	53	12	4.	6.70	5.30	142.04	28
2	8.65	4.03	5.05	176.04	35	X. — Colegio Nacional de Catamarca					
3	8.05	4.03	5.05	163.82	33	1	19.50	5.50	7.	750.75	150
4	5.05	4.03	5.05	102.77	21	2	5.20	4.	5.50	114.40	23
5	5.05	4.03	5.05	102.77	21	3	5.	4.	5.50	110.	22
6	10.07	4.03	5.05	204.93	41	4	31.20	4.20	5.50	720.72	144
7	10.07	4.03	5.05	204.93	41	5	4.60	5.80	6.70	178.75	36
8	11.05	4.03	5.05	224.88	45	6	19.60	5.50	7.	754.60	151
9	8.01	4.03	5.05	163.01	33	7	13.70	5.70	6.70	523.20	105
10	12.34	4.03	5.05	251.13	50	8	9.30	9.30	8.40	726.51	145
11	8.76	4.03	5.05	178.27	36	9	10.40	4.30	5.80	259.37	52
VII. — Colegio Nacional de Mendoza						10	12.40	5.50	7.30	497.86	100
1	9.	6.	4.50	243.	49	11	8.	5.40	7.30	315.36	63
2	9.	6.	4.50	243.	49	XI. — Colegio Nacional de Santiago del Estero					
3	5.50	5.50	4.50	136.12	27	1	8.20	5.	4.20	172.20	34
4	6.	4.50	4.50	121.50	24	2	19.54	5.	4.26	416.20	83
5	24.	6.	4.50	648.	130	3	16.04	3.77	2.78	168.10	34
6	15.50	6.	4.50	418.50	84	4	7.72	7.52	4.75	275.75	55
7	8.	5.50	4.50	197.	40	5	7.72	7.52	4.75	275.75	55
8	10.	5.50	4.50	247.50	49	6	7.66	7.47	4.75	271.79	54
9	15.	5.50	4.50	371.25	74	7	7.73	7.56	4.75	277.58	56
10	9.50	6.	4.50	256.50	51	8	4.52	3.66	4.11	67.99	14
11	7.	5.50	3.50	134.75	27	9	5.15	4.52	3.86	89.85	18
12	9	5.50	3.50	173.25	35						

CENSO ESCOLAR DE LA REPÚBLICA

Estadística de los Colegios Nacionales

Número de piezas destinadas á clases y sus dimensiones

Numeración de piezas del edificio destinadas á clases.	DIMENSIONES DE LAS CLASES					Numeración de piezas del edificio destinadas á clases.	DIMENSIONES DE LAS CLASES				
	En largo	En ancho	En alto	Capacidad cúbica	Capacidad específica		En largo	En ancho	En alto	Capacidad cúbica	Capacidad específica
	metros	metros	metros	metros cúbicos	número de alumnos		metros	metros	metros	metros cúbicos	número de alumnos
1	2	3	4	5	6	7	8	9	10	11	12
XI.— Colegio Nacional de Santiago del Estero—(Conclusion)						XIII.— Colegio Nacional de Salta					
10	5.84	4.48	4.	104.65	21	1	9.48	5.20	5.50	271.12	54
11	6.39	4.35	4.11	114.24	23	2	13.20	4.50	5.50	326.70	65
12	6.58	4.26	4.83	135.38	27	3	12.80	4.50	5.05	290.83	58
13	5.20	5.14	4.	106.91	21	4	6.12	5.82	5.30	188.77	38
14	6.09	5.14	4.50	14.86	28	5	9.73	6.13	5.30	316.11	63
15	5.16	5.14	4.50	119.35	24	6	5.98	5.72	5.50	188.13	38
16	5.21	4.23	4.40	96.96	19	7	16.45	6.05	6.80	676.75	135
XII.— Colegio Nacional de Tucuman						XIV.— Colegio Nacional de Jujuy					
1	18.79	4.10	4.20	323.56	65	1	9.10	4.50	4.48	183.45	37
2	10.75	4.50	4.20	203.17	41	2	8.90	4.50	4.48	179.42	36
3	6.80	4.50	4.20	128.52	26	3	5.20	4.30	5.33	119.17	24
4	6.50	4.75	4.20	129.67	26	4	5.20	4.30	5.33	119.17	24
5	7.	4.50	4.20	132.30	26	5	13.90	4.40	5.25	321.09	64
6	7.10	4.50	4.20	134.19	27	6	10.	3.50	5.18	181.30	36
7	12.30	6.60	5.30	430.25	86	7	3.90	4.30	5.33	89.38	18
8	23.20	10.	5.30	1229.60	246	8	10.	5.40	5.40	291.60	53
9	7.50	4.10	4.20	129.15	26	9	13.20	4.50	4.53	269.08	54
10	7.10	4.50	4.20	134.19	27	10	9.10	4.50	5.25	214.98	43
11	15.75	4.50	4.20	291.67	60	11	10.50	4.40	5.25	242.55	49
12	25.	5.30	5.30	702.25	140	12	8.10	4.40	5.25	187.11	37
13	15.25	4.75	4.20	304.23	61						
14	23.20	10.	5.30	1229.60	246						

NÚMERO DE PIEZAS QUE EXISTEN FUERA DE LAS CLASES—PERSONAL QUE HABITA EN EL COLEGIO—ESPACIOS DE RECREO

COLEGIO NACIONAL DE:	Número de piezas que existen en el Colegio fuera de las clases.	Personal que habita en el Colegio	Número de espacios de recreo que posee el Colegio.	Dimensión total de todos los espacios de recreo, en metros cuadrados.	COLEGIO NACIONAL DE:	Número de piezas que existen en el Colegio fuera de las clases.	Personal que habita en el Colegio	Número de espacios de recreo que posee el Colegio.	Número total de todos los espacios de recreo en metros cuadrados.
Capital de la Repú'ca	22	1	1	1205.55	San Juan	9	—	2	2042.19
Concep. del Uruguay	19	—	2	1263.09	La Rioja	4	—	2	3556.
Corrientes	13	2	2	377.05	Catamarca	9	—	3	5057.
Rosario	11	2	1	2045.66	Santiago del Estero	14	1	5	2211.15
Córdoba	24	5	3	1741.83	Tucuman	10	—	2	1873.27
San Luis	8	—	2	2268.	Salta	12	—	5	4031.01
Mendoza	19	1	2	1797.	Jujuy	12	—	4	1580.50

CENSO ESCOLAR DE LA REPÚBLICA

Estadística de los Colegios Nacionales

PROPIEDAD DE LOS EDIFICIOS—ALQUILERES—PERSONAL

COLEGIO NACIONAL DE:	PROPIEDAD:		Arrendamiento que percibe el propietario en \$ m/n al mes.	PERSONAL:		COLEGIO NACIONAL DE:	PROPIEDAD:		Arrendamiento que percibe el propietario en \$ m/n al mes.	PERSONAL:	
	Fiscal	Particular		Docente	Administrativo		Fiscal	Particular		Docente	Administrativo
1	2	3	4	5	6	1	2	3	4	5	6
Capital de la República.	1	—	—	34	23	San Juan	1	—	—	19	5
Concepcion del Uruguay	1	—	—	21	6	La Rioja	1	—	—	22	10
Corrientes	1	—	—	18	8	Catamarca	1	—	—	21	7
Rosario	1	—	—	18	5	Santiago del Estero	1	—	—	21	6
Córdoba	1	—	—	27	7	Tucuman	1	—	—	20	6
San Luis	1	—	—	7	4	Salta	1	—	—	18	5
Mendoza	1	—	—	17	7	Jujuy	1	—	—	19	7

PROFESORES CON TITULO PROFESIONAL.—PROFESORES ESPECIALES.
—ACUMULACION DE RAMOS DE ENSEÑANZA

COLEGIO NACIONAL DE:	Número de profesores que poseen un título profesional para la enseñanza	ACUMULACION DE RAMOS DE ENSEÑANZA, EN UN MISMO PROFESOR (*)
1	2	3
Capital de la República	4	— — — — —
Concepcion del Uruguay	—	CY, RW, KÑ, HSX, HIS, BD, AC, NV, EY.
Corrientes	2	AC, PZ, NT, DQ, KÑ, IM, VW, JSX, BJ, HJ.
Rosario	8	CVW, NR, YZ.
Córdoba	16	AD.
San Luis	4	DKÑ, HJSX, ILL, TQP, CE, AG, BMT.
Mendoza	10	JX, QY, KÑ, ILL, TVW.
San Juan	—	EO, HJ, IJLX, HIJ, DQ, CRU, KÑ, BJ, TU, VW, EM, AC, NR.
La Rioja	—	YJLLIS, QZ, DG, KÑ, JX, VW, BY.
Catamarca	6	— — — — —
Santiago del Estero	9	PQY, HSX, BJ, KÑ, NT, VW.
Tucuman	1	YZ, HT, HPSX, BJ, CR, VW, ILLI, CU.
Salta	10	HX, YS, LIQ, BJ, YZ, VW.
Jujuy	3	EY, CE, HYLX, JQ, NT, CR, VW.

(*) Las letras: A, B, C, D, E, F, G, H, I, J, K, L, LI, M, N, Ñ, O, P, Q, R, S, T, U, V, W, X, Y, Z — significan: A—Castellano; B—Aritmética; C—Historia; D—Francés; E—Geografía; F—Gimnasia; G—Inglés; H—Geometría; I—Dibujo lineal; J—Álgebra; K—Latín; L—Lavado de planos; LI—Dibujo Natural; M—Música; N—Literatura; Ñ—Griego; O—Revista de la Geografía; P—Química; Q—Física; R—Revista de la Historia; S—Topografía; T—Filosofía; U—Historia de América; V—Economía Política; W—Instrucción cívica; X—Cosmografía; Y—Higiene; Z—Historia Natural.—Las agrupaciones de letras, son las acumulaciones de los ramos correspondientes á estas letras, y el número de grupos, señalados por las comas, indican el número de profesores que acumulan ramos.

CENSO ESCOLAR DE LA REPÚBLICA

Estadística de los Colegios Nacionales

**REMUNERACION DEL PERSONAL DOCENTE Y ADMINISTRATIVO DE
LOS COLEGIOS NACIONALES EN PESOS M/N MENSUALES**

COLEGIO NACIONAL DE LA CAPITAL

Rector	200	Profesor de dibujo natural	100	Profesor de dibujo natural	65
Vice-Rector	100	» » filosofía	95	» » higiene	60
<hr/>					
Personal docente					
Profesor de griego y latín	120	» » revista de historia	95	» » música	51 65
» » física	105	» » latín y revista de geografía	95	» » gimnasia	51 65
» » química	105	Profesor de literatura é historia	95	<hr/>	
» » historia natural	105	» » francés	90	Demás personal	
» » álgebra, cosmografía y topografía	100	» » geografía y castellano	90	Prefecto	100
Profesor de instrucción cívica y economía política	100	Profesor de aritmética, castellano é historia	90	Secretario contador	80
Profesor de geografía y castellano	100	Profesor de geometría, historia y castellano	90	Bibliotecario	62
Profesor de historia, castellano y álgebra	100	Profesor de aritmética, castellano é inglés	90	Ayudante de física, encargado del gabinete de historia natural	61 33
Profesor de geometría y lavado de planos	100	Profesor de geografía y castellano	80	Ayudante de dibujo natural	49
Profesor de aritmética, geometría y castellano	100	Profesor de historia, geografía y castellano	80	» » química	41 33
Profesor de inglés	100	Profesor de historia y dibujo lineal	80	Portero	41 32
» » aritmética	100	Profesor de literatura latina	80	Encargado del servicio de las clases nocturnas	31
» » historia	100	» » francés	70	11 celadores á \$ 31 m/n cada uno	341
		» » francés	70	3 sirvientes á \$ 28.93 cada uno	86 79
				Total \$ m/n	<u>4142 09</u>

COLEGIO NACIONAL DE LA CONCEPCION DEL URUGUAY

Rector	150	Profesor de francés y aritmética, 1 ^{er} . año	90	Profesor de revista de historia é instrucción cívica	55
Vice-Rector	70	Profesor de castellano, 3 ^{er} . año, economía política y literatura	90	Profesor de música	51 66
		Profesor de griego y latín	80	» » instrucción militar.	51 66
<hr/>					
Personal docente					
Profesor de historia natural	100	» » inglés	80	<hr/>	
» » química	100	» » francés, 2 ^o . y 3 ^{er} . años, y aritmética	80	Demás personal	
» » física	100	Profesor de dibujo natural	80	2 celadores á \$ 41.32 m/n cada uno	82 64
» » topografía, cosmografía, trigonometría y geometría	100	» » historia nacional é higiene	70	2 porteros á \$ 41.32 m/n cada uno	82 64
Profesor de geografía y dibujo topográfico	100	Profesor de historia de 1 ^{ra} . y 2 ^o . años	70	Total \$ m/n	<u>1993 60</u>
Profesor de historia, 3 ^{ra} . y 4 ^{ta} . años	90	Profesor de castellano, 1 ^{ro} . y 2 ^o . años	70		
» » álgebra, geometría y dibujo lineal	90	Profesor de filosofía	60		

CENSO ESCOLAR DE LA REPÚBLICA

Estadística de los Colegios Nacionales

Remuneracion del personal docente y administrativo de los Colegios Nacionales en pesos m/n mensuales

COLEGIO NACIONAL DE CORRIENTES

Rector con cátedra 220	Profesor de latin y griego 90	Profesor de 1 ^{er.} grado escuela modelo 60	
Vice-Rector con cátedra 120	» » historia, 1 ^o , 2 ^o , 4 ^o y 5 ^o años 85	Profesor de higiene 50	
Personal docente			
Profesor de química é historia natural 170	Profesor de aritmética y álgebra 85	Demás personal	
Profesor de inglés, 1 ^m , 2 ^o y 3 ^r años 115	Profesor de geometría, trigonometría y teneduría de libros 85	Ayudante 31	
Profesor de francés y física 115	Profesor de topografía, trigonometría esférica y cosmografía 75	Portero 20 66	
» » música, dibujo lineal y natural 100	Profesor de castellano 70	2 celadores á \$ 20.66 m/n cada uno 41 32	
Profesor de 3 ^{er.} grado de la escuela modelo y gimnasia 100	» » economía política é instruccion cívica 70	2 sirvientes á \$ 10.33 m/n cada uno 20 66	
Profesor de filosofía y literatura 95	Profesor de 4 ^o grado escuela modelo 60	Total \$ m/n <u>1938 64</u>	
	Profesor de 2 ^o grado escuela modelo 60		

COLEGIO NACIONAL DEL ROSARIO

Rector con cátedra 250	7 profesores á \$ 90 m/n cada uno 630	Demás personal	
Vice-Rector con cátedra 160	1 profesor con 80	Ayudante 31	
Personal docente			
1 profesor con 110	1 » » 70	2 celadores á \$ 20.66 m/n. cada uno 41 32	
1 » » 105	2 profesores á \$ 60 m/n cada uno 120	Portero 20 66	
3 profesores á \$ 100 m/n cada uno 300	1 profesor con 51 66	Sirviente 20 66	
		Total \$ m/n <u>1990 30</u>	

COLEGIO NACIONAL DE CÓRDOBA

Rector 155	Profesor de historia 1 ^o , 2 ^o y 3 ^{er.} años 80	Profesor de teneduría de libros 50	
Vice-Rector con cátedra 110	Profesor de aritmética 75	» » higiene 50	
Personal docente			
Profesor de química 90	» » filosofía 70	Demás personal	
» » física 90	» » geografía 70	Director de la escuela anexa 92	
» » historia natural 90	» » instruccion cívica.. 70	1 profesor 1 ^{er.} grado 60	
» » historia 4 ^o , 5 ^o y 6 ^o años 90	» » castellano 70	1 » 2 ^o » 55	
3 profesores de matemáticas á \$ 80 m/n cada uno 240	» » literatura 60	1 » 3 ^{er.} » 40	
Profesor de inglés 80	» » griego 60	3 celadores á \$ 20.66 m/n cada uno 61 98	
» » francés 80	» » dibujo natural 60	Portero 20	
	» » dibujo lineal 60	Sirviente 20	
	» » música 51 66	Total \$ m/n <u>2254 30</u>	
	» » instruccion militar y gimnasia 51 66		

CENSO ESCOLAR DE LA REPÚBLICA

Estadística de los Colegios Nacionales

Remuneracion del personal docente y administrativo de los Colegios Nacionales
en pesos m/n mensuales

COLEGIO NACIONAL DE SAN LUIS

Rector	100		
Personal docente			
4 profesores á \$ 75 cada uno	300		
Total \$ m/n	400		

COLEGIO NACIONAL DE MENDOZA

Rector con cátedra	220			Demás personal	
Vice-Rector con cátedra	140				
Personal docente					
Profesor de física é higiene	110	Profesor de geometria, agrimen-		Celador	35
» » historia natural	100	sura y teneduria	100	Portero	20
» » química	100	Profesor de dibujo lineal y na-	90	2 ayudantes á 15 \$ m/n cada	
» » latin y griego	100	tural	90	uno	30
» » historia, 4º, 5º y 6º		Profesor de geografía	90	2 sirvientes á 15 \$ m/n cada	
años	100	» » historia, 1º, 2º y 3er-	80	uno	30
Profesor de filosofía, instruccion		años	80	1 sirviente	6
cívica y economía política	100	Profesor de castellano	80	Total \$ m/n	1864 32
		» » inglés	80		
		» » francés	80		
		» » literatura	70		
		» » música	51 66		
		» » ejercicios militares	51 66		

COLEGIO NACIONAL DE SAN JUAN

Rector	150			Demás personal	
Vice-Rector	77 50				
Personal docente					
19 profesores con	1395	Profesor de música	51 66	Celador	20 66
		Profesor de gimnasia é instruc-		Portero	20 66
		cion militar	51 66	Sirviente	20 66
		Demás personal		Total \$ m/n	1818 80
		Ayudante de laboratorios	31		

COLEGIO NACIONAL DE LA RIOJA

Rector	180			Demás personal	
Vice-Rector	110				
Personal docente					
22 profesores con	1653	Celador	20 66	3 sirvientes á \$ m/n 8.61 cada	
		4 ayudantes á \$ m/n 7.75 cada		uno	25 83
		uno	31	Total \$ m/n	2041 15
		Portero	20 66		

CENSO ESCOLAR DE LA REPÚBLICA

Estadística de los Colegios Nacionales

Remuneracion del personal docente y administrativo de los Colegios Nacionales
en pesos m/n mensuales

COLEGIO NACIONAL DE CATAMARCA

Rector	150	Demás personal	Portero	20 66
Vice-Rector	130	Celador	3 sirvientes con	52 66
Personal docente		2 ayudantes á \$ 31 m/n cada uno	Total \$ m/n	
20 profesores con	1578 32			2029 30

COLEGIO NACIONAL DE SANTIAGO DEL ESTERO

Rector	150	Profesor de inglés	80	Profesor de historia, 1º, 2º y 3º años	35
Vice-Rector	77 50	» » geografía	80		
		» » filosofía y literatura	80	Demás personal	
		» » dibujo natural, lineal y lavado de planos	70	4 profesores de la escuela anexa á \$ 70 m/n cada uno	280
Personal docente		Profesor de castellano, 2º y 3º años	70	Ayudante de gabinetes científicos	31
Profesor de geometría, cosmografía, trigonometría y topografía	138	Profesor de francés y teneduría de libros	70	Celador	20 66
Profesor de química é higiene	100	Profesor de física	60	Portero	20 66
» » historia natural	98	» » instruccion cívica y economía política	60	2 sirvientes á \$ 10.33 m/n cada uno	20 66
» » aritmética, álgebra y curso nocturno	98	Profesor de música	51 66	Total \$ m/n	
Profesor de historia, 4º, 5º y 6º años	90	» » gimnasia é instruccion militar	51 66		1972 80
Profesor de latin y griego	90	Profesor de castellano, 1º año	50		

COLEGIO NACIONAL DE TUCUMAN

Rector con cátedra	180	Profesor de historia nacional y revista de la historia	85	Profesor de música	51 66
Vice-Rector con cátedra	120	Profesor de literatura	70	» » gimnasia é instruccion militar	51 66
		» » dibujo lineal, natural y lavado de planos	70	Demás personal	
Personal docente		Profesor de griego	70	Ayudante de gabinetes	31
Profesor de química, trigonometría, cosmografía, topografía y geometría descriptiva	130	» » latin	70	Mayordomo	23 40
Profesor de geometría, trigonometría y filosofía	105	» » economía política é instruccion cívica	70	2 celadores á \$ 20.66 m/n cada uno	41 32
Profesor de historia natural é higiene	100	Profesor de gramática castellana	65	Portero	17 55
Profesor de física	100	Profesor de geografía	65	2 sirvientes á \$ 14.62 m/n cada uno	29 24
» » aritmética, álgebra y teneduría de libros	95	» » historia, 2º y 4º años	65	Total \$ m/n	
Profesor de francés	90	Profesor de gramática, aritmética y lectura	60		2005 83
» » inglés	90	Profesor de geografía é historia sagrada	60		

CENSO ESCOLAR DE LA REPÚBLICA

Estadística de los Colegios Nacionales

Remuneracion del personal docente y administrativo de los Colegios Nacionales
en pesos m/n mensuales

COLEGIO NACIONAL DE SALTA

Rector con cátedra.....	184	Demás personal	2 sirvientes á \$ m/n 15 cada uno.....	30
Vice-Rector con cátedra.....	110		Ayudante.....	31
Personal docente		Celador.....	20	66
17 profesores con.....	1298	Portero.....	20	66
	32			
			Total \$ m/n.....	1694 64

COLEGIO NACIONAL DE JUJUY

Rector.....	100	Demás personal	Portero.....	20	66
Vice-Rector.....	77		50	Sirviente.....	20
Personal docente		4 profesores de la escuela anexa, con.....			
14 profesores con.....	880	Ayudante.....	31		
		Celador.....	20	66	
			Total \$ m/n.....	1590	48

NACIONALIDAD DEL PERSONAL DE LOS COLEGIOS NACIONALES

COLEGIO NACIONAL DE:			COLEGIO NACIONAL DE:			COLEGIO NACIONAL DE:		
1	2	3	1	2	3	1	2	3
Rector	Profesores	Demás personal	Rector	Profesores	Demás personal	Rector	Profesores	Demás personal

ARGENTINOS

Capital de la Repúb. 1 16 16	Mendoza..... 1 13 7	Salta..... 1 10 5
C. del Uruguay..... 1 12 4	San Juan..... 1 14 4	Jujuy..... 1 15 6
Corrientes..... — 10 —	La Rioja..... 1 18 9	Totales 12 180 76
Rosario..... 1 10 2	Catamarca..... 1 13 7	
Córdoba..... 1 17 7	Santiago del Estero..... — 17 5	
San Luis..... 1 3 —	Tucuman..... 1 12 4	

ALEMANES

Capital de la Repúb. — — —	Mendoza..... — — —	Salta..... — 1 —
C. del Uruguay..... — 1 —	San Juan..... — 1 —	Jujuy..... — — —
Corrientes..... — 2 —	La Rioja..... — 2 —	Totales — 12 —
Rosario..... — — —	Catamarca..... — 4 —	
Córdoba..... — 1 —	Santiago del Estero..... — — —	
San Luis..... — — —	Tucuman..... — — —	

ESPAÑOLES

Capital de la Repúb. — 3 4	Mendoza..... — 1 —	Salta..... — 1 —
C. del Uruguay..... — 1 —	San Juan..... — — —	Jujuy..... — — —
Corrientes..... — 2 —	La Rioja..... — 3 —	Totales — 19 4
Rosario..... — 3 —	Catamarca..... — 1 —	
Córdoba..... — 2 —	Santiago del Estero..... — — —	
San Luis..... — — —	Tucuman..... — 2 —	

CENSO ESCOLAR DE LA REPÚBLICA

Estadística de los Colegios Nacionales

Nacionalidad del personal de los Colegios Nacionales

COLEGIO NACIONAL DE:	Rector	Profesores	Demás personal	COLEGIO NACIONAL DE:	Rector	Profesores	Demás personal	COLEGIO NACIONAL DE:	Rector	Profesores	Demás personal
1	2	3	4	1	2	3	4	1	2	3	4

FRANCESES

Capital de la Repúb.	—	4	—	Mendoza	—	1	—	Salta	—	1	—
C. del Uruguay	—	3	—	San Juan	—	1	—	Jujuy	—	—	—
Corrientes	—	—	—	La Rioja	—	—	—	Totales	—	16	—
Rosario	—	1	—	Catamarca	—	—	—				
Córdoba	—	2	—	Santiago del Estero	—	2	—				
San Luis	—	—	—	Tucuman	—	1	—				

INGLESES

Capital de la Repúb.	—	1	—	Mendoza	—	1	—	Salta	—	—	—
C. del Uruguay	—	1	—	San Juan	—	—	—	Jujuy	—	—	—
Corrientes	1	—	2	La Rioja	—	—	—	Totales	1	5	3
Rosario	—	1	—	Catamarca	—	—	—				
Córdoba	—	—	—	Santiago del Estero	—	—	—				
San Luis	—	—	—	Tucuman	—	1	1				

ITALIANOS

Capital de la Repúb.	—	6	2	Mendoza	—	1	—	Salta	—	—	—
C. del Uruguay	—	2	2	San Juan	—	1	—	Jujuy	—	—	—
Corrientes	—	—	—	La Rioja	—	1	—	Totales	—	19	4
Rosario	—	1	—	Catamarca	—	1	—				
Córdoba	—	2	—	Santiago del Estero	—	1	—				
San Luis	—	—	—	Tucuman	—	3	—				

DEMÁS NACIONALIDADES

Capital de la Repúb.	—	3	1	Mendoza	—	—	—	Salta	—	5	—
C. del Uruguay	—	1	1	San Juan	—	2	1	Jujuy	—	—	—
Corrientes	—	2	—	La Rioja	—	—	—	Totales	1	22	3
Rosario	—	2	—	Catamarca	—	2	—				
Córdoba	—	2	—	Santiago del Estero	1	1	—				
San Luis	—	1	—	Tucuman	—	1	—				

CENSO ESCOLAR DE LA REPÚBLICA

Estadística de los Colegios Nacionales

ESCUELAS ELEMENTALES ANEXAS—ASISTENCIA MEDIA DE LOS ALUMNOS A LA ENSEÑANZA DE CADA MATERIA

COLEGIO NACIONAL DE:	Colegios que poseen escuelas elementales anexas	ASISTENCIA MEDIA Á LA ENSEÑANZA DE:						
		Aritmética	Algebra	Geometría	Trigonometría	Química	Física	Historia natural
1	2	3	4	5	6	7	8	9
Capital de la República	—	—	—	—	—	—	—	—
Concepcion del Uruguay	—	—	—	—	—	—	—	—
Corrientes	2	—	—	—	—	—	—	—
Rosario	—	—	—	—	—	—	—	—
Córdoba	1	—	—	—	—	—	—	—
San Luis	1	74	12	45	9	10	16	17
Mendoza	—	—	—	—	—	—	—	—
San Juan	—	55	10	35	13	4	13	4
La Rioja	1	23	3	30	14	8	7	7
Catamarca	1	30	8	26	11	10	10	12
Santiago del Estero	1	31	4	8	2	2	5	6
Tucuman	1	—	—	—	—	—	—	—
Salta	1	—	—	—	—	—	—	—
Jujuy	1	4	18	4	4	4	4	4

COLEGIO NACIONAL DE:	ASISTENCIA MEDIA Á LA ENSEÑANZA DE:								
	Francés	Inglés	Latín y griego	Geografía	Historia	Gramática	Literatura	Filosofía	Otras enseñanzas
10	11	12	13	14	15	16	17	18	19
Capital de la República	—	—	—	—	—	—	—	—	—
Concepcion del Uruguay	—	—	—	—	—	—	—	—	—
Corrientes	—	—	—	—	—	—	—	—	—
Rosario	—	—	—	—	—	—	—	—	—
Córdoba	—	—	—	—	—	—	—	—	—
San Luis	53	40	10	75	103	69	8	—	243
Mendoza	—	—	—	—	—	—	—	—	—
San Juan	65	43	15	65	78	65	11	4	166
La Rioja	34	26	15	43	44	33	10	9	47
Catamarca	36	16	34	46	58	39	13	11	99
Santiago del Estero	10	7	5	24	35	40	3	4	140
Tucuman	—	—	—	—	—	—	—	—	—
Salta	—	—	—	—	—	—	—	—	—
Jujuy	18	17	4	37	43	31	8	4	176

CENSO ESCOLAR DE LA REPÚBLICA

Estadística de los Colegios Nacionales

ASISTENCIA MEDIA DE LOS ALUMNOS A LOS DISTINTOS AÑOS DE ESTUDIO

COLEGIO NACIONAL DE:	1 ^{er} año de estudios	2 ^o año de estudios	3 ^{er} año de estudios	4 ^o año de estudios	5 ^o año de estudios	6 ^o año de estudios	ASISTENCIA TOTAL
	1	2	3	4	5	6	8
Capital de la República.....	138	87	40	52	22	25	364
Concepcion del Uruguay.....	53	49	17	26	10	9	164
Corrientes.....	36	24	18	17	4	3	102
Rosario.....	13	12	9	18	12	5	69
Córdoba.....	43	31	24	21	10	11	140
San Luis.....	35	32	9	7	2	2	87
Mendoza.....	14	14	9	6	5	6	54
San Juan.....	33	22	10	11	2	2	80
La Rioja.....	16	10	6	8	2	7	49
Catamarca.....	21	9	7	6	7	4	54
Santiago del Estero.....	18	11	5	1	2	2	39
Tucuman.....	41	18	11	10	7	4	91
Salta.....	34	24	15	13	7	3	96
Jujuy.....	21	12	5	5	—	4	47
Totales.....	516	355	185	201	92	87	1436

DERECHO DE MATRICULA Y DE EXÁMENES—NÚMERO DE ALUMNOS MATRICULADOS

COLEGIO NACIONAL DE:	LOS ALUMNOS PAGARON:			COLEGIO NACIONAL DE:	LOS ALUMNOS PAGARON:			COLEGIO NACIONAL DE:	LOS ALUMNOS PAGARON:		
	Por derecho de matrícula \$ m/a	Por derecho de exámenes \$ m/a	Número de alumnos matriculados en 1883.		Por derecho de matrícula \$ m/a	Por derecho de exámenes \$ m/a	Número de alumnos matriculados en 1883.		Por derecho de matrícula \$ m/a	Por derecho de exámenes \$ m/a	Número de alumnos matriculados en 1883.
1	2	3	4	1	2	3	4	1	2	3	4
Capital de la Repúb.	6.	—	462	Mendoza.....	6.	—	58	Salta.....	6.	—	243
C. del Uruguay.....	6.20	—	191	San Juan.....	6.	—	102	Jujuy.....	6.	—	47
Corrientes.....	6.	6.	102	La Rioja.....	6.	—	73	Totales.....	—	—	1820
Rosario.....	6.	—	84	Catamarca.....	6.	—	65				
Córdoba.....	6.	6.	145	Santiago del Estero	6.	6.	38				
San Luis.....	6.	6.	103	Tucuman.....	12.	—	107				

CENSO ESCOLAR DE LA REPÚBLICA

Estadística de los Colegios Nacionales

NÚMERO DE ALUMNOS APROBADOS EN SUS EXÁMENES EN LOS COLEGIOS NACIONALES

COLEGIO NACIONAL DE:	Años							Total de los 6 años	COLEGIO NACIONAL DE:	Años							Total de los 6 años
	1 ^{er} año	2 ^o año	3 ^{er} año	4 ^o año	5 ^o año	6 ^o año	1			2 ^o año	3 ^{er} año	4 ^o año	5 ^o año	6 ^o año			
Capital (*)	975	846	488	369	284	230	3192	La Rioja	13	13	7	11	4	9	57		
C. del Uruguay	37	31	15	12	8	6	109	Catamarca	16	7	7	4	5	4	43		
Corrientes	18	15	10	4	4	3	54	Santiago del Estero	13	4	4	1	2	2	26		
Rosario	13	12	9	18	11	5	68	Tucuman	20	15	12	8	7	4	76		
Córdoba	34	35	27	26	16	17	155	Salta	21	20	14	12	6	3	76		
San Luis	30	27	11	8	2	2	80	Jujuy	11	8	2	3	—	3	27		
Mendoza	8	12	7	5	6	5	43	Totales	1236	1061	623	494	358	295	4067		
San Juan	17	16	10	13	3	2	61										

NÚMERO DE ALUMNOS REPROBADOS EN SUS EXÁMENES EN LOS COLEGIOS NACIONALES

COLEGIO NACIONAL DE:	Años							Total de los 6 años	COLEGIO NACIONAL DE:	Años							Total de los 6 años
	1 ^{er} año	2 ^o año	3 ^{er} año	4 ^o año	5 ^o año	6 ^o año	1			2 ^o año	3 ^{er} año	4 ^o año	5 ^o año	6 ^o año			
Capital (*)	386	285	74	51	32	37	865	La Rioja	—	—	—	—	—	—	—		
C. del Uruguay	17	4	3	11	4	—	39	Catamarca	—	—	—	—	—	—	—		
Corrientes	2	—	—	—	—	—	2	Santiago del Estero	3	1	—	—	—	—	4		
Rosario	—	—	—	—	—	—	—	Tucuman	7	2	—	—	—	—	9		
Córdoba	—	—	—	—	—	—	—	Salta	3	2	—	—	1	—	6		
San Luis	3	2	—	1	—	—	6	Jujuy	—	—	—	—	—	—	—		
Mendoza	—	—	—	—	—	—	—	Totales	430	301	77	63	37	37	945		
San Juan	9	5	—	—	—	—	14										

ALUMNOS EXPULSADOS DE LOS COLEGIOS NACIONALES DURANTE EL AÑO DE 1883

COLEGIO NACIONAL DE:	ALUMNOS QUE FUERON EXPULSADOS POR:				TOTAL	COLEGIO NACIONAL DE:	ALUMNOS QUE FUERON EXPULSADOS POR:				TOTAL
	Incapacidad	Mala conducta	Inasistencia prolongada ó repetida				Incapacidad	Mala conducta	Inasistencia prolongada ó repetida		
Capital de la República	—	—	—	—	—	La Rioja	—	—	—	—	—
Concepcion del Uruguay	—	—	—	—	—	Catamarca	—	—	—	—	—
Corrientes	—	—	—	—	—	Santiago del Estero	—	2	—	—	2
Rosario	—	—	—	15	15	Tucuman	—	—	—	—	—
Córdoba	—	3	—	5	8	Salta	—	—	—	—	—
San Luis	—	—	—	—	—	Jujuy	—	—	—	—	—
Mendoza	—	—	—	—	—	Totales	—	5	20	—	25
San Juan	—	—	—	—	—						

(*) Comprendidos los alumnos libres, que no estudian en el Colegio Nacional, sino en los distintos colegios particulares que se acogieron á los términos de la ley sobre «libertad de enseñanza», de 30 de Setiembre de 1873.

GENSO ESCOLAR DE LA REPÚBLICA

Estadística de los Colegios Nacionales

**ALUMNOS QUE HAN SALIDO DE LOS COLEGIOS NACIONALES,
DESPUES DE HABER CURSADO LOS 6 AÑOS DE ESTUDIOS**

COLEGIO NACIONAL DE:	Alumnos que han terminado sus estudios durante el año 1883.			TOTAL	COLEGIO NACIONAL DE:	Alumnos que han terminado sus estudios durante el año 1883.			TOTAL
	Alumnos que han salido durante el tiempo que funciona el Colegio.					Alumnos que han salido durante el tiempo que funciona el Colegio.			
1	2	3	4		1	2	3	4	
Capital de la República	—	—	—	—	La Rioja	9	14	23	
Concepcion del Uruguay	6	—	—	6	Catamarca	4	76	80	
Corrientes	3	42	—	45	Santiago del Estero	2	—	2	
Rosario	3	58	—	61	Tucuman	4	80	84	
Córdoba	8	—	—	8	Salta	3	126	129	
San Luis	2	11	—	13	Jujuy	3	—	3	
Mendoza	3	82	—	85	Totales	52	638	690	
San Juan	2	149	—	151					

**ALUMNOS QUE DEJARON DE CONTINUAR EN SUS ESTUDIOS
DURANTE EL AÑO 1883**

COLEGIO NACIONAL DE:	ABANDONARON SUS ESTUDIOS			TOTAL	COLEGIO NACIONAL DE:	ABANDONARON SUS ESTUDIOS			TOTAL
	Voluntariamente	Por muerte	Con permiso de un año			Voluntariamente	Por muerte	Con permiso de un año	
1	2	3	4	5	1	2	3	4	5
Capital de la República	—	—	—	—	La Rioja	14	—	—	14
Concepcion del Uruguay	36	—	—	36	Catamarca	9	—	10	19
Corrientes	13	1	—	14	Santiago del Estero	3	1	—	4
Rosario	15	—	—	15	Tucuman	12	1	1	14
Córdoba	37	1	2	40	Salta	15	—	—	15
San Luis	21	—	—	21	Jujuy	9	1	1	11
Mendoza	15	—	—	15	Totales	204	5	14	223
San Juan	5	—	—	5					

**NÚMERO DE DIAS QUE HAN FUNCIONADO EL COLEGIO Y LA
ESCUELA PREPARATORIA ANEXA, EN 1883**

COLEGIO NACIONAL DE:	NÚMERO DE DIAS QUE HA FUNCIONADO		COLEGIO NACIONAL DE:	NÚMERO DE DIAS QUE HA FUNCIONADO		COLEGIO NACIONAL DE:	NÚMERO DE DIAS QUE HA FUNCIONADO	
	El Colegio	La escuela preparatoria anexa		El Colegio	La escuela preparatoria anexa		El Colegio	La escuela preparatoria anexa
1	2	3	1	2	3	1	2	3
Capital de la República	179	—	San Luis	306	306	Santiago del Estero	230	—
Concep. del Uruguay	180	—	Mendoza	208	—	Tucuman	246	233
Corrientes	213	—	San Juan	211	—	Salta	213	—
Rosario	201	—	La Rioja	207	207	Jujuy	203	—
Córdoba	214	214	Catamarca	218	—			

CENSO ESCOLAR DE LA REPÚBLICA

Estadística de los Colegios Nacionales

NÚMERO DE HORAS SEMANALES DE ENSEÑANZA POR AÑOS DE ESTUDIOS, EN LOS COLEGIOS NACIONALES Y ESCUELAS PREPARATORIAS ANEXAS.

COLEGIO NACIONAL DE :	NÚMERO DE HORAS SEMANALES DE ENSEÑANZA EN LOS COLEGIOS NACIONALES						NÚMERO DE HORAS SEMANALES DE ENSEÑANZA EN LAS ESCUELAS ANEXAS			
	1 ^{er} año	2 ^o año	3 ^{er} año	4 ^o año	5 ^o año	6 ^o año	1 ^{er} año	2 ^o año	3 ^{er} año	4 ^o año
	2	3	4	5	6	7	8	9	10	11
Capital de la República.....	23	23	27	28	33	29	—	—	—	—
Concepcion del Uruguay.....	27	27	27	27	27	27	—	—	—	—
Corrientes.....	22	22	22	22	22	22	23	23	23	23
Rosario.....	28	28	28	28	28	28	—	—	—	—
Córdoba.....	20	20	20	20	20	20	—	—	—	—
San Luis.....	27	27	27	27	27	27	27	27	27	27
Mendoza.....	22	22	22	22	22	22	—	—	—	—
San Juan.....	22	22	22	22	22	22	—	—	—	—
La Rioja.....	22	22	22	22	22	22	22	22	22	22
Catamarca.....	27	27	27	27	27	27	20	20	20	20
Santiago del Estero.....	27	27	27	25	25	25	22	22	22	22
Tucuman.....	25	26	25	26	26	27	22	22	22	22
Salta.....	22	22	22	22	22	22	—	—	—	—
Jujuy.....	28	28	28	28	28	28	22	22	22	22

NÚMERO DE HORAS SEMANALES DEDICADAS A LA ENSEÑANZA DE CADA MATERIA, POR AÑOS DE ESTUDIOS

COLEGIO NACIONAL DE :	NÚM. DE HORAS SEMANALES DEDICADAS A LA ENSEÑANZA DE 1 ^{er} AÑO EN :								NÚM. DE HORAS SEMANALES DEDICADAS A LA ENSEÑANZA DE 2 ^o AÑO EN :										
	Castellano	Aritmética	Historia	Francés	Geografía	Dibujo	Música	Ginmasia	Aritmética	Geometría	Inglés	Francés	Historia	Castellano	Geografía	Dibujo lineal	Dibujo natural	Música	Ginmasia
	2	3	4	5	6	7	8	9	10	11	12	13	14	15	16	17	18	19	20
Capital de la República.....	4	6	4	5	3	—	—	1	5	3	3	3	2	3	3	1	—	—	—
Concepcion del Uruguay.....	4	6	3	5	3	—	—	—	3	5	4	4	3	3	—	5	—	—	—
Corrientes.....	5	6	3	5	3	—	—	—	3	6	4	4	2	3	2	6	—	—	—
Rosario.....	4	6	3	4	3	—	—	—	6	5	4	4	3	4	3	—	—	—	—
Córdoba.....	—	—	—	—	—	—	—	—	—	—	—	—	—	—	—	—	—	—	—
San Luis.....	4	6	3	4	3	4	—	—	6	5	4	4	3	4	3	—	—	—	—
Mendoza.....	5	6	3	5	3	2	2	—	3	3	4	4	2	3	2	3	2	—	—
San Juan.....	—	—	—	—	—	—	—	—	—	—	—	—	—	—	—	—	—	—	—
La Rioja.....	5	6	3	5	3	—	—	—	3	5	4	4	3	3	3	—	—	—	—
Catamarca.....	5	6	3	5	3	2	1	2	3	5	4	4	3	3	3	5	2	1	2
Santiago del Estero.....	5	6	3	5	3	2	2	2	3	3	4	4	1	3	2	2	2	2	2
Tucuman.....	5	6	3	5	3	1	—	1	3	—	4	4	—	—	2	1	1	—	1
Salta.....	4	4	4	4	4	4	4	4	3	3	3	3	3	3	3	3	3	3	3
Jujuy.....	5	4	4	4	3	—	—	—	3	5	4	4	3	3	—	—	—	—	—

CENSO ESCOLAR DE LA REPÚBLICA

Estadística de los Colegios Nacionales

Número de horas semanales dedicadas á la enseñanza de cada materia, por años de estudios

COLEGIO NACIONAL DE:	NÚMERO DE HORAS SEMANALES DEDICADAS Á LA ENSEÑANZA DE 3 ^{er} . AÑO EN:											
	<i>Algebra</i>	<i>Inglés</i>	<i>Francés</i>	<i>Historia</i>	<i>Castellano</i>	<i>Geografía</i>	<i>Latín</i>	<i>Lecido de planos</i>	<i>Dibujo natural</i>	<i>Tenebraria de libros</i>	<i>Música</i>	<i>Gimnasia</i>
1	2	3	4	5	6	7	8	9	10	11	12	13
Capital de la República	4	3	2	3	2	3	3	2	3	—	2	1
Concepcion del Uruguay	3	4	3	—	3	—	—	—	—	1	—	—
Corrientes	3	4	3	3	2	2	—	3	—	2	—	—
Rosario	3	3	3	4	3	3	2	2	—	1	—	—
Córdoba	—	—	—	—	—	—	—	—	—	—	—	—
San Luis	3	4	4	3	3	3	2	3	1	1	—	—
Mendoza	3	4	3	3	2	2	—	3	2	2	2	1
San Juan	—	—	—	—	—	—	—	—	—	—	—	—
La Rioja	3	4	3	3	3	2	—	3	—	1	—	—
Catamarca	3	4	3	3	3	2	—	3	2	1	1	2
Santiago del Estero	3	4	3	3	3	2	—	3	2	1	2	2
Tucuman	3	—	—	3	2	3	—	2	1	—	—	2
Salta	3	3	3	3	2	3	—	3	3	2	—	—
Jujuy	3	4	3	3	3	2	—	3	—	1	—	—

Número de horas semanales dedicadas á la enseñanza de cada materia, por años de estudios

COLEGIO NACIONAL DE:	NÚMERO DE HORAS SEMANALES DEDICADAS Á LA ENSEÑANZA DE 4 ^o . AÑO EN:											
	<i>Física</i>	<i>Geometría</i>	<i>Historia</i>	<i>Literatura</i>	<i>Griego</i>	<i>Inglés</i>	<i>Revisita de la Geografía</i>	<i>Latín</i>	<i>Dibujo natural</i>	<i>Música</i>	<i>Gimnasia</i>	
1	2	3	4	5	6	7	8	9	10	11	12	
Capital de la República	3	3	3	2	3	3	2	3	3	2	1	
Concepcion del Uruguay	3	1	3	2	4	4	1	4	—	—	—	
Corrientes	3	4	3	2	—	4	2	4	—	—	—	
Rosario	2	3	2	2	3	3	—	3	2	—	—	
Córdoba	—	—	—	—	—	—	—	—	—	—	—	
San Luis	3	3	3	—	3	3	2	3	—	—	—	
Mendoza	3	7	3	2	—	4	3	4	2	—	—	
San Juan	—	—	—	—	—	—	—	—	—	—	—	
La Rioja	3	6	3	2	4	4	2	4	—	—	—	
Catamarca	3	5	3	2	4	4	1	4	2	1	2	
Santiago del Estero	3	5	3	2	2	4	1	2	—	2	2	
Tucuman	3	5	3	2	2	4	—	2	1	2	—	
Salta	3	3	3	3	3	3	3	3	3	3	3	
Jujuy	3	4	3	2	—	4	1	4	—	—	—	

CENSO ESCOLAR DE LA REPÚBLICA

Estadística de los Colegios Nacionales

Número de horas semanales dedicadas á la enseñanza de cada materia, por años de estudios

COLEGIO NACIONAL DE:	NÚMERO DE HORAS SEMANALES DEDICADAS Á LA ENSEÑANZA DE 5º AÑO EN:												
	Química	Física	Literatura	Griego	Revisión de la Historia	Topografía	Latín	Filosofía	Historia de América	Historia natural	Dibujo natural	Música	Gimnasia
1	2	3	4	5	6	7	8	9	10	11	12	13	14
Capital de la República	3	3	2	3	3	2	2	3	3	3	3	3	1
Concepcion del Uruguay	3	3	2	2	—	3	2	3	2	3	—	—	—
Corrientes	3	3	2	—	3	2	3	3	—	3	—	—	—
Rosario	2	2	—	2	2	1	2	2	1	—	1	—	—
Córdoba	—	—	—	—	—	—	—	—	—	—	—	—	—
San Luis	2	2	2	1	—	1	1	1	2	1	2	—	—
Mendoza	3	3	2	—	—	2	3	3	3	3	2	—	—
San Juan	—	—	—	—	—	—	—	—	—	—	—	—	—
La Rioja	3	3	2	3	—	3	3	3	2	3	—	—	—
Catamarca	3	3	2	3	—	3	3	3	2	3	2	1	2
Santiago del Estero	3	3	2	1	—	3	2	3	2	3	—	2	2
Tucuman	3	3	2	2	2	4	1	2	—	3	1	2	—
Salta	2	2	2	2	2	2	2	2	2	2	2	2	2
Jujuy	—	—	—	—	—	—	—	—	—	—	—	—	—

Número de horas semanales dedicadas á la enseñanza de cada materia, por años de estudios

COLEGIO NACIONAL DE:	NÚMERO DE HORAS SEMANALES DEDICADAS Á LA ENSEÑANZA DE 6º AÑO EN:													
	Filosofía	Química	Griego	Latín	Revisión de la Historia	Historia natural	Economía política	Instrucción cívica	Cosmografía	Higiene	Dibujo natural	Música	Gimnasia	Geometría
1	2	3	4	5	6	7	8	9	10	11	12	13	14	15
Capital de la República	3	3	2	—	3	2	2	2	2	1	3	2	1	—
Concepcion del Uruguay	3	3	2	2	3	2	2	1	3	1	2	2	2	1
Corrientes	3	3	—	3	2	3	2	2	3	1	—	—	2	—
Rosario	2	3	2	2	3	—	2	1	2	—	2	—	—	1
Córdoba	—	—	—	—	—	—	—	—	—	—	—	—	—	—
San Luis	3	2	3	3	2	2	2	1	3	1	—	—	—	2
Mendoza	3	3	3	3	2	3	2	2	3	1	2	—	1	1
San Juan	—	—	—	—	—	—	—	—	—	—	—	—	—	—
La Rioja	3	3	2	2	3	3	2	1	3	1	—	—	—	1
Catamarca	3	3	2	2	3	3	1	1	3	1	2	1	2	1
Santiago del Estero	3	3	1	1	3	3	2	1	3	1	—	2	2	1
Tucuman	2	3	1	1	3	3	2	2	3	1	1	2	1	2
Salta	2	2	2	2	2	2	2	2	2	2	2	2	2	2
Jujuy	3	3	—	2	3	3	2	1	3	1	—	—	—	1

CENSO ESCOLAR DE LA REPÚBLICA

Estadística de los Colegios Nacionales

VISITAS DE INSPECCION QUE HAN RECIBIDO LOS COLEGIOS NACIONALES EN 1883

Colegio Nacional de la Capital	sí	Colegio Nacional de San Juan	no
» » » Concepcion del Uruguay	no	» » » La Rioja	no
» » » Corrientes	sí	» » » Catamarca	no
» » » Rosario	sí	» » » Santiago del Estero	sí
» » » Córdoba	no	» » » Tucumán	sí
» » » San Luis	no	» » » Salta	sí
» » » Mendoza	no	» » » Jujuy	sí

ALUMNOS que han ingresado á estudios superiores en las Universidades, Escuelas técnicas y Seminarios Conciliares, despues de haber terminado sus estudios en los Colegios Nacionales de:

Capital de la Republica	—	San Juan	151
Concepcion del Uruguay	—	La Rioja	11
Corrientes	29	Catamarca	50
Rosario	—	Santiago del Estero	23
Córdoba	—	Tucuman	—
San Luis	33	Salta	—
Mendoza	—	Jujuy	15

ESTADISTICA ESCOLAR

C.—ESTADISTICA DE LAS ESCUELAS NORMALES

CENSO ESCOLAR DE LA REPUBLICA

ESTADÍSTICA DE LAS ESCUELAS NORMALES

FUNDACION DE LAS ESCUELAS NORMALES

	AÑO		AÑO
Escuela Normal de profesores del Paraná	1871	Escuela Normal de maestras del Paraná	1879
» » » maestras del Uruguay	1873	» » » maestras de San Juan	1879
» » » maestros de la Capital de la Rep.	1874	» » » maestros de Catamarca	1881
» » » maestras de la Capital de la Rep.	1875	» » » maestras de Santiago del Estero	1881
» » » maestros de Tucuman	1875	» » » maestras de Salta	1882
» » » maestros de Catamarca	1878	» » » maestras de Corrientes	1884
» » » maestras de Mendoza	1878	» » » maestras de Jujuy	1884
» » » maestros de Mendoza	1879	» » » maestras de la Rioja	1884

NÚMERO DE PIEZAS DESTINADAS Á CLASES Y SUS DIMENSIONES

Numeración de piezas del edificio destinadas á clases.	DIMENSIONES DE LAS CLASES					Numeración de piezas del edificio destinadas á clases.	DIMENSIONES DE LAS CLASES				
	En largo	En ancho	En alto	Capacidad cúbica	Capacidad específica		En largo	En ancho	En alto	Capacidad cúbica	Capacidad específica
	metros	metros	metros	metros cúbicos	número de alumnos		metros	metros	metros	metros cúbicos	número de alumnos
1	2	3	4	5	6	7	8	9	10	11	12
Escuela Normal de Maestros de la Capital						Escuela Normal de Maestras de la Capital					
1	4.75	4.75	4.	90.25	18	1	14.	6.20	5.20	451.35	90
2	5.05	4.70	4.	90.94	19	2	14.	6.20	5.20	451.36	90
3	9.20	4.25	4.	136.40	31	3	10.	6.04	5.20	314.08	63
4	14.25	4.70	4.	267.90	53	4	10.	6.04	5.20	314.08	63
5	9.55	4.65	4.	177.63	35	5	10.	6.04	5.20	314.08	63
6	5.75	4.25	4.	97.75	19	6	10.	6.04	5.20	314.08	63
7	4.23	4.	4.	68.	14	7	10.	6.04	5.20	314.08	63
8	5.70	4.70	4.	107.16	21	8	10.	6.04	5.20	314.08	63
9	5.	3.	4.	60.	12	9	10.	6.04	5.20	314.08	63
10	4.70	3.52	4.	66.27	13	10	10.	6.04	5.20	314.08	63
						11	7.	6.20	5.20	225.68	45
						12	7.	6.20	5.20	225.68	45
						13	7.	6.20	5.20	225.68	45
						14	7.	6.20	5.20	225.68	45
						15	5.	6.20	5.20	161.20	32
						16	5.	6.20	5.20	161.20	32
						17	13.	6.	5.20	405.60	81
Escuela Normal de Profesores del Paraná						Escuela Normal de Maestras del Rosario					
	7.65	3.36	4.94	126.97	25	1	4.66	4.85	3.40	142.80	28
2	7.40	4.47	5.23	172.99	34	2	5.75	4.85	4.03	112.38	22
3	8.30	4.17	5.23	181.01	36	3	5.75	4.85	4.	111.55	22
4	7.	6.90	4.32	208.65	42	4	8.	5.20	4.	166.40	33
5	18.55	9.	4.78	798.02	160	5	5.20	5.20	4.	108.60	21
6	9.47	6.82	4.68	302.25	60	6	11.	5.20	4.	228.80	45
7	9.47	8.82	4.68	390.89	78	7	7.75	5.20	4.	119.60	24
8	9.47	7.50	4.68	332.39	66						
9	9.47	7.50	4.68	332.39	66						
10	8.40	9.	4.78	351.36	72						
11	6.	3.35	4.74	95.27	19						
12	4.40	3.10	5.23	71.34	14						

Las cifras de las columnas 6 y 12, representan los números de los alumnos que caben en las clases, si á cada uno de ellos se adjudica un espacio de 5 metros cúbicos.

CENSO ESCOLAR DE LA REPÚBLICA

Estadística de las Escuelas Normales

Número de piezas destinadas á clases y sus dimensiones

Numeración de piezas del edificio destinadas á clases.	DIMENSIONES DE LAS CLASES					Numeración de piezas del edificio destinadas á clases.	DIMENSIONES DE LAS CLASES				
	En largo	En ancho	En alto	Capacidad cúbica	Capacidad específica		En largo	En ancho	En alto	Capacidad cúbica	Capacidad específica
	metros	metros	metros	metros cúbicos	número de alumnos		metros	metros	metros	metros cúbicos	número de alumnos
1	2	3	4	5	6	7	8	9	10	11	12
Escuela Normal de Maestras del Uruguay						Escuela Normal de Maestros de Catamarca					
1	7.25	6.05	4.45	195.18	39	1	11.25	5.75	5.66	366.13	73
2	7.25	6.05	4.45	195.18	39	2	11.	5.75	5.66	357.99	71
3	7.25	6.05	4.45	195.18	39	3	5.75	5.75	5.66	187.13	37
4	7.25	6.05	4.45	195.18	39	4	5.75	5.	5.25	150.93	30
5	7.25	6.05	4.45	195.18	39	5	5.75	3.75	5.25	113.20	22
6	7.25	6.05	4.45	195.18	39						
7	14.50	6.05	4.45	390.37	78	Escuela Normal de Maestros de Tucuman					
Escuela Normal de Maestras de Corrientes						1	12.70	5.50	5.50	384.17	77
1	11.	5.	5.	275.	55	2	11	5.08	5.05	282.19	56
2	8.	5.	5.	200.	40	3	11.	5.80	5.50	350.90	70
3	8.	5.	5.	200.	40	4	10.	5.90	5.50	319.	64
4	10.16	5.	5.	254.	51	5	12.50	5.80	5.50	398.75	79
Escuela Normal de Maestros de Mendoza						6	11.20	5.80	5.50	357.28	71
1	7.58	9.	6.30	429.78	86	7	24.	7.20	5.50	950.40	190
2	19.77	9.	6.30	1120.95	224	Escuela Normal de Maestras de Mendoza					
3	15.70	6.95	6.30	687.42	137	1	17.08	8.	6.	819.84	164
4	15.70	6.95	6.30	687.42	137	2	10.05	7.	6.	422.10	84
5	13.60	5.95	6.30	509.79	102	3	10.05	7.	6.	422.10	84
6	9.	7.58	6.30	429.78	86	4	10.05	7.	6.	422.10	84
7	6.50	5.95	6.30	243.65	48	5	10.05	7.	6.	422.10	84
Escuela Normal de Maestras de San Juan						6	10.05	7.	6.	422.10	84
1	11.	7.	5.08	391.16	78	Escuela Normal de Maestras de Catamarca					
2	9.	6.	4.10	221.40	44	1	23.	6.05	5.35	744.45	149
3	9.	5.	4.10	184.50	37	2	18.39	6.05	5.35	595.23	119
4	9.	5.	4.10	184.50	37	3	11.90	6.05	5.35	385.17	77
5	9.	6.	4.30	232.20	46	4	10.68	6.05	5.35	345.68	69
6	8.	5.	4.90	196.	39	5	8.	6.05	5.35	258.94	51
7	7.	5.	4.30	150.50	30	6	4.84	6.05	5.35	156.65	31
8	9.	6.	4.10	221.40	44	7	9.13	4.	5.84	213.27	42
9	10.	6.	4.80	288.	57	8	5.42	4.	5.84	126.61	25
10	9.	6.	4.20	226.80	45	9	5.20	4.	4.10	85.28	17
Escuela Normal de Maestras de La Rioja						10	4.47	4.	4.10	73.30	14
1	7.50	4.	6.	180.	36	11	8.65	4.18	5.07	183.31	36
2	7.50	4.	6.	180.	36	12	6.70	4.18	5.07	141.99	28
3	7.50	4.	6.	180.	36	13	2.21	4.18	5.07	46.83	9
4	7.50	4.	6.	180.	36	14	10.23	4.22	4.	172.68	34
5	7.50	4.	6.	180.	36	15	9.	4.22	4.	151.92	30

CENSO ESCOLAR DE LA REPÚBLICA

Estadística de las Escuelas Normales

Número de piezas destinadas á clases y sus dimensiones

Numeración de piezas del edificio destinadas á clases.	DIMENSIONES DE LAS CLASES					Numeración de piezas del edificio destinadas á clases.	DIMENSIONES DE LAS CLASES				
	En largo	En ancho	En alto	Capacidad cúbica	Capacidad específica		En largo	En ancho	En alto	Capacidad cúbica	Capacidad específica
	metros	metros	metros	metros cúbicos	número de alumnos		metros	metros	metros	metros cúbicos	número de alumnos
1	2	3	4	5	6	7	8	9	10	11	12
Escuela Normal de Maestras de Santiago del Estero						Escuela Normal de Maestras de Salta—(Conclusion)					
1	9.	8.	5.	360.	72	6	17.77	4.51	4.04	323.77	65
2	9.	6.	5.	270.	54	7	9.65	4.65	4.05	181.73	36
3	8.	6.	4.60	230.80	44	8	9.65	4.65	4.05	181.73	36
4	4.	5.	5.	201.	40	9	4.88	4.53	4.05	89.53	18
5	7.	6.	5.	21.	42	Escuela Normal de Maestras de Jujuy					
6	6.	5.	5.05	151.50	30	1	9.	4.60	4.25	175.95	35
Escuela Normal de Maestras de Salta						2	9.25	4.54	4.30	180.57	36
1	9.87	4.52	5.54	247.15	49	3	10.50	4.38	4.77	219.37	4
2	9.75	4.43	5.51	239.28	48	4	14.50	4.37	6.73	426.44	85
3	8.15	4.84	5.51	288.53	44	5	9.50	5.40	6.30	323.19	65
4	5.86	4.47	5.54	145.11	29	6	10.40	5.20	4.25	229.84	46
5	4.46	4.12	5.54	101.79	20	7	10.65	3.58	4.78	182.24	36
						8	13.33	4.51	4.30	258.50	52

NÚMERO DE PIEZAS QUE EXISTEN FUERA DE LAS CLASES—PERSONAL QUE HABITA EN EL COLEGIO—ESPACIOS DE RECREO

ESCUELA NORMAL	Número de piezas que existen en las escuelas fuera de las clases.			Personal que habita en las escuelas.			Número de espacios de recreo que posee el edificio.			Dimensión total de todos los espacios de recreo, en metros cuadrados.		
DE:	1	2	3	4	5	6	7	8	9	10	11	12
Maestros de la Capital	7	3	2	181.44	Maestras de la Capital	20	1	1	539.			
Profesores del Paraná	16	1	8	799.	Maestras del Uruguay	7	—	3	330.			
Maestras del Rosario	2	—	3	657.67	Maestras de Corrientes	4	1	5	816.			
Maestros de Mendoza	1	—	1	2465.19	Maestras de Mendoza	6	3	2	680.			
Maestras de San Juan	2	5	4	453.	Maestros de Catamarca	1	—	3	338.05			
Maestras de Catamarca	1	—	3	1378.30	Maestras de La Rioja	3	2	3	1200.			
Maestros de Tucuman	8	1	4	457.	Maestras de S. del Estero	3	1	5	1613.34			
Maestras de Salta	4	1	2	86.	Maestras de Jujuy	13	2	5	524.23			

CENSO ESCOLAR DE LA REPÚBLICA

Estadística de las Escuelas Normales

PROPIEDAD DE LOS EDIFICIOS—ALQUILERES—PERSONAL

ESCUELA NORMAL DE:	PROPIEDAD:			PERSONAL:		ESCUELA NORMAL DE:	PROPIEDAD:			PERSONAL:	
	Fiscal	Particular	Arrendamiento que percibe el propietario en \$ m/n al mes.	Docente	Administrativo		Fiscal	Particular	Arrendamiento que percibe el propietario en \$ m/n al mes.	Docente	Administrativo
1	2	3	4	5	6	1	2	3	4	5	6
Maestros de la Capital.....	—	1	372	23	4	Maestras de la Capital.....	1	—	—	15	6
Profesores del Paraná.....	1	—	—	20	4	Maestras del Uruguay.....	1	—	—	13	4
Maestras del Rosario.....	1	—	—	9	2	Maestras de Corrientes.....	1	—	—	6	3
Maestras de Mendoza.....	1	—	—	10	4	Maestras de Mendoza.....	1	—	—	15	1
Maestras de San Juan.....	—	1	46.50	15	4	Maestros de Catamarca.....	1	—	—	11	2
Maestras de Catamarca.....	1	1	30	14	6	Maestras de La Rioja.....	1	—	—	4	3
Maestros de Tucuman.....	1	—	—	7	4	Maestras de S. del Estero.....	1	—	—	10	6
Maestras de Salta.....	1	—	—	8	3	Maestras de Jujuy.....	1	—	—	5	3

PROFESORES CON TITULO PROFESIONAL.—PROFESORES ESPECIALES.
—ACUMULACION DE RAMOS DE ENSEÑANZA

ESCUELA NORMAL DE:	Número de profesores que poseen un título profesional para la enseñanza		PROFESORES ESPECIALES				ACUMULACION DE RAMOS DE ENSEÑANZA EN UN MISMO PROFESOR (**)
	Varones	Mujeres	Su número		Su enseñanza (*)		
			Varones	Mujeres	Varones	Mujeres	
1	2	3	4	5	6	7	8
Maestros de la Capital.....	6	—	—	—	—	—	AÑ, BF, BJ, CP, CNN, KLLIM, JOD, NY GCH, JU.
Maestras de la Capital.....	—	9	2	1	a, b	c	HFG, RNNN.
Profesores del Paraná.....	11	—	2	—	a, b	—	AUNN, AJKL, JSWUNN, EJCK, LIDPQ, BEÑU NRV, CÑU, XIZ.
Maestras del Rosario.....	3	3	1	—	a	—	UNNW, HFU, JDA, OPXÑEB, CSS.
Maestras del Uruguay.....	—	7	—	—	—	—	ACD, JL, JU, LU, UEF, HT, WNN.
Maestras de Corrientes.....	1	5	—	1	—	b, d	-----
Maestros de Mendoza.....	6	2	—	—	—	—	JKALL, HVCNOPJ, UBÑSV, WBFDEJU.
Maestras de Mendoza.....	—	8	—	1	—	d	-----
Maestras de San Juan.....	—	3	1	1	b	d	DÑAVXZ, CJRU, BHU, UNNB, Efy, LOP.
Maestras de La Rioja.....	—	3	—	—	—	—	-----
Maestros de Catamarca.....	6	—	1	—	b	—	JKL, ZOS, BFH, EXC, NW.
Maestras de Catamarca.....	—	9	—	—	—	—	WAE, ÑOPX, ASV, JS, CDHT, FH, SU, BU, LÑ.
Maestras de Sgo. del Estero.....	—	3	—	—	—	—	AW, HU, BCUTSS, LNN, OPXY.
Maestros de Tucuman.....	9	2	—	—	—	—	IWFL, BHCS, MN, SCH, PXYZÑ, QN, BDJ, AE.
Maestras de Salta.....	—	—	1	1	b	a	AVWSS, CNSS, JLÑ, BU.
Maestras de Jujuy.....	—	2	—	1	—	d	UJB, NNCH, BCTL.

(*) Las letras: a, b, c, d — significan: a—dibujo; b—música; c—gimnasia; d—labor.
 (**) Las letras: A, B, C, D, E, F, G, H, I, J, K, L, Ll, M, N, NN, Ñ, O, P, Q, R, S, SS, T, U, V, W, X, Y, Z — significan: A—Pedagogía; B—Castellano; C—Geografía; D—Cosmografía; E—Filosofía; F—Instrucción cívica; G—Economía Política; H—Historia; I—Literatura; J—Aritmética; K—Álgebra; L—Geometría; Ll—Trigonometría; M—Topografía; N—Teneduría de Libros; NN—Caligrafía; Ñ—Historia Natural; O—Física; P—Química; Q—Francés; R—Inglés; S—Dibujo; SS—Labor; T—Música; U—Lectura, declamación y composición; V—Gimnasia; W—Moral y Urbanidad; X—Fisiología; Y—Higiene; Z—Zoología y Botánica.—Las agrupaciones de letras, son las acumulaciones de los ramos correspondientes á estas letras, y el número de grupos, señalados por las comas, indica el número de profesores que acumulan ramos.

CENSO ESCOLAR DE LA REPÚBLICA

Estadística de las Escuelas Normales

Remuneracion del personal docente y administrativo de las Escuelas Normales
en pesos m/n mensuales

ESCUELA NORMAL DE MAESTRAS DEL URUGUAY

Directora.....	130	2 profesoras con \$ 65 m/n ca-		Demás personal	
Vice-Directora.....	100	da una.....	130	2 ayudantes con \$ 31 m/n ca-	
		1 profesora con.....	60	da una.....	62
		1 profesora con.....	57	Portero.....	20 65
Personal docente		2 profesoras con \$ 40 m/n ca-		Sirviente.....	10
3 profesoras con \$ 70 m/n ca-		da una.....	80	Total \$ m/n.....	889 66
da una.....	210	1 profesor con.....	30		

ESCUELA NORMAL DE MAESTRAS DEL ROSARIO

Directora.....	200	1 profesora con.....	104	Demás personal	
		1 profesora con.....	90	Portero.....	20 66
		1 profesora con.....	75	Total \$ m/n.....	909 66
Personal docente		1 profesora con.....	70		
profesoras á \$ 100 m/n cada		1 profesora con.....	60		
una.....	240	1 profesora con.....	50		

ESCUELA NORMAL DE MAESTRAS DE CORRIENTES

Directora.....	150	1 profesora con.....	130	Demás personal	
		1 profesora con.....	100	Portero.....	15
		3 profesoras con \$ 50 m/n ca-		Sirviente.....	15
Personal docente		da una.....	150	Total \$ m/n.....	700
1 profesora con.....	140				

ESCUELA NORMAL DE MAESTROS DE MENDOZA

Director.....	140	1 profesor con.....	100	Demás personal	
		3 profesores con \$ 80 m/n ca-		Celador.....	30
		da uno.....	240	Portero.....	20
Personal docente		4 profesores con \$ 60 m/n ca-		Sirviente.....	12
1 profesor con.....	130	da uno.....	240	Total \$ m/n.....	1082
1 profesor con.....	120	1 profesor con.....	50		

CENSO ESCOLAR DE LA REPÚBLICA

Estadística de las Escuelas Normales

Remuneracion del personal docente y administrativo de las Escuelas Normales
en pesos m/n mensuales

ESCUELA NORMAL DE MAESTRAS DE MENDOZA

Directora	200	1 profesora con	100	Demás personal	
		2 profesoras á \$ 60 m/n cada una	120		2 ayudantes con \$ 31 m/n cada una
Personal docente		1 profesora con	50	Portero	20 66
2 profesoras á \$ 130 m/n cada una	260	4 maestras á \$ 45 m/n cada una	180	Total \$ m/n	
					992 66

ESCUELA NORMAL DE MAESTRAS DE SAN JUAN

Directora	200	2 profesoras con \$ 80 m/n cada una	160	1 profesora con	35
Vice-Directora	120	1 profesora con	60	Demás personal	
		1 profesora con	55	2 ayudantes con \$ 31 m/n cada una	62
Personal docente		1 profesora con	50	Portero	20 66
2 profesoras con \$ 130 m/n cada una	260	1 profesora con	45	Total \$ m/n	
1 profesora con	90	2 profesoras con \$ 40 m/n cada una	80		1237 66

ESCUELA NORMAL DE MAESTROS DE CATAMARCA

Vice-Director y profesor	132 66	2 profesores con \$ 70 m/n cada uno	140	Demás personal	
		3 profesores con \$ 60 m/n cada uno	180	Portero	20 66
Personal docente		2 profesores con \$ 40 m/n cada uno	80	Total \$ m/n	
3 profesores con \$ 80 m/n cada uno	240				793 32

ESCUELA NORMAL DE MAESTRAS DE CATAMARCA

Directora	200	1 profesora con	140	Demás personal	
Vice-Directora	160	4 profesoras con \$ 80 m/n cada una	320	Celadora	25
		1 profesora con	70	Portera	21
Personal docente		5 profesoras con \$ 40 m/n cada una	200	Sirvienta	19
1 profesora con	150			Total \$ m/n	
					1305

CENSO ESCOLAR DE LA REPÚBLICA

Estadística de las Escuelas Normales

Remuneracion del personal docente y administrativo de las Escuelas Normales
en pesos m/n mensuales

ESCUELA NORMAL DE MAESTRAS DE LA RIOJA

Directora	150	Demás personal	
Vice-Directora	130	Portero y sirviente	30
Personal docente		Total \$ m/n	<u>430</u>
2 profesoras con \$ 60 m/n cada una	120		

ESCUELA NORMAL DE MAESTRAS DE SANTIAGO DEL ESTERO

Directora	160	1 profesora con	90	Demás personal	
Vice-Directora	110	1 profesora con	70	2 celadoras con \$ 31 m/n cada una	62
Personal docente		1 profesora con	65	Portero	20
2 profesoras á \$ 100 m/n cada una	200	1 profesora con	60	Total \$ m/n	<u>942</u>
		1 profesora con	55		
		1 profesora con	50		

ESCUELA NORMAL DE MAESTROS DE TUCUMAN

Director y profesor	280	2 profesores con \$ 80 m/n cada uno	160	Demás personal	
Vice-Director y profesor	150	4 profesores con \$ 70 m/n cada uno	280	Ayudante	31
Personal docente		1 profesor con	60	Celador	20 66
1 profesor con	125	1 profesor de canto con	22 65	Portero	20 65
1 profesor con	105			Total \$ m/n	<u>1254 97</u>

ESCUELA NORMAL DE MAESTRAS DE SALTA

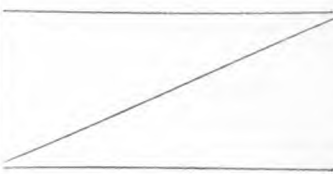
Directora y profesora	120	Profesora de aritmética, geometría y ciencias naturales	80	2 profesoras auxiliares á \$ 50 m/n cada una	100
Personal docente		Profesora de gramática, lectura y composicion	80	Demás personal	
Profesora de geografía, escritura y bordados	80	Profesora de dibujo natural	40	Portero	20 66
		» » música	40	Total \$ m/n	<u>560 66</u>

CENSO ESCOLAR DE LA REPÚBLICA

Estadística de las Escuelas Normales

Remuneracion del personal docente y administrativo de las Escuelas Normales
en pesos m/n mensuales

ESCUELA NORMAL DE MAESTRAS DE JUJUY

Directora	150	<p align="center">Demás personal</p> Ayudante	30		
Vice-Directora	130		Portero		20
Personal docente			Sirviente		10
2 profesoras á \$ 60 m/n cada una	120		Total \$ m/n.....		<u>460</u>

NACIONALIDAD DEL PERSONAL DE LAS ESCUELAS NORMALES

ESCUELA NORMAL DE:	ESCUELA NORMAL			ESCUELA NORMAL DE:	ESCUELA NORMAL			ESCUELA NORMAL DE:	ESCUELA NORMAL		
	Director ó Directora	Profesores ó Profesoras	Demás personal		Director ó Directora	Profesores ó Profesoras	Demás personal		Director ó Directora	Profesores ó Profesoras	Demás personal
1	2	3	4	1	2	3	4	1	2	3	4

ARGENTINOS

Maestros de la Capital	1	8	2	Maestros de Mendoza	1	7	3	Maestras de Sgo. del Estero	—	4	5		
Maestras de la Capital	—	17	6	Maestras de Mendoza	1	8	2	Maestros de Tucuman	—	7	3		
Profesores del Paraná	—	13	3	Maestras de San Juan	—	9	3	Maestras de Salta	1	3	4		
Maestras del Rosario	1	6	1	Maestras de La Rioja	—	2	2	Maestras de Jujuy	—	2	3		
Maestras del Uruguay	—	9	2	Maestros de Catamarca	—	9	2	Totales			6	116	46
Maestras de Corrientes	1	4	1	Maestras de Catamarca	—	8	4						

ALEMANÉS

Maestros de la Capital	—	1	—	Maestros de Mendoza	—	—	—	Maestras de Sgo. del Estero	—	—	—		
Maestras de la Capital	1	—	—	Maestras de Mendoza	—	—	—	Maestros de Tucuman	—	—	—		
Profesores del Paraná	—	—	—	Maestras de San Juan	—	—	—	Maestras de Salta	—	—	—		
Maestras del Rosario	—	—	—	Maestras de La Rioja	—	—	—	Maestras de Jujuy	—	—	—		
Maestras del Uruguay	—	—	—	Maestros de Catamarca	—	—	—	Totales			1	2	1
Maestras de Corrientes	—	—	—	Maestras de Catamarca	—	1	1						

ESPAÑOLES

Maestros de la Capital	—	2	2	Maestros de Mendoza	—	—	—	Maestras de Sgo. del Estero	1	4	1		
Maestras de la Capital	—	1	—	Maestras de Mendoza	—	—	—	Maestros de Tucuman	1	2	—		
Profesores del Paraná	1	—	—	Maestras de San Juan	—	—	—	Maestras de Salta	—	1	—		
Maestras del Rosario	—	1	—	Maestras de La Rioja	—	—	—	Maestras de Jujuy	—	—	—		
Maestras del Uruguay	—	2	—	Maestros de Catamarca	—	1	—	Totales			3	15	3
Maestras de Corrientes	—	—	—	Maestras de Catamarca	—	1	—						

CENSO ESCOLAR DE LA REPÚBLICA

Estadística de las Escuelas Normales

Nacionalidad del personal de las Escuelas Normales

ESCUELA NORMAL DE:	Director ó Directora	Profesores ó Profesoras	Demás per- sonal	ESCUELA NORMAL DE:	Director ó Directora	Profesores ó Profesoras	Demás per- sonal	ESCUELA NORMAL DE:	Director ó Directora	Profesores ó Profesoras	Demás per- sonal
1	2	3	4	1	2	3	4	1	2	3	4

FRANCESES

Maestros de la Capital	—	2	—	Maestros de Mendoza	—	—	—	Maestras de Sgo. del Estero	—	—	—
Maestras de la Capital	—	2	—	Maestras de Mendoza	—	—	—	Maestros de Tucuman	—	1	—
Profesores del Paraná	—	—	—	Maestras de San Juan	—	1	—	Maestras de Salta	—	1	—
Maestras del Rosario	—	1	—	Maestras de La Rioja	—	—	—	Maestras de Jujuy	—	—	—
Maestras del Uruguay	1	—	—	Maestros de Catamarca	—	—	—	Totales	1	8	—
Maestras de Corrientes	—	—	—	Maestras de Catamarca	—	—	—				

INGLESES

Maestros de la Capital	—	2	—	Maestros de Mendoza	—	—	—	Maestras de Sgo. del Estero	—	—	—
Maestras de la Capital	—	—	—	Maestras de Mendoza	—	1	—	Maestros de Tucuman	—	—	—
Profesores del Paraná	—	1	—	Maestras de San Juan	—	—	—	Maestras de Salta	—	—	—
Maestras del Rosario	—	—	—	Maestras de La Rioja	—	—	—	Maestras de Jujuy	—	—	—
Maestras del Uruguay	—	—	—	Maestros de Catamarca	—	—	—	Totales	—	4	—
Maestras de Corrientes	—	—	—	Maestras de Catamarca	—	—	—				

ITALIANOS

Maestros de la Capital	—	2	—	Maestros de Mendoza	—	—	—	Maestras de Sgo. del Estero	—	—	—
Maestras de la Capital	—	1	—	Maestras de Mendoza	—	—	—	Maestros de Tucuman	—	1	—
Profesores del Paraná	—	4	—	Maestras de San Juan	—	1	—	Maestras de Salta	—	—	—
Maestras del Rosario	—	1	—	Maestras de La Rioja	—	—	—	Maestras de Jujuy	—	—	—
Maestras del Uruguay	—	—	1	Maestros de Catamarca	—	1	—	Totales	—	11	1
Maestras de Corrientes	—	—	—	Maestras de Catamarca	—	—	—				

DEMÁS NACIONALIDADES

Maestros de la Capital	—	2	1	Maestros de Mendoza	—	3	—	Maestras de Sgo. del Estero	—	—	—
Maestras de la Capital	—	1	—	Maestras de Mendoza	—	4	—	Maestros de Tucuman	—	—	—
Profesores del Paraná	—	2	—	Maestras de San Juan	1	4	1	Maestras de Salta	—	—	—
Maestras del Rosario	—	—	—	Maestras de La Rioja	1	1	—	Maestras de Jujuy	1	1	1
Maestras del Uruguay	—	—	1	Maestros de Catamarca	—	—	—	Totales	4	24	5
Maestras de Corrientes	—	2	1	Maestras de Catamarca	1	4	—				

CENSO ESCOLAR DE LA REPÚBLICA

Estadística de las Escuelas Normales

ASISTENCIA MEDIA DE LOS ALUMNOS Ó ALUMNAS A LA ENSEÑANZA DE CADA MATERIA

ESCUELA NORMAL DE :	ASISTENCIA MEDIA Á LA ENSEÑANZA DE :														
	Moral y virtud	Lectura y declamación	Escritura	Aritmética	Lengua nacional	Geometría	Geografía	Cosmografía	Álgebra	Trigonometría y topografía	Teneduría de libros	Historia	Historia natural	Filosofía	Literatura
1	2	3	4	5	6	7	8	9	10	11	12	13	14	15	16
Maestros de la Capital.....	—	45	45	99	45	5	54	6	8	6	8	59	29	11	14
Maestras de la Capital.....	—	—	—	—	—	—	—	—	—	—	—	—	—	—	—
Profesores del Paraná.....	34	108	108	56	82	26	56	9	26	9	17	99	22	26	9
Maestras del Rosario.....	—	—	—	—	—	—	—	—	—	—	—	—	—	—	—
Maestras del Uruguay.....	—	—	—	—	—	—	—	—	—	—	—	—	—	—	—
Maestras de Corrientes.....	—	—	—	—	—	—	—	—	—	—	—	—	—	—	—
Maestros de Mendoza.....	—	—	—	—	—	—	—	—	—	—	—	—	—	—	—
Maestras de Mendoza.....	—	—	—	—	—	—	—	—	—	—	—	—	—	—	—
Maestras de San Juan.....	281	244	—	281	104	7	281	13	—	—	—	44	—	13	13
Maestras de La Rioja.....	—	—	—	—	—	—	—	—	—	—	—	—	—	—	—
Maestros de Catamarca.....	—	—	—	—	—	—	—	—	—	—	—	—	—	—	—
Maestras de Catamarca.....	9	28	28	20	20	8	20	—	8	8	—	—	20	8	—
Maestras de Sgo. del Estero	34	273	242	268	148	18	190	26	—	—	—	80	—	9	12
Maestros de Tucuman.....	—	—	—	—	—	—	—	—	—	—	—	—	—	—	—
Maestras de Salta.....	—	—	—	—	—	—	—	—	—	—	—	—	—	—	—
Maestras de Jujuy.....	—	—	—	—	—	—	—	—	—	—	—	—	—	—	—

Asistencia media de los alumnos ó alumnas á la enseñanza de cada materia

ESCUELA NORMAL DE :	ASISTENCIA MEDIA Á LA ENSEÑANZA DE :														
	Pedagogía	Composición	Instrucción cívica	Economía política	Francés	Inglés	Física	Química	Botánica	Zoología	Labores	Dibujo	Música	Gimnasia	Demás en- señanzas
17	18	19	20	21	22	23	24	25	26	27	28	29	30	31	32
Maestros de la Capital.....	65	20	5	6	45	20	11	11	—	—	—	65	51	51	—
Maestras de la Capital.....	—	—	—	—	—	—	—	—	—	—	—	—	—	—	—
Profesores del Paraná.....	108	108	17	9	56	52	17	—	9	17	—	74	82	74	126
Maestras del Rosario.....	—	—	—	—	—	—	—	—	—	—	—	—	—	—	—
Maestras del Uruguay.....	—	—	—	—	—	—	—	—	—	—	—	—	—	—	—
Maestras de Corrientes.....	—	—	—	—	—	—	—	—	—	—	—	—	—	—	—
Maestros de Mendoza.....	—	—	—	—	—	—	—	—	—	—	—	—	—	—	—
Maestras de Mendoza.....	—	—	—	—	—	—	—	—	—	—	—	—	—	—	—
Maestras de San Juan.....	22	22	13	—	—	22	7	13	13	—	—	281	—	244	27
Maestras de La Rioja.....	—	—	—	—	—	—	—	—	—	—	—	—	—	—	—
Maestros de Catamarca.....	17	28	8	—	—	—	8	—	8	—	—	28	28	—	8
Maestras de Catamarca.....	28	—	9	35	74	—	8	9	43	64	228	199	165	254	233
Maestras de Sgo. del Estero	—	—	—	—	—	—	—	—	—	—	—	—	—	—	—
Maestros de Tucuman.....	—	—	—	—	—	—	—	—	—	—	—	—	—	—	—
Maestras de Salta.....	—	—	—	—	—	—	—	—	—	—	—	—	—	—	—
Maestras de Jujuy.....	—	—	—	—	—	—	—	—	—	—	—	—	—	—	—

Las Escuelas de Maestros de Mendoza y Tucuman y las de Maestras de la Capital, Rosario, Uruguay, Corrientes, Mendoza, Santiago del Estero, Salta y Jujuy contestan resumiendo en los años de estudios las materias, no especificándolas como debían haberlo hecho.

CENSO ESCOLAR DE LA REPÚBLICA

Estadística de las Escuelas Normales

ASISTENCIA MEDIA DE LOS ALUMNOS Ó ALUMNAS Á LOS DISTINTOS AÑOS DE ESTUDIOS Á LA

ESCUELA NORMAL DE:	Escuela elemental anexa de aplicación	ESCUELA NORMAL					Asistencia total á las escuelas de aplicación, elementales y Normales.
		1 ^{er} año de estudios	2 ^o año de estudios	3 ^{er} año de estudios	4 ^o año de estudios	5 ^o año de estudios	
1	2	3	4	5	6	7	8
Maestros de la Capital	148	20	25	8	5	6	212
Maestras de la Capital	391	29	28	18	—	—	466
Profesores del Paraná	365	34	22	26	17	9	473
Maestras del Rosario	—	—	—	—	—	—	127
Maestras del Uruguay	171	28	15	9	—	—	224
Maestras de Corrientes	—	—	—	—	—	—	553
Maestros de Mendoza	279	25	—	3	—	—	307
Maestras de Mendoza	—	—	—	—	—	—	288
Maestras de San Juan	247	14	7	13	—	—	281
Maestras de La Rioja	—	—	—	—	—	—	50
Maestros de Catamarca	123	9	8	—	—	—	140
Maestras de Catamarca	254	8	9	9	—	—	280
Maestras de Santiago del Estero	199	9	5	—	—	—	213
Maestros de Tucuman	184	27	15	8	—	—	234
Maestras de Salta	213	22	10	—	—	—	245
Maestras de Jujuy	—	—	—	—	—	—	76
Totales	2574	225	145	94	22	15	4169

ALUMNOS Ó ALUMNAS BECADOS Y NO BECADOS

ESCUELA NORMAL DE:	Número de alumnos ó alumnas becadas	NÚMERO DE BECAS OTORGADAS POR:		VALOR MENSUAL DE CADA BECA EN PESOS MONEDA NACIONAL OTORGADA POR:		ALUMNOS Ó ALUMNAS NO BECADOS QUE CURSAN EL:					Total de alumnos ó alumnas becadas y no becadas.
		La Nación	La Provincia	La Nación	La Provincia	1 ^{er} año	2 ^o año	3 ^{er} año	4 ^o año	5 ^o año	
1	2	3	4	5	6	7	8	9	10	11	12
Maestros de la Capital	50	50	—	31	—	16	11	1	—	1	79
Maestras de la Capital	100	100	—	25.83	—	1	3	5	—	—	109
Profesores del Paraná	93	20	73	31	25.83	11	4	3	—	—	111
Maestras del Rosario	14	14	—	15.50	—	7	2	5	—	—	28
Maestras del Uruguay	29	14	15	15.50	12.40	16	8	2	—	—	55
Maestras de Corrientes	40	15	25	16	16	—	—	—	—	—	40
Maestros de Mendoza	23	20	3	15.5	12	7	—	—	—	—	30
Maestras de Mendoza	—	—	—	—	—	—	—	—	—	—	—
Maestras de San Juan	14	14	—	15.50	—	11	6	7	—	—	38
Maestras de La Rioja	3	3	—	16	—	—	—	—	—	—	3
Maestros de Catamarca	26	20	6	15.50	9.50	—	—	—	—	—	26
Maestras de Catamarca	33	30	3	16	12	2	2	4	—	—	41
Maestras de Santiago del Estero	20	20	—	20.83	—	2	1	—	—	—	23
Maestros de Tucuman	37	31	6	25.83	12	8	4	1	—	—	50
Maestras de Salta	20	11	9	20.83	20.83	9	3	—	—	—	32
Maestras de Jujuy	15	15	—	16	—	27	21	8	20	9	100
Totales	517	377	140	—	—	117	65	36	20	10	765

CENSO ESCOLAR DE LA REPÚBLICA

Estadística de las Escuelas Normales

NÚMERO DE ALUMNOS Ó ALUMNAS REPROBADOS EN SUS EXÁMENES EN LAS ESCUELAS NORMALES Y ELEMENTALES ANEXAS

ESCUELA NORMAL DE:	Número de alumnos ó alumnas reprobados en las escuelas elementales anexas.	ESCUELA NORMAL					Total de alumnos ó alumnas reprobados	ESCUELA NORMAL DE:	Número de alumnos ó alumnas reprobados en las escuelas elementales anexas.	ESCUELA NORMAL					Total de alumnos ó alumnas reprobados		
		1 ^{er} año	2 ^o año	3 ^{er} año	4 ^o año	5 ^o año				1 ^{er} año	2 ^o año	3 ^{er} año	4 ^o año	5 ^o año			
1	2	3	4	5	6	7	8	9	10	11	12	13	14	15	16	17	18
Maestros de la Capital	4	3	—	—	—	—	7	Maestras de La Rioja	—	—	—	1	—	—	—	—	1
Maestras de la Capital	15	1	—	—	—	—	16	Maestros de Catamarca	3	1	2	—	—	—	—	—	6
Profesores del Paraná	55	1	—	—	—	—	56	Maestras de Catamarca	—	—	—	—	—	—	—	—	—
Maestras del Rosario	3	4	2	—	—	—	9	Maestras de Sgo. del Estero	41	—	—	—	—	—	—	—	41
Maestras del Uruguay	—	2	2	—	—	—	4	Maestros de Tucuman	—	9	4	—	—	—	—	—	13
Maestras de Corrientes	—	—	—	—	—	—	—	Maestras de Salta	7	4	—	—	—	—	—	—	11
Maestros de Mendoza	85	6	—	—	—	—	91	Maestras de Jujuy	4	—	—	3	—	—	—	—	7
Maestras de Mendoza	—	—	—	—	—	—	—	Totales	217	35	15	1	3	—	—	272	
Maestras de San Juan	—	5	5	—	—	—	10										

ALUMNOS Ó ALUMNAS EXPULSADOS DE LAS ESCUELAS NORMALES DURANTE EL AÑO DE 1883

ESCUELA NORMAL DE:	ALUMNOS QUE FUERON EXPULSADOS POR:				TOTAL	ESCUELA NORMAL DE:	ALUMNOS QUE FUERON EXPULSADOS POR:				TOTAL
	Incapacidad	Mala conducta	Inasistencia prolongada ó repetida				Incapacidad	Mala conducta	Inasistencia prolongada ó repetida		
1	2	3	4	5	6	7	8	9	10	11	
Maestros de la Capital	—	4	—	—	4	Maestras de La Rioja	—	—	—	—	
Maestras de la Capital	—	—	—	—	—	Maestros de Catamarca	—	1	1	2	
Profesores del Paraná	—	1	—	—	1	Maestras de Catamarca	—	—	—	—	
Maestras del Rosario	—	—	—	—	—	Maestras de Santiago del Estero	—	4	14	18	
Maestras del Uruguay	—	—	—	—	—	Maestros de Tucuman	1	2	5	8	
Maestras de Corrientes	—	—	—	—	—	Maestras de Salta	—	1	—	1	
Maestros de Mendoza	6	4	7	—	17	Maestras de Jujuy	—	—	—	—	
Maestras de Mendoza	—	—	—	—	—	Totales	7	18	27	52	
Maestras de San Juan	—	1	—	—	1						

CENSO ESCOLAR DE LA REPÚBLICA

Estadística de las Escuelas Normales

ALUMNOS Ó ALUMNAS QUE HAN SALIDO DEFINITIVAMENTE de las Escuelas Normales despues de haber cursado los 5 años de estudios y que han recibido diploma de maestro ó maestra.

ESCUELA NORMAL DE:	Alumnos ó alumnas que han terminado sus estudios durante el año 1883.			TOTAL	ESCUELA NORMAL DE:	Alumnos ó alumnas que han terminado sus estudios durante el año 1883.			TOTAL
	1	2	3			4	1	2	
Maestros de la Capital	7	55	62		Maestros de Catamarca	—	10	10	
Maestras de la Capital	18	121	139		Maestras de Catamarca	2	19	21	
Profesores del Paraná	13	106	119		Maestras de Santiago del Estero	—	—	—	
Maestras del Rosario	5	20	25		Maestros de Tucuman	6	44	50	
Maestras del Uruguay	—	45	45		Maestras de Salta	—	—	—	
Maestras de Corrientes	—	—	—		Maestras de Jujuy	—	—	—	
Maestros de Mendoza	3	10	13		Totales	67	450	517	
Maestras de Mendoza	—	20	20						
Maestras de San Juan	13	—	13						
Maestras de La Rioja	—	—	—						

ALUMNOS Ó ALUMNAS QUE DEJARON DE CONTINUAR SUS ESTUDIOS DURANTE EL AÑO 1883

ESCUELA NORMAL DE:	ABANDONARON SUS ESTUDIOS				TOTAL	ESCUELA NORMAL DE:	ABANDONARON SUS ESTUDIOS				TOTAL
	1	2	3	4			5	1	2	3	
Maestros de la Capital	18	—	—	—	18	Maestros de Catamarca	—	—	—	—	—
Maestras de la Capital	72	5	2	—	79	Maestras de Catamarca	—	—	—	—	—
Profesores del Paraná	4	—	—	—	4	Maestros de Santiago del Estero	10	2	2	—	14
Maestras del Rosario	3	—	—	—	3	Maestras de Tucuman	4	—	—	—	4
Maestras del Uruguay	2	—	3	—	5	Maestras de Salta	5	—	—	—	5
Maestras de Corrientes	—	—	—	—	—	Maestras de Jujuy	15	—	—	—	15
Maestros de Mendoza	39	1	1	—	41	Totales	192	8	12	—	212
Maestras de Mendoza	19	—	—	—	19						
Maestras de San Juan	1	—	4	—	5						
Maestras de La Rioja	—	—	—	—	—						

CENSO ESCOLAR DE LA REPÚBLICA

Estadística de las Escuelas Normales

NÚMERO DE DIAS QUE HAN FUNCIONADO LA ESCUELA NORMAL Y LA DE APLICACION ANEXA, EN 1883

ESCUELA NORMAL DE:	NÚMERO DE DIAS QUE HA FUNCIONADO:		ESCUELA NORMAL DE:	NÚMERO DE DIAS QUE HA FUNCIONADO:	
	<i>La Escuela Normal</i>	<i>La Escuela de aplicación anexa</i>		<i>La Escuela Normal</i>	<i>La Escuela de aplicación anexa</i>
1	2	3	1	2	3
Maestros de la Capital	211	211	Maestras de San Juan	230	230
Maestras de la Capital	186	186	Maestras de La Rioja	85	85
Profesores del Paraná	233	233	Maestros de Catamarca	275	275
Maestras del Rosario	225	225	Maestras de Catamarca	200	200
Maestras del Uruguay	232	232	Maestras de Santiago del Estero	209	205
Maestras de Corrientes	135	135	Maestros de Tucuman	219	219
Maestros de Mendoza	213	213	Maestras de Salta	208	208
Maestras de Mendoza	178	178	Maestras de Jujuy	102	102

NÚMERO DE HORAS SEMANALES DE ENSEÑANZA POR AÑOS DE ESTUDIOS, EN LAS ESCUELAS NORMALES Y ESCUELAS DE APLICACION ANEXAS.

ESCUELA NORMAL DE:	NÚMERO DE HORAS SEMANALES DE ENSEÑANZA EN LAS ESCUELAS NORMALES					NÚMERO DE HORAS SEMANALES DE ENSEÑANZA EN LAS ESCUELAS DE APLICACION ANEXAS					
	<i>1^{er} año</i>	<i>2^o año</i>	<i>3^{er} año</i>	<i>4^o año</i>	<i>5^o año</i>	<i>1^{er} grado</i>	<i>2^o grado</i>	<i>3^{er} grado</i>	<i>4^o grado</i>	<i>5^o grado</i>	<i>6^o grado</i>
1	2	3	4	5	6	7	8	9	10	11	12
Maestros de la Capital	36	36	36	36	36	30	30	30	30	30	30
Maestras de la Capital	32	32	32	—	—	32	32	32	32	32	32
Profesores del Paraná	36	36	36	36	36	25	25	25	25	36	36
Maestras del Rosario	30	30	30	—	—	30	30	30	30	30	30
Maestras del Uruguay	30	30	30	—	—	27	27	27	27	27	27
Maestras de Corrientes	33	33	33	—	—	29	29	—	—	—	—
Maestros de Mendoza	35	35	33	—	—	28	28	28	28	28	28
Maestras de Mendoza	33	33	33	—	—	30	30	30	30	30	30
Maestras de San Juan	30	32	30	—	—	30	32	30	30	30	30
Maestras de La Rioja	33	33	33	—	—	33	33	33	33	33	33
Maestros de Catamarca	35	36	35	—	—	26	26	26	26	26	26
Maestras de Catamarca	35	35	35	—	—	35	35	35	35	35	35
Maestras de Santiago del Estero	28	28	28	—	—	32	32	32	32	32	32
Maestros de Tucuman	30	30	30	—	—	30	30	30	30	30	30
Maestras de Salta	33	33	—	—	—	30	30	30	30	30	30
Maestras de Jujuy	24	24	27	27	—	27	27	27	27	27	27

CENSO ESCOLAR DE LA REPÚBLICA

Estadística de las Escuelas Normales

NÚMERO DE HORAS SEMANALES DEDICADAS Á LA ENSEÑANZA DE CADA MATERIA, POR AÑOS DE ESTUDIOS

ESCUELA NORMAL DE:	NÚMERO DE HORAS SEMANALES DEDICADAS Á LA ENSEÑANZA DE 1 ^{er} . AÑO EN:										
	<i>Pedagogía</i>	<i>Lenguaje nacional</i>	<i>Geografía</i>	<i>Cosmografía</i>	<i>Aritmética</i>	<i>Historia</i>	<i>Geometría</i>	<i>Historia natural</i>	<i>Anatomía, fisiología & higiene</i>	<i>Física</i>	<i>Botánica</i>
1	2	3	4	5	6	7	8	9	10	11	12
Maestros de la Capital	4	2	3	—	6	3	—	—	—	—	—
Maestras de la Capital	3	3	2	—	—	4	4	2	—	—	—
Profesores del Paraná	2	3	4	—	5	3	—	—	—	—	—
Maestras del Rosario	—	—	—	—	—	—	—	—	—	—	—
Maestras del Uruguay	—	4	4	—	5	4	—	—	—	—	—
Maestras de Corrientes	—	3	2	—	3	2	—	—	—	—	—
Maestros de Mendoza	—	5	5	—	6	5	—	—	—	—	—
Maestras de Mendoza	9	4	4	—	7	6	—	—	—	5	—
Maestras de San Juan	2	3	3	—	3	3	—	—	—	—	—
Maestras de La Rioja	—	—	—	—	—	—	—	—	—	—	—
Maestros de Catamarca	3	6	6	—	6	3	—	—	—	—	—
Maestras de Catamarca	4	3	2	2	3	—	—	—	2	3	—
Maestras de S. del Estero	3	—	3	—	3	3	—	—	3	—	—
Maestras de Tucuman	2	4	4	—	5	5	—	—	—	—	—
Maestras de Salta	5	4	3	—	4	—	2	3	—	—	—
Maestras de Jujuy	—	3	4	—	4	—	—	—	—	—	—

Número de horas semanales dedicadas á la enseñanza de cada materia, por años de estudios

ESCUELA NORMAL DE:	NÚMERO DE HORAS SEMANALES DEDICADAS Á LA ENSEÑANZA DE 1 ^{er} . AÑO EN:										
	<i>Lectura y declamación</i>	<i>Composición</i>	<i>Caligrafía</i>	<i>Moral y urbanidad</i>	<i>Francés</i>	<i>Inglés</i>	<i>Filosofía</i>	<i>Labor</i>	<i>Dibujó</i>	<i>Música</i>	<i>Gimnasia</i>
13	14	15	16	17	18	19	20	21	22	23	24
Maestros de la Capital	2	—	2	—	4	—	—	—	2	2	2
Maestras de la Capital	—	—	—	—	2	2	2	1	4	3	1
Profesores del Paraná	3	—	3	2	4	—	—	—	3	2	2
Maestras del Rosario	—	—	—	—	—	—	—	—	—	—	—
Maestras del Uruguay	5	—	4	3	—	—	—	3	2	—	—
Maestras de Corrientes	3	—	1	3	—	—	—	2	2	2	1
Maestros de Mendoza	2	1	2	2	—	—	—	—	2	2	2
Maestras de Mendoza	4	4	1	—	—	—	—	—	1	2	—
Maestras de San Juan	2	2	—	2	—	3	—	3	2	—	—
Maestras de La Rioja (*)	—	—	—	—	—	—	—	—	—	—	—
Maestros de Catamarca	2	2	2	1	—	—	—	—	3	3	—
Maestras de Catamarca	1	—	—	1	3	—	—	—	3	1	—
Maestras de S. del Estero	1	3	2	—	—	—	—	4	2	1	1
Maestros de Tucuman	—	—	3	2	2	—	—	—	3	—	—
Maestras de Salta	2	1	—	—	—	—	—	2	2	2	3
Maestras de Jujuy	3	—	—	—	—	—	—	—	—	2	—

(*) La Provincia de La Rioja no contesta, pues no hace un año que se fundó la escuela.

CENSO ESCOLAR DE LA REPÚBLICA

Estadística de las Escuelas Normales

Número de horas semanales dedicadas á la enseñanza de cada materia, por años de estudios

ESCUELA NORMAL DE:	NÚMERO DE HORAS SEMANALES DEDICADAS Á LA ENSEÑANZA DE 2º AÑO EN:												
	<i>Pedagogía</i>	<i>Lengua nacional</i>	<i>Geografía</i>	<i>Cosmografía</i>	<i>Aritmética</i>	<i>Álgebra</i>	<i>Historia</i>	<i>Geometría</i>	<i>Tenebraria de libros</i>	<i>Lectura y declamación</i>	<i>Composición</i>	<i>Caligrafía</i>	<i>Historiatura</i>
1	2	3	4	5	6	7	8	9	10	11	12	13	14
Maestros de la Capital	2	2	3	—	2	—	3	—	—	2	—	1	3
Maestras de la Capital	2	2	2	—	—	—	3	4	3	—	—	—	3
Profesores del Paraná	3	2	3	—	4	—	3	—	—	2	1	2	2
Maestras del Rosario	—	—	—	—	—	—	—	—	—	—	—	—	—
Maestras del Uruguay	5	3	3	—	3	—	3	—	—	2	2	2	—
Maestras de Corrientes	—	3	3	—	3	—	2	—	—	3	—	1	—
Maestros de Mendoza	—	—	—	—	—	—	—	—	—	—	—	—	—
Maestras de Mendoza	4	5	4	—	7	—	6	4	—	4	4	1	2
Maestras de San Juan	4	—	—	—	4	—	3	3	—	—	2	—	—
Maestras de La Rioja	—	—	—	—	—	—	—	—	—	—	—	—	—
Maestros de Catamarca	4	—	—	—	—	4	—	3	2	—	—	1	—
Maestras de Catamarca	5	1	—	3	4	—	—	4	—	1	1	—	—
Maestras de Santiago del Estero	2	2	3	—	3	—	3	3	—	1	2	1	—
Maestros de Tucuman	4	3	3	—	3	3	3	3	2	—	—	—	—
Maestras de Salta	1	4	3	—	4	—	—	2	—	2	1	—	3
Maestras de Jujuy	—	2	4	—	4	—	—	1	—	2	—	—	—

Número de horas semanales dedicadas á la enseñanza de cada materia, por años de estudios

ESCUELA NORMAL DE:	NÚMERO DE HORAS SEMANALES DEDICADAS Á LA ENSEÑANZA DE 2º AÑO EN:												
	<i>Francés</i>	<i>Inglés</i>	<i>Moral y urbanidad</i>	<i>Física</i>	<i>Química</i>	<i>Anatomía, fisiología e higiene.</i>	<i>Filosofía</i>	<i>Instrucción cívica</i>	<i>Economía doméstica</i>	<i>Labores</i>	<i>Dibujo</i>	<i>Música</i>	<i>Gimnasia</i>
15	16	17	18	19	20	21	22	23	24	25	26	27	28
Maestros de la Capital	5	—	—	—	—	—	—	—	—	—	2	2	2
Maestras de la Capital	2	2	—	—	—	—	—	—	—	—	3	3	—
Profesores del Paraná	5	—	—	—	—	—	—	—	—	—	3	2	—
Maestras del Rosario	—	—	—	—	—	—	—	—	—	—	—	—	—
Maestras del Uruguay	—	—	—	1	1	—	—	—	—	2	2	2	—
Maestras de Corrientes	—	—	3	—	—	—	—	—	—	3	2	2	1
Maestros de Mendoza	—	—	—	—	—	4	—	—	—	—	—	—	—
Maestras de Mendoza	—	—	—	5	—	—	—	—	—	—	2	2	3
Maestras de San Juan	—	3	—	3	—	—	—	—	—	—	4	4	—
Maestras de La Rioja	—	—	—	—	—	—	—	—	—	—	—	—	—
Maestros de Catamarca	—	—	1	3	3	2	3	2	—	—	2	2	—
Maestras de Catamarca	3	—	1	3	—	—	—	—	—	—	3	1	2
Maestras de Santiago del Estero	—	—	—	2	1	—	—	—	—	3	2	1	1
Maestras de Tucuman	—	—	—	—	—	3	—	—	—	—	2	2	—
Maestras de Salta	—	—	—	—	—	—	—	—	—	—	2	2	3
Maestras de Jujuy	—	—	—	—	—	—	—	—	—	2	—	1	1

CENSO ESCOLAR DE LA REPÚBLICA

Estadística de las Escuelas Normales

Número de horas semanales dedicadas á la enseñanza de cada materia, por años de estudios

ESCUELA NORMAL DE:	NÚMERO DE HORAS SEMANALES DEDICADAS Á LA ENSEÑANZA DE 3 ^{er} . AÑO EN:														
	<i>Pedagogía</i>	<i>Lengua nacional</i>	<i>Geografía</i>	<i>Cosmografía</i>	<i>Algebra</i>	<i>Historia</i>	<i>Geometría</i>	<i>Aritmética</i>	<i>Teneduría de libros</i>	<i>Lectura y declamación</i>	<i>Composición</i>	<i>Caligrafía</i>	<i>Historia natural</i>	<i>Francés</i>	<i>Inglés</i>
1	2	3	4	5	6	7	8	9	10	11	12	13	14	15	16
Maestros de la Capital	3	—	3	—	3	2	—	2	2	2	1	—	2	—	4
Maestras de la Capital	2	2	2	—	—	2	4	—	—	—	—	—	3	2	2
Profesores del Paraná	3	2	—	—	4	2	—	2	—	1	1	2	—	—	4
Maestras del Rosario	—	—	—	—	—	—	—	—	—	—	—	—	—	—	—
Maestras del Uruguay	3	2	3	—	—	3	2	1	—	1	1	1	—	—	—
Maestras de Corrientes	—	—	—	—	—	—	—	—	—	—	—	—	—	—	—
Maestros de Mendoza	3	—	—	2	—	2	—	—	—	—	1	—	3	—	—
Maestras de Mendoza	2	2	2	—	—	2	2	3	—	1	2	1	—	—	—
Maestras de San Juan	—	—	—	3	—	—	—	—	—	—	—	—	—	—	—
Maestras de La Rioja	—	—	—	—	—	—	—	—	—	—	—	—	—	—	—
Maestros de Catamarca	—	—	—	—	—	—	—	—	—	—	—	—	—	—	—
Maestras de Catamarca	3	1	—	3	—	—	3	1	—	1	1	—	—	3	—
Maestras de S. del Estero	—	—	—	—	—	—	—	—	—	—	—	—	—	—	—
Maestros de Tucuman	4	2	—	2	—	2	3	—	—	—	—	—	3	—	—
Maestras de Salta	—	—	—	—	—	—	—	—	—	—	—	—	—	—	—
Maestras de Jujuy	—	2	4	—	—	—	1	4	—	2	—	—	—	—	—

Número de horas semanales dedicadas á la enseñanza de cada materia, por años de estudios

ESCUELA NORMAL DE:	NÚMERO DE HORAS SEMANALES DEDICADAS Á LA ENSEÑANZA DE 3 ^{er} . AÑO EN:														
	<i>Moral y urbanidad</i>	<i>Física</i>	<i>Botánica</i>	<i>Química</i>	<i>Anatomía, fisiología é higiene</i>	<i>Fisiología</i>	<i>Instrucción cívica</i>	<i>Economía doméstica</i>	<i>Economía política</i>	<i>Literatura</i>	<i>Trigonometría</i>	<i>Labores</i>	<i>Dibujo</i>	<i>Música</i>	<i>Gimnasia</i>
17	18	19	20	21	22	23	24	25	26	27	28	29	30	31	32
Maestros de la Capital	—	—	—	—	—	—	—	—	—	3	—	—	3	1	1
Maestras de la Capital	—	—	—	—	—	2	—	1	2	—	—	1	2	2	—
Profesores del Paraná	—	—	—	—	3	—	—	—	—	—	—	—	2	2	3
Maestras del Rosario	—	—	—	—	—	—	—	—	—	—	—	—	—	—	—
Maestras del Uruguay	—	—	—	—	1	—	—	—	—	—	—	2	2	2	—
Maestras de Corrientes	—	—	—	—	—	—	—	—	—	—	—	—	—	—	—
Maestros de Mendoza	—	3	—	3	—	2	1	—	—	—	3	—	2	—	—
Maestras de Mendoza	—	2	—	—	—	—	—	—	—	1	—	—	1	1	—
Maestras de San Juan	—	—	3	3	—	3	3	—	—	3	—	—	2	2	—
Maestras de La Rioja	—	—	—	—	—	—	—	—	—	—	—	—	—	—	—
Maestros de Catamarca	—	—	—	—	—	—	—	—	—	—	—	—	—	—	—
Maestras de Catamarca	1	—	—	—	—	2	3	—	1	—	—	—	—	1	2
Maestras de S. del Estero	—	—	—	—	—	—	—	—	—	—	—	—	—	—	—
Maestros de Tucuman	—	2	—	3	—	2	1	—	—	—	—	—	—	—	—
Maestras de Salta	—	—	—	—	—	—	—	—	—	—	—	—	—	—	—
Maestras de Jujuy	—	—	—	—	—	—	—	—	—	—	2	—	—	1	1

CENSO ESCOLAR DE LA REPÚBLICA

Estadística de las Escuelas Normales

Número de horas semanales dedicadas á la enseñanza de cada materia, por años de estudios

ESCUELA NORMAL DE:	NÚMERO DE HORAS SEMANALES DEDICADAS Á LA ENSEÑANZA DE 5º AÑO EN:													
	<i>Pedagogía</i>	<i>Cosmografía</i>	<i>Trigonometría, topografía y agrimensura.</i>	<i>Lectura y declamación</i>	<i>Composición</i>	<i>Caligrafía</i>	<i>Filosofía</i>	<i>Economía política</i>	<i>Inglés</i>	<i>Botánica</i>	<i>Química</i>	<i>Física</i>	<i>Dibujo</i>	<i>Gimnasia</i>
1	2	3	4	5	6	7	8	9	10	11	12	13	14	15
Maestros de la Capital	4	2	3	—	1	—	2	2	3	—	2	2	3	—
Maestras de la Capital	—	—	—	—	—	—	—	—	—	—	—	—	—	—
Profesores del Paraná	3	2	4	1	1	2	4	4	3	1	3	—	2	1
Maestras del Rosario	—	—	—	—	—	—	—	—	—	—	—	—	—	—
Maestras del Uruguay	—	—	—	—	—	—	—	—	—	—	—	—	—	—
Maestras de Corrientes	—	—	—	—	—	—	—	—	—	—	—	—	—	—
Maestros de Mendoza	—	—	—	—	—	—	—	—	—	—	—	—	—	—
Maestras de Mendoza	—	—	—	—	—	—	—	—	—	—	—	—	—	—
Maestras de San Juan	—	—	—	—	—	—	—	—	—	—	—	—	—	—
Maestras de La Rioja	—	—	—	—	—	—	—	—	—	—	—	—	—	—
Maestros de Catamarca	—	—	—	—	—	—	—	—	—	—	—	—	—	—
Maestras de Catamarca	—	—	—	—	—	—	—	—	—	—	—	—	—	—
Maestras de Sgo. del Estero	—	—	—	—	—	—	—	—	—	—	—	—	—	—
Maestros de Tucuman	—	—	—	—	—	—	—	—	—	—	—	—	—	—
Maestros de Salta	—	—	—	—	—	—	—	—	—	—	—	—	—	—
Maestras de Jujuy	—	—	—	—	—	—	—	—	—	—	—	—	—	—

ORGANIZACION de las Escuelas Normales por años de cursos y grados de enseñanza en las de aplicacion anexas

ESCUELA NORMAL DE:	<i>Curso Normal</i>	<i>Escuela de aplicacion</i>	ESCUELA NORMAL DE:	<i>Curso Normal</i>	<i>Escuela de aplicacion</i>
Maestros de la Capital	5 años	6 grados	Maestras de San Juan	3 años	6 grados
Maestras de la Capital	3 »	6 »	Maestras de La Rioja	3 »	6 »
Profesores del Paraná	5 »	6 »	Maestros de Catamarca	2 »	3 »
Maestras del Rosario	4 »	6 »	Maestras de Catamarca	3 »	6 »
Maestras del Uruguay	4 »	6 »	Maestras de Sgo. del Estero	3 »	4 »
Maestras de Corrientes	2 »	1 »	Maestros de Tucuman	3 »	4 »
Maestros de Mendoza	3 »	5 »	Maestras de Salta	1 »	1 »
Maestras de Mendoza	3 »	6 »	Maestras de Jujuy	4 »	6 »

CENSO ESCOLAR DE LA REPÚBLICA

Estadística de las Escuelas Normales

VISITAS DE INSPECCION QUE HAN RECIBIDO LAS ESCUELAS
NORMALES EN 1883

Escuela Normal de Maestros de la Capital	no	Escuela Normal de Maestras de San Juan	sí
» » » Maestras de la Capital	sí	» » » Maestras de La Rioja	no
» » » Profesores del Paraná	no	» » » Maestros de Catamarca	no
» » » Maestras del Rosario	sí	» » » Maestras de Catamarca	no
» » » Maestras del Uruguay	sí	» » » Maestras de Sgo. del Estero	sí
» » » Maestras de Corrientes	no	» » » Maestros de Tucuman	sí
» » » Maestros de Mendoza	no	» » » Maestras de Salta	sí
» » » Maestras de Mendoza	no	» » » Maestras de Jujuy	no

ALUMNOS ó ALUMNAS que han salido de la Escuela, con diploma de maestro
ó maestra, en todo el tiempo que funciona la escuela

Escuela Normal de Maestros de la Capital	45	Escuela Normal de Maestras de San Juan	—
» » » Maestras de la Capital	85	» » » Maestras de La Rioja	—
» » » Profesores del Paraná	90	» » » Maestros de Catamarca	6
» » » Maestras del Rosario	13	» » » Maestras de Catamarca	21
» » » Maestras del Uruguay	36	» » » Maestras de Sgo. del Estero	—
» » » Maestras de Corrientes	—	» » » Maestros de Tucuman	35
» » » Maestros de Mendoza	7	» » » Maestras de Salta	—
» » » Maestras de Mendoza	—	» » » Maestras de Jujuy	—

ÍNDICE

	<i>Páginas</i>
Q—Teneduría de libros	243
R—Nociones de planimetría y agrimensura	248
S—Nociones de física, química y mecánica	253
T—Nociones de historia natural	258
U—Nociones de agricultura en general	263
V—Instrucción cívica	268
W—Música	273
X—Gimnasia	278
Y—Taquigrafía	283
Z—Religion	288
Número de horas semanales de enseñanza, según ramos	293
Las visitas de inspección escolar	363
Estadística de los Colegios Nacionales	369
Estadística de las Escuelas Normales	389