REPUBLICA ARGENTINA

DEPARTAMENTO NACIONAL DEL TRABAJO

INSTITUTO NACIONAL DE ESTADISTICA Y CENSOS
BIBLIOTECA

La desocupación en la Argentina
1932

Informe del Jefe del Censo Nacional de Desocupados, Dr. José Figuerola

BUENOS AIRES
1933

INDICE DE MATERIAS

CAPÍTULO PRIMERO

DISPOSICIONES GENERALES

I.—Ley disponiendo el levantamiento del censo nacional de desocupados 9
II.—Circular informativa 10
III.—Ficha censal 11
IV.—Funcionarios y autoridades encargadas de la tarea censal 11
V.—Procedimiento censal:
A) Capital Federal 12
B) Provincias y Territorios 13
a) Distritos y núcleos urbanos 14
b) Distritos rurales 15

CAPÍTULO SEGUNDO

DISTRIBUCION DE DESOCUPADOS POR LOCALIDAD CLASIFICADOS SEGUN EL SEXO Y LA NATURALEZA DEL PARO QUE LES AFECTA

I.—Procedimiento seguido para la clasificación 17
II.—Resultados obtenidos. Datos de conjunto 18
III.—Gráfico representativo de la curva de cifras absolutas de la Capital Federal, Provincias y Territorios Nacionales y de porcentajes de desocupados sobre la población de cada demarcación geográfica 21
IV.—Resumen general de los resultados obtenidos en la Capital Federal, en las Provincias y en los Territorios Nacionales 23
V.—Detalle de la Capital Federal, por secciones 24
VI.—Detalle de la provincia de Buenos Aires 25
VII.—Detalle de la provincia de Catamarca 39
VIII.—Detalle de la provincia de Córdoba 41
IX.—Detalle de la provincia de Corrientes 50
X.—Detalle de la provincia de Entre Ríos 52
XI.—Detalle de la provincia de Jujuy 57
XII.—Detalle de la provincia de La Rioja 58
XIII.—Detalle de la provincia de Mendoza 60
XIV.—Detalle de la provincia de Salta 63
XV.—Detalle de la provincia de San Juan 64
XVI.—Detalle de la provincia de San Luis 65
XVII.—Detalle de la provincia de Santa Fe 69
XVIII.—Detalle de la provincia de Santiago del Estero 77
XIX.—Detalle de la provincia de Tucumán 80
XX.—Detalle de los Territorios Nacionales 82

CAPÍTULO TERCERO

DISTRIBUCION DE DESOCUPADOS CLASIFICADOS SEGUN LA ACTIVIDAD PROFESIONAL HABITUAL Y SU NACIONALIDAD

I.—Plan general de clasificación por oficios, especialidades y características profesionales 91
II.—Cuadro general de grupos de actividades genéricas y oficios, especialidades y características profesionales con indicación de los resultados obtenidos en todas y cada una de las demarcaciones geográficas del país ..... 9[illegible]
III.—Cuadro general: resumen de grupos de actividades genéricas correspondiente a todas las demarcaciones geográficas del país ..... 10[illegible]
IV.—Resumen de los totales obtenidos en el país por cada uno de los grupos genéricos y sus respectivos oficios ..... 1[illegible]
V.—Resumen de las cifras totales y porcentajes alcanzados en todo el país por cada uno de los grupos de actividades genéricas 104
VI.—Gráfico representativo de las curvas de cifras absolutas y de porcentajes sobre el total de desocupados alcanzados en todo el país por cada uno de los grupos de actividades genéricas ..... 1[illegible]
VII.—Clasificación de desocupados distribuídos por actividades fundamentales ... 10[illegible]
VIII.—Cuadro comparativo de las proporciones alcanzadas por tres grupos de actividades fundamentales sobre el total de desocupados ..... 10[illegible]
IX.—Gráfico demostrativo de los resultados del cuadro anterior 107
X.—Detalle de los desocupados distribuídos por grupo de actividades genéricas y oficios en la Capital Federal 108
XI.—El mismo detalle para la provincia de Buenos Aires 109
XII.—El mismo detalle para la provincia de Catamarca 111
XIII.—El mismo detalle para la provincia de Córdoba 112
XIV.—El mismo detalle para la provincia de Corrientes 114
XV.—El mismo detalle para la provincia de Entre Ríos 116
XVI.—El mismo detalle para la provincia de Jujuy 117
XVII.—El mismo detalle para la provincia de La Rioja 119
XVIII.—El mismo detalle para la provincia de Mendoza 121
XIX.—El mismo detalle para la provincia de Salta 122
XX.—El mismo detalle para la provincia de San Juan 124
XXI.—El mismo detalle para la provincia de San Luis 126
XXII.—El mismo detalle para la provincia de Santa Fe 127
XXIII.—El mismo detalle para la provincia de Santiago del Estero 129
XXIV.—El mismo detalle para la provincia de Tucumán 131
XXV.—El mismo detalle para los Territorios Nacionales 132
XXVI.—Cuadro general de los desocupados de cada nacionalidad, distribuídos por demarcaciones geográficas ..... 1[illegible]
XXVII.—Resumen de las cifras totales de desocupados de cada nacionalidad obtenidas en el país y porcentajes alcanzados por cada una de ellas sobre el total de personas sin trabajo 147

CONCLUSIÓN 149

APENDICES

I.—Antecedentes parlamentarios:

a) Constitución de la Comisión intercameral contra la desocupación 151
b) Discusión del proyecto de ley disponiendo la formación de un censo nacional de desocupados (Cámara de Diputados) 151
c) Consideración del proyecto de ley disponiendo la formación del Censo Nacional de Desocupados (Cámara de Senadores) 155
d) Mensaje y proyecto de ley del Poder Ejecutivo Nacional ampliando en noventa días el plazo fijado para el levantamiento del censo nacional de desocupados ..... 15[illegible]

II.—Ley número 11.590, disponiendo la formación del Censo Nacional de Desocupados 156
III.—Ley número 11.600, prorrogando en noventa días los plazos acordados para la formación del censo 157
IV.—Decreto reglamentario de la ley 11.590, dictado por el P. E. en 14 de julio de 1932 157
V.—Decreto dictado por el P. E. en 3 de agosto de 1932, aprobando las normas de procedimiento adoptadas por el Departamento Nacional del Trabajo. 158
VI.—Normas de procedimiento adoptadas por el Presidente del Departamento Nacional del Trabajo para realizar las operaciones del censo 159
VII.—Texto de la circular informativa 161
VIII.—Modelo de la ficha censal 162
IX.—Instrucciones para llenar las fichas 163
X.—Resolución del Presidente del Departamento Nacional del Trabajo determinando las instrucciones para verificar el recuento, la compilación y el informe de los resultados y nombrando Jefe del Censo Nacional de Desocupados 163
XI.—Proyecto presentado por el Jefe del Censo Nacional de Desocupados, proponiendo la clasificación de oficios, especialidades y características profesionales a los efectos de distribuir los desocupados por industrias, comercios o profesiones. Resolución del Presidente del Departamento Nacional del Trabajo aprobando el proyecto 164

CAPITULO PRIMERO

Disposiciones generales

I

LEY DISPONIENDO LA FORMACION DEL CENSO NACIONAL DE DESOCUPADOS

Con fecha 24 de junio de 1932 se propuso a la Honorable Cámara de Diputados de la Nación que fuese creada una Comisión compuesta de tres senadores y cinco diputados, encargada de proyectar un conjunto de medidas destinadas, entre otros objetivos, a combatir la desocupación. (Apéndice número 1, A.)

Integrada por los senadores señores R. Patrón Costas, Mario Bravo, Antonio Santamarina, y los diputados señores Nicolás Repetto, Bernardo Sierra, E. Parera, R. Biancofiore y N. Costa Méndez, presentó seguidamente un proyecto de ley disponiendo la formación de un Censo Nacional de Desocupados que, con alguna ligera modificación de detalle, fué aprobado por ambas Cámaras Legislativas. (Apéndice 1, B. y C.)

Así surgió la ley 11.590, por la que se dispuso que las operaciones censales debían efectuarse en un plazo de treinta días. (Apéndice núm. 2.) Pero, en vista de la dificultad material de realizar los trabajos censales en un plazo tan perentorio, el P. E. elevó al Parlamento un Mensaje y proyecto de ley, solicitando una prórroga de sesenta días que fué otorgada por la ley 11.600 (Apéndice núm. 3.)

En consecuencia, los trabajos preparatorios y operaciones censales han debido efectuarse entre los días 15 y 30 de agosto, de acuerdo a las reglamentaciones específicas dictadas al efecto, y la primera clasificación, relativa a la separación de desocupados teniendo en cuenta la naturaleza del paro que les afecta, se ha iniciado durante el mes de septiembre, a medida que se ha podido disponer del personal y material necesarios.

La ley 11.590 declaró carga pública las funciones para la realización del censo, agregando que los empleados públicos y los simples particulares en quienes recayeran los trabajos censales no podían renunciar, sin causa debidamente justificada, y señaló las penas de prisión de seis meses a un año e inhabilitación por dos años para ocupar empleos públicos a cuantos particulares o empleados de la Nación, provincias o municipios, obstruyeran o dificultaran las operaciones censales o suministraran informes falsos.

Entre las facilidades acordadas para la formación del censo figuran el pedido de cooperación dirigido por el P. E. a los gobiernos de provincia para el cumplimiento de la ley y sus disposiciones reglamentarias y la franquicia de la correspondencia.

Finalmente, los gastos que demandaran la formación del censo se imputan a rentas generales. Estos gastos han quedado prácticamente reducidos a la adquisición de útiles e impresos.

II

CIRCULAR INFORMATIVA

Con el fin de poder distribuir las fichas censales en proporción al número de desocupados existentes en cada localidad, el decreto de 14 de julio (Apéndice 4), dispuso que las autoridades encargadas de levantar el censo, antes de la entrega de las fichas censales debían repartir las circulares informativas que preparó el Departamento Nacional del Trabajo (Apéndice 7), con objeto de dar a conocer la finalidad perseguida por el censo, las sanciones en que incurrirían los que obstaculizaran o de cualquier modo obstruyeran su levantamiento, el formulario de declaración de si en las casas, habitaciones, fábricas o locales donde fuesen distribuídos, existían desocupados, el número aproximado y las demás cláusulas que se estimaran convenientes.

Asimismo, estableció dicho decreto que estas circulares informativas debían entregarse personalmente a los presuntos desocupados o, según los casos, a los dueños, inquilinos principales, gerentes de establecimientos, encargados o cualquier otra persona a cuyo cargo o bajo cuya vigilancia se encontrasen los locales.

Esta circular tuvo por objeto informar sobre los motivos que indujeron al Poder Legislativo para disponer la formación del censo y, principalmente, la necesidad de conocer la extensión y las modalidades características de este problema para poder aplicar las medidas más adecuadas que tiendan a remediar sus causas y sus efectos.

También indicaba que las funciones para la realización del censo eran carga pública y mencionaba las penalidades a que antes nos hemos referido. En mérito de ello, el Departamento Nacional del Trabajo requirió la colaboración, no tan sólo de las personas que se encontraran sin ocupación, sino de cuantos ciudadanos estuviesen en condiciones de aportar datos acerca de la existencia de desocupados. Por ello, al pie de la circular se dejó espacio suficiente para que los interesados indicaran el número de desocupados que habitaban en el mismo domicilio, hotel, pensión, etc., o concurrían al establecimiento de modo habitual, con cuyo antecedente podía efectuarse luego una distribución de fichas más adecuada a la realidad.

De modo que, en contra de lo erróneamente dado a entender por algún órgano de la prensa argentina, el censo no se ha formalizado sobre los datos obtenidos en méritos de la circular informativa, sino que ésta, como su nombre mismo lo indica, sirvió, simplemente, para orientar a las autoridades censales del número de fichas que debían ser distribuídas y para precisar los lugares en que se encontraban domiciliados los desocupados o que más frecuentemente concurrían. En este sentido, puede decirse que la investigación ha sido lo más amplia que han permitido los medios que se han utilizado y en consonancia al esfuerzo desarrollado por cuantas personas han intervenido.

III

FICHA CENSAL

El artículo 2º de la ley 11.590 dispuso que la ficha censal debía contener, por lo menos, los siguientes datos: nombre, domicilio, localidades donde hubiere trabajado el desocupado, nacionalidad y tiempo de residencia en el país y naturaleza de los trabajos anteriores.

Con arreglo a ello el P. E., en el decreto de 14 de julio, estableció que la ficha constara de dos partes: una relativa a los datos personales del sujeto y otra a la ocupación habitual y demás actividades que hubiere desempeñado, al efecto de conocer la clase de paro que afectaba a los desocupados.

A tal fin tiende a investigar la clase de trabajos últimamente realizados, el tiempo que haya ejercido cada año, la fecha en que respectivamente los dejó, la especialidad profesional, el motivo de no trabajar, la indicación de los días trabajados normalmente durante cada uno de los meses que hubiere trabajado, y, finalmente, la indicación de si periódicamente está sin trabajo a causa de ocuparse en trabajos ocasionales de temporada. (Apéndice núm. 8.)

Para llenar debidamente las fichas se dieron a conocer unas instrucciones indicadoras de los requisitos que debían ser tenidos en cuenta al cumplimentarlas, previniendo que cada desocupado, varón o mujer, mayor de catorce años, debía llenar una ficha y que, en caso de no saber escribir, lo hiciera una persona a su ruego. (Apéndice núm. 9.)

IV

AUTORIDADES Y FUNCIONARIOS ENCARGADOS DE LA TAREA CENSAL

La organización, dirección y compilación del censo nacional de desocupados han estado a cargo del Departamento Nacional del Trabajo, encomendándose las tareas de reparto y recogida de circulares informativas a la Policía de la Capital Federal y a los jefes de Correos o estafetas en las provincias y territorios nacionales.

La distribución y recepción del material censal a las distintas comisarías de Policía y a la Dirección General de Correos y Telégrafos, el control de su recepción y la contestación a cuantas consultas se han formulado sobre interpretación de las reglas censales en la Capital Federal, han estado a cargo de don Luis N. Grüner, jefe del Registro Nacional de Colocaciones.

Los jefes de Correos y Telégrafos, jefes de estafeta y, en su defecto, el Intendente de la Municipalidad, Juez de Paz de la localidad, autoridad policial, fueron autorizados para constituir comisiones vecinales a efectos de distribuir y recoger las circulares y fichas entre los desocupados, así como colaborar en los demás trabajos del censo que fueran precisos.

Para la realización de las operaciones de clasificación, recuento y estadística del censo, como así también para la redacción del informe resumen de cuanto se haya actuado en cumplimiento de la ley 11.590, el decreto de 14 de julio facultó al Presidente del Departamento Nacional del Trabajo para designar, con carácter honorario, a la persona o personas que estimare conveniente. A tal fin designó jefe del Censo Nacional de Desocupados al doctor José Figuerola, a cuyo cargo estuvo también la contestación a las consultas

que fuesen formuladas por las autoridades censales y particulares de las provincias y territorios nacionales. El decreto repetido le autorizó para disponer de todos los empleados, materiales, implementos y locales que fuesen necesarios y se reclamaran a la Dirección General de Estadística y a la Oficina de Trabajo de la Dirección de Inmigración.

Los jefes de distrito de Correos y Telégrafos han llevado el control del resultado de las operaciones y, a medida que recibían los paquetes de las poblaciones de su jurisdicción, comunicaban telegráficamente al Presidente del Departamento Nacional del Trabajo la cifra de fichas cumplimentadas que llegaban de cada localidad. Tanto dichos jefes de Correos como los comisarios de Policía, tan pronto tuvieron las fichas en su poder, dispusieron su envío al Registro Nacional de Colocaciones, indicando en la parte exterior de cada paquete el nombre de la localidad o sección de procedencia de cada uno de ellos, con constancia, en el primer caso, de la provincia o territorio respectivo.

V

PROCEDIMIENTO CENSAL

a) Capital Federal

El Departamento Nacional del Trabajo, por medio del Registro Nacional de Colocaciones, entregó antes del 15 de agosto, a cada comisaría seccional, el número de circulares informativas que creyó necesarias, teniendo en cuenta la población calculada en cada radio, según los datos que las comisarías respectivas indicaron previamente con ese objeto.

Cada comisario de Policía procedió a distribuir a los agentes de su sección, en proporción a la población probable, las circulares informativas antes indicadas para que, durante la hora anterior y posterior a la reglamentaria para tomar y dejar servicio, las entregaran a los presuntos desocupados y al gerente del establecimiento o al dueño o inquilino principal, encargado u otra persona significada de los locales referidos al tratar de la circular informativa, y les conminaran a que diesen cumplimiento a la declaración que figura al pie de la circular, apercibiéndoles de las penalidades en que incurrían si falseaban las declaraciones u obstruían de cualquier modo la misión que se les confiaba. Las circulares fueron entregadas a los agentes el 15 de agosto y éstos efectuaron el reparto de las circulares a los presuntos desocupados y demás personas indicadas entre los días 15 y 16 del propio mes.

Las circulares informativas, una vez cumplimentadas dentro del último término de 72 horas por las personas a quienes habían sido entregadas, fueron recogidas por los agentes, quienes las entregaron al comisario de la sección respectiva, el 20 de agosto, al tomar servicio. Al mismo tiempo, el agente debía indicar el nombre y domicilio de cuantos se hubieran resistido a cumplir lo dispuesto anteriormente.

El 21 de agosto las comisarías efectuaron el recuento del número de desocupados probables que arrojaban las declaraciones hechas en los formularios y en el propio día lo comunicaron al Registro Nacional de Colocaciones, el cual, sobre la base de las cifras comunicadas por cada comisario, entregó el 23 de agosto, a cada sección de policía, el número de fichas necesarias para el levantamiento del censo.

El 24 de agosto los comisarios entregaron a cada uno de los agentes de su sección las fichas que correspondían, según los datos obtenidos en la infor-

mación previa junto con un ejemplar de las instrucciones que para llenar las fichas dió a conocerse por medio de la orden del día policial, cuyo texto fué comunicado al efecto al Jefe de Policía por el Presidente del Departamento Nacional del Trabajo.

Entre el 24 y el 26 de agosto los agentes entregaron a los presuntos desocupados las fichas censales con objeto de ser llenadas dentro de las 24 horas por las personas obligadas a inscribirse bajo apercibimiento de las sanciones determinadas por el art. 5º de la ley 11.590. Los agentes recogieron las fichas ya diligenciadas y las entregaron a la comisaría respectiva entre los días 27 y 30 de agosto y, finalmente, los comisarios remitieron las fichas al Registro Nacional de Colocaciones el 31 de agosto en paquetes indicando en forma externa y visible el número de la sección correspondiente.

B) Provincias y Territorios

La Dirección General de Correos y Telégrafos retiró del Registro Nacional de Colocaciones dos millones de circulares informativas y un millón de fichas censales y las distribuyó en proporción a la población de cada distrito postal, enviándolas a cada cabecera de distrito o, cuando lo consideró más conveniente, en atención a la distancia, o a los medios de comunicación, directamente a las oficinas locales o autoridades censales que en cada localidad se constituyeron.

Esta remisión se hizo de tal manera que las fichas y circulares estuvieron en poder de las autoridades censales de cada localidad el 15 de agosto, a excepción de las de Santa Cruz, pues debido a la dificultad de los medios de comunicación, los documentos censales, a pesar de haber salido de esta Capital el día 12 de agosto, no llegaron a los lugares más apartados hasta el día 10 de septiembre, según comunicó el jefe de Correos y Telégrafos del distrito 24 (Río Gallegos).

A los distritos de Rawson, Río Gallegos, Santa Rosa de Toay, Posadas y Neuquén, y a los distritos rurales, se les remitieron *fichas únicamente* en una proporción de 10 % de la población total respectiva, y a los centros urbanos se remitieron *fichas y circulares* en la proporción de 20 % sobre el total de la población calculada para el distrito o localidad.

Los distritos de correos tienen su capitalidad en las siguientes poblaciones:

Número del Distrito	Capitalidad	Provincia o Territorio
2	La Plata	Buenos Aires
3	Mercedes	Buenos Aires
4	Rosario	Santa Fe
5	Santa Fe	Santa Fe
6	Córdoba	Córdoba
7	San Luis	San Luis
8	Mendoza	Mendoza
9	San Juan	San Juan
10	Santiago del Estero	Santiago del Estero
11	Río Cuarto	Córdoba
12	Paraná	Entre Ríos
13	Corrientes	Corrientes
14	Concepción del Uruguay	Entre Ríos
15	Concordia	Entre Ríos

Número del Distrito	Capitalidad	Provincia o Territorio
16	Tucumán	Tucumán
17	Jujuy	Jujuy
18	Salta	Salta
19	Catamarca	Catamarca
20	La Rioja	La Rioja
21	Bahía Blanca	Buenos Aires
22	Neuquén	Neuquén
23	Rawson	Chubut
24	Río Gallegos	Santa Cruz
25	Santa Rosa	Pampa
26	Pergamino	Buenos Aires
27	Mar del Plata	Buenos Aires
28	Azul	Buenos Aires
29	San Francisco	Córdoba
30	Villa María	Córdoba
31	Rufino	Santa Fe
32	Curuzú Cuatiá	Corrientes
33	Resistencia	Chaco
35	Villa Mercedes	San Luis
36	Posadas	Misiones
38	San Rafael	Mendoza

(Los distritos 34 y 37 fueron clausurados y sus dependencias se incorporaron a otros distritos.)

El Director de Correos y Telégrafos organizó, por medio de los jefes de cada uno de los distritos que anteceden, la distribución de las operaciones del censo, de las que se encargaron los jefes de oficinas y de estafetas, el Intendente Municipal, Juez de Paz o autoridad policial que para el caso designó cada jefe de distrito teniendo en cuenta la mejor realización del servicio.

Tan pronto quedaron designados los jefes de Correos, jefes de estafeta o demás personas a cuyo cargo quedaba confiada la dirección de las operaciones censales, convocaron a las autoridades locales y a los vecinos caracterizados del lugar, significadamente a las comisiones de fomento, con el fin de constituir comisiones vecinales del censo, las cuales han cooperado activamente en el levantamiento del censo.

Los trámites observados para la entrega y recogida de documentos censales han variado según se trate de núcleos urbanos o de distritos rurales, como indicamos a continuación:

a) *Distritos o núcleos urbanos.*

En los distritos o núcleos urbanos fueron observadas las siguientes formas para la entrega de circulares y la recogida de formularios diligenciados:

1º) Las comisiones distribuyeron las circulares informativas entre los presuntos desocupados y en los establecimientos industriales y comerciales, hoteles, pensiones, etc., comunicando al interesado, al gerente del establecimiento o al dueño, inquilino principal, encargado u otra persona significada de los demás locales la obligación de dar cumplimiento a la declaración que figura al pie de la circular informativa, apercibiéndoles de las penalidades en que incurrirían en caso de falsear las declaraciones u obstruir de cualquier modo la misión que se les confiaba.

2º) Previnieron, asimismo, que en término de 48 horas pasarían a recoger la declaración debidamente diligenciada que, para su autenticidad, ha sido avalada con la firma de la persona comisionada al efecto.

3º) Recogida dicha declaración, el comisionado la entregaba inmediatamente al jefe de Correos, jefe de estafeta o autoridad a cuyo cargo estaban las operaciones censales.

4º) Tales operaciones fueron realizadas entre los días 15 y 20 de agosto, y una vez conocida la cifra que arrojaba esta información preliminar, los directores del censo entregaron a las comisiones vecinales las fichas necesarias para inscribir a los desocupados. Asimismo les dieron a conocer las instrucciones para llenar las fichas a que anteriormente nos hemos referido y que aparecieron en el Boletín de Correos y Telégrafos.

5º) Con la mayor diligencia los comisionados hicieron llegar a los desocupados las fichas correspondientes y las recogieron cumplimentadas dentro del plazo de setenta y dos horas, y al entregarlas al Director de las operaciones censales, el comisionado debía indicar también el nombre y domicilio de las personas que, estando desocupadas, se hubiesen negado a llenar o devolver la ficha.

b) *Distritos rurales.*

En los distritos rurales no se efectuó la previa información por medio de la circular, por las dificultades que ello hubiera reportado. Las operaciones se concretaron a la entrega y cumplimiento de la ficha, según el procedimiento que se expresa a continuación:

1º) Las personas encargadas de la dirección del censo en los distritos rurales, hicieron llegar las fichas a los presuntos desocupados por medio de los miembros de las comisiones vecinales a quienes se dieron a conocer las instrucciones para llenar las fichas que publicó el Boletín de Correos y Telégrafos.

2º) Al entregar las fichas a los desocupados, los comisionados les facilitaron cuantos detalles solicitaban sobre la forma de cumplimentarlas, cuidando, al propio tiempo, de que la inscripción se efectuara con la mayor rapidez y perfección posible, no fijándose los plazos perentorios observados en la Capital Federal y en los núcleos urbanos. De todos modos, las fichas fueron recogidas antes del día 30 de agosto, excepto en el territorio de Santa Cruz, según anteriormente se ha expresado.

Recogidas las fichas, tanto de núcleos urbanos como rurales, se remitieron por el director local de las operaciones censales a los jefes de distrito de Correos y Telégrafos.

CAPITULO SEGUNDO

Distribución de desocupados por localidad, según el sexo y la naturaleza del paro que les afecte

I

PROCEDIMIENTO SEGUIDO PARA LA CLASIFICACION

El Censo Nacional de Desocupados se ha clasificado, ante todo, en cuatro categorías fundamentales impuestas por la distinta naturaleza de la desocupación y, con el fin de formar un perfecto criterio de la extensión y características del paro, ha sido necesario completar esta clasificación separando varones y mujeres, por su distinta significación en el mercado de brazos.

A tales efectos, la primera clasificación del censo se ha formalizado teniendo en cuenta las siguientes variantes:

a) *Desocupados totales y permanentes.*

Comprende a los que con anterioridad al primero de enero de 1932 ya no tenían ocupación lucrativa.

b) *Desocupados totales y circunstanciales.*

Comprende a los que habiendo tenido trabajo regular antes del 1º de enero de 1932, carecen de él a partir de dicha fecha.

c) *Desocupados parciales.*

Los que a pesar de tener ocupación fija, sólo trabajan algunos días a la semana o, sin tenerla, realizan algún trabajo eventual con más o menos regularidad.

d) *Desocupados periódicos o de temporada.*

Los que habitualmente se ocupan en trabajos tales como la recolección de cosechas, terminadas las cuales no efectúan, normalmente, ningún otro trabajo lucrativo.

Los desocupados comprendidos en cada una de las categorías indicadas han sido clasificados separadamente y, dentro de cada categoría, han sido subdivididos teniendo en cuenta el sexo de cada persona censada.

Con objeto de que pueda apreciarse la escrupulosidad con que estas operaciones han sido efectuadas, estimo necesario dar a conocer el procedimiento manual seguido para la clasificación.

a) A cada empleado clasificador se le entregaban las fichas correspondientes a una sola sección de la Capital Federal o a una sola localidad, si se trataba de provincias o territorios. Inmediatamente extendía una tarjeta de color blanco indicadora del número de la sección de Policía o del nombre de la localidad a que correspondían las fichas, según pertenecieran a la Capital Federal o a las provincias o territorios, respectivamente, haciendo también indicación de a cuál de éstas o éstos correspondía. No se le entregaba otro paquete de fichas de otra sección o localidad mientras no estuviera terminado el paquete anterior.

Seguidamente procedía a la clasificación por categorías, separando debidamente cada una de las señaladas con las letras a), b), c) y d), anteriormente referidas, por medio de tarjetas de color azul, rosa verde y amarillo, respectivamente. Asimismo, distinguía el sexo de los censados y, al efecto de apreciar a simple vista la separación colocaba las fichas correspondientes a los varones en posición horizontal y las correspondientes a las mujeres verticalmente.

Los resultados numéricos de tales operaciones primarias se consignaban en hojas resumen, siendo el rendimiento diario de cada empleado superior a mil quinientas fichas clasificadas y anotadas en la forma indicada precedentemente.

b) Controlados los resultados obtenidos, las hojas-resumen eran entregadas al jefe del Censo, quien observaba si la clasificación por categorías había sido bien efectuada y comprobaba si los datos contenidos en dicho resumen eran expresión de la realidad censal de la sección o localidad respectiva. Efectuadas las operaciones comprobatorias que se estimaban pertinentes para establecer la veracidad de los datos recopilados, se procedía al archivo de estas hojas-resumen, clasificándolas por orden numérico o alfabético, según fuesen de la Capital Federal o de las Provincias o Territorios Nacionales.

II

RESULTADOS OBTENIDOS

DATOS DE CONJUNTO

El número de desocupados inscriptos en el censo ordenado por la ley 11.590 asciende, en toda la Nación, a 333.997, de los cuales 315.473 son varones y 18.524 mujeres, o sea el 94,50 % y el 5,50 %, respectivamente.

Los 333.997 desocupados se distribuyen, según la naturaleza de la desocupación que les afecta en los siguientes grupos:

A.—*Desocupados totales y permanentes*, es decir, aquellos que con anterioridad al 1º de enero de 1932 ya no tenían ocupación lucrativa alguna:

Varones	137.455
Mujeres	11.350
Total	148.805

B.—*Desocupados totales y circunstanciales*, es decir, aquellos que habiendo tenido trabajo regular de 1º de enero de 1932 carecen de él a partir de dicha fecha:

Varones	109.101
Varones	5.929
Total	115.030

C.—*Desocupados parciales*, es decir, aquellos que a pesar de tener ocupación fija sólo trabajan algunos días a la semana o, sin tenerla, realizan algún trabajo eventual con más o menos regularidad:

Varones	34.660
Mujeres	954
Total	35.614

D.—*Desocupados periódicos*, de temporada, es decir, aquellos que habitualmente se ocupan en trabajos tales como la recolección de cosechas, terminadas las cuales no efectúan, normalmente, ningún otro trabajo lucrativo:

Varones	34.257
Mujeres	291
Total	34.548

De ahí resulta el siguiente cuadro de porcentajes:

GRUPO	% sobre el total de varones	% sobre el total de mujeres	% sobre el total de desocupados
A	43.40	61.30	44.60
B	34.50	32.—	34.41
C	11.20	5.15	10.65
D	10.90	1.55	10.34
	100.—	100.—	100.—
	315.473	18.524	333.997
	94.50	5.50	100

Las cifras que corresponden a las grandes divisiones geográficas del país aparecen a continuación, por orden alfabético:

Capital Federal	87.223

Provincias

Buenos Aires	88.936
Catamarca	2.716
Córdoba	29.243
Corrientes	5.592
Entre Ríos	20.230
Jujuy	1.744
La Rioja	3.247
Mendoza	10.715
Salta	1.661
San Juan	7.982
San Luis	5.512
Santa Fe	44.272
Santiago del Estero	7.845
Tucumán	3.180

Territorios Nacionales

Chaco	4.108
Chubut	518
Formosa	532
La Pampa	5.914
Misiones	744
Neuquén	426
Río Negro	942
Santa Cruz	614

Sin datos

Los Andes	—
Tierra del Fuego	—

Con objeto de ofrecer una visión más completa de la desocupación nacional se establece la relación que existe entre el número de desocupados y la cifra de población. Es evidente que el dato más indicador del fenómeno del paro se obtendría comparándole con la cifra de población obrera, pero la ausencia de estadísticas metódicas y sistematizadas impide siquiera el tanteo para el interior del país.

Los resultados así combinados aparecen en el siguiente cuadro:

División geográfica	Población total	Desocupados		
		Cantidad total	% sobre la población	% sobre el total de desocupados
Buenos Aires (Provincia)	3.162.000	88.936	2.81	26.60
Capital Federal	2.195.000	87.223	3.97	26.15
Santa Fe	1.368.000	44.272	3.24	13.29
Córdoba	1.111.000	29.243	2.63	8.75
Entre Ríos	628.960	20.230	3.22	6.05
Territorios Nacionales	576.230	13.898	2.41	4.16
Mendoza	445.492	10.715	2.41	3.21
San Juan	181.289	7.982	4.40	2.39
Santiago del Estero	399.844	7.845	1.96	2.35
Corrientes	448.700	5.592	1.24	1.68
San Luis	171.095	5.512	3.23	1.65
La Rioja	100.359	3.247	3.24	0.97
Tucumán	461.000	3.180	0.69	0.91
Catamarca	130.639	2.717	2.09	0.82
Jujuy	97.491	1.744	1.79	0.52
Salta	181.109	1.661	0.92	0.50
Total	11.658.214	333.997	2.86	100.—

Detalle de los Territorios Nacionales

Gobernación	Nº de desocupados
Chaco	4.108
Chubut	518
Formosa	632
La Pampa	3.914
Misiones	744
Neuquén	426
Río Negro	942
Santa Cruz	614
Total	13.898

Sin datos: Los Andes y Tierra del Fuego

A continuación figura:

Gráfico núm. 1, que contiene la curva de cifras absolutas de cada división geográfica y el porcentaje de desocupados sobre la población respectiva.

Cuadro que contiene el resumen de cada grupo de desocupados separados por sexo, y las cifras globales obtenidas en cada división geográfica.

Cuadros conteniendo el detalle de desocupados inscriptos en cada una de las secciones de la Capital Federal y en cada una de las localidades de las Provincias y de los Territorios en que se ha manifestado el paro involuntario.

III.—GRAFICO REPRESENTATIVO DE LA CURVA DE CIFRAS ABSOLUTAS DE LA CAPITAL FEDERAL, PROVINCIAS Y TERRITORIOS NACIONALES Y DE PORCENTAJES DE DESOCUPADOS SOBRE LA POBLACION DE CADA DEMARCACION GEOGRAFICA

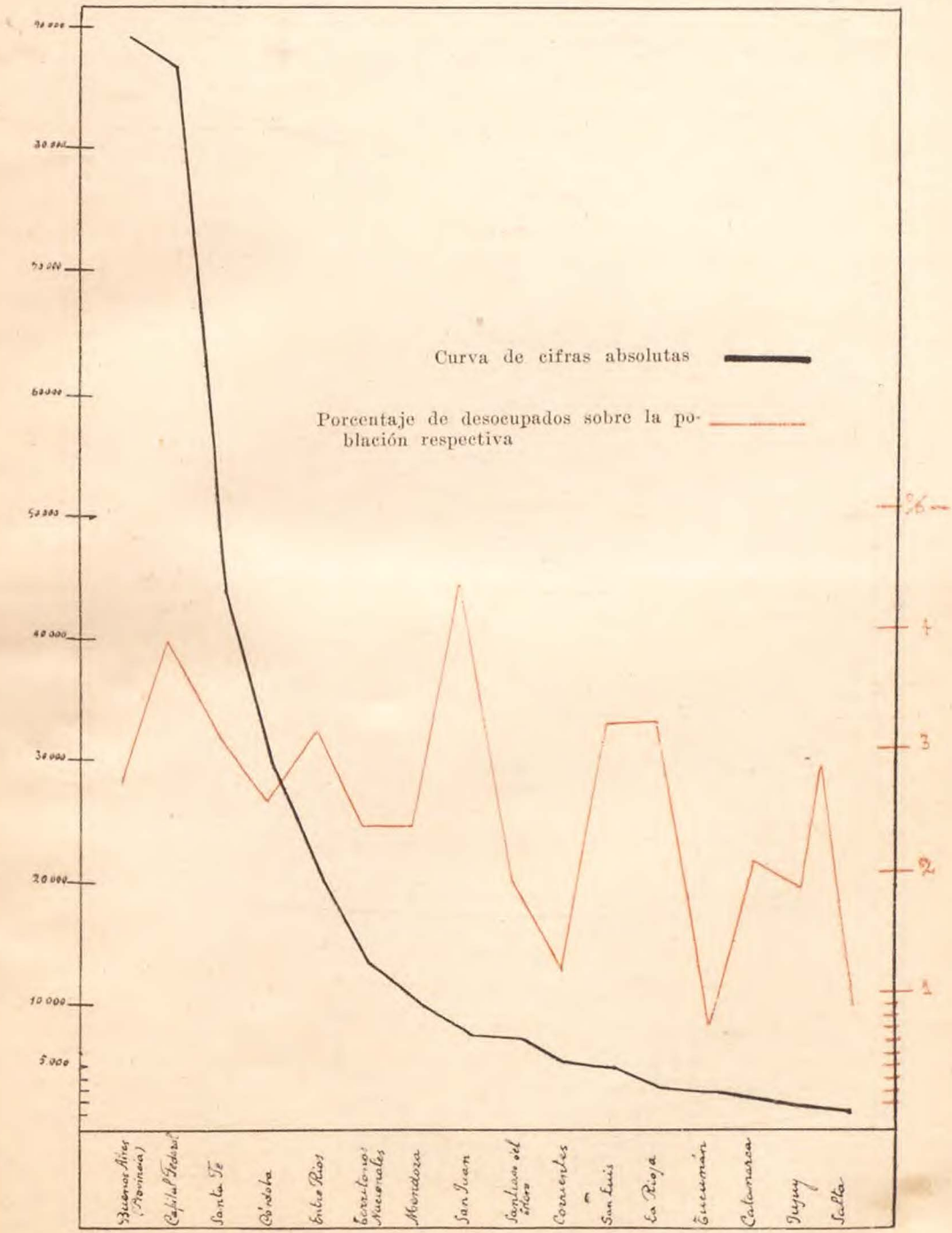

IV. RESUMEN GENERAL

DISTRIBUCION DE DESOCUPADOS POR LOCALIDAD, SEGUN EL SEXO Y LA NATURALEZA DEL PARO QUE LES AFECTE

LOCALIDAD	A Desocupados totales y permanentes			B Desocupados totales y circunstanciales			C Desocupados parciales			D Desocupados periódicos o de temporada			CIFRAS GLOBALES		
	Varones	Mujeres	Total	Varones	Mujeres	Total	Varones	Mujeres	Total	Varones	Mujeres	Total	Varones	Mujeres	Total
Capital Federal	46.028	4.372	50.400	30.520	2.218	32.738	3.107	117	3.224	852	9	861	80.507	6.716	87.223
Buenos Aires	38.002	1.982	39.984	30.635	1.027	31.662	7.874	205	8.079	9.146	65	9.211	85.657	3.279	88.936
Catamarca	1.210	231	1.441	437	50	487	510	35	545	244	—	244	2.401	316	2.717
Córdoba	8.981	580	9.561	8.245	361	8.606	3.795	59	3.854	7.204	18	7.222	28.225	1.018	29.243
Corrientes	2.924	394	3.318	1.406	192	1.598	416	2	418	258	—	258	5.004	588	5.592
Entre Ríos	4.297	367	4.664	7.539	388	7.927	4.135	179	4.314	3.322	3	3.325	19.293	937	20.230
Jujuy	887	79	966	454	51	505	157	4	161	112	—	112	1.610	134	1.744
La Rioja	1.871	357	2.228	436	91	527	269	9	278	206	8	236	2.782	465	3.247
Mendoza	4.393	448	4.841	3.627	193	3.820	1.759	59	1.818	231	5	236	10.010	705	10.715
Salta	846	66	912	504	31	535	129	1	130	84	—	84	1.563	98	1.661
San Juan	2.638	454	3.092	2.890	463	3.353	825	6	831	579	127	706	6.932	1.050	7.982
San Luis	1.763	241	2.004	1.315	129	1.444	1.115	65	1.180	881	3	884	5.074	438	5.512
Santa Fe	14.275	478	14.753	14.214	321	14.535	5.999	83	6.082	8.889	13	8.902	43.377	895	44.272
Santiago del Estero	4.009	973	4.982	1.404	160	1.564	967	39	1.006	293	—	293	6.673	1.172	7.845
Tucumán	1.155	83	1.238	837	34	871	692	5	697	370	4	374	3.054	126	3.180
Gober. del Chaco	1.150	61	1.211	1.557	109	1.666	450	6	456	742	33	775	3.899	209	4.108
„ „ Chubut	216	7	223	229	—	229	58	—	58	8	—	8	511	7	518
„ de Formosa	251	13	264	336	6	342	12	—	12	14	—	14	613	19	632
„ „ La Pampa	1.727	97	1.824	1.574	54	1.628	1.700	63	1.763	697	2	699	5.698	216	5.914
„ „ Los Andes	—	—	—	—	—	—	—	—	—	—	—	—	—	—	—
„ „ Misiones	293	40	333	274	33	307	77	1	78	25	1	26	669	75	744
„ „ Río Negro	231	14	245	285	9	294	365	4	369	34	—	34	915	27	942
„ „ Neuquén	148	4	152	132	4	136	130	2	132	6	—	6	416	10	426
„ „ Santa Cruz	160	9	169	251	5	256	119	10	129	60	—	60	590	24	614
„ Tierra del Fuego	—	—	—	—	—	—	—	—	—	—	—	—	—	—	—
Totales	137.455	11.350	148.205	109.101	5.929	115.030	34.660	954	35.614	34.257	291	34.548	315.473	18.524	333.997

V. CAPITAL FEDERAL

DISTRIBUCION DE DESOCUPADOS POR LOCALIDAD, SEGUN EL SEXO Y LA NATURALEZA DEL PARO QUE LES AFECTE

LOCALIDAD	A Desocupados totales y permanentes			B Desocupados totales y circunstanciales			C Desocupados parciales			D Desocupados periódicos o de temporada			CIFRAS GLOBALES		
	Varones	Mujeres	Total	Varones	Mujeres	Total	Varones	Mujeres	Total	Varones	Mujeres	Total	Varones	Mujeres	Total
Sección 1ª	313	27	340	303	16	319	25	1	26	28	—	28	669	44	713
„ 2ª	450	48	498	357	37	394	35	1	36	5	—	5	847	86	933
„ 3ª	128	12	140	99	24	123	1	—	1	—	—	—	228	36	264
„ 4ª	638	70	708	514	76	590	16	—	16	4	—	4	1.172	146	1.318
„ 5ª	194	36	230	129	31	160	14	2	16	5	—	5	342	69	411
„ 6ª	697	50	747	445	53	498	14	—	14	2	—	2	1.158	103	1.261
„ 7ª	673	177	790	550	94	644	6	1	7	—	—	—	1.229	212	1.441
„ 8ª	531	111	642	356	46	402	102	8	110	1	1	2	990	166	1.156
„ 9ª	499	36	535	217	13	230	75	1	76	11	1	12	802	51	853
„ 10ª	1.299	90	1.389	682	31	713	97	1	98	—	—	—	2.078	122	2.200
„ 11ª	511	53	564	234	28	262	104	1	105	2	—	2	851	82	933
„ 12ª	858	34	892	454	16	470	73	—	73	2	—	2	1.387	50	1.437
„ 13ª	939	85	1.024	589	40	629	91	2	93	4	—	4	1.623	127	1.750
„ 14ª	1.003	93	1.096	573	58	631	108	—	108	1	—	1	1.685	151	1.836
„ 15ª	344	19	363	453	17	470	68	—	68	78	—	78	943	36	979
„ 16ª	519	41	560	356	28	384	36	—	36	2	—	2	913	69	982
„ 17ª	224	16	240	160	55	215	31	—	31	12	—	12	427	71	498
„ 18ª	1.113	145	1.258	475	67	542	209	19	228	3	—	3	1.800	231	2.031
„ 19ª	884	108	992	547	58	605	39	2	41	15	3	18	1.485	171	1.656
„ 20ª	908	106	1.014	462	47	509	41	5	46	—	—	—	1.411	158	1.569
„ 21ª	735	92	827	482	38	520	93	4	97	—	—	—	1.310	134	1.444
„ 22ª	60	7	67	62	—	62	10	—	10	—	—	—	132	7	139
„ 23ª	587	89	676	822	37	859	22	—	22	—	—	—	1.431	126	1.557
„ 24ª	1.377	31	1.408	809	14	823	189	—	189	2	—	2	2.377	45	2.422
„ 25ª	1.441	151	1.592	1.020	82	1.102	11	1	12	—	1	1	2.472	235	2.707
„ 26ª	1.119	59	1.178	452	22	474	110	2	112	6	—	6	1.687	83	1.770
„ 27ª	436	40	476	300	43	343	112	10	122	16	1	17	864	94	958
„ 28ª	922	125	1.047	514	66	580	48	2	50	—	—	—	1.484	193	1.677
„ 29ª	1.756	155	1.911	1.190	86	1.276	86	2	88	16	—	16	3.048	243	3.291
„ 30ª	1.004	52	1.056	379	13	392	22	—	22	—	—	—	1.405	65	1.470
„ 31ª	1.081	80	1.161	724	33	757	—	—	—	1	—	1	1.806	113	1.919
„ 32ª	1.379	191	1.570	633	75	708	79	5	84	—	—	—	2.091	271	2.352
„ 33ª	538	53	591	394	26	420	33	3	36	31	—	31	996	82	1.078
„ 34ª	1.480	117	1.597	1.078	75	1.153	12	2	14	1	—	1	2.571	194	2.765
„ 35ª	1.389	210	1.589	853	118	971	13	1	14	1	—	1	2.256	319	2.575
„ 36ª	1.344	93	1.427	853	35	888	38	1	39	—	1	1	2.235	120	2.355
„ 37ª	2.296	204	2.500	1.438	73	1.511	275	5	280	—	—	—	4.009	282	4.291
„ 38ª	1.553	168	1.721	744	66	810	23	2	25	—	—	—	2.320	236	2.556
„ 39ª	2.699	379	3.078	1.636	144	1.780	189	12	201	11	1	12	4.535	536	5.071
„ 40ª	1.846	267	2.113	955	116	1.071	107	9	116	—	—	—	2.908	392	3.300
„ 41ª	1.821	130	1.951	1.366	63	1.429	220	8	228	2	—	2	3.409	201	3.610
„ 42ª	928	24	952	446	11	457	20	1	21	1	—	1	1.395	36	1.431
„ 43ª	1.717	115	1.832	1.047	50	1.097	58	—	58	6	—	6	2.828	165	2.993
„ 44z	1.705	221	1.926	1.004	76	1.080	59	1	60	2	—	2	2.770	298	3.068
„ 45ª	1.288	42	1.330	794	21	815	48	2	50	—	—	—	2.130	65	2.195
Puerto Nuevo	802	—	802	2.570	—	2.570	45	—	45	581	—	581	3.998	—	3.998
Totales	46.028	4.372	50.400	30.520	2.218	32.738	3.107	117	3.224	852	9	861	80.507	6.716	87.223

VI. BUENOS AIRES

DISTRIBUCION DE DESOCUPADOS POR LOCALIDAD, SEGUN EL SEXO Y LA NATURALEZA DEL PARO QUE LES AFECTE

LOCALIDAD	A Desocupados totales y permanentes			B Desocupados totales y circunstanciales			C Desocupados parciales			D Desocupados periódicos o de temporada			CIFRAS GLOBALES		
	Varones	Mujeres	Total	Varones	Mujeres	Total	Varones	Mujeres	Total	Varones	Mujeres	Total	Varones	Mujeres	Total
Abasto F.C.S.	14	—	14	10	—	10	—	—	—	1	—	1	25	—	25
Abbott	2	—	2	12	—	12	—	—	—	7	—	7	21	—	21
Acevedo	27	—	27	23	—	23	—	—	—	53	—	53	103	—	103
Achupallas	1	—	1	2	—	2	6	—	6	1	—	1	10	—	10
Adela Sáenz	36	—	36	40	1	41	5	—	5	1	—	1	82	1	83
Agustina	7	—	7	9	—	9	—	—	—	3	—	3	19	—	19
Agustín Roca	3	—	3	13	1	14	—	—	—	20	—	20	37	1	38
Alagón	2	—	2	2	—	2	—	—	—	4	—	4	8	—	8
Alberdi	29	11	40	77	6	83	4	—	4	21	—	21	131	17	148
Alberti	37	—	37	61	—	61	—	—	—	98	—	98	196	—	196
Aldo Bonzi	18	—	18	5	—	5	—	—	—	—	—	—	23	—	23
Alegre	2	—	2	1	—	1	—	—	—	—	—	—	3	—	3
Alfonso	10	—	10	17	—	17	—	—	—	5	—	5	32	—	32
Algarrobo	16	—	16	11	—	11	—	—	—	1	—	1	28	—	28
Almirante Brown	152	18	170	95	4	99	1	—	1	1	—	1	249	22	271
Alsina	30	—	30	44	1	45	—	—	—	38	1	39	112	2	114
Altamirano	5	—	5	4	—	4	—	—	—	—	—	—	9	—	9
Alvarez de Toledo	6	—	6	17	—	17	—	—	—	—	—	—	23	—	23
Alvarez Jonte	4	—	4	—	—	—	—	—	—	3	—	3	7	—	7
Ameghino	5	—	5	23	—	23	6	—	6	—	—	—	34	—	34
América	168	2	170	156	7	163	—	2	2	117	—	117	441	11	452
Ancon	4	—	4	5	—	5	—	—	—	—	—	—	9	—	9
Aparicio	2	—	2	30	—	30	9	—	9	—	—	—	41	—	41
Araujo	2	—	2	6	—	6	—	—	—	2	—	2	10	—	10
Arboledas	1	—	1	2	—	2	1	—	1	—	—	—	4	—	4
Arribeños	10	—	10	16	—	16	3	—	3	96	—	96	125	—	125
Arroyo Corto	20	—	20	1	—	1	—	—	—	26	—	26	47	—	47
Arroyo del Medio	6	—	6	—	—	—	1	—	1	4	—	4	11	—	11
Arroyo Toro	2	—	2	—	—	—	—	—	—	—	—	—	2	—	2
Ascensión	5	—	5	49	—	49	—	—	—	8	—	8	62	—	62
Atalaya	28	—	28	12	—	12	—	—	—	1	—	1	41	—	41
Atucha	—	—	—	2	—	2	2	—	2	1	—	1	5	—	5
Avellaneda	3.477	162	3.639	2.074	72	2.146	447	29	476	66	—	66	6.064	263	6.327
Avenza P. Lincoln	41	—	41	98	—	98	—	—	—	4	—	4	143	—	143
Avestruz	2	—	2	5	—	5	—	—	—	1	—	1	8	—	8
Bacacay	1	—	1	—	—	—	—	—	—	—	—	—	1	—	1
Bagues	1	—	1	—	—	—	3	—	3	4	—	4	8	—	8
Bahía Blanca	937	26	963	511	8	519	229	3	232	13	—	13	1.690	37	1.727
Bahía San Blas	11	6	17	13	—	13	—	—	—	3	—	3	27	6	33
Baigorritas	4	—	4	8	—	8	—	—	—	43	—	43	55	—	55
Bajo Hondos	6	—	6	1	—	1	—	—	—	—	—	—	7	—	7
Balcarce	1	—	1	1	—	1	—	—	—	—	—	—	1	—	1
Balsa	8	—	8	1	—	1	—	—	—	—	—	—	9	—	9
Banderaló	3	—	3	2	—	2	142	—	142	64	—	64	211	—	211

BUENOS AIRES

DISTRIBUCION DE DESOCUPADOS POR LOCALIDAD, SEGUN EL SEXO Y LA NATURALEZA DEL PARO QUE LES AFECTE

LOCALIDAD	A Desocupados totales y permanentes			B Desocupados totales y circunstanciales			C Desocupados parciales			D Desocupados periódicos o de temporada			CIFRAS GLOBALES		
	Varones	Mujeres	Total	Varones	Mujeres	Total	Varones	Mujeres	Total	Varones	Mujeres	Total	Varones	Mujeres	Total
Banfield	338	27	365	144	5	149	11	—	11	—	—	—	493	32	525
Baradero	178	6	184	246	14	260	1	—	1	395	4	399	820	24	844
Bartolomé Bavio	23	3	26	54	1	55	—	—	—	5	—	5	82	4	86
Bartolomé Mitre	86	2	88	228	6	234	8	—	8	53	—	53	375	8	383
Baterías	13	9	22	3	1	4	—	—	—	—	—	—	16	10	26
Bayanca	19	1	20	44	—	44	16	—	16	—	—	—	80	—	80
Beccar	29	1	30	17	—	17	—	—	—	—	—	—	46	1	47
Bella Vista	97	4	101	67	—	67	4	—	4	—	—	—	168	4	172
Bellocq	3	—	3	2	—	2	—	—	—	—	—	—	5	—	5
Benartelli	1	—	1	—	—	—	—	—	—	—	—	—	1	—	1
Benavides	7	—	7	3	—	3	—	—	—	—	—	—	10	—	10
Berazategui	229	—	229	99	—	99	3	1	4	5	—	5	336	1	337
Bermudez	5	—	5	6	—	6	—	—	—	7	—	7	18	—	18
Bernal	170	8	178	114	1	115	4	—	4	—	—	—	288	9	297
Berutti	6	—	6	14	—	14	1	—	1	1	—	1	22	—	22
Blaquier	7	—	7	4	—	4	—	—	—	2	—	2	13	—	13
Bocayuva	1	—	1	14	—	14	—	—	—	—	—	—	15	—	15
Bolívar	35	—	35	59	—	59	—	—	—	15	—	15	109	—	109
Bonifacio	43	5	48	48	6	54	3	—	3	27	—	27	121	11	132
Bordenave	35	—	35	15	—	15	19	—	19	25	—	25	94	—	94
Boulogne	34	—	34	41	—	41	3	—	3	—	—	—	78	—	78
Bragado	67	9	76	98	3	101	—	—	—	67	—	67	232	12	244
Burzaco	43	1	44	23	1	24	—	—	—	—	—	—	66	2	68
Cabildo	7	—	7	11	—	11	—	—	—	7	—	7	25	—	25
Calderón	1	—	1	2	—	2	—	—	—	3	—	3	6	—	6
Campana	945	63	1.008	203	23	226	—	—	—	9	—	9	1.157	86	1.243
Canal Arias	—	—	—	4	—	4	—	—	—	—	—	—	4	—	4
Canónigo Gorriti	5	—	5	—	—	—	—	—	—	—	—	—	5	—	5
Cañada Seca	11	—	11	12	—	12	4	—	4	3	—	3	30	—	30
Cañuelas	53	3	56	63	1	64	1	—	1	10	—	10	127	4	131
Capilla del Señor	63	—	63	58	2	60	4	—	4	13	—	13	138	2	140
Capitán Sarmiento	52	—	52	174	2	176	4	1	5	211	—	211	441	3	444
Caraza	12	—	12	3	—	3	—	—	—	—	—	—	15	—	15
Carhué	185	—	185	154	—	154	—	—	—	5	—	5	344	—	344
Carlos Casares	79	—	79	41	—	41	4	—	4	107	—	107	231	—	231
Carlos M. Naón	12	—	12	29	—	29	1	—	1	25	—	25	67	—	67
Carlos Keen	12	—	12	13	—	13	—	—	—	23	—	23	48	—	48
Carlos Salas	4	—	4	—	—	—	—	—	—	2	—	2	6	—	6
Carlos Tejedor	15	—	15	28	—	28	2	—	2	17	—	17	62	—	62
Carmen de Areco	21	—	21	40	—	40	—	—	—	12	—	12	73	—	73
Casbas	29	1	30	62	1	63	—	—	—	5	—	5	96	2	98
Caseros	214	5	219	103	4	107	39	—	39	—	—	—	356	9	365
Castelar	13	—	13	8	—	8	—	—	—	—	—	—	21	—	21
Castilla	—	—	—	6	—	6	—	—	—	15	—	15	21	—	21
Ciudadela	115	1	116	103	3	106	18	1	19	1	—	1	237	5	242

BUENOS AIRES

DISTRIBUCION DE DESOCUPADOS POR LOCALIDAD, SEGUN EL SEXO Y LA NATURALEZA DEL PARO QUE LES AFECTE

LOCALIDAD	A Desocupados totales y permanentes			B Desocupados totales y circunstanciales			C Desocupados parciales			D Desocupados periódicos o de temporada			CIFRAS GLOBALES		
	Varones	Mujeres	Total	Varones	Mujeres	Total	Varones	Mujeres	Total	Varones	Mujeres	Total	Varones	Mujeres	Total
Claudio C. Molino	1	—	1	6	—	6	—	—	—	—	—	—	7	—	7
Claypole	4	—	4	6	—	6	—	—	—	—	—	—	10	—	10
Clemente Onelli	3	—	3	4	—	4	—	—	—	1	—	1	8	—	8
Cochrane	—	—	—	3	—	3	—	—	—	—	—	—	3	—	3
Coliqueo	1	—	1	7	—	7	—	—	—	—	—	—	8	—	8
Colón	86	—	86	91	—	91	39	3	42	166	1	167	382	4	386
Colonia Alberdi	3	—	3	8	—	8	1	—	1	10	—	10	22	—	22
Colonia Mauricio	1	—	1	6	—	6	—	—	—	45	—	45	52	—	52
Colonia Sere Dto 3	15	—	15	44	—	44	2	—	2	7	—	7	68	—	68
Colonia General Frías	12	—	12	19	—	19	19	—	19	—	—	—	50	—	50
Colonia Velaz	5	—	5	12	—	12	—	—	—	11	—	11	28	—	28
Comodoro Py	4	1	5	26	5	31	—	—	—	89	—	89	119	6	125
Copetonas	9	—	9	17	—	17	5	—	5	—	—	—	31	—	31
Coraceros	—	—	—	1	—	1	—	—	—	—	—	—	1	—	1
Coronel Brandsen	13	—	13	33	—	33	—	—	—	—	—	—	46	—	46
Coronel Charlone	21	3	24	47	3	50	15	5	20	30	1	31	113	12	125
Coronel Dorrego	95	—	95	189	—	189	22	—	22	61	—	61	367	—	367
Coronel Granada	9	—	9	17	—	17	—	—	—	13	—	13	39	—	39
Coronel Isleño	—	—	—	2	—	2	—	—	—	5	—	5	7	—	7
Coronel Maldonado	17	—	17	5	—	5	—	—	—	—	—	—	22	—	22
Coronel Mom	1	—	1	13	—	13	—	—	—	5	—	5	19	—	19
Coronel Pringles	152	9	161	218	15	233	—	—	—	99	—	99	469	24	493
Coronel Suárez	453	68	521	420	94	514	178	—	178	41	—	41	1.092	162	1.254
Cortinas	11	—	11	13	—	13	2	—	2	—	—	—	26	—	26
Cuatreros	14	—	14	17	—	17	30	—	30	21	—	21	82	—	82
Cucha Cucha	1	1	2	3	1	4	—	—	—	67	50	117	71	52	123
Curarú	3	—	3	28	—	28	—	—	—	14	—	14	45	—	45
Curumalán	9	—	9	37	—	37	—	—	—	—	—	—	46	—	46
Chacabuco	147	9	156	479	8	487	—	—	—	333	—	333	959	17	976
Chascomús	2	—	2	3	—	3	—	—	—	—	—	—	5	—	5
Chivilcoy	152	5	157	165	1	166	4	—	4	84	2	86	405	8	413
Daireaux	44	—	44	136	1	137	—	—	—	—	—	—	180	1	181
Darragueira	12	—	12	18	6	24	—	—	—	20	—	20	50	6	56
De Bary	2	—	2	7	—	7	—	—	—	—	—	—	9	—	9
De Bruyn	8	—	8	4	—	4	5	—	5	1	—	1	18	—	18
Del Carril	12	—	12	32	—	32	—	—	—	4	—	4	48	—	48
Delfín Huergo	4	—	4	4	—	4	—	—	—	—	—	—	8	—	8
Del Valle	4	—	4	12	—	12	1	—	1	4	—	4	21	—	21
Diego Gaynor	3	—	3	—	—	—	—	—	—	—	—	—	3	—	3
Dock Sud	1.037	—	1.037	922	—	922	115	—	115	—	—	—	2.074	—	2.074
Domselaar	17	4	21	18	—	18	19	1	20	—	—	—	54	5	59
Don Bosco	8	2	10	9	—	9	—	—	—	—	—	—	17	2	19
Don Torcuato	4	—	4	1	—	1	—	—	—	—	—	—	5	—	5
Dudignac	14	2	16	5	—	5	3	—	3	15	—	15	37	2	39
Dufaur	6	—	6	31	—	31	—	—	—	—	—	—	37	—	37

BUENOS AIRES

DISTRIBUCION DE DESOCUPADOS POR LOCALIDAD, SEGUN EL SEXO Y LA NATURALEZA DEL PARO QUE LES AFECTE

LOCALIDAD	A Desocupados totales y permanentes			B Desocupados totales y circunstanciales			C Desocupados parciales			D Desocupados periódicos o de temporada			CIFRAS GLOBALES		
	Varones	Mujeres	Total	Varones	Mujeres	Total	Varones	Mujeres	Total	Varones	Mujeres	Total	Varones	Mujeres	Total
Duggan	—	—	—	—	—	—	8	—	8	40	—	40	48	—	48
Eduardo Costa	5	—	5	5	—	5	—	—	—	1	—	1	11	—	11
El Arbolito	1	—	1	—	—	—	13	—	13	16	—	16	30	—	30
El Dorado	3	—	3	9	—	9	—	—	—	—	—	—	12	—	12
El Palomar	13	—	13	37	—	37	6	—	6	—	—	—	56	—	56
El Paraíso	4	2	6	10	—	10	9	—	9	3	—	3	26	2	28
El Pensamiento	—	—	—	10	—	10	—	—	—	—	—	—	10	—	10
El Socorro	5	1	6	7	1	8	85	—	85	—	—	—	97	2	99
El Triunfo	8	—	8	24	—	24	36	—	36	4	—	4	72	—	72
El Zorro	—	—	—	—	—	—	5	—	5	—	—	—	5	—	5
Emilio V. Bunge	5	—	5	11	—	11	13	—	13	23	—	23	52	—	52
Empalme Magdalena	—	—	—	4	—	4	—	—	—	1	—	1	5	—	5
Empalme Pilar	2	—	2	4	—	4	2	—	2	13	—	13	21	—	21
Empalme San Vicente	18	—	18	10	—	10	3	—	3	—	—	—	31	—	31
Ernestina	2	—	2	4	—	4	1	—	1	—	—	—	7	—	7
Escalada	2	—	2	2	—	2	3	—	3	7	—	7	14	—	14
Escobar	104	1	105	170	1	171	12	—	12	—	—	—	286	2	288
Espartillar	29	—	29	10	—	10	—	—	—	—	—	—	39	—	39
Est. Centenario	4	—	4	—	—	—	—	—	—	—	—	—	4	—	4
Estación Erescano	—	—	—	—	—	—	—	—	—	5	—	5	5	—	5
Esteban Echevarría	23	—	23	24	—	24	1	—	1	—	—	—	48	—	48
Estomba	2	—	2	—	—	—	—	—	—	—	—	—	2	—	2
Ezeiza	3	—	3	3	1	4	—	—	—	1	—	1	7	1	8
Ezpeleta	23	—	23	9	—	9	—	—	—	—	—	—	32	—	32
Fatrala	1	—	1	3	—	3	—	—	—	—	—	—	4	—	4
Felipe Solá	6	—	6	6	—	6	6	—	6	1	—	1	19	—	19
Florencio Varela	62	7	69	40	4	44	42	1	43	—	—	—	144	12	156
Florida	121	—	121	110	—	110	65	2	67	—	—	—	296	2	298
Fontezuela	5	—	5	7	—	7	—	—	—	6	—	6	18	—	18
Fortín Olavarría	17	1	28	14	—	14	40	—	40	—	—	—	71	11	82
Francisco Alvarez	3	—	3	5	—	5	—	—	—	1	—	1	9	—	9
Francisco Ayerza	—	—	—	3	—	3	—	—	—	3	—	3	6	—	6
Francisco Madero	22	—	22	23	—	23	60	—	60	—	—	—	105	—	105
Francisco Murature	5	—	5	10	—	10	35	—	35	—	—	—	50	—	50
Franklin	1	—	1	6	—	6	2	—	2	—	—	—	9	—	9
French	3	—	3	19	—	19	47	—	47	8	—	8	77	—	77
Gahan	—	—	—	6	—	6	2	—	2	14	—	14	22	—	22
Galo Llerente	1	—	1	3	—	3	—	—	—	—	—	—	4	—	4
Gandara	—	—	—	1	—	1	—	—	—	—	—	—	1	—	1
Gazcón	2	—	2	58	—	58	1	—	1	41	—	41	102	—	102
General Arenales	33	5	38	49	12	61	229	4	233	—	—	—	311	21	332
General Belgrano	42	—	42	38	—	38	18	—	18	27	—	27	125	—	125
General Conesa	1	—	1	8	—	8	10	—	10	21	—	21	40	—	40
General Guido	4	—	4	6	—	6	—	—	—	12	—	12	22	—	22
General Pacheco	—	—	—	1	—	1	—	—	—	—	—	—	1	—	1

BUENOS AIRES

DISTRIBUCION DE DESOCUPADOS POR LOCALIDAD, SEGUN EL SEXO Y LA NATURALEZA DEL PARO QUE LES AFECTE

LOCALIDAD	A Desocupados totales y permanentes			B Desocupados totales y circunstanciales			C Desocupados parciales			D Desocupados periódicos o de temporada			CIFRAS GLOBALES		
	Varones	Mujeres	Total	Varones	Mujeres	Total	Varones	Mujeres	Total	Varones	Mujeres	Total	Varones	Mujeres	Total
General Pintos	24	—	24	115	—	115	—	—	—	—	—	—	139	—	139
General Rodríguez	47	20	67	74	2	76	1	—	1	10	—	10	132	22	154
General Rojas Dto. 26	3	—	3	2	—	2	7	—	7	19	—	19	31	—	31
General Villegas	98	13	111	242	13	255	2	—	2	—	—	—	342	26	368
Glew	19	—	19	10	—	10	2	—	2	1	—	1	32	—	32
Girodias	1	—	1	6	—	6	3	—	3	—	—	—	10	—	10
Girondo	15	—	15	4	—	4	3	—	3	8	—	8	30	—	30
Gloria	6	—	6	5	—	5	—	—	—	—	—	—	11	—	11
Gobernador Castro	9	—	9	12	—	12	28	—	28	—	—	—	49	—	49
Gobernador Udaondo	—	—	—	2	—	2	—	—	—	—	—	—	2	—	2
Gobernador Ugarte	—	—	—	3	—	3	—	—	—	21	—	21	24	—	24
González Catán	2	—	2	1	—	1	—	—	—	13	—	13	16	—	16
González Chaves	95	—	95	90	—	90	95	—	95	41	—	41	321	—	321
González Moreno	33	—	33	18	—	18	2	—	2	16	—	16	69	—	69
Gorchs	19	—	19	5	—	5	6	—	6	38	—	38	68	—	68
Goyena	14	—	14	—	—	—	14	—	14	—	—	—	28	—	28
Grumbein	1	—	1	6	—	6	2	—	2	—	—	—	9	—	9
Guaminí	66	1	67	56	7	63	19	5	24	—	—	—	141	13	154
Guanaco	17	—	17	23	—	23	29	—	29	—	—	—	69	—	69
Guillermo E. Hudson	7	4	11	3	—	3	—	—	—	—	—	—	10	4	14
Hale	3	—	3	5	—	5	—	—	—	2	—	2	10	—	10
Henderson	30	6	36	39	4	43	19	—	19	120	—	120	208	10	218
Herrera Vegas	—	—	—	15	—	15	—	—	—	1	—	1	16	—	16
Hortensia	2	—	2	13	—	13	—	—	—	—	—	—	15	—	15
Huangelén	36	2	38	75	—	75	2	—	2	8	—	8	121	2	123
Hunter	—	—	—	3	—	3	—	—	—	4	—	4	7	—	7
Hurlinghan	58	—	58	60	—	60	7	—	7	—	—	—	125	—	125
Indio Rico	3	—	3	5	—	5	—	—	—	2	—	2	10	—	10
Ingeniero Balbin	4	—	4	3	—	3	—	—	—	7	—	7	14	—	14
Ingeniero Casanova	—	—	—	2	—	2	—	—	—	—	—	—	2	—	2
Ingeniero Maschwitz	9	—	9	23	—	23	1	—	1	—	—	—	33	—	33
Ingeniero Moneta	7	—	7	1	—	1	—	—	—	3	—	3	11	—	11
Ingeniero Silveyra	2	—	2	2	—	2	—	—	—	—	—	—	4	—	4
Ingeniero Thompson	3	—	3	15	—	15	—	—	—	3	—	3	21	—	21
Ingeniero Williams	7	—	7	15	—	15	—	—	—	—	—	—	22	—	22
Irala	1	—	1	1	—	1	—	—	—	8	—	8	10	—	10
Irene	3	—	3	5	—	5	—	—	—	—	—	—	8	—	8
Iriarte	4	—	4	9	—	9	—	—	—	16	—	16	29	—	29
Isla Santiago	10	—	10	2	—	2	1	—	1	—	—	—	13	—	13
Ituzaingó	38	—	38	30	—	30	1	—	1	—	—	—	69	—	69
Jauregui	5	2	7	8	—	8	—	—	—	—	—	—	13	2	15
Jeppener	12	—	12	8	—	8	—	—	—	—	—	—	20	—	20
J. V. Cilley	2	—	2	3	—	3	—	—	—	—	—	—	5	—	5
José A. Guisasola	2	—	2	16	—	16	—	—	—	1	—	1	19	—	19
José C. Paz	82	36	118	63	14	77	13	1	14	1	—	1	159	51	210

BUENOS AIRES

DISTRIBUCION DE DESOCUPADOS POR LOCALIDAD, SEGUN EL SEXO Y LA NATURALEZA DEL PARO QUE LES AFECTE

LOCALIDAD	A Desocupados totales y permanentes			B Desocupados totales y circunstanciales			C Desocupados parciales			D Desocupados periódicos o de temporada			CIFRAS GLOBALES		
	Varones	Mujeres	Total	Varones	Mujeres	Total	Varones	Mujeres	Total	Varones	Mujeres	Total	Varones	Mujeres	Total
José Hernández	1	—	1	—	—	—	—	—	—	—	—	—	1	—	1
José Ingenieros	42	2	44	22	—	22	4	—	4	—	—	—	68	2	70
José M. Gutiérrez	—	—	—	10	—	10	—	—	—	7	—	7	17	—	17
José Mármol	94	3	97	67	8	75	4	—	4	—	—	—	165	11	176
José R. Sojo	3	—	3	11	—	11	—	—	—	11	—	11	25	—	25
Juan Blaquier	3	—	3	—	—	—	—	—	—	—	—	—	3	—	3
Juan E. Barra	5	—	5	32	—	32	—	—	—	—	—	—	37	—	37
Juan Tronconi	2	—	2	—	—	—	—	—	—	—	—	—	2	—	2
Juárez	35	—	35	36	—	36	—	—	—	—	—	—	71	—	71
Julio Arditi	1	—	1	2	—	2	—	—	—	—	—	—	3	—	3
Junín	588	10	598	621	8	629	—	—	—	91	—	91	1.300	18	1.318
Kilómetro 103	—	—	—	5	—	5	—	—	—	1	—	1	6	—	6
Kilómetro 158	2	—	2	6	—	6	—	—	—	19	—	19	27	—	27
Kilómetro 172	2	—	2	1	—	1	1	—	1	6	—	6	10	—	10
Kilómetro 187	2	—	2	2	—	2	—	—	—	1	—	1	5	—	5
La Carreta	37	—	37	10	—	10	1	—	1	—	—	—	48	—	48
La Copetona	—	—	—	2	—	2	—	—	—	—	—	—	2	—	2
La Cotorra	3	—	3	13	—	13	—	—	—	3	—	3	19	—	19
Laguna Redonda	70	6	76	70	2	72	—	—	—	—	—	—	140	8	148
La Larga	5	—	5	28	—	28	2	—	2	10	—	10	45	—	45
La Limpia	1	—	1	1	—	1	—	—	—	4	—	4	6	—	6
La Luisa	—	—	—	—	—	—	—	—	—	43	—	43	43	—	43
La Matilde	1	—	1	—	—	—	—	—	—	10	—	10	11	—	11
Lanús	1.324	45	1.369	467	16	483	23	—	23	5	—	5	1.819	61	1.880
La Porteña	1	—	1	3	—	3	—	—	—	8	—	8	12	—	12
La Primavera	1	—	1	5	—	5	—	—	—	2	—	2	8	—	8
La Sortija	—	—	—	6	—	6	—	—	—	—	—	—	6	—	6
Las Conchas	218	13	231	176	4	180	4	—	4	3	—	3	401	17	418
Las Heras	18	—	18	27	—	27	—	—	—	—	—	—	45	—	45
Las Marianas	3	—	3	3	—	3	—	—	—	—	—	—	6	—	6
Las Palmas	9	—	9	18	2	20	1	—	1	12	2	14	40	4	44
La Verde	5	—	5	3	—	3	—	—	—	—	—	—	8	—	8
La Viña	9	—	9	17	—	17	8	—	8	30	—	30	64	—	64
La Violeta	11	1	12	10	—	10	8	—	8	59	—	59	88	1	89
La Vitícola	—	—	—	1	—	1	—	—	—	—	—	—	1	—	1
Leandro N. Alem	12	—	12	72	—	72	2	—	2	36	—	36	122	—	122
Leubucó	—	—	—	—	—	—	—	—	—	3	—	3	3	—	3
Lezama	9	4	13	7	—	7	—	—	—	4	—	4	20	4	24
Libertad	13	—	13	5	—	5	—	—	—	1	—	1	19	—	19
Lima	5	—	5	15	—	15	25	—	25	27	—	27	72	—	72
Lincoln	310	1	311	334	3	337	1	3	4	198	—	198	843	7	850
Lobos	176	10	186	311	8	319	135	—	135	216	1	217	838	19	857
Lomas de Zamora	546	16	562	305	15	320	1	—	1	6	—	6	858	31	889

BUENOS AIRES

DISTRIBUCION DE DESOCUPADOS POR LOCALIDAD, SEGUN EL SEXO Y LA NATURALEZA DEL PARO QUE LES AFECTE

LOCALIDAD	A Desocupados totales y permanentes			B Desocupados totales y circunstanciales			C Desocupados parciales			D Desocupados periódicos o de temporada			CIFRAS GLOBALES		
	Varones	Mujeres	Total	Varones	Mujeres	Total	Varones	Mujeres	Total	Varones	Mujeres	Total	Varones	Mujeres	Total
Loma Verde	6	—	6	8	—	8	—	—	—	4	—	4	18	—	18
Longchamps	19	—	19	24	—	24	1	—	1	—	—	—	44	—	44
López	—	—	—	3	—	3	—	—	—	—	—	—	3	—	3
López Lecube	1	—	1	2	—	2	—	—	—	5	—	5	8	—	8
Los Angeles	1	—	1	2	—	2	—	—	—	—	—	—	3	—	3
Los Cardales	3	—	3	14	—	14	8	—	8	—	—	—	25	—	25
Los Gauchos	1	—	1	1	—	1	—	—	—	2	—	2	4	—	4
Los Indios	1	—	1	1	—	1	—	—	—	4	—	4	6	—	6
Los Nenucos	12	—	12	—	—	—	—	—	—	—	—	—	12	—	12
Luján "B"	50	1	51	476	14	490	—	—	—	—	—	—	526	15	541
Luro	—	—	—	—	—	—	—	—	—	1	—	1	1	—	1
Lynch	122	—	122	36	—	36	15	—	15	—	—	—	173	—	173
Llavallol	86	3	89	84	1	85	2	—	2	7	—	7	179	4	183
Magdala	3	—	3	—	—	—	—	—	—	—	—	—	3	—	3
Magdalena	38	2	40	34	4	38	3	—	3	9	1	10	84	7	91
Maguirre	—	—	—	—	—	—	—	—	—	2	—	2	2	—	2
Maquehuá	2	—	2	1	—	1	8	—	8	6	—	6	17	—	17
Mangrullo	21	—	21	17	—	17	4	—	4	—	—	—	42	—	42
Manuel Ocampo	—	—	—	2	—	2	20	—	20	12	—	12	34	—	34
Marcos Paz	30	—	30	28	—	28	27	—	27	—	—	—	85	—	85
Mariano Acosta	3	—	3	5	—	5	2	—	2	—	—	—	10	—	10
Mariano Benítez	—	—	—	2	—	2	1	—	1	10	—	10	13	—	13
Mariano Roldán	2	—	2	—	—	—	1	—	1	—	—	—	3	—	3
Martín Fierro	—	—	—	—	—	—	1	—	1	—	—	—	1	—	1
Martínez	246	18	264	158	5	163	47	—	47	—	—	—	451	23	474
Martínez de Hoz	—	—	—	10	—	10	4	—	4	22	—	22	36	—	36
M. J. Haedo	192	2	194	111	—	111	3	—	3	1	—	1	307	2	309
Masurel	—	—	—	—	—	—	5	—	5	—	—	—	5	—	5
Matheu	20	—	20	16	—	16	12	—	12	4	—	4	52	—	52
Mayor Burativich	13	—	13	12	—	12	18	—	18	2	—	2	45	—	45
Máximo Paz	9	—	9	8	—	8	—	—	—	—	—	—	17	—	17
Maza	35	5	40	22	5	27	5	—	5	51	—	51	113	10	123
Mercedes	214	17	231	231	11	242	59	4	63	15	—	15	519	32	551
Merlo	69	—	69	22	—	22	8	—	8	3	—	3	102	—	102
Micaela Cascallares	12	—	12	34	—	34	—	—	—	—	—	—	46	—	46
Mira Pampa	1	—	1	10	—	10	3	—	3	—	—	—	14	—	14
Moctezuma	5	—	5	4	—	4	2	—	2	26	—	26	37	—	37
Mones Cazón	13	—	13	56	—	56	—	—	—	—	—	—	69	—	69
Monroe	—	—	—	—	—	—	2	—	2	4	—	4	6	—	6
Monte	8	—	8	61	—	61	—	—	—	—	—	—	69	—	69
Monte Hermoso	—	—	—	—	—	—	6	—	6	—	—	—	6	—	6
Morea	2	—	2	21	—	21	23	—	23	1	—	1	47	—	47
Moreno	89	8	97	46	—	46	9	1	10	4	—	4	148	9	157
Morón	185	4	189	78	1	79	36	1	37	1	—	1	300	6	306

BUENOS AIRES

DISTRIBUCION DE DESOCUPADOS POR LOCALIDAD, SEGUN EL SEXO Y LA NATURALEZA DEL PARO QUE LES AFECTE

LOCALIDAD	A Desocupados totales y permanentes			B Desocupados totales y circunstenciales			C Desocupados parciales			D Desocupados periódicos o de temporada			CIFRAS GLOBALES		
	Varones	Mujeres	Total	Varones	Mujeres	Total	Varones	Mujeres	Total	Varones	Mujeres	Total	Varones	Mujeres	Total
Morse	3	—	3	12	—	12	13	—	13	—	—	—	28	—	28
Munro	79	1	80	61	—	61	20	—	20	9	—	9	169	1	170
Muñiz	68	—	68	46	—	46	6	—	6	—	—	—	120	—	120
Navarro	34	—	34	60	—	60	28	—	28	20	—	20	142	—	142
Norberto de la Riestra	16	2	18	37	—	37	18	—	18	51	—	51	122	2	124
Nueve de Julio	159	1	160	270	—	270	42	—	42	96	1	97	567	2	569
O'Brien	8	1	9	12	4	16	41	18	59	115	—	115	176	23	199
O'Higgins	5	—	5	3	—	3	1	—	1	33	—	33	42	—	42
Olascoaga	1	—	1	4	—	4	60	—	60	—	—	—	65	—	65
Oliden	3	—	1	2	—	2	1	—	1	3	—	3	9	—	9
Olivos	143	4	147	130	—	130	28	—	28	1	—	1	302	4	306
Open Door	13	—	13	2	—	2	4	—	4	7	—	7	26	—	26
Ordanque	3	—	3	8	—	8	3	—	3	6	—	6	20	—	20
Orense	2	—	2	5	—	5	2	—	2	—	—	—	9	—	9
Oriente	42	—	42	38	1	39	40	2	42	4	—	4	124	3	127
Ortiz Basualdo	2	1	3	2	—	2	—	—	—	4	—	4	8	1	9
Pasos Kank	1	—	1	4	—	4	—	—	—	—	—	—	5	—	5
Passo	60	—	60	33	—	33	17	—	17	65	—	65	175	—	175
Pasteur	33	4	37	11	20	31	183	—	183	6	—	6	233	24	257
Patricios	17	—	17	23	—	23	—	—	—	4	—	4	44	—	44
Paula	1	—	1	22	—	22	—	—	—	—	—	—	23	—	23
Pearson	6	—	6	3	—	3	17	—	17	5	—	5	31	—	31
Pedernales	7	—	7	11	—	11	2	—	2	43	—	43	63	—	63
Pehuajó F.C.O.	303	9	312	391	5	396	8	—	8	77	—	77	779	14	793
Pellegrini	8	—	8	20	—	20	—	—	—	5	—	5	33	—	33
Pereyra	11	—	11	11	—	11	—	—	—	6	—	6	28	—	28
Pérez Millán	5	—	5	31	—	31	—	—	—	6	—	6	42	—	42
Pergamino	567	23	590	524	14	538	11	—	11	471	—	471	1.573	37	1.610
Pichincha	1	—	1	5	—	5	1	—	1	4	—	4	11	—	11
Piedritas	41	—	41	84	2	86	4	—	4	52	—	52	181	2	183
Pigué	28	—	28	29	—	29	—	—	—	—	—	—	57	—	57
Pilar	85	18	103	101	5	106	—	—	—	13	—	13	199	23	222
Pinzón	12	—	12	6	—	6	—	—	—	31	—	31	49	—	49
Piñeyro	1	—	1	2	—	2	—	—	—	—	—	—	3	—	3
Pirovano	14	—	14	63	—	63	—	—	—	—	—	—	77	—	77
Plá	—	—	—	4	—	4	—	—	—	35	—	35	39	—	39
Plátanos	4	—	4	3	—	3	—	—	—	—	—	—	7	—	7
Pontevedra	2	—	2	15	—	15	—	—	—	36	—	36	53	—	53
Porpenir	3	—	3	4	—	4	1	—	1	3	—	3	11	—	11
Primera Junta	1	—	1	5	—	5	—	—	—	—	—	—	6	—	6
Puán	179	—	179	92	—	92	2	—	2	2	—	2	275	—	275
Pueblitos	—	—	—	2	—	2	—	—	—	—	—	—	2	—	2
Puerto B. Blanca	121	—	121	168	—	168	2	—	2	12	—	12	303	—	303
Puerto Belgrano	4	—	4	7	—	7	1	—	1	—	—	—	12	—	12

BUENOS AIRES

DISTRIBUCION DE DESOCUPADOS POR LOCALIDAD, SEGUN EL SEXO Y LA NATURALEZA DEL PARO QUE LES AFECTE

LOCALIDAD	A Desocupados totales y permanentes			B Desocupados totales y circunstanciales			C Desocupados parciales			D Desocupados periódicos o de temporada			CIFRAS GLOBALES		
	Varones	Mujeres	Total	Varones	Mujeres	Total	Varones	Mujeres	Total	Varones	Mujeres	Total	Varones	Mujeres	Total
Puerto La Plata	454	2	456	140	2	142	72	—	72	7	—	1	667	4	671
Puerto Obligado	5	—	5	113	—	113	39	—	39	16	—	16	173	—	173
Pujol	4	—	4	7	—	7	2	—	2	11	—	11	24	—	24
Punta Alta	234	—	234	342	—	342	25	—	25	3	—	3	604	—	604
Quenona	5	—	5	5	—	5	1	—	1	5	—	5	16	—	16
Quequén	1	—	1	—	—	—	—	—	—	—	—	—	1	—	1
Querandí	11	—	11	1	—	1	—	—	—	—	—	—	12	—	12
Quilmes	686	35	721	424	11	435	15	—	15	—	—	—	1.125	46	1.171
Quiroga	34	—	34	104	—	104	5	—	5	58	—	58	201	—	201
Rafael Castillo	1	—	1	—	—	—	—	—	—	—	—	—	1	—	1
Rafael Obligado	—	1	1	—	—	—	—	—	—	5	—	5	5	1	6
Ranelag	4	—	4	8	—	8	—	—	—	—	—	—	12	—	12
Ramallo	187	22	209	337	22	359	4	2	6	312	—	312	840	46	886
Ramos Mejía	45	—	45	47	—	47	—	—	—	1	—	1	93	—	93
Rancagua	4	—	4	35	—	35	—	—	—	10	—	10	49	—	49
Ranchos	46	4	50	66	8	74	1	—	1	29	—	29	142	12	154
Rawson	63	—	63	16	—	16	22	—	22	8	—	8	109	—	109
Remedios de Escalada	447	16	463	185	15	200	12	—	12	—	—	—	644	31	675
Río Tala	6	—	6	8	—	8	—	—	—	81	—	81	95	—	95
Rivas	4	—	4	10	—	10	6	—	6	—	—	—	20	—	20
Rivera	58	—	58	25	2	27	58	—	58	30	—	30	171	2	173
Roberto Bayró	2	—	2	2	—	2	—	—	—	—	—	—	4	—	4
Roberts	31	—	31	33	—	33	54	—	54	61	—	61	179	—	179
Rojas	31	2	33	42	—	42	62	—	62	86	—	86	221	2	223
Roque Pérez	22	—	22	78	—	78	9	—	9	19	—	19	128	—	128
Ruíz	—	—	—	—	—	—	—	—	—	2	—	2	2	—	2
Saavedra	61	—	61	49	1	50	34	—	34	—	—	—	144	1	145
Sáenz Peña	124	—	124	54	—	54	4	—	4	—	—	—	182	—	182
Saforcada	3	—	3	13	—	13	5	—	5	16	—	16	37	—	37
Santos Lugares	59	1	60	31	3	34	10	—	10	—	—	—	100	4	104
Saladillo	101	6	107	168	—	168	46	1	47	17	—	17	332	7	339
Saladillo Norte	3	3	6	8	4	12	—	—	—	—	—	—	11	7	18
Salazar	—	—	—	12	3	15	—	—	—	53	—	53	65	3	68
Saldungaray	36	7	43	47	3	50	5	—	5	6	—	6	94	10	104
Salto	16	1	17	39	—	39	38	1	39	269	—	269	362	2	364
Salliqueló	69	—	69	171	1	172	28	3	31	6	—	6	274	4	278
San Andrés	90	—	90	44	—	44	—	—	—	—	—	—	134	—	134
San Andrés de Giles	66	3	69	122	2	124	8	—	8	56	—	56	252	5	257
San Antonio de Areco	59	—	59	211	—	211	—	—	—	169	—	169	439	—	439
Sánchez	—	—	—	5	—	5	7	—	7	23	—	23	35	—	35
San Emilio	4	—	4	10	—	10	—	—	—	57	—	57	71	—	71
San Fermín	1	—	1	—	—	—	—	—	—	—	—	—	1	—	1
San Fernando	234	37	271	227	1	228	51	1	52	1	—	1	513	39	552
San Fco. de Bellocq	4	—	4	1	—	1	3	—	3	—	—	—	8	—	8

BUENOS AIRES

DISTRIBUCION DE DESOCUPADOS POR LOCALIDAD, SEGUN EL SEXO Y LA NATURALEZA DEL PARO QUE LES AFECTE

LOCALIDAD	A Desocupados totales y permanentes			B Desocupados totales y circunstanciales			C Desocupados parciales			D Desocupados periódicos o de temporada			CIFRAS GLOBALES		
	Varones	Mujeres	Total	Varones	Mujeres	Total	Varones	Mujeres	Total	Varones	Mujeres	Total	Varones	Mujeres	Total
San Germán	24	—	24	3	—	3	8	—	8	—	—	—	35	—	35
San Isidro	564	12	576	315	7	322	2	—	2	—	—	—	881	19	900
San José	28	4	32	74	31	105	—	—	—	88	—	88	190	35	225
San Justo	30	—	30	78	—	78	—	—	—	—	—	—	108	—	108
San Martín	406	12	418	219	3	222	64	—	64	1	—	1	690	15	705
San Maurício	4	—	4	4	—	4	3	—	3	—	—	—	11	—	11
San Miguel	195	9	204	110	—	110	56	—	56	—	—	—	361	9	370
San Nicolás	58	4	62	67	5	72	69	2	71	4	—	4	198	11	209
San Patricio	1	—	1	1	—	1	—	—	—	—	—	—	2	—	2
San Pedro	161	27	188	159	25	184	151	25	176	374	1	375	845	78	923
San Sebastián	—	—	—	1	—	1	7	—	7	3	—	3	11	—	11
Sansinena	11	—	11	19	1	20	9	—	9	36	—	36	75	1	76
San Vicente	36	4	40	16	—	16	—	—	—	5	—	5	57	4	61
Santa Coloma	—	—	—	15	—	15	1	—	1	—	—	—	16	—	16
Santa Eleodora	1	—	1	21	—	21	—	—	—	34	—	34	56	—	56
Santa Lucía	12	1	13	32	2	34	126	17	143	109	—	109	279	20	299
Santa Regina	25	—	25	30	—	30	—	—	—	8	—	8	63	—	63
Santos Lugares	—	—	—	—	—	—	1	—	1	—	—	—	1	—	1
Santos Unzué	—	—	—	—	—	—	4	—	4	—	—	—	4	—	4
Sarandí	707	42	749	294	19	313	211	7	218	3	—	3	1.215	68	1.283
Sierra de la Ventana	—	—	—	4	—	4	1	—	1	—	—	—	5	—	5
Spurr	32	1	33	22	—	22	4	—	4	—	—	—	58	1	59
Strocder	4	1	5	10	1	11	18	2	20	—	—	—	32	4	36
Suipacha	3	—	3	6	—	6	10	—	10	—	—	—	19	—	19
Tablada	36	—	36	28	—	28	—	—	—	1	—	1	65	—	65
Tacuarí	—	—	—	1	—	1	—	—	—	—	—	—	1	—	1
Tapiales	56	—	56	36	—	36	5	—	5	18	—	18	115	—	115
Thames	1	—	1	4	—	4	—	—	—	—	—	—	5	—	5
Temperley	128	3	131	89	2	91	25	—	25	—	—	—	242	5	247
Teniente Origone	—	—	—	4	—	4	9	—	9	24	—	24	37	—	37
Tte. Gral. Uriburu	939	34	973	266	11	277	9	—	9	30	—	30	1.244	45	1.289
Timote	—	—	—	7	—	7	2	—	2	42	—	42	51	—	51
Todd	—	—	—	10	—	10	2	—	2	18	—	18	30	—	30
Tolosa	130	—	130	59	—	59	—	—	—	2	—	2	191	—	191
Tornquist	182	20	202	147	18	165	8	—	8	36	—	36	373	38	411
Toro	4	—	4	16	—	16	—	—	—	4	—	4	24	—	24
Torres	3	—	3	2	—	2	8	—	8	18	—	18	31	—	31
Treinta de Agosto	4	—	4	33	—	33	7	—	7	66	—	66	110	—	110
Trenque Lauquen	307	19	326	200	22	222	—	—	—	43	—	43	550	41	591
Tres Algarrobos	50	—	50	177	—	177	—	—	—	26	—	26	253	—	253
Tres Arroyos	433	15	448	278	14	292	324	4	328	9	—	9	1.044	33	1.077
Tres Lomas	23	1	24	47	—	47	91	—	91	27	—	27	188	1	189
Tres Sargentos	—	—	—	4	—	4	1	—	1	1	—	1	6	—	6

BUENOS AIRES

DISTRIBUCION DE DESOCUPADOS POR LOCALIDAD, SEGUN EL SEXO Y LA NATURALEZA DEL PARO QUE LES AFECTE

LOCALIDAD	A Desocupados totales y permanentes			B Desocupados totales y circunstanciales			C Desocupados parciales			D Desocupados periódicos o de temporada			CIFRAS GLOBALES		
	Varones	Mujeres	Total	Varones	Mujeres	Total	Varones	Mujeres	Total	Varones	Mujeres	Total	Varones	Mujeres	Total
Tristán Suárez	2	—	2	—	—	—	—	—	—	2	—	2	4	—	4
Trongé	—	—	—	—	—	—	—	—	—	4	—	4	4	—	4
Tuyutí	1	—	1	—	—	—	—	—	—	8	—	8	9	—	9
Urdapilleta	2	—	2	10	—	10	—	—	—	8	—	8	20	—	20
Uribelarrea	11	—	11	16	—	16	—	—	—	3	—	3	30	—	30
Valdés	48	—	48	6	—	6	3	—	3	8	—	8	65	—	65
Valentín Alsina	919	32	951	575	30	605	6	—	6	10	—	10	1.510	62	1.572
Vallimanca	6	—	6	1	—	1	—	—	—	—	—	—	7	—	7
Vázquez	6	—	6	9	—	9	—	—	—	16	—	16	31	—	31
Vedia	36	—	36	49	—	49	112	—	112	137	—	137	334	—	334
Veinticinco de Mayo	79	2	81	50	2	52	48	—	48	36	—	36	213	4	217
Verónica	6	—	6	21	—	21	—	—	—	7	—	7	34	—	34
Victoria	81	—	81	64	—	64	—	—	—	3	—	3	148	—	148
Vicente Casares	4	—	4	3	—	3	5	—	5	14	—	15	26	—	26
Vicente López	60	1	61	21	2	23	—	—	—	1	—	1	82	3	85
Villa Adelina	44	—	44	29	—	29	—	—	—	2	—	2	75	—	75
Villa Ballester	216	—	216	194	2	196	7	—	7	1	—	1	418	3	421
Villa Belgrano	20	—	20	4	—	4	8	—	8	9	—	9	41	—	41
Villa Castelino	—	—	—	2	—	2	—	—	—	—	—	—	2	—	2
Villa Calzada	11	7	18	10	2	12	2	—	2	—	—	—	23	9	32
Villa Domínico	799	31	830	309	19	328	4	—	4	1	—	1	1.113	50	1.163
Villa Elisa	46	—	46	14	—	14	1	—	1	—	—	—	61	—	61
Villa España	12	—	12	11	—	11	—	—	—	—	—	—	23	—	23
Villa Galicia	47	—	47	25	1	26	—	—	—	1	—	1	73	1	74
Villa Harding Green	15	—	15	21	—	21	—	—	—	1	—	1	37	—	37
Villa Iindustriales	81	1	82	14	1	15	10	—	10	—	—	—	105	2	107
Villa Iris	53	8	61	44	7	51	—	—	—	7	—	7	104	15	119
Villa Lía	7	—	7	17	—	17	—	—	—	24	—	24	48	—	48
Villa Madero	32	—	32	18	—	18	6	—	6	—	—	—	56	—	56
Milla Martelli	—	—	—	1	—	1	1	—	1	—	—	—	2	—	2
Villanueva	2	1	3	15	—	15	—	—	—	7	—	7	24	1	25
Villa Rosas	52	6	58	32	1	33	8	—	8	—	—	—	92	7	99
Villares	1	—	1	—	—	—	4	—	4	—	—	—	5	—	5
Villa Saboya	5	—	5	3	—	3	4	—	4	16	—	16	28	—	28
Villa Turdera	80	3	83	76	6	81	6	—	6	—	—	—	161	9	170
Viña	14	—	14	—	—	—	—	—	—	2	—	2	16	—	16
Warnes	4	—	4	—	—	—	13	—	13	—	—	—	17	—	17
Wilde	194	5	199	111	1	112	10	1	11	—	—	—	315	7	322
Yutuyaco	5	—	5	3	—	3	22	—	22	2	—	2	32	—	32
Zavalía	—	—	—	18	—	18	1	—	1	—	—	—	19	—	19
Zelaya	5	—	5	11	—	11	—	—	—	3	—	3	19	—	19
Zenón Videla Dorna	5	—	5	11	1	12	—	—	—	5	—	5	21	1	22
Zentena	6	—	6	7	—	7	—	—	—	6	—	6	19	—	19

BUENOS AIRES

DISTRIBUCION DE DESOCUPADOS POR LOCALIDAD, SEGUN EL SEXO Y LA NATURALEZA DEL PARO QUE LES AFECTE

LOCALIDAD	A Desocupados totales y permanentes			B Desocupados totales y circunstanciales			C Desocupados parciales			D Desocupados periódicos o de temporada			CIFRAS GLOBALES		
	Varones	Mujeres	Total	Varones	Mujeres	Total	Varones	Mujeres	Total	Varones	Mujeres	Total	Varones	Mujeres	Total
Zoilo Peralta	—	—	—	—	—	—	—	—	—	5	—	5	5	—	5
Zubiaurre	1	—	1	1	—	1	—	—	—	—	—	—	2	—	2
Total	30.374	1.270	31.644	25.626	839	26.465	5.734	155	5.889	8.544	65	8.609	70.278	2.329	72.607

SUPLEMENTO

LOCALIDAD	A Desocupados totales y permanentes			B Desocupados totales y circunstanciales			C Desocupados parciales			D Desocupados periódicos o de temporada			CIFRAS GLOBALES		
	Varones	Mujeres	Total	Varones	Mujeres	Total	Varones	Mujeres	Total	Varones	Mujeres	Total	Varones	Mujeres	Total
Arrano	2	—	2	4	—	4	1	—	1	2	—	2	9	—	9
Arroyo de la Cruz	—	—	—	—	—	—	—	—	—	6	—	6	6	—	6
Ayacucho	12	—	12	8	—	8	10	—	10	—	—	—	30	—	30
Azucena	8	—	8	1	—	1	—	—	—	—	—	—	9	—	9
Azul	202	—	202	200	—	200	2	—	2	46	—	46	450	—	450
Balcarce	106	1	107	69	—	69	21	—	21	31	—	31	227	1	228
Berisso	523	12	535	218	11	229	77	2	79	5	—	5	823	25	848
Blancogrande	4	—	4	58	—	58	—	—	—	—	—	—	62	—	62
Calfucurá	—	—	—	2	—	2	—	—	—	—	—	—	2	—	2
Cangallo	7	—	7	28	—	28	1	—	1	—	—	—	36	—	36
Caseelli	8	1	9	34	—	34	107	—	107	39	—	39	188	1	189
Cerro de los Leones	6	—	6	11	—	11	9	—	9	1	—	1	27	—	27
Cerro Sotuyo	49	—	49	5	—	5	1	—	1	—	—	—	55	—	55
Claras	3	—	3	18	—	18	2	—	2	19	—	19	42	—	42
Cobo	1	—	1	—	—	—	7	—	7	—	—	—	8	—	8
Coronel Vidal	31	6	37	43	4	47	74	7	81	21	—	21	169	17	186
Covello	—	—	—	—	—	—	1	—	1	—	—	—	1	—	1
Chapaleofú	—	—	—	5	—	5	—	—	—	3	—	3	8	—	8
Chascomús	35	3	38	28	—	28	24	—	24	1	—	1	88	3	91
Chillar	15	—	15	39	—	39	6	—	6	12	—	12	72	—	72
Daireaux	—	—	—	2	—	2	12	1	13	4	—	4	18	1	19
Deferrari	—	—	—	3	—	3	2	—	2	—	—	—	5	—	5
De La Garma	7	—	7	31	—	31	13	—	13	9	—	9	60	—	60
Dionicia	28	1	29	98	5	103	33	—	33	27	—	27	186	6	192
Dolores	28	—	28	27	—	27	43	—	43	—	—	—	98	—	98

BUENOS AIRES

DISTRIBUCION DE DESOCUPADOS POR LOCALIDAD, SEGUN EL SEXO Y LA NATURALEZA DEL PARO QUE LES AFECTE

LOCALIDAD	A Desocupados totales y permanentes			B Desocupados totales y circunstanciales			C Desocupados parciales			D Desocupados periódicos o de temporada			CIFRAS GLOBALES		
	Varones	Mujeres	Total	Varones	Mujeres	Total	Varones	Mujeres	Total	Varones	Mujeres	Total	Varones	Mujeres	Total
El Moro	—	—	—	—	—	—	2	—	2	—	—	—	2	—	2
El Trigo	4	—	4	15	—	15	—	—	—	1	—	1	20	—	20
Erize	5	—	5	3	—	3	—	—	—	—	—	—	8	—	8
Fair	—	—	—	2	—	2	—	—	—	—	—	—	2	—	2
Fulton	—	—	—	—	—	—	4	—	4	1	—	1	5	—	5
General Conesa	6	—	6	14	—	14	15	—	15	—	—	—	35	—	35
General Lamadrid	102	—	102	64	—	64	82	1	83	12	—	12	260	1	261
General Lavalle	11	—	11	18	—	18	45	4	49	1	—	1	75	4	79
General Madariaga	9	—	9	46	—	46	14	—	14	5	—	5	74	—	74
General Pirán	24	—	24	30	—	30	52	1	53	—	—	—	106	1	107
Hinojo	24	—	24	42	—	42	—	—	—	24	—	24	90	—	90
Iraizos	—	—	—	—	—	—	1	—	1	—	—	—	1	—	1
Irala	3	—	3	7	—	7	3	—	3	5	—	5	18	—	18
José María Micheo	3	—	3	1	—	1	—	—	—	1	—	1	5	—	5
Juan V. Fernández	13	—	13	20	—	20	6	—	6	4	—	4	43	—	43
Labardén	41	—	41	28	1	29	—	—	—	—	—	—	69	1	70
La Colina	38	—	38	17	—	17	1	—	1	—	—	—	56	—	56
La Dulce	14	—	14	55	—	55	9	—	9	7	—	7	85	—	85
Langueyú	2	—	2	—	—	—	—	—	—	—	—	—	2	—	2
La Pastora	3	—	3	1	—	1	6	—	6	—	—	—	10	—	10
La Plata	3.948	624	4.572	1.492	98	1.590	551	28	579	15	—	15	6.006	750	6.756
Laprida	33	—	33	46	—	46	—	—	—	1	—	1	80	—	80
La Reforma	18	—	18	—	—	—	—	—	—	—	—	—	18	—	18
Las Flores	121	1	122	88	—	88	51	—	51	10	—	10	270	1	271
Las Martinetas	17	6	23	47	9	56	—	—	—	12	—	12	76	15	91
Las Nutrias	—	—	—	1	—	1	3	—	3	—	—	—	4	—	4
Lazarillo	—	—	—	3	—	3	—	—	—	—	—	—	3	—	3
Lobería	8	—	8	40	—	40	33	—	33	6	—	6	87	—	87
Los Pinos	11	—	11	3	—	3	—	—	—	3	—	3	17	—	17
Los Pozos	1	—	1	—	—	—	4	—	4	9	—	9	14	—	14
Lozano	1	—	1	—	—	—	2	—	2	—	—	—	3	—	3
Maipú	40	—	40	34	—	34	16	—	16	14	—	14	104	—	104
Mapiz	—	—	—	2	—	2	—	—	—	2	—	2	4	—	4
Mar del Plata	806	12	818	722	10	732	46	—	46	45	—	45	1.619	22	1.641
Médanos	5	1	6	8	2	10	40	1	41	17	—	17	70	4	74
Miramar	51	2	53	70	18	88	—	—	—	—	—	—	121	20	141
Necochea	152	7	159	201	6	207	66	—	66	8	—	8	427	13	440
Pablo Acosta	2	—	2	4	—	4	3	—	3	—	—	—	9	—	9
Pardo	4	—	4	—	—	—	7	—	7	7	—	7	18	—	18
Parisch	1	—	1	—	—	—	—	—	—	—	—	—	1	—	1
Patagones	43	—	43	26	—	26	16	—	16	—	—	—	85	—	85
Pedro Luro	4	—	4	18	—	18	24	—	24	—	—	—	46	—	46
Pueblo N. Olavarría	7	—	7	6	—	6	1	—	1	—	—	—	14	—	14

BUENOS AIRES

DISTRIBUCION DE DESOCUPADOS POR LOCALIDAD, SEGUN EL SEXO Y LA NATURALEZA DEL PARO QUE LES AFECTE

LOCALIDAD	A Desocupados totales y permanentes			B Desocupados totales y circunstanciales			C Desocupados parciales			D Desocupados periódicos o de temporada			CIFRAS GLOBALES		
	Varones	Mujeres	Total	Varones	Mujeres	Total	Varones	Mujeres	Total	Varones	Mujeres	Total	Varones	Mujeres	Total
P. E. Funes	—	—	—	1	—	1	—	—	—	—	—	—	1	—	1
Pila	1	—	1	4	—	4	12	—	12	—	—	—	17	—	17
Plomer	1	—	1	4	—	4	—	—	—	—	—	—	5	—	5
Poblett	1	—	1	—	—	—	5	—	5	—	—	—	6	—	6
Pontant	11	—	11	—	—	—	2	—	2	—	—	—	13	—	13
Quequén	6	—	6	3	—	3	11	—	11	—	—	—	20	—	20
Ramón Santamaría	9	—	9	31	—	31	13	—	13	31	—	31	84	—	84
Ramos Otero	9	—	9	1	—	1	4	—	4	—	—	—	14	—	14
Rauch	55	7	62	41	15	56	47	—	47	4	—	4	147	22	169
Recalde	—	—	—	15	—	15	—	—	—	—	—	—	15	—	15
San Agustín	21	—	21	3	—	3	13	—	13	22	—	22	59	—	59
San Bernardo	8	—	8	—	—	—	5	—	5	—	—	—	13	—	13
San Cayetano	63	—	63	76	—	76	2	—	2	10	—	10	151	—	151
San Jorge	2	—	2	23	—	23	—	—	—	—	—	—	25	—	25
Sanquilcó	4	—	4	9	—	9	—	—	—	18	—	18	31	—	31
Santo Domingo	1	—	1	1	—	1	8	—	8	16	—	16	26	—	26
Segurola	1	—	1	6	—	6	7	—	7	2	—	2	16	—	16
Sierra Chica	20	—	20	4	—	4	11	—	11	—	—	—	35	—	35
Sierra Bayas	53	—	53	66	—	66	4	—	4	—	—	—	123	—	123
Olavarría	148	12	160	181	—	181	44	—	44	4	—	4	377	12	389
Tamangueyú	1	—	1	28	—	28	5	—	5	8	—	8	42	—	42
Tandil	530	16	546	364	8	372	328	5	333	11	—	11	1.233	29	1.262
Tapalqué	25	—	25	29	1	30	51	—	51	21	—	21	126	1	127
Udaquola	—	—	—	—	—	—	1	—	1	—	—	—	1	—	1
Vela	7	—	7	13	—	13	14	—	14	19	—	19	53	—	53
Vivorata	1	—	1	—	—	—	4	—	4	—	—	—	5	—	5
Totales	7.628	712	8.340	5.009	188	.5.197	2.140	50	2.190	602	—	602	15.379	950	16.329

NOTA. — Las localidades inscriptas en este Suplemento no figuran en la relación alfabética de la provincia a que corresponden por haberse recibido las fichas censales después del plazo dispuesto para su entrega.

RESUMEN

De Abasto a Zubiarre	30.374	1.270	31.644	25.626	839	26.465	5.734	155	5.889	8.544	65	8.609	70.278	2.329	72.607
De Arrano a Vivorata	7.628	712	8.340	5.009	188	5.197	2.140	50	2.190	602	—	602	15.379	950	16.329
Totales	38.002	1.982	39.984	30.635	1.027	31.662	7.874	205	8.079	9.146	65	9.211	85.657	3.279	88.936

VII. CATAMARCA

DISTRIBUCION DE DESOCUPADOS POR LOCALIDAD, SEGUN EL SEXO Y LA NATURALEZA DEL PARO QUE LES AFECTE

LOCALIDAD	A Desocupados totales y permanentes			B Desocupados totales y circunstanciales			C Desocupados parciales			D Desocupados periódicos o de temporada			CIFRAS GLOBALES		
	Varones	Mujeres	Total	Varones	Mujeres	Total	Varones	Mujeres	Total	Varones	Mujeres	Total	Varones	Mujeres	Total
Achaleo	—	4	4	—	—	—	4	1	5	—	—	—	4	5	9
Adolfo E. Carranza	5	1	6	1	—	1	1	—	1	1	—	1	8	1	9
Alijulán	3	—	3	—	—	—	2	—	2	26	—	26	31	—	31
Amadores	1	—	1	—	—	—	2	—	2	—	—	—	3	—	3
Ancasti	8	1	9	1	1	2	11	3	14	2	—	2	22	5	27
Andalgalá	55	—	55	18	—	18	26	—	26	2	—	2	101	—	101
Belén	57	—	57	1	—	1	1	—	1	1	—	1	60	—	60
Cañada de Paz	1	—	1	—	—	—	2	—	2	—	—	—	3	—	3
Capayán	1	—	1	1	—	1	2	—	2	3	—	3	7	—	7
Casas Viejas	—	—	—	—	—	—	1	—	1	—	—	—	1	—	1
Catamarca	462	170	632	179	39	218	135	21	156	—	—	—	776	230	1.006
Cerro Negro	9	—	9	8	—	8	—	—	—	—	—	—	17	—	17
Colpes	11	—	11	2	—	2	1	—	1	—	—	—	14	—	14
Concepción	1	—	1	—	—	—	—	—	—	—	—	—	1	—	1
Coneta	1	—	1	—	—	—	—	—	—	—	—	—	1	—	1
Copacabana	1	—	1	7	—	7	3	—	3	23	—	23	34	—	34
Choya	2	—	2	—	—	—	—	—	—	—	—	—	2	—	2
Chumbicha	24	—	24	26	—	26	28	—	28	—	—	—	78	—	78
El Alto	16	2	18	1	—	1	2	—	2	—	—	—	19	2	21
El Bolsón	9	—	9	16	—	16	4	—	4	7	—	7	36	—	36
El Pajonal	1	—	1	1	—	1	19	—	19	—	—	—	21	—	21
El Pucará	9	—	9	3	—	3	—	—	—	—	—	—	12	—	12
El Puesto	11	—	11	3	—	3	35	—	35	1	—	1	50	—	50
El Rodeo	6	—	6	1	—	1	5	—	5	4	—	4	16	—	16
El Sauce	—	—	—	—	—	—	3	—	3	—	—	—	3	—	3
Fiambalá	5	—	5	1	—	1	9	—	9	54	—	54	69	—	69
Fuerte Quemado	2	—	2	—	—	—	—	—	—	5	—	5	7	—	7
Hualfín	7	1	8	—	—	—	—	—	—	—	—	—	7	1	8
Huaycama	2	—	2	2	—	2	3	—	3	—	—	—	7	—	7
Icaño	14	—	14	3	—	3	9	3	12	3	—	3	29	3	32
Infanzón	6	—	6	—	—	—	—	—	—	6	—	6	12	—	12
Ipizca	9	—	9	1	—	1	6	—	6	14	—	14	30	—	30
Iocán	1	—	1	3	—	3	—	—	—	—	—	—	4	—	4
La Bajada	9	—	9	7	—	7	—	—	—	—	—	—	16	—	16
La Calera	—	—	—	1	—	1	—	—	—	—	—	—	1	—	1
La Chacarita	15	3	18	10	2	12	9	2	11	20	—	20	54	7	61
La Guardia	—	—	—	1	—	1	—	—	—	—	—	—	1	—	1
La Merced	2	—	2	1	—	1	—	—	—	—	—	—	3	—	3
La Puerta S. José	—	—	—	—	—	—	17	—	17	—	—	—	17	—	17
La Quebrada	1	1	2	—	—	—	—	—	—	—	—	—	1	1	2
Las Santillas	15	4	19	7	—	7	—	—	—	—	—	—	22	4	26
Las Pintas	3	—	3	—	—	—	—	—	—	—	—	—	3	—	3
Lavalle	2	—	2	3	—	3	2	—	2	—	—	—	7	—	7

CATAMARCA

DISTRIBUCION DE DESOCUPADOS POR LOCALIDAD, SEGUN EL SEXO Y LA NATURALEZA DEL PARO QUE LES AFECTE

LOCALIDAD	A Desocupados totales y permanentes			B Desocupados totales y circunstanciales			C Desocupados parciales			D Desocupados periódicos o de temporada			CIFRAS GLOBALES		
	Varones	Mujeres	Total	Varones	Mujeres	Total	Varones	Mujeres	Total	Varones	Mujeres	Total	Varones	Mujeres	Total
La Viña	2	—	2	2	—	2	3	—	3	—	—	—	7	—	7
Lomas del Mirador	12	—	12	11	—	11	8	—	8	6	—	6	37	—	37
Londres	29	1	30	—	—	—	2	—	2	—	—	—	31	1	32
Los Altos	26	—	26	—	—	—	7	—	7	—	—	—	33	—	33
Los Angeles	19	1	20	1	—	1	—	—	—	—	—	—	20	1	21
Los Pedraza	—	—	—	2	—	2	—	—	—	—	—	—	2	—	2
Majada	29	1	30	—	—	—	—	—	—	—	—	—	29	1	30
Manantiales	14	—	14	—	—	—	—	—	—	—	—	—	14	—	14
Medanitos	4	—	4	—	—	—	—	—	—	—	—	—	4	—	4
Miraflores	13	1	14	3	—	3	4	—	4	2	—	2	22	1	23
Mutquin	2	—	2	—	—	—	12	—	12	—	—	—	14	—	14
Piedra Blanca	36	1	37	14	—	14	13	—	13	15	—	15	78	1	79
Poman	13	7	20	1	—	1	51	2	53	—	—	—	65	9	79
Pomancillo	—	—	—	—	—	—	1	—	1	—	—	—	1	—	1
Quimilpa	7	—	7	—	—	—	—	—	—	1	—	1	8	—	8
Recreo	6	1	7	7	1	8	5	—	5	—	—	—	18	2	20
Rincón	—	—	—	3	—	3	6	—	6	—	—	—	9	—	9
Rosario de Colona	—	—	—	—	—	—	13	—	13	—	—	—	13	—	13
Salado	10	—	10	2	—	2	—	—	—	2	—	2	14	—	14
Saujil de Tinogasta	13	—	13	6	—	6	—	—	—	—	—	—	19	—	19
San Antonio La Paz	8	—	8	2	—	2	1	—	1	—	—	—	11	—	11
San Antonio Paclín	8	—	8	1	—	1	1	—	1	4	—	4	14	—	14
San Fernando	2	—	2	—	—	—	4	—	4	9	—	9	15	—	15
San Francisco	6	—	6	—	—	—	—	—	—	—	—	—	6	—	6
San José	19	9	28	1	—	1	2	1	3	—	—	—	22	10	32
Santa Cruz	3	—	3	3	—	3	1	—	1	—	—	—	7	—	7
Santa María	7	—	7	1	—	1	11	—	11	21	—	21	40	—	40
Sijan	2	—	2	6	—	6	2	—	2	—	—	—	10	—	10
Saujil	15	7	22	32	—	32	7	—	7	2	—	2	56	7	63
Sumalao	33	—	33	—	—	—	—	—	—	—	—	—	33	—	33
Tacanal	7	1	8	4	2	6	—	—	—	—	—	—	11	3	14
Taco	16	—	16	—	—	—	—	—	—	—	—	—	16	—	16
Tapso	3	2	5	1	4	5	2	1	3	—	—	—	6	7	13
Tinogasta	1	—	1	3	—	3	5	—	5	2	—	2	11	—	11
Valle Viejo	39	12	51	17	1	18	6	1	7	8	—	8	70	14	84
Vilismán	8	—	8	3	—	3	—	—	—	—	—	—	11	—	11
Yerba Buena	11	—	11	2	—	2	1	—	1	—	—	—	14	—	14
Totales	1.210	231	1.441	437	50	487	510	35	545	244	—	244	2.401	316	2.717

VIII. CORDOBA

DISTRIBUCION DE DESOCUPADOS POR LOCALIDAD, SEGUN EL SEXO Y LA NATURALEZA DEL PARO QUE LES AFECTE

LOCALIDAD	A Desocupados totales y permanentes			B Desocupados totales y circunstanciales			C Desocupados parciales			D Desocupados periódicos o de temporada			CIFRAS GLOBALES		
	Varones	Mujeres	Total	Varones	Mujeres	Total	Varones	Mujeres	Total	Varones	Mujeres	Total	Varones	Mujeres	Total
Achiras	2	—	2	18	—	18	—	—	—	7	—	7	27	—	27
Adelia María	11	2	13	9	—	9	1	2	3	20	—	20	41	4	45
Aguas de Ramón	8	—	8	—	—	—	—	—	—	2	—	2	10	—	10
Aldea Santa María	3	—	3	11	—	11	—	—	—	15	—	15	29	—	29
Alejandro	10	—	10	44	1	45	6	—	6	123	—	123	173	1	184
Alejo Ledesma	2	—	2	24	—	24	—	—	—	102	—	102	128	—	128
Alicia	8	—	8	26	—	26	7	—	7	24	—	24	65	—	65
Almafuerte	3	—	3	25	—	25	25	—	25	5	—	5	58	—	58
Alta Gracia	67	3	70	41	—	41	51	—	51	10	—	10	169	3	172
Altatina	4	2	6	2	2	4	8	—	8	7	—	7	21	4	25
Alto Alegre	26	—	26	14	—	14	2	—	2	7	—	7	49	—	49
Alto del Tala	12	1	13	—	1	1	4	—	4	2	—	2	18	2	20
Alto de Chipión	6	—	6	1	—	1	25	—	25	—	—	—	32	—	32
Ambul	7	—	7	8	—	8	—	—	—	4	—	4	19	—	19
Ana Zumarán	—	—	—	1	—	1	—	—	—	1	—	1	2	—	2
Arias	26	—	26	10	—	10	12	—	12	111	—	111	159	—	159
Arroyito	105	—	105	54	—	54	—	—	—	58	—	58	217	—	217
Arroyo Cabral	1	—	1	4	—	4	4	—	4	33	—	33	42	—	42
Ascochinga	12	—	12	—	—	—	8	—	8	—	—	—	20	—	20
Asunta	3	—	3	9	—	9	—	—	—	7	—	7	19	—	19
Ausonia	5	—	5	9	—	9	—	—	—	43	—	43	57	—	57
Avellaneda	10	—	10	1	—	1	4	—	4	6	—	6	21	—	21
Balnearia	54	2	56	133	—	133	5	—	5	19	—	19	211	2	213
Balde Lindo	—	—	—	8	1	9	—	—	—	—	—	—	8	1	9
Ballesteros	65	7	72	83	13	96	40	1	41	113	—	113	301	21	322
Bañado de Soto	—	—	—	—	—	—	9	—	9	—	—	—	9	—	9
Bella Vista	23	—	23	—	—	—	—	—	—	1	—	1	24	—	24
Bell Ville	266	8	274	104	18	122	309	—	309	90	—	90	769	26	795
Bialet Massé	26	—	26	9	—	9	9	—	9	—	—	—	44	—	44
Bengolea	1	—	1	—	—	—	2	—	2	6	—	6	9	—	9
Benjamín Gould	—	—	—	3	—	3	3	—	3	32	—	32	38	—	38
Berrotaran	1	—	1	2	—	2	27	—	27	—	—	—	30	—	30
Bulnes	4	—	4	1	—	1	20	—	20	23	—	23	48	—	48
Brinkmann	3	—	3	5	—	5	11	—	11	15	—	15	34	—	34
Buchardo	42	—	42	92	—	92	2	—	2	19	—	19	155	—	155
Cabrera	27	4	31	71	7	78	26	1	27	165	3	168	289	15	304
Cachí Jaco	24	—	24	—	—	—	4	—	4	—	—	—	28	—	28
Calchun	2	—	2	10	—	10	—	—	—	2	—	2	14	—	14
Caminiaga	10	2	12	2	—	2	—	—	—	—	—	—	12	2	14
Camilo Aldao	17	—	17	22	8	30	—	—	—	168	—	168	207	8	215
Campo Grande	—	—	—	—	—	—	—	—	—	18	—	18	18	—	18
Canals	52	6	58	93	8	101	16	1	17	130	—	130	291	15	306
Candelaria Norte	—	—	—	3	—	3	1	—	1	15	—	15	19	—	19

CORDOBA

DISTRIBUCION DE DESOCUPADOS POR LOCALIDAD, SEGUN EL SEXO Y LA NATURALEZA DEL PARO QUE LES AFECTE

LOCALIDAD	A Desocupados totales y permanentes			B Desocupados totales y circunstanciales			C Desocupados parciales			D Desocupados periódicos o de temporada			CIFRAS GLOBALES		
	Varones	Mujeres	Total	Varones	Mujeres	Total	Varones	Mujeres	Total	Varones	Mujeres	Total	Varones	Mujeres	Total
Cano	3	5	8	2	4	6	9	—	9	13	—	13	27	9	36
Cañada de Gómez	2	—	2	1	—	1	—	—	—	12	—	12	15	—	15
Cañada del Puerto	13	—	13	—	—	—	—	—	—	—	—	—	13	—	13
Cañada Río Pinto	4	—	4	2	—	2	4	—	4	7	—	7	17	—	17
Caña Verde	24	—	24	50	—	50	2	—	2	35	—	35	111	—	111
Capilla del Monte	50	—	50	66	—	66	4	—	4	3	—	3	123	—	123
Capilla de Remedios	3	—	3	3	—	3	1	—	1	—	—	—	7	—	7
Capilla Romero	—	—	—	16	—	16	—	—	—	—	—	—	16	—	16
Capilla San Antonio	—	—	—	2	—	2	4	—	4	66	—	66	72	—	72
Carnerillo	—	—	—	15	—	15	—	—	—	—	—	—	15	—	15
Carrilobo	51	—	51	28	—	28	—	—	—	27	—	27	106	—	106
Casa Grande	6	—	6	7	—	7	—	—	—	—	—	—	13	—	13
Casa Nueva	4	—	4	—	—	—	1	—	1	—	—	—	5	—	5
Cavagna	12	—	12	6	—	6	—	—	—	9	—	9	27	—	27
Cayuqueo	—	—	—	2	—	2	—	—	—	19	—	19	21	—	21
Cerro Colorado	6	3	9	1	—	1	—	—	—	8	—	8	15	3	18
Cerro San Lorenzo	2	—	2	3	—	3	1	—	1	19	—	19	25	—	25
Ciénagas de Allende	13	2	15	2	1	3	—	—	—	3	—	3	18	3	21
Cintra	2	—	2	10	—	10	2	—	2	52	—	52	66	—	66
Conlara	9	—	9	15	—	15	—	—	—	16	—	16	40	—	40
Colazo	22	—	22	5	—	5	—	—	—	—	—	—	27	—	27
Colonia Barge	1	—	1	3	—	3	—	—	—	45	—	45	49	—	49
Colonia Bremen	4	—	4	3	—	3	—	—	—	12	—	12	19	—	19
Colonia Caroya	1	—	1	1	—	1	—	—	—	1	—	1	3	—	3
Colonia Dolores	8	—	8	7	—	7	1	—	1	1	—	1	17	—	17
Colonia General Deheza	2	—	2	10	—	10	—	—	—	11	—	11	23	—	23
Colonia General Paz	3	—	3	6	—	6	—	—	—	2	—	2	11	—	11
Colonia La Argentina	7	—	7	24	—	24	—	—	—	2	—	2	33	—	33
Colonia Marina	—	—	—	—	—	—	—	—	—	1	—	1	1	—	1
Colonia Prosperidad	2	—	2	1	—	1	4	—	4	2	—	2	9	—	9
Colonia San Bartolomé	—	—	—	2	—	2	22	—	22	20	—	20	44	—	44
Colonia San Pedro	11	—	11	—	—	—	—	—	—	—	—	—	11	—	11
Colonia Valle Grande	—	—	—	4	—	4	—	—	—	—	—	—	4	—	4
Colonia Vignard	1	—	1	—	—	—	3	—	3	—	—	—	4	—	4
Colonia Tirolesa	10	—	10	—	—	—	—	—	—	8	—	8	18	—	18
Colonia Baigorria	—	—	—	1	—	1	12	—	12	—	—	—	13	—	13
Coronel Olmedo	2	1	3	—	—	—	4	—	4	—	—	—	6	1	7
Corral de Bustos	19	—	19	19	—	19	31	—	31	128	—	128	197	—	197
Corral de Muñoz	1	—	1	—	—	—	—	—	—	—	—	—	1	—	1
Corral del Coro	8	—	8	6	—	6	—	—	—	24	—	24	38	—	38
Corralitos	—	—	—	4	—	4	—	—	—	—	—	—	4	—	4
Cosquín	45	11	56	23	7	30	7	—	7	—	—	—	75	18	93
Costa Sacate	1	—	1	1	—	1	—	—	—	6	—	6	8	—	8

CORDOBA

DISTRIBUCION DE DESOCUPADOS POR LOCALIDAD, SEGUN EL SEXO Y LA NATURALEZA DEL PARO QUE LES AFECTE

LOCALIDAD	A Desocupados totales y permanentes			B Desocupados totales y circunstanciales			C Desocupados parciales			D Desocupados periódicos o de temporada			CIFRAS GLOBALES		
	Varones	Mujeres	Total	Varones	Mujeres	Total	Varones	Mujeres	Total	Varones	Mujeres	Total	Varones	Mujeres	Total
Cruz Alta	42	3	45	15	—	15	3	—	3	177	—	177	237	3	240
Cruz del Eje	149	13	162	116	9	125	4	1	5	—	—	—	269	23	292
Curupaligüe	—	—	—	3	—	3	—	—	—	36	—	36	39	—	39
Chamico	17	—	17	6	—	6	2	—	2	—	—	—	25	—	25
Chañaritos	5	—	5	—	—	—	—	—	—	1	—	1	6	—	6
Chajón	10	—	10	27	—	27	—	—	—	—	—	—	37	—	37
Charbonier	13	—	13	4	—	4	4	—	4	—	—	—	21	—	21
Chajarí	20	—	20	23	—	23	40	—	40	10	—	10	93	—	93
Chazón	3	—	3	5	—	5	—	—	—	12	—	12	20	—	20
Chuá	5	—	5	—	—	—	—	—	—	—	—	—	5	—	5
Chuchiral	23	2	25	7	1	8	12	5	17	2	—	2	44	8	52
Chuña Huasi	3	—	3	9	—	9	—	—	—	6	—	6	18	—	18
Churque Cañada	—	—	—	1	—	1	11	1	12	7	—	7	19	1	20
Córdoba	2.771	231	3.002	1.661	99	1.760	165	5	170	78	1	79	4.675	336	5.011
Dalmacio Vélez	11	—	11	6	—	6	1	—	1	10	—	10	28	—	28
Deán Funes	185	32	217	119	24	143	2	—	2	8	—	8	314	56	370
De la Serna	3	—	3	1	—	1	—	—	—	4	—	4	8	—	8
Del Campillo	20	—	20	114	—	114	—	—	—	75	—	75	209	—	209
Devoto	36	—	36	14	—	14	27	—	27	7	—	7	84	—	84
Diego de Rojas	2	—	2	17	—	17	1	—	1	—	—	—	20	—	20
Dolores Pumilla	4	—	4	—	—	—	—	—	—	—	—	—	4	—	4
Dumesnil	13	—	13	32	—	32	—	—	—	2	—	2	47	—	47
El Arañado	2	—	2	1	—	1	14	—	14	—	—	—	17	—	17
El Fortín	6	—	6	20	—	20	1	—	1	15	—	15	42	—	42
Elena	11	—	11	25	—	25	1	—	1	23	—	23	60	—	60
El Pampero	—	—	—	4	—	4	—	—	—	1	—	1	5	—	5
El Fuertecito	—	—	—	6	—	6	—	—	—	4	—	4	10	—	10
El Rodeo	1	10	11	1	2	3	2	8	10	—	—	—	4	20	24
El Salto	2	—	2	7	—	7	—	—	—	—	—	—	9	—	9
El Sauce	2	—	2	10	—	10	—	—	—	—	—	—	12	—	12
El Tambo	1	—	1	—	—	—	—	—	—	12	—	12	13	—	13
El Tío	2	—	2	8	—	8	2	—	2	10	—	10	22	—	22
Embalse	2	—	2	—	—	—	—	—	—	—	—	—	2	—	2
Esquina Grande	1	—	1	—	—	—	—	—	—	—	—	—	1	—	1
Estación P. del Agua	—	—	—	2	—	2	15	—	15	49	—	49	66	—	66
Etruiria	2	1	3	3	—	3	4	—	4	93	—	93	102	1	103
Falda de Cañete	2	—	2	—	—	—	—	—	—	—	—	—	2	—	2
Ferreyra	38	—	38	9	—	9	10	—	10	3	—	3	60	—	60
Fragueyro	2	—	2	4	—	4	13	—	13	1	—	1	20	—	20
Freyre	13	—	13	12	—	12	74	—	74	—	—	—	99	—	99
General Baldissera	1	—	1	—	—	—	—	—	—	36	—	36	37	—	37
General Cortez	5	—	5	6	—	6	—	—	—	—	—	—	11	—	11
General Dehesa	14	—	14	26	—	26	9	—	9	27	—	27	76	—	76

CORDOBA

DISTRIBUCION DE DESOCUPADOS POR LOCALIDAD, SEGUN EL SEXO Y LA NATURALEZA DEL PARO QUE LES AFECTE

LOCALIDAD	A Desocupados totales y permanentes			B Desocupados totales y circunstanciales			C Desocupados parciales			D Desocupados periódicos o de temporada			CIFRAS GLOBALES		
	Varones	Mujeres	Total	Varones	Mujeres	Total	Varones	Mujeres	Total	Varones	Mujeres	Total	Varones	Mujeres	Total
General Hornos	—	—	—	1	—	1	—	—	—	—	—	—	1	—	1
General Lavalle	—	—	—	5	—	5	275	—	275	1	—	1	281	—	281
General Roca	8	—	8	22	1	23	71	2	73	53	—	53	154	3	157
General Viamonte	3	—	3	19	—	19	4	—	4	7	—	7	33	—	33
Gigena	5	—	5	43	—	43	2	—	2	109	—	109	159	—	159
Guanaco Muerto	12	—	12	—	—	—	19	—	19	—	—	—	31	—	31
Guasapampa	8	—	8	1	—	1	—	—	—	6	—	6	15	—	15
Guardia Vieja	—	—	—	3	—	3	5	—	5	—	—	—	8	—	8
Guatimazú	9	—	9	15	—	15	5	—	5	9	—	9	38	—	38
Guiñazú	1	—	1	1	—	1	4	—	4	—	—	—	6	—	6
Hernando	9	—	9	11	—	11	15	—	15	53	—	53	88	—	88
Holmberg	27	—	27	63	—	63	—	—	—	14	—	14	104	—	104
Hormillo	11	—	11	—	—	—	7	—	7	4	—	4	22	—	22
Huanchilla	—	—	—	8	—	8	—	—	—	1	—	1	9	—	9
Huerta Grande	6	—	6	7	—	7	73	—	73	2	—	2	88	—	88
Huinca Renancó	115	—	115	66	—	66	26	—	26	1	—	1	208	—	208
Idiazabal	41	1	42	16	—	16	9	—	9	27	—	27	93	1	94
Ingeniero Malmen	2	—	2	2	—	2	—	—	—	—	—	—	4	—	4
Inriville	19	—	19	16	2	18	33	—	33	55	—	55	123	2	125
Italó	14	—	14	38	—	38	4	—	4	15	—	15	71	—	71
Isla Verde	1	—	1	3	—	3	17	—	17	30	—	30	51	—	51
James Craik	30	6	36	96	6	102	14	—	14	59	—	59	199	12	211
Jesús María	4	—	4	8	—	8	18	—	18	9	—	9	39	—	39
Jovita	34	—	34	100	—	100	—	—	—	18	—	18	152	—	152
Juárez Celman	—	—	—	—	—	—	1	—	1	3	—	3	4	—	4
Justiniano Posse	6	—	6	25	2	27	3	—	3	96	—	96	130	2	132
Kilómeero 636	1	—	1	1	—	1	1	—	1	—	—	—	3	—	3
La Argentina	1	—	1	—	—	—	4	—	4	—	—	—	5	—	5
Laborde	13	5	18	5	1	6	11	—	11	37	1	38	66	7	73
Laboulaye	93	—	93	48	1	49	82	—	82	129	—	129	352	1	353
La Buena Parada	4	—	4	2	—	2	—	—	—	—	—	—	6	—	6
La Calera	55	—	55	133	—	133	31	—	31	—	—	—	219	—	219
La Carlota	38	10	48	27	6	33	94	—	94	79	—	79	238	16	254
La Cautiva	1	—	1	27	—	27	—	—	—	3	—	3	31	—	31
La Cesiva	—	—	—	—	—	—	1	—	1	3	—	3	4	—	4
La Cumbre	25	4	29	11	6	17	43	—	43	2	—	2	81	10	91
La Cruz	4	—	4	7	1	8	—	—	—	16	—	16	27	1	28
La Dormida	—	1	1	4	—	4	—	—	—	—	—	—	4	1	5
La Esquina	1	—	1	2	—	2	2	—	2	8	—	8	13	—	13
La Estancia	10	—	10	—	—	—	—	—	—	—	—	—	10	—	10
La Falda	7	—	7	18	—	18	—	—	—	—	—	—	25	—	25
La Francia	25	2	27	71	—	71	3	—	3	3	—	3	102	2	104
La Invernada	8	—	8	14	—	14	—	—	—	13	—	13	35	—	35

CORDOBA

DISTRIBUCION DE DESOCUPADOS POR LOCALIDAD, SEGUN EL SEXO Y LA NATURALEZA DEL PARO QUE LES AFECTE

LOCALIDAD	A Desocupados totales y permanentes			B Desocupados totales y circunstanciales			C Desocupados parciales			D Desocupados periódicos o de temporada			CIFRAS GLOBALES		
	Varones	Mujeres	Total	Varones	Mujeres	Total	Varones	Mujeres	Total	Varones	Mujeres	Total	Varones	Mujeres	Total
La Isla	3	—	3	9	—	9	—	—	—	—	—	—	12	—	12
La Italiana	9	1	10	15	—	15	9	—	9	82	—	82	115	1	116
Laguna Larga	10	—	10	28	—	28	39	—	39	6	—	6	83	—	83
La Laguna	2	—	2	5	—	5	1	—	1	23	—	23	31	—	31
La Nacional	7	—	7	—	—	—	3	—	3	—	—	—	10	—	10
La Palestina	—	—	—	—	—	—	11	—	11	—	—	—	11	—	11
La Paquita	4	—	4	5	—	5	—	—	—	—	—	—	9	—	9
La Para	87	—	87	58	—	58	2	—	2	35	—	35	182	—	182
La Paz	2	2	4	5	—	5	—	—	—	6	—	6	13	2	15
La Playosa	8	—	8	33	—	33	—	—	—	6	—	6	47	—	47
La Población	16	16	32	26	6	32	8	3	11	10	—	10	60	25	85
La Puerta	19	—	19	36	—	36	4	—	4	39	—	39	98	—	98
Las Acequias	5	—	5	18	—	18	—	—	—	83	—	83	106	—	106
Las Averías	—	—	—	—	—	—	5	—	5	3	—	3	8	—	8
Las Cañas	1	—	1	—	—	—	2	—	2	—	—	—	3	—	3
Las Calles	3	—	3	—	—	—	5	—	5	3	—	3	11	—	11
Las Chacras	24	7	31	5	1	6	3	—	3	2	—	2	34	8	42
Las Junturas	3	—	3	20	—	20	1	—	1	—	—	—	24	—	24
Las Palmas	10	—	10	1	1	2	—	—	—	1	—	1	12	1	13
Las Peñas	1	—	1	21	—	21	—	—	—	16	—	16	38	—	38
Las Perdices	18	1	19	21	15	36	2	—	2	149	—	149	190	16	206
Las Ratonas	43	—	43	3	—	3	—	—	—	5	—	5	51	—	51
Las Saladas	1	3	4	1	—	1	9	—	9	6	—	6	17	3	20
Las Tapias	9	—	9	28	—	28	8	—	8	4	—	4	49	—	49
Las Toscas	25	—	25	14	—	14	10	—	10	8	—	8	57	—	57
Las Varas	3	—	3	8	—	8	—	—	—	36	—	36	47	—	47
Las Varillas	43	—	43	166	—	166	5	—	5	112	—	112	326	—	326
La Toma	7	—	7	6	—	6	3	—	3	13	—	13	29	—	29
La Tosquita	11	—	11	15	—	15	—	—	—	6	—	6	32	—	32
Lecueder	—	—	—	1	—	1	2	—	2	27	—	27	30	—	30
Leguizamón	3	—	3	4	—	4	13	—	13	42	—	42	62	—	62
Leones	40	—	40	103	3	106	8	—	8	117	—	117	268	3	271
Loma Redonda	6	—	6	12	—	12	8	—	8	3	—	3	29	—	29
Los Cerrillos	26	9	35	1	2	3	6	—	6	—	—	—	33	11	44
Los Cocos	8	—	8	20	—	20	—	—	—	—	—	—	28	—	28
Los Cóndores	1	—	1	16	—	16	1	—	1	7	—	7	25	—	25
Los Chañaritos	2	—	2	2	1	3	—	—	—	11	—	11	15	1	16
Los Jagüeles	—	—	—	2	—	2	4	—	4	—	—	—	6	—	6
Los Mistoles	18	—	18	—	—	—	—	—	—	—	—	—	18	—	18
Los Molles	—	—	—	8	—	8	—	—	—	9	—	9	17	—	17
Los Pozos	4	—	4	5	—	5	—	—	—	—	—	—	9	—	9
Los Reartes	15	—	15	—	—	—	—	—	—	—	—	—	15	—	15
Los Zorros	1	—	1	1	—	1	4	—	4	12	—	12	18	—	18

CORDOBA

DISTRIBUCION DE DESOCUPADOS POR LOCALIDAD, SEGUN EL SEXO Y LA NATURALEZA DEL PARO QUE LES AFECTE

LOCALIDAD	A Desocupados totales y permanentes			B Desocupados totales y circunstanciales			C Desocupados parciales			D Desocupados periódicos o de temporada			CIFRAS GLOBALES		
	Varones	Mujeres	Total	Varones	Mujeres	Total	Varones	Mujeres	Total	Varones	Mujeres	Total	Varones	Mujeres	Total
Lúcas	3	—	3	11	1	12	—	—	—	25	2	27	39	3	42
Luque	4	—	4	8	—	8	—	—	—	59	—	59	71	—	71
Luyaba	9	—	9	—	—	—	—	—	—	6	—	6	15	—	15
Luxardo	3	—	3	2	—	2	—	—	—	3	—	3	8	—	8
Macha	—	—	—	—	—	—	6	—	6	—	—	—	6	—	6
Malagueño	56	—	56	39	—	39	6	—	6	2	—	2	103	—	103
Malena	8	—	8	—	—	—	2	—	2	—	—	—	10	—	10
Manantiales	—	—	—	—	—	—	2	—	2	—	—	—	2	—	2
Maquinista Gallina	1	—	1	1	—	1	2	—	2	10	—	10	14	—	14
Marull	14	—	14	49	—	49	—	—	—	4	—	4	67	—	67
Mataldi	11	—	11	1	—	1	35	—	35	4	—	4	51	—	51
Media Luna	3	—	3	—	—	—	3	—	3	5	—	5	11	—	11
Media Naranja	15	—	15	—	—	—	—	—	—	—	—	—	15	—	15
Melo	4	1	5	23	2	25	1	3	4	30	—	30	58	6	64
Mendioloza	2	—	2	—	—	—	—	—	—	—	—	—	2	—	2
Mira Mar	3	—	3	11	—	11	2	—	2	3	—	3	19	—	19
Moldes	9	—	9	13	—	13	13	—	13	13	—	13	44	—	44
Molinari	3	—	3	—	—	—	3	—	3	—	—	—	6	—	6
Monte	2	—	2	13	—	13	—	—	—	128	—	128	143	—	143
Monte Cristo	12	—	12	8	—	8	—	—	—	2	—	2	22	—	22
Monte del Rosario	8	—	8	2	—	2	—	—	—	—	—	—	10	—	10
Monte Maíz	20	—	20	26	—	26	7	—	7	52	—	52	105	—	105
Morteros	32	2	34	38	—	38	2	—	2	15	—	15	87	2	89
Morrisón	4	—	4	4	—	4	33	—	33	107	—	107	148	—	148
Mudana	3	—	3	—	—	—	—	—	—	—	—	—	3	—	3
Nazca	—	—	—	—	—	—	—	—	—	1	—	1	1	—	1
Nicolás Bruzzone	5	—	5	7	—	7	—	—	—	28	—	28	40	—	40
Noetinger	24	5	29	60	3	63	1	—	1	77	—	77	162	8	170
Ninalquín	10	—	10	1	—	1	—	—	—	1	—	1	12	—	12
Nono	65	2	67	10	—	10	—	—	—	41	—	41	116	2	118
Obispo Trejo	9	—	9	19	—	19	12	—	12	—	—	—	40	—	40
Olaeta	9	—	9	1	—	1	15	—	15	3	—	3	28	—	28
Oliva	77	—	77	92	—	92	1	—	1	72	—	72	242	—	242
Olmos	—	—	—	3	—	3	—	—	—	7	—	7	10	—	10
Oncativo	22	—	22	11	—	11	—	—	—	125	—	125	158	—	158
Ongamira	2	—	2	—	—	—	—	—	—	—	—	—	2	—	2
Onagoity	3	1	4	13	—	13	—	—	—	5	—	5	21	1	22
Ordóñez	2	—	2	8	—	8	48	—	48	6	—	6	64	—	64
Pampayasta	1	—	1	1	—	1	—	—	—	—	—	—	2	—	2
Pascanas	14	—	14	74	—	74	—	—	—	30	—	30	118	—	118
Paunero	2	—	2	21	—	21	7	—	7	—	—	—	30	—	30
Pedro El Funes	—	—	—	1	—	1	—	—	—	1	—	1	2	—	2
Pichanas	8	—	8	—	—	—	7	—	7	5	—	5	20	—	20

CORDOBA

DISTRIBUCION DE DESOCUPADOS POR LOCALIDAD, SEGUN EL SEXO Y LA NATURALEZA DEL PARO QUE LES AFECTE

LOCALIDAD	A Desocupados totales y permanentes			B Desocupados totales y circunstanciales			C Desocupados parciales			D Desocupados periódicos o de temporada			CIFRAS GLOBALES		
	Varones	Mujeres	Total	Varones	Mujeres	Total	Varones	Mujeres	Total	Varones	Mujeres	Total	Varones	Mujeres	Total
Piedra Blanca	5	—	5	4	—	4	1	—	1	25	—	25	35	—	35
Pilar	—	—	—	1	—	1	2	—	2	24	—	24	27	—	27
Pincen	1	—	1	4	2	6	18	—	18	15	—	15	38	2	40
Piquillín	5	—	5	3	—	3	—	—	—	—	—	—	8	—	8
Plaza de Luzardo	16	—	16	3	—	3	—	—	—	—	—	—	19	—	19
Pocho	24	—	24	2	—	2	6	—	6	33	—	33	65	—	65
Porteña	10	—	10	4	—	4	54	—	54	—	—	—	68	—	68
Potrero Muerto	2	—	2	—	—	—	—	—	—	16	—	16	18	—	18
Pozo del Molle	38	6	44	49	8	57	—	—	—	89	—	89	176	14	190
Pueblo Italiano	—	—	—	—	—	—	36	—	36	—	—	—	36	—	36
Pueyrredón	4	—	4	7	—	7	14	—	14	25	—	25	50	—	50
Punta del Agua	—	—	—	2	—	2	7	—	7	—	—	—	9	—	9
Quebracho Herrado	2	—	2	1	—	1	3	—	3	—	—	—	6	—	6
Quilino	23	—	23	25	—	25	32	—	32	1	—	1	81	—	81
Ramón Cárcano	6	—	6	2	—	2	1	—	1	15	—	15	24	—	24
Rara Fortuna	7	—	7	3	—	3	—	—	—	—	—	—	10	—	10
Rayo Cortado	13	2	15	6	—	6	3	—	3	21	—	21	43	2	45
Reducción	3	2	5	15	3	18	49	1	50	18	—	18	85	6	91
Río Bamba	1	—	1	14	—	14	—	—	—	10	—	10	25	—	25
Río Ceballos	5	—	5	13	—	13	—	—	—	1	—	1	19	—	19
Río Cuarto	561	58	619	398	24	422	157	6	163	370	3	373	1.486	91	1.577
Río de los Sauces	4	—	4	4	1	5	14	2	16	28	4	32	50	7	57
Río Primero	21	—	21	9	—	9	29	—	29	—	—	—	59	—	59
Río Segundo	14	—	14	91	—	91	31	—	31	18	—	18	154	—	154
Río Tercero	20	—	20	38	—	38	—	—	—	31	—	31	89	—	89
Rodríguez Busto	—	—	—	26	—	26	—	—	—	—	—	—	26	—	26
Rosales	11	—	11	23	—	23	1	—	1	19	—	19	54	—	54
Sacanta	7	—	7	29	—	29	—	—	—	—	—	—	36	—	36
Saladillo	1	—	1	13	—	13	3	—	3	49	4	53	66	4	70
Salguero	1	—	1	1	—	1	2	—	2	3	—	3	7	—	7
Salsacate	2	—	2	—	—	—	20	—	20	—	—	—	22	—	22
Sampacho	31	1	32	69	—	69	35	2	37	122	—	122	257	3	260
Sanabria	20	—	20	8	—	8	3	—	3	—	—	—	31	—	31
Sagrada Familia	1	—	1	—	—	—	—	—	—	19	—	19	20	—	20
San Antonio Yucat	—	—	—	—	—	—	—	—	—	10	—	10	10	—	10
San Agustín	3	—	3	1	—	1	2	—	2	—	—	—	6	—	6
San Basilio	13	—	13	1	—	1	—	—	—	5	—	5	19	—	19
San Carlos	4	2	6	3	—	3	4	—	4	—	—	—	11	2	13
San Esteban	9	—	9	11	2	13	1	—	1	—	—	—	21	2	23
San Francisco	290	4	294	186	10	196	168	5	173	4	—	4	648	19	667
San Fco. del Chañar	4	—	4	17	—	17	11	—	11	43	—	43	75	—	75
San Ignacio	—	—	—	—	—	—	5	—	5	11	—	11	16	—	16
San Isidro Norte	—	—	—	1	—	1	—	—	—	1	—	1	2	—	2

CORDOBA

DISTRIBUCION DE DESOCUPADOS POR LOCALIDAD, SEGUN EL SEXO Y LA NATURALEZA DEL PARO QUE LES AFECTE

LOCALIDAD	A Desocupados totales y permanentes			B Desocupados totales y circunstanciales			C Desocupados parciales			D Desocupados periódicos o de temporada			CIFRAS GLOBALES		
	Varones	Mujeres	Total	Varones	Mujeres	Total	Varones	Mujeres	Total	Varones	Mujeres	Total	Varones	Mujeres	Total
San Javier	5	—	5	3	—	3	16	—	16	7	—	7	31	—	31
San Joaquín	10	—	10	—	—	—	10	—	10	—	—	—	20	—	20
San José	3	—	3	10	—	10	14	—	14	3	—	3	30	—	30
San Lorenzo	11	—	11	1	—	1	—	—	—	13	—	13	25	—	25
San Marcos Sierra	2	—	2	21	1	22	—	—	—	4	—	4	27	1	28
San Marcos Sud	3	—	3	3	—	3	1	—	1	10	—	10	17	—	17
San Miguel	4	—	4	8	—	8	—	—	—	—	—	—	12	—	12
San Pedro	53	—	53	27	—	27	9	—	9	13	—	13	102	—	102
San Pedro de Toyos	—	—	—	—	—	—	14	—	14	—	—	—	14	—	14
San Pedro Norte	5	—	5	2	1	3	11	1	12	3	—	3	21	2	23
San Roque Punilla	—	—	—	3	—	3	—	—	—	1	—	1	4	—	4
San Severo	—	—	—	—	—	—	—	—	—	12	—	12	12	—	12
Santa Catalina	5	—	5	3	—	3	—	—	—	7	—	7	15	—	15
Santa Eufemia	4	—	4	25	—	25	19	—	19	109	—	109	157	—	157
Santa María	4	—	4	9	—	9	2	—	2	1	—	1	16	—	16
Santa Rosa	2	—	2	5	—	5	1	—	1	9	—	9	17	—	17
Santa Rosa Río 1º	34	2	36	19	5	24	—	—	—	—	—	—	53	7	60
Santa Victoria	2	—	2	5	—	5	—	—	—	12	—	12	19	—	19
Santiago Temple	11	2	13	6	1	7	—	—	—	25	—	25	42	3	45
Sarmiento	2	—	2	8	1	9	13	—	13	10	—	10	33	1	34
Saturnino M. Laspiur	11	1	12	24	1	25	43	2	45	14	—	14	92	4	96
Sauce de los Quevedos	—	—	—	2	—	2	—	—	—	—	—	—	2	—	2
Seeber	—	—	—	2	—	2	—	—	—	4	—	4	6	—	6
Serrano	2	1	3	6	5	11	5	2	7	103	—	103	116	8	124
Silvio Pellico	—	—	—	—	—	—	—	—	—	4	—	4	4	—	4
Simbolar	—	—	—	—	—	—	—	—	—	20	—	20	20	—	20
Suco	2	—	2	3	—	3	15	—	15	3	—	3	23	—	23
Taff Viejo	7	—	7	2	—	2	4	—	4	—	—	—	13	—	13
Tala Norte	1	—	1	—	—	—	—	—	—	2	—	2	3	—	3
Talainí	7	—	7	—	—	—	—	—	—	—	—	—	7	—	7
Tancacha	—	—	—	—	—	—	1	—	1	4	—	4	5	—	5
Ticino	6	—	6	31	—	31	2	—	2	59	—	59	98	—	98
Tío Pujio	5	—	5	10	—	10	2	—	2	33	—	33	50	—	50
Toledo	2	—	2	1	—	1	—	—	—	—	—	—	3	—	3
Tosno	1	—	1	2	—	2	4	—	4	7	—	7	14	—	14
Totoralejos	—	—	—	—	—	—	10	—	10	—	—	—	10	—	10
Tránsito	22	—	22	58	—	58	—	—	—	5	—	5	85	—	85
Tres Arboles	15	—	15	—	—	—	—	—	—	—	—	—	15	—	15
Ucacha	14	—	14	47	—	47	30	—	30	64	—	64	155	—	155
Valle Hermoso	14	—	14	12	—	12	4	—	4	—	—	—	30	—	30
Vanguardia	6	4	10	—	4	4	4	—	4	—	—	—	10	8	18
Vicuña Mackenna	41	—	41	14	—	14	173	—	173	4	—	4	232	—	232
Villa Allende	8	—	8	4	—	4	—	—	—	—	—	—	12	—	12
Villa Ascabusi	8	4	12	2	1	3	14	—	14	15	—	15	39	5	44
Villa Concepción del Tío	43	12	55	13	2	15	36	3	39	35	—	35	127	17	144

CORDOBA

DISTRIBUCION DE DESOCUPADOS POR LOCALIDAD, SEGUN EL SEXO Y LA NATURALEZA DEL PARO QUE LES AFECTE

LOCALIDAD	A Desocupados totales y permanentes			B Desocupados totales y circunstanciales			C Desocupados parciales			D Desocupados periódicos o de temporada			CIFRAS GLOBALES		
	Varones	Mujeres	Total	Varones	Mujeres	Total	Varones	Mujeres	Total	Varones	Mujeres	Total	Varones	Mujeres	Total
Villa Cura Brichero	12	—	12	24	—	24	—	—	—	17	—	17	53	—	53
Villa de las Rosas	40	10	50	9	—	9	8	—	8	4	—	4	61	10	71
Villa del Rosario	54	1	55	61	—	61	3	—	3	38	—	38	156	1	157
Villa del Soto	27	—	27	15	—	15	21	—	21	4	—	4	67	—	67
Villa Dolores	198	20	218	35	5	40	48	1	49	5	—	5	286	26	312
Villa General Mitre	41	—	41	18	—	18	1	—	1	—	—	—	60	—	60
Villa María	442	5	447	433	3	436	7	—	7	60	—	60	942	8	950
Villa Nueva	14	2	16	33	2	35	58	1	59	1	—	1	106	5	111
Villa Quilino	14	—	14	—	—	—	4	—	4	—	—	—	18	—	18
Villa Rossi	11	—	11	6	—	6	16	—	16	—	—	—	33	—	33
Villa Sarmiento	3	—	3	41	—	41	—	—	—	5	—	5	49	—	49
Villa Valeria	78	—	78	102	—	102	7	—	7	3	—	3	190	—	190
Wenceslao Escalante ...	42	—	42	45	1	46	1	—	1	86	—	86	174	1	175
Yacanto	3	3	6	12	1	13	—	—	—	6	—	6	21	4	25
Yocsina	1	—	1	8	—	8	—	—	—	—	—	—	9	—	9

SUPLEMENTO

LOCALIDAD	A Desocupados totales y permanentes			B Desocupados totales y circunstanciales			C Desocupados parciales			D Desocupados periódicos o de temporada			CIFRAS GLOBALES		
	Varones	Mujeres	Total	Varones	Mujeres	Total	Varones	Mujeres	Total	Varones	Mujeres	Total	Varones	Mujeres	Total
Alpa Corral	2	—	2	—	—	—	2	—	2	17	—	17	21	—	21
Cañada de Alvarez	2	—	2	7	—	7	—	—	—	3	—	3	12	—	12
Cañada de Salas	29	1	30	5	—	5	—	—	—	1	—	1	35	1	36
Cañada Honda	—	—	—	—	—	—	3	—	3	—	—	—	3	—	3
El Manantial	—	—	—	4	—	4	—	—	—	—	—	—	4	—	4
El Perchel	—	7	7	—	1	1	—	—	—	—	—	—	—	8	8
Icaño	—	—	—	—	—	—	1	—	1	—	—	—	1	—	1
La Cañada	8	—	8	—	—	—	—	—	—	1	—	1	9	—	9
Las Lomitas	1	—	1	—	—	—	—	—	—	—	—	—	1	—	1
Las Toscas	—	—	—	1	—	1	5	—	5	2	—	2	8	—	8
Las Surgentes	8	—	8	25	—	25	3	—	3	29	—	29	65	—	65
Puesto de Castro	4	—	4	—	—	—	—	—	—	—	—	—	4	—	4
San José	—	—	—	20	9	29	7	—	7	—	—	—	27	9	36
San Pedro	1	—	1	—	—	—	—	—	—	—	—	—	1	—	1
Santa Rosa	15	—	15	1	—	1—		—	—	—	—	—	16	—	16
Tulumba	1	—	1	7	—	7	—	—	—	—	—	—	8	—	8
Totales ...	71	8	79	70	10	80	21	—	21	53	—	53	215	18	233

NOTA. — Las localidades inscriptas en este Suplemento no figuran en la relación alfabética de la provincia a que corresponden por haberse recibido las fichas censales después del plazo dispuesto para su entrega.

CORDOBA

DISTRIBUCION DE DESOCUPADOS POR LOCALIDAD, SEGUN EL SEXO Y LA NATURALEZA DEL PARO QUE LES AFECTE

LOCALIDAD	A Desocupados totales y permanentes			B Desocupados totales y circunstanciales			C Desocupados parciales			D Desocupados periódicos o de temporada			CIFRAS GLOBALES		
	Varones	Mujeres	Total	Varones	Mujeres	Total	Varones	Mujeres	Total	Varones	Mujeres	Total	Varones	Mujeres	Total
RESUMEN															
De Achiras a Yocsina ..	8.910	572	9.482	8.175	351	8.526	3.774	59	3.833	7.151	18	7.169	28.010	1.000	29.010
De Alpa Corral a Tulumba	71	8	79	70	10	80	21	—	21	53	—	53	215	18	233
Totales ...	8.981	580	9.561	8.245	361	8.606	3.795	59	3.854	7.204	18	7.222	28.225	1.018	29.243

IX. CORRIENTES

DISTRIBUCION DE DESOCUPADOS POR LOCALIDAD, SEGUN EL SEXO Y LA NATURALEZA DEL PARO QUE LES AFECTE

LOCALIDAD	A Desocupados totales y permanentes			LOCALIDAD	A Desocupados totales y permanentes			B Desocupados totales y circunstanciales			C Desocupados parciales		
	Varones	Mujeres	Total		Varones	Mujeres	Total	Varones	Mujeres	Total	Varones	Mujeres	Total
Alvear	92	10	102	37	—	37	—	—	—	—	—	—	129	10	139
Bella Vista	7	2	9	3	3	6	1	—	1	—	—	—	11	5	16
Bompland	2	—	2	1	2	3	22	—	22	—	—	—	25	2	27
Buena Vista	—	—	—	1	—	1	3	—	3	—	—	—	4	—	4
Cañaditas	20	—	20	2	—	2	20	—	20	1	—	1	43	—	43
Colonia Acuña	7	10	17	3	6	9	17	—	17	—	—	—	27	16	43
Col. Berón de Astrada ..	50	5	55	13	3	16	—	—	—	7	—	7	70	8	78
Colonia Libertad	6	—	6	1	1	2	12	—	12	—	—	—	19	1	20
Concepción	14	1	15	17	—	17	10	—	10	12	—	12	53	1	54
Corrientes	524	58	582	181	9	190	—	—	—	—	—	—	705	67	772
Curuzú Cuatiá	118	—	118	226	—	226	18	—	18	—	—	—	362	—	362
Chavarría	75	7	82	8	3	11	7	1	8	—	—	—	90	11	101
Empedrado	111	—	111	18	—	18	7	—	7	55	—	55	191	—	191
Esquina	141	5	146	123	1	124	—	—	—	10	—	10	274	6	280
Estación Libertad	4	—	4	—	—	—	1	—	1	—	—	—	5	—	5
Fabay	3	2	5	—	—	—	—	—	—	—	—	—	3	2	5
Garruchos	17	—	17	2	—	2	—	—	—	2	—	2	21	—	21
General Paz	80	—	80	20	—	20	15	—	15	—	—	—	115	—	115
Gobernador Virasoro ...	11	—	11	2	—	2	—	—	—	—	—	—	13	—	13
Goya	49	—	49	49	—	49	—	—	—	6	—	6	104	—	104

CORRIENTES

DISTRIBUCION DE DESOCUPADOS POR LOCALIDAD, SEGUN EL SEXO Y LA NATURALEZA DEL PARO QUE LES AFECTE

LOCALIDAD	A Desocupados totales y permanentes			B Desocupados totales y circunstanciales			C Desocupados parciales			D Desocupados periódicos o de temporada			CIFRAS GLOBALES		
	Varones	Mujeres	Total	Varones	Mujeres	Total	Varones	Mujeres	Total	Varones	Mujeres	Total	Varones	Mujeres	Total
Guaviraví	4	1	5	2	—	2	11	—	11	—	—	—	17	1	18
Guayquiraró	32	—	32	—	—	—	—	—	—	—	—	—	32	—	32
Ita Ibaté	25	—	25	14	—	14	—	—	—	—	—	—	39	—	39
Itatí	62	—	62	18	—	18	7	—	7	17	—	17	104	—	104
Ituzaingó	87	—	87	8	—	8	53	—	53	19	—	19	167	—	167
La Cruz	23	6	29	35	15	50	—	—	—	—	—	—	58	21	79
Laguna Brava	2	—	2	1	—	1	—	—	—	—	—	—	3	—	3
Lamas	28	—	28	—	—	—	1	—	1	—	—	—	29	—	29
Lavalle	28	—	28	11	—	11	—	—	—	—	—	—	39	—	39
Lomas de Galarza	48	1	49	2	—	2	—	—	—	—	—	—	50	1	51
Manuel F. Mantilla	6	—	6	4	—	4	4	—	4	—	—	—	14	—	14
Mercedes	252	77	329	237	97	334	—	—	—	—	—	—	489	174	663
M. Burucuyá	142	44	186	3	1	4	3	—	3	—	—	—	148	45	193
Montes Caseros	27	—	27	32	—	32	—	—	—	11	—	11	70	—	70
Nueve de Julio	38	19	57	5	1	6	13	—	13	1	—	1	57	20	77
Parada Pucheta	28	—	28	20	—	20	1	—	1	37	—	37	86	—	86
Paso de la Patria	8	—	8	2	—	2	1	—	1	—	—	—	11	—	11
Paso de los Libres	119	1	120	55	—	55	4	—	4	—	—	—	178	1	179
P. Díaz Colodrero	6	—	6	5	—	5	—	—	—	—	—	—	11	—	11
Perugorría	39	—	39	25	—	25	2	—	2	1	—	1	67	—	67
Riachuelo	31	—	31	—	—	—	—	—	—	5	—	5	36	—	36
Saladas	76	13	89	3	—	3	—	—	—	—	—	—	79	13	92
San Antonio	6	—	6	2	—	2	25	—	25	—	—	—	33	—	33
San Cosme	20	—	20	8	4	12	—	—	—	7	—	7	35	4	39
San Lorenzo	5	—	5	—	—	—	—	—	—	—	—	—	5	—	5
San Luis del Palmar	72	36	108	7	5	12	2	1	3	7	—	7	88	42	130
San Miguel	36	—	36	1	—	1	—	—	—	—	—	—	37	—	37
San Roque	72	55	127	56	20	76	2	—	2	16	—	16	146	75	221
Santa Ana	11	—	11	3	—	3	—	—	—	14	—	14	28	—	28
Santa Lucía	22	—	22	26	—	26	—	—	—	21	—	21	69	—	69
Santo Tomé	17	—	17	10	—	10	13	—	13	4	—	4	44	—	44
Sauce	105	29	134	21	18	39	94	—	94	—	—	—	220	47	267
Solari	74	—	74	39	—	39	23	—	23	—	—	—	136	—	136
Tacuaritas	11	9	20	1	2	3	—	—	—	—	—	—	12	11	23
Tapebicuá	2	—	2	3	—	3	—	—	—	—	—	—	5	—	5
Yapeyú	4	—	4	36	—	36	—	—	—	5	—	5	45	—	45
Yofre	25	3	28	4	1	5	24	—	24	—	—	—	53	4	57
Totales	2.924	394	3.318	1.406	192	1.598	416	2	418	258	—	258	5.004	588	5.592

X. ENTRE RIOS

DISTRIBUCION DE DESOCUPADOS POR LOCALIDAD, SEGUN EL SEXO Y LA NATURALEZA DEL PARO QUE LES AFECTE

LOCALIDAD	A Desocupados totales y permanentes			B Desocupados totales y circunstanciales			C Desocupados parciales			D Desocupados periódicos o de temporada			CIFRAS GLOBALES		
	Varones	Mujeres	Total	Varones	Mujeres	Total	Varones	Mujeres	Total	Varones	Mujeres	Total	Varones	Mujeres	Total
Alarcón	2	3	5	16	—	16	1	—	1	6	—	6	25	3	28
Alcaraz Norte	1	—	1	24	—	24	25	—	25	3	—	3	53	—	53
Alcaraz 2º (P. Belloc)	4	—	4	28	—	28	29	—	29	27	—	27	88	—	88
Aldea Protestante	—	—	—	1	—	1	16	—	16	32	—	32	49	—	49
Aldea Santa María	—	—	—	—	—	—	—	—	—	22	—	22	22	—	22
Aldea Patzen Kuter	2	—	2	25	—	25	6	—	6	25	—	25	58	—	58
Algarrobito	1	—	1	10	—	10	1	—	1	34	—	34	46	—	46
Altamirano "Norte"	3	2	5	2	4	6	—	—	—	4	—	4	9	6	15
Altamirano "Sud"	5	—	5	42	—	42	18	—	18	—	—	—	65	—	65
Antelo	2	—	2	11	—	11	9	—	9	—	—	—	22	—	22
Antonio Tomás	12	—	12	19	—	19	—	—	—	—	—	—	31	—	31
Aranguren	2	—	2	38	—	38	25	—	25	16	—	16	81	—	81
Arroyo Barú	2	—	2	3	—	3	17	—	17	2	—	2	24	—	24
Arroyo Grande	5	—	5	27	1	28	1	—	1	2	—	2	35	1	36
Arroyo Urquiza	—	—	—	2	—	2	—	—	—	—	—	—	2	—	2
Arroyo Moreyra	1	—	1	1	—	1	—	—	—	—	—	—	2	—	2
Bajada Grande	1	—	1	—	—	—	14	—	14	—	—	—	15	—	15
Banderas	1	—	1	15	—	15	7	—	7	—	—	—	23	—	23
Basavilbaso	42	1	43	158	2	160	102	2	104	46	—	46	348	5	353
Bellocq	—	—	—	4	1	5	—	—	—	2	—	2	6	1	7
Bovril	22	—	22	53	—	53	60	1	61	17	—	17	152	1	153
Brete	64	1	65	58	—	58	48	—	48	5	—	5	175	1	176
Calabacillas	—	—	—	6	6	12	5	2	7	5	—	5	16	8	24
Camps	1	—	1	—	—	—	—	—	—	9	—	9	10	—	10
Caseros	1	—	1	3	—	3	2	—	2	5	—	5	11	—	11
Clodomiro Ledesma	4	—	4	6	—	6	7	—	7	1	—	1	18	—	18
Colón	55	12	67	97	15	112	97	13	110	—	—	—	249	40	289
Colonia Celina	2	1	3	9	1	10	—	1	1	6	—	6	17	3	20
Colonia Elía	—	—	—	4	—	4	29	—	29	4	—	4	37	—	37
Colonia Ensayo	—	—	—	1	—	1	—	—	—	8	—	8	9	—	9
Colonia Nueva	—	—	—	4	—	4	6	—	6	14	—	14	24	—	24
Colonia Rivadavia	—	—	—	11	—	11	3	—	3	9	—	9	23	—	23
Col. San Bonifacio	—	—	—	1	—	1	—	—	—	—	—	—	1	—	1
Col. San Ernesto	1	—	1	2	—	2	—	—	—	2	—	2	5	—	5
Col. Slocker	1	—	1	12	—	12	—	—	—	1	—	1	14	—	14
Colonia Yeruá	5	1	6	5	1	6	17	4	21	10	—	10	37	6	43
Colorado	9	1	10	21	8	29	—	—	—	5	—	5	35	9	44
C. del Uruguay	468	59	527	342	21	363	145	9	154	45	—	45	1000	89	1089
Costa Grande	—	—	—	—	—	—	—	—	—	2	—	2	2	—	2
Costa San Antonio	—	—	—	—	—	—	10	—	10	11	—	11	21	—	21
Crucecita	33	—	33	—	—	—	2	—	2	5	—	5	40	—	40
Cuchilla Redonda	—	—	—	3	—	3	—	—	—	20	—	20	23	—	23
Chacras	4	—	4	50	—	50	2	—	2	9	—	9	65	—	65

ENTRE RIOS

DISTRIBUCION DE DESOCUPADOS POR LOCALIDAD, SEGUN EL SEXO Y LA NATURALEZA DEL PARO QUE LES AFECTE

LOCALIDAD	A Desocupados totales y permanentes			B Desocupados totales y circunstanciales			C Desocupados parciales			D Desocupados periódicos o de temporada			CIFRAS GLOBALES		
	Varones	Mujeres	Total	Varones	Mujeres	Total	Varones	Mujeres	Total	Varones	Mujeres	Total	Varones	Mujeres	Total
Chañar	2	—	2	9	—	9	—	—	—	15	—	15	26	—	26
Chiqueros	—	—	—	—	—	—	1	—	1	19	—	19	20	—	20
Desvío Clé	—	—	—	—	—	—	—	—	—	3	—	3	3	—	3
Diamante	110	2	112	55	4	59	20	—	20	89	—	89	274	6	280
Durazno "Norte"	1	—	1	3	6	9	9	2	11	14	—	14	27	8	35
Durazno "Sud"	—	—	—	—	—	—	2	—	2	12	—	12	14	—	14
Echagüe	—	—	—	—	—	—	2	—	2	14	—	14	16	—	16
Egidio	26	—	26	60	1	61	115	—	115	79	—	79	280	1	281
Ensanche de Mayo	—	—	—	—	—	—	1	—	1	—	—	—	1	—	1
Esgriña	—	—	—	9	—	9	22	—	22	—	—	—	31	—	31
Espinillo	—	—	—	3	—	3	3	—	3	56	—	56	62	—	62
Estaca Sud	3	—	3	5	—	5	—	—	—	—	—	—	8	—	8
Estación Alcaraz	12	—	12	40	—	40	6	—	6	4	—	4	62	—	62
Estación Febre	3	—	3	8	—	8	—	—	—	11	—	11	22	—	22
Estación Sola	8	1	9	50	2	52	—	—	—	23	—	23	81	3	84
Estación Yeruá	4	3	7	7	7	14	20	8	28	31	—	31	62	18	80
Estación Urquiza	1	—	1	66	—	66	19	—	19	18	—	18	104	—	104
Fábrica Colón	35	5	40	145	20	165	276	57	333	—	—	—	456	82	538
Federación	8	—	8	15	—	15	11	—	11	11	—	11	45	—	45
Frontera	8	—	8	19	—	19	20	—	20	5	—	5	52	—	52
General Almada	—	—	—	2	—	2	22	—	22	1	—	1	25	—	25
General Campos	4	—	4	25	—	25	24	—	24	30	—	30	83	—	83
General Galarza	—	—	—	—	—	—	119	—	119	33	—	33	152	—	152
General Racedo	8	—	8	18	—	18	3	—	3	69	—	69	98	—	98
Gilbert	3	—	3	47	—	47	—	—	—	4	—	4	54	—	54
González Calderón	—	—	—	1	—	1	2	—	2	1	—	1	4	—	4
Gualeguay	107	1	108	492	4	496	124	—	124	211	—	211	934	5	939
Gualeguaychú	329	56	385	696	65	761	305	21	326	41	—	41	1371	142	1513
Hasenkamp	5	—	5	14	—	14	22	—	22	8	—	8	49	—	49
Hernandarias	46	4	50	95	8	103	44	9	53	43	1	44	228	22	250
Hernández	15	—	15	28	—	28	45	—	45	24	—	24	112	—	112
Herrera	1	—	1	20	—	20	—	—	—	24	—	24	45	—	45
Ibicuy	—	—	—	20	—	20	48	—	48	—	—	—	68	—	68
Irazusta	3	—	3	34	1	35	21	—	21	24	—	24	82	1	83
Kilómetro 101	5	—	5	21	—	21	6	—	6	3	—	3	35	—	35
La Clarita	1	—	1	12	—	12	1	—	1	5	—	5	19	—	19
La Paz	46	—	46	68	—	68	177	—	177	4	—	4	295	—	295
La Picada	—	—	—	2	—	2	—	—	—	2	—	2	4	—	4
Las Delicias	2	—	2	10	—	10	—	—	—	17	—	17	29	—	29
Las Mercedes	1	—	1	7	—	7	12	—	12	31	—	31	51	—	51
Las Moscas	—	—	—	7	—	7	2	—	2	6	—	6	15	—	15
Larroque	10	—	10	93	2	95	25	—	25	10	—	10	138	2	140
Libaros	—	—	—	1	—	1	5	—	5	40	—	40	46	—	46

ENTRE RIOS

DISTRIBUCION DE DESOCUPADOS POR LOCALIDAD, SEGUN EL SEXO Y LA NATURALEZA DEL PARO QUE LES AFECTE

LOCALIDAD	A Desocupados totales y permanentes			B Desocupados totales y circunstanciales			C Desocupados parciales			D Desocupados periódicos o de temporada			CIFRAS GLOBALES		
	Varones	Mujeres	Total	Varones	Mujeres	Total	Varones	Mujeres	Total	Varones	Mujeres	Total	Varones	Mujeres	Total
Lucas González	102	—	102	153	2	155	5	—	5	118	—	118	378	2	380
Maciá	8	—	8	67	—	67	20	—	20	4	—	4	99	—	99
Mandisoví	—	—	—	10	—	10	1	—	1	15	—	15	26	—	26
Mansilla	—	1	1	11	4	15	15	—	15	33	—	33	59	5	64
María Grande	43	1	44	121	1	122	60	1	61	50	—	50	274	3	277
María Grande 1º	2	—	2	7	—	7	15	—	15	45	—	45	69	—	69
María Grande 2º	6	—	6	7	—	7	22	—	22	22	—	22	57	—	57
Médanos	3	—	3	7	—	7	5	—	5	21	—	21	36	—	36
Montoya	—	—	—	2	—	2	—	—	—	—	—	—	2	—	2
Moreira	—	—	—	1	—	1	1	—	1	10	—	10	12	—	12
Nogoyá	68	37	105	119	19	138	111	4	115	81	—	81	379	60	439
Nueva Escocia	—	—	—	2	—	2	6	—	6	7	—	7	15	—	15
Olegario V. Andrade	—	—	—	1	—	1	4	—	4	15	—	15	20	—	20
Palmar	1	—	1	—	—	—	5	—	5	3	—	3	9	—	9
Paracao — Paraná	54	2	56	46	2	48	—	—	—	3	—	3	103	4	107
Paraná	1172	91	1263	918	66	984	24	2	26	8	—	8	2.122	159	2.281
Paranacito	1	—	1	—	—	—	1	—	1	5	—	5	7	—	7
Parera	3	—	3	20	—	20	12	—	12	—	—	—	35	—	35
Paso de la Arena	—	—	—	19	—	19	—	—	—	44	—	44	63	—	63
Paso de las Piedras	—	—	—	3	—	3	—	—	—	4	—	4	7	—	7
Pastor Britos	1	—	1	12	—	12	—	—	—	14	—	14	27	—	27
Pederneras	9	—	9	39	—	39	—	—	—	5	—	5	53	—	53
Perdices	8	2	10	2	—	2	19	—	19	—	—	—	29	2	31
Pte. Avellaneda	—	—	—	1	—	1	—	—	—	—	—	—	1	—	1
Primero de Mayo	2	—	2	4	—	4	5	—	5	2	—	2	13	—	13
Pronunciamiento	1	—	1	8	—	8	—	—	—	5	—	5	14	—	14
Pueblo Brugo	10	—	10	96	—	96	—	—	—	31	—	31	137	—	137
Pueblo Cazés	2	4	6	—	—	—	3	—	3	—	—	—	5	4	9
Puerto Ajoma	19	—	19	13	—	13	1	—	1	4	—	4	37	—	37
Puerto Curtiembre	3	—	3	101	—	101	7	—	7	30	—	30	141	—	141
Puerto General Alvear	3	—	3	6	—	6	21	—	21	69	—	69	99	—	99
Puerto Las Cuevas	7	—	7	—	—	—	—	—	—	—	—	—	7	—	7
Puerto Ruíz	7	—	7	21	—	21	5	—	5	—	—	—	33	—	33
Puiggari	1	—	1	1	—	1	8	—	8	7	—	7	17	—	17
Ramblón	1	—	1	18	—	18	—	—	—	—	—	—	19	—	19
Rincón del Doll	8	—	8	2	—	2	16	—	16	32	—	32	58	—	58
Rocamora	30	1	31	7	—	7	3	—	3	5	—	5	45	1	46
Rosario de Tala	131	8	139	162	15	177	223	10	233	26	—	26	542	33	575
San Benito	2	—	2	14	—	14	—	—	—	29	—	29	45	—	45
San Salvador	39	5	44	180	17	197	2	1	3	34	—	34	255	23	278
Santa Anita	1	—	1	5	—	5	1	—	1	37	—	37	44	—	44
Santa Elena	23	1	24	122	—	122	—	—	—	1	—	1	146	1	147
Sauce	—	—	—	1	—	1	—	—	—	—	—	—	1	—	1

ENTRE RIOS

DISTRIBUCION DE DESOCUPADOS POR LOCALIDAD, SEGUN EL SEXO Y LA NATURALEZA DEL PARO QUE LES AFECTE

LOCALIDAD	A Desocupados totales y permanentes			B Desocupados totales y circunstanciales			C Desocupados parciales			D Desocupados periódicos o de temporada			CIFRAS GLOBALES		
	Varones	Mujeres	Total	Varones	Mujeres	Total	Varones	Mujeres	Total	Varones	Mujeres	Total	Varones	Mujeres	Total
Sauce de Luna	8	1	9	40	2	42	9	—	9	—	—	—	57	3	60
Sauce Norte	3	—	3	11	—	11	—	—	—	62	—	62	81	—	81
Sauce Pinto	—	—	—	7	—	7	—	—	—	23	—	23	30	—	30
Seguí	4	—	4	11	—	11	79	—	79	4	—	4	98	—	98
Sosa	39	—	39	11	—	11	1	—	1	4	—	4	55	—	55
Strobel	30	—	30	3	—	3	3	—	3	—	—	—	36	—	36
Tabosi	—	—	—	11	—	11	36	—	36	13	—	13	60	—	60
Tacuaras	19	—	19	21	—	21	4	—	4	—	—	—	44	—	44
Tala	—	—	—	—	—	—	22	—	22	—	—	—	22	—	22
Talita	2	—	2	4	—	4	5	—	5	—	—	—	11	—	11
Tatuti	—	—	—	2	—	2	15	—	15	—	—	—	17	—	17
Tres Bocas	—	—	—	4	—	4	1	—	1	9	—	9	14	—	14
Tezanos Pintos	—	—	—	1	—	1	6	—	6	3	—	3	10	—	10
Ubajay	10	—	10	80	—	80	11	—	11	—	—	—	101	—	101
Urdinarrain	39	6	45	155	8	163	62	1	63	34	—	34	290	15	305
Veinte de Septiembre	—	—	—	2	—	2	25	—	25	—	—	—	27	—	27
Viale	11	—	11	51	—	51	—	—	—	28	—	28	90	—	90
Victoria	334	18	352	458	24	482	201	—	201	225	—	225	1.218	42	1.260
Villa Crespo	45	3	48	104	3	107	25	6	31	185	—	185	359	12	371
Villa del Rosario	6	—	6	—	—	—	13	—	13	—	—	—	19	—	19
Villa Elisa	1	—	1	12	—	12	8	—	8	—	—	—	21	—	21
Villa Libertad Chajarí	6	—	6	3	—	3	4	—	4	3	—	3	16	—	16
Villa Mantero	9	4	13	42	7	49	18	1	19	46	—	46	115	12	127
Villa María	3	—	3	7	—	7	—	—	—	78	—	78	88	—	88
Villa San Gustavo	27	15	42	60	4	64	14	—	14	3	—	3	104	19	123
Villa San José	17	—	17	58	18	76	—	—	—	—	—	—	75	18	93
Villa San Justo	—	—	—	—	—	—	5	—	5	17	—	17	22	—	22
Villa Ramírez	10	—	10	29	—	29	87	—	87	11	—	11	137	—	137
Villa Uranga	11	—	11	19	—	19	—	—	—	—	—	—	30	—	30
Villa Urquiza	9	—	9	42	4	46	—	—	—	—	—	—	51	4	55
Yeso	—	—	—	19	—	19	15	—	15	6	—	6	40	—	40
Totales	3.977	353	4.330	6.917	376	7.293	3.533	155	3.688	3.022	1	3.023	17.449	885	18.334

ENTRE RIOS

DISTRIBUCION DE DESOCUPADOS POR LOCALIDAD, SEGUN EL SEXO Y LA NATURALEZA DEL PARO QUE LES AFECTE

SUPLEMENTO

LOCALIDAD	A Desocupados totales y permanentes			B Desocupados totales y circunstanciales			C Desocupados parciales			D Desocupados periódicos o de temporada			CIFRAS GLOBALES		
	Varones	Mujeres	Total	Varones	Mujeres	Total	Varones	Mujeres	Total	Varones	Mujeres	Total	Varones	Mujeres	Total
Villa Federal	12	—	12	22	—	22	—	—	—	—	—	—	34	—	34
Villa Peper	—	—	—	4	—	4	—	—	—	—	—	—	4	—	4
San Anselmo	—	—	—	1	—	1	—	—	—	—	—	—	1	—	1
Covunco Centro	32	1	33	2	—	2	2	—	2	—	—	—	36	1	37
Crucecitas	3	—	3	10	—	10	1	—	1	33	—	33	47	—	47
Gualeguaychú	8	—	8	24	—	24	2	—	2	—	—	—	34	—	34
Clara Dto. Dillaguan	24	1	25	47	—	47	52	1	53	35	—	35	158	2	160
Mojones Sud	—	—	—	—	—	—	—	—	—	21	—	21	21	—	21
Colonia Mabragaña	1	—	1	—	—	—	1	—	1	—	—	—	2	—	2
Arroyo Concepción	—	—	—	—	—	—	6	—	6	6	—	6	12	—	12
La Hierra	—	—	—	2	—	2	—	—	—	2	—	2	4	—	4
Domínguez	3	—	3	21	—	21	14	—	14	22	—	22	60	—	60
La Capilla	3	—	3	19	—	19	7	3	10	21	—	21	50	3	53
Los Marinos	—	—	—	1	—	1	9	—	9	—	—	—	10	—	10
Raíces Oeste	3	3	6	1	—	1	3	—	3	15	—	15	22	3	25
Jubileo	2	—	2	8	—	8	13	—	13	2	—	2	25	—	25
Raíces Este	10	—	10	2	1	3	10	—	10	8	—	8	30	1	31
Ejido	3	—	3	24	—	24	27	—	27	17	—	17	71	—	71
Santa Ana	3	1	4	—	—	—	32	6	38	1	2	3	36	8	44
Los Conquistadores	3	1	4	—	—	—	—	—	—	—	—	—	3	1	4
Lucas Norte	9	2	11	5	—	5	31	1	32	7	—	7	52	3	55
Mojones Norte	1	—	1	17	1	18	41	1	42	39	—	39	98	2	100
Vergara Norte	4	2	6	10	2	12	7	—	7	—	—	—	21	4	25
Sauce Luna	2	1	3	16	1	17	18	1	19	2	—	2	38	3	41
Lucas Sud	9	—	9	9	—	9	27	—	27	29	—	29	74	—	74
Colón	—	—	—	—	—	—	—	—	—	1	—	1	1	—	1
Dillanguay	24	2	26	42	4	46	87	5	92	10	—	10	163	11	174
Concordia	103	1	104	157	3	160	156	6	162	14	—	14	430	10	440
San Víctor	10	—	10	20	—	20	—	—	—	—	—	—	30	—	30
San José de Feliciano	48	—	48	158	—	158	56	—	56	1	—	1	263	—	263
Walter Moss	—	—	—	—	—	—	—	—	—	14	—	14	14	—	14
Totales	320	14	334	622	12	634	602	24	626	300	2	302	1.844	52	1.896

NOTA. — Las localidades inscriptas en este Suplemento no figuran en la relación alfabética de la provincia a que corresponden por haberse recibido las fichas censales después del plazo dispuesto para su entrega.

RESUMEN

LOCALIDAD	A Desocupados totales y permanentes			B Desocupados totales y circunstanciales			C Desocupados parciales			D Desocupados periódicos o de temporada			CIFRAS GLOBALES		
	Varones	Mujeres	Total	Varones	Mujeres	Total	Varones	Mujeres	Total	Varones	Mujeres	Total	Varones	Mujeres	Total
De Alarcón a Yeso	3.977	353	4.330	6.917	376	7.293	3.533	155	3.688	3.022	1	3.023	17.449	885	18.334
De V. Federal a W. Moss	320	14	344	622	12	634	602	24	626	300	2	302	1.844	52	1.896
Totales	4.297	367	4.664	7.539	388	7.927	4.135	179	4.314	3.322	3	3.325	19.293	937	20.230

XI. JUJUY

DISTRIBUCION DE DESOCUPADOS POR LOCALIDAD, SEGUN EL SEXO Y LA NATURALEZA DEL PARO QUE LES AFECTE

LOCALIDAD	A Desocupados totales y permanentes			B Desocupados totales y circunstanciales			C Desocupados parciales			D Desocupados periódicos o de temporada			CIFRAS GLOBALES		
	Varones	Mujeres	Total	Varones	Mujeres	Total	Varones	Mujeres	Total	Varones	Mujeres	Total	Varones	Mujeres	Total
Banda Río Grande	2	—	2	8	—	8	—	—	—	—	—	—	10	—	10
Calilegua	1	—	1	9	—	9	1	—	1	1	—	1	12	—	12
Cieneguillas	8	—	8	—	—	—	—	—	—	—	—	—	8	—	8
Cochinoca	6	—	6	1	—	1	—	—	—	—	—	—	7	—	7
El Fuerte	3	—	3	2	—	2	—	—	—	—	—	—	5	—	5
El Moreno	9	—	9	1	—	1	—	—	—	—	—	—	10	—	10
El Quemado	4	—	4	6	—	6	—	—	—	—	—	—	10	—	10
Estación Reyes	—	—	—	3	—	3	—	—	—	—	—	—	3	—	3
Fraile Pintado	1	—	1	5	—	5	—	—	—	2	—	2	8	—	8
Huacalera	5	—	5	15	—	15	—	—	—	—	—	—	20	—	20
Humahuaca	58	26	84	13	9	22	8	—	8	38	—	38	117	35	152
Ingenio Ledesma	6	—	6	8	—	8	—	—	—	—	—	—	14	—	14
Ingenio La Esperanza	36	—	36	5	—	5	53	—	53	—	—	—	94	—	94
Iturbe	39	3	42	4	1	5	—	—	—	16	—	16	59	4	63
Jujuy	176	32	208	149	25	174	—	—	—	—	—	—	325	57	382
La Quiaca	28	1	29	29	1	30	5	—	5	1	—	1	63	2	65
Ledesma	14	—	14	19	—	19	—	—	—	18	—	18	51	—	51
Los Lapachos	3	—	3	—	—	—	—	—	—	—	—	—	3	—	3
Maimará	2	—	2	—	—	—	—	—	—	—	—	—	2	—	2
Matadero	7	—	7	6	—	6	—	—	—	—	—	—	13	—	13
Monte Rico	11	—	11	—	—	—	5	—	5	—	—	—	16	—	16
Palma Sola	3	—	3	6	—	6	—	—	—	—	—	—	9	—	9
Palpalá	1	—	1	3	—	3	—	—	—	—	—	—	4	—	4
Pampa Blanca	4	—	4	1	—	1	—	—	—	12	—	12	17	—	17
Perico	9	—	9	11	—	11	—	—	—	—	—	—	20	—	20
Perico del Carmen	55	—	55	40	—	40	—	—	—	3	—	3	98	—	98
P. de San Antonio	41	—	41	2	—	2	—	—	—	—	—	—	43	—	43
Puesto Grande	5	—	5	—	—	—	6	—	6	—	—	—	11	—	11
Purmamarca	38	—	38	2	—	2	4	—	4	1	—	1	45	—	45
San Pedrito	64	4	68	15	1	16	2	—	2	—	—	—	81	5	86
San Pedro	19	—	19	2	—	2	18	—	18	—	—	—	39	—	39
Santa Ana	10	—	10	7	—	7	—	—	—	—	—	—	17	—	17
Santa Catalina	6	—	6	—	—	—	8	—	8	—	—	—	14	—	14
Senador Pérez	16	—	16	7	—	7	—	—	—	—	—	—	23	—	23
Tumbayá	19	—	19	1	—	1	1	—	1	—	—	—	21	—	21
Tilcara	13	1	14	11	7	18	—	4	4	2	—	2	26	12	38
Timón Cruz	16	—	16	—	—	—	—	—	—	—	—	—	16	—	16
Tres Cruces	5	—	5	1	—	1	—	—	—	—	—	—	6	—	6
Valle Grande	—	—	—	1	—	1	2	—	2	17	—	17	20	—	20
Villa Gorritti	73	12	85	37	6	43	43	—	43	—	—	—	153	18	171
Villa Tramantine	9	—	9	11	—	11	—	—	—	—	—	—	20	—	20
Valcán	46	—	46	3	—	3	1	—	1	—	—	—	50	—	50
Yavi	3	—	3	—	1	1	—	—	—	—	—	—	3	1	4
Yuto	13	—	13	10	—	10	—	—	—	1	—	1	24	—	24
Totales	887	79	966	454	51	505	157	4	161	112	—	112	1.610	134	1.744

XII. LA RIOJA

DISTRIBUCION DE DESOCUPADOS POR LOCALIDAD, SEGUN EL SEXO Y LA NATURALEZA DEL PARO QUE LES AFECTE

LOCALIDAD	A Desocupados totales y permanentes			B Desocupados totales y circunstanciales			C Desocupados parciales			D Desocupados periódicos o de temporada			CIFRAS GLOBALES		
	Varones	Mujeres	Total	Varones	Mujeres	Total	Varones	Mujeres	Total	Varones	Mujeres	Total	Varones	Mujeres	Total
Alta	47	7	54	17	—	17	2	—	2	34	—	34	100	7	107
Aminga	35	—	35	1	—	1	—	—	—	20	—	20	56	—	56
Ambil	1	1	2	8	11	19	—	—	—	—	—	—	9	12	21
Anguinan	3	—	3	—	1	1	—	—	—	14	—	14	17	1	18
Angulos	24	4	28	4	2	6	—	—	—	3	—	3	31	6	37
Aimogasta	58	5	63	5	—	5	20	—	20	—	—	—	83	5	88
Arauco	1	—	1	12	—	12	—	—	—	—	—	—	13	—	13
Banda Florida	18	1	19	2	—	2	6	—	6	—	—	—	26	1	27
Bajo Grande	4	—	4	—	—	—	4	—	4	—	—	—	8	—	8
Bazán	3	—	3	3	—	3	—	—	—	—	—	—	6	—	6
Carrizal Famatina	44	—	44	3	—	3	—	—	—	3	—	3	50	—	50
Cebollar	5	—	5	—	—	—	—	—	—	—	—	—	5	—	5
Chelcos	22	3	25	7	—	7	—	—	—	—	—	—	29	3	32
Chilecitos	138	11	149	34	2	36	—	—	—	6	—	6	178	13	191
Distrito Pueblo	40	2	42	7	2	9	—	—	—	—	—	—	47	4	51
Estación Chepes	20	—	20	7	—	7	—	—	—	8	—	8	35	—	35
Estación Mazan	30	—	30	2	—	2	2	—	2	—	—	—	34	—	34
Famatina	29	2	31	1	1	2	19	—	19	—	—	—	49	3	52
Gobernador Gordillo	19	1	20	1	2	3	12	—	12	—	—	—	32	3	35
Guandacol	25	5	30	9	12	21	—	—	—	51	—	51	85	17	102
Jogüel	11	—	11	—	—	—	—	—	—	—	—	—	11	—	11
La Rioja	350	116	466	91	13	104	15	—	15	—	—	—	456	129	585
Los Palacios	2	7	9	—	—	—	—	—	—	16	—	16	18	7	25
Machigosta	20	—	20	11	—	11	13	—	13	—	—	—	44	—	44
Malanran	71	6	77	—	—	—	23	—	23	—	—	—	94	6	100
Mascasin	—	—	—	2	—	2	3	—	3	1	—	1	6	—	6
Milagro	9	—	9	7	—	7	—	—	—	—	—	—	16	—	16
Nacate	10	1	11	17	—	17	—	—	—	1	—	1	28	1	29
Nonogasta	5	3	8	19	7	26	—	—	—	—	8	8	24	18	42
Olpas	52	—	52	—	—	—	—	—	—	—	—	—	52	—	52
Pagancillo	13	1	14	3	2	5	—	—	—	—	—	—	16	3	19
Paso San Isidro	3	—	3	—	—	—	—	—	—	—	—	—	3	—	3
Patquia	32	10	42	10	1	11	—	—	—	—	—	—	42	11	53
Pinchas	18	4	22	6	2	8	—	—	—	22	—	22	46	6	52
Pituil	57	8	65	2	2	4	—	—	—	—	—	—	59	10	69
Plaza Vieja	1	—	1	2	—	2	—	—	—	—	—	—	3	—	3
Salicas	36	22	58	2	2	4	13	2	15	12	—	12	63	26	89
San Pedro	27	6	33	2	—	2	1	1	2	5	—	5	35	7	42
Sañogasta	38	2	40	19	4	23	—	—	—	1	—	1	58	6	64
Solca (Rivadavia)	45	—	45	2	—	2	—	—	—	—	—	—	47	—	47
Suriyaco	50	14	64	1	1	2	—	—	—	—	—	—	51	15	66
Udpinango	9	5	14	21	6	27	4	1	5	—	—	—	34	12	46
Tama	3	—	3	—	1	1	27	—	27	—	—	—	30	1	31

LA RIOJA

DISTRIBUCION DE DESOCUPADOS POR LOCALIDAD, SEGUN EL SEXO Y LA NATURALEZA DEL PARO QUE LES AFECTE

LOCALIDAD	A Desocupados totales y permanentes			B Desocupados totales y circunstanciales			C Desocupados parciales			D Desocupados periódicos o de temporada			CIFRAS GLOBALES		
	Varones	Mujeres	Total	Varones	Mujeres	Total	Varones	Mujeres	Total	Varones	Mujeres	Total	Varones	Mujeres	Total
Villa Bustos	106	65	171	2	5	7	4	—	4	5	—	5	117	70	187
Villa Castelli	25	15	40	29	5	34	29	4	33	—	—	—	83	24	107
Villa Chepes	11	4	15	—	—	—	—	—	—	—	—	—	11	4	15
Villa Santa Rita	59	5	64	31	3	34	—	—	—	2	—	2	92	8	100
Villa Unión	28	7	35	—	4	4	11	—	11	—	—	—	39	11	50
Vinchina	60	4	64	2	—	2	—	—	—	—	—	—	62	4	66
Totales ...	1.717	347	2.064	404	91	495	208	8	216	204	8	212	2.533	454	2.987

SUPLEMENTO

LOCALIDAD	A Desocupados totales y permanentes			B Desocupados totales y circunstanciales			C Desocupados parciales			D Desocupados periódicos o de temporada			CIFRAS GLOBALES		
	Varones	Mujeres	Total	Varones	Mujeres	Total	Varones	Mujeres	Total	Varones	Mujeres	Total	Varones	Mujeres	Total
Alpasinche	9	6	15	6	—	6	3	—	3	—	—	—	18	6	24
Anullaco	1	—	1	3	—	3	1	—	1	—	—	—	5	—	5
Aicuña	6	—	6	—	—	—	—	—	—	—	—	—	6	—	6
Campana	14	1	15	9	—	9	—	—	—	—	—	—	23	1	24
Corral de Isaac	20	—	20	2	—	2	11	—	11	—	—	—	33	—	33
Chuquis	27	1	28	1	—	1	1	—	1	—	—	—	29	1	30
Estación Tello	5	—	5	—	—	—	—	—	—	—	—	—	5	—	5
Mascasín	4	—	4	2	—	2	3	—	3	—	—	—	9	—	9
Molino	—	—	—	1	—	1	25	—	25	—	—	—	26	—	26
Santa Cruz	42	—	42	—	—	—	—	—	—	—	—	—	42	—	42
Talamuyuna	1	—	1	1	—	1	—	—	—	2	—	2	4	—	4
Ulapes	25	2	27	7	—	7	17	1	18	—	—	—	49	3	52
Totales ...	154	10	164	32	—	32	61	1	62	2	—	2	249	11	260

NOTA. — Las localidades inscriptas en este Suplemento no figuran en la relación alfabética de la provincia a que corresponden por haberse recibido las fichas censales después del plazo dispuesto para su entrega.

RESUMEN

De Alta a Vinchina	1.717	347	2.064	404	91	495	208	8	216	204	8	212	2.533	454	2.987
De Alpasinche a Ulapes..	154	10	164	32	—	32	61	1	62	2	—	2	249	11	260
Totales ...	1.871	357	2.228	436	91	527	269	9	278	206	8	214	2.782	465	3.247

XIII. MENDOZA

DISTRIBUCION DE DESOCUPADOS POR LOCALIDAD, SEGUN EL SEXO Y LA NATURALEZA DEL PARO QUE LES AFECTE

LOCALIDAD	A Desocupados totales y permanentes			B Desocupados totales y circunstanciales			C Desocupados parciales			D Desocupados periódicos o de temporada			CIFRAS GLOBALES		
	Varones	Mujeres	Total	Varones	Mujeres	Total	Varones	Mujeres	Total	Varones	Mujeres	Total	Varones	Mujeres	Total
Algarrobal	12	1	13	1	1	2	1	—	1	—	—	—	14	2	16
Alto Verde	24	—	24	45	—	45	—	—	—	28	—	28	97	—	97
Andrade	—	—	—	—	—	—	16	—	16	—	—	—	16	—	16
Atuel Sud	5	—	5	37	—	37	1	—	1	4	—	4	47	—	47
Balloffet	23	2	25	15	—	15	6	—	6	5	—	5	49	2	51
Barcala	6	2	8	3	2	5	10	—	10	—	—	—	19	4	23
Bermejo	24	—	24	20	—	20	—	—	—	—	—	—	44	—	44
Cacheuta	7	27	34	48	—	48	1	—	1	3	—	3	59	27	86
Campamentos	1	—	1	—	—	—	2	—	2	—	—	—	3	—	3
Carmensa	9	—	9	17	—	17	—	—	—	4	—	4	30	—	30
Carrodilla	24	4	28	11	—	11	37	—	37	—	—	—	72	4	76
Catitas Viejas	1	—	1	—	—	—	2	—	2	—	—	—	3	—	3
Colonia Alvear	28	—	28	43	—	43	—	—	—	4	—	4	75	—	75
Coquimbo	15	—	15	36	—	36	—	—	—	—	—	—	51	—	51
Corral de Lorca	4	—	4	—	—	—	4	—	4	—	—	—	8	—	8
Costa de Araujo	2	1	3	3	—	3	19	3	22	—	—	—	24	4	28
Cruz de Piedra	2	—	2	3	—	3	7	—	7	—	—	—	12	—	12
Cuadro Nacional	36	—	36	56	—	56	1	—	1	—	—	—	93	—	93
Chacra de Coria	74	7	81	83	8	91	—	—	—	—	—	—	157	15	172
Chapanay	10	1	11	3	—	3	—	—	—	16	—	16	29	1	30
Chilecito	23	2	25	2	—	2	5	—	5	2	—	2	32	2	34
Chimba	1	—	1	1	—	1	—	—	—	—	—	—	2	—	2
El Borbollón	8	—	8	4	—	4	—	—	—	1	—	1	13	—	13
El Espino	11	—	11	11	—	11	—	—	—	—	—	—	22	—	22
El Plumerillo	18	—	18	16	—	16	—	—	—	—	—	—	34	—	34
El Sauce	11	2	13	—	—	—	1	—	1	1	—	1	13	2	15
El Sosneado	1	—	1	1	—	1	—	—	—	1	—	1	3	—	3
Fray Luis Beltrán	20	—	20	12	—	12	3	—	3	—	—	—	35	—	35
General Alvear	129	—	129	59	2	61	5	—	5	17	—	17	210	2	212
General Gutiérrez	46	—	46	19	—	19	10	—	10	—	—	—	75	—	75
General Ortega	2	—	2	3	—	3	—	—	—	—	—	—	5	—	5
Gobernador Benegas	37	—	37	27	—	27	4	—	4	—	—	—	68	—	68
Gobernador Civit	4	—	4	1	—	1	4	—	4	—	—	—	9	—	9
Godoy Cruz	593	69	662	533	39	572	—	—	—	1	—	1	1127	108	1235
Goudge	21	—	21	24	1	25	25	—	25	—	—	—	70	1	71
Ingeniero Giagnoni	10	—	10	19	—	19	13	—	13	—	—	—	42	—	42
Isla China	—	—	—	3	—	3	—	—	—	—	—	—	3	—	3
Jesús Nazareno	—	—	—	4	—	4	3	—	3	—	—	—	7	—	7
Jocolí	11	—	11	25	1	26	30	1	31	—	—	—	66	2	68
Junín	17	—	17	32	—	32	29	—	29	—	—	—	78	—	78
La Consulta	9	—	9	9	—	9	23	—	23	—	—	—	41	—	41
La Chimba	7	—	7	3	—	3	—	—	—	—	—	—	10	—	10
La Dormida	9	—	9	3	—	3	3	—	3	—	—	—	15	—	15
La Llave	6	—	6	24	—	24	—	—	—	4	—	4	34	—	34

MENDOZA

DISTRIBUCION DE DESOCUPADOS POR LOCALIDAD, SEGUN EL SEXO Y LA NATURALEZA DEL PARO QUE LES AFECTE

LOCALIDAD	A Desocupados totales y permanentes			B Desocupados totales y circunstanciales			C Desocupados parciales			D Desocupados periódicos o de temporada			CIFRAS GLOBALES		
	Varones	Mujeres	Total	Varones	Mujeres	Total	Varones	Mujeres	Total	Varones	Mujeres	Total	Varones	Mujeres	Total
Las Malvinas	4	—	4	10	—	10	—	—	—	—	—	—	14	—	14
La Libertad	18	—	18	13	—	13	1	—	1	—	—	—	32	—	32
La Isla Grande	1	—	1	5	—	5	4	—	4	—	—	—	10	—	10
La Paz	54	1	55	24	—	24	8	—	8	2	—	2	88	1	89
La Puntilla	2	—	2	1	—	1	3	—	3	—	—	—	6	—	6
Las Catitas	2	—	2	—	—	—	7	—	7	—	—	—	9	—	9
Las Compuestas	—	—	—	28	—	28	—	—	—	—	—	—	28	—	28
Las Heras	128	—	128	136	—	136	123	—	123	—	—	—	387	—	387
Las Paredes	1	—	1	1	—	1	4	—	4	36	—	36	42	—	42
Lavalle	10	—	10	11	—	11	21	—	21	—	—	—	42	—	42
Los Arboles	14	—	14	1	—	1	6	—	6	—	—	—	21	—	21
Los Barriles	7	—	7	4	—	4	7	—	7	—	—	—	18	—	18
Los Jagüeles	3	—	3	—	—	—	4	—	4	—	—	—	7	—	7
Los Olmos	1	—	1	—	—	—	2	—	2	—	—	—	3	—	3
Luján	25	—	25	20	—	20	67	—	67	—	—	—	112	—	112
Lunlunta	—	—	—	2	—	2	—	—	—	—	—	—	2	—	2
Luzuriaga	7	—	7	11	—	11	3	—	3	—	—	—	21	—	21
Maipú	107	11	118	144	11	155	186	3	189	—	—	—	437	25	462
Malargue	33	8	41	21	1	22	5	—	5	—	—	—	59	9	68
Mendoza	1.605	262	1.867	1.146	95	1.241	534	46	580	—	—	—	3.285	403	3.688
Media Luna	3	—	3	1	—	1	—	—	—	—	—	—	4	—	4
Medrano	6	—	6	—	—	—	3	—	3	—	—	—	9	—	9
Minas de Petróleo	—	—	—	1	—	1	—	—	—	—	—	—	1	—	1
Monte Caseros	6	—	6	13	—	13	10	—	10	—	—	—	29	—	29
Monte Común	33	—	33	17	—	17	14	—	14	1	—	1	65	—	65
Nueva California	—	—	—	2	—	2	6	—	6	—	—	—	8	—	8
Ñacuñán	1	—	1	1	—	1	—	—	—	—	—	—	2	—	2
Palmira	30	—	30	30	—	30	52	—	52	—	—	—	112	—	112
Panquena	22	—	22	31	—	31	14	—	14	—	—	—	67	—	67
Paradero La Sup.	—	—	—	—	—	—	2	—	2	—	—	—	2	—	2
Pedregal	1	—	1	2	—	2	7	—	7	—	—	—	10	—	10
Perdriel	30	—	30	23	1	24	—	—	—	13	—	13	66	1	67
Pedro Molina	7	—	7	8	—	8	122	—	122	1	—	1	138	—	138
Philipps	3	—	3	14	—	14	3	—	3	—	—	—	20	—	20
Potrerillos	7	—	7	6	—	6	2	—	2	—	—	—	15	—	15
Puente del Inca	—	—	—	—	—	—	1	—	1	—	—	—	1	—	1
Punta del Agua	11	—	11	—	—	—	—	—	—	—	—	—	11	—	11
Punta de Vacas	1	—	1	—	2	2	1	—	1	—	—	—	2	2	4
Real del Padre	5	—	5	1	—	1	7	—	7	—	—	—	13	—	13
Rendición	37	—	37	4	—	4	1	—	1	5	—	5	47	—	47
Río Blanco	—	—	—	1	—	1	—	—	—	—	—	—	1	—	1
Rivadavia	39	3	42	26	—	26	31	2	33	1	—	1	97	5	102
Rodeo de la Cruz	22	—	22	18	1	19	33	—	33	—	—	—	73	1	74
Rodeo del Medio	18	—	18	25	—	25	8	—	8	—	—	—	51	—	51

MENDOZA

DISTRIBUCION DE DESOCUPADOS POR LOCALIDAD, SEGUN EL SEXO Y LA NATURALEZA DEL PARO QUE LES AFECTE

LOCALIDAD	A Desocupados totales y permanentes			B Desocupados totales y circunstanciales			C Desocupados parciales			D Desocupados periódicos o de temporada			CIFRAS GLOBALES		
	Varones	Mujeres	Total	Varones	Mujeres	Total	Varones	Mujeres	Total	Varones	Mujeres	Total	Varones	Mujeres	Total
Rodríguez Peña	4	—	4	23	—	23	—	—	—	—	—	—	27	—	27
Russell	9	—	9	6	—	6	7	—	7	—	—	—	22	—	22
San Ignacio	1	—	1	1	—	1	1	—	1	—	—	—	3	—	3
San José	301	5	306	183	7	190	47	—	47	—	—	—	531	12	543
San Martín	37	—	37	33	—	33	4	—	4	12	—	12	86	—	86
San Rafael	202	22	224	137	14	151	4	—	4	—	—	—	343	36	379
San Roque	1	—	1	2	—	2	3	—	3	—	—	—	6	—	6
Santa María de Oro	16	—	16	7	—	7	—	—	—	16	—	16	39	—	39
Santa Rosa	5	—	5	5	—	5	10	—	10	—	—	—	20	—	20
Soitué	8	—	8	5	—	5	—	—	—	7	—	7	20	—	20
Tres Porteñas	10	—	10	2	—	2	18	—	18	—	—	—	30	30	30
Tunuyán	12	—	12	2	—	2	43	—	43	—	—	—	57	—	57
Tupungato	24	7	31	37	5	42	3	—	3	12	—	12	76	12	88
Ugarteche	3	—	3	2	—	2	—	—	—	—	—	—	5	—	5
Uspallata	10	—	10	17	—	17	—	—	—	—	—	—	27	—	27
Valle Hermoso	11	—	11	—	—	—	—	—	—	—	—	—	11	—	11
Veinticinco de Mayo	36	11	47	13	2	15	2	4	6	16	5	21	67	22	89
Villa Atuel	24	—	24	39	—	39	—	—	—	4	—	4	67	—	67
Villa La Paz	13	—	13	2	—	2	20	—	20	—	—	—	35	—	35
Villa Maipú	3	—	3	1	—	1	4	—	4	—	—	—	8	—	8
Nueva Guaymallén	42	—	42	28	—	28	—	—	—	10	—	10	80	—	80
Zanjón Amarillo	—	—	—	1	—	1	—	—	—	—	—	—	1	—	1
Totales ...	4377	448	4825	3607	193	3800	1733	59	1792	227	5	232	9944	705	10649

SUPLEMENTO

Arroyito	—	—	—	—	—	—	3	—	3	—	—	—	3	—	3
Cañada Seca	10	—	10	—	—	—	—	—	—	—	—	—	10	—	10
Cuadro Bemegas	5	—	5	9	—	9	6	—	6	—	—	—	20	—	20
El Cerrito	1	—	1	11	—	11	15	—	15	4	—	4	31	—	31
El Ucillal	—	—	—	—	—	—	1	—	1	—	—	—	1	—	1
Guadales	—	—	—	—	—	—	1	—	1	—	—	—	1	—	1
Totales ...	16	—	16	20	—	20	26	—	26	4	—	4	66	—	66

NOTA. — Las localidades inscriptas en este Suplemento no figuran en la relación alfabética de la provincia a que corresponden por haberse recibido las fichas censales después del plazo dispuesto para su entrega.

RESUMEN

De Algarrobal a Zanjón Amarillo	4.377	448	4.825	3.607	193	3.800	1.733	59	1.792	227	5	232	9.944	705	10.649
De Arroyito a Guadales	16	—	16	20	—	20	26	—	26	4	—	4	66	—	66
Totales ...	4.393	448	4.841	3.627	193	3.820	1.759	59	1.818	231	5	236	10.010	705	10,175

XIV. SALTA

DISTRIBUCION DE DESOCUPADOS POR LOCALIDAD, SEGUN EL SEXO Y LA NATURALEZA DEL PARO QUE LES AFECTE

LOCALIDAD	A Desocupados totales y permanentes			B Desocupados totales y circunstanciales			C Desocupados parciales			D Desocupados periódicos o de temporada			CIFRAS GLOBALES		
	Varones	Mujeres	Total	Varones	Mujeres	Total	Varones	Mujeres	Total	Varones	Mujeres	Total	Varones	Mujeres	Total
Angastaco	11	—	11	1	—	1	—	—	—	—	—	—	12	—	12
Antillas	4	—	4	2	—	2	—	—	—	—	—	—	6	—	6
Cachi	7	—	7	11	—	11	2	—	2	—	—	—	20	—	20
Caldera	2	—	2	18	—	18	—	—	—	—	—	—	20	—	20
Campo Quijano	12	—	12	16	—	16	1	—	1	—	—	—	29	—	29
Campo Santo	5	—	5	12	—	12	—	—	—	—	—	—	17	—	17
Candelaria	7	—	7	6	—	6	—	—	—	—	—	—	13	—	13
Cerrillos	19	—	19	5	—	5	—	—	—	—	—	—	24	—	24
Chicoana	—	—	—	1	—	1	5	—	5	4	—	4	10	—	10
El Tunal	2	—	2	1	—	1	3	—	3	—	—	—	6	—	6
Embarcación	15	—	15	20	—	20	15	—	15	—	—	—	50	—	50
Galpón	26	—	26	31	—	31	—	—	—	2	—	2	59	—	59
Gobernador M. Solá	7	—	7	3	—	3	—	—	—	—	—	—	10	—	10
General Güemes	3	—	3	19	—	19	—	—	—	25	—	25	47	—	47
Guachipas	3	—	3	1	—	1	—	—	—	—	—	—	4	—	4
La Poma	10	—	10	5	—	5	—	—	—	—	—	—	15	—	15
Las Cuevas	2	—	2	6	—	6	—	—	—	2	—	2	10	—	10
La Viña	18	—	18	9	—	9	—	—	—	2	—	2	29	—	29
Lumbreras	2	—	2	4	—	4	—	—	—	—	—	—	6	—	6
Metán	109	—	109	58	—	58	7	—	7	18	—	18	192	—	192
Orán	125	4	129	59	1	60	5	1	6	10	—	10	199	6	205
Pampa Grande	3	—	3	2	—	2	—	—	—	—	—	—	5	—	5
Pichanal	—	—	—	19	—	19	—	—	—	—	—	—	19	—	19
Río Piedras	9	—	9	3	—	3	—	—	—	—	—	—	12	—	12
R. de la Frontera	9	—	9	37	—	37	—	—	—	—	—	—	46	—	46
Rosario de Lerma	12	—	12	10	—	10	—	—	—	5	—	5	27	—	27
Salta	346	62	408	109	30	139	86	—	86	1	—	1	542	92	634
San Carlos	43	—	43	8	—	8	2	—	2	—	—	—	53	—	53
Tala	31	—	31	19	—	19	3	—	3	15	—	15	68	—	68
Vespucio	4	—	4	9	—	9	—	—	—	—	—	—	13	—	13
Totales	846	66	912	504	31	535	129	1	130	84	—	84	1.563	98	1.661

XV. SAN JUAN

DISTRIBUCION DE DESOCUPADOS POR LOCALIDAD, SEGUN EL SEXO Y LA NATURALEZA DEL PARO QUE LES AFECTE

LOCALIDAD	A Desocupados totales y permanentes			B Desocupados totales y circunstanciales			C Desocupados parciales			D Desocupados periódicos o de temporada			CIFRAS GLOBALES		
	Varones	Mujeres	Total	Varones	Mujeres	Total	Varones	Mujeres	Total	Varones	Mujeres	Total	Varones	Mujeres	Total
Albardón	136	49	185	273	46	319	10	—	10	264	94	358	683	189	872
Algarrobo Verde	10	—	10	4	—	4	18	—	18	—	—	—	32	—	32
Alto de Sierra	6	3	9	4	—	4	—	—	—	13	—	13	23	3	26
Angualasto	2	—	2	32	—	32	—	—	—	—	—	—	34	—	34
Angaco Norte	55	7	62	56	18	74	135	1	136	45	16	61	291	42	333
Angaco Sud	11	2	13	31	3	34	45	—	45	2	—	2	89	5	94
Barreal	16	23	39	61	15	76	2	1	3	—	—	—	79	39	118
Bebida	—	—	—	6	1	7	—	—	—	2	2	4	8	3	11
Bella Vista	17	2	19	1	—	1	—	—	—	—	—	—	18	2	20
Bermejo	10	1	11	—	—	—	—	—	—	—	—	—	10	1	11
Boca de la Quebrada	30	18	48	12	3	15	—	—	—	8	—	8	50	21	71
Carpintería	1	—	1	5	—	5	24	—	24	—	—	—	30	—	30
Cancete	65	14	79	234	26	260	2	—	2	14	—	14	315	40	355
Cochagual	6	—	6	8	—	8	—	—	—	4	—	4	18	—	18
Colola	9	—	9	30	7	37	—	—	—	—	—	—	39	7	46
Concepción	213	43	256	213	46	259	246	—	246	23	—	23	695	89	784
Cruz de Piedra	23	2	25	2	2	4	12	—	12	—	—	—	37	4	41
Desamparados	150	32	182	186	49	235	130	1	131	—	—	—	466	82	548
Huaco	74	—	74	59	—	59	—	—	—	21	—	21	154	—	154
Iglesia	43	—	43	30	—	30	—	—	—	—	—	—	73	—	73
Jachal	223	2	225	17	1	18	4	—	4	—	—	—	244	3	247
La Ciénaga	9	—	9	—	—	—	2	—	2	—	—	—	11	—	11
La Puntilla	6	2	8	52	8	60	—	—	—	4	—	4	62	10	72
Las Casuarines	3	—	3	6	1	7	22	1	23	1	—	1	32	2	34
Los Berros	—	—	—	12	—	12	—	—	—	—	—	—	12	—	12
Marayes	20	10	30	5	4	9	—	—	—	4	—	4	29	14	43
Marquesado	14	8	22	26	7	33	—	—	—	—	—	—	40	15	55
Media Agua	3	1	4	87	—	87	—	—	—	4	—	4	94	1	95
Mogna	5	—	5	1	—	1	—	—	—	33	2	35	39	2	41
Nueve de Julio	78	9	87	46	2	48	—	—	—	15	1	16	139	12	151
Otra Banda	14	—	14	5	—	5	—	—	—	—	—	—	19	—	19
Pampa del Chañar	285	3	288	77	5	82	—	—	—	3	—	3	365	8	373
Pampa Vieja	37	13	50	32	1	33	—	—	—	1	—	1	70	14	84
Pedernal	13	—	13	7	—	7	—	—	—	—	—	—	20	—	20
Pocito	7	—	7	—	1	1	30	—	30	3	—	3	40	1	41
Pozo de los Algarrobos	13	3	16	71	14	85	—	—	—	3	—	3	87	17	104
Retamito	25	5	30	11	1	12	—	—	—	—	—	—	36	6	42
Rincón	—	—	—	76	11	87	—	—	—	—	—	—	76	11	87
Rinconada	5	—	5	9	—	9	14	—	14	3	—	3	31	—	31
Rodeo	13	—	13	10	—	10	—	—	—	—	—	—	23	—	23
San Juan	119	28	147	175	45	220	3	—	3	13	—	13	310	73	383
Santa Lucía	83	7	90	152	15	167	1	—	1	49	10	59	285	32	317
Tamberías	20	4	24	29	4	33	—	—	—	2	—	2	51	8	59

SAN JUAN

DISTRIBUCION DE DESOCUPADOS POR LOCALIDAD, SEGUN EL SEXO Y LA NATURALEZA DEL PARO QUE LES AFECTE

LOCALIDAD	A Desocupados totales y permanentes			B Desocupados totales y circunstanciales			C Desocupados parciales			D Desocupados periódicos o de temporada			CIFRAS GLOBALES		
	Varones	Mujeres	Total	Varones	Mujeres	Total	Varones	Mujeres	Total	Varones	Mujeres	Total	Varones	Mujeres	Total
Trinidad	312	62	374	308	32	340	1	—	1	33	—	33	654	94	748
Tucunuco	—	—	—	4	—	4	—	—	—	—	—	—	4	—	4
Ullun	—	—	—	4	—	4	—	—	—	—	—	—	4	—	4
Valle Fértil	188	18	206	69	21	90	15	2	17	3	—	3	275	41	316
Veinticinco de Mayo	11	3	14	—	—	—	16	—	16	6	—	6	33	3	36
Villa Aberastain	23	5	28	4	2	6	35	—	35	—	2	2	62	9	71
Villa Cenobia Bustos	1	—	1	3	1	4	31	—	31	—	—	—	35	1	36
Villa del Carril	220	73	293	313	63	376	—	—	—	—	—	—	533	136	669
Villa Independencia	3	1	4	28	7	35	—	—	—	3	—	3	34	8	42
Villa Krauze	8	1	9	4	1	5	27	—	27	—	—	—	39	2	41
Totales	2638	454	3092	2890	463	3353	825	6	831	579	127	706	6932	1050	7982

XVI. SAN LUIS

DISTRIBUCION DE DESOCUPADOS POR LOCALIDAD, SEGUN EL SEXO Y LA NATURALEZA DEL PARO QUE LES AFECTE

LOCALIDAD	A Desocupados totales y permanentes			B Desocupados totales y circunstanciales			C Desocupados parciales			D Desocupados periódicos o de temporada			CIFRAS GLOBALES		
	Varones	Mujeres	Total	Varones	Mujeres	Total	Varones	Mujeres	Total	Varones	Mujeres	Total	Varones	Mujeres	Total
Alazanos	1	1	2	—	—	—	1	—	1	—	—	—	2	1	3
Alta Gracia	8	—	8	16	1	17	4	1	5	—	—	—	28	2	30
Alto Pelado	2	—	2	5	—	5	2	—	2	—	—	—	9	—	9
Alto Pencoso	1	—	1	3	—	3	4	—	4	—	—	—	8	—	8
Anchorena	33	—	33	27	2	29	41	5	46	12	—	12	113	7	120
Araditos	5	—	5	5	—	5	2	—	2	—	—	—	12	—	12
Arizona	7	3	10	23	2	25	12	—	12	11	—	11	53	5	58
Bagual	4	3	7	3	1	4	—	—	—	55	—	55	62	4	66
Balde	22	2	24	28	1	29	10	—	10	—	—	—	60	3	63
Balde de Escudero	16	—	16	—	—	—	6	—	6	—	—	—	22	—	22
Bañado de Cautana	5	—	5	5	2	7	9	4	13	—	—	—	19	6	25
Barrial	1	—	1	—	—	—	9	—	9	10	—	10	20	—	20
Batavia	17	2	19	20	—	20	—	—	—	—	—	—	37	2	39
Beazley	10	—	10	9	—	9	—	—	—	4	—	4	23	—	23
Botijas	28	5	33	19	1	20	—	—	—	6	—	6	53	6	59
Buena Esperanza	7	—	7	10	—	10	7	—	7	—	—	—	24	—	24
Buena Vista	3	—	3	17	—	17	1	—	1	—	—	—	21	—	21
Caldenadas	1	—	1	1	—	1	—	—	—	—	—	—	2	—	2
Campamento V. Mercedes	18	4	22	16	1	17	—	—	—	6	—	6	40	5	45

SAN LUIS

DISTRIBUCION DE DESOCUPADOS POR LOCALIDAD, SEGUN EL SEXO Y LA NATURALEZA DEL PARO QUE LES AFECTE

LOCALIDAD	A Desocupados totales y permanentes			B Desocupados totales y circunstanciales			C Desocupados parciales			D Desocupados periódicos o de temporada			CIFRAS GLOBALES		
	Varones	Mujeres	Total	Varones	Mujeres	Total	Varones	Mujeres	Total	Varones	Mujeres	Total	Varones	Mujeres	Total
Cañada Honda	5	—	5	—	—	—	1	—	1	2	—	2	8	—	8
Carpintería	3	—	3	5	3	8	13	6	19	14	—	14	35	9	44
Casa de Piedra	1	—	1	1	—	1	—	—	—	29	—	29	31	—	31
Casas Viejas	—	—	—	—	—	—	5	—	5	—	—	—	5	—	5
Casimiro Gómez	1	—	1	1	—	1	3	—	3	2	—	2	7	—	7
Cerrito Negro	1	—	1	—	—	—	2	—	2	—	—	—	3	—	3
Cerros Largos	2	—	2	4	—	4	13	—	13	—	—	—	19	—	19
Cochequingón	1	—	1	7	—	7	21	1	22	—	—	—	29	1	30
Cte. Granville	1	—	1	—	—	—	—	—	—	—	—	—	1	—	1
Cortaderas	2	—	2	15	1	16	—	—	—	34	1	35	51	2	53
Corral Barranca	—	—	—	—	—	—	1	—	1	2	—	2	3	—	3
Charlone	17	3	20	4	—	4	5	—	5	2	—	2	28	3	31
Chosmes	15	—	15	7	—	7	—	—	—	—	—	—	22	—	22
Daniel Donovan	2	—	2	3	—	3	—	—	—	—	—	—	5	—	5
Durazno	7	1	8	44	2	46	—	—	—	—	—	—	51	3	54
Eleodoro Lobos	20	—	20	—	—	—	8	—	—	—	—	—	28	—	28
El Mangrullo	1	—	1	—	—	—	—	—	—	—	—	—	1	—	1
El Milagro	10	—	10	—	—	—	8	—	8	—	—	—	18	—	18
El Morro	2	—	2	6	—	6	—	—	—	15	—	15	23	—	23
El Patria	23	—	23	29	—	29	—	—	—	—	—	—	52	—	52
El Salto	2	—	2	—	—	—	5	—	5	—	—	—	7	—	7
El Sauce	—	—	—	2	1	3	—	—	—	14	—	14	16	1	17
Estación San Pablo	—	—	—	—	2	2	—	—	—	24	—	24	24	2	26
Estación Zanjitas	12	—	12	1	—	1	—	—	—	—	—	—	13	—	13
Estación Grande	7	—	7	—	—	—	—	—	—	—	—	—	7	—	7
Estación Vieja	—	—	—	—	—	—	2	—	2	—	—	—	2	—	2
Fortuna	58	3	61	—	13	13	47	—	47	1	—	1	106	16	122
Fraga	3	—	3	5	—	5	1	—	1	13	—	13	22	—	22
Guanaco Pampa	1	—	1	3	2	5	—	—	—	25	—	25	29	2	31
Guzmán	2	—	2	15	—	15	3	—	3	11	—	11	31	—	31
Huejeda	—	—	—	—	—	—	—	—	—	1	—	1	1	—	1
Islitas	3	—	3	16	1	17	4	—	4	6	—	6	29	1	30
Javilla	1	—	1	17	—	17	—	—	—	—	—	—	18	—	18
Juan Llerena	12	7	19	16	2	18	1	1	2	17	—	17	46	10	56
Justo Daract	52	—	52	32	—	32	10	—	10	—	—	—	94	—	94
La Cumbre	6	—	6	1	—	1	—	—	—	—	—	—	7	—	7
Lafinur	—	—	—	—	—	—	—	—	—	19	—	19	19	—	19
Laguna Larga	7	2	9	2	2	4	2	—	2	15	—	15	26	4	30
La Seña	6	1	7	2	—	2	2	—	2	—	—	—	10	1	11
Las Aguadas	9	—	9	—	1	1	3	—	3	18	—	18	30	1	31
Las Barranias	3	—	3	5	—	5	—	—	—	3	—	3	11	—	11
Las Cañitas	—	—	—	1	—	1	—	—	—	—	1	1	1	1	2
Las Chacas	9	—	9	5	—	5	35	2	37	48	—	48	97	2	99

SAN LUIS

DISTRIBUCION DE DESOCUPADOS POR LOCALIDAD, SEGUN EL SEXO Y LA NATURALEZA DEL PARO QUE LES AFECTE

LOCALIDAD	A Desocupados totales y permanentes			B Desocupados totales y circunstanciales			C Desocupados parciales			D Desocupados periódicos o de temporada			CIFRAS GLOBALES		
	Varones	Mujeres	Total	Varones	Mujeres	Total	Varones	Mujeres	Total	Varones	Mujeres	Total	Varones	Mujeres	Total
Las Isletas	3	—	3	1	—	1	1	—	1	3	—	3	8	—	8
Las Palomas	21	—	21	8	—	8	—	—	—	—	—	—	29	—	29
La Toma	1	—	1	5	—	5	1	—	1	10	—	10	17	—	17
La Totora	2	—	2	1	—	1	1	—	1	11	—	11	15	—	15
La Vertiente	5	1	6	—	—	—	2	4	6	10	—	10	17	5	22
Lavaisse	3	1	4	25	—	25	—	—	—	1	—	1	29	1	30
Lomas Blancas	9	4	13	—	—	—	—	—	—	2	—	2	11	4	15
Lomitas	2	—	2	—	—	—	1	—	1	9	—	9	12	—	12
Los Cajones	24	6	30	—	1	1	—	—	—	—	—	—	24	7	31
Los Molles	3	—	3	—	—	—	7	—	7	3	—	3	13	—	13
Maquinista Le Vet	—	—	—	—	—	—	10	—	10	—	—	—	10	—	10
Mercedes	482	113	595	358	70	428	215	26	241	24	1	25	1079	210	1289
Mosmota	4	—	4	1	—	1	1	—	1	—	—	—	6	—	6
Navia	6	—	6	2	—	2	3	—	3	—	—	—	11	—	11
Nahuel Mapa	5	—	5	6	—	6	—	—	—	—	—	—	11	—	11
Naschel	3	—	3	1	—	1	45	—	45	11	—	11	60	—	60
Nueva Escocia	5	—	5	7	—	7	1	—	1	—	—	—	13	—	13
Nueva Galicia	10	—	10	16	—	16	3	—	3	—	—	—	29	—	29
Paso del Rey	10	—	10	—	—	—	8	—	8	—	—	—	18	—	18
Paso Grande	27	1	28	9	2	11	1	—	1	19	—	19	56	3	59
Pedernera	1	—	1	1	—	1	1	—	1	—	—	—	3	—	3
Piedra Bola	—	—	—	—	—	—	19	—	19	4	—	4	23	—	23
Potrerillo	2	—	2	—	—	—	10	—	10	—	—	—	12	—	12
Quines	7	—	7	3	—	3	43	3	46	16	—	16	69	3	72
Saladillo	18	—	18	6	—	6	2	—	2	35	—	35	61	—	61
San Ambrosio	8	—	8	12	—	12	—	—	—	4	—	4	24	—	24
San Antonio	1	1	2	3	—	3	4	—	4	—	—	—	8	1	9
San Francisco	68	23	91	20	2	22	52	8	60	4	—	4	144	33	177
San Isidro	—	1	1	—	—	—	—	1	1	—	—	—	—	2	2
San Luis	248	20	268	201	3	204	180	1	181	6	—	6	635	24	659
San Martín	—	—	—	—	—	—	6	—	6	49	—	49	55	—	55
San Miguel	7	1	8	—	—	—	—	—	—	2	—	2	9	1	10
San Roque	12	—	12	8	—	8	6	—	6	—	—	—	26	—	26
Santa Rita	—	—	—	—	—	—	3	—	3	4	—	4	7	—	7
Santa Rosa	—	—	—	9	—	9	—	—	—	—	—	—	9	—	9
Soven	1	—	1	1	—	1	—	—	—	—	—	—	2	—	2
Unión	22	2	24	37	3	40	—	—	—	—	—	—	59	5	64
Tilisaras	—	—	—	—	—	—	13	—	13	5	—	5	18	—	18
Toro Negro	8	4	12	—	—	—	10	1	11	—	—	—	18	5	23
Trapiche	—	—	—	—	—	—	29	—	29	—	—	—	29	—	29
Usiyal	—	—	—	—	—	—	5	—	5	—	—	—	5	—	5
Varela	12	4	16	—	—	—	7	1	8	—	—	—	19	5	24
V. de la Quebrada	2	3	5	4	3	7	2	—	2	—	—	—	8	6	14

SAN LUIS

DISTRIBUCION DE DESOCUPADOS POR LOCALIDAD, SEGUN EL SEXO Y LA NATURALEZA DEL PARO QUE LES AFECTE

LOCALIDAD	A Desocupados totales y permanentes			B Desocupados totales y circunstanciales			C Desocupados parciales			D Desocupados periódicos o de temporada			CIFRAS GLOBALES		
	Varones	Mujeres	Total	Varones	Mujeres	Total	Varones	Mujeres	Total	Varones	Mujeres	Total	Varones	Mujeres	Total
Villa de Praga	10	3	13	—	—	—	—	—	—	10	—	10	20	3	23
Villa Dolores	11	—	11	15	—	15	36	—	36	38	—	38	100	—	100
Villa General Roca	6	4	10	1	—	1	8	—	8	3	—	3	18	4	22
Villa Larrea	1	—	1	3	—	3	1	—	1	10	—	10	15	—	15
Villa Merlo	11	1	12	5	1	6	25	—	25	12	—	12	53	2	55
Volcán	27	—	27	—	—	—	18	—	18	—	—	—	45	—	45
Totales ...	1.610	230	1.840	1.196	126	1.322	1.083	65	1.148	724	3	727	4.613	424	5.037

SUPLEMENTO

DISTRIBUCION DE DESOCUPADOS POR LOCALIDAD, SEGUN EL SEXO Y LA NATURALEZA DEL PARO QUE LES AFECTE

LOCALIDAD	A Desocupados totales y permanentes			B Desocupados totales y circunstanciales			C Desocupados parciales			D Desocupados periódicos o de temporada			CIFRAS GLOBALES		
	Varones	Mujeres	Total	Varones	Mujeres	Total	Varones	Mujeres	Total	Varones	Mujeres	Total	Varones	Mujeres	Total
Alto Lindo	1	—	1	6	—	6	1	—	1	3	—	3	11	—	11
Candelaria	31	2	33	11	—	11	—	—	—	6	—	6	48	2	50
Cardina	—	—	—	9	—	9	—	—	—	—	—	—	9	—	9
La Cocha	28	—	28	1	—	1	—	—	—	1	—	1	30	—	30
La Verde	17	—	17	—	—	—	8	—	8	—	—	—	25	—	25
Los Coralles	5	—	5	1	—	1	19	—	19	—	—	—	25	—	25
Luján	16	7	23	13	3	16	3	—	3	1	—	1	33	10	43
Nogolí	14	—	14	—	—	—	—	—	—	—	—	—	14	—	14
Punta del Agua	4	—	4	5	—	5	—	—	—	19	—	19	28	—	28
San Luis	11	—	11	4	—	4	1	—	1	—	—	—	16	—	16
Santa Rosa	16	—	16	46	—	46	—	—	—	127	—	127	189	—	189
Talita	6	—	6	22	—	22	—	—	—	—	—	—	28	—	28
Yacoro	4	2	6	1	—	1	—	—	—	—	—	—	5	2	7
Totales ...	153	11	164	119	3	122	32	—	32	157	—	157	461	14	475

NOTA. — Las localidades inscriptas en este Suplemento no figuran en la relación alfabética de la provincia a que corresponden por haberse recibido las fichas censales después del plazo dispuesto para su entrega.

RESUMEN

De Alazanos a Volcán ...	1.610	230	1.840	1.196	126	1.322	1.083	65	1.148	724	3	727	4.613	424	5.037
De Alto Lindo a Yacoro..	153	11	164	119	3	122	32	—	32	157	—	157	461	14	475
Totales ...	1.763	241	2.004	1.315	129	1.444	1.115	65	1.180	881	3	884	5.074	438	5.512

XVII. SANTA FE

DISTRIBUCION DE DESOCUPADOS POR LOCALIDAD, SEGUN EL SEXO Y LA NATURALEZA DEL PARO QUE LES AFECTE

LOCALIDAD	A Desocupados totales y permanentes			B Desocupados totales y circunstanciales			C Desocupados parciales			D Desocupados periódicos o de temporada			CIFRAS GLOBALES		
	Varones	Mujeres	Total	Varones	Mujeres	Total	Varones	Mujeres	Total	Varones	Mujeres	Total	Varones	Mujeres	Total
Aarón Castellanos	9	—	9	30	—	30	1	—	1	7	—	7	47	—	47
Acebal	18	—	18	25	—	25	2	—	2	50	—	50	95	—	95
Albarellos	—	—	—	—	—	—	14	—	14	55	—	55	69	—	69
Alcorta	49	—	49	66	—	66	103	—	103	301	—	301	519	—	519
Aldao	1	—	1	4	—	4	5	—	5	10	—	10	20	—	20
Alejandra	11	—	11	15	—	15	18	—	18	6	—	6	50	—	50
Alvarez (Rosario)	3	—	3	2	—	2	28	—	28	14	—	14	47	—	47
Alvear	7	—	7	8	—	8	2	—	2	11	—	11	28	—	28
Ambrosetti	3	—	3	5	—	5	4	—	4	—	—	—	12	—	12
Amenábar	6	—	6	29	—	29	—	—	—	24	—	24	59	—	59
Andino	3	—	3	2	—	2	6	—	6	8	—	8	19	—	19
Angélica	4	—	4	29	—	29	—	—	—	—	—	—	33	—	33
Araoz	—	—	—	3	—	3	5	—	5	—	—	—	8	—	8
Arequito	6	3	9	14	—	14	70	—	70	90	—	90	180	3	183
Arminda	2	—	2	8	—	8	—	—	—	9	—	9	19	—	19
Armestrong	25	6	31	296	8	304	52	—	52	42	—	42	415	14	429
Arocena	4	—	4	13	—	13	23	—	23	15	—	15	55	—	55
Arteaga	4	—	4	25	—	25	7	—	7	21	—	21	57	—	57
Arroyito	1	—	1	1	—	1	—	—	—	—	—	—	2	—	2
Arroyo Seco	33	—	33	115	—	115	6	—	6	29	—	29	183	—	183
Arrufó	5	—	5	11	—	11	7	—	7	29	—	29	52	—	52
Ataliva	7	—	7	10	—	10	38	—	38	34	—	34	89	—	89
Aurelia	3	—	3	13	—	13	—	—	—	—	—	—	16	—	16
Avellaneda	20	—	20	7	—	7	14	—	14	—	—	—	41	—	41
Barrancos	28	6	34	50	11	61	1	—	1	114	—	114	193	17	210
Bernard	7	—	7	2	—	2	4	—	4	—	—	—	13	—	13
Berna	17	—	17	38	—	38	—	—	—	23	—	23	78	—	78
Berabevú	6	—	6	30	—	30	17	—	17	51	—	51	104	—	104
Bernardo de Irigoyen	15	2	17	76	—	76	5	—	5	16	—	16	112	2	114
Berrett	—	—	—	—	—	—	—	—	—	9	—	9	9	—	9
Bigand	26	—	26	39	—	39	76	—	76	—	—	—	141	—	141
Bombal	22	4	26	6	2	8	27	—	27	85	—	85	140	6	146
Borghi	13	2	15	8	—	8	3	—	3	11	—	11	35	2	37
Bouquet	3	—	3	17	—	17	—	—	—	35	—	35	55	—	55
Bustinza	2	—	2	5	—	5	29	—	29	29	—	29	65	—	65
Cabral	4	—	4	9	—	9	1	—	1	—	—	—	14	—	14
Cacique Ariacaiqui	3	—	3	11	—	11	—	—	—	4	—	4	18	—	18
Cafferata	—	—	—	—	—	—	42	—	42	3	—	3	45	—	45
Calchaquí	11	—	11	6	—	6	7	—	7	—	—	—	24	—	24
Campo del Medio	—	—	—	—	—	—	17	—	17	5	—	5	22	—	22
Campo Garay	—	—	—	6	—	6	13	—	13	—	—	—	19	—	19
Cañada de Gómez	168	7	175	207	7	214	4	—	4	96	1	97	475	15	490

SANTA FE

DISTRIBUCION DE DESOCUPADOS POR LOCALIDAD, SEGUN EL SEXO Y LA NATURALEZA DEL PARO QUE LES AFECTE

LOCALIDAD	A Desocupados totales y permanentes			B Desocupados totales y circunstanciales			C Desocupados parciales			D Desocupados periódicos o de temporada			CIFRAS GLOBALES		
	Varones	Mujeres	Total	Varones	Mujeres	Total	Varones	Mujeres	Total	Varones	Mujeres	Total	Varones	Mujeres	Total
Cañada de Urle	12	—	12	13	—	13	—	—	—	9	—	9	34	—	34
Cañada Rica	1	—	1	7	—	7	—	—	—	5	—	5	13	—	13
Cañada Rosquín	44	—	44	110	—	110	—	—	—	93	—	93	247	—	247
Capivara	4	—	4	9	—	9	—	—	—	—	—	—	13	—	13
Caraguatay	—	—	—	3	—	3	21	—	21	—	—	—	24	—	24
Carcarañá	117	11	128	189	9	198	—	—	—	81	—	81	387	20	407
Carlos Pellegrini	6	—	6	14	2	16	19	—	19	98	2	100	137	4	141
Carmen	18	—	18	31	—	31	7	—	7	73	—	73	129	—	129
Carmen de Patagones	—	—	—	—	—	—	—	—	—	2	—	2	2	—	2
Carmen del Sauce	1	—	1	4	—	4	13	—	13	—	—	—	18	—	18
Carreras	31	—	31	157	1	158	29	—	29	71	—	71	288	1	289
Casablanca	4	—	4	9	—	9	—	—	—	2	—	2	15	—	15
Casalegno	—	—	—	3	—	3	15	—	15	2	—	2	20	—	20
Casas	21	—	21	9	—	9	43	—	43	7	—	7	80	—	80
Casilda	124	7	131	219	3	222	7	—	7	143	—	143	493	10	503
Castelar	10	—	10	5	—	5	14	—	14	12	—	12	41	—	41
Cavour	—	—	—	3	—	3	1	—	1	4	—	4	8	—	8
Cayasta	—	—	—	37	—	37	—	—	—	5	—	5	42	—	42
Cayastacito	—	—	—	3	—	3	11	—	11	17	—	17	31	—	31
Centeno	2	—	2	39	—	39	—	—	—	14	—	14	55	—	55
Cepeda	1	—	1	2	—	2	8	—	8	11	—	11	22	—	22
Ceres	33	14	47	117	32	149	1	2	3	6	—	6	157	48	205
Clara	—	—	—	—	—	—	6	—	6	11	—	11	17	—	17
Clarke	2	—	2	9	—	9	27	—	27	77	—	77	115	—	115
Classón	1	—	1	1	—	1	—	—	—	3	—	3	5	—	5
Clucellas	9	—	9	7	—	7	21	—	21	3	—	3	40	—	40
Colmena	17	—	17	2	—	2	6	—	6	—	—	—	25	—	25
Colonia Belgrano	1	—	1	3	—	3	2	—	2	—	—	—	6	—	6
Colonia Castellano	—	—	—	5	—	5	5	—	5	6	—	6	16	—	16
Colonia Cello	—	—	—	—	—	—	4	—	4	—	—	—	4	—	4
Colonia El Carmen	1	—	1	2	—	2	5	—	5	11	—	11	19	—	19
Colonia Esther	2	—	2	4	—	4	—	—	—	14	—	14	20	—	20
Colonia Josefina	—	—	—	18	—	18	—	—	—	—	—	—	18	—	18
Colonia Landeta	1	—	1	—	—	—	1	—	1	75	—	75	77	—	77
Colonia Margarita	—	—	—	7	—	7	—	—	—	6	—	6	13	—	13
Colonia Montefiore	—	—	—	2	—	2	—	—	—	—	—	—	2	—	2
Colonia Raquel	—	—	—	—	—	—	—	—	—	5	—	5	5	—	5
Constanza	17	—	17	5	—	5	2	—	2	2	—	2	26	—	26
Coronda	68	1	69	97	1	98	5	—	5	102	—	102	272	2	274
Coronel Aguirre	34	—	34	22	—	22	36	—	36	2	—	2	94	—	94
Coronel Arnold	6	—	6	2	—	2	—	—	—	7	—	7	15	—	15
Coronel Bogado	—	—	—	2	—	2	33	—	33	75	—	75	110	—	110
Coronel Fraga	—	—	—	4	—	4	5	—	5	4	—	4	13	—	13

SANTA FE

DISTRIBUCION DE DESOCUPADOS POR LOCALIDAD, SEGUN EL SEXO Y LA NATURALEZA DEL PARO QUE LES AFECTE

LOCALIDAD	A Desocupados totales y permanentes			B Desocupados totales y circunstanciales			C Desocupados parciales			D Desocupados periódicos o de temporada			CIFRAS GLOBALES		
	Varones	Mujeres	Total	Varones	Mujeres	Total	Varones	Mujeres	Total	Varones	Mujeres	Total	Varones	Mujeres	Total
Coronel Rodríguez	2	—	2	—	—	—	6	—	6	—	—	—	8	—	8
Correa	68	2	70	28	1	29	1	—	1	71	—	71	168	3	171
Crespo	4	2	6	2	3	5	24	—	24	13	—	13	43	5	48
Crispi	—	—	—	4	—	4	—	—	—	19	—	19	23	—	23
Curupaity	3	—	3	2	—	2	7	—	7	—	—	—	12	—	12
Chabás	8	—	8	115	—	115	10	—	10	58	—	58	191	—	191
Chañar Ladeado	28	—	28	110	—	110	5	—	5	34	—	34	177	—	177
Chapuy	2	—	2	6	—	6	48	—	48	14	—	14	70	—	70
Chove	6	—	6	14	—	14	19	—	19	10	—	10	49	—	49
Christophersen	—	—	—	1	—	1	11	—	11	12	—	12	24	—	24
De Vila	4	—	4	7	—	7	—	—	—	7	—	7	18	—	18
Díaz, Dto. San Gerónimo	4	—	4	40	—	40	53	—	53	98	—	98	195	1	196
Diego de Alvear	24	—	24	15	—	15	2	—	2	10	—	10	51	—	51
Eguzquiza	1	—	1	1	—	1	15	—	15	4	—	4	21	—	21
Elisa	14	—	14	—	—	—	1	—	1	—	—	—	15	—	15
El Jardín	1	—	1	5	—	5	—	—	—	—	—	—	6	—	6
Elortondo	16	—	16	141	—	141	33	—	33	76	—	76	266	—	266
El Rabón	10	—	10	2	—	2	—	—	—	—	—	—	12	—	12
El Sombrerito	—	—	—	9	—	9	—	—	—	—	—	—	9	—	9
El Trébol	75	12	87	130	6	136	45	8	53	221	—	221	471	26	497
Emilia	1	—	1	2	—	2	1	—	1	—	—	—	4	—	4
Empalme Graneros	74	—	74	31	—	31	—	—	—	—	—	—	105	—	105
Empalme V. Constitución	9	—	9	23	—	23	23	—	23	4	—	4	59	—	59
Erasto	5	—	5	3	—	3	—	—	—	17	—	17	25	—	25
Escalada	11	8	19	41	4	45	20	5	25	26	3	29	98	20	118
Esperanza	110	—	110	93	—	93	45	—	45	14	—	14	262	—	262
Espín	2	—	2	—	—	—	—	—	—	—	—	—	2	—	2
Estación Candioti	5	—	5	8	—	8	23	—	23	4	—	4	40	—	40
Estación Clucellas	—	—	—	21	—	21	—	—	—	9	—	9	30	—	30
Estación Garibaldi	5	—	5	6	—	6	—	—	—	15	—	15	26	—	26
Estación Josefina	—	—	—	4	—	4	—	—	—	2	—	2	6	—	6
Estación Landeta	1	—	1	20	—	20	—	—	—	43	—	43	64	—	64
Estación María Juana	—	—	—	7	—	7	—	—	—	1	—	1	8	—	8
Estación Matilde	—	—	—	—	—	—	7	—	7	8	—	8	15	—	15
Estación Presid. Roca	2	—	2	3	—	3	1	—	1	2	—	2	8	—	8
San Jenaro	10	—	10	51	—	51	4	—	4	—	—	—	65	—	65
Villa Constitución	2	—	2	13	—	13	1	—	1	—	—	—	16	—	16
Esteban Rams	3	—	3	2	—	2	—	—	—	3	—	3	8	—	8
Estrada, Dpto. 29	3	—	3	5	—	5	—	—	—	—	—	—	8	—	8
Eusebia	3	—	3	2	—	2	4	—	4	2	—	2	11	—	11
Felicia	9	—	9	33	—	33	6	—	6	3	—	3	51	—	51
Fighiera	9	—	9	16	—	16	2	—	2	6	—	6	33	—	33
Firmat	50	—	50	128	—	128	42	—	42	120	—	120	340	—	340

SANTA FE

DISTRIBUCION DE DESOCUPADOS POR LOCALIDAD, SEGUN EL SEXO Y LA NATURALEZA DEL PARO QUE LES AFECTE

LOCALIDAD	A Desocupados totales y permanentes			B Desocupados totales y circunstanciales			C Desocupados parciales			D Desocupados periódicos o de temporada			CIFRAS GLOBALES		
	Varones	Mujeres	Total	Varones	Mujeres	Total	Varones	Mujeres	Total	Varones	Mujeres	Total	Varones	Mujeres	Total
Fives Lille	17	—	17	14	—	14	2	—	2	5	—	5	38	—	38
Florencia	18	5	23	6	—	6	10	2	12	1	—	1	35	7	42
Francisco Paz	—	—	—	—	—	—	—	—	—	3	—	3	3	—	3
Franck	1	—	1	3	—	3	3	—	3	5	—	5	12	—	12
Fuentes	5	1	6	42	2	44	9	—	9	70	—	70	126	3	129
Funes	15	—	15	27	—	27	13	—	13	6	—	6	61	—	61
Gaboto	2	—	2	—	—	—	65	—	65	12	—	12	79	—	79
Galisteo	1	—	1	—	—	—	4	—	4	—	—	—	5	—	5
Galvez	78	2	80	95	—	95	56	2	58	35	—	35	264	4	268
General Gelly	—	—	—	6	—	6	10	—	10	25	—	25	41	—	41
General Lagos	5	—	5	2	—	2	5	—	5	—	—	—	12	—	12
Gessler	—	—	—	3	—	3	3	—	3	15	—	15	21	—	21
Godeken	5	—	5	12	—	12	—	—	—	27	—	27	44	—	44
Godoy	2	—	2	3	—	3	25	—	25	102	—	102	132	—	132
Golondrina	13	—	13	2	—	2	3	—	3	—	—	—	18	—	18
Grütly	4	—	4	4	—	4	8	—	8	3	—	3	19	—	19
Grütly Norte	3	—	3	—	—	—	—	—	—	—	—	—	3	—	3
Guaycurú	4	—	4	—	—	—	1	—	1	—	—	—	5	—	5
Helvecia	35	—	35	6	—	6	—	—	—	—	—	—	41	—	41
Hersilia	4	2	6	37	2	39	11	—	11	8	—	8	60	4	64
Hipalia	5	3	8	5	5	10	—	—	—	4	—	4	14	8	22
Huanqueros	5	—	5	7	—	7	13	—	13	11	—	11	36	—	36
Hughes	4	—	4	1	—	1	28	—	28	12	—	12	45	—	45
Humberto 1º	13	—	13	13	—	13	58	—	58	4	—	4	88	—	88
Humboldt	22	—	22	40	—	40	—	—	—	—	—	—	62	—	62
Ibarlucea	10	—	10	2	—	2	10	—	10	8	—	8	30	—	30
Independencia	3	—	3	3	—	3	—	—	—	—	—	—	6	—	6
Ingeniero Boasi	—	—	—	—	—	—	7	—	7	3	—	3	10	—	10
Intiyaco	5	—	5	4	—	4	26	—	26	—	—	—	35	—	35
Iriondo	—	—	—	—	—	—	1	—	1	—	—	—	1	—	1
Iturraspe	12	—	12	2	—	2	—	—	—	—	—	—	14	—	14
Jesús María	17	—	17	53	—	53	1	—	1	18	—	18	89	—	89
Juan B. Molina	27	—	27	39	—	39	21	—	21	103	—	103	190	—	190
Juan Ortiz	32	—	32	20	—	20	—	—	—	—	—	—	52	—	52
Juncal	12	—	12	56	—	56	—	—	—	42	—	42	110	—	110
Kilómetro 41	2	—	2	4	—	4	—	—	—	—	—	—	6	—	6
Kilómetro 85	8	—	8	—	—	—	—	—	—	—	—	—	8	—	8
Kilómetro 104	—	—	—	4	—	4	—	—	—	—	—	—	4	—	4
Kilómetro 165	13	—	13	2	—	2	4	—	4	4	—	4	23	—	23
Labordeboy	11	—	11	4	—	4	86	—	86	—	—	—	101	—	101
La Brava	18	—	18	—	—	—	20	—	20	—	—	—	38	—	38
La Cabral	1	—	1	13	—	13	—	—	—	5	—	5	19	—	19
La Chispa	6	—	6	2	—	2	15	—	15	9	—	9	32	—	32

SANTA FE

DISTRIBUCION DE DESOCUPADOS POR LOCALIDAD, SEGUN EL SEXO Y LA NATURALEZA DEL PARO QUE LES AFECTE

LOCALIDAD	A Desocupados totales y permanentes			B Desocupados totales y circunstanciales			C Desocupados parciales			D Desocupados periódicos o de temporada			CIFRAS GLOBALES		
	Varones	Mujeres	Total	Varones	Mujeres	Total	Varones	Mujeres	Total	Varones	Mujeres	Total	Varones	Mujeres	Total
La Gallareta	10	—	10	17	—	17	—	—	—	—	—	—	27	—	27
Laguna Paiva	106	2	108	101	1	102	1	—	1	5	—	5	213	3	216
La Lucila	1	—	1	2	—	2	—	—	—	1	—	1	4	—	4
Llambi Campell	4	—	4	—	—	—	42	—	42	5	—	5	51	—	51
La Pelada	6	—	6	11	—	11	—	—	—	5	—	5	22	—	22
La Pereyra	9	—	9	3	—	3	14	—	14	14	—	14	40	—	40
Larrechea	15	—	15	33	—	33	1	—	1	13	—	13	62	—	62
La Salada	5	5	10	9	3	12	25	—	25	50	—	50	89	8	97
Las Bandurrias	1	—	1	—	—	—	2	—	2	58	—	58	61	—	61
Las Garzas	5	—	5	3	—	3	—	—	—	—	—	—	8	—	8
Las Palmeras	32	—	32	2	—	2	20	—	20	4	—	4	58	—	58
Las Parejas	7	—	7	36	—	36	2	—	2	103	—	103	148	—	148
Las Petacas	3	—	3	—	—	—	5	—	5	9	—	9	17	—	17
Las Rosas	59	1	60	251	2	253	7	—	7	242	—	242	559	3	562
Las Toscas	—	—	—	2	—	2	—	—	—	—	—	—	2	—	2
Las Tunas	3	—	3	4	—	4	—	—	—	—	—	—	7	—	7
Lehmann	16	1	17	35	1	36	1	—	1	2	—	2	54	2	56
La Vanguardia	8	—	8	3	—	3	7	—	7	58	—	58	76	—	76
Lazzarino	6	—	6	2	—	2	24	—	24	68	—	68	100	—	100
Loma Alta	—	—	—	4	—	4	—	—	—	—	—	—	4	—	4
Los Amores	—	—	—	2	—	2	—	—	—	—	—	—	2	—	2
Los Cardos	2	—	2	5	—	5	9	—	9	17	—	17	33	—	33
Los Molinos	4	—	4	13	—	13	—	—	—	76	—	76	93	—	93
Los Nogales	—	—	—	1	—	1	—	—	—	9	—	9	10	—	10
Los Quirquinchos	25	—	25	27	1	28	10	—	10	79	—	79	141	1	142
Luciano Leiva	1	—	1	4	—	4	—	—	—	4	—	4	9	—	9
Lucio Vicente López	8	—	8	6	—	6	15	—	15	13	—	13	42	—	42
Maciel	12	—	12	34	—	34	—	—	—	50	—	50	96	—	96
Maggiolo	11	—	11	32	—	32	—	—	—	123	—	123	166	—	166
Malabrigo	7	—	7	48	—	48	1	—	1	88	—	88	144	—	144
Mangore	7	—	7	—	—	—	8	—	8	—	—	—	15	—	15
Manucho	—	—	—	1	—	1	—	—	—	—	—	—	1	—	1
Maizales	1	—	1	4	—	4	—	—	—	9	—	9	14	—	14
Margarita	9	—	9	2	—	2	7	—	7	6	—	6	24	—	24
María Eugenia	1	—	1	1	—	1	—	—	—	—	—	—	1	—	1
María Juana	1	—	1	—	—	—	23	—	23	—	—	—	24	—	24
María Luisa	—	—	—	6	—	6	1	—	1	6	—	6	13	—	13
Mariano Saavedra	6	6	12	22	—	22	—	—	—	10	—	10	38	6	44
María Susana	3	1	4	10	—	10	—	—	—	80	—	80	93	1	94
María Teresa	2	—	2	—	—	—	2	—	2	19	—	19	23	—	23
Merceditas	—	—	—	1	—	1	—	—	—	2	—	2	3	—	3
Miguel Torres	2	—	2	14	—	14	—	—	—	4	—	4	20	—	20
Monigotes	6	—	6	5	—	5	—	—	—	—	—	—	11	—	11

SANTA FE

DISTRIBUCION DE DESOCUPADOS POR LOCALIDAD, SEGUN EL SEXO Y LA NATURALEZA DEL PARO QUE LES AFECTE

LOCALIDAD	A Desocupados totales y permanentes			B Desocupados totales y circunstanciales			C Desocupados parciales			D Desocupados periódicos o de temporada			CIFRAS GLOBALES		
	Varones	Mujeres	Total	Varones	Mujeres	Total	Varones	Mujeres	Total	Varones	Mujeres	Total	Varones	Mujeres	Total
Monje	2	—	2	20	—	20	2	—	2	46	—	46	70	—	70
Montes de Oca	20	—	20	9	—	9	18	—	18	44	—	44	91	—	91
Monte Vera	15	—	15	8	—	8	—	—	—	—	—	—	23	—	23
Moisés Ville	14	—	14	34	—	34	—	—	—	17	—	17	65	—	65
Murphy	2	—	2	13	—	13	—	—	—	—	—	—	15	—	15
Naré	14	—	14	7	—	7	1	—	1	—	—	—	22	—	22
Nelson	9	—	9	30	4	34	1	—	1	36	—	36	76	4	80
Nueva Lehmann	3	—	3	—	—	—	13	—	13	—	—	—	16	—	16
Nuevo Alberdi	59	—	59	69	—	69	—	—	—	24	—	24	152	—	152
Nuevo Torino	2	—	2	3	—	3	—	—	—	6	—	6	11	—	11
Nanducita	4	—	4	20	—	20	—	—	—	5	—	5	29	—	29
Ocampo	7	—	7	9	—	9	—	—	—	—	—	—	16	—	16
Ogilvie	7	—	7	1	—	1	—	—	—	—	—	—	8	—	8
Oliveros	—	—	—	5	—	5	3	—	3	10	—	10	18	—	18
Oroño	2	—	2	7	—	7	—	—	—	25	—	25	34	—	34
Paganini	2	—	2	20	—	20	—	—	—	5	—	5	27	—	27
Palacios	5	—	5	17	—	17	—	—	—	14	—	14	36	—	36
Pavón	2	—	2	19	—	19	—	—	—	2	—	2	23	—	23
Pavón Arriba	5	—	5	28	—	28	8	—	8	—	—	—	41	—	41
Paz	7	—	7	71	—	71	—	—	—	34	—	34	112	—	112
Pedro E. Funes	—	—	—	—	—	—	—	—	—	2	—	2	2	—	2
Pérez	40	—	40	17	—	17	28	—	28	33	—	33	118	—	118
Pericota	7	—	7	27	—	27	—	—	—	9	—	9	43	—	43
Peyrano	24	—	24	39	—	39	—	—	—	66	—	66	129	—	129
Piamonte	—	—	—	29	—	29	7	—	7	161	—	161	197	—	197
Pilar	20	—	20	22	—	22	—	—	—	—	—	—	42	—	42
Portalis	2	—	2	7	—	7	—	—	—	—	—	—	9	—	9
Presidente Roca	—	—	—	1	—	1	—	—	—	5	—	5	6	—	6
Progreso	7	—	7	4	—	4	18	—	18	1	—	1	30	—	30
Providencia	—	—	—	—	—	—	12	—	12	—	—	—	12	—	12
Pueblo Esther	—	—	—	—	—	—	17	—	17	1	—	1	18	—	18
Pueblo Irigoyen	13	—	13	9	—	9	23	—	23	29	—	29	74	—	74
Pueblo Marini	2	—	2	1	—	1	—	—	—	14	—	14	17	—	17
Pueblo Ramona	3	—	3	1	—	1	11	—	11	—	—	—	15	—	15
Puerto San Martín	16	—	16	9	—	9	52	—	52	—	—	—	77	—	77
Pujato	11	—	11	20	—	20	—	—	—	25	—	25	56	—	56
Rafaela	426	14	440	370	26	396	86	—	86	11	—	11	893	40	933
Ramayón	—	—	—	5	—	5	14	—	14	1	—	1	20	—	20
Reconquista	163	8	171	91	11	102	33	—	33	4	—	4	291	19	310
Recreo	10	—	10	6	—	6	22	—	22	17	—	17	55	—	55
Rigby	3	—	3	2	—	2	38	—	38	7	—	7	50	—	50
Roldán	113	4	117	18	3	21	121	—	121	32	1	33	284	8	292
Romang	6	—	6	7	1	8	40	5	45	37	—	37	90	6	96

SANTA FE

DISTRIBUCION DE DESOCUPADOS POR LOCALIDAD, SEGUN EL SEXO Y LA NATURALEZA DEL PARO QUE LES AFECTE

LOCALIDAD	A Desocupados totales y permanentes			B Desocupados totales y circunstanciales			C Desocupados parciales			D Desocupados periódicos o de temporada			CIFRAS GLOBALES		
	Varones	Mujeres	Total	Varones	Mujeres	Total	Varones	Mujeres	Total	Varones	Mujeres	Total	Varones	Mujeres	Total
Rosario	7.713	240	7.953	4.200	106	4.306	1.940	49	1.989	309	—	309	14.162	395	14.557
Rueda	5	—	5	1	—	1	14	—	14	10	—	10	30	—	30
Rufino	146	10	156	145	7	152	150	5	155	127	—	127	568	22	590
Runciman	1	—	1	—	—	—	3	—	3	5	—	5	9	—	9
Saguier	1	—	1	2	—	2	—	—	—	7	—	7	10	—	10
Saria	6	—	6	18	—	18	6	—	6	15	—	15	45	—	45
Saladero M. Cabal	9	—	9	14	—	14	—	—	—	—	—	—	23	—	23
Salto Grande	7	—	7	10	—	10	90	—	90	22	—	22	129	—	129
San Agustín	1	—	1	31	—	31	—	—	—	9	—	9	41	—	41
San Carlos Centro	6	—	6	52	—	52	27	—	27	4	—	4	89	—	89
San Carlos Sud	25	—	25	8	—	8	—	—	—	6	—	6	39	—	39
San Cristóbol	100	—	100	136	—	136	1	—	1	1	—	1	238	—	238
Sancti Spiritu	7	—	7	9	—	9	—	—	—	96	—	96	112	—	112
San Eduardo	111	—	111	181	—	181	—	—	—	94	—	94	386	—	386
San Fabián	—	—	—	6	—	6	—	—	—	1	—	1	7	—	7
Sanford	8	—	8	22	—	22	6	—	6	32	—	32	68	—	68
San Francisco	3	1	4	16	—	16	8	—	8	66	—	66	93	1	94
San Genaro Norte	7	1	8	21	—	21	40	3	43	134	—	134	202	4	206
San Gerónimo Norte	4	—	4	8	—	8	16	—	16	4	—	4	32	—	32
San Gerónimo Sud	34	4	38	49	2	51	16	—	16	62	—	62	161	6	167
San Gregorio	—	—	—	13	—	13	12	—	12	39	—	39	64	—	64
San Guillermo	8	—	8	12	—	12	12	—	12	—	—	—	32	—	32
San Javier	24	—	24	44	—	44	2	—	2	12	—	12	82	—	82
San Jorge	28	3	31	48	12	60	163	—	163	152	—	152	391	15	406
San José Esquina	28	1	29	62	—	62	—	—	—	324	—	324	414	1	415
San José Rincón	11	—	11	4	—	4	34	—	34	2	—	2	51	—	51
San Justo	84	2	86	75	1	76	—	1	1	5	—	5	164	4	168
San Lorenzo	43	—	43	11	—	11	54	—	54	—	—	—	108	—	108
San Marcelo	1	—	1	1	—	1	—	—	—	5	—	5	7	—	7
San Martín	18	—	18	19	—	19	27	—	—	16	—	16	80	—	80
San Martín Norte	11	—	11	63	—	63	—	—	—	12	—	12	86	—	86
San Ricardo	1	—	1	8	—	8	—	—	—	2	—	2	11	—	11
Santa Clara B. Vista	12	—	12	27	—	27	3	—	3	44	—	44	86	—	86
Santa Clara de Saguier	15	—	15	65	—	65	—	—	—	25	—	25	105	—	105
Santa Isabel	51	—	51	1	—	1	23	—	23	57	—	57	132	—	132
Santa Rosa	2	—	2	7	—	7	11	—	11	—	—	—	20	—	20
Santa Teresa	15	—	15	4	—	4	1	—	1	131	—	131	151	—	151
Santo Tomé	57	—	57	79	—	79	2	—	2	18	—	18	156	—	156
Santurce	5	—	5	10	—	10	—	—	—	—	—	—	15	—	15
San Urbano	17	—	17	113	7	120	4	—	4	49	—	49	183	7	190
San Vicente	1	1	2	2	—	2	52	1	53	5	—	5	60	2	62
Sastre	56	3	59	33	1	34	67	—	67	36	—	36	192	4	196
Santa Fe	1262	41	1303	1102	19	1121	45	—	45	55	—	55	2.464	60	2.524

SANTA FE

DISTRIBUCION DE DESOCUPADOS POR LOCALIDAD, SEGUN EL SEXO Y LA NATURALEZA DEL PARO QUE LES AFECTE

LOCALIDAD	A Desocupados totales y permanentes			B Desocupados totales y circunstanciales			C Desocupados parciales			D Desocupados periódicos o de temporada			CIFRAS GLOBALES		
	Varones	Mujeres	Total	Varones	Mujeres	Total	Varones	Mujeres	Total	Varones	Mujeres	Total	Varones	Mujeres	Total
Sargento Cabral	31	13	44	3	—	3	35	—	35	—	—	—	69	13	82
Sauce	8	—	8	18	—	18	1	—	1	50	—	50	77	—	77
Serodino	27	—	27	109	—	109	4	—	4	35	—	35	175	—	175
Soldini	3	—	3	2	—	2	3	—	3	—	—	—	8	—	8
Soledad	2	—	2	30	—	30	8	—	8	9	—	9	49	—	49
Stephenson	1	—	1	—	—	—	7	—	7	17	—	17	25	—	25
Suardi	3	—	3	5	—	5	18	—	18	—	—	—	26	—	26
Susana	8	—	8	6	—	6	7	—	7	23	—	23	44	—	44
Tacural	—	—	—	1	—	1	38	—	38	8	—	8	47	—	47
Tartagal	49	10	59	23	4	27	15	—	15	1	—	1	88	14	102
Tarragona	—	—	—	4	—	4	1	—	1	—	—	—	5	—	5
Teodolina	27	—	27	56	—	56	10	—	10	147	—	147	240	—	240
Tortugas	6	1	7	85	4	89	6	—	6	119	6	125	216	11	227
Tostado	35	—	35	72	—	72	10	—	10	1	—	1	118	—	118
Totoras	7	—	7	122	2	124	—	—	—	58	—	58	187	2	189
Taaill	—	—	—	21	—	21	—	—	—	—	—	—	21	—	21
Theobald	—	—	—	5	—	5	—	—	—	7	—	7	12	—	12
Uranga	1	—	1	16	—	16	2	—	2	6	—	6	25	—	25
Venado Tuerto	182	1	183	323	3	326	17	—	17	300	—	300	822	4	826
Vera	29	—	29	57	—	57	11	—	11	4	—	4	101	—	101
Videla	4	—	4	16	—	16	—	—	—	1	—	1	21	—	21
Villada	3	—	3	20	—	20	8	—	8	—	—	—	31	—	31
Villa Ana	29	—	29	40	—	40	4	—	4	13	—	13	86	—	86
Villa Amelia	2	—	2	56	—	56	1	—	1	3	—	3	62	—	62
Villa Cañas	55	1	56	170	—	170	3	—	3	197	—	197	425	1	426
Villa Constitución	55	—	55	49	1	50	24	—	24	2	—	2	130	1	131
Villa Eloisa	8	—	8	7	—	7	3	—	3	14	—	14	32	—	32
Villa Gobernador Galvez	45	—	45	65	—	65	—	—	—	7	—	7	117	—	117
Villa Guillermina	59	—	59	31	—	31	90	—	90	—	—	—	180	—	180
Villa Muqueta	—	—	—	—	—	—	17	—	17	77	—	77	94	—	94
Villa Saralegui	1	—	1	2	—	2	4	—	4	3	—	3	10	—	10
Villa Trinidad	9	—	9	31	—	31	1	—	1	2	—	2	43	—	43
Virginia	1	—	1	14	—	14	—	—	—	—	—	—	15	—	15
Wheel Wright	22	2	24	49	—	49	34	—	34	70	—	70	175	2	177
Wildermuth	1	—	1	2	—	2	1	—	1	—	—	—	4	—	4
Zavalla	4	—	4	11	—	11	2	—	2	7	—	7	24	—	24
Zenón Pereyra	5	—	5	34	—	35	15	—	15	—	—	—	54	—	54
Totales ...	14.275	478	14.753	14.214	321	14.535	5.999	83	6.082	8.889	13	8.902	43.377	895	44.272

XVIII. SANTIAGO DEL ESTERO

DISTRIBUCION DE DESOCUPADOS POR LOCALIDAD, SEGUN EL SEXO Y LA NATURALEZA DEL PARO QUE LES AFECTE

LOCALIDAD	A Desocupados totales y permanentes			B Desocupados totales y circunstanciales			C Desocupados parciales			D Desocupados periódicos o de temporada			CIFRAS GLOBALES		
	Varones	Mujeres	Total	Varones	Mujeres	Total	Varones	Mujeres	Total	Varones	Mujeres	Total	Varones	Mujeres	Total
Abra del Medio	6	—	6	—	—	—	—	—	—	—	—	—	6	—	6
Aguadita	1	—	1	—	—	—	1	—	1	1	—	1	3	—	3
Alhuampa	1	—	1	22	—	22	—	—	—	4	—	4	27	—	27
Alpa Puca	—	—	—	—	—	—	—	—	—	1	—	1	1	—	1
Amicha	3	—	3	—	—	—	—	—	—	—	—	—	3	—	3
Ancocha	1	—	1	1	—	1	—	—	—	1	—	1	3	—	3
Añatuya	45	—	45	18	—	18	29	—	29	—	—	—	92	—	92
Arraga	34	—	34	17	—	17	24	—	24	—	—	—	75	—	75
Atamisque	26	—	26	4	—	4	4	—	4	33	—	33	67	—	67
Averías	4	—	4	1	—	1	4	—	4	2	—	2	11	—	11
Báez	4	—	4	—	—	—	—	—	—	—	—	—	4	—	4
Bandera	11	1	12	18	3	21	55	1	56	19	—	19	103	5	108
Barrancas	5	—	5	2	—	2	6	—	6	25	—	25	38	—	38
Barialito	9	—	9	1	—	1	—	—	—	—	—	—	10	—	10
Beltrán	12	—	12	19	—	19	17	—	17	—	—	—	48	—	48
Campo Grande	13	—	13	—	—	—	20	—	20	—	—	—	33	—	33
Cardozos	435	124	559	147	25	172	19	1	20	—	—	—	601	150	751
Cejolao	3	—	3	7	—	7	1	—	1	—	—	—	11	—	11
Cerrillos	8	—	8	3	—	3	1	—	1	—	—	—	12	—	12
Clodomira	82	3	85	42	—	42	12	—	12	—	—	—	136	3	139
Colonia Dora	15	—	15	11	—	11	163	—	163	—	—	—	189	—	189
Colonia Mercedes	—	—	—	4	—	4	—	—	—	—	—	—	4	—	4
Coronel Fernández	1	—	1	—	—	—	—	—	—	—	—	—	1	—	1
Chaupi Pozo	43	—	43	2	—	2	12	—	12	—	—	—	57	—	57
Chilcas	4	—	4	—	—	—	—	—	—	13	—	13	17	—	17
Chilquita	—	—	—	—	—	—	—	—	—	3	—	3	3	—	3
Chaya	35	11	46	35	5	40	6	—	6	—	—	—	75	16	92
El Cadillo	4	1	5	1	—	1	—	—	—	—	—	—	5	1	6
El Charco	13	1	14	10	—	10	2	—	2	—	—	—	25	1	26
El Paraíso	—	—	—	—	—	—	12	—	12	—	—	—	12	—	12
El Porvenir	2	—	2	—	—	—	28	—	28	—	—	—	30	—	30
Fernández	17	—	17	23	—	23	6	—	6	2	—	2	48	—	48
Fortín Inca	5	—	5	1	—	1	—	—	—	—	—	—	6	—	6
Forres	3	—	3	1	—	1	—	—	—	—	—	—	4	—	4
Frías	19	—	19	13	—	13	10	—	10	—	—	—	42	—	42
Garza	2	6	8	2	—	2	—	—	—	—	—	—	4	6	10
Gramilla	6	—	6	4	—	4	1	—	1	—	—	—	11	—	11
Guardia Escolta	—	—	—	2	—	2	2	—	2	—	—	—	4	—	4
Guaype	25	—	25	—	—	—	—	—	—	—	—	—	25	—	25
Hoyón	4	—	4	3	—	3	6	—	6	5	—	5	18	—	18
Huyamampa	4	6	10	3	—	3	2	—	2	—	—	—	9	6	15
Icaño	12	—	12	12	—	12	5	—	5	—	—	—	29	—	29
Herrera	90	—	90	35	—	35	15	—	15	5	—	5	145	—	145

SANTIAGO DEL ESTERO

DISTRIBUCION DE DESOCUPADOS POR LOCALIDAD, SEGUN EL SEXO Y LA NATURALEZA DEL PARO QUE LES AFECTE

LOCALIDAD	A Desocupados totales y permanentes			B Desocupados totales y circunstanciales			C Desocupados parciales			D Desocupados periódicos o de temporada			CIFRAS GLOBALES		
	Varones	Mujeres	Total	Varones	Mujeres	Total	Varones	Mujeres	Total	Varones	Mujeres	Total	Varones	Mujeres	Total
Jumal Grande	12	—	12	—	—	—	—	—	—	—	—	—	12	—	12
Kilómetro 541	10	1	11	—	—	—	11	3	14	—	—	—	21	4	25
La Banda	438	119	557	150	20	170	177	28	205	2	—	2	767	167	934
La Esperanza	—	—	—	2	—	2	—	—	—	—	—	—	2	—	2
La Fragua	1	—	1	2	—	2	16	—	16	—	—	—	19	—	19
La Punta	2	2	4	—	—	—	5	—	5	—	—	—	7	2	9
La Prida	3	—	3	8	—	8	—	—	—	—	—	—	11	—	11
La Soledad	—	—	—	—	—	—	—	—	—	1	—	1	1	—	1
Las Lomitas	1	—	1	—	—	—	—	—	—	—	—	—	1	—	1
Las Rosas	2	—	2	—	—	—	—	—	—	2	—	2	4	—	4
Loreto	55	—	55	20	—	20	64	—	64	10	—	10	149	—	149
Los Núñez	5	—	5	1	—	1	16	—	16	1	—	1	23	—	23
Lugones	1	—	1	3	—	3	1	—	1	11	—	11	16	—	16
Llajita Mauca	17	—	17	6	—	6	4	—	4	—	—	—	27	—	27
Malbrán	2	—	2	29	—	29	3	—	3	1	—	1	35	—	35
Malota	3	—	3	6	—	6	1	—	1	18	—	18	28	—	28
Mailín	1	—	1	12	—	12	—	—	—	—	—	—	13	—	13
Matara	13	1	14	39	—	39	4	1	5	—	—	—	56	2	58
Nasaló	1	—	1	—	—	—	7	—	7	—	—	—	8	—	8
Nueva Esperanza	27	1	28	2	—	2	23	—	23	2	—	2	54	1	55
Nueva Francia	2	—	2	2	—	2	—	—	—	—	—	—	4	—	4
Ojo de Agua	24	3	27	7	—	7	14	1	15	11	—	11	56	4	60
Oncan	1	—	1	—	—	—	—	—	—	—	—	—	1	—	1
Palo Negro	3	—	3	6	—	6	1	—	1	4	—	4	14	—	14
Paso del Saladillo	1	—	1	—	—	—	—	—	—	—	—	—	1	—	1
Percas	—	—	—	—	—	—	10	—	—	4	—	4	14	—	14
Pinto	17	—	17	29	—	29	7	—	7	—	—	—	53	—	53
Pocito de la Loma	2	—	2	1	—	1	—	—	—	—	—	—	3	—	3
Pozo Grande	8	—	8	—	—	—	1	—	1	6	—	6	15	—	15
Pozo del Garabato	29	—	29	—	—	—	—	—	—	—	—	—	29	—	29
Pozo del Monte	2	—	2	26	—	26	2	—	2	—	—	—	30	—	30
Pozuelos	6	—	6	—	—	—	—	—	—	—	—	—	6	—	6
Quebracho	—	—	—	6	—	6	—	—	—	20	—	20	26	—	26
Rama Paso	7	—	7	4	—	4	8	—	8	—	—	—	19	—	19
Rapelli	3	—	3	1	—	1	—	—	—	—	—	—	4	—	4
Real Sayano	12	—	12	40	—	40	22	—	22	—	—	—	74	—	74
Río Hondo	28	13	41	4	—	4	13	2	15	—	—	—	45	15	60
Rodeito	—	—	—	1	—	1	—	—	—	—	—	—	1	—	1
Roversi	—	1	1	—	—	—	—	—	—	7	—	7	7	1	8
Salavina	15	—	15	14	—	14	—	—	—	14	—	14	43	—	43
San Luis	1	—	1	—	—	—	—	—	—	2	—	2	3	—	3
San Pedro	32	1	33	12	1	13	—	—	—	—	—	—	44	2	46
San Ramón	18	1	19	—	—	—	3	—	3	—	—	—	21	1	22

SANTIAGO DEL ESTERO

DISTRIBUCION DE DESOCUPADOS POR LOCALIDAD, SEGUN EL SEXO Y LA NATURALEZA DEL PARO QUE LES AFECTE

LOCALIDAD	A Desocupados totales y permanentes			B Desocupados totales y circunstanciales			C Desocupados parciales			D Desocupados periódicos o de temporada			CIFRAS GLOBALES		
	Varones	Mujeres	Total	Varones	Mujeres	Total	Varones	Mujeres	Total	Varones	Mujeres	Total	Varones	Mujeres	Total
Santiago del Estero	1.427	545	1.972	391	84	475	16	1	17	—	—	—	1.834	630	2.464
Santo Domingo	—	—	—	—	—	—	2	—	2	—	—	—	2	—	2
Sauzal	47	—	47	—	—	—	—	—	—	—	—	—	47	—	47
Selva	—	—	—	—	—	—	23	—	23	—	—	—	23	—	23
Siete Arboles	8	—	8	—	—	—	—	—	—	—	—	—	8	—	8
Silipica	174	97	271	10	20	30	—	—	—	—	—	—	184	117	301
Simbol	15	1	16	—	1	1	—	—	—	—	—	—	15	2	17
Sumamoo	23	—	23	—	—	—	—	—	—	—	—	—	23	—	23
Suncho Corral	68	9	77	13	1	14	20	—	20	1	—	1	102	10	112
Tablada del Boquerón ...	9	2	11	—	—	—	—	—	—	—	—	—	9	2	11
Taboada	6	—	6	9	—	9	1	—	1	—	—	—	16	—	16
Tacañitas	17	1	18	—	—	—	6	—	6	—	—	—	23	1	24
Tintina	6	—	6	5	—	5	1	—	1	1	—	1	13	—	13
Tío Pozo	36	—	36	31	—	31	—	—	—	14	—	14	81	—	81
Unión	45	—	45	10	—	10	—	—	—	—	—	—	55	—	55
Vaca Human	16	—	16	—	—	—	3	—	3	—	—	—	19	—	19
Villa Figueroa	3	1	4	2	—	2	—	—	—	—	—	—	5	1	6
Villa Jiménez	126	—	126	19	—	19	—	—	—	—	—	—	145	—	145
Villa La Punta	20	15	35	3	—	3	—	—	—	—	—	—	23	15	38
Villa Matoque	4	—	4	—	—	—	—	—	—	—	—	—	4	—	4
Villa Mercedes	2	—	2	—	—	—	—	—	—	3	—	3	5	—	5
Villa Nueva	17	—	17	—	—	—	3	—	3	27	—	27	47	—	47
Villa Robles	18	—	18	5	—	5	1	—	1	—	—	—	24	—	24
Vinará	2	—	2	5	—	5	1	—	1	6	—	6	14	—	14
Vischacheral	22	—	22	—	—	—	1	—	1	—	—	—	23	—	23
Totales ...	3.923	967	4.890	1.401	160	1.561	953	38	991	282	—	282	6.559	1.165	7.724

SUPLEMENTO

Ardiles	6	4	10	—	—	—	12	1	13	—	—	—	18	5	23
Guasayan	9	—	9	—	—	—	—	—	—	—	—	—	9	—	9
Guaypé	33	2	35	1	—	1	—	—	—	11	—	11	45	2	47
La Higuera	32	—	32	—	—	—	—	—	—	—	—	—	32	—	32
Sabagasta	6	—	6	2	—	2	2	—	2	—	—	—	10	—	10
Totales ...	86	6	92	3	—	3	14	1	15	11	—	11	114	7	121

NOTA. — Las localidades inscriptas en este Suplemento no figuran en la relación alfabética de la provincia a que corresponden por haberse recibido las fichas censales después del plazo dispuesto para su entrega.

RESUMEN

De Abra del Medio a Vischachera	3.923	967	4.890	1.401	160	1.561	953	38	991	282	—	282	6.559	1.165	7.724
De Ardiles a Sabagasta ..	86	6	92	3	—	3	14	1	15	11	—	11	114	7	121
Totales ...	4.009	973	4.982	1.404	160	1.564	967	39	1.006	293	—	293	6.673	1.172	7.845

XIX. TUCUMAN

DISTRIBUCION DE DESOCUPADOS POR LOCALIDAD, SEGUN EL SEXO Y LA NATURALEZA DEL PARO QUE LES AFECTE

LOCALIDAD	A Desocupados totales y permanentes			B Desocupados totales y circunstanciales			C Desocupados parciales			D Desocupados periódicos o de temporada			CIFRAS GLOBALES		
	Varones	Mujeres	Total	Varones	Mujeres	Total	Varones	Mujeres	Total	Varones	Mujeres	Total	Varones	Mujeres	Total
Acheral	4	—	4	4	—	4	1	—	1	—	—	—	9	—	9
Aguilar	4	3	7	10	2	12	1	—	1	—	—	—	15	5	20
Alderetes	6	—	6	5	—	5	9	—	9	—	—	—	20	—	20
Amaicha del Valle	—	—	—	3	—	3	37	—	37	61	—	61	101	—	101
Alpachiri	1	—	1	—	—	—	5	—	5	—	—	—	6	—	6
Bella Vista	4	—	4	—	—	—	—	—	—	—	—	—	4	—	4
Benjamín Aráoz	2	—	2	4	—	4	3	—	3	—	—	—	9	—	9
Benjamín Paz	2	—	2	1	—	1	2	—	2	—	—	—	5	—	5
Burruyacú	14	—	14	1	—	1	2	—	2	—	—	—	17	—	17
Cevil Redondo	—	—	—	—	2	2	—	—	—	8	—	8	8	2	10
Cindacita	—	—	—	6	—	6	—	—	—	—	—	—	6	—	6
Colalao del Valle	4	—	4	1	—	1	1	—	1	4	—	4	10	—	10
Concepción	24	—	24	4	—	4	—	—	—	—	—	—	28	—	28
Chapaleo	—	—	—	1	—	1	—	—	—	—	—	—	1	—	1
Chaquivil	5	—	5	5	—	5	—	—	—	—	—	—	10	—	10
Chicligasta	13	—	13	—	—	—	—	—	—	1	—	1	14	—	14
Choromor	1	—	1	5	—	5	3	—	3	—	—	—	9	—	9
Delfín Gallo	1	—	1	4	—	4	3	—	3	—	—	—	8	—	8
Donato Alvarez	10	—	10	2	—	2	1	—	1	—	—	—	13	—	13
El Bañado	—	—	—	1	—	1	1	—	1	—	—	—	2	—	2
El Cajón	9	—	9	—	—	—	—	—	—	—	—	—	9	—	9
El Ceibal	6	—	6	—	—	—	3	—	3	—	—	—	9	—	9
El Cercado	2	—	2	—	—	—	1	—	1	—	—	—	3	—	3
El Cruce	1	—	1	2	—	2	2	—	2	—	—	—	5	—	5
El Matino	2	—	2	22	—	22	—	—	—	—	—	—	24	—	24
El Moyar	1	—	1	1	—	1	1	—	1	—	—	—	3	—	3
Escoba	2	—	2	—	—	—	—	—	—	—	—	—	2	—	2
Famaillá	1	1	2	—	—	—	2	—	2	—	—	—	3	1	4
General Piedrabuena	46	—	46	—	—	—	—	—	—	—	—	—	46	—	46
Graneros	7	—	7	21	—	21	—	—	—	—	—	—	28	—	28
Iltico	—	—	—	3	—	3	15	—	15	—	—	—	18	—	18
Ingenio Amalia	1	—	1	—	—	—	5	—	5	—	—	—	6	—	6
Ingenio Santa Ana	131	—	131	60	—	60	—	—	—	—	—	—	191	—	191
Ingenio Santa Lucía	—	—	—	8	—	8	—	—	—	15	—	15	23	—	23
Isla San José	3	—	3	—	—	—	3	—	3	—	—	—	6	—	6
La Calera	3	—	3	7	—	7	—	—	—	1	—	1	11	—	11
La Ciénega	—	—	—	1	—	1	7	—	7	1	—	1	9	—	9
La Cocha	1	—	1	4	—	4	16	—	16	—	—	—	21	—	21
La Fronterita	1	—	1	2	—	2	66	—	66	—	—	—	69	—	69
La Higuera	—	—	—	1	—	1	—	—	—	—	—	—	1	—	1
La Madrid	3	—	3	1	—	1	8	—	8	—	—	—	12	—	12
La Reducción	1	—	1	—	—	—	14	—	14	4	—	4	19	—	19
Las Cejas	45	26	71	56	5	61	—	—	—	21	—	21	122	31	153

TUCUMAN

DISTRIBUCION DE DESOCUPADOS POR LOCALIDAD, SEGUN EL SEXO Y LA NATURALEZA DEL PARO QUE LES AFECTE

LOCALIDAD	A Desocupados totales y permanentes			B Desocupados totales y circunstanciales			C Desocupados parciales			D Desocupados periódicos o de temporada			CIFRAS GLOBALES		
	Varones	Mujeres	Total	Varones	Mujeres	Total	Varones	Mujeres	Total	Varones	Mujeres	Total	Varones	Mujeres	Total
Leales	6	—	6	—	—	—	17	—	17	—	—	—	23	—	23
Locadio Paz	2	—	2	2	—	2	2	—	2	—	—	—	6	—	6
Los Arroyos	12	—	12	1	—	1	18	—	18	—	—	—	31	—	31
Los Gómez	4	3	7	12	5	17	—	—	—	27	—	27	43	8	51
Los Güemes	14	—	14	—	—	—	12	—	12	—	—	—	26	—	26
Los Ralos	—	—	—	27	1	28	42	—	42	—	—	—	69	1	70
Los Rojos	—	—	—	1	—	1	—	—	—	—	—	—	1	—	1
Los Romanos	10	—	10	9	—	9	—	—	—	—	—	—	19	—	19
Los Sosas	16	—	16	—	—	—	7	—	7	—	—	—	23	—	23
Lules	9	3	12	37	1	38	—	—	—	23	—	23	69	4	73
Manantial	8	—	8	3	—	3	—	—	—	5	—	5	16	—	16
Manchalá	1	—	1	4	—	4	5	—	5	—	—	—	10	—	10
Mayo	1	3	4	—	2	2	—	—	—	54	—	54	55	5	60
Medinas	18	2	20	1	1	2	10	1	11	7	—	7	36	4	40
Monteagudo	19	2	21	5	—	5	7	2	9	—	—	—	31	4	35
Monteros	47	4	51	17	1	18	24	1	25	1	—	1	89	6	95
Muñecas	8	—	8	44	—	44	—	—	—	5	—	5	57	—	57
Orán	3	—	3	5	—	5	10	—	10	—	—	—	18	—	18
Ovanta	3	—	3	7	—	7	10	—	10	11	—	11	31	—	31
Pozo del Alto	1	—	1	2	—	2	—	—	—	—	—	—	3	—	3
Puente El Manantial	—	—	—	9	1	10	—	—	—	8	—	8	17	1	18
Raco	—	—	—	1	—	1	—	—	—	16	—	16	17	—	17
Ranchillos	—	—	—	—	—	—	11	—	11	—	—	—	11	—	11
Río Colorado	8	—	8	3	1	4	—	—	—	3	—	3	14	1	15
Río Seco	5	—	5	7	—	7	4	—	4	—	—	—	16	—	16
San Felipe	31	—	31	17	—	17	30	—	30	6	—	6	84	—	84
San José de B. V.	1	—	1	1	—	1	—	—	—	—	—	—	2	—	2
San Ignacio	21	—	21	1	—	1	—	—	—	3	—	3	25	—	25
San Miguel	—	—	—	1	—	1	3	—	3	—	—	—	4	—	4
San Pablo	2	—	2	10	—	10	—	—	—	34	—	34	46	—	46
San Pedro Cololao	15	3	18	17	—	17	—	—	—	2	—	2	34	3	37
San Rafael	2	—	2	6	—	6	—	—	—	—	—	—	8	—	8
Santa Cruz	4	—	4	3	—	3	5	—	5	8	—	8	20	—	20
Siete de Abril	28	3	31	45	5	50	—	—	—	3	—	3	76	8	84
Simoca	15	—	15	—	—	—	—	—	—	—	—	—	15	—	15
Sud de Lazarte	13	—	13	—	—	—	—	—	—	—	—	—	13	—	13
Tacanas	4	1	5	4	—	4	7	—	7	4	—	4	19	1	20
Taco Ralo	20	3	23	9	—	9	27	1	28	—	—	—	56	4	60
Tafí del Valle	6	21	27	—	3	3	6	—	6	—	3	3	12	27	39
Tala Pozo	—	—	—	—	—	—	12	—	12	—	—	—	12	—	12
Tapia	1	—	1	13	—	13	9	—	9	1	—	1	67	—	67
Tafí Viejo	44	—	44	1	—	1	1	—	1	—	—	—	3	—	3
Trancas	19	—	19	9	—	9	24	—	24	3	—	3	55	—	55

TUCUMAN

DISTRIBUCION DE DESOCUPADOS POR LOCALIDAD, SEGUN EL SEXO Y LA NATURALEZA DEL PARO QUE LES AFECTE

LOCALIDAD	A Desocupados totales y permanentes			B Desocupados totales y circunstanciales			C Desocupados parciales			D Desocupados periódicos o de temporada			CIFRAS GLOBALES		
	Varones	Mujeres	Total	Varones	Mujeres	Total	Varones	Mujeres	Total	Varones	Mujeres	Total	Varones	Mujeres	Total
Tucumán	305	3	308	141	—	141	133	—	133	2	—	2	581	3	584
Villa Alberdi	39	—	39	23	1	24	39	—	39	4	1	5	105	2	107
Villa Quinteros	—	—	—	—	—	—	—	—	—	11	—	11	11	—	11
Vipos	—	—	—	6	—	6	2	—	2	1	—	1	9	—	9
Yerba Buena	29	2	31	86	3	89	1	—	1	12	—	12	128	5	133
Zárate	—	—	—	1	—	1	2	—	2	—	—	—	3	—	3
Totales	1.155	83	1.238	837	34	871	692	5	697	370	4	374	3.054	125	3.180

XX. DETALLE DE LOS TERRITORIOS NACIONALES

CHACO

DISTRIBUCION DE DESOCUPADOS POR LOCALIDAD, SEGUN EL SEXO Y LA NATURALEZA DEL PARO QUE LES AFECTE

LOCALIDAD	A Desocupados totales y permanentes			B Desocupados totales y circunstanciales			C Desocupados parciales			D Desocupados periódicos o de temporada			CIFRAS GLOBALES		
	Varones	Mujeres	Total	Varones	Mujeres	Total	Varones	Mujeres	Total	Varones	Mujeres	Total	Varones	Mujeres	Total
Barranqueras	187	6	193	34	8	42	80	—	80	22	—	22	323	14	337
Basail	10	—	10	2	—	2	8	—	8	—	—	—	20	—	20
Campo Largo	1	—	1	52	—	52	22	—	22	—	—	—	75	—	75
Colonia Benítez	14	—	14	2	—	2	2	—	2	—	—	—	18	—	18
Colonia La Elisa	3	—	3	—	—	—	1	—	1	—	—	—	4	—	4
Colonia del Bermejo	5	—	5	—	—	—	1	—	1	1	—	1	7	—	7
Colonia Juan José Passo	2	—	2	—	—	—	17	—	17	41	—	41	60	—	60
Colonia Zapallar	3	2	5	9	1	10	21	1	22	—	—	—	33	4	37
Corruela	—	—	—	1	—	1	9	—	9	12	—	12	22	—	22
Chaco	—	—	—	—	—	—	—	—	—	1	—	1	1	—	1
Charanday	5	—	5	4	—	4	1	—	1	—	—	—	10	—	10
Charata	79	—	79	154	1	155	3	—	3	130	—	130	366	1	367
El Pintado	—	—	—	1	—	1	—	—	—	—	—	—	1	—	1
Enrique Urien	7	—	7	2	—	2	19	—	19	—	—	—	28	—	28
Fortín Aguilar	4	—	4	3	—	3	2	—	2	5	—	5	14	—	14
Gancedo	11	—	11	37	—	37	—	—	—	16	—	16	64	—	64
General Capdevila	3	—	3	5	—	5	—	—	—	4	—	4	12	—	12
General Pinedo	31	—	31	61	—	61	—	—	—	4	—	4	96	—	96

CHACO

DISTRIBUCION DE DESOCUPADOS POR LOCALIDAD, SEGUN EL SEXO Y LA NATURALEZA DEL PARO QUE LES AFECTE

LOCALIDAD	A Desocupados totales y permanentes			B Desocupados totales y circunstanciales			C Desocupados parciales			D Desocupados periódicos o de temporada			CIFRAS GLOBALES		
	Varones	Mujeres	Total	Varones	Mujeres	Total	Varones	Mujeres	Total	Varones	Mujeres	Total	Varones	Mujeres	Total
Haumonia	9	—	9	15	—	15	—	—	—	1	—	1	25	—	25
Horquilla	6	—	6	3	—	3	3	—	3	—	—	—	12	—	12
Kilómetro 474	—	—	—	2	—	2	1	—	1	—	—	—	3	—	3
Laguna Blanca	2	—	2	—	—	—	6	—	6	—	—	—	8	—	8
La Liguria	3	—	3	1	—	1	7	—	7	2	—	2	13	—	13
La Sábana	12	—	12	1	1	2	2	—	2	—	—	—	15	1	16
Las Breñas	4	—	4	18	—	18	—	—	—	15	—	15	37	—	37
Las Palmas	2	—	2	25	—	25	36	—	36	—	—	—	63	—	63
La Verde	19	—	19	—	—	—	1	—	1	—	—	—	20	—	20
Los Frontones	2	—	2	—	—	—	1	—	1	—	—	—	3	—	3
Machagay	2	—	2	18	—	18	—	—	—	69	—	69	89	—	89
Makallé	—	—	—	42	—	42	—	—	—	—	—	—	42	—	42
Margarita Belén	—	—	—	—	—	—	10	—	10	—	—	—	10	—	10
Monasterio	—	—	—	—	—	—	2	—	2	2	—	2	4	—	4
Oetting	1	—	1	—	—	—	—	—	—	—	—	—	1	—	1
Pampa del Infierno	14	—	14	7	—	7	—	—	—	8	—	8	29	—	29
Presidente de la Plaza	16	—	16	86	—	86	—	—	—	14	—	14	116	—	116
Presidente Roque S. Peña	174	31	205	451	76	527	7	3	10	163	27	190	795	137	932
Puerto Bastiani	1	1	2	1	—	1	1	—	1	7	4	11	10	5	15
Puerto Bermejo	66	—	66	51	—	51	—	—	—	3	—	3	120	—	120
Puerto Tirol	36	—	36	17	—	17	—	—	—	9	—	9	62	—	62
Quitilipi	10	1	11	55	—	55	55	2	57	56	2	58	176	5	181
Resistencia	351	20	371	364	22	386	4	—	4	39	—	39	758	42	800
Río Araza	1	—	1	3	—	3	—	—	—	—	—	—	4	—	4
Samuki	2	—	2	2	—	2	—	—	—	2	—	2	6	—	6
Urután	—	—	—	1	—	1	1	—	1	—	—	—	2	—	2
Villa Angela	43	—	43	26	—	26	127	—	127	116	—	116	312	—	312
Villa Jalón	9	—	9	1	—	1	—	—	—	—	—	—	10	—	10
Totales ...	1.150	61	1.211	1.557	109	1.666	450	6	456	742	33	775	3.899	209	4.108

CHUBUT

DISTRIBUCION DE DESOCUPADOS POR LOCALIDAD, SEGUN EL SEXO Y LA NATURALEZA DEL PARO QUE LES AFECTE

LOCALIDAD	A Desocupados totales y permanentes			B Desocupados totales y circunstanciales			C Desocupados parciales			D Desocupados periódicos o de temporada			CIFRAS GLOBALES		
	Varones	Mujeres	Total	Varones	Mujeres	Total	Varones	Mujeres	Total	Varones	Mujeres	Total	Varones	Mujeres	Total
Bahía Camarones	5	—	5	3	—	3	—	—	—	—	—	—	8	—	8
Cañadón Lagarto	14	—	14	7	—	7	3	—	3	—	—	—	24	—	24
Comodoro Rivadavia	85	—	85	99	—	99	9	—	9	6	—	6	199	—	199
Dolavón	6	—	6	12	—	12	—	—	—	—	—	—	18	—	18
Estación Astra	11	—	11	21	—	21	10	—	10	2	—	2	44	—	44
Gaiman	7	—	7	13	—	13	—	—	—	—	—	—	20	—	20
Puerto Lobos	10	—	10	28	—	28	—	—	28	—	—	—	38	—	38
Puerto Madryn	21	—	21	7	—	7	26	—	26	—	—	—	54	—	54
Puerto Pirámides	2	—	2	2	—	2	7	—	7	—	—	—	11	—	11
Rawson	9	—	9	19	—	19	—	—	—	—	—	—	28	—	28
Trelew	46	7	53	18	—	18	3	—	3	—	—	—	67	7	74
Totales	216	7	223	229	—	229	58	—	58	8	—	8	511	7	518

FORMOSA

DISTRIBUCION DE DESOCUPADOS POR LOCALIDAD, SEGUN EL SEXO Y LA NATURALEZA DEL PARO QUE LES AFECTE

LOCALIDAD	A Desocupados totales y permanentes			B Desocupados totales y circunstanciales			C Desocupados parciales			D Desocupados periódicos o de temporada			CIFRAS GLOBALES		
	Varones	Mujeres	Total	Varones	Mujeres	Total	Varones	Mujeres	Total	Varones	Mujeres	Total	Varones	Mujeres	Total
Colonia Aquino	1	—	1	5	—	5	—	—	—	—	—	—	6	—	6
Colonia Clorinda	10	—	10	12	—	12	—	—	—	—	—	—	22	—	22
Comandante Fontana	2	—	2	1	—	1	—	—	—	—	—	—	3	—	3
Estanislao del Campo	—	—	—	2	—	2	—	—	—	1	—	1	3	—	3
Formosa	155	13	168	263	6	269	4	—	4	13	—	13	435	19	454
Kilómetro 503	—	—	—	—	—	—	1	—	1	—	—	—	1	—	1
Mariano Boedo	16	—	16	7	—	7	—	—	—	—	—	—	23	—	23
Palo Santo	23	—	23	9	—	9	—	—	—	—	—	—	32	—	32
Pirané	44	—	44	37	—	37	7	—	7	—	—	—	88	—	88
Totales	251	13	264	336	6	342	12	—	12	14	—	14	613	19	632

LA PAMPA

DISTRIBUCION DE DESOCUPADOS POR LOCALIDAD, SEGUN EL SEXO Y LA NATURALEZA DEL PARO QUE LES AFECTE

LOCALIDAD	A Desocupados totales y permanentes			B Desocupados totales y circunstanciales			C Desocupados parciales			D Desocupados periódicos o de temporada			CIFRAS GLOBALES		
	Varones	Mujeres	Total	Varones	Mujeres	Total	Varones	Mujeres	Total	Varones	Mujeres	Total	Varones	Mujeres	Total
Abramo	1	—	1	26	—	26	2	—	2	—	—	—	29	—	29
Aguas Buenas	13	—	13	1	—	1	26	—	26	—	—	—	40	—	40
Agustoni	2	—	2	5	—	5	13	—	13	—	—	—	20	—	20
Algarrobo del Aguila	3	—	3	1	—	1	—	—	—	—	—	—	4	—	4
Alpachiri	4	—	4	20	—	20	—	—	—	2	—	2	26	—	26
Alta Italia	20	—	20	113	—	113	—	—	—	16	—	16	149	—	149
Anguil	62	—	62	16	—	—	1	—	1	5	—	5	84	—	84
Anquilobo	5	2	7	3	—	3	24	—	24	1	—	1	33	2	35
Ataljva Roca	36	1	37	20	—	20	—	—	—	3	—	3	59	1	60
Arata	2	—	2	1	—	1	9	—	9	—	—	—	12	—	12
Atrencó	3	—	3	3	—	3	—	—	—	—	—	—	6	—	6
A Van Praet	19	—	19	19	—	19	—	—	—	13	—	13	51	—	51
Benjamín Larroude	14	—	14	5	—	5	64	—	64	16	—	16	99	—	99
Bernasconi	5	—	5	9	—	9	5	—	5	13	—	13	32	—	32
Boenf	2	—	2	5	—	5	—	—	—	—	—	—	7	—	7
Buena Parada	—	—	—	—	—	—	19	—	19	11	—	11	30	—	30
Cachirulo	7	—	7	4	—	4	—	—	—	—	—	—	11	—	11
Caleufí	33	—	33	21	—	21	7	—	7	34	—	34	95	—	95
Carro Quemado	11	—	11	5	—	5	35	—	35	4	—	4	55	—	55
Catrilo	12	—	12	27	—	27	10	—	10	—	—	—	49	—	49
Cayupán	10	—	10	2	—	2	4	—	4	—	—	—	16	—	16
Ceballos	3	—	3	20	—	20	—	—	—	—	—	—	23	—	23
Colonia Bazán	61	—	61	15	1	16	44	—	44	—	—	—	120	1	121
Colonia Pastoril	5	—	5	—	—	—	3	—	3	—	—	—	8	—	8
Colonia Santa María	11	—	11	—	—	—	6	—	6	2	—	2	19	—	19
Colonia Santa Rosa	1	—	1	1	—	1	—	—	—	—	—	—	2	—	2
Conhello	13	—	13	17	—	17	2	—	2	9	—	9	41	—	41
Doblas	2	—	2	4	—	4	13	—	13	—	—	—	19	—	19
Dorila	8	—	8	—	—	—	27	—	27	4	—	4	39	—	39
Eduardo Castex	115	—	115	84	—	84	94	—	94	46	—	46	339	—	339
El Odre	—	—	—	—	—	—	4	—	4	—	—	—	4	—	4
Embajador Martini	1	—	1	14	—	14	—	—	—	38	—	38	53	—	53
Emilio Mitre	13	—	13	—	—	—	1	—	1	—	—	—	14	—	14
Falucho	14	—	14	7	—	7	28	—	28	1	—	1	50	—	50
Gamay	1	—	1	12	—	12	—	—	—	—	—	—	13	—	13
Gaviotas	6	—	6	—	—	—	3	—	3	—	—	—	9	—	9
Guatrache	13	1	14	21	1	22	22	—	22	12	—	12	68	2	70
General Acha	85	11	96	90	18	108	8	—	8	3	—	3	186	29	215
General Manuel Campos	3	—	3	8	—	8	25	—	25	—	—	—	36	—	36
General Pico	78	—	78	93	—	93	34	—	34	7	—	7	212	—	212
Hidalgo	4	—	4	3	—	3	—	—	—	—	—	—	7	—	7
Inés y Carlota	3	—	3	11	—	11	1	—	1	—	—	—	15	—	15
Ingeniero Foster	—	—	—	29	—	29	—	—	—	—	—	—	29	—	29

LA PAMPA

DISTRIBUCION DE DESOCUPADOS POR LOCALIDAD, SEGUN EL SEXO Y LA NATURALEZA DEL PARO QUE LES AFECTE

LOCALIDAD	A Desocupados totales y permanentes			B Desocupados totales y circunstanciales			C Desocupados parciales			D Desocupados periódicos o de temporada			CIFRAS GLOBALES		
	Varones	Mujeres	Total	Varones	Mujeres	Total	Varones	Mujeres	Total	Varones	Mujeres	Total	Varones	Mujeres	Total
Ingeniero Luiggi	88	8	96	46	3	49	40	7	47	76	—	76	250	18	268
Intendente Alvear	21	—	21	26	—	26	28	—	28	9	—	9	84	—	84
Jacinto Arauz	3	—	3	12	—	12	21	—	21	—	—	—	36	—	36
Jardón	95	4	99	42	—	42	6	—	6	3	—	3	146	4	150
Kilómetro 590	4	—	4	—	—	—	—	—	—	—	—	—	4	—	4
Kilómetro 647	7	—	7	1	—	1	7	—	7	—	—	—	15	—	15
La Gloria	11	1	12	4	—	4	2	—	2	—	—	—	17	1	18
La Japonesa	12	—	12	4	—	4	3	—	3	—	—	—	19	—	19
La Maruja	6	—	6	22	—	22	42	—	42	2	—	2	72	—	72
La Primavera	—	—	—	2	—	2	—	—	—	—	—	—	2	—	2
Limay Mahuida	5	—	5	2	—	2	4	—	4	1	—	1	12	—	12
Lonquimay	49	6	55	27	1	28	52	1	53	3	—	3	131	8	139
Los Puelches	27	—	27	—	—	—	—	—	—	2	—	2	29	—	29
Loventuel	4	1	5	20	5	25	—	—	—	—	—	—	24	6	30
Luán Toro	4	—	4	4	—	4	21	3	24	5	—	5	34	3	37
Macachín	19	7	26	35	5	40	65	7	72	26	—	26	145	19	164
Mariano Miró	1	—	1	—	—	—	—	—	—	—	—	—	1	—	1
Mauricio Meyer	10	3	13	9	—	9	—	3	3	4	—	4	23	6	29
Metileo	5	—	5	20	—	20	4	—	4	6	—	6	35	—	35
Miguel Cané	1	—	1	1	—	1	50	—	50	20	—	20	72	—	72
Miguel Riglos	2	—	2	8	—	8	3	—	3	8	—	8	21	—	21
Monte Nievas	31	8	39	44	1	45	—	—	—	70	—	70	145	9	154
Naico	2	—	2	2	—	2	11	—	11	1	—	1	16	—	16
Ojeda	3	—	3	11	—	11	—	—	—	4	—	4	18	—	18
Parera	38	4	42	33	—	33	41	—	41	—	1	1	112	5	117
Perú	3	—	3	4	—	4	—	—	—	—	—	—	7	—	7
Potrillo Oscuro	4	—	4	1	—	1	—	—	—	—	—	—	5	—	5
Quehué	3	—	3	5	—	5	6	—	6	—	—	—	14	—	14
Quemú-Quemú	29	—	29	34	—	34	33	—	33	—	—	—	96	—	96
Quetrequén	8	—	8	10	—	10	10	—	10	5	—	5	33	—	33
Realicó	63	3	66	53	—	53	52	—	52	13	—	13	181	3	184
Relmo	1	—	1	9	—	9	—	—	—	—	—	—	10	—	10
Remecó	—	—	—	1	—	1	—	—	—	—	—	—	1	—	1
Rolón	—	—	—	1	—	1	3	—	3	25	—	25	29	—	29
Ricanelo	—	—	—	11	—	11	—	—	—	—	—	—	11	—	11
San José	—	—	—	—	—	—	32	5	37	—	—	—	32	5	37
Sarán	1	—	1	4	—	4	15	—	15	1	—	1	21	—	21
Santa Isabel	29	—	29	7	—	7	16	—	16	—	—	—	52	—	52
Santa Rosa	230	20	250	169	7	176	105	11	116	2	—	2	506	38	544
Santa Teresa	—	—	—	5	—	5	16	—	16	—	—	—	21	—	21
Simsón	1	—	1	5	—	5	39	—	39	14	—	14	59	—	59
Speluzzi	—	—	—	—	—	—	3	—	3	42	—	42	45	—	45
Telén	4	—	4	8	—	8	32	—	32	3	—	3	47	—	47

LA PAMPA

DISTRIBUCION DE DESOCUPADOS POR LOCALIDAD, SEGUN EL SEXO Y LA NATURALEZA DEL PARO QUE LES AFECTE

LOCALIDAD	A Desocupados totales y permanentes			B Desocupados totales y circunstanciales			C Desocupados parciales			D Desocupados periódicos o de temporada			CIFRAS GLOBALES		
	Varones	Mujeres	Total	Varones	Mujeres	Total	Varones	Mujeres	Total	Varones	Mujeres	Total	Varones	Mujeres	Total
Toay	1	—	1	1	—	1	97	—	97	1	—	1	100	—	100
Tomás Anchorena	4	—	4	6	—	6	4	—	4	12	—	12	26	—	26
Trebolares	8	—	8	3	—	3	4	—	4	—	—	—	15	—	15
Trewel	31	4	35	16	2	18	150	13	163	14	1	15	211	20	231
Trili	—	—	—	2	—	2	8	—	8	—	—	—	10	—	10
Uriburu	—	—	—	—	—	—	33	—	33	20	—	20	53	—	53
Vértiz	40	—	40	17	—	17	3	—	3	—	—	—	60	—	60
Victorica	38	4	42	30	8	38	90	13	103	2	—	2	160	25	185
Villa Alba	12	—	12	20	—	20	4	—	4	35	—	35	71	—	71
Villa Mirasol	10	—	10	10	—	10	2	—	2	20	—	20	42	—	42
Winifreda	55	9	64	32	2	34	9	—	9	8	—	8	104	11	115
Totales ...	1.727	97	1.824	1.574	54	1.628	1.700	63	1.763	697	2	699	5.698	216	5.914

MISIONES

DISTRIBUCION DE DESOCUPADOS POR LOCALIDAD, SEGUN EL SEXO Y LA NATURALEZA DEL PARO QUE LES AFECTE

LOCALIDAD	A Desocupados totales y permanentes			B Desocupados totales y circunstanciales			C Desocupados parciales			D Desocupados periódicos o de temporada			CIFRAS GLOBALES		
	Varones	Mujeres	Total	Varones	Mujeres	Total	Varones	Mujeres	Total	Varones	Mujeres	Total	Varones	Mujeres	Total
Apóstoles	40	3	43	40	4	44	19	—	19	8	—	8	107	7	114
Bompland	1	—	1	1	—	1	4	—	4	—	—	—	6	—	6
Miguel Lanús	24	5	29	15	—	15	—	—	—	13	1	14	52	6	58
San Javier	1	—	1	—	—	—	—	—	—	—	—	—	1	—	1
San José	—	—	—	1	—	1	—	—	—	—	—	—	1	—	1
Posadas	129	21	150	202	28	230	8	1	9	4	—	4	343	50	393
Villa Gutiérrez	98	11	109	15	1	16	46	—	46	—	—	—	159	12	171
Totales ...	293	40	333	274	33	307	77	1	78	25	1	26	669	75	744

NEUQUEN

DISTRIBUCION DE DESOCUPADOS POR LOCALIDAD, SEGUN EL SEXO Y LA NATURALEZA DEL PARO QUE LES AFECTE

LOCALIDAD	A Desocupados totales y permanentes			B Desocupados totales y circunstanciales			C Desocupados parciales			D Desocupados periódicos o de temporada			CIFRAS GLOBALES		
	Varones	Mujeres	Total	Varones	Mujeres	Total	Varones	Mujeres	Total	Varones	Mujeres	Total	Varones	Mujeres	Total
Buta Ranquil	6	—	6	11	—	11	3	—	3	—	—	—	20	—	20
Catan Lil	5	—	5	—	—	—	15	—	15	—	—	—	20	—	20
Las Coloradas	7	—	7	4	—	4	5	—	5	4	—	4	20	—	20
Las Lajas	54	—	54	39	1	40	8	—	8	—	—	—	101	1	102
Neuquén	50	—	50	53	—	53	5	—	5	—	—	—	108	—	108
Piedra del Aguila	14	—	14	9	—	9	—	—	—	—	—	—	23	—	23
Río Agrio	2	—	2	2	—	2	19	—	19	—	—	—	23	—	23
San Ignacio	2	—	2	7	—	7	11	—	11	2	—	2	22	—	22
Sañicó	8	4	12	7	3	10	64	2	66	—	—	—	79	9	88
Totales ...	148	4	152	132	4	136	130	2	132	6	—	6	416	10	426

RIO NEGRO

DISTRIBUCION DE DESOCUPADOS POR LOCALIDAD, SEGUN EL SEXO Y LA NATURALEZA DEL PARO QUE LES AFECTE

LOCALIDAD	A Desocupados totales y permanentes			B Desocupados totales y circunstanciales			C Desocupados parciales			D Desocupados periódicos o de temporada			CIFRAS GLOBALES		
	Varones	Mujeres	Total	Varones	Mujeres	Total	Varones	Mujeres	Total	Varones	Mujeres	Total	Varones	Mujeres	Total
Aguada Guzmán	1	—	1	—	—	—	—	—	—	—	—	—	1	—	1
Bayada Colorada	1	—	1	—	—	—	1	—	1	—	—	—	2	—	2
Boca de la Travesía	1	2	3	—	—	—	11	—	11	—	—	—	12	2	14
Cipolletti	11	1	12	33	—	33	30	3	33	8	—	8	82	4	86
Conesa	9	—	9	31	—	31	51	—	51	—	—	—	91	—	91
Comandante Cordero	21	—	21	16	—	16	—	—	—	—	—	—	37	—	37
Coronel Belisle	1	—	1	4	—	4	1	—	1	2	—	2	8	—	8
Chimpay	3	1	4	5	1	6	14	—	14	—	—	—	22	2	24
Darwin	7	—	7	2	—	2	4	—	4	—	—	—	13	—	13
General Enrique Godoy	4	—	4	3	—	3	—	—	—	—	—	—	7	—	7
General Palacios	5	—	5	20	—	20	—	—	—	—	—	—	25	—	25
Ingeniero Jacobbac	15	5	20	24	6	30	1	—	1	—	—	—	40	11	51
Ingeniero Julián Romero	1	—	1	—	—	—	11	—	11	—	—	—	12	—	12
Juan de Garay	2	—	2	1	—	1	11	—	11	—	—	—	14	—	14
Los Perales	5	—	5	3	—	3	8	—	8	—	—	—	16	—	16
Pichi Mahuída	4	—	4	5	—	5	3	—	3	—	—	—	12	—	12

RIO NEGRO

DISTRIBUCION DE DESOCUPADOS POR LOCALIDAD, SEGUN EL SEXO Y LA NATURALEZA DEL PARO QUE LES AFECTE

LOCALIDAD	A Desocupados totales y permanentes			B Desocupados totales y circunstanciales			C Desocupados parciales			D Desocupados periódicos o de temporada			CIFRAS GLOBALES		
	Varones	Mujeres	Total	Varones	Mujeres	Total	Varones	Mujeres	Total	Varones	Mujeres	Total	Varones	Mujeres	Total
Pilahué	3	—	3	—	—	—	25	—	25	1	—	1	29	—	29
San Antonio Oeste	43	—	43	21	—	21	—	—	—	—	—	—	64	—	64
San Javier	9	—	9	1	—	1	1	—	1	—	—	—	11	—	11
Santa Cruz	23	1	24	10	1	11	85	—	85	—	—	—	118	2	120
Sierra Colorada	2	—	2	6	—	6	—	—	—	—	—	—	8	—	8
Sierra Grande	9	—	9	4	—	4	—	—	—	23	—	23	36	—	36
Viedma	51	4	55	96	1	97	108	1	109	—	—	—	255	6	261
Totales ...	231	14	245	285	9	294	365	4	369	34	—	34	915	27	942

SANTA CRUZ

DISTRIBUCION DE DESOCUPADOS POR LOCALIDAD, SEGUN EL SEXO Y LA NATURALEZA DEL PARO QUE LES AFECTE

LOCALIDAD	A Desocupados totales y permanentes			B Desocupados totales y circunstanciales			C Desocupados parciales			D Desocupados periódicos o de temporada			CIFRAS GLOBALES		
	Varones	Mujeres	Total	Varones	Mujeres	Total	Varones	Mujeres	Total	Varones	Mujeres	Total	Varones	Mujeres	Total
Cañadón Salado	—	—	—	4	—	4	—	—	—	—	—	—	4	—	4
Coronel Pringles	8	7	15	7	4	11	30	9	39	11	—	11	56	20	76
Fitz Roy	—	—	—	3	—	3	3	—	3	—	—	—	6	—	6
Kohuel Kaike	—	—	—	3	—	3	5	—	5	—	—	—	8	—	8
Laguna Grande	6	—	6	6	—	6	3	—	3	—	—	—	15	—	15
Paso Río	13	2	15	45	—	45	12	—	12	—	—	—	70	2	72
Pico Truncado	12	—	12	10	—	10	10	—	10	—	—	—	32	—	32
Puerto Santa Cruz	13	—	13	36	—	36	5	—	5	3	—	3	57	—	57
Pueblo Ness	1	—	1	3	—	3	5	—	5	—	—	—	9	—	9
Río Gallegos	107	—	107	134	1	135	46	1	47	46	—	46	333	2	335
Totales ...	160	9	169	251	5	256	119	10	129	60	—	60	590	24	614

CAPITULO TERCERO

Distribución de desocupados, clasificados según la actividad profesional habitual y la nacionalidad

I

PLAN GENERAL DE CLASIFICACION POR OFICIO, ESPECIALIDAD O CARACTERISTICA PROFESIONAL

No existiendo legalmente aprobada una clasificación de industrias, comercios y profesiones y la subdivisión de las diversas especialidades en que pueden considerarse divididas aquellas manifestaciones de la actividad humana ni, por consiguiente, la determinación específica de los oficios y especialidades profesionales, se ha estimado que para dejar encuadrados los resultados del censo de manera que permita percibir fácilmente el grado de intensidad alcanzado por cada uno de los distintos grupos de actividades, podría aceptarse una clasificación provisional que tuviera en cuenta dos factores:

a) las actividades más representativas;

b) las modalidades de trabajo observadas en el análisis de fichas.

Es evidente que el ideal sería recoger todas y cada una de las innúmeras variantes profesionales que se manifiestan en el campo industrial y mercantil, para lo cual podría ser un inicio de la obra que en definitiva resultara de la clasificación que el Departamento Nacional del Trabajo publicó en su *Crónica Mensual*, correspondiente al mes de enero de 1930, dando a conocer la estadística de salarios de la Capital Federal.

Pero los resultados del censo, en consideración a las directivas en que su realización se ha apoyado, no exigen una tan casuística determinación de actividades específicas, pues lo interesante es conocer el grado de desocupación en los oficios más representativos de cada gran división de actividades y, por otra parte, las declaraciones censales o contienen características no incluídas en la referida clasificación o no precisan las variantes profesionales.

Es por ello que a propuesta del jefe del censo el Presidente del Departamento Nacional del Trabajo ha aprobado la siguiente

CLASIFICACIÓN DE ACTIVIDADES

GRUPO		OFICIOS, ESPECIALIDADES O CARACTERISTICAS PROFESIONALES	
Nº	Nomenclatura	Nº	Nomenclatura
I	ACTIVIDADES NO ESPECIFICADAS		Actividades no especificadas
II	AGRICULTURA, GANADERIA Y MINERIA	1	Horticultores
		2	Jardineros
		3	Obrajeros
		4	Peones de campo
		5	Peones de granja
		6	Quinteros
		7	Tamberos
		8	Yacimientos petrolíferos
		9	Yerbateros
III	ALIMENTACION	1	Bebidas alcohólicas y similares
		2	Bebidas gaseosas
		3	Conservas y embutidos
		4	Frigoríficos
IV	COMERCIO, BANCA, SEGUROS Y OFICINAS	1	Auxiliares, cadetes y mensajeros
		2	Empleados de escritorio
		3	Empleado de mostrador
		4	Empleados sin especificar
		5	Vendedores callejeros y a domicilio
V	CONFECCION, VESTIDOS Y TOCADOS	1	Confección de ropa interior
		2	Sastrería y modistería
		3	Sombreros y gorras
		4	Zapatería
VI	CONSTRUCCION	1	Albañiles
		2	Carpintería de obras
		3	Cerrajería de obras
		4	Oficios complementarios
		5	Peones albañiles
		6	Pintores
VII	ELECTRICIDAD, GAS Y AGUA	1	Electricistas
		2	Gasistas y fontaneros
VIII	ESPECTACULOS PUBLICOS.	1	Actores dramáticos
		2	Actores líricos
		3	Operadores cinematográficos
		4	Profesores de orquesta
		5	Utileros, tramoyistas y dependencias
		6	Variedades
IX	ESTUDIANTES Y JUBILADOS		Estudiantes y jubilados
X	GRAFICAS	1	Encuadernación
		2	Fotografía y fotograbado
		3	Litografía
		4	Tipografía
XI	HOTELES, RESTAURANTES, BARES Y SIMILARES	1	Cocineros
		2	Lavadores copas, platos, cubiertos, etc.
		3	Mozos

GRUPO		OFICIOS, ESPECIALIDADES O CARACTERISTICAS PROFESIONALES	
Nº	Nomenclatura	Nº	Nomenclatura
XII	MADERA	1	Aserraderos mecánicos
		2	Carpinteros
		3	Ebanistas
		4	Silleros y tapiceros
		5	Tallistas, torneros, etc.
XIII	METALURGIA Y DERIVADAS	1	Oficiales
		2	Peones
XIV	PANADERIA, MOLINERIA Y FACTURERIA	1	Maestros de pala y amasadores
		2	Molineros
		3	Oficiales panaderos
		4	Peones panaderos y molineros
XV	PEONES, BRACEROS Y JORNALEROS SIN ESPECIALIDAD	1	Con ocupación permanente
		2	Con ocupación transitoria
XVI	QUIMICA	1	Curtiembre
		2	Destilación de hullas, jabones
		3	Lubricantes, colores y barnices
		4	Papel y cartón
		5	Productores para farmacia, agricultura, etcétera.
XVII	SERVICIO DOMESTICO	1	Femino
		2	Masculino
XVIII	SERVICIOS DEL ESTADO, PROVINCIAS Y MUNICIPIOS	1	Funcionarios y empleados
		2	Obreros
XIX	SERVICIOS SANITARIOS Y DE HIGIENE	1	Ayudantes de operaciones
		2	Baños, manicuras y lustrabotas
		3	Enfermeros
		4	Masajistas
		5	Peluqueros y peinadores
XX	TELEFONOS, TELEGRAFOS Y RADIOCOMUNICACION ..	1	Instalación y reparación
		2	Operadores
XXI	TRANSPORTES MARITIMOS Y FLUVIALES Y SERVICIOS PORTUARIOS	1	Capitanes y patrones
		2	Cargadores y descargadores
		3	Lancheros y marineros
		4	Maquinistas y foguistas
		5	Oficiales, comisarios y mayordomos
		6	Pilotos, baqueanos y prácticos
		7	Serenos y capataces
XXII	TRANSPORTES AEREOS Y TERRESTRES	1	Aviadores
		2	Choferes
		3	Foguistas ferroviarios
		4	Guardas ferroviarios
		5	Maquinistas ferroviarios
		6	Mecánicos
		7	Tranviarios. (Conductores y guardas.)
		8	Carreros, cocheros, etc.

El enunciado de la mayoría de las actividades precedentes es, de por sí, la justificación de que se incluya en la enumeración correlativa que antecede, pero existen algunos grupos que requieren una explicación.

1º Queda separada la panadería, facturería, etc., del grupo de "Alimentación", al que tradicionalmente ha figurado agregada en los estudios efectuados por el Departamento Nacional del Trabajo por entender que sus características tienen una recia individualidad, su régimen de trabajo una modalidad especialísima y la técnica profesional está marcadamente diferenciada de los demás oficios o especialidades del ramo industrial de la alimentación.

2º Los "peones" figuran en siete ocasiones distintas:

a) En "Agricultura, Ganadería y Minería", grupo I, números 4 y 5.
b) En "Construcción", grupo V, número 5.
c) En "Metalúrgicas y derivadas", grupo XII, número 2.
d) En "Panadería, Facturería, etc.", grupo XIII, número 4.
e) En "Peones, Jornaleros y Braceros sin especialidad", grupo XIV, números 1 y 2 referidos, en general, a labores agrícolas y ganaderas.

Esta reiteración obedece a que los peones de campo, los de granja, los de albañil y demás oficios de la construcción, los metalúrgicos y los panaderos normalmente se ocupan tan sólo en trabajos de su propia y respectiva especialidad y, por lo tanto, merecen figurar en un apartado independiente, mientras que los demás peones, braceros, jornaleros, si bien, según los antecedentes observados en las fichas, prestan sus tareas en la agricultura y en la ganadería, por no estar especializados en ninguna actividad característica y ser su trabajo meramente muscular y falto de iniciativa, están en condiciones de colocarse en cualquier clase de trabajo, con tal de que sigan ejerciendo funciones de mero peón. Por ello, los hemos separado del grupo II (Agricultura, Ganadería y Minería) y hemos establecido un grupo especial para ellos: el XIV. Es de advertir que por el carácter contiuado o eventual con que generalmente efectuaban sus tareas habitualmente los separamos en dos apartados: uno comprende los que tenían ocupación permanente y otros los que sólo estaban ocupados transitoriamente.

3º El grupo IX contiene los estudiantes y jubilados. Por su característica hubieran podido ser eliminados del cómputo total.

4º El grupo correspondiente a servicios del Estado, de las Provincias y de los Municipios, comprende dos especialidades:

a) *Funcionarios y empleados*: Lo integran los que habían desempeñado servicios de carácter primordialmente intelectivo en la administración nacional, provincial o municipal.

b) *Obreros*: Los que habían realizado trabajos cuyo esfuerzo físico era superior al intelectual.

Aprobada por la presidencia del Departamento Nacional del Trabajo la clasificación de actividades que precede, comenzó el recuento de desocupados, distribuyéndoles por nacionalidad y por oficio, especialidad o característica profesional, teniendo en cuenta las declaraciones expresas contenidas en las fichas y, en los casos dudosos, analizando la naturaleza del trabajo o trabajos

realizados con anterioridad por cada declarante. Improba ha sido la realización de esta tarea, pues no existiendo clasificación alguna de actividades en el momento de la inscripción, las declaraciones individuales no ofrecen homogeneidad alguna en cuanto a la expresión del oficio o especialidad ejercidos habitualmente por los declarantes. Salvados los inconvenientes apuntados mediante una interpretación adecuada, se ha llegado a la distribución por grupos dentro de cada demarcación geográfica en la forma que puede observarse en los cuadros y gráficos que siguen, ordenados de manera que permitan su estudio en conjunto y en detalle.

II. CUADRO GENERAL DE GRUPOS DE ACTIVIDADES GENERICAS Y CON INDICACION DE LOS RESULTADOS OBTENIDOS EN TODAS Y

Grupos de Aitividades Genéricas	Oficios, Especialidades y Características Profesionales	Capital Federa	Buenos Aires	Catamarca	Córdoba	Corrientes	Entre Ríos	Jujuy
I. Actividades sin especificar	Actividades no especificadas	2.640	1.875	143	378	227	219	42
II. Agricultura, Ganadería y Minería	1 Horticultores	189	406	12	70	2	81	1
	2 Jardineros	341	452	3	60	12	74	11
	3 Obrajeros	6	102	25	398	28	301	1
	4 Peones de campo	2.510	9.158	188	3.448	538	2.066	83
	5 Peones de granja	966	8.662	573	4.997	838	2.765	285
	6 Quinteros	194	739	76	377	233	234	10
	7 Tamberos	103	677	9	119	4	23	1
	8 Yacimientos Petrolíferos	21	55	8	25	3	17	5
	9 Yerbateros	4	4	1	2	7	—	—
III. Alimentación	1 Bebidas alcohólicas	141	78	1	45	1	3	—
	2 Bebidas no alcohólicas	56	17	—	—	1	2	1
	3 Conservas-Embutidos	62	51	—	11	—	187	1
	4 Frigoríficos	720	1.645	6	48	18	187	8
IV. Comercio, Banca, Oficinas y Seguros	1 Auxiliares-Cadetes	274	173	2	132	9	31	3
	2 Empleados de escritorio	4.215	1.596	32	283	46	248	32
	3 Empleados de mostrador	2.853	2.084	38	191	86	294	32
	4 Empleados sin especificar	3.473	1.732	39	434	181	300	58
	5 Vendedores ambulantes	1.414	949	13	151	27	162	9
V. Confección, Vestido y Tocado	1 Confec. ropa interior	658	353	63	84	34	118	20
	2 Sastres-Modistas	2.007	635	10	217	96	83	25
	3 Sombreros y gorras	488	71	—	34	1	7	2
	4 Zapatería	1.841	476	9	208	16	128	12
VI. Construcción	1 Albañiles	4.779	5.502	98	1.052	245	1.011	83
	2 Carpinteros de obras	295	478	7	80	26	77	8
	3 Cerrajeros de obras	534	410	6	58	9	44	1
	4 Oficios complementarios	2.288	1.933	14	564	35	308	8
	5 Peones albañiles	2.744	2.045	22	337	73	444	18
	6 Pintores	2.217	2.001	15	347	31	171	12
VII. Electricidad, Gas y Agua	1 Electricistas	1.164	768	3	102	15	94	1
	2 Gasistas fontane	883	157	—	80	9	27	2
VIII Espectáculos públicos	1 Actores dramáticos	14	12	—	—	—	1	1
	2 Actores líricos	35	5	—	—	—	—	—
	3 Operadores de cine	23	16	—	1	—	1	—
	4 Profesores de orquesta	483	134	1	27	11	17	5
	5 Utileros depend.	14	12	—	1	1	2	—
	6 Variedades	9	2	—	1	—	4	—
IX. Estudiantes y jubilados	Estudiantes y jubilados	2.260	558	107	300	95	85	23
X. Gráficas	1 Encuadernación	479	105	1	184	1	10	1
	2 Fotógrafos y fotograbadores	115	91	2	18	3	8	1
	3 Litografía	226	68	—	24	2	8	1
	4 Tipografía	1.034	253	11	160	16	31	2
XI. Hoteles, Restaurantes, bares y similares	1 Cocineros	1.048	472	9	57	108	68	17
	2 Lavacopas y platos	494	176	—	82	2	17	2
	3 Mozos	1.140	522	—	53	22	54	9

OFICIOS, ESPECIALIDADES Y CARACTERISTICAS PROFESIONALES
CADA UNA DE LAS DEMARCACIONES GEOGRAFICAS DEL PAIS

La Rioja	Mendoza	Salta	San Juan	San Luis	Santa Fe	Sgo. del Estero	Tucumán	Chaco	Chubut	Formosa	La Pampa	Misiones	Neuquén	Río Negro	Santa Cruz	TOTAL
142	267	57	104	101	943	345	100	36	2	18	84	—	18	53	13	7.807
—	7	—	3	9	78	2	9	3	—	—	21	2	11	—	1	907
1	28	5	102	15	241	14	2	2	—	1	21	2	1	31	—	1.419
12	9	81	37	734	196	176	23	89	3	48	38	5	—	—	—	2.312
176	139	26	164	1.008	2.365	387	150	55	37	36	673	9	66	138	54	23.474
866	1.444	225	2.144	245	10.122	925	763	548	37	44	1.255	58	86	275	46	38.169
101	97	21	47	9	342	171	20	26	36	23	165	—	75	58	45	3.099
2	17	—	12	25	121	3	3	6	1	12	25	9	—	1	—	1.173
45	21	22	5	—	7	5	2	3	12	—	1	3	—	—	1	261
—	—	—	—	—	5	—	—	1	—	—	—	2	—	—	—	26
2	28	—	7	1	24	1	3	—	—	—	—	—	—	—	—	335
—	6	—	5	16	5	2	5	3	1	—	—	1	—	—	—	121
1	4	4	2	23	67	3	1	—	—	—	3	—	—	—	—	420
6	22	11	34	—	202	10	8	9	4	2	28	3	—	—	32	3.003
2	29	1	18	11	93	13	5	6	—	2	11	5	3	5	—	828
24	415	24	181	70	1.157	254	65	103	6	6	82	15	4	13	16	8.887
32	309	31	178	71	952	181	63	102	10	20	60	14	7	5	12	7.625
49	374	87	127	43	1.237	111	64	81	3	3	62	51	1	13	2	8.525
20	45	8	9	51	347	34	30	25	2	—	24	8	2	—	2	3.332
87	93	14	77	79	52	209	11	2	1	5	10	3	—	—	1	1.974
22	113	26	188	28	337	119	17	40	1	—	14	17	3	3	5	4.006
1	9	1	9	—	19	5	5	—	—	3	4	—	—	—	—	659
6	19	7	9	16	158	15	2	14	5	4	15	2	—	3	1	2.966
86	665	65	344	170	2.092	390	100	271	18	81	200	39	3	47	8	17.349
21	103	12	45	19	301	83	20	17	6	1	16	4	7	1	—	1.627
11	77	22	19	13	143	5	11	17	1	6	19	—	—	—	13	1.419
12	152	15	55	48	647	50	45	41	6	9	60	12	3	21	2	6.328
27	155	15	60	95	723	79	34	45	10	8	42	32	7	29	—	7.044
6	54	25	62	29	578	44	21	29	9	3	20	11	1	2	6	5.696
10	80	8	20	7	279	19	20	24	5	2	6	3	—	—	—	2.634
—	36	—	7	2	96	—	6	1	—	—	1	3	—	—	—	1.310
—	6	2	1	—	6	2	—	—	—	—	—	—	—	—	—	45
—	—	1	—	—	2	—	—	—	—	—	—	—	—	—	—	43
1	4	—	—	—	14	1	1	—	—	—	—	—	—	—	—	62
3	21	4	8	13	64	16	5	4	—	—	10	—	—	—	—	826
—	1	1	—	—	—	—	—	—	—	—	—	—	—	—	3	35
1	—	—	—	—	2	—	—	1	1	—	1	—	—	—	—	22
39	233	12	54	79	257	480	15	13	2	8	23	8	—	4	7	4.662
—	8	1	2	4	41	4	3	1	—	—	1	—	—	—	—	846
1	11	3	7	—	25	1	4	—	—	—	2	—	—	—	—	292
—	8	—	7	9	28	—	—	—	—	—	—	—	—	—	—	381
4	20	4	15	—	111	21	8	7	—	5	9	1	—	—	4	1.726
11	33	2	26	33	173	18	8	17	9	3	18	10	—	5	8	2.152
3	4	3	—	3	35	1	2	5	1	—	10	3	2	1	—	846
7	57	18	16	12	184	18	10	12	—	2	6	5	1	1	—	2.149

CUADRO GENERAL DE GRUPOS DE ACTIVIDADES GENERICAS Y
CON INDICACION DE LOS RESULTADOS OBTENIDOS EN TODAS Y

(Conti-

Grupos de Aitividades Genéricas	Oficios, Especialidades y Características Profesionales	Capital Federal	Buenos Aires	Catamarca	Córdoba	Corrientes	Entre Ríos	Jujuy
XII. **Madera**	1 Aserradores mecánicos	219	216	—	129	14	10	4
	2 Carpinteros	2.862	1.509	42	181	104	275	43
	3 Ebanistas	305	88	1	70	—	9	—
	4 Silleros y tapiceros	295	227	5	23	1	16	1
	5 Tallistas y torneros	146	38	—	4	—	—	—
XIII. **Metalurgia**	1 Oficiales	1.512	1.302	7	202	20	135	22
	2 Peones	1.530	803	4	258	18	76	15
XIV. **Panadería y Molinería**	1 Maestros pala y amasad.	221	191	8	16	10	36	8
	2 Molineros	108	52	4	12	2	17	—
	3 Oficiales panaderos	504	491	12	72	27	87	12
	4 Peones panad. y molineros	576	291	—	40	21	110	6
XV. **Peones, braceros, jornaleros sin especialidad**	1 Ocupación permanente	4.736	13.424	513	5.786	762	4.346	304
	2 Ocupación transitoria	5.230	9.088	153	3.802	537	2.192	204
XVI. **Químicas**	1 Curtiembre	288	299	12	34	17	54	4
	2 Destil. hulla, jabon.	31	32	—	—	—	10	—
	3 Lubrificantes y colorant.	35	14	—	1	—	4	—
	4 Papel y cartón	93	12	—	1	—	3	—
	5 Productos farm. agríc.	10	4	—	—	1	—	—
XVII. **Servicio doméstico**	1 Femenino	1.358	1.250	100	292	289	512	61
	2 Masculino	773	141	10	81	32	22	4
XVIII. **Servicios del Estado, Provincias y Municipios**	1 Funcionarios y empleados	2.166	1.556	96	405	186	256	39
	2 Obreros	1.333	894	72	192	70	243	34
XIX. **Servicios sanitarios y de higiene**	1 Ayudantes operaciones	3	11	—	—	1	—	—
	2 Baños, manic. lustra	120	28	—	40	2	5	1
	3 Enfermeros	104	51	2	18	4	10	1
	4 Masajistas	16	8	—	—	—	1	—
	5 Peluqueros y peinadores	573	260	5	41	29	53	8
XX. **Teléfonos, telégrafos y radiocomunicación**	1 Instalac. y reparaciones.	244	35	—	13	—	26	1
	2 Operadores	286	245	13	23	14	33	8
XXI. **Transportes marítimos y y fluviales, servicios portuarios**	1 Capitanes y patrones	32	26	—	1	2	13	—
	2 Cargadores y descargad.	5.858	940	1	179	36	236	1
	3 Lancheros y marineros	1.376	325	—	—	35	67	—
	4 Maquinistas y foguistas.	85	59	—	1	7	5	3
	5 Oficiales y comisarios	7	9	—	—	1	1	—
	6 Pilotos y prácticos	40	30	2	—	15	—	—
	7 Serenos y captaces	212	212	—	64	14	40	7
XXII. **Transportes aéreos y terrestres**	1 Aviadores	4	5	1	1	—	—	—
	2 Chauffeurs	2.155	2.501	45	590	83	377	39
	3 Foguistas ferroviarios	69	237	6	67	8	68	9
	4 Guardas ferroviarios	31	177	4	39	4	26	3
	5 Maquinistas ferroviarios.	62	196	—	42	5	23	—
	6 Mecánicos	2.323	2.262	25	657	61	383	34
	7 Tranviarios	306	354	3	81	2	7	—
	8 Carreros y cocheros	1.533	1.333	24	545	46	431	22
	Totales	87.223	88.936	2.717	29.243	5.592	20.230	1.744

OFICIOS, ESPECIALIDADES Y CARACTERISTICAS PROFESIONALES

CADA UNA DE LAS DEMARCACIONES GEOGRAFICAS DEL PAIS

nuación)

La Rioja	Mendoza	Salta	San Juan	San Luis	Santa Fe	Sgo. del Estero	Tucumán	Chaco	Chubut	Formosa	La Pampa	Misiones	Neuquén	Río Negro	Santa Cruz	TOTAL
9	22	3	1	14	51	15	17	15	—	—	—	2	—	2	—	743
21	284	42	158	27	783	120	47	82	12	18	59	39	2	13	6	6.729
1	19	2	3	—	60	9	6	14	—	2	2	—	1	—	—	592
—	23	4	9	—	69	11	2	1	—	—	1	—	—	—	—	688
—	14	3	4	—	54	9	10	4	—	1	—	—	1	1	—	289
11	85	19	45	23	478	46	24	39	10	3	55	4	2	1	4	4.049
12	53	2	32	7	255	21	15	11	3	5	9	3	—	3	8	3.143
5	26	2	34	20	68	4	16	21	1	9	19	2	—	—	—	715
2	3	1	52	11	28	5	1	8	—	—	9	—	—	—	2	317
25	46	5	23	29	290	23	10	22	1	7	22	3	—	1	3	1.715
1	53	4	18	12	193	37	5	28	1	—	18	5	—	—	3	1.422
362	2.276	168	1.555	986	7.770	1.360	445	731	121	54	1.025	33	29	56	27	46.869
422	644	197	650	505	3.889	758	497	716	29	71	970	91	37	17	180	30.879
2	41	11	16	10	132	28	19	15	2	—	29	2	2	3	—	1.029
—	2	2	1	6	7	2	—	2	—	2	9	—	—	—	—	106
—	—	—	—	—	3	—	1	2	1	1	—	—	—	—	—	62
—	—	—	—	2	10	—	3	—	—	—	—	—	2	—	—	126
—	2	—	4	—	11	5	—	—	—	1	—	—	—	—	—	38
240	313	26	415	277	464	393	68	120	2	1	192	42	—	28	18	6.461
41	40	2	53	22	77	37	3	17	—	1	12	7	—	—	13	1.388
104	331	87	180	119	791	203	71	95	29	23	32	35	26	44	7	6.881
45	119	30	23	49	123	51	39	40	7	4	8	4	2	8	—	3.390
—	1	1	2	—	9	2	1	—	—	—	—	—	—	—	—	31
—	5	—	2	9	12	4	—	2	—	—	2	—	—	—	—	232
2	20	6	7	—	31	14	2	4	—	—	—	1	—	—	—	283
—	—	—	—	—	14	—	—	—	—	—	—	5	—	—	—	44
10	37	10	23	3	127	20	12	24	3	3	17	—	—	2	—	1.260
—	24	2	3	3	15	6	7	—	—	2	2	—	—	—	1	384
7	37	13	10	9	80	22	8	18	2	1	7	6	—	—	—	843
1	5	1	—	—	12	2	—	—	2	—	—	6	—	—	—	103
1	6	3	—	18	617	5	3	63	—	—	44	2	—	—	—	8.012
—	1	—	—	—	69	11	2	24	1	2	—	29	—	—	18	1.960
1	—	1	2	—	63	—	1	3	1	—	—	7	—	—	6	245
4	—	—	—	—	1	—	1	—	—	—	—	—	—	—	1	25
—	—	6	—	—	1	—	—	—	—	1	—	5	—	—	—	100
—	10	—	17	—	57	17	7	5	—	3	8	1	—	—	1	675
1	1	1	—	—	5	1	—	—	—	2	—	—	—	1	1	24
30	293	55	161	6	935	120	26	127	15	18	64	39	10	19	12	7.720
3	39	6	6	4	115	18	20	35	13	5	6	—	—	—	—	734
6	10	6	2	1	69	3	4	3	2	3	4	—	—	—	—	397
—	36	4	2	1	78	3	3	18	2	5	11	—	—	—	1	492
18	400	39	99	115	942	62	64	80	14	14	115	24	—	19	6	7.756
1	52	2	22	16	98	3	8	5	—	3	4	—	—	—	—	967
19	119	31	138	117	445	178	48	55	15	11	119	7	11	15	14	5.276
3.247	10.715	1.661	7.982	5.512	44.272	7.845	3.180	4.108	518	632	5.914	744	426	942	614	333.997

III. CUADRO GENERAL RESUMEN DE GRUPOS DE ACTIVIDADES GENERICAS

LOCALIDAD	I Actividades sin especificar	II Agricultura, Ganadería y Minería	III Alimentación	IV Comercio, Banca, Seguros y oficinas	V Confección, Vestido y Tocado	VI Construcción	VII Electricidad Gas y Agua	VIII Espectáculos públicos	XIX Estudiantes y Jubilados	X Gráficas
Capital Federal	2.640	4.334	979	12.229	4.994	12.857	2.047	578	2.260	1.854
Buenos Aires	1.875	20.255	1.791	6.534	1.535	12.369	925	181	558	517
Catamarca	143	895	7	124	82	162	3	1	107	14
Córdoba	378	9.496	104	1.191	543	2.438	182	30	300	386
Corrientes	227	1.665	20	349	147	419	24	12	95	22
Entre Ríos	219	5.561	379	1.035	336	2.055	121	25	85	57
Jujuy	42	397	10	134	59	130	7	6	23	5
La Rioja	142	1.203	9	127	116	163	10	5	39	5
Mendoza	267	1.762	60	1.172	234	1.206	116	32	233	47
Salta	57	380	15	151	48	154	8	8	12	8
San Juan	104	2.514	48	513	283	585	27	9	54	31
San Luis	101	2.045	40	246	123	374	9	13	79	13
Santa Fe	943	13.477	298	3.786	566	4.484	375	88	257	205
Santiago del Estero ..	345	1.683	16	593	348	651	19	19	480	26
Tucumán	100	972	17	227	35	231	26	6	15	15
Chaco	36	733	12	317	56	420	25	5	13	8
Chubut	2	126	5	21	7	50	5	1	2	—
Formosa	18	164	2	31	12	110	2	—	8	5
La Pampa	84	2.199	31	239	43	357	7	11	23	12
Misiones	—	90	4	93	22	98	6	—	8	1
Neuquén	18	239	—	17	3	21	—	—	—	—
Río Negro	53	503	—	36	6	100	—	—	4	—
Santa Cruz	13	147	32	32	7	29	—	3	7	4
Totales	7.807	70.840	3.879	29.197	9.605	39.463	3.944	1.033	4.662	3.235

CORRESPONDIENTE A TODAS LAS DEMARCACIONES GEOGRAFICAS DEL PAIS

XI	XII	XIII	XIV	XV	XVI	XVII	XVIII	XIX	XX	XXI	XXII	
Hoteles Restaurantes y similares	Madera	Metalurgia	Panadería, Facturería, etc.	Peones sin especificar	Químicas	Servicio doméstico	Servicios del Estado, de las Provincias y de los Municipios	Servicios Sanitarios y de Higiene	Teléfonos, Telégrafos y Radio	Transportes marítimos y fluviales. Servicios portuarios	Transportes aéreos y terrestres	TOTAL
2.682	3.827	3.042	1.409	9.966	457	2.131	3.499	816	530	7.609	6.483	87.223
1.170	2.078	2.105	1.025	22.512	361	1.391	2.450	358	280	1.601	7.065	88.936
9	48	11	24	666	12	110	168	7	13	3	108	2.717
192	407	460	140	9.588	36	373	597	99	36	245	2.022	29.243
132	119	38	60	1.299	18	321	256	36	14	110	209	5.592
139	310	211	250	6.538	71	534	499	69	59	362	1.315	20.230
28	48	37	24	508	4	65	73	16	10	11	107	1.744
21	31	23	33	784	2	281	149	12	7	7	78	3.247
94	362	138	128	2.920	45	353	450	63	61	22	950	10.715
23	54	21	12	365	13	28	117	17	15	11	144	1.661
42	175	77	127	2.205	21	468	203	34	13	19	430	7.982
48	41	30	72	1.491	18	299	168	12	12	18	260	5.512
392	1.017	733	579	11.659	163	541	914	193	95	820	2.687	44.272
37	164	67	69	2.118	35	430	254	40	28	35	388	7.845
20	82	39	32	942	23	71	110	15	15	14	173	3.180
34	116	50	79	1.447	19	137	135	30	18	95	323	4.108
10	12	13	3	150	3	2	36	3	2	4	61	518
4	21	8	16	125	4	2	27	3	3	6	61	632
34	62	64	68	1.995	38	204	40	19	9	52	323	5.914
18	41	7	10	124	2	49	39	6	6	50	70	744
3	4	2	—	66	4	—	28	—	—	—	21	426
7	16	4	1	73	3	28	52	2	—	—	54	942
8	6	12	8	207	—	31	7	—	1	26	34	614
5.147	9.041	7.192	4.169	77.748	1.352	7.849	10.271	1.850	1.227	11.120	23.366	333.997

IV.—RESUMEN DE LOS TOTALES OBTENIDOS EN EL PAIS POR CADA UNO DE LOS GRUPOS DE ACTIVIDADES GENERICAS Y SUS RESPECTIVOS OFICIOS.

Nº	Grupos de actividades genéricas Nomenclatura	Nº	Oficio, especialidad o característica profesional Nomenclatura	Cantidad por oficio	Nº de desocupados por grupo
I	ACTIVIDADES SIN ESPECIFICAR	1	Actividades diversas ...	7.807	7.807
II	AGRICULTURA, GANADERIA Y MINERIA	1	Horticultores	907	
		2	Jardineros	1.410	
		3	Obrajeros	2.312	
		4	Peones de campo	23.474	
		5	Peones de granja	38.169	
		6	Quinteros	3.099	
		7	Tamberos	1.173	
		8	Yacimientos petrolíferos.	261	
		9	Yerbateros	26	70.840
III	ALIMENTACION	1	Bebidas alcohólicas	335	
		2	Id. no alcohólicas	121	
		3	Conservas, embutidos ...	420	
		4	Frigoríficos	3.003	3.879
IV	COMERCIO, BANCA, OFICINAS Y SEGUROS	1	Auxiliares, cadetes	828	
		2	Empleados escritorio ...	8.887	
		3	Id. de mostrador	7.625	
		4	Id. sin especificar	8.525	
		5	Vendedores ambulantes .	3.332	29.197
V	CONFECCION, VESTIDO Y TOCADO	1	Confección ropa interior	1.974	
		2	Sastres, modistas	4.006	
		3	Sombreros, gorras	659	
		4	Zapatería	2.966	9.605
VI	CONSTRUCCION	1	Albañiles	17.349	
		2	Carpinteros de obras ...	1.627	
		3	Cerrajeros de obras ...	1.419	
		4	Oficios complementarios.	6.328	
		5	Peones albañiles	7.044	
		6	Pintores	5.696	39.463
VII	ELECTRICIDAD, GAS Y AGUA	1	Electricistas	2.634	
		2	Gasistas, fontaneros ...	1.310	3.944
VIII	ESPECTACULOS PUBLICOS	1	Actores dramáticos	45	
		2	Actores líricos	43	
		3	Operaciones cinematóg. .	62	
		4	Profesores orquesta ...	826	
		5	Utileros, dependencias ..	35	
		6	Variedades	22	1.033
IX	ESTUDIANTES Y JUBILADOS	1	Estudiantes, jubilados .	4.662	4.662
X	GRAFICAS	1	Encuadernación	846	
		2	Fotografía, fotograbado .	292	
		3	Litografía	381	
		4	Tipografía	1.726	3.235
XI	HOTELES, RESTAURANTES, BARES Y SIMILARES	1	Cocineros	2.152	
		2	Lavacopas, platos, etc. .	846	
		3	Mozos	2.149	5.147
XII	MADERA	1	Aserraderos mecánicos ..	743	
		2	Carpinteros	6.729	
		3	Ebanistas	592	
		4	Silleros, tapiceros	688	
		5	Tallistas, torneros	289	9.041
XIII	METALURGIA	1	Oficiales	4.049	
		2	Peones	3.143	7.192
XIV	PANADERIA Y MOLINERIA	1	Maestro pala amasador .	715	
		2	Molineros	317	
		3	Oficiales panaderos	1.715	
		4	Peones panad. y molin.	1.422	4.169
XV	PEONES, BRACEROS, JORNALEROS SIN ESPECIALIDAD	1	Ocupación permanente ..	46.869	
		2	Id. transitoria	30.879	77.748

Nº	Grupos de actividades genéricas Nomenclatura	Nº	Oficio, especialidad o característica profesional Nomenclatura	Cantidad por oficio	Nº de ocupados por grupo
		1	Curtiembre	1.020	
		2	Destilhulla, jabones	106	
XVI	QUIMICAS	3	Lubrificantes, colores	62	
		4	Papel y cartón	126	
		5	Produc. farm. y agric.	38	1.3[illegible]
		1	Femenino	6.461	
XVII	SERVICIO DOMESTICO	2	Masculino	1.388	7.849
XVIII	SERVICIOS DEL ESTADO, PROVINCIAS Y MUNICIPIOS	1	Funcionarios, empleados	6.881	
		2	Obreros	3.390	10.271
		1	Ayudantes operaciones	31	
		2	Baños, manicur., lustra.	232	
XIX	SERVICIOS SANITARIOS Y DE HIGIENE	3	Enfermeros	283	
		4	Masajistas	44	
		5	Peluqueros, peinadores	1.260	1.950
XX	TELEFONOS, TELEGRAFOS Y RADIOCOMUNICACION	1	Instalación, reparación	384	
		2	Operadores	843	1.227
		1	Capitanes, patrones	103	
		2	Cargadores, descarg.	8.012	
		3	Lancheros, marineros	1.960	
XXI	TRANSPORTES MARITIMOS Y FLUVIALES. SERVICIOS PORTUARIOS	4	Maquinistas, foguistas	245	
		5	Oficiales, comisarios	25	
		6	Pilotos, prác., baqueanos	100	
		7	Serenos, capataces	675	11.120
		1	Aviadores	24	
		2	Chófers	7.720	
		3	Foguistas ferroviarios	734	
XXII	TRANSPORTES AEREOS Y TERRESTRES	4	Guardas ferroviarios	397	
		5	Maquinistas ferrov.	492	
		6	Mecánicos	7.756	
		7	Tranviarios	967	
		8	Carreros, cocheros	5.276	23.366

V.—RESUMEN DE LAS CIFRAS TOTALES Y PORCENTAJES ALCANZADOS EN TODO EL PAIS POR CADA UNO DE LOS GRUPOS DE ACTIVIDADES GENERICAS.

Nº	Actividades genéricas Nomenclatura	Cantidad	%
I	Actividades sin especificar	7.807	2.34
II	Agricultura, ganadería y minería	70.840	21.20
III	Alimentación	3.879	1.16
IV	Comercio, banca, oficinas y seguros	29.197	8.74
V	Confección, vestido y tocado	9.605	2.87
VI	Construcción	39.463	11.82
VII	Electricidad, gas y agua	3.944	1.18
VIII	Espectáculos públicos	1.033	0.34
IX	Estudiantes y jubilados	4.662	1.39
X	Gráficas	3.235	0.97
XI	Hoteles, restaurantes, bares y similares	5.147	1.54
XII	Madera	9.041	2.70
XIII	Metalurgia y derivadas	7.192	2.16
XIV	Panadería, molinería, facturería	4.169	1.25
XV	Peones, braceros y jornaleros varios	77.748	23.28
XVI	Químicas	1.352	0.40
XVII	Servicio doméstico	7.849	2.35
XVIII	Servicios del Estado, provincias y municipios	10.271	3.08
XIX	Servicios sanitarios y de higiene	1.850	0.55
XX	Teléfonos, telégrafos y radiocomunicación	1.227	0.37
XXI	Transportes marítimos y fluviales. Servicios portuarios	11.120	3.33
XXII	Transportes aéreos y terrestres	23.366	6.98
		333.997	100

VI.—GRAFICO REPRESENTATIVO DE LAS CURVAS DE CIFRAS ABSOLUTAS Y DE LOS PORCENTAJES SOBRE EL TOTAL DE DESOCUPADOS ALCANZADOS EN TODO EL PAIS POR CADA UNO DE LOS GRUPOS DE ACTIVIDADES GENERICAS.

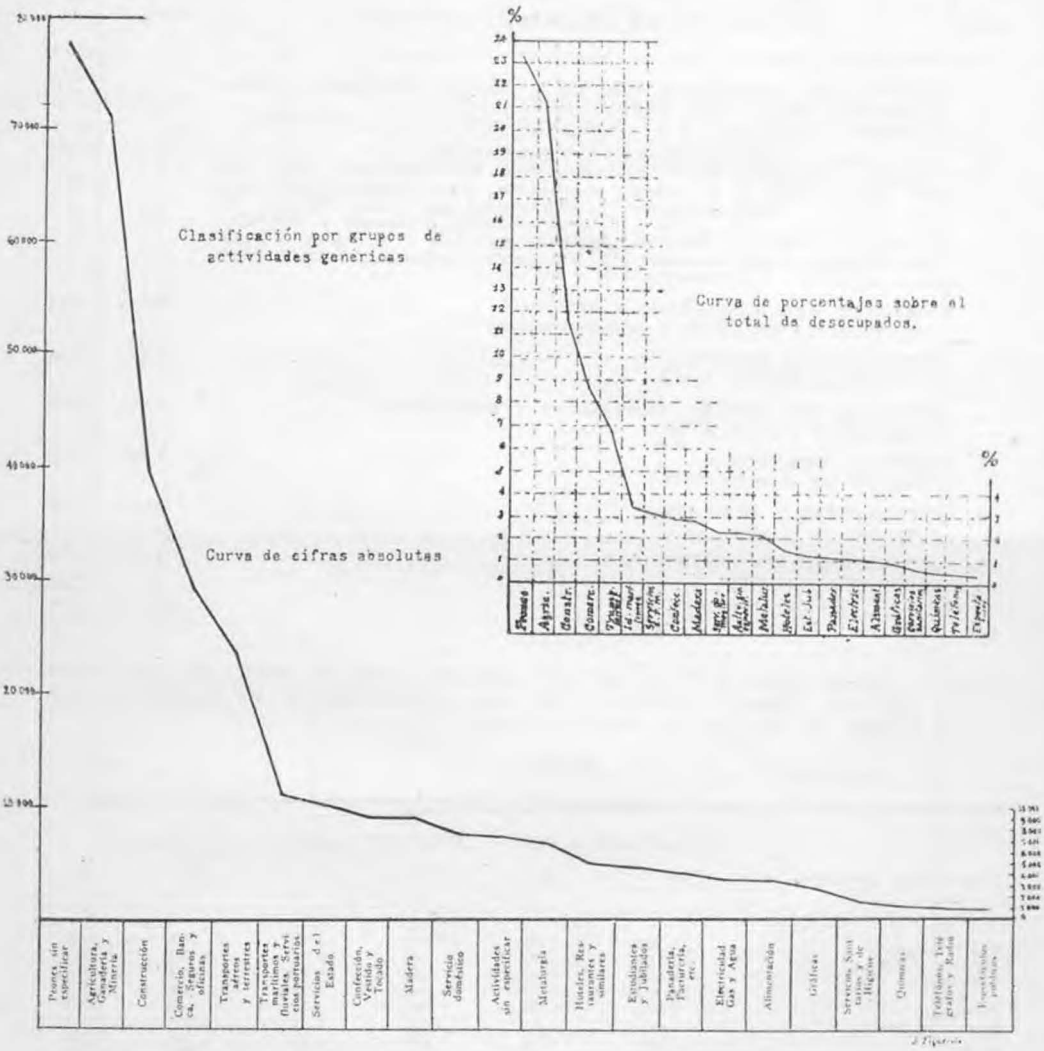

VII.—CLASIFICACION DE DESOCUPADOS DISTRIBUIDOS POR ACTIVIDADES FUNDAMENTALES.

Orden	Actividades fundamentales Nomenclatura	Cantidad	%
a	AGRICULTURA, GANADERIA, MINERIA Y PEONES, BRACEROS Y JORNALEROS SIN ESPECIFICAR, GENERALMENTE AGRICOLAS ..... (Comprende los grupos II y XV de la clasificación general de actividades.)	148.558	44.48
b	INDUSTRIAS MANUFACTURERAS Y TRANSPORTES ..... (Comprende los grupos III, V, VI, VII, X, XI, XII, XIII, XIV, XVI, XIX, XX, XXI y XXII de la referida clasificación, o sea: Alimentación; Confección, vestido y tocado; Construcción; Electricidad, gas y agua; Gráficas; Hoteles, restaurantes, cafés, bares y similares; Madera; Metalurgia y derivadas; Panadería y Molinería; Químicas; Servicios sanitarios y de higiene; Teléfonos, Telégrafos y Radiocomunicación; Transportes marítimos y fluviales y Servicios portuarios; Transportes aéreos y terrestres.)	124.590	37.28
c	COMERCIO, BANCA, OFICINAS Y SEGUROS ..... (Lo integra el grupo IV de la referida clasificación.)	29.197	8.74
d	ESPECTACULOS PUBLICOS ..... (Integrado por el grupo VIII.)	1.033	0.34
e	SERVICIOS DEL ESTADO, PROVINCIAS Y MUNICIPIOS ..... (Integrado por el grupo XVIII.)	10.271	3.08
f	SERVICIO DOMESTICO ..... (Integrado por el grupo XVII.)	7.849	2.35
g	ESTUDIANTES Y JUBILADOS ..... (Integrado por el grupo IX.)	4.662	1.39
h	ACTIVIDADES SIN ESPECIFICAR ..... (Integrado por el grupo I.)	7.807	2.34
		333.997	100

VIII.—CUADRO COMPARATIVO DE LAS PROPORCIONES ALCANZADAS POR TRES GRUPOS CARACTERISTICOS DE LAS ACTIVIDADES FUNDAMENTALES SOBRE EL TOTAL DE DESOCUPADOS.

333.997 = 100

Demarcación geográfica	Agricultura-Ganadería		Industria-Transporte		Comercio	
	Nº	%	Nº	%	Nº	%
Capital Federal	14.300	4.28	49.586	14.83	12.229	3.66
Buenos Aires	42.767	12.80	33.180	9.92	6.534	1.95
Catamarca	1.561	0.47	503	0.15	124	0.03
Córdoba	19.084	5.71	7.290	2.18	1.191	0.35
Corrientes	2.964	0 89	1.368	0.41	349	0.14
Entre Ríos	12.099	3.62	5.734	1.72	1.035	0.31
Jujuy	905	0.27	496	0.14	134	0.04
La Rioja	1.987	0.59	517	0.15	127	0.04
Mendoza	4.682	1.40	3.526	1.05	1.172	0.35
Salta	745	0.22	543	0.16	151	0.04
San Juan	4.719	1.41	1.912	0.57	513	0.15
San Luis	3.536	1.06	1.070	0.32	246	0.07
Santa Fe	29.136	8.70	12.607	3.77	3.786	1.13
Santiago del Estero	3.801	1.14	1.923	0.57	593	0.18
Tucumán	1.914	0.57	737	0.22	227	0.06
Chaco	2.180	0.65	1.285	0.38	317	0.09
Chubut	276	0.08	178	0.05	21	0.01
Formosa	289	0.09	257	0.08	31	0.01
La Pampa	4.194	1.25	1.119	0.33	239	0.07
Misiones	214	0.06	341	0.10	93	0.03
Neuquén	305	0.09	58	0.02	17	0.05
Río Negro	576	0.17	193	0.06	36	0.01
Santa Cruz	354	0.11	167	0.05	32	0.01

IX.—GRAFICO DEMOSTRATIVO DE LOS RESULTADOS DEL CUADRO ANTERIOR.



X.—DETALLE DE LOS DESOCUPADOS DISTRIBUIDOS POR GRUPO DE ACTIVIDADES GENERICAS Y OFICIOS EN LA CAPITAL FEDERAL.

Total: 87.223

Nº	Grupos de actividades genéricas Nomenclatura	Nº	Oficio, especialidad o característica profesional Nomenclatura	Cantidad por oficio	Nº de desocupados por grupo
I	ACTIVIDADES VARIAS		Actividades varias	2.640	2.640
II	AGRICULTURA, GANADERIA Y MINERIA	1	Horticultores	189	
		2	Jardineros	341	
		3	Obrajeros	6	
		4	Peones de campo	2.510	
		5	Peones de granja	966	
		6	Quinteros	194	
		7	Tamberos	103	
		8	Yacimientos petrolíferos	21	
		9	Yerbateros	4	4.334
III	ALIMENTACION	1	Bebidas alcohólicas	141	
		2	Bebidas no alcohólicas	56	
		3	Conservas. Embutidos	62	
		4	Frigoríficos	720	979
IV	COMERCIO, OFICINAS, BANCA Y SEGUROS	1	Auxiliares. Cadetes	274	
		2	Empleados escritorio	4.215	
		3	Empleados mostrador	2.853	
		4	Id. sin especificar	3.473	
		5	Vendedores ambulantes	1.414	12.229
V	CONFECCION, VESTIDO Y TOCADO	1	Confec. ropa interior	658	
		2	Sastres, modistas	2.007	
		3	Sombreros, gorras	488	
		4	Zapatería	1.841	4.994
VI	CONSTRUCCION	1	Albañilería	4.779	
		2	Carpintería de obras	295	
		3	Cerrajería de obras	534	
		4	Oficios complementar.	2.288	
		5	Peones albañiles	2.744	
		6	Pintores	2.217	12.857
VII	ELECTRICIDAD, AGUA Y GAS	1	Electricistas	1.164	
		2	Gasistas, fontaneros	883	2.047
VIII	ESPECTACULOS PUBLICOS	1	Actores dramáticos	14	
		2	Actores líricos	35	
		3	Operadores cinematóg.	23	
		4	Profesores orquesta	483	
		5	Utileros, dependencias	14	
		6	Variedades	9	578
IX	ESTUDIANTES Y JUBILADOS		Estudiantes y jubilados	2.260	2.260
X	GRAFICAS	1	Encuadernación	479	
		2	Fotografía, fotograbado	115	
		3	Litografía	226	
		4	Tipografía	1.034	1.854
XI	HOTELES, CAFES, RESTAURANTES, BARES, etc.	1	Cocineros	1.048	
		2	Lavacopas, platos, etc.	494	
		3	Mozos	1.140	2.682
XII	MADERA	1	Aserradores mecánicos	219	
		2	Carpinteros	2.862	
		3	Ebanistas	305	
		4	Silleros, tapiceros	295	
		5	Tallistas, torneros	146	3.827
XIII	METALURGIA	1	Oficiales	1.512	
		2	Peones	1.530	3.042
XIV	PANADERIA Y MOLINERIA	1	Maestro pala, amasador	221	
		2	Molineros	108	
		3	Oficiales panaderos	504	
		4	Peones panad. y molin.	576	1.409

Nº	Grupos de actividades genéricas Nomenclatura	Nº	Oficio, especialidad o característica profesional Nomenclatura	Cantidad por oficio	Nº de desocupados por grupo
XV	PEONES, BRACEROS Y JORNALEROS SIN ESPECIALIDAD	1	Ocupación permanente	4.736	
		2	Ocupación transitoria	5.230	9.966
XVI	QUIMICAS	1	Curtiembre	288	
		2	Destl. hulla, jabones	31	
		3	Lubrificantes, colores	35	
		4	Papel y cartón	93	
		5	Productos farm. y agrc.	10	457
XVII	SERVICIO DOMESTICO	1	Femenino	1.358	
		2	Masculino	773	2.131
XVIII	SERVICIOS DEL ESTADO, PROVINCIAS Y MUNICIPIOS	1	Funcionarios, empleados	2.161	
		2	Obreros	1.333	3.499
XIX	SERVICIOS DE HIGIENE	1	Ayudantes operaciones	3	
		2	Baños, manic., lustra.	120	
		3	Enfermeros	104	
		4	Masajistas	16	
		5	Peluqueros, peinadores	573	816
XX	TELEFONOS, TELEGRAFOS Y RADIOCOMUNICACION	1	Instalación, reparación	244	
		2	Operadores	286	530
XXI	TRANSPORTES MARITIMOS Y FLUVIALES. SERVICIOS PORTUARIOS	1	Capitanes, patrones	32	
		2	Cargadores, descargadores	5.857	
		3	Lancheros, marineros	1.376	
		4	Maquinistas, foguistas	85	
		5	Oficiales, comisarios	7	
		6	Pilotos, práctic., baqueanos	40	
		7	Serenos, capataces	212	7.609
XXII	TRANSPORTES AEREOS Y TERRESTRES	1	Aviadores	4	
		2	Chófers	2.155	
		3	Foguistas ferroviarios	69	
		4	Guardas ferroviarios	31	
		5	Maquinista ferroviario	62	
		6	Mecánicos	2.323	
		7	Tranviarios	306	
		8	Carreros, cocheros	1.533	6.483

XI.—DETALLE DE LOS DESOCUPADOS DISTRIBUIDOS POR GRUPO DE ACTIVIDADES GENERICAS Y OFICIOS EN LA PROVINCIA DE BUENOS AIRES.

Total: 89.936

Nº	Grupos de actividades genéricas Nomenclatura	Nº	Oficio, especialidad o característica profesional Nomenclatura	Cantidad por oficio	Nº de desocupados por grupo
I	ACTIVIDADES VARIAS		Actividades varias	1.875	1.875
II	AGRICULTURA, GANADERIA Y MINERIA	1	Horticultores	406	
		2	Jardineros	452	
		3	Obrajeros	102	
		4	Peones de campo	9.158	
		5	Peones de granja	8.662	
		6	Quinteros	739	
		7	Tamberos	677	
		8	Yacimientos petrolíferos	55	
		9	Yerbateros	4	20.255
III	ALIMENTACION	1	Bebidas alcohólicas	78	
		2	Bebidas no alcohólicas	17	
		3	Conservas, embutidos	51	
		4	Frigoríficos	1.645	1.791
IV	COMERCIO, OFICINAS, BANCA Y SEGUROS	1	Auxiliares, cadetes	173	
		2	Empleados escritorio	1.596	
		3	Empleados mostrador	2.084	
		4	Id. sin especificar	1.732	
		5	Vendedores ambulantes	949	6.534

Nº	Grupos de actividades genéricas Nomenclatura	Nº	Oficio, especialidad o característica profesional Nomenclatura	Cantidad por oficio	Nº de desocupados por grupo
V	CONFECCION, VESTIDO Y TOCADO	1	Confec. ropa interior	353	
		2	Sastres, modistas	635	
		3	Sombreros, gorras	71	
		4	Zapatería	476	1.535
VI	CONSTRUCCION	1	Albañilería	5.502	
		2	Carpintería de obras	478	
		3	Cerrajería de obras	410	
		4	Oficios complementarios	1.933	
		5	Peones albañiles	2.045	
		6	Pintores	2.001	12.369
VII	ELECTRICIDAD, AGUA Y GAS	1	Electricistas	768	
		2	Gasistas, fontaneros	157	925
VIII	ESPECTACULOS PUBLICOS	1	Actores dramáticos	12	
		2	Actores líricos	5	
		3	Operadores cinematóg.	16	
		4	Profesores orquesta	134	
		5	Utileros, dependencias	12	
		6	Variedades	2	181
IX	ESTUDIANTES Y JUBILADOS		Estudiantes y jubilados	558	558
X	GRAFICAS	1	Encuadernación	105	
		2	Fotografía, fotograbado	91	
		3	Litografía	68	
		4	Tipografía	253	517
XI	HOTELES, CAFES, RESTAURANTES, BARES, etc.	1	Cocineros	472	
		2	Lavacopas, platos, etc.	176	
		3	Mozos	522	1.170
XII	MADERA	1	Aserradores mecánicos	216	
		2	Carpinteros	1.509	
		3	Ebanistas	88	
		4	Silleros, tapiceros	227	
		5	Tallistas, torneros	38	2.078
XIII	METALURGIA	1	Oficiales	1.302	
		2	Peones	803	2.105
XIV	PANADERIA Y MOLINERIA	1	Maestros pala, amasador	191	
		2	Molineros	52	
		3	Oficiales panaderos	491	
		4	Peones panad. y molin.	291	1.025
XV	PEONES, BRACEROS Y JORNALEROS SIN ESPECIALIDAD	1	Ocupación permanente	13.424	
		2	Ocupación transitoria	9.088	22.512
XVI	QUIMICAS	1	Curtiembre	299	
		2	Destl. hulla, jabones	32	
		3	Lubrificantes, colores	14	
		4	Papel y cartón	12	
		5	Productos farm. agric.	4	361
XVII	SERVICIO DOMESTICO	1	Femenino	1.250	
		2	Masculino	141	1.391
XVIII	SERVICIOS DEL ESTADO, PROVINCIAS Y MUNICIPIOS	1	Funcionarios, empleados	1.556	
		2	Obreros	894	2.450
XIX	SERVICIOS DE HIGIENE	1	Ayudantes operaciones	11	
		2	Baños, manicuras, lustra.	28	
		3	Enfermeros	51	
		4	Masajistas	8	
		5	Peluqueros, peinadores	260	358
XX	TELEFONOS, TELEGRAFOS Y RADIOCOMUNICACION	1	Instalación, reparación	35	
		2	Operadores	245	280
XXI	TRANSPORTES MARITIMOS Y FLUVIALES, SERVICIOS PORTUARIOS	1	Capitanes, patrones	26	
		2	Cargadores, Descargad.	940	
		3	Lancheros, marineros	325	
		4	Maquinistas, foguistas	59	
		5	Oficiales, comisarios	9	
		6	Pilotos, prácticos	30	
		7	Serenos, capataces	212	1.601

Nº	Grupos de actividades genéricas Nomenclatura	Nº	Oficio, especialidad o característica profesional Nomenclatura	Cantidad por oficio	Nº de desocupados por grupo
		1	Aviadores	5	
		2	Chófers	2.501	
XXII	TRANSPORTES AEREOS Y TERRESTRES	3	Foguistas ferroviarios	237	
		4	Guardas ferroviarios	177	
		5	Maquinistas ferroviarios	196	
		6	Mecánicos	2.262	
		7	Tranviarios	354	
		8	Carreros, cocheros	1.333	7.065

XII.—DETALLE DE LOS DESOCUPADOS DISTRIBUIDOS POR GRUPO DE ACTIVIDADES GENERICAS Y OFICIOS EN LA PROVINCIA DE CATAMARCA.

Total: 2.717

Nº	Grupos de actividades genéricas Nomenclatura	Nº	Oficio, especialidad o característica profesional Nomenclatura	Cantidad por oficio	Nº de desocupados por grupo
I	ACTIVIDADES VARIAS		Actividades varias	143	143
		1	Horticultores	12	
		2	Jardineros	3	
		3	Obrajeros	25	
		4	Peones de campo	188	
II	AGRICULTURA, GANADERIA Y MINERIA	5	Peones de granja	573	
		6	Quinteros	76	
		7	Tamberos	9	
		8	Yacimientos petrolíf.	8	
		9	Yerbateros	1	895
		1	Bebidas alcohólicas	1	
III	ALIMENTACION	2	Bebidas no alcohólicas	—	
		3	Conservas, embutidos	—	
		4	Frigoríficos	6	7
		1	Auxiliares, cadetes	2	
IV	COMERCIO, OFICINAS, BANCA Y SEGUROS	2	Empleados escritorio	32	
		3	Empleados mostrador	38	
		4	Id. sin especificar	39	
		5	Vendedores ambulantes	13	124
		1	Confecc. ropa interior	63	
V	CONFECCION, VESTIDO Y TOCADO	2	Sastres, modistas	10	
		3	Sombreros, gorras	—	
		4	Zapatería	9	82
		1	Albañilería	98	
		2	Carpintería de obras	7	
VI	CONSTRUCCION	3	Cerrajería de obras	6	
		4	Oficios complementar.	14	
		5	Peones albañiles	22	
		6	Pintores	15	162
VII	ELECTRICIDAD, AGUA Y GAS	1	Electricistas	3	
		2	Gasistas, fontaneros	—	3
		1	Actores dramáticos	—	
		2	Actores líricos	—	
VIII	ESPECTACULOS PUBLICOS	3	Operadores cinematóg.	—	
		4	Profesores orquesta	1	
		5	Utileros, dependencias	—	
		6	Variedades	—	1
IX	ESTUDIANTES Y JUBILADOS		Estudiantes y jubilados	107	107
		1	Encuadernación	1	
X	GRAFICAS	2	Fotografía, fotograbado	2	
		3	Litografía	—	
		4	Tipografía	11	14

Nº	Grupos de actividades genéricas Nomenclatura	Nº	Oficio, especialidad o característica profesional Nomenclatura	Cantidad por oficio	Nº de desocupados por grupo
XI	HOTELES, CAFES, RESTAURANTES, BARES, etc.	1	Cocineros	9	
		2	Lavacopas, platos, etc.	—	
		3	Mozos	—	9
XII	MADERA	1	Aserradores mecánicos	—	
		2	Carpinteros	42	
		3	Ebanistas	1	
		4	Silleros, tapiceros	5	
		5	Tallistas, torneros	—	48
XIII	METALURGIA	1	Oficiales	7	
		2	Peones	4	11
XIV	PANADERIA Y MOLINERIA	1	Maestro pala, amasadores	8	
		2	Molineros	4	
		4	Oficiales panaderos	12	
		5	Peones panad. y molin.	—	24.
XV	PEONES, BRACEROS Y JORNALEROS SIN ESPECIALIDAD	1	Ocupación permanente	513	
		2	Ocupación transitoria	153	666
XVI	QUIMICAS	1	Curtiembre	12	
		2	Destil. hulla, jabones	—	
		3	Lubrificantes, Colores	—	
		4	Papel y cartón	—	
		5	Productos farm. y agric.	—	12
XVII	SERVICIO DOMESTICO	1	Femenino	100	
		2	Masculino	10	110
XVIII	SERVICIOS DEL ESTADO, PROVINCIAS Y MUNICIPIOS	1	Funcionarios, empleados	96	
		2	Obreros	72	168
XIX	SERVICIOS DE HIGIENE	1	Ayudantes operaciones	—	
		2	Baños, manicuras, lustra.	—	
		3	Enfermeros	2	
		4	Masajistas	—	
		5	Peluqueros, peinadores	5	7
XX	TELEFONOS, TELEGRAFOS Y RADIOCOMUNICACION	1	Instalación, reparación	35	
		2	Operadores	245	280
XXI	TRANSPORTES MARITIMOS Y FLUVIALES. SERVICIOS PORTUARIOS	1	Capitanes, patrones	—	
		2	Cargadores, descargad.	1	
		3	Lancheros, marineros	—	
		4	Maquinistas, foguistas	—	
		5	Oficiales, comisarios	—	
		6	Pilotos, prácticos	2	
		7	Serenos, capataces	—	3
XXII	TRANSPORTES AEREOS Y TERRESTRES	1	Aviadores	1	
		2	Chófers	45	
		3	Foguistas ferroviarios	6	
		4	Guardas ferroviarios	4	
		5	Maquinistas ferroviarios	—	
		6	Mecánicos	25	
		7	Carreros, cocheros	24	108

XIII.—DETALLE DE LOS DESOCUPADOS DISTRIBUIDOS POR GRUPO DE ACTIVIDADES GENERICAS Y OFICIOS EN LA PROVINCIA DE CORDOBA.

Total: 29.243

Nº	Grupos de actividades genéricas Nomenclatura	Nº	Oficio, especialidad o característica profesional Nomenclatura	Cantidad por oficio	Nº de desocupados por grupo
I	ACTIVIDADES VARIAS		Actividades varias	378	378
II	AGRICULTURA, GANADERIA Y MINERIA	1	Horticultores	70	
		2	Jardineros	60	
		3	Obrajeros	398	
		4	Peones de campo	3.448	
		5	Peones de granja	4.997	
		6	Quinteros	377	
		7	Tamberos	119	
		8	Yacimientos petrolif.	25	
		9	Yerbateros	2	9.496

Nº	Grupos de actividades genéricas Nomenclatura	Nº	Oficio, especialidad o característica profesional Nomenclatura	Cantidad por oficio	Nº de desocupados por grupo
		1	Bebidas alcohólicas	45	
III	ALIMENTACION	2	Bebidas no alcohólicas ...	—	
		3	Conservas, embutidos ...	11	
		4	Frigoríficos	48	104
		1	Auxiliares, cadetes	132	
IV	COMERCIO, OFICINAS, BANCA Y SEGUROS	2	Empleados escritorio	283	
		3	Empleados mostrador	191	
		4	Empleados sin especif. ...	434	
		5	Vendedores ambulantes ..	151	1.191
		1	Confec. ropa interior ..	84	
V	CONFECCION, VESTIDO Y TOCADO	2	Sastres, modistas	217	
		3	Sombreros, gorras	34	
		4	Zapatería	208	543
		1	Albañilería	1.052	
		2	Carpintería de obras ...	80	
VI	CONSTRUCCION	3	Cerrajería de obras	58	
		4	Oficios complementar. ...	564	
		5	Peones albañiles	337	
		6	Pintores	347	2.438
VII	ELECTRICIDAD, AGUA Y GAS	1	Electricistas	102	
		2	Gasistas, fontaneros	80	182
		1	Actores dramáticos	—	
		2	Actores líricos	—	
VIII	ESPECTACULOS PUBLICOS	3	Operadores cinematóg. ...	1	
		4	Profesores orquesta	27	
		5	Utileros, dependencias ..	1	
		6	Variedades	1	30
IX	ESTUDIANTES Y JUBILADOS		Estudiantes y jubilados ..	300	300
		1	Encuadernación	184	
X	GRAFICAS	2	Fotografía, fotograbado ..	18	
		3	Litografía	24	
		4	Tipografía	160	386
XI	HOTELES, CAFES, RESTAURANTES, BARES, etc.	1	Cocineros	57	
		2	Lavacopas, platos, etc. ...	82	
		3	Mozos	53	192
		1	Aserradores mecánicos ...	129	
		2	Carpinteros	181	
XII	MADERA	3	Ebanistas	70	
		4	Silleros, tapiceros	5	
		5	Tallistas, torneros	—	407
XIII	METALURGIA	1	Oficiales	202	
		2	Peones	258	460
		1	Maestros pala, amasad. ..	16	
XIV	PANADERIA Y MOLINERIA	2	Molineros	12	
		3	Oficiales panaderos	72	
		4	Peones panad. y molin. ..	40	140
XV	PEONES, BRACEROS Y JORNALEROS SIN ESPECIALIDAD	1	Ocupación permanente ..	5.786	
		2	Ocupación transitoria ...	3.802	9.588
		1	Curtiembre	34	
		2	Destil. hulla, jabones ...	—	
XVI	QUIMICAS	3	Lubrificantes, colores ...	1	
		4	Papel y cartón	1	
		5	Productos farmacia	—	36
XVII	SERVICIO DOMESTICO	1	Femenino	292	
		2	Masculino	81	373
XVIII	SERVICIOS DEL ESTADO, PROVINCIAS Y MUNICIPIOS	1	Funcionarios, empleados .	405	
		2	Obreros	192	597

Nº	Grupos de actividades genéricas Nomenclatura	Nº	Oficio, especialidad o característica profesional Nomenclatura	Cantidad por oficio	Nº de desocupados por grupo
		1	Ayudantes operaciones ...	—	
		2	Baños, manicuras, lustra.	40	
XIX	SERVICIOS DE HIGIENE	3	Enfermeros	18	
		4	Masajistas	—	
		5	Peluqueros, peinadores ..	41	99
XX	TELEFONOS, TELEGRAFOS Y RADIOCOMUNICACION	1	Instalación, reparación ..	13	
		2	Operadores	35	36
		1	Capitanes, patrones	1	
		2	Cargadores, descargadores	179	
XXI	TRANSPORTES MARITIMOS Y FLUVIALES. SERVICIOS PORTUARIOS	3	Lancheros, marineros ...	—	
		4	Maquinistas, foguistas ...	1	
		5	Oficiales, comisarios	—	
		6	Pilotos, prácticos	—	
		7	Serenos, capataces	64	245
		1	Aviadores	1	
		2	Chófers	590	
		3	Foguistas ferroviarios ..	67	
XXII	TRANSPORTES AEREOS Y TERRESTRES	4	Guardas ferroviarios ...	39	
		5	Maquinistas ferroviarios .	42	
		6	Mecánicos	657	
		7	Tranviarios	81	
		8	Carreros, cocheros	545	2.022

XIV.—DETALLE DE LOS DESOCUPADOS DISTRIBUIDOS POR GRUPO DE ACTIVIDADES GENERICAS Y OFICIOS EN LA PROVINCIA DE CORRIENTES.

Total: 5.592

Nº	Grupos de actividades genéricas Nomenclatura	Nº	Oficio, especialidad o característica profesional Nomenclatura	Cantidad por oficio	Nº de desocupados por grupo
I	ACTIVIDADES VARIAS		Actividades varias	227	227
		1	Horticultores	2	
		2	Jardineros	12	
		3	Obrajeros	28	
		4	Peones de campo	538	
II	AGRICULTURA, GANADERIA Y MINERIA	5	Peones de granja	838	
		6	Quinteros	233	
		7	Tamberos	4	
		8	Yacimientos petrolif. ...	3	
		9	Yerbateros	7	1.665
		1	Bebidas alcohólicas	1	
III	ALIMENTACION	2	Bebidas no alcohólicas ..	1	
		3	Conservas, embutidos ...	—	
		4	Frigoríficos	18	20
		1	Auxiliares, cadetes	9	
IV	COMERCIO, OFICINAS, BANCA Y SEGUROS	2	Empleados escritorio	46	
		3	Empleados mostrador ...	86	
		4	Id. sin especificar	181	
		5	Vendedores ambulantes ..	27	349
		1	Confec. ropa interior ...	34	
V	CONFECCION, VESTIDO Y TOCADO	2	Sastres, modistas	96	
		3	Sombreros, gorras	1	
		4	Zapatería	16	147
		1	Albañilería	245	
		2	Carpintería de obras	26	
VI	CONSTRUCCION	3	Cerrajería de obras	9	
		4	Oficios complementar. ..	35	
		5	Peones albañiles	73	
		6	Pintores	31	419

Nº	Grupos de actividades genéricas Nomenclatura	Nº	Oficio, especialidad o característica profesional Nomenclatura	Cantidad por oficio	Nº de desocupados por grupo
VII	ELECTRICIDAD, AGUA Y GAS	1	Electricistas	15	
		2	Gasistas, fontaneros	9	24
VIII	ESPECTACULOS PUBLICOS	1	Actores dramáticos	—	
		2	Actores líricos	—	
		3	Operadores cinematóg.	—	
		4	Profesores orquesta	11	
		5	Utileros, dependencias	1	
		6	Variedades	—	12
IX	ESTUDIANTES Y JUBILADOS		Estudiantes y jubilados	95	95
X	GRAFICAS	1	Encuadernación	1	
		2	Fotografía, fotograbado	3	
		3	Litografía	2	
		4	Tipografía	16	22
XI	HOTELES, CAFES, RESTAURANTES, BARES, etc.	1	Cocineros	108	
		2	Lavacopas, platos, etc.	2	
		3	Mozos	22	132
XII	MADERA	1	Aserraderos mecánicos	14	
		2	Carpinteros	104	
		3	Ebanistas	—	
		4	Silleteros, tapiceros	1	
		5	Tallistas, torneros	—	119
XIII	METALURGIA	1	Oficiales	20	
		2	Peones	18	38
XIV	PANADERIA Y MOLINERIA	1	Maestro pala, amasadores	10	
		2	Molineros	2	
		3	Oficiales panaderos	27	
		4	Peones panad. y moliner.	21	60
XV	PEONES, BRACEROS Y JORNALEROS SIN ESPECIALIDAD	1	Ocupación permanente	762	
		2	Ocupación transitoria	537	1.299
XVI	QUIMICAS	1	Curtiembre	17	
		2	Destil. hulla, jabones	—	
		3	Lubrificantes, colores	—	
		4	Papel y cartón	—	
		5	Productos farm. y agric.	1	18
XVII	SERVICIO DOMESTICO	1	Femenino	289	
		2	Masculino	32	321
XVIII	SERVICIOS DEL ESTADO, PROVINCIAS Y MUNICIPIOS	1	Funcionarios, empleados	186	
		2	Obreros	70	256
XIX	SERVICIOS DE HIGIENE	1	Ayudantes operaciones	1	
		2	Baños, manicuras, lustra.	2	
		3	Enfermeros	4	
		4	Masajistas	—	
		5	Peluqueros, peinadores	29	36
XX	TELEFONOS, TELEGRAFOS Y RADIOCOMUNICACION	1	Instalación, reparación	—	
		2	Operadores	14	14
XXI	TRANSPORTES MARITIMOS Y FLUVIALES. SERVICIOS PORTUARIOS	1	Capitanes, patrones	2	
		2	Cargadores, descargador.	36	
		3	Lancheros, marineros	35	
		4	Maquinistas, foguistas	7	
		5	Oficiales, mayordomos	1	
		6	Pilotos, prácticos	15	
		7	Serenos, capataces	14	110
XXII	TRANSPORTES AEREOS Y TERRESTRES	1	Aviadores	—	
		2	Chófers	83	
		3	Foguistas ferroviarios	8	
		4	Guardas ferroviarios	4	
		5	Maquinistas ferroviarios	5	
		6	Mecánicos	61	
		7	Tranviarios	2	
		8	Carreros, cocheros	46	209

XV.—DETALLE DE LOS DESOCUPADOS DISTRIBUIDOS POR GRUPO DE ACTIVIDADES GENERICAS Y OFICIOS EN LA PROVINCIA DE ENTRE RIOS.

Total: 20.230

Nº	Grupos de actividades genéricas Nomenclatura	Nº	Oficio, especialidad o característica profesional Nomenclatura	Cantidad por oficio	Nº de desocupados por grupo
I	ACTIVIDADES VARIAS		Actividades varias	219	219
II	AGRICULTURA, GANADERIA Y MINERIA	1	Horticultores	81	
		2	Jardineros	74	
		3	Obrajeros	301	
		4	Peones de campo	2.066	
		5	Peones de granja	2.765	
		6	Quinteros	234	
		7	Tamberos	23	
		8	Yacimientos petrolíf.	17	
		9	Yerbateros	—	5.561
III	ALIMENTACION	1	Bebidas alcohólicas	3	
		2	Bebidas no alcohólicas	2	
		3	Conservas, embutidos	187	
		4	Frigoríficos	187	379
IV	COMERCIO, OFICINAS, BANCA Y SEGUROS	1	Auxiliares, cadetes	31	
		2	Empleados escritorio	248	
		3	Empleados mostrador	294	
		4	Id. sin especificar	300	
		5	Vendedores ambulantes	162	1.035
V	CONFECCION, VESTIDO Y TOCADO	1	Confec. ropa interior	118	
		2	Sastres, modistas	83	
		3	Sombreros, gorras	7	
		4	Zapatería	128	336
VI	CONSTRUCCION	1	Albañilería	1.011	
		2	Carpintería de obras	77	
		3	Cerrajería de obras	44	
		4	Oficios complementarios	308	
		5	Peones albañiles	444	
		6	Pintores	171	2.055
VII	ELECTRICIDAD, AGUA Y GAS	1	Electricistas	94	
		2	Gasistas, fontaneros	27	121
VIII	ESPECTACULOS PUBLICOS	1	Actores dramáticos	1	
		2	Actores líricos	—	
		3	Operadores cinematóg.	1	
		4	Profesores orquesta	17	
		5	Utileros, dependencias	2	
		6	Variedades	4	25
IX	ESTUDIANTES Y JUBILADOS		Estudiantes y jubilados	85	85
X	GRAFICAS	1	Encuadernación	10	
		2	Fotografía, fotograbado	8	
		3	Litografía	8	
		4	Tipografía	31	57
XI	HOTELES, CAFES, RESTAURANTES, BARES, etc.	1	Cocineros	68	
		2	Lavacopas, platos, etc.	17	
		3	Mozos	54	139
XII	MADERA	1	Aserradores mecánicos	10	
		2	Carpinteros	275	
		3	Ebanistas	9	
		4	Silleros, tapiceros	16	
		5	Tallistas, torneros	—	310
XIII	METALURGIA	1	Oficiales	135	
		2	Peones	76	211
XIV	PANADERIA Y MOLINERIA	1	Maestro pala, amasadores	36	
		2	Molineros	17	
		3	Oficiales panaderos	87	
		4	Peones panad. y molin.	110	250

Nº	Grupos de actividades genéricas Nomenclatura	Nº	Oficio, especialidad o característica profesional Nomenclatura	Cantidad por oficio	Nº de desocupados por grupo
XV	PEONES, BRACEROS Y JORNALEROS SIN ESPECIALIDAD	1	Ocupación permanente	4.346	
		2	Ocupación transitoria	2.192	6.538
XVI	QUIMICAS	1	Curtiembre	54	
		2	Destil. hulla, jabones	10	
		3	Lubrificantes, colores	4	
		4	Papel y cartón	3	
		5	Productos farm. y agric.	—	71
XVII	SERVICIO DOMESTICO	1	Femenino	512	
		2	Masculino	22	534
XVIII	SERVICIOS DEL ESTADO, PROVINCIAS Y MUNICIPIOS	1	Funcionarios, empleados	256	
		2	Obreros	243	499
XIX	SERVICIOS DE HIGIENE	1	Ayudantes operaciones	—	
		2	Baños, manicuras, lustra.	5	
		3	Enfermeros	10	
		4	Masajistas	1	
		5	Peluqueros, peinadores	53	69
XX	TELEFONOS, TELEGRAFOS Y RADIOCOMUNICACION	1	Instalación, reparación	26	
		2	Operadores	33	59
XXI	TRANSPORTES MARITIMOS Y FLUVIALES. SERVICIOS PORTUARIOS	1	Capitanes, patrones	—	
		2	Cargadores, descargad.	236	
		3	Lancheros, marineros	67	
		4	Maquinistas, foguistas	5	
		5	Oficiales, comisarios	1	
		6	Pilotos, prácticos	—	
		7	Serenos, capataces	40	362
XXII	TRANSPORTES AEREOS Y TERRESTRES	1	Aviadores	—	
		2	Chófers	377	
		3	Foguistas ferroviarios	68	
		4	Guardas ferroviarios	26	
		5	Maquinistas ferroviar.	23	
		6	Mecánicos	583	
		7	Tranviarios	7	
		8	Carreros, cocheros	431	1.315

XVI.—DETALLE DE LOS DESOCUPADOS DISTRIBUIDOS POR GRUPO DE ACTIVIDADES GENERICAS Y OFICIOS EN LA PROVINCIA DE JUJUY.

Total: 1.744

Nº	Grupos de actividades genéricas Nomenclatura	Nº	Oficio, especialidad o característica profesional Nomenclatura	Cantidad por oficio	Nº de desocupados por grupo
I	ACTIVIDADES VARIAS		Actividades varias	42	42
II	AGRICULTURA, GANADERIA Y MINERIA	1	Horticultores	1	
		2	Jardineros	11	
		3	Obrajeros	1	
		4	Peones de campo	83	
		5	Peones de granja	285	
		6	Quinteros	10	
		7	Tamberos	1	
		8	Yacimientos petrolíf.	5	
		9	Yerbateros	—	397
III	ALIMENTACION	1	Bebidas alcohólicas	—	
		2	Bebidas no alcohólicas	1	
		3	Conservas, embutidos	1	
		4	Frigoríficos	8	10

Nº	Grupos de actividades genéricas Nomenclatura	Nº	Oficio, especialidad o característica profesional Nomenclatura	Cantidad por oficio	Nº de desocupados por grupo
IV	COMERCIO, OFICINAS, BANCA Y SEGUROS	1	Auxiliares, cadetes	3	
		2	Empleados escritorio	32	
		3	Empleados mostrador	32	
		4	Id. sin especificar	58	
		5	Vendedores ambulantes	9	134
V	CONFECCION, VESTIDO Y TOCADO	1	Confec. ropa interior	20	
		2	Sastrería, modistería	25	
		3	Sombreros, gorras	2	
		4	Zapatería	12	59
VI	CONSTRUCCION	1	Albañilería	83	
		2	Carpintería de obras	8	
		3	Cerrajería de obras	1	
		4	Oficios complementarios	8	
		5	Peones albañiles	18	
		6	Pintores	12	130
VII	ELECTRICIDAD, AGUA Y GAS	1	Electricistas	5	
		2	Gasistas, fontaneros	2	7
VIII	ESPECTACULOS PUBLICOS	1	Actores dramáticos	1	
		2	Actores líricos	—	
		3	Operadores cinematóg.	—	
		4	Profesores orquesta	5	
		5	Utileros, dependencias	—	
		6	Variedades	—	6
IX	ESTUDIANTES Y JUBILADOS		Estudiantes y jubilados	23	23
X	GRAFICAS	1	Encuadernación	1	
		2	Fotografía, fotograbado	1	
		3	Litografía	1	
		4	Tipografía	2	5
XI	HOTELES, CAFES, RESTAURANTES, BARES, etc.	1	Cocineros	17	
		2	Lavacopas, platos, etc.	2	
		3	Mozos	9	28
XII	MADERA	1	Aserradoros mecánicos	4	
		2	Carpinteros	43	
		3	Ebanistas	—	
		4	Silleros, tapiceros	1	
		5	Tallistas, torneros	—	48
XIII	METALURGIA	1	Oficiales	22	
		2	Peones	15	37
XIV	PANADERIA Y MOLINERIA	1	Maestros pala, amasador.	6	
		2	Molineros	—	
		3	Oficiales panaderos	12	
		4	Peones panaderos y molin.	6	24
XV	PEONES, BRACEROS Y JORNALEROS SIN ESPECIALIDAD	1	Ocupación permanente	304	
		2	Ocupación transitoria	204	508
XVI	QUIMICAS	1	Curtiembre	4	
		2	Destil. hulla, jabones	—	
		3	Lubrificantes, colores	—	
		4	Papel y cartón	—	
		5	Productos farm. y agríc.	—	4
XVII	SERVICIO DOMESTICO	1	Femenino	61	
		2	Masculino	4	65
XVIII	SERVICIOS DEL ESTADO, PROVINCIAS Y MUNICIPIOS	1	Funcionarios, empleados	39	
		2	Obreros	34	73
XIX	SERVICIOS DE HIGIENE	1	Ayudantes operaciones	—	
		2	Baños, manicuras, lustra.	1	
		3	Enfermeros	7	
		4	Masajistas	—	
		5	Peluqueros, peinadores	8	16

Nº	Grupos de actividades genéricas Nomenclatura	Nº	Oficio, especialidad o característica profesional Nomenclatura	Cantidad por oficio	Nº de desocupados por grupo
XX	TELEFONOS, TELEGRAFOS Y RADIOCOMUNICACION	1	Instalación, reparación	1	
		2	Operadores	9	10
XXI	TRANSPORTES MARITIMOS Y FLUVIALES. SERVICIOS PORTUARIOS	1	Capitanes, patrones	—	
		2	Cargadores, descargador.	1	
		3	Lancheros, marineros	—	
		4	Maquinistas, foguistas	3	
		5	Oficiales, comisarios	—	
		6	Pilotos, prácticos	—	
		7	Serenos, capataces	7	11
XXII	TRANSPORTES AEREOS Y TERRESTRES	1	Aviadores	—	
		2	Chófers	39	
		3	Foguistas ferroviarios	9	
		4	Guardas ferroviarios	3	
		5	Maquinistas ferrov.	—	
		6	Mecánicos	34	
		7	Tranviarios	—	
		8	Carreros, cocheros	22	107

XVII.—DETALLE DE LOS DESOCUPADOS DISTRIBUIDOS POR GRUPO DE ACTIVIDADES GENERICAS Y OFICIOS EN LA PROVINCIA DE LA RIOJA.

Total: 3.247

Nº	Grupos de actividades genéricas Nomenclatura	Nº	Oficio, especialidad o característica profesional Nomenclatura	Cantidad por oficio	Nº de desocupados por grupo
I	ACTIVIDADES VARIAS		Actividades varias	142	142
II	AGRICULTURA, GANADERIA Y MINERIA	1	Horticultores	—	
		2	Jardineros	1	
		3	Obrajeros	12	
		4	Peones de campo	176	
		5	Peones de granja	866	
		6	Quinteros	101	
		7	Tamberos	2	
		8	Yacimientos petrolíf.	45	
		9	Yerbateros	—	1.203
III	ALIMENTACION	1	Bebidas alcohólicas	2	
		2	Bebidas no alcohólicas	—	
		3	Conservas, embutidos	1	
		4	Frigoríficos	6	9
IV	COMERCIO, OFICINAS, BANCA Y SEGUROS	1	Auxiliares, cadetes	2	
		2	Empleados escritorio	24	
		3	Empleados mostrador	32	
		3	Id. sin especificar	49	
		4	Vendedores ambulantes	20	127
V	CONFECCION, VESTIDO Y TOCADO	1	Confec. ropa interior	87	
		2	Sastrería, modistería	22	
		3	Sombreros, gorras	1	
		4	Zapatería	6	116
VI	CONSTRUCCION	1	Albañilería	86	
		2	Carpintería de obras	21	
		3	Cerrajería de obras	11	
		4	Oficios complementar.	12	
		5	Peones albañil	27	
		6	Pintores	6	163
VII	ELECTRICIDAD, AGUA Y GAS	1	Electricistas	10	
		2	Gasistas, fontaneros	—	10

Nº	Grupos de actividades genéricas Nomenclatura	Nº	Oficio, especialidad o característica profesional Nomenclatura	Cantidad por oficio	Nº de desocupados por grupo
		1	Actores dramáticos	—	
		2	Actores líricos	—	
VIII	ESPECTACULOS PUBLICOS	3	Operadores cinematóg. ..	1	
		4	Profesores de orquesta ...	3	
		5	Utileros, dependencias ...	—	
		6	Variedades	1	5
IX	ESTUDIANTES Y JUBILADOS		Estudiantes y jubilados ..	39	39
		1	Encuadernación	—	
X	GRAFICAS	2	Fotografía, fotograbado ..	1	
		3	Litografía	—	
		4	Tipografía	4	5
XI	HOTELES, CAFES, RESTAURANTES, BARES, etc.	1	Cocineros	11	
		2	Lavacopas, platos, etc. ..	3	
		3	Mozos	7	21
		1	Aserradores mecánicos ..	9	
		2	Carpinteros	21	
XII	MADERA	3	Ebanistas	1	
		4	Silleros, tapiceros	—	
		5	Tallistas, torneros	—	31
XIII	METALURGIA	1	Oficiales	11	
		2	Peones	12	23
		1	Maestro pala, amasadores	5	
XIV	PANADERIA Y MOLINERIA	2	Molineros	2	
		3	Oficiales panaderos	25	
		4	Peones panad. y molin...	1	33
XV	PEONES, BRACEROS Y JORNALEROS SIN ESPECIALIDAD	1	Ocupación permanente ..	362	
		2	Ocupación transitoria ..	422	784
		1	Curtiembre	2	
		2	Destil. hulla, jabones ...	—	
XVI	QUIMICAS	3	Lubrificantes, colores ...	—	
		4	Papel y cartón	—	
		5	Productos farm. y agríc.	—	2
XVII	SERVICIO DOMESTICO	1	Femenino	240	
		2	Masculino	41	281
XVIII	SERVICIOS DEL ESTADO, PROVINCIAS Y MUNICIPIOS	1	Funcionarios, empleados .	104	
		2	Obreros	45	149
		1	Ayudantes operaciones ...	—	
		2	Baños, manicuras, lustra.	—	
XIX	SERVICIOS DE HIGIENE	3	Enfermeros	2	
		4	Masajistas	—	
		5	Peluqueros, peinadores ..	10	12
XX	TELEFONOS, TELEGRAFOS Y RADIOCOMUNICACION	1	Instalación, reparación ..	—	
		2	Operadores	7	7
		1	Capitanes, patrones	1	
		2	Cargadores, descarg.	1	
XXI	TRANSPORTES MARITIMOS Y FLUVIALES, SERVICIOS PORTUARIOS	3	Lancheros, marineros ...	—	
		4	Maquinistas, foguistas ...	1	
		5	Oficiales, comisarios	4	
		6	Pilotos, prácticos	—	
		7	Serenos, capataces	—	7
		1	Aviadores	1	
		2	Chófers	30	
		3	Foguistas ferroviarios ..	3	
XXII	TRANSPORTES AEREOS Y TERRESTRES	4	Guardas ferroviarios ...	6	
		5	Maquinistas ferroviar. ..	—	
		6	Mecánicoss	18	
		7	Tranviarios	1	
		8	Carreros, cocheros	19	78

XVIII.—DETALLE DE LOS DESOCUPADOS DISTRIBUIDOS POR GRUPO DE ACTIVIDADES GENERICAS Y OFICIOS EN LA PROVINCIA DE MENDOZA.

Total: 10.715

Nº	Grupos de actividades genéricas Nomenclatura	Nº	Oficio, especialidad o característica profesional Nomenclatura	Cantidad por oficio	Nº de desocupados por grupo
I	ACTIVIDADES VARIAS		Actividades varias	267	267
		1	Horticultores	7	
		2	Jardineros	28	
		3	Obrajeros	9	
		4	Peones de campo	139	
II	AGRICULTURA, GANADERIA Y MINERIA	5	Peones de granja	1.444	
		6	Quinteros	97	
		7	Tamberos	17	
		8	Yacimientos petrolíf.	21	
		9	Yerbateros	—	1.762
		1	Bebidas alcohólicas	28	
III	ALIMENTACION	2	Bebidas no alcohólicas	6	
		3	Conservas, embutidos	4	
		4	Frigoríficos	22	60
		1	Auxiliares, cadetes	29	
IV	COMERCIO, OFICINAS, BANCA Y SEGUROS	2	Empleados escritorio	415	
		3	Empleados mostrador	309	
		4	Id. sin especificar	374	
		5	Vendedores ambulantes	45	1.172
		1	Confec. ropa interior	93	
V	CONFECCION, VESTIDO Y TOCADO	2	Sastrería, modistería	113	
		3	Sombreros, gorras	9	
		4	Zapatería	19	234
		1	Albañilería	665	
		2	Carpinteros de obras	103	
VI	CONSTRUCCION	3	Cerrajería de obras	77	
		4	Oficios complementar.	152	
		5	Peones albañiles	155	
		6	Pintores	54	1.206
VII	ELECTRICIDAD, AGUA Y GAS	1	Electricistas	80	
		2	Gasistas, fontaneros	36	116
		1	Actores dramáticos	6	
		2	Actores líricos	—	
VIII	ESPECTACULOS PUBLICOS	3	Operadores cinematógra.	4	
		4	Profesores orquesta	21	
		5	Utileros, dependencias	1	
		6	Variedades	—	32
IX	ESTUDIANTES Y JUBILADOS		Estudiantes y jubilados	233	233
		1	Encuadernación	8	
X	GRAFICAS	2	Fotografía, fotograbado	11	
		3	Litografía	8	
		4	Tipografía	20	47
XI	HOTELES, CAFES, RESTAURANTES, BARES, etc.	1	Cocineros	33	
		2	Lavacopas, platos, etc.	4	
		3	Mozos	57	94
		1	Aserradores mecánicos	22	
		2	Carpinteros	284	
XII	MADERA	3	Ebanistas	19	
		4	Silleros, tapiceros	23	
		5	Tallistas, torneros	14	362
XIII	METALURGIA	1	Oficiales	85	
		2	Peones	53	138
		1	Maestros pala, amasad.	26	
XIV	PANADERIA Y MOLINERIA	2	Molineros	3	
		3	Oficiales panaderos	46	
		4	Peones panad. y molin.	53	128

Nº	Grupos de actividades genéricas Nomenclatura	Nº	Oficio, especialidad o característica profesional Nomenclatura	Cantidad por oficio	Nº de desocupados por grupo
XV	PEONES, BRACEROS Y JORNALEROS SIN ESPECIALIDAD	1	Ocupación permanente	2.276	
		2	Ocupación transitoria	644	2.920
XVI	QUIMICAS	1	Curtiembre	41	
		2	Destil. hulla, jabones	2	
		3	Lubrificantes, colores	—	
		4	Papel y cartón	—	
		5	Productos farm. y agrc.	2	45
XVII	SERVICIO DOMESTICO	1	Femenino	313	
		2	Masculino	40	353
XVIII	SERVICIOS DEL ESTADO, PROVINCIAS Y MUNICIPIOS	1	Funcionarios, empleados	331	
		2	Obreros	119	450
XIX	SERVICIOS DE HIGIENE	1	Ayudantes operaciones	1	
		2	Baños, manicuras, lustra.	5	
		3	Enfermeros	20	
		4	Masajistas	—	
		5	Peluqueros, peinadores	37	63
XX	TELEFONOS, TELEGRAFOS Y RADIOCOMUNICACION	1	Instalación, reparación	24	
		2	Operadores	37	61
XXI	TRANSPORTES MARITIMOS Y FLUVIALES. SERVICIOS PORTUARIOS	1	Capitanes, patrones	5	
		2	Cargadores, descargad.	6	
		3	Lancheros, marineros	1	
		4	Maquinistas, foguistas	—	
		5	Oficiales, comisarios	—	
		6	Pilotos, prácticos	—	
		7	Serenos, capataces	10	22
XXII	TRANSPORTES AEREOS Y TERRESTRES	1	Aviadores	1	
		2	Chófers	293	
		3	Foguistas ferroviarios	39	
		4	Guardas ferroviarios	10	
		5	Maquinistas ferroviar.	36	
		6	Mecánicos	400	
		7	Tranviarios	52	
		8	Carreros, cocheros	119	950

XIX.—DETALLE DE LOS DESOCUPADOS DISTRIBUIDOS POR GRUPO DE ACTIVIDADES GENERICAS Y OFICIOS EN LA PROVINCIA DE SALTA.

Total: 1.661

Nº	Grupos de actividades genéricas Nomenclatura	Nº	Oficio, especialidad o característica profesional Nomenclatura	Cantidad por oficio	Nº de desocupados por grupo
I	ACTIVIDADES VARIAS		Actividades varias	57	57
II	AGRICULTURA, GANADERIA Y MINERIA	1	Horticultores	—	
		2	Jardineros	5	
		3	Obrajeros	81	
		4	Peones de campo	26	
		5	Peones de granja	225	
		6	Quinteros	21	
		7	Tamberos	—	
		8	Yacimientos petrolíf.	22	
		9	Yerbateros	—	380
III	ALIMENTACION	1	Bebidas alcohólicas	—	
		2	Bebidas no alcohólicas	—	
		3	Conservas, embutidos	4	
		4	Frigoríficos	11	15

Nº	Grupos de actividades genéricas Nomenclatura	Nº	Oficio, especialidad o característica profesional Nomenclatura	Cantidad por oficio	Nº de desocupados por grupo
IV	COMERCIO, OFICINAS, BANCA Y SEGUROS	1	Auxiliares, cadetes	1	
		2	Empleados escritorio	24	
		3	Empleados mostrador	31	
		4	Id. sin especificar	87	
		5	Vendedores ambulantes	8	151
V	CONFECCION, VESTIDO Y TOCADO	1	Confec. ropa interior	14	
		2	Sastres, modistas	26	
		3	Sombreros, gorras	1	
		4	Zapatería	7	48
VI	CONSTRUCCION	1	Albañilería	65	
		2	Carpintería de obras	12	
		3	Cerrajería de obras	22	
		4	Oficios complementar.	15	
		5	Peones albañiles	15	
		6	Pintores	25	154
VII	ELECTRICIDAD, AGUA Y GAS	1	Electricistas	8	
		2	Gasistas, fontaneros	—	8
VIII	ESPECTACULOS PUBLICOS	1	Actores dramáticos	2	
		2	Actores líricos	1	
		3	Operadores cinematóg.	—	
		4	Profesores orquesta	4	
		5	Utileros, dependencias	1	
		6	Variedades	—	8
IX	ESTUDIANTES Y JUBILADOS		Estudiantes y jubilados	12	12
X	GRAFICAS	1	Encuadernación	1	
		2	Fotografía, fotograbado	3	
		3	Litografía	—	
		4	Tipografía	4	8
XI	HOTELES, CAFES, RESTAURANTES, BARES, etc.	1	Cocineros	2	
		2	Lavacopas, platos, etc.	3	
		3	Mozos	18	23
XII	MADERA	1	Aserradores mecánicos	3	
		2	Carpinteros	42	
		3	Ebanistas	2	
		4	Silleros, tapiceros	4	
		5	Torneros, tallistas	3	54
XIII	METALURGIA	1	Oficiales	19	
		2	Peones	2	21
XIV	PANADERIA Y MOLINERIA	1	Maestro pala, amasadores	2	
		2	Molineros	1	
		3	Oficiales panaderos	5	
		4	Peones panad. y moliner.	4	12
XV	PEONES, BRACEROS Y JORNALEROS SIN ESPECIALIDAD	1	Ocupación permanente	168	
		2	Ocupación transitoria	197	365
XVI	QUIMICAS	1	Curtiembre	11	
		2	Destil. hulla, jabones	2	
		3	Lubrificantes, colores	—	
		4	Papel y cartón	—	
		5	Productos farm. y agric.	—	13
XVII	SERVICIO DOMESTICO	1	Femenino	26	
		2	Masculino	2	28
XVIII	SERVICIOS DEL ESTADO, PROVINCIAS Y MUNICIPIOS	1	Funcionarios, empleados	87	
		2	Obreros	30	117
XIX	SERVICIOS DE HIGIENE	1	Ayudantes operaciones	1	
		2	Baños, manicuras, lustra.	—	
		3	Enfermeros	6	
		4	Masajistas	—	
		5	Peluqueros, peinadores	10	17
XX	TELEFONOS, TELEGRAFOS Y RADIOCOMUNICACION	1	Instalación, reparación	2	
		2	Operadores	13	15

Nº	Grupos de actividades genéricas Nomenclatura	Nº	Oficio, especialidad o característica profesional Nomenclatura	Cantidad por oficio	Nº de desocupados por grupo
XXI	TRANSPORTES MARITIMOS Y FLUVIALES. SERVICIOS PORTUARIOS	1	Capitanes, patrones	1	
		2	Cargadores, descargad. ..	3	
		3	Lancheros, marineros ...	—	
		4	Maquinistas, foguistas ...	1	
		5	Oficiales, comisarios ...	—	
		6	Pilotos, prácticos, baq. .	6	
		7	Serenos, capataces	—	11
XXII	TRANSPORTES AEREOS Y TERRESTRES	1	Aviadores	1	
		2	Chófers	55	
		3	Foguistas ferroviarios ..	6	
		4	Guardas ferroviarios ...	6	
		5	Maquinistas ferroviar. ..	4	
		6	Mecánicos	39	
		7	Tranviarios	2	
		8	Carreros, cocheros	31	144

XX.—DETALLE DE LOS DESOCUPADOS DISTRIBUIDOS POR GRUPO DE ACTIVIDADES GENERICAS Y OFICIOS EN LA PROVINCIA DE SAN JUAN.

Total: 7.982

Nº	Grupos de actividades genéricas Nomenclatura	Nº	Oficio, especialidad o característica profesional Nomenclatura	Cantidad por oficio	Nº de desocupados por grupo
I	ACTIVIDADES VARIAS		Actividades varias	104	104
II	AGRICULTURA, GANADERIA Y MINERIA	1	Horticultores	3	
		2	Jardineros	102	
		3	Obrajeros	37	
		4	Peones de campo	164	
		5	Peones de granja	2.144	
		6	Quinteros	47	
		7	Tamberos	12	
		8	Yacimientos petrolíf.	5	
		9	Yerbateros	—	2.514
III	ALIMENTACION	1	Bebidas alcohólicas	7	
		2	Bebidas no alcohólicas ..	5	
		3	Conservas, embutidos ...	2	
		4	Frigoríficos	34	48
IV	COMERCIO, OFICINAS, BANCA Y SEGUROS	1	Auxiliares, cadetes	18	
		2	Empleados escritorio	181	
		3	Empleados mostrador ...	178	
		4	Id. sin especificar	127	
		5	Vendedores ambulantes .	9	513
V	CONFECCION, VESTIDO Y TOCADO	1	Confec. ropa interior....	77	
		2	Sastres, modistas	188	
		3	Sombreros, gorras	9	
		4	Zapatería	9	283
VI	CONSTRUCCION	1	Albañilería	344	
		2	Carpintería de obras ...	45	
		3	Cerrajería de obras ...	19	
		4	Oficios complementar. ..	55	
		5	Peones albañiles	60	
		6	Pintores	62	585
VII	ELECTRICIDAD, AGUA Y GAS	1	Electricistas	20	
		2	Gasistas, fontaneros	7	27
VIII	ESPECTACULOS PUBLICOS	1	Actores dramáticos	1	
		2	Actores líricos	—	
		3	Operadores cinematóg. ..	—	
		4	Profesores orquesta	8	
		5	Utileros, dependencias ..	—	
		6	Variedades	—	9

Nº	Grupos de actividades genéricas Nomenclatura	Nº	Oficio, especialidad o característica profesional Nomenclatura	Cantidad por oficio	Nº de desocupados por grupo
IX	ESTUDIANTES Y JUBILADOS		Estudiantes y jubilados	54	54
X	GRAFICAS	1	Encuadernación	2	
		2	Fotografía, fotograbado	7	
		3	Litografía	7	
		4	Tipografía	15	31
XI	HOTELES, CAFES, RESTAURANTES, BARES, etc.	1	Cocineros	26	
		2	Lavacopas, platos, etc.	—	
		3	Mozos	16	42
XII	MADERA	1	Aserradores mecánicos	1	
		2	Carpinteros	158	
		3	Ebanistas	3	
		4	Silleros, tapiceros	9	
		5	Torneros, tallistas	4	175
XIII	METALURGIA	1	Oficiales	45	
		2	Peones	32	77
XIV	PANADERIA Y MOLINERIA	1	Maestro pala, amasadores	34	
		2	Molineros	52	
		3	Oficiales panaderos	23	
		4	Peones panad. y moliner.	18	127
XV	PEONES, BRACEROS Y JORNALEROS SIN ESPECIALIDAD	1	Ocupación permanente	1.555	
		2	Ocupación transitoria	650	2.205
XVI	QUIMICAS	1	Curtiembre	16	
		2	Destil. hulla, jabones	1	
		3	Lubrificantes, colores	—	
		4	Papel y cartón	—	
		5	Productos farm. y agríc.	4	21
XVII	SERVICIO DOMESTICO	1	Femenino	415	
		2	Masculino	53	468
XVIII	SERVICIOS DEL ESTADO, PROVINCIAS Y MUNICIPIOS	1	Funcionarios, empleados	180	
		2	Obreros	23	203
XIX	SERVICIOS DE HIGIENE	1	Ayudantes operaciones	2	
		2	Baños, manicuras, lustra.	2	
		3	Enfermeros	7	
		4	Masajistas	—	
		5	Peluqueros, peinadores	23	34
XX	TELEFONOS, TELEGRAFOS Y RADIOCOMUNICACION	1	Instalación, reperación	3	
		2	Operadores	10	13
XXI	TRANSPORTES MARITIMOS Y FLUVIALES. SERVICIOS PORTUARIOS	1	Capitanes, patrones	—	
		2	Cargadores, descargad.	—	
		3	Lancheros, marineros	—	
		4	Maquinistas, foguistas	2	
		5	Oficiales, comisarios	—	
		6	Pilotos, prácticos, baq.	—	
		7	Serenos, capataces	17	19
XXII	TRANSPORTES AEREOS Y TERRESTRES	1	Aviadores	—	
		2	Chófers	161	
		3	Foguistas ferroviarios	6	
		4	Guardas ferroviarios	2	
		5	Maquinistas ferroviiar.	2	
		6	Mecánicos	99	
		7	Tranviarios	22	
		8	Carreros, cocheros	138	430

XXI.—DETALLE DE LOS DESOCUPADOS DISTRIBUIDOS POR GRUPO DE ACTIVIDADES GENERICAS Y OFICIOS EN LA PROVINCIA DE SAN LUIS.

Total: 5.512

Nº	Grupos de actividades genéricas Nomenclatura	Nº	Oficio, especialidad o característica profesional Nomenclatura	Cantidad por oficio	Nº de desocupados por grupo
I	ACTIVIDADES VARIAS		Actividades varias	101	101
II	AGRICULTURA, GANADERIA Y MINERIA	1	Horticultores	9	
		2	Jardineros	15	
		3	Obrajeros	734	
		4	Peones de campo	1.008	
		5	Peones de granja	245	
		6	Quinteros	9	
		7	Tamberos	25	
		8	Yacimientos petrolif.	—	
		9	Yerbateros	—	2.045
III	ALIMENTACION	1	Bebidas alcohólicas	1	
		2	Bebidas no alcohólicas	16	
		3	Conservas, embutidoss	23	
		4	Frigoríficos	—	40
IV	COMERCIO, OFICINAS, BANCA Y SEGUROS	1	Auxiliares, cadetes	11	
		2	Empleados escritorio	70	
		3	Empleados mostrador	71	
		4	Id. sin especificar	43	
		5	Vendedores ambulantes	51	246
V	CONFECCION, VESTIDO Y TOCADO	1	Confec. ropa interior	79	
		2	Sastres, modistas	28	
		3	Sombreros, gorras	—	
		4	Zapatería	16	123
VI	CONSTRUCCION	1	Albañilería	170	
		2	Carpintería de obras	19	
		3	Cerrajería de obras	13	
		4	Oficios complementar.	48	
		5	Peones albañiles	95	
		6	Pintores	29	274
VII	ELECTRICIDAD, AGUA Y GAS	1	Electricistas	7	
		2	Gasistas, fontaneros	2	9
VIII	ESPECTACULOS PUBLICOS	1	Actores dramáticos	—	
		2	Actores líricos	—	
		3	Operadores cinematóg.	—	
		4	Profesores orquesta	13	
		5	Utileros, dependencias	—	
		6	Variedades	—	13
IX	ESTUDIANTES Y JUBILADOS		Estudiantes y jubilados	79	79
X	GRAFICAS	1	Encuadernación	4	
		2	Fotografía, fotograbado	2	
		3	Litografía	9	
		4	Tipografía	—	13
XI	HOTELES, CAFES, RESTAURANTES, BARES, etc.	1	Cocineros	33	
		2	Lavacopas, platos, etc.	3	
		3	Mozos	12	48
XII	MADERA	1	Aserradores mecánicos	14	
		2	Carpinteros	27	
		3	Ebanistas	—	
		4	Silleros, tapiceros	—	
		5	Torneros, tallistas	—	41
XIII	METALURGIA	1	Oficiales	23	
		2	Peones	7	30
XIV	PANADERIA Y MOLINERIA	1	Maestro pala, amasadores	20	
		2	Molineros	11	
		3	Oficiales panaderos	29	
		4	Peones panad. y moliner.	12	72

Nº	Grupos de actividades genéricas Nomenclatura	Nº	Oficio, especialidad o característica profesional Nomenclatura	Cantidad por oficio	Nº de desocupados por grupo
XV	PEONES, BRACEROS Y JORNALEROS SIN ESPECIALIDAD	1	Ocupación permanente	986	
		2	Ocupación transitoria	505	1.491
XVI	QUIMICAS	1	Curtiembre	10	
		2	Destil. hulla, jabones	6	
		3	Lubrificantes, colores	—	
		4	Papel y cartón	2	
		5	Productos farm. y agríc.	—	18
XVII	SERVICIO DOMESTICO	1	Femenino	277	
		2	Masculino	22	299
XVIII	SERVICIOS DEL ESTADO, PROVINCIAS Y MUNICIPIOS	1	Funcionarios, empleados	119	
		2	Obreros	49	168
XIX	SERVICIOS DE HIGIENE	1	Ayudantes operaciones	—	
		2	Baños, manicuras, lustra.	9	
		3	Enfermeros	—	
		4	Masajistas	—	
		5	Peluqueros, peinadores	3	12
XX	TELEFONOS, TELEGRAFOS Y RADIOCOMUNICACION	1	Instalación, reparación	3	
		2	Operadores	9	12
XXI	TRANSPORTES MARITIMOS Y FLUVIALES. SERVICIOS PORTUARIOS	1	Capitanes, patrones	—	
		2	Cargadores, descarg.	18	
		3	Lancheros, marineros	—	
		4	Maquinistas, foguistas	—	
		5	Oficiales, comisarios	—	
		6	Pilotos, prácticos, baq.	—	
		7	Serenos, capataces	—	18
XXII	TRANSPORTES AEREOS Y TERRESTRES	1	Aviadores	—	
		2	Chófers	6	
		3	Foguistas ferroviarios	4	
		4	Guardas ferroviarios	1	
		5	Maquinistas ferroviar.	1	
		6	Mecánicos	115	
		7	Tranviarios	16	
		8	Carreros, cocheros	117	260

XXII.—DETALLE DE LOS DESOCUPADOS DISTRIBUIDOS POR GRUPO DE ACTIVIDADES GENERICAS Y OFICIOS EN LA PROVINCIA DE SANTA FE.

Total: 44.272

Nº	Grupos de actividades genéricas Nomenclatura	Nº	Oficio, especialidad o característica profesional Nomenclatura	Cantidad por oficio	Nº de desocupados por grupo
I	ACTIVIDADES VARIAS		Actividades varias	943	943
II	AGRICULTURA, GANADERIA Y MINERIA	1	Horticultores	78	
		2	Jardineros	241	
		3	Obrajeros	196	
		4	Peones de campo	2.365	
		5	Peones de granja	10.122	
		6	Quinteros	342	
		7	Tamberos	121	
		8	Yacimientos petrolíf.	7	
		9	Yerbateros	5	13.477
III	ALIMENTACION	1	Bebidas alcohólicas	24	
		2	Bebidas no alcohólicas	5	
		3	Conservas, embutidos	67	
		4	Frigoríficos	202	298

Nº	Grupos de actividades genéricas Nomenclatura	Nº	Oficio, especialidad o característica profesional Nomenclatura	Cantidad por oficio	Nº de desocupados por grupo
		1	Auxiliares, cadetes	93	
IV	COMERCIO, OFICINAS, BANCA Y SEGUROS	2	Empleados escritorio	1.157	
		3	Empleados mostrador	952	
		4	Id. sin especificar	1.237	
		5	Vendedores ambulantes ..	347	3.786
		1	Confec. ropa interior ...	52	
V	CONFECCION, VESTIDO Y TOCADO	2	Sastres, modistas	337	
		3	Sombreros, gorras	19	
		4	Zapatería	158	566
		1	Albañilería	2.092	
		2	Carpintería de obras ...	301	
VI	CONSTRUCCION	3	Cerrajería de obras	143	
		4	Oficios complementar. ..	647	
		5	Peones albañiles	723	
		6	Pintores	578	4.484
VII	ELECTRICIDAD, AGUA Y GAS	1	Electricistas	279	
		2	Gasistas, fontaneros	96	375
		1	Actores dramáticos	6	
		2	Actores líricos	2	
VIII	ESPECTACULOS PUBLICOS	3	Operadores cinematóg. ..	14	
		4	Profesores orquesta	64	
		5	Utileros, dependencias ...	—	
		6	Variedades	2	88
IX	ESTUDIANTES Y JUBILADOS		Estudiantes y jubilados ..	257	257
		1	Encuadernación	41	
X	GRAFICAS	2	Fotografía, fotograbado ..	25	
		2	Litografía	28	
		4	Tipografía	111	205
XI	HOTELES, CAFES, RESTAURANTES, BARES, etc.	1	Cocineros	173	
		2	Lavacopas, platos, etc. ...	35	
		3	Mozos	18	392
		1	Aserradores mecánicos ...	51	
		2	Carpinteros	783	
XII	MADERA	3	Ebanistas	60	
		4	Silleros, tapiceros	69	
		5	Torneros, tallistas	54	1.017
XIII	METALURGIA	1	Oficiales	478	
		2	Peones	255	733
		1	Maestro pala, amasadores	68	
XIV	PANADERIA Y MOLINERIA	2	Molineros	28	
		3	Oficiales panaderos	290	
		4	Peones panad. y moliner.	193	579
XV	PEONES, BRACEROS Y JORNALEROS SIN ESPECIALIDAD	1	Ocupación permanente ..	7.770	
		2	Ocupación transitoria ..	3.889	11.659
		1	Curtiembre	132	
		2	Destil. hulla, jabones ...	7	
XVI	QUIMICAS	3	Lubrificantes, colores	3	
		4	Papel y cartón	10	
		5	Productos farm. y agríc. .	11	163
XVII	SERVICIO DOMESTICO	1	Femenino	464	
		2	Masculino	77	541
XVIII	SERVICIOS DEL ESTADO, PROVINCIAS Y MUNICIPIOS	1	Funcionarios, empleados .	791	
		2	Obreros	123	914
		1	Ayudantes operaciones ..	9	
		2	Baños, manicuras, lustra.	12	
XIX	SERVICIOS DE HIGIENE	3	Enfermeros	31	
		4	Masajistas	14	
		5	Peluqueros, peinadores ..	127	193

Nº	Grupos de actividades genéricas Nomenclatura	Nº	Oficio, especialidad o característica profesional Nomenclatura	Cantidad por oficio	Nº de desocupados por grupo
XX	TELEFONOS, TELEGRAFOS Y RADIOCOMUNICACION	1	Instalación, reparación	15	
		2	Operadores	80	95
XXI	TRANSPORTES MARITIMOS Y FLUVIALES. SERVICIOS PORTUARIOS	1	Capitanes patrones	12	
		2	Cargadores, descargad.	617	
		3	Lancheros, marineros	69	
		4	Maquinistas, foguistas	63	
		5	Oficiales, comisarios	1	
		6	Pilotos, prácticos, baq.	1	
		7	Serenos, capataces	57	820
XXII	TRANSPORTES AEREOS Y TERRESTRES	1	Aviadores	5	
		2	Chófers	935	
		3	Foguistas ferroviarios	115	
		4	Guardas ferroviarios	69	
		5	Maquinistass ferroviar.	78	
		6	Mecánicos	942	
		7	Tranviarios	98	
		8	Carreros, cocheros	445	2.687

XXIII.—DETALLE DE LOS DESOCUPADOS DISTRIBUIDOS POR GRUPO DE ACTIVIDADES GENERICAS Y OFICIOS EN LA PROVINCIA DE SANTIAGO DEL ESTERO.

Total: 7.845

Nº	Grupos de actividades genéricas Nomenclatura	Nº	Oficio, especialidad o característica profesional Nomenclatura	Cantidad por oficio	Nº de desocupados por grupo
I	ACTIVIDADES VARIAS		Actividades varias	345	345
II	AGRICULTURA, GANADERIA Y MINERIA	1	Horticultores	2	
		2	Jardineros	14	
		3	Obrajeros	176	
		4	Peones de campo	387	
		5	Peones de granja	925	
		6	Quinteros	171	
		7	Tamberos	3	
		8	Yacimientos petrolíf.	5	
		9	Yerbateros	—	1.683
III	ALIMENTACION	1	Bebidas alcohólicas	1	
		2	Bebidas no alcohólicas	2	
		3	Conservas, embutidos	3	
		4	Frigoríficos	10	16
IV	COMERCIO, OFICINAS, BANCA Y SEGUROS	1	Auxiliares, cadetes	13	
		2	Empleados escritorio	254	
		3	Empleados mostrador	181	
		4	Id. sin especificar	111	
		5	Vendedores ambulantes	34	593
V	CONFECCION, VESTIDO Y TOCADO	1	Confec. ropa interior	209	
		2	Sastres, modistas	119	
		3	Sombreros, gorras	5	
		4	Zapatería	15	348
VI	CONSTRUCCION	1	Albañilería	390	
		2	Carpintería de obras	83	
		3	Cerrajería de obras	5	
		4	Oficios complementar.	50	
		5	Peones albañiles	79	
		6	Pintores	44	651
VII	ELECTRICIDAD, AGUA Y GAS	1	Electricistas	19	
		2	Gasistas, fontaneros	—	19

Nº	Grupos de actividades genéricas Nomenclatura	Nº	Oficio, especialidad o característica profesional Nomenclatura	Cantidad por oficio	Nº de desocupados por grupo
		1	Actores dramáticos	2	
		2	Actores líricos	—	
VIII	ESPECTACULOS PUBLICOS	3	Operadores cinematóg. ...	1	
		4	Profesores orquesta	16	
		5	Utileros, dependencias ..	—	
		6	Variedades	—	19
IX	ESTUDIANTES Y JUBILADOS		Estudiantes y jubilados ..	480	480
		1	Encuadernación	4	
X	GRAFICAS	2	Fotografía, fotograbado ..	1	
		3	Litografía	—	
		4	Tipografía	21	26
XI	HOTELES, CAFES, RESTAURANTES, BARES, etc.	1	Cocineros	18	
		2	Lavacopas, platos, etc. ..	1	
		3	Mozos	18	37
		1	Aserradores mecánicos ..	15	
		2	Carpinteros	120	
XII	MADERA	3	Ebanistas	9	
		4	Silleros, tapiceros	11	
		5	Torneros, tallistas	9	164
XIII	METALURGIA	1	Oficiales	46	
		2	Peones	21	67
		1	Maestro pala, amasadores	4	
XIV	PANADERIA Y MOLINERIA	2	Molineros	5	
		3	Oficiales panaderos	23	
		4	Peones panad. y moliner.	37	69
XV	PEONES, BRACEROS Y JORNALEROS SIN ESPECIALIDAD	1	Ocupación permanente ..	1.360	
		2	Ocupación transitoria ...	758	2.118
		1	Curtiembre	28	
		2	Destil. hulla, jabones ...	2	
XVI	QUIMICAS	3	Lubrificantes, colores ...	—	
		4	Papel y cartón	—	
		5	Productos farm. y agríc.	5	35
XVII	SERVICIO DOMESTICO	1	Femenino	393	
		2	Masculino	37	430
XVIII	SERVICIOS DEL ESTADO, PROVINCIAS Y MUNICIPIOS	1	Funcionarios, empleados .	203	
		2	Obreros	51	254
		1	Ayudantes operaciones ...	2	
		2	Baños, manicuras, lustra.	4	
XIX	SERVICIOS DE HIGIENE	3	Enfermeros	14	
		4	Masajistas	—	
		5	Peluqueros, peinadores .	20	40
XX	TELEFONOS, TELEGRAFOS Y RADIOCOMUNICACION	1	Instalación, reparación ..	6	
		2	Operadores	22	28
		1	Capitanes, patrones	—	
		2	Cargadores, descargad. ..	3	
XXI	TRANSPORTES MARITIMOS Y FLUVIALES. SERVICIOS PORTUARIOS	3	Lancheros, marineros ...	2	
		4	Maquinistas, foguistas ...	1	
		5	Oficiales, comisarios	1	
		6	Pilotos, prácticos, baq. ..	—	
		7	Serenos, capataces	7	14
		1	Aviadores	—	
		2	Chófers	26	
		3	Foguistas ferroviarios ...	20	
XXII	TRANSPORTES AEREOS Y TERRESTRES	4	Guardas ferroviarios	4	
		5	Maquinistas ferroviar. ..	3	
		6	Mecánicos	64	
		7	Tranviarios	8	
		8	Carreros, cocheros	48	173

XXIV.—DETALLE DE LOS DESOCUPADOS DISTRIBUIDOS POR GRUPO DE ACTIVIDADES GENERICAS Y OFICIOS EN LA PROVINCIA DE TUCUMAN.

Total: 3.180

Nº	Grupos de actividades genéricas Nomenclatura	Nº	Oficio, especialidad o característica profesional Nomenclatura	Cantidad por oficio	Nº de desocupados por grupo
I	ACTIVIDADES VARIAS		Actividades varias	100	100
		1	Horticultores	9	
		2	Jardineros	2	
		3	Obrajeros	23	
		4	Peones de campo	150	
II	AGRICULTURA, GANADERIA Y MINERIA	5	Peones de granja	763	
		6	Quinteros	20	
		7	Tamberos	3	
		8	Yacimientos petrolif.	2	
		9	Yerbateros	—	972
		1	Bebidas alcohólicas	3	
III	ALIMENTACION	2	Bebidas no alcohólicas	5	
		3	Conservas, embutidos	1	
		4	Frigoríficos	8	17
		1	Auxiliares, cadetes	5	
IV	COMERCIO, OFICINAS, BANCA Y SEGUROS	2	Empleados escritorio	65	
		3	Empleados mostrador	63	
		4	Id. sin especificar	64	
		5	Vendedores ambulantes	30	227
		1	Confec. ropa interior	11	
V	CONFECCION, VESTIDO Y TOCADO	2	Sastres, modistas	17	
		3	Sombreros, gorras	5	
		4	Zapatería	2	35
		1	Albañilería	100	
		2	Carpintería de obras	20	
VI	CONSTRUCCION	3	Cerrajería de obras	11	
		4	Oficios complementar.	45	
		5	Peones albañiles	34	
		6	Pintores	21	231
VII	ELECTRICIDAD, AGUA Y GAS	1	Electricistas	20	
		2	Gasistas, fontaneros	6	26
		1	Actores dramáticos	—	
		2	Actores líricos	—	
VIII	ESPECTACULOS PUBLICOS	3	Operadores cinematóg.	1	
		4	Profesores orquesta	5	
		5	Utileros, dependencias	—	
		6	Variedades	—	6
IX	ESTUDIANTES Y JUBILADOS		Estudiantes y jubilados	15	15
		1	Encuadernación	3	
X	GRAFICAS	2	Fotografía, Fotograbado	4	
		3	Litografía	—	
		4	Tipografía	8	15
XI	HOTELES, CAFES, RESTAURANTES, BARES, etc.	1	Cocineros	8	
		2	Lavacopas, platos, etc.	2	
		3	Mozos	10	20
		1	Aserradores mecánicos	17	
XII	MADERA	2	Carpinteros	47	
		3	Ebanistas	6	
		4	Silleros, tapiceros	2	
		5	Torneros, tallistas	10	82
XIII	METALURGIA	1	Oficiales	24	
		2	Peones	15	39
		1	Maestro pala, amasadores	16	
XIV	PANADERIA Y MOLINERIA	2	Molineros	1	
		3	Oficiales panaderos	10	
		4	Peones panad. y molineros	5	32

Nº	Grupos de actividades genéricas Nomenclatura	Nº	Oficio, especialidad o característica profesional Nomenclatura	Cantidad por oficio	Nº de desocupados por grupo
XV	PEONES, BRACEROS Y JORNALEROS SIN ESPECIALIDAD	1	Ocupación permanente	445	
		2	Ocupación transitoria	497	942
XVI	QUIMICAS	1	Curtiembre	19	
		2	Destil. hulla, jabones	—	
		3	Lubrificantes, colores	1	
		4	Papel y cartón	3	
		5	Productos farm. y agríc.	—	23
XVII	SERVICIO DOMESTICO	1	Femenino	68	
		2	Masculino	3	71
XVIII	SERVICIOS DEL ESTADO, PROVINCIAS Y MUNICIPIOS	1	Funcionarios, empleados	71	
		2	Obreros	39	110
XIX	SERVICIOS DE HIGIENE	1	Ayudantes operaciones	1	
		2	Baños, manicuras, lustra.	—	
		3	Enfermeros	2	
		4	Masajistas	—	
		5	Peluqueros, peinadores	12	15
XX	TELEFONOS, TELEGRAFOS Y RADIOCOMUNICACION	1	Instalación, reparación	7	
		2	Operadores	8	15
XXI	TRANSPORTES MARITIMOS Y FLUVIALES. SERVICIOS PORTUARIOS	1	Capitanes, patrones	—	
		2	Cargadores, descargad.	3	
		3	Lancheros, marineros	2	
		4	Maquinistas, foguistas	1	
		5	Oficiales, comisarios	1	
		6	Pilotos, prácticos, baq.	—	
		7	Serenos, capataces	7	14
XXII	TRANSPORTES AEREOS Y TERRESTRES	1	Aviadores	—	
		2	Chófers	26	
		3	Foguistas ferroviarios	20	
		4	Guardas ferroviarios	4	
		5	Maquinistas ferroviar.	3	
		6	Mecánicos	64	
		7	Tranviarios	8	
		8	Carreros, cocheros	48	173

XXV.—DETALLE DE LOS DESOCUPADOS DISTRIBUIDOS POR GRUPO DE ACTIVIDADES GENERICAS Y OFICIOS EN LOS TERRITORIOS NACIONALES.

Territorio del Chaco. Total: 4.108

Nº	Grupos de actividades genéricas Nomenclatura	Nº	Oficio, especialidad o característica profesional Nomenclatura	Cantidad por oficio	Nº de desocupados por grupo
I	ACTIVIDADES VARIAS		Actividades varias	36	36
II	AGRICULTURA, GANADERIA Y MINERIA	1	Horticultores	3	
		2	Jardineros	2	
		3	Obrajeros	89	
		4	Peones de campo	55	
		5	Peones de granja	548	
		6	Quinteros	26	
		7	Tamberos	6	
		8	Yacimientos petrolíf.	3	
		9	Yerbateros	1	733
III	ALIMENTACION	1	Bebidas alcohólicas	—	
		2	Bebidas no alcohólicas	3	
		3	Conservas, embutidos	—	
		4	Frigoríficos	9	12
IV	COMERCIO, OFICINAS, BANCA Y SEGUROS	1	Auxiliares, cadetes	6	
		2	Empleados escritorio	103	
		3	Empleados mostrador	102	
		4	Id. sin especificar	81	
		5	Vendedores ambulantes	25	317

Nº	Grupos de actividades genéricas Nomenclatura	Nº	Oficio, especialidad o característica profesional Nomenclatura	Cantidad por oficio	Nº de desocupados por grupo
		1	Confec. ropa interior ..	2	
V	CONFECCION, VESTIDO Y TOCADO	2	Sastres, modistas	40	
		3	Sombreros, gorras	—	
		4	Zapatería	14	56
		1	Albañilería	271	
		2	Carpintería de obras ...	17	
VI	CONSTRUCCION	3	Cerrajería de obras	17	
		4	Oficios complementar. ..	41	
		5	Peones albañiles	45	
		6	Pintores	29	420
VII	ELECTRICIDAD, AGUA Y GAS	1	Electricistas	24	
		2	Gasistas, fontaneros	1	25
		1	Actores dramáticos	—	
		2	Actores líricos	—	
VIII	ESPECTACULOS PUBLICOS	3	Operadores cinematog. ..	—	
		4	Profesores orquesta	4	
		5	Utileros, dependencias ...	—	
		6	Variedades	1	5
IX	ESTUDIANTES Y JUBILADOS		Estudiantes y jubilados ..	13	13
		1	Encuadernación	1	
X	GRAFICAS	2	Fotografía, fotograbado ..	—	
		3	Litografía	—	
		4	Tipografía	7	8
XI	HOTELES, CAFES, RESTAURANTES, BARES, etc.	1	Cocineros	17	
		2	Lavacopas, platos, etc. ..	5	
		3	Mozos	12	34
		1	Aserradores mecánicos ..	15	
		2	Carpinteros	82	
XII	MADERA	3	Ebanistas	14	
		4	Silleros, tapiceros	1	
		5	Torneros, tallistas	4	116
XIII	METALURGIA	1	Oficiales	39	
		2	Peones	11	50
		1	Maestro pala, amasadores	21	
XIV	PANADERIA Y MOLINERIA	2	Molineros	8	
		3	Oficiales panaderos	22	
		4	Peones panad. y moliner.	28	79
XV	PEONES, BRACEROS Y JORNALEROS SIN ESPECIALIDAD	1	Ocupación permanente ..	731	
		2	Ocupación transitoria ..	716	1.447
		1	Curtiembre	15	
		2	Destil. hulla, jabones ...	2	
XVI	QUIMICAS	3	Lubrificantes, colores ...	2	
		4	Papel y cartón	—	
		5	Productos farm. y agríc.	—	19
XVII	SERVICIO DOMESTICO	1	Femenino	120	
		2	Masculino	17	137
XVIII	SERVICIOS DEL ESTADO, PROVINCIAS Y MUNICIPIOS	1	Funcionarios, empleados .	95	
		2	Obreros	40	135
		1	Ayudantes operaciones ..	—	
		2	Baños, manicuras, lustra.	2	
XIX	SERVICIOS DE HIGIENE	3	Enfermeros	4	
		4	Masajistas	—	
		5	Peluqueros, peinadores .	24	30
XX	TELEFONOS, TELEGRAFOS Y RADIOCOMUNICACION	1	Instalación, reparación ..	—	
		2	Operadores	18	18
		1	Capitanes, patrones	—	
		2	Cargadores, descargad. ..	63	
XXI	TRANSPORTES MARITIMOS Y FLUVIALES, SERVICIOS PORTUARIOS	3	Lancheros, marineros ...	24	
		4	Maquinistas, foguistas ..	3	
		5	Oficiales, comisarios ...	—	
		6	Pilotos, prácticos, baq. ..	—	
		7	Serenos, capataces	5	95

Nº	Grupos de actividades genéricas Nomenclatura	Nº	Oficio, especialidad o característica profesional Nomenclatura	Cantidad por oficio	Nº de desocupados por grupo
		1	Aviadores	—	
		2	Chófers	127	
		3	Foguistas ferroviarios	35	
XXII	TRANSPORTES AEREOS Y TERRESTRES	4	Guardas ferroviarios	3	
		5	Maquinistas ferroviar.	18	
		6	Mecánicos	80	
		7	Tranviarios	5	
		8	Carreros, cocheros	55	323

Territorio del Chubut. Total: 518

Nº	Grupos de actividades genéricas Nomenclatura	Nº	Oficio, especialidad o característica profesional Nomenclatura	Cantidad por oficio	Nº de desocupados por grupo
I	ACTIVIDADES VARIAS		Actividades varias	2	2
		1	Horticultores	—	
		2	Jardineros	—	
		3	Obrajeros	3	
		4	Peones de campo	37	
II	AGRICULTURA, GANADERIA Y MINERIA	5	Peones de granja	37	
		6	Quinteros	36	
		7	Tamberos	1	
		8	Yacimientos petrolíf.	12	
		9	Yerbateros	—	126
		1	Bebidas alcohólicas	—	
III	ALIMENTACION	2	Bebidas no alcohólicas	1	
		3	Conservas, embutidos	—	
		4	Frigoríficos	4	5
		1	Auxiliares, cadetes	—	
IV	COMERCIO, OFICINAS, BANCA Y SEGUROS	2	Empleados escritorio	6	
		3	Empleados mostrador	10	
		4	Id. sin especificar	3	
		5	Vendedores ambulantes	2	21
		1	Confec. ropa interior	1	
V	CONFECCION, VESTIDO Y TOCADO	2	Sastres, modistas	1	
		3	Sombreros, gorras	—	
		4	Zapatería	5	7
		1	Albañilería	18	
		2	Carpintería de obras	6	
VI	CONSTRUCCION	3	Cerrajería de obras	1	
		4	Oficios complementar.	6	
		5	Peones albañiles	10	
		6	Pintores	9	50
VII	ELECTRICIDAD, AGUA Y GAS	1	Electricistas	5	
		2	Gasistas fontaneros	—	5
		1	Actores dramáticos	—	
		2	Actores líricos	—	
VIII	ESPECTACULOS PUBLICOS	3	Operadores cinematóg.	—	
		4	Profesores orquesta	—	
		5	Utileros, dependencias	—	
		6	Variedades	1	1
IX	ESTUDIANTES Y JUBILADOS		Estudiantes y jubilados	2	2
		1	Encuadernación	—	
X	GRAFICAS	2	Fotografía, fotograbado	—	
		3	Litografía	—	
		4	Tipografía	—	—
XI	HOTELES, CAFES, RESTAURANTES, BARES, etc.	1	Cocineros	9	
		2	Lavacopas, platos, etc.	1	
		3	Mozos	—	10

Nº	Grupos de actividades genéricas Nomenclatura	Nº	Oficio, especialidad o característica profesional Nomenclatura	Cantidad por oficio	Nº de desocupados por grupo
		1	Aserradores mecánicoss ..	—	
		2	Carpinteros	12	
XII	MADERA	3	Ebanistas	—	
		4	Silleros, tapiceros	—	
		5	Tallistas, torneros	—	12
XIII	METALURGIA	1	Oficiales	10	
		2	Peones	3	13
		1	Maestro pala, amasador ..	1	
XIV	PANADERIA Y MOLINERIA	2	Molineros	—	
		3	Oficiales panaderos	1	
		4	Peones panad. y molin. ..	1	3
XV	PEONES, BRACEROS Y JORNALEROS SIN ESPECIALIDAD	1	Ocupación permanente ..	121	
		2	Ocupación transitoria ..	29	150
		1	Curtiembre	2	
		2	Destil. hulla, jabones ...	—	
XVI	QUIMICAS	3	Lubrificantes, colores ..	1	
		4	Papel y cartón	—	
		5	Productos farm. y agríc.	—	3
XVII	SERVICIO DOMESTICO	1	Femenino	2	
		2	Masculino	—	2
XVIII	SERVICIOS DEL ESTADO, PROVINCIAS Y MUNICIPIOS	1	Funcionarios, empleados .	29	
		2	Obreros	7	36
		1	Ayudantes operaciones ..	—	
		2	Baños, manicuras, lustra.	—	
XIX	SERVICIOS DE HIGIENE	3	Enfermeros	—	
		4	Masajistas	—	
		5	Peluqueros, peinadores ..	3	3
XX	TELEFONOS, TELEGRAFOS Y RADIOCOMUNICACION	1	Instalación, reparación ..	—	
		2	Operadores	2	2
		1	Capitanes, patrones	2	
		2	Cargadores, descargad. ..	—	
XXI	TRANSPORTES MARITIMOS Y FLUVIALES, SERVICIOS PORTUARIOS	3	Lancheros, marineros ...	1	
		4	Maquinistas, foguistas ..	1	
		5	Oficiales, comisarios	—	
		6	Pilotos, prácticos, baq. ..	—	
		7	Serenos, capataces	—	4
		1	Aviadores	—	
		2	Chófers	15	
		3	Foguistas ferroviarios ..	13	
XXII	TRANSPORTES AEREOS Y TERRESTRES	4	Guardas ferroviarios ...	2	
		5	Maquinistas ferroviar. ..	2	
		6	Mecánicos	14	
		7	Tranviarios	5	
		8	Carreros, cocheros	15	60

Territorio de Formosa. Total: 632

Nº	Grupos de actividades genéricas Nomenclatura	Nº	Oficio, especialidad o característica profesional Nomenclatura	Cantidad por oficio	Nº de desocupados por grupo
I	ACTIVIDADES VARIAS		Actividades varias	18	18
		1	Horticultores	—	
		2	Jardineros	1	
		3	Obrajeros	48	
		4	Peones de campo	36	
II	AGRICULTURA, GANADERIA Y MINERIA	5	Peones de granja	44	
		6	Quinteros	23	
		7	Tamberos	12	
		8	Yacimientos petrolif.	—	
		9	Yerbateros	—	164

Nº	Grupos de actividades genéricas Nomenclatura	Nº	Oficio, especialidad o característica profesional Nomenclatura	Cantidad por oficio	Nº de desocupados por grupo
III	ALIMENTACION	1	Bebidas alcohólicas	—	
		2	Bebidas no alcohólicas	—	
		3	Conservas, embutidos	—	
		4	Frigoríficos	2	2
IV	COMERCIO, OFICINAS, BANCA Y SEGUROS	1	Auxiliares, cadetes	2	
		2	Empleados escritorio	6	
		3	Empleados mostrador	20	
		4	Id. sin especificar	3	
		5	Vendedores ambulantes	—	31
V	CONFECCION, VESTIDO Y TOCADO	1	Confec. ropa interior	5	
		2	Sastres, modistas	—	
		3	Sombreros, gorras	3	
		4	Zapatería	4	12
VI	CONSTRUCCION	1	Albañilería	81	
		2	Carpintería de obras	1	
		3	Cerrajería de obras	6	
		4	Oficios complementar.	9	
		5	Peones albañiles	8	
		6	Pintores	5	110
VII	ELECTRICIDAD, AGUA Y GAS	1	Electricistas	2	
		2	Gasistas, fontaneros	—	2
VIII	ESPECTACULOS PUBLICOS	1	Actores dramáticos	—	
		2	Actores líricos	—	
		3	Operadores cinematóg.	—	
		4	Profesores orquesta	—	
		5	Utileros, dependencias	—	
		6	Variedades	—	—
IX	ESTUDIANTES Y JUBILADOS		Estudiantes y jubilados	8	8
X	GRAFICAS	1	Encuadernación	—	
		2	Fotografía, fotograbado	—	
		3	Litografía	—	
		4	Tipografía	5	5
XI	HOTELES, CAFES, RESTAURANTES, BARES, etc.	1	Cocineros	2	
		2	Lavacopas, platos, etc.	—	
		3	Mozos	2	4
XII	MADERA	1	Aserraderos mecánicos	—	
		2	Carpinteros	18	
		3	Ebanistas	2	
		4	Silleros, tapiceros	—	
		5	Tallistas, torneros	1	21
XIII	METALURGIA	1	Oficiales	3	
		2	Peones	5	8
XIV	PANADERIA Y MOLINERIA	1	Maestro pala, amasador.	9	
		2	Molineros	—	
		3	Oficiales panaderos	7	
		4	Peones panad. y molin.	—	16
XV	PEONES, BRACEROS Y JORNALEROS SIN ESPECIALIDAD	1	Ocupación permanente	54	
		2	Ocupación transitoria	71	125
XVI	QUIMICAS	1	Curtiembre	—	
		2	Destil. hulla, jabones	2	
		3	Lubrificantes, colores	1	
		4	Papel y cartón	—	
		5	Productos farm. y agríc.	1	4
XVII	SERVICIO DOMESTICO	1	Femenino	1	
		2	Masculino	1	2
XVIII	SERVICIOS DEL ESTADO, PROVINCIAS Y MUNICIPIOS	1	Funcionarios, empleados	23	
		2	Obreros	4	27

Nº	Grupos de actividades genéricas Nomenclatura	Nº	Oficio, especialidad o característica profesional Nomenclatura	Cantidad por oficio	Nº de desocupados por grupo
		1	Ayudantes operaciones ..	—	
		2	Baños, manicuras, lustra.	—	
XIX	SERVICIOS DE HIGIENE	3	Enfermeros	—	
		4	Masajistas	—	
		5	Peluqueros, peinadores ..	3	3
XX	TELEFONOS, TELEGRAFOS Y RADIOCOMUNICACION	1	Instalación, reparación ..	2	
		2	Operadores	1	3
		1	Capitanes, patrones	—	
		2	Cargadores, descargad. ..	—	
XXI	TRANSPORTES MARITIMOS Y FLUVIALES. SERVICIOS PORTUARIOS	3	Lancheros, marineros ...	2	
		4	Maquinistas, foguistas ..	—	
		5	Oficiales, comisarios	—	
		6	Pilotos, prácticos, baq. ..	1	
		7	Serenos, capataces	3	6
		1	Aviadores	2	
		2	Chófers	18	
		3	Foguistas ferroviarios ..	5	
XXII	TRANSPORTES AEREOS Y TERRESTRES	4	Guardas ferroviarios	3	
		5	Maquinistas ferroviar. ..	5	
		6	Mecánicos	14	
		7	Tranviarios	3	
		8	Carreros, cocheros	11	61

Territorio de la Pampa. Total: 5.914

Nº	Grupos de actividades genéricas Nomenclatura	Nº	Oficio, especialidad o característica profesional Nomenclatura	Cantidad por oficio	Nº de desocupados por grupo
I	ACTIVIDADES VARIAS		Actividades varias	84	84
		1	Horticultores	21	
		2	Jardineros	21	
		3	Obrajeros	38	
		4	Peones de campo	673	
II	AGRICULTURA, GANADERIA Y MINERIA	5	Peones de granja	1.255	
		6	Quinteros	165	
		7	Tamberos	25	
		8	Yacimientos petrolif.	1	
		9	Yerbateros	—	2.199
		1	Bebidas alcohólicas	—	
III	ALIMENTACION	2	Bebidas no alcohólicas ..	—	
		3	Conservas, embutidos	3	
		4	Frigoríficos	28	31
		1	Auxiliares, cadetes	11	
IV	COMERCIO, OFICINAS, BANCA Y SEGUROS	2	Empleados escritorio	82	
		3	Empleados mostrador	60	
		4	Id. sin especificar	62	
		5	Vendedores ambulantes ..	24	239
		1	Confec. ropa interior	10	
V	CONFECCION, VESTIDO Y TOCADO	2	Sastres, modistas	14	
		3	Sombreros, gorras	4	
		4	Zapatería	15	43
		1	Albañilería	200	
		2	Carpintería de obras ...	16	
VI	CONSTRUCCION	3	Cerrajería de obras	19	
		4	Oficios complementar. ..	60	
		5	Peones albañiles	42	
		6	Pintores	20	357
VII	ELECTRICIDAD, AGUA Y GAS	1	Electricistas	6	
		2	Gasistas, fontaneros	1	7

Nº	Grupos de actividades genéricas Nomenclatura	Nº	Oficio, especialidad o característica profesional Nomenclatura	Cantidad por oficio	Nº de desocupados por grupo
		1	Actores dramáticos	—	
		2	Actores líricos	—	
VIII	ESPECTACULOS PUBLICOS	3	Operadores cinematóg.	—	
		4	Profesores orquesta	10	
		5	Utileros, dependencias	—	
		6	Variedades	1	11
IX	ESTUDIANTES Y JUBILADOS		Estudiantes y jubilados	23	23
		1	Encuadernación	1	
X	GRAFICAS	2	Fotografía, fotograbado	2	
		3	Litografía	—	
		4	Tipografía	9	12
XI	HOTELES, CAFES, RESTAURANTES, BARES, etc.	1	Cocineros	18	
		2	Lavacopas, platos, etc.	10	
		3	Mozos	6	34
		1	Aserradores mecánicos	—	
		2	Carpinteros	59	
XII	MADERA	3	Ebanistas	2	
		4	Silleros, tapiceros	1	
		5	Tallistas, torneros	—	62
XIII	METALURGIA	1	Oficiales	55	
		2	Peones	9	64
		1	Maestro pala, amasador	19	
XIV	PANADERIA Y MOLINERIA	2	Molineros	9	
		3	Oficiales panaderos	22	
		4	Peones panad. y molin.	18	68
XV	PEONES, BRACEROS Y JORNALEROS SIN ESPECIALIDAD	1	Ocupación permanente	1.025	
		2	Ocupación transitoria	970	1.995
		1	Curtiembre	29	
		2	Destil. hulla, jabones	9	
XVI	QUIMICAS	3	Lubrificantes, colores	—	
		4	Papel y cartón	—	
		5	Productos farm. y agríc.	—	38
XVII	SERVICIO DOMESTICO	1	Femenino	192	
		2	Masculino	12	204
XVIII	SERVICIOS DEL ESTADO, PROVINCIAS Y MUNICIPIOS	1	Funcionarios, empleados	32	
		2	Obreros	8	40
		1	Ayudantes operaciones	—	
		2	Baños, manicuras, lustra.	—	
XIX	SERVICIOS DE HIGIENE	3	Enfermeros	2	
		4	Masajistas	—	
		5	Peluqueros, peinadores	17	19
XX	TELEFONOS, TELEGRAFOS Y RADIOCOMUNICACION	1	Instalación, reparación	2	
		2	Operadores	7	9
		1	Capitanes, patrones	—	
		2	Cargadores, descargad.	44	
XXI	TRANSPORTES MARITIMOS Y FLUVIALES. SERVICIOS PORTUARIOS	3	Lancheros, marineros	—	
		4	Maquinistas, foguistas	—	
		5	Oficiales, comisarios	—	
		6	Pilotos, prácticos, baq.	—	
		7	Serenos, capataces	8	52
		1	Aviadores	—	
		2	Chófers	64	
		3	Foguistas ferroviarios	6	
XXII	TRANSPORTES AEREOS Y TERRESTRES	4	Guardas ferroviarios	4	
		5	Maquinistas ferroviar.	11	
		6	Mecánicos	115	
		7	Tranviarios	4	
		8	Carreros, cocheros	119	323

Territorio de Misiones. Total: 744

Nº	Grupos de actividades genéricas Nomenclatura	Nº	Oficio, especialidad o característica profesional Nomenclatura	Cantidad por oficio	Nº de desocupados por grupo
I	ACTIVIDADES VARIAS		Actividades varias	—	—
II	AGRICULTURA, GANADERIA Y MINERIA	1	Horticultores	2	
		2	Jardineros	2	
		3	Obrajeros	5	
		4	Peones de campo	9	
		5	Peones de granja	58	
		6	Quinteros	—	
		7	Tamberos	9	
		8	Yacimientos petrolíf.	3	
		9	Yerbateros	2	90
III	ALIMENTACION	1	Bebidas alcohólicas	—	
		2	Bebidas no alcohólicas	1	
		3	Conservas, embutidos	—	
		4	Frigoríficos	3	4
IV	COMERCIO, OFICINAS, BANCA Y SEGUROS	1	Auxiliares, cadetes	5	
		2	Empleados escritorio	15	
		3	Empleados mostrador	14	
		4	Id. sin especificar	53	
		5	Vendedores ambulantes	8	93
V	CONFECCION, VESTIDO Y TOCADO	1	Confec. ropa interior	3	
		2	Sastres, modistas	17	
		3	Sombreros, gorras	—	
		4	Zapatería	2	22
VI	CONSTRUCCION	1	Albañilería	39	
		2	Carpintería de obras	4	
		3	Cerrajería de obras	—	
		4	Oficios complementar.	12	
		5	Peones albañiles	32	
		6	Pintores	11	98
VII	ELECTRICIDAD, AGUA Y GAS	1	Electricistas	3	
		2	Gasistas, fontaneros	3	6
VIII	ESPECTACULOS PUBLICOS	1	Actores dramáticos	—	
		2	Actores líricos	—	
		3	Operadores cinematógr.	—	
		4	Profesores orquesta	—	
		5	Utileros, dependencias	—	
		6	Variedades	—	—
IX	ESTUDIANTES Y JUBILADOS		Estudiantes y jubilados	8	8
X	GRAFICAS	1	Encuadernación	—	
		2	Fotografía, fotograbado	—	
		3	Litografía	—	
		4	Tipografía	1	1
XI	HOTELES, CAFES, RESTAURANTES, BARES, etc.	1	Cocineros	10	
		2	Lavacopas, platos, etc.	3	
		3	Mozos	5	18
XII	MADERA	1	Aserradores mecánicos	2	
		2	Carpinteros	39	
		3	Ebanistas	—	
		4	Silleros, tapiceros	—	
		5	Tallistas, torneros	—	41
XIII	METALURGIA	1	Oficiales	4	
		2	Peones	3	7
XIV	PANADERIA Y MOLINERIA	1	Maestro pala, amasador	2	
		2	Molineros	—	
		3	Oficiales panaderos	3	
		4	Peones panad. y molin.	5	10
XV	PEONES, BRACEROS Y JORNALEROS SIN ESPECIALIDAD	1	Ocupación permanente	33	
		2	Ocupación transitoria	91	124

Nº	Grupos de actividades genéricas Nomenclatura	Nº	Oficio, especialidad o característica profesional Nomenclatura	Cantidad por oficio	Nº de desocupados por grupo
		1	Curtiembre	2	
		2	Destil. hulla, jabones	—	
XVI	QUIMICAS	3	Lubrificantes, colores	—	
		4	Papel y cartón	—	
		5	Productos farm. y agríc.	—	2
XVII	SERVICIO DOMESTICO	1	Femenino	42	
		2	Masculino	7	49
XVIII	SERVICIOS DEL ESTADO, PROVINCIAS Y MUNICIPIOS	1	Funcionarios, empleados	35	
		2	Obreros	4	39
		1	Ayudantes operaciones	—	
		2	Baños, manicuras, lustra.	—	
XIX	SERVICIOS DE HIGIENE	3	Enfermeros	1	
		4	Masajistas	5	
		5	Peluqueros, peinadores	—	6
XX	TELEFONOS, TELEGRAFOS Y RADIOCOMUNICACION	1	Instalación, reparación	—	
		2	Operadores	6	6
		1	Capitanes, patrones	6	
		2	Cargadores, descargad.	2	
XXI	TRANSPORTES MARITIMOS Y FLUVIALES, SERVICIOS PORTUARIOS	3	Lancheros, marineros	29	
		4	Maquinistas foguistas	7	
		5	Oficiales, comisarios	6	
		6	Pilotos, prácticos, baq.	5	
		7	Serenos, capataces	1	50
		1	Aviadores	—	
		2	Chófers	39	
		3	Foguistas ferroviarios	—	
XXII	TRANSPORTES AEREOS Y TERRESTRES	4	Guardas ferroviarios	—	
		5	Maquinistas ferroviar.	—	
		6	Mecánicos	24	
		7	Tranviarios	—	
		8	Carreros, cocheros	7	70

Territorio de Neuquén. Total: 426

Nº	Grupos de actividades genéricas Nomenclatura	Nº	Oficio, especialidad o característica profesional Nomenclatura	Cantidad por oficio	Nº de desocupados por grupo
I	ACTIVIDADES VARIAS		Actividades varias	18	18
		1	Horticultores	11	
		2	Jardineros	1	
		3	Obrajeros	—	
		4	Peones de campo	66	
II	AGRICULTURA, GANADERIA Y MINERIA	5	Peones de granja	86	
		6	Quinteros	75	
		7	Tamberos	—	
		8	Yacimientos petrolif.	—	
		9	Yerbateros	—	239
		1	Bebidas alcohólicas	—	
III	ALIMENTACION	2	Bebidas alcohólicas	—	
		3	Conservas, embutidos	—	
		4	Frigoríficos	—	—
		1	Auxiliares, cadetes	3	
IV	COMERCIO, OFICINAS, BANCA Y SEGUROS	2	Empleados escritorio	4	
		3	Empleados mostrador	7	
		4	Id. sin especificar	1	
		5	Vendedores ambulantes	2	17

Nº	Grupos de actividades genéricas Nomenclatura	Nº	Oficio, especialidad o característica profesional Nomenclatura	Cantidad por oficio	Nº de desocupados por grupo
V	CONFECCION, VESTIDO Y TOCADO	1	Confec. ropa interior	—	
		2	Sastres, modistas	3	
		3	Sombreros, gorras	—	
		4	Zapatería	—	3
VI	CONSTRUCCION	1	Albañilería	3	
		2	Carpintería de obras	7	
		3	Cerrajería de obras	—	
		4	Oficios complementar.	3	
		5	Peones albañiles	7	
		6	Pintores	1	21
VII	ELECTRICIDAD, AGUA Y GÁS	1	Electricistas	—	
		2	Gasistas, fontaneros	—	—
VIII	ESPECTACULOS PUBLICOS	1	Actores dramáticos	—	
		2	Actores líricos	—	
		3	Operadores cinematóg.	—	
		4	Profesores orquesta	—	
		5	Utileros, dependencias	—	
		6	Variedades	—	—
IX	ESTUDIANTES Y JUBILADOS		Estudiantes y jubilados	—	—
X	GRAFICAS	1	Encuadernación	—	
		2	Fotografía, fotograbado	—	
		3	Litografía	—	
		4	Tipografía	—	—
XI	HOTELES, CAFES, RESTAURANTES, BARES, etc.	1	Cocineros	—	
		2	Lavacopas, platos, etc.	2	
		3	Mozos	1	3
XII	MADERA	1	Aserradores mecánicos	—	
		2	Carpinteros	2	
		3	Ebanistas	1	
		4	Silleros, tapiceros	—	
		5	Tallistas, torneros	1	4
XIII	METALURGIA	1	Oficiales	2	
		2	Peones	—	2
XIV	PANADERIA Y MOLINERIA	1	Maestro pala, amasador	2	
		2	Molineros	—	
		3	Oficiales panaderos	3	
		4	Peones panad. y molin.	5	10
XV	PEONES, BRACEROS Y JORNALEROS SIN ESPECIALIDAD	1	Ocupación permanente	33	
		2	Ocupación transitoria	91	124
XVI	QUIMICAS	1	Curtiembre	2	
		2	Destil. hulla, jabones	—	
		3	Lubrificantes, colores	—	
		4	Papel y cartón	—	
		5	Productos farm. y agríc.	—	2
XVII	SERVICIO DOMESTICO	1	Femenino	42	
		2	Masculino	7	49
XVIII	SERVICIOS DEL ESTADO, PROVINCIAS Y MUNICIPIOS	1	Funcionarios, empleados	35	
		2	Obreros	4	39
XIX	SERVICIOS DE HIGIENE	1	Ayudantes operaciones	—	
		2	Baños, manicuras, lustra.	—	
		3	Enfermeros	1	
		4	Masajistas	5	
		5	Peluqueros, peinadores	—	6
XX	TELEFONOS, TELEGRAFOS Y RADIOCOMUNICACION	1	Instalación, reparación	—	
		2	Operadores	6	6

Nº	Grupos de actividades genéricas Nomenclatura	Nº	Oficio, especialidad o característica profesional Nomenclatura	Cantidad por oficio	Nº de desocupados por grupo
		1	Capitanes, patrones	—	
		2	Cargadores, descargad. ..	—	
XXI	TRANSPORTES MARITIMOS Y FLUVIALES. SERVICIOS PORTUARIOS	3	Lancheros, marineros	—	
		4	Maquinistas, foguistas ...	—	
		5	Oficiales, comisarios	—	
		6	Pilotos, prácticos, baq. ..	—	
		7	Serenos, capataces	—	—
		1	Aviadores	—	
		2	Chófers	10	
		3	Foguistas ferroviarios ..	—	
XXII	TRANSPORTES AEREOS Y TERRESTRES	4	Guardas ferroviarios	—	
		5	Maquinistas ferroviar. ..	—	
		6	Mecánicos	—	
		7	Tranviarios	—	
		8	Carreros, cocheros	11	21

Territorio de Río Negro. Total: 942

Nº	Grupos de actividades genéricas Nomenclatura	Nº	Oficio, especialidad o característica profesional Nomenclatura	Cantidad por oficio	Nº de desocupados por grupo
I	ACTIVIDADES VARIAS		Actividades varias	53	53
		1	Horticultores	—	
		2	Jardineros	31	
		3	Obrajeros	—	
		4	Peones de campo	138	
II	AGRICULTURA, GANADERIA Y MINERIA	5	Peones de granja	275	
		6	Quinteros	58	
		7	Tamberos	1	
		8	Yacimientos petrolíf. ...	—	
		9	Yerbateros	—	503
		1	Bebidas alcohólicas	—	
III	ALIMENTACION	2	Bebidas no alcohólicas ..	—	
		3	Conservas, embutidos ...	—	
		4	Frigoríficos	—	—
		1	Auxiliares, cadetes	5	
IV	COMERCIO, OFICINAS, BANCA Y SEGUROS	2	Empleados escritorio ...	13	
		3	Empleados mostrador ...	5	
		4	Id. sin especificar	13	
		5	Vendedores ambulantes .	—	36
		1	Confec. ropa interior ..	—	
V	CONFECCION, VESTIDO Y TOCADO	2	Sastres, modistas	3	
		3	Sombreros, gorras	—	
		4	Zapatería	3	6
		1	Albañilería	47	
		2	Carpintería de obras ..	1	
VI	CONSTRUCCION	3	Cerrajería de obras ...	—	
		4	Oficios complementar. ..	21	
		5	Peones albañiles	29	
		6	Pintores	2	100
VII	ELECTRICIDAD, AGUA Y GAS	1	Electricistas	—	
		2	Gasistas, fontaneros ...	—	—
		1	Actores dramáticos	—	
		2	Actores líricos	—	
VIII	ESPECTACULOS PUBLICOS	3	Operadores cinematógr. .	—	
		4	Profesoress orquesta ...	—	
		5	Utileros, dependencias ..	—	
		6	Variedades	—	—

Nº	Grupos de actividades genéricas Nomenclatura	Nº	Oficio, especialidad o característica profesional Nomenclatura	Cantidad por oficio	Nº de desocupados por grupo
IX	ESTUDIANTES Y JUBILADOS		Estudiantes y jubilados	4	4
X	GRAFICAS	1	Encuadernación	—	
		2	Fotografía, fotograbado	—	
		3	Litografía	—	
		4	Tipografía	—	—
XI	HOTELES, CAFES, RESTAURANTES, BARES, etc.	1	Cocineros	5	
		2	Lavacopas, platos, etc.	1	
		3	Mozos	1	7
XII	MADERA	1	Aserraderos mecánicos	2	
		2	Carpinteros	13	
		3	Ebanistas	—	
		4	Silleros, tapiceros	—	
		5	Tallistas, torneros s.	1	16
XIII	METALURGIA	1	Oficiales	1	
		2	Peones	3	4
XIV	PANADERIA Y MOLINERIA	1	Maestro pala, amasador.	—	
		2	Molineros	—	
		3	Oficiales panaderos	1	
		4	Peones panad. y molin.	—	1
XV	PEONES, BRACEROS Y JORNALEROS SIN ESPECIALIDAD	1	Ocupación permanente	56	
		2	Ocupación transitoria	17	73
XVI	QUIMICAS	1	Curtiembre	3	
		2	Destil. hulla, jabones	—	
		3	Lubrificantes, colores	—	
		4	Papel y cartón	—	
		5	Productos farm. agríc.	—	3
XVII	SERVICIO DOMESTICO	1	Femenino	28	
		2	Masculino	—	28
XVIII	SERVICIOS DEL ESTADO, PROVINCIAS Y MUNICIPIOS	1	Funcionarios, empleados.	44	
		2	Obreros	8	52
XIX	SERVICIOS DE HIGIENE	1	Ayudantes operaciones	—	
		3	Baños, manicuras, lustra.	—	
		3	Enfermeros	—	
		4	Masajistas	—	
		5	Peluqueros, peinadores	2	2
XX	TELEFONOS, TELEGRAFOS Y RADIOCOMUNICACION	1	Instalación, reparación	—	
		2	Operadores	—	—
XXI	TRANSPORTES MARITIMOS Y FLUVIALES. SERVICIOS PORTUARIOS	1	Capitanes, patrones	—	
		2	Cargadores, descargad.	—	
		3	Lancheros, marineros	—	
		4	Maquinistas, foguistas	—	
		5	Oficiales, comisarios	—	
		6	Pilotos, prácticos, baq.	—	
		7	Serenos, capataces	—	—
XXII	TRANSPORTES AEREOS Y TERRESTRES	1	Aviadores	1	
		2	Chófers	19	
		3	Foguistas ferroviarios	—	
		4	Guardas ferroviarios	—	
		5	Maquinistas ferroviar.	—	
		6	Mecánicos	19	
		7	Tranviarios	—	
		8	Carreros, cocheros	15	54

Territorio de Santa Cruz. Total: 614

Nº	Grupos de actividades genéricas Nomenclatura	Nº	Oficio, especialidad o característica profesional Nomenclatura	Cantidad por oficio	Nº de desocupados por grupo
I	ACTIVIDADES VARIAS	1	Actividades varias	13	13
II	AGRICULTURA, GANADERIA Y MINERIA	1	Horticultores	1	
		2	Jardineros	—	
		3	Obrajeros	—	
		4	Peones de campo	54	
		5	Peones de granja	46	
		6	Quinteros	45	
		7	Tambeross	—	
		8	Yacimientos petrolíf.	1	
		9	Yerbateros	—	147
III	ALIMENTACION	1	Bebidas alcohólicas	—	
		2	Bebidas no alcohólicas	—	
		3	Conservas, embutidos	—	
		4	Frigoríficos	32	32
IV	COMERCIO, OFICINAS, BANCA Y SEGUROS	1	Auxiliares, cadetes	—	
		2	Empleados escritorio	16	
		3	Empleados mostrador	12	
		4	Id. sin especificar	2	
		5	Vendedores ambulantes	2	32
V	CONFECCION, VESTIDO Y TOCADO	1	Confec. ropa interior	1	
		2	Sastres, modistas	5	
		3	Sombreros, gorras	—	
		4	Zapatería	1	7
VI	CONSTRUCCION	1	Albañilería	8	
		2	Carpintería de obras	—	
		3	Cerrajería de obras	13	
		4	Oficios complementar.	2	
		5	Peones albañiles	—	
		6	Pintores	6	29
VII	ELECTRICIDAD, AGUA Y GAS	1	Electricistas	—	
		2	Gasistas, fontaneros	—	
VIII	ESPECTACULOS PUBLICOS	1	Actores dramáticos	—	
		2	Actores líricos	—	
		3	Operadores cinematóg.	—	
		4	Profesores orquesta	—	
		5	Utileros, dependencias	3	
		6	Variedades	—	3
IX	ESTUDIANTES Y JUBILADOS		Estudiantes y jubilados	7	7
X	GRAFICAS	1	Encuadernación	—	
		2	Fotografía, fotograbado	—	
		3	Litografía	—	4
		4	Tipografía	4	4
XI	HOTELES, CAFES, RESTAURANTES, BARES, etc.	1	Cocineros	8	
		2	Lavacopas, platos, etc.	—	
		3	Mozos	—	8
XII	MADERA	1	Aserradores mecánicos	—	
		2	Carpinteros	6	
		3	Ebanistas	—	
		4	Silleros, tapiceros	—	
		5	Tallistas, torneros	—	6
XIII	METALURGIA	1	Oficiales	4	
		2	Peones	8	12
XIV	PANADERIA Y MOLINERIA	1	Maestro pala, amasador.	—	
		2	Molineros	2	
		3	Oficiales panaderos	3	
		4	Peones panad. y molin.	3	8
XV	PEONES, BRACEROS Y JORNALEROS SIN ESPECIALIDAD	1	Ocupación permanente	27	
		2	Ocupación transitoria	180	207

Nº	Grupos de actividades genéricas Nomenclatura	Nº	Oficio, especialidad o característica profesional Nomenclatura	Cantidad por oficio	Nº de desocupados por grupo
		1	Curtiembre	—	
		2	Destil. hulla, jabones ..	—	
XVI	QUIMICAS	3	Lubrificantes, colores ..	—	
		4	Papel y cartón	—	
		5	Productos farm. y agríc.	—	—
XVII	SERVICIO DOMESTICO	1	Femenino	18	
		2	Masculino	13	31
XVIII	SERVICIOS DEL ESTADO, PROVINCIAS Y MUNICIPIOS	1	Funcionarios, empleados.	7	
		2	Obreros	—	7
		1	Ayudantes operaciones ..	—	
		2	Baños, manicuras, lustra.	—	
XIX	SERVICIOS DE HIGIENE	3	Enfermeros	—	
		4	Masajistas	—	
		5	Peluqueros, peinadores .	—	—
XX	TELEFONOS, TELEGRAFOS Y RADIOCOMUNICACION	1	Instalación, reparación .	1	
		2	Operadores	—	1
		1	Capitanes, patrones	—	
		2	Cargadores, descarg. ...	—	
XXI	TRANSPORTES MARITIMOS Y FLUVIALES. SERVICIOS PORTUARIOS	3	Lancheros, marineros ...	18	
		4	Maquinistas, foguistas ..	6	
		5	Oficiales, comisarios ...	1	
		6	Pilotos, prácticos, baq. .	—	
		7	Serenos, capataces	1	26
		1	Aviadores	1	
		2	Chófers	1	
		3	Foguistas ferroviarios ..	—	
XXII	TRANSPORTES AEREOS Y TERRESTRES	4	Guardas ferroviarios	—	
		5	Maquinistas ferroviar. ..	1	
		6	Mecánicos	6	
		7	Tranviarios	—	
		8	Carreros, cocheros	14	34

XXVI.—CUADRO GENERAL DE LOS DESOCUPADOS DE CADA NACIONALIDAD DISTRIBUIDOS POR DEMARCACIONES GEOGRAFICAS.

	Argentinos	Alemanes	Bolivianos	Brasileños	Checoeslovacos	Chilenos	Españoles	Franceses	Ingleses	Italianos	Lituanos	Paraguayos	Peruanos	Polacos	Portugueses	Rusos	Uruguayos	Yugoeslavos	Otras nacionalidades	Total
Capital Federal.	40.307	944	130	379	1.736	159	12.402	215	25	16.489	784	155	26	5.946	685	991	547	772	4.531	87.223
Buenos Aires ..	55.914	442	21	274	507	157	9.786	424	54	12.864	195	91	20	2.193	721	979	1.031	960	2.303	88.936
Catamarca	2.657	1	2	—	1	11	28	1	—	12	—	—	—	1	—	—	—	—	3	2.717
Córdoba	24.661	—	4	56	56	29	1.016	54	3	2.621	22	3	5	262	21	55	70	129	176	29.243
Corrientes	5.375	4	—	58	—	—	27	1	1	30	—	40	—	1	—	3	33	—	19	5.592
Entre Ríos	17.960	86	1	49	6	4	201	14	2	308	—	13	—	67	3	338	996	17	165	20.230
Jujuy	1.363	1	282	2	—	11	33	1	—	23	—	3	2	6	1	—	2	3	11	1.744
La Rioja	3.203	—	—	1	3	14	10	—	—	10	—	—	—	—	—	—	—	1	5	3.247
Mendoza	8.674	16	—	50	11	174	779	33	1	844	—	1	—	7	4	10	5	37	69	10.715
Salta	1.425	2	93	1	4	17	40	—	—	28	—	—	2	10	1	—	1	18	19	1.661
San Juan	7.442	2	—	15	7	81	236	5	—	131	—	2	—	3	3	1	2	34	18	7.982
San Luis	5.315	3	—	—	—	3	69	14	—	76	—	1	2	—	2	3	7	2	15	5.512
Santa Fe	30.938	138	9	143	175	32	2.854	113	7	6.924	118	68	5	856	101	318	162	324	987	44.272
Sgo. del Estero.	7.664	4	—	2	—	3	70	5	1	45	—	—	—	5	1	—	2	1	42	7.845
Tucumán	2.935	3	6	1	—	2	72	1	—	44	6	1	—	29	31	7	1	—	41	3.180
Chaco	3.440	19	2	4	15	2	73	6	1	83	5	303	—	43	7	23	10	28	44	4.108
Chubut	150	2	—	—	4	47	65	1	2	43	—	—	—	39	51	10	4	51	49	518
Formosa	209	—	—	1	—	—	8	—	—	11	1	393	—	5	—	—	—	1	3	632
La Pampa	4.010	17	—	9	—	9	747	20	1	717	2	3	—	13	10	193	62	5	96	5.914
Misiones	557	7	—	20	—	—	5	—	—	3	—	115	—	20	3	1	6	—	7	744
Neuquén	274	—	—	1	—	138	9	—	—	2	—	—	—	—	—	—	—	—	2	426
Río Negro	587	3	1	2	1	104	65	5	1	94	—	8	—	6	2	15	8	3	37	942
Santa Cruz	204	8	—	—	2	134	168	2	—	21	—	—	—	2	1	2	10	39	21	614
	225.262	1.702	551	1.068	2.528	1.131	28.763	915	99	41.423	1.133	1.200	62	9.514	1.648	2.949	2.961	2.425	8.663	333.997

XXVII.—RESUMEN DE LAS CIFRAS TOTALES DE DESOCUPADOS DE CADA NACIONALIDAD OBTENIDAS EN EL PAIS Y PORCENTAJES ALCANZADOS POR CADA UNA DE ELLAS SOBRE EL TOTAL DE PERSONAS DESOCUPADAS.

Nacionalidad	Cantidad	%
Argentinos	225.262	67.41
Alemanes	1.702	0.51
Bolivianos	551	0.17
Brasileños	1.068	0.32
Checoslovacos	2.528	0.76
Chilenos	1.131	0.34
Españoles	28.763	8.60
Franceses	915	0.27
Ingleses	99	0.03
Italianos	41.423	12.43
Lituanos	1.133	0.34
Paraguayos	1.200	0.36
Peruanos	62	0.02
Polacos	9.514	2.85
Portugueses	1.648	0.49
Rusos	2.949	0.88
Uruguayos	2.961	0.89
Yugoeslavos	2.425	0.73
Otras nacionalidades	8.663	2.60
	333.997	100

CONCLUSION

Observando las cifras que arroja el Censo Nacional de Desocupados, aparece que 148.805 personas ya no tenían ocupación lucrativa alguna antes de primero de enero de mil novecientos treinta y dos; que desde aquella fecha han quedado sin trabajo 115.030; que 34.614 obreros trabajan únicamente algunos días a la semana y que 34.548 son obreros que habitualmente se ocupan en trabajos tales como la recolección de cosechas, terminadas las cuales no efectúan, normalmente, ningún otro trabajo lucrativo. El total asciende a 333.997 desocupados, correspondiendo 315.473 al sexo masculino y 18.524 al femenino. (94,50 % y 5,50 %, respectivamente.)

Clasificados por actividades, surgen, en primer término, los trabajos agrícolas y ganaderos, con 148.558 desocupados, cifra que llega al 44.48 % del total censado. En dicha cantidad quedan comprendidos varios oficios netamente definidos, tales como jardineros, horticultores, obrajeros, peones de campo y de granja, quinteros, etc., y, además, los peones, braceros y jornaleros sin especialidad, pero que preferentemente se dedican a la realización de trabajos agrícolas y ganaderos.

Las industrias manufactureras y los transportes y los servicios portuarios ocupan el segundo lugar con un total de 124.590 desocupados, o sea el 37,28 por ciento. De dicho total, 90.104 corresponden a las industrias y 34.486 a los transportes y servicios portuarios. La industria más afectada por el paro, en el conjunto del país, es la de "Construcción", cuyo total de desocupados llega a 39.463; sigue la de "Confección, Vestido y Tocado", con 9.605; la de la "Madera", con 9.041; la "Metalurgia", con 7.192; la "Hotelería, Cafés, Restaurantes y Similares", con 5.147, y con cifras inferiores las demás actividades industriales. El personal de transportes marítimos y servicios portuarios más afectado por la desocupación es el de "Cargadores y descargadores", con 8.012 obreros parados; siguen "Marineros y lancheros", con 1.960; los "Capataces y serenos", con 675, y con cifras inferiores los restantes. Del personal de transportes terrestres resulta más afectado el de "Mecánicos", que ejercen su cometido en servicios de transporte, que asciende a 7.756; siguen los chófers, con 7.720; los "Carreros y cocheros", con 5.276, y con cifras inferiores los restantes.

El comercio también cuenta con un nutrido contingente de desocupados. 8.887 "empleados de escritorio"; 8.525 "empleados sin especificación"; 7.625 "empleados de mostrador"; 3.322 "vendedores ambulantes" y 828 "auxiliares y cadetes'.

Sigue el personal empleado en servicios del Estado, de las Provincias y de los Municipios, con 10.271; el servicio doméstico, con 7.849; las actividades

diversas sin especificar, con 7.807; los estudiantes y jubilados (que en rigor deben estar excluídos del censo), con 4.662, y los espectáculos públicos, con 1.033.

Es de advertir que la clasificación de actividades ha sido adoptada como ensayo y teniendo presente tan sólo los datos consignados en las fichas declaratorias. Hacemos esta advertencia para puntualizar nuestro propio convencimiento de que no consideramos perfectamente acomodable a todos los fines laborales la clasificación que hemos adoptado para la realización del censo de desocupados, a la que deben agregarse otras actividades genéricas y subdividir más específicamente las que en ella figuran.

Del análisis de los resultados obtenidos se deduce que el censo indica de modo muy significativo el grado de desocupación existente en cada una de las actividades del país y, sin poder precisarse si las cifras de desocupados inscriptos es realmente la de los desocupados que existen, pues ello depende exclusivamente de las fuentes informativas y de la mayor o menor precisión observada en las operaciones de inscripción, puede afirmarse que el número de desocupados que figuran en cada uno de los grupos de actividades tiene una verdadera correlación con la importancia y desarrollo de la industria o comercio respectivos y con la densidad de población de cada demarcación geográfica. Es decir, que se observa claramente el ritmo del fenómeno del paro en la Argentina, indicador de cuáles son los trabajos más afectados por la desocupación.

Es evidente que para sentar una afirmación matemáticamente exacta debería poseerse un censo auténtico de los obreros, empleados, dependientes y aprendices ocupados en todo el país y, además, un riguroso padrón de habitantes. Mientras no se posean tales instrumentos, principalmente el primero, todo estudio sobre las cuestiones adolecerá de la falta del elemento básico indispensable para formular deducciones y establecer puntos fundamentales de referencia, pues por más que se extreme el celo de los encargados de efectuar las operaciones censales—como en el caso presente han demostrado cuantos han colaborado en las tareas de inscripción—el sistema no dejará nunca de sustentarse, forzosamente, sobre bases eminentemente empíricas.

APENDICES

I

ANTECEDENTES PARLAMENTARIOS

A

CONSTITUCION DE LA COMISION INTERCAMERAL CONTRA LA DESOCUPACION

Proyecto designando una Comisión compuesta de tres senadores y cinco diputados para proyectar medidas destinadas a combatir la desocupación.

(HON. CAMARA DE DIPUTADOS. SESION 24 JUNIO 1932. DIARIO DE SESIONES. Pág. 1394.)

A propuesta de los señores diputados Nicolás Repetto, Alejandro Castiñeiras, Rufino Inda, Carlos Moret (hijo), y Francisco Pérez Leirós, se aprueba la siguiente proposición:

Designar una Comisión interparlamentaria compuesta de ocho miembros, cinco diputados y tres senadores, encargada de proyectar, dentro de un plazo de 15 días, un conjunto de medidas de aplicación inmediata, destinada a combatir la desocupación, a abaratar la vida del pueblo y a defender la producción agropecuaria en los mercados extranjeros.

B

DISCUSION DEL PROYECTO DE LEY DISPONIENDO LA FORMACION DE UN CENSO NACIONAL DE DESOCUPADOS

Debate y aprobación del proyecto de ley en la Honorable Cámara de Diputados.

SESION DE 24 DE JUNIO DE 1932. DIARIO DE SESIONES. Págs. 1737-1742.)

Sr. Dickmann.—Hay otro despacho de la Comisión interpalamentaria sobre la desocupación.

Sr. Presidente (Cafferata).—Permítame el señor diputado. Había solicitado la palabra el señor diputado Sierra.

Sr. Sierra.—Yo había pedido, cuando se dió entrada a ese despacho, que se tratara sobre tablas, y ahora insisto en que la Cámara se avoque al conocimiento del despacho producido por la Comisión Interparlamentaria que tiene a su cargo el estudio del problema de la desocupación, del abaratamiento de la vida y de la defensa de la producción agropecuaria.

Se trata de un asunto conocido e importante que no va a distraer mayormente la atención de la Cámara.

Sr. Presidente (Cafferata).—Como el despacho no ha sido impreso, se dará lectura del mismo para que tome conocimiento la Honorable Cámara.

Honorable Congreso:

Vuestra Comisión Interparlamentaria para combatir la desocupación, abaratar la vida del pueblo y defender la producción agropecuaria, os aconseja, por las razones que os dará el miembro informante, la sanción del siguiente

PROYECTO DE LEY

El Senado y Cámara de Diputados, etc.

Artículo 1º—El Poder Ejecutivo procederá a levantar un censo de desocupados en todo el territorio de la Nación.

Art. 2º—La ficha censal deberá contener por lo menos los siguientes datos: nombre, domicilio, localidad, profesión u oficio, estado civil, familia y tiempo de desocupación.

Art. 3º—El Poder Ejecutivo adoptará todas las medidas que considere necesarias para que el levantamiento censal quede terminado dentro de los treinta días de la promulgación de la presente ley.

Art. 4º—La correspondencia necesaria para las operaciones censales será libre de porte.

Artículo 5º—Los empleados de la Nación, provincias y municipalidades, o las personas que en cualquier forma obstruyeran las operaciones censales o suministren informes falsos, sufrirán prisión de seis meses a un año e inhabilitación por dos años para ocupar empleos públicos.

Art. 6º—El Poder Ejecutivo solicitará la cooperación de los gobiernos de provincia para el cumplimiento de esta ley y sus decretos reglamentarios.

Art. 7º—El Poder Ejecutivo dictará los reglamentos necesarios para el mejor cumplimiento de esta ley.

Art. 8º—Los gastos que demande el cumplimiento de esta ley se harán de rentas generales con imputación a la misma.

Art. 9º—Comuníquese, etc.

Sala de Comisión, julio 23 de 1932.

R. PATRÓN COSTAS. — BERNARDO SIERRA. — MARIO BRAVO. — NICOLÁS REPETTO. — E. PARERA. — R. BIANCOFIORE. — ANTONIO SANTAMARINA. — N. COSTA MÉNDEZ.

Sr. Presidente (Cafferata).—Se va a votar si se trata sobre tablas el despacho de la Comisión Interparlamentaria, de que se acaba de dar lectura.

—Resulta afirmativa.

Sr. Presidente (Cafferata).—Está en consideración en general.

Sr. Sierra.—Pido la palabra.

El despacho que acaba de leerse lleva la firma de todos los miembros de la Comisión Interparlamentaria designados para estudiar el problema de la desocupación. Están representados en esa comisión todos los sectores de la Cámara y los mismos se han encontrado, al estudiar los problemas que tiene a su consideración, con una cantidad de asuntos grandes y pequeños que demoran su estudio por lo complicado e importante de los mismos.

La Comisión se ha reunido normalmente concurriendo todos sus miembros, y está preparando una serie de despachos sobre los problemas más inmediatos, que seguramente podrá traer a consideración de la Cámara para la sesión del lunes o la del viernes.

Hay otros problemas de fondo que se irán estudiando tranquilamente, sobre todo los que se relacionan con la defensa de nuestra producción agropecuaria y que oportunamente también serán motivo de proyectos que se traerán a consideración de la Cámara.

En su reunión de anoche, después de escuchar la palabra del señor presidente del Departamento Nacional del Trabajo, doctor Bullrich, que hizo conocer a la comisión su opinión sobre el problema de la desocupación, manifestó también que se carecía de toda estadística respecto a las provincias del problema y a su intensidad en las diferentes zonas de la República y, sobre todo, en los centros poblados donde seguramente es mayor el número de desocupados. La comisión resolvió inmediatamente avocarse como cuestión previa, como sería la realización de un censo nacional de desocupados, a fin de poseer elementos de juicio que sirvan para estudiar después detenidamente el problema y resolverlo en la forma que se considere más conveniente. Para esa labor ulterior hace falta un censo, porque no tenemos estadísticas y carecemos de informaciones precisas para comprender el problema en todo su alcance.

El Departamento Nacional del Trabajo, por intermedio del Registro Nacional de Colocaciones, ha preparado la realización de un censo, de un fichero de obreros y empleados de todo el país, por profesión y categoría, para hacer una verdadera obra que permita más tarde la distribución de los desocupados en los lugares en que haya demanda de trabajadores.

La comisión que había nombrado el Ministerio de Agricultura con respecto a los desocupados para estudiar el problema en su aspecto más importante, en la cuestión de fondo, se ha dirigido al Ministerio del Interior, solicitándole la realización de un censo de los desocupados, y la Comisión Interpalarmentaria redactó anoche ese proyecto que firmaron todos sus miembros, a fin de que se convierta en ley lo antes posible. Con ese concepto es que se ha traído para que sea aprobado en la sesión de hoy.

Una vez sancionada la ley, el Poder Ejecutivo la pondrá en vigor realizando la menor cantidad posible de gastos, de acuerdo con lo conversado a ese respecto en la reunión de la comisión con el presidente del Departamento Nacional del Trabajo. No contándose con fondos, se harán los menores gastos posibles, utilizando todas las dependencias nacionales, como ser: el Registro Nacional de Colocaciones, los registros civiles y especialmente, como lo sugirió el presidente del Departamento Nacional del Trabajo, el Correo. Hecho el censo en un breve plazo—el proyecto fija treinta días—poseeremos datos indispensables para más adelante, sobre todo cuando sabemos que el problema de la desocupación, por más buena voluntad que tengamos en resolverlo, ha de adquirir, con el transcurso del tiempo, mayor gravedad.

En Europa y en Estados Unidos las cifras de la desocupación se llevan al día y se publican todas las semanas estadísticas interesantes que permiten conocer el problema y saber cuál es la cantidad de personas sin trabajo, y la cantidad de obreros registrados que reciben subsidios del Estado.

Por otra parte, la colocación de obreros resulta hoy difícil porque falta una buena organización en todo el territorio que permita distribuir a los trabajadores de acuerdo con las necesidades de cada región. La ley 9148, sancionada en septiembre de 1913, establece que deben organizarse agencias oficiales de colocaciones en las provincias y territorios, pero no se han cumplido sus disposiciones, con lo cual se ha privado al Departamento Nacional del Trabajo de los elementos necesarios para obtener los informes que ahora serán conseguidos, en parte, con la realización de este censo. Tales informaciones y estadísticas podrían ser suministradas directamente por el Departamento del Trabajo si se hubieran cumplido las disposiciones de la ley citada, si no hubiese sido tan lento el desenvolvimiento del Departamento en cuanto a sus funciones, atribuciones y creación de nuevas dependencias.

El único aspecto, pues, que podría merecer alguna objeción, y que es el de los gastos, considerando la difícil situación de las rentas nacionales, queda salvado, al decir nosotros que harán este censo todas las dependencias y oficinas nacionales, las que así tendrán que colaborar para suministrar las informaciones que se necesitan, y que servirán para que, luego, la Comisión considere otros proyectos que le serán sometidos a su estudio por la Honorable Cámara. Nada más.

Sr. Bogliolo.—Pido la palabra. Apoyo la indicación formulada por la Comisión Interparlamentaria y al mismo tiempo deseo recordar a la Comisión de Legislación del Trabajo que tiene a su estudio un proyecto de la representación socialista, presentado por el diputado que habla, para la organización...

Sr. Sierra.—¿Si me permite, el señor diputado?

Me ha hecho recordar algo que no cité, lo que se debe a un olvido lamentable. Entre los antecedentes parlamentarios más inmediatos de este despacho que presentamos, está, en primer término, el proyecto que tengo aquí a la mano, presentado por el señor diputado Bogliolo, el 1º de mayo pasado, y que pasó a la Comisión de Legislación del Trabajo y que nosotros esperábamos pasar a nuestra comisión, que es adonde debía haber pasado.

Sr. Bogliolo.—Deseo pedir a la Comisión de Legislación del Trabajo, más que a la Cámara en pleno, el pronto despacho de mi proyecto, pues la Comisión Interparlamentaria carece de las estadísticas necesarias para tomar la defensa de los desocupados.

Yo mismo, cuando quise estudiar el problema de la desocupación, me encontré con que en el país se carecía en absoluto de informaciones fehacientes, por lo que presenté ese proyecto.

Pido, pues, a la Comisión de Legislación del Trabajo pronto despacho de este asunto, con lo que se vendría a llenar el vacío presente y futuro, cuando se encare el estudio del problema de la desocupación.

Sr. Palacín (M.).—Pido la palabra.

Señor presidente: voy a ver si se puede llevar un poco de esperanza a los desocupados, al tratarse el despacho producido por la Comisión Interparlamentaria, que está tratando de dar solución a este problema.

Los censos de desocupados son una necesidad permanente dentro de la sociedad moderna, para la legislación y para orientar la política y darles un contenido. Por eso firmamos el proyecto presentado por un miembro de este sector, por el que se trataba de dar el instrumento legal ne-

cesario que en una forma periódica y más o menos exacta diera a las autoridades, a los legisladores y a los estudiosos la cantidad de habitantes nativos y extranjeros que se encuentran afectados por la falta de trabajo.

Yo quiero, con motivo de este despacho que tenemos que votar, recordar algunas de las funciones específicas de esta comisión, porque si sus funciones y sus resultados hubieran de ser la consecuencia de un censo de desocupados, querría decirse que no se promovería la movilización necesaria y urgente de energías que requiere el país para salvar un mal que puede ser circunstancial y temporario.

Las estadísticas de desocupación en el mundo se realizan de estas dos maneras. En los países que no tienen un seguro o una organización social, tipo, por ejemplo, Europa, es un cálculo más o menos en base de instituciones gremiales y aun de las mismas empresas capitalistas, que los gobiernos tratan de disminuir y que los obreros tratan de aumentar. De modo tal que por estos procedimientos no sabemos si en Estados Unidos hay 10 ó 5 millones de desocupados.

Donde existe una organización de previsión social desarrollada, como en Alemania, en Austria y en algunos otros estados europeos, ese censo, por regla general, se realiza por medio de los pedidos de trabajo inscriptos en las agencias de colocaciones oficiales y gremiales y por medio de las cifras que arrojan los que perciben algún subsidio del seguro establecido para estos casos. En nuestro país, esas cifras siempre tendrían que ser cifras aproximadas y con márgenes sumamente holgados.

Tomo las palabras del señor secretario de la Comisión Interparlamentaria, diputado Sierra, y espero que esa comisión produzca los despachos que necesita el país en estos momentos. La rápida aplicación de los recursos sancionados en el presupuesto a la realización de obras previstas, que tendrán como consecuencia inmediata el dar trabajo, el despacho a la brevedad posible de proyectos que creen nuevos recursos, algunos de ellos leyes que necesitan una votación de esta Cámara para que puedan movilizar energías y recursos para dar trabajos; ese es el camino para hacer algo, para hacer lo posible y para hacerlo de inmediato, que es lo que necesita el país, sobre todo frente a un invierno que se presenta realmente con contornos trágicos para este problema.

Sr. Bunge.—Pido la palabra.

Para hacer una breve aclaración respecto al pedido de pronto despacho que me parece ha expresado el señor diputado Bogliolo, a la Comisión de Legislación del Trabajo, del proyecto de censo de desocupados.

Precisamente, si no se hubiera constituído la Comisión Especial para estudiar este asunto, le hubiéramos dado preferencia por unanimidad, a pesar de que la comisión tiene un orden de preferencias establecido para otros asuntos. Enterado por mi compañero, el señor diputado Sierra, que el primer asunto que estaba en el plan de trabajo de esa comisión era el censo, cuando un compañero del sector del señor diputado Bogliolo me habló de él, yo le expresé que la Comisión Especial tenía ese asunto en su orden del día y que por eso consideraba innecesaria hasta la consulta a la Cámara sobre la oportunidad de hacer pasar el proyecto del señor diputado a la Comisión Especial, que, sin duda, se ocuparía de él, proyectando disposiciones de carácter permanente.

Sr. Presidente (Cafferata).—Se va a votar en general el despacho de la Comisión Interparlamentaria.

—Resulta afirmativa.

Sr. Presidente (Cafferata).—En consideración en particular.

—Sin observación se vota y aprueba el artículo 1º.

—En consideración el artículo 2º.

Sr. Solari.—Propongo que artículo que no sea observado se dé por aprobado.

—Asentimiento.

Sr. Presidente (Cafferata).—Así se hará.

Sr. Ahumada.—En este artículo 2º convendría, donde dice localidad, agregar: "localidades en que han trabajado anteriormente".

Ese es un dato esencial para distribuir posteriormente los brazos cuando haya demanda de los mismos.

Sr. Maglione.—Considero que debe agregarse al proyecto en discusión, la palabra "nacionalidad". Pido que este agregado se acepte.

Sr. Repetto.—Pido la palabra.

Quiero hacer notar que no se trata de un censo completo ni perfecto.

La Comisión Interparlamentaria se ha visto en la necesidad de comenzar dando este primer paso, que considera fundamental, porque no sólo se ignora cuál es el número de desocupados en el país, sion que ocurre algo más grave aún: el presidente del Departamento Nacional del Trabajo no tiene ni siquiera una impresión de cuáles son las regiones del país más azotadas por la desocupación; él no sabe si la desocupación mayor es en Buenos Aires, o Catamarca, o Entre Ríos, o Santa Fe.

De lo que se trata ahora es de establecer primeramente la distribución geográfica de la desocupación, de una manera rápida, gruesa, a fin de saber por dónde se ha de empezar a ejecutar el largo plan de trabajos de la comisión.

La comisión ha entendido que lo más práctico es ir entregando a las Cámaras, en despachos sucesivos, sus iniciativas, no agolparlas todas, para que la Cámara no se encuentre en el trance de considerarlos a un tiempo y dedicarles una labor excluyente.

La comisión tiene sus iniciativas bastante bien estudiadas, pero no es tan fácil articularlas con la aprobación unánime de sus miembros. No queremos traer a las Cámaras temas de discusión, sino que preferimos traer despachos subscriptos por los miembros, sobre puntos maduramente estudiados.

Así es que, señores diputados, no sean ustedes tan exigentes con los detalles de este censo, porque ni el tiempo, ni los recursos disponibles, permitirán realizarlo en esa forma; y porque, por otra parte, deberá responder a las exigencias más primordiales.

Este despacho, por otra parte, ha sido redactado con la colaboración principal del presidente del Departamento Nacional del Trabajo, quien ha tenido la gentileza de ponerse enteramente a disposición de la comisión para informarla sobre las cuestiones que ésta hubiera tenido necesidad de plantearle.

En conclusión, se trata de obtener siquiera sea una idea general de la distribución de los desocupados en el país. No se trata de saber con toda precisión el número de desocupados...

Sr. González (B. S.).—¿Pero hay algún inconveniente en que se ponga la nacionalidad?

Sr. Ruggieri.—¿Hay conveniencia en establecerla?

Se trata de saber la distribución de la desocupación y de su importancia colectiva. Preciso es que la Cámara se dé cuenta del propósito de este censo para que no exagere todas esas minucias y detalles, que podrían prolongarlo y tal vez encarecerlo.

Sr. González (B. S.).—Lo que pido es simplemente hacer constar la nacionalidad de los desocupados.

Sr. Oddone.—No tiene importancia que sea inglés, chino o de cualquier otra nacionalidad.

Sr. Bunge.—El hambre es igual para los italianos que para los criollos.

Sr. González (B. S.).—Pero se puede agregar ese renglón.

Sr. Corominas Segura.—Pido la palabra.

Este asunto de la desocupación es de trascendental importancia, especialmente en esta hora; de manera que las actitudes que adopte la Cámara, las medidas que se dispongan, deben serlo con oportunidad. De aquí que crea que conviene precipitar la realización del censo, ya que resulta indispensable conocer la extensión del mal que se trata de remediar.

Creo, pues, que para que pueda realizárselo con la escasez de recursos actuales y del modo más rápido, hay que aligerar la cantidad de datos que se han de dar. Sin embargo, no debe ser tan restringida la información que nos lleve al caso de que ella sea después insuficiente. Es necesario conocer en qué aspecto la Cámara debe insistir con mayor interés para procurar la creación del trabajo, en qué esferas de la sociedad, a qué hombres, de qué clase y de qué naturaleza de ocupación.

Por eso creo muy atinado que se ponga allí alguna disposición por la cual se recabe la información de la naturaleza del trabajo anterior al desocupado.

Sr. Bunge.—Pido la palabra.

Voy a decir muy pocas para expresar que no es posible en este momento detenerse largo tiempo en una discusión de detalle de esta ley, dado que un primer censo de desocupados es más una palabra que una realidad; es una simple investigación de orientación para llegar, con progresiva aproximación, a la cifra real. Es una simple orientación por cuanto carecemos de órganos permanentes de contralor de las posibilidades de ocupación, de la oferta y demanda del trabajo. Y mientras no tengamos esos órganos permanentes de contralor, lo único posible es ir perfeccionando progresivamente el registro estadístico de los desocupados que tengan a bien allegarse en alguna forma a los investigadores.

Por esa razón, me parece que sería un error que algunos señores diputados insistieran en acumular datos que sólo pueden ser interesantes y de capital importancia en una organización permanente de la estadística de la desocupación. Y en este caso, se encontraría, por ejemplo, la indicación del señor diputado por Corrientes, referente al dato de la nacionalidad. Observo, sin embargo, lo siguiente: el dato de la nacionalidad en sí mismo carece en absoluto de valor si no se lo complementa con el del tiempo de residencia en el país, que es capital para establecer si hay desocupación de inmigrados reciente o no; de otro modo, se dificulta la investigación y se la complica sin objeto. Si queremos hacer una investigación rápida y barata es necesario reducirla a los datos más capitales, por lo mismo—y con eso termino—que se trata de una investigación de orientación preliminar.

Sr. González (B. S.).—Se trata simplemente de agregar a la tarjeta un renglón más, relativo a la nacionalidad.

Sr. Presidente (Cafferata).—Tiene la palabra el señor diputado por Entre Ríos.

Sr. Maglione.—No veo ningún inconveniente en que se agregue a los datos del censo la nacionalidad de los censados.

Sr. Escobar.—Es un dato esencial.

Sr. Maglione.—Eso no puede perturbar en absoluto el trabajo.

Creo que tratándose de un censo de desocupados, es un dato importantísimo, y es tan útil para la comisión como para esta Honorable Cámara, en los distintos aspectos de la legislación que deberá abordar para resolver las dificultades de la desocupación. Yo creo, señor presidente, que debe establecerse en ese censo si los desocupados son criollos o extranjeros, porque si bien el Estado, por humanidad, debe procurar trabajo a todos los que lo piden, debe empezar por proporcionárselo a los criollos, a los hijos del país, antes que a los extranjeros. Por eso insisto.

Sr. Sierra.—Por parte de la comisión no puede haber inconveniente; tanto más que se trata de un censo rápido y esquemático. Si se cree que corresponde agregar el dato de la nacionalidad, se agrega.

Sr. Bunge.—En tal caso, hay que agregar el tiempo de residencia en el país.

Sr. González (B. S.).—No hay inconveniente.

Sr. Sierra.—No hay inconveniente en agregar: nacionalidad, tiempo de residencia en el país y localidad donde ha trabajado, las tres cosas que la Cámara parece que quiere.

Sr. Pena.—Pido la palabra.

El asunto no tendría importancia en uno ni en otro sentido si se aclara perfectamente el alcance que tiene la proposición.

De más está decir que lo que persigue este censo es saber dónde hay desocupados, en qué cantidad y cuáles son las profesiones de los mismos. Esto es lo que interesa. Todo otro dato que se agregue será ilustrativo, pero su incorporación debe resultar de una clara inteligencia acerca de la razón de ser de su inclusión.

En este momento no podemos hacer un censo de desocupados y crear un problema de xenofobia en el país. Tenemos graves problemas que resolver, y la indicación de cuáles son los desocupados extranjeros puede crearnos problemas que deben sernos ajenos. La posibilidad de aplicar medidas a los extranjeros...

Sr. González (B. S.).—No es con ese objeto.

Sr. Pena.—..., será un motivo de perturbación social.

Si algún senitdo tiene la mención de la nacionalidad de los desocupados habrá de ser con la especificación de su estado de familia si tiene mujer argentina, hijos argentinos, años de residencia en el país. Y esto ya sería complicar las cosas. Lo otro va a ser número grosero que va a permitir propaganda contraria al propósito que persigue esta comisión interparlamentaria.

—Ocupa la Presidencia el señor vicepresidente 2º de la Honorable Cámara, doctor Augusto Bunge.

Los señores diputados comprenderán que nuestra oposición a lo que ellos quieren no es una oposición pueril, sino que está fundada en razones muy importantes y muy gruesas. Un país que ha llamado a gritos al extranjero y ha pagado propaganda oficial para atraer sistema durante largo tiempo, con este censo, en la forma que se pretende hacerlo, presentaría la situación que yo he advertido que va a ser de perturbación inútil para los propósitos que han inspirado las iniciativas tendientes a atender la desocupación.

Sr. González (B. S.).—Está en un error el señor diputado; la consignación de la nacionalidad no es con el propósito de perturbar.

Sr. Briuolo.—Pido la palabra.

Creo que el asunto se está magnificando y que los señores diputados, que insisten en que se especifique la nacionalidad de los desocupados, no han demostrado la necesidad de que eso se haga; la única misión de este censo es saber cuántos son los desocupados, dónde están y cuáles sus oficios. No sé si porque no estoy habituado al ambiente parlamentario, tengo la impresión de que con la mejor buena voluntad se está complicando una cuestión sencilla.

Como ha dicho el señor diputado Bunge, si se inquiere la nacionalidad, habrá que preguntar también por el tiempo de residencia y por otras cosas: si es soltero, casado, tiene hijos argentinos o no...

Sr. Vicchi.—¿Si el señor diputado me permite? Está haciendo el señor diputado un argumento que no puede hacer, porque el proyecto prevé el estado civil de las personas.

Sr. Briuolo.—Es la consecuencia de tratar asuntos que no conocemos. Se está improvisando. Mi argumento es, pues, perfectamente lógico.

Significo, entonces, que es absolutamente innecesaria toda otra exigencia.

Sr. Vicchi.—Pido la palabra.

Lamento que alrededor de una cuestión sencilla se haya producido un debate de esta magnitud. Hay un poco de confusión y no será difícil ponerle término.

Se dice que la exigencia del dato de la nacionalidad va a complicar enormemente la tarea del censo. Debo hacer la salvedad personal de que el dato de la nacionalidad debe ir complementado por el de los años de residencia en el país.

Si el proyecto que estamos tratando contempla la posibilidad de que se pregunte al censado por su nombre, domicilio o localidad, profesión u oficio, estado civil, familia, y por el tiempo de desocupación, no sé qué puede complicar que se le pregunte también su nacionalidad y el tiempo de residencia.

Sr. Briuolo.—Es inútil.

Sr. Vicchi.—No es inútil, señor diputado, y lo voy a demostrar.

Sr. Dickmann (A.).—Sería conveniente saber si la comisión acepta.

Sr. Sierra.—Sí, señor diputado.

Sr. Vicchi.—Me alegro mucho que la comisión acepte.)

Sr. Dickmann (A).—Entonces no hay cuestión..

Sr. Vicchi.—Deseo contestar todavía un argumento.

La residencia tiene importancia y la nacionalidad también. Necesitamos saber si este proceso de desocupación se produce en el país porque su actividad económica decrece o es una desocupación generada en cierto modo por influencia de una excesiva inmigración de desocupados. Y de muchos otros datos parecidos puede derivarse que la información sea completa. Son elementos de juicio que podrán ser sumamente útiles y celebro que la comisión acepte la inclusión.

Sr. Presidente (Bunge).—Se va a leer el artículo con los agregados aceptados por la comisión.

Sr. Secretario (Zambrano).—"Artículo 2º: La ficha censal deberá contener por lo menos los siguientes datos: nombre, domicilio, localidad, profesión u oficio, estado civil, familia y tiempo de desocupación, localidad donde ha trabajado el desocupado, nacionalidad y tiempo de residencia en el país, naturaleza del trabajo anterior desempeñado.

Sr. Presidente (Bunge).—Se va a votar.

—Resulta afirmativa.

—Sin observación se aprueban los artículos 3º, 4º y 5º.

Sr. Escobar.—Pido la palabra.

Voy a poner, como complemento del artículo 5º uno nuevo que, no dudo, la comisión ha de aceptar.

Todos deseamos que estas funciones se realicen rápidamente y con la mayor economía.

Por eso, de acuerdo con las leyes anteriores del censo, voy a proponer el siguiente artículo:

"Las funciones para la realización del censo se declaran carga pública. Los empleados públicos y los particulares en quienes recayeran los trabajos censales no podrán renunciar sin causa debidamente justificada."

Sr. Sierra.—La comisión acepta.

Sr. Presidente (Bunge).—Se va a votar el artículo nuevo propuesto por el señor diputado Escobar y aceptado por la comisión, que llevará el número 6.

—Se vota y aprueba el artículo 6º en los siguientes términos:

"Las funciones para la realización del censo se declaran carga pública. Los empleados públicos y los particulares en quienes recayeran los trabajos censales no podrán renunciar sin causa debidamente justificada."

—Sin observación se aprueban los artículos 6º a 8º, ahora 7º a 9º.

—El artículo 9º, ahora 10, es de forma.

Sr. Presidente (Bunge).—Queda sancionado.

C

CONSIDERACION DEL PROYECTO DE LEY DISPONIENDO LA FORMACION DE UN CENSO NACIONAL DE DESOCUPADOS

Aprobación del proyecto de ley en revisión.

(HONORABLE CAMARA DE SENADORES. SESION DE 25 DE JUNIO DE 1932. DIARIO DE SESIONES. Pág. 767.)

—Se lee:

PROYECTO DE LEY

El Senado y Cámara de Diputados, etc.

Artículo 1º—El Poder Ejecutivo procederá a levantar un censo de desocupados en todo el territorio de la Nación.

Art. 2º—La ficha censal deberá contener por lo menos los siguientes datos: nombre, domicilio, localidad, profesión u oficio, estado civil, familia y tiempo de desocupación, localidades donde ha trabajado el desocupado, nacionalidad y tiempo de residencia en el país, naturaleza del trabajo anterior desempeñado.

Art. 3º—El Poder Ejecutivo adoptará todas las medidas que considere necesarias para que el levantamiento censal quede terminado dentro de los treinta días de la promulgación de la presente ley.

Art. 4º—La correspondencia necesaria para las operaciones censales será libre de porte.

Art. 5º—Los empleados de la Nación, provincias y municipalidades o las personas que en cualquier forma obstruyan las operaciones censales o suministren informes falsos, sufrirán prisión de seis meses a un año e inhabilitación por dos años para ocupar empleos públicos.

Art. 6º—Las funciones para la realización del censo se declaran carga pública. Los empleados públicos y los particulares en quienes recaigan los trabajos censales no podrán renunciar sin causa debidamente justificada.

Art. 7º—El Poder Ejecutivo solicitará la cooperación de los gobiernos de provincia para el cumplimiento de esta ley y sus decretos reglamentarios.

Art. 8º—El Poder Ejecutivo dictará los reglamentos necesarios para el mejor cumplimiento de esta ley.

Art. 9º—Los gastos que demande el cumplimiento de esta ley se harán de rentas generales con imputación a la misma.

Art. 10.—Comuníquese, etc.

HÉCTOR S. LÓPEZ.
Carlos G. Bonorino.

Sr. Presidente.—Está en discusión.

Sr. Bravo.—Pido la palabra.

La Comisión Parlamentaria encargada de estudiar el problema relativo a la desocupación y los medios de evitarla, ha sancionado por unanimidad este proyecto que fué presentado ayer a a la consideración de la Cámara de Diputados.

Se trata de obtener, en la forma más rápida posible, un estado sobre el número de desocupados, a objeto de que la comisión pueda orientar, en gran parte, las medidas que deberá poner a consideración del Congreso.

Este proyecto ha sido confeccionado con la colaboración del presidente del Departamento del Trabajo. Cuando la comisión inició sus tareas, se preocupó por conocer el estado de la desocupación obrera del país y comprobó, con la sorpresa desagradable que es de imaginar, una falta absoluta de información precisa al respecto.

Como los datos consignados en el proyecto de ley son indispensables para los trabajos que ha de presentar la comisión, que están ya muy adelantados, se resolvió someter de inmediato a consideración de las Cámaras este proyecto de censo, que la de Diputados ha sancionado sin observación de mayor importancia, fuera de los detalles para completar los enunciados de la ficha.

Creo que los señores senadores no tendrán inconveniente en prestar su aprobación a este proyecto.

Sr. Presidente.—Si no se hace uso de la palabra, se va votar en general el proyecto.

—Se vota y resulta afirmativa.

Sr. Presidente.—En discusión en particular.

Sr. Bravo.—Hago indicación para que se dé por aprobado todo artículo que no sea observado.

—Asentimiento.

Sr. Presidente.—Habiendo asentimiento, así se hará.

—Se vota y aprueba, sin observación, todo el articulado del proyecto.

Sr. Presidente.—Queda sancionado.

D

MENSAJE Y PROYECTO DE LEY DEL PODER EJECUTIVO AMPLIANDO EL PLAZO FIJADO PARA EL LEVANTAMIENTO DEL CENSO NACIONAL DE DESOCUPADOS

(HONORABLE CAMARA DE DIPUTADOS. SESION DE 27 DE JULIO DE 1932. DIARIO DE SESIONES. Pág. 2388.)

Al Honorable Congreso de la Nación.

El Poder Ejecutivo tiene el honor de someter a la consideración de vuestra honorabilidad el adjunto proyecto de ley, por el que se amplía el término fijado por la ley núm. 11.590 para el levantamiento del censo de desocupados.

Fundamentan dicho proyecto las dificultades materiales que se presentan al Poder Ejecutivo para llevar a cabo la tarea en el perentorio plazo señalado por el artículo 3º de la ley, dada la distancia que separan a algunas regiones de la Capital Federal, el tiempo que insume la impresión de los millones de fichas, circulares e instrucciones necesarias, la falta de existencia en plaza de los elementos a emplearse en las mismas, etcétera.

Transcurridos ya varios días desde la vigencia de la ley y ante las circunstancias apuntadas, el Poder Ejecutivo cree oportuna la ampliación en sesenta días más del plazo fijado, tiempo mínimo, que estima necesario se le acuerde, para que pueda llevar a feliz término la labor encomendada.

El Poder Ejecutivo espera de vuestra honorabilidad quiera prestar a este proyecto preferente atención.

Dios guarde a vuestra honorabilidad.

AGUSTIN P. JUSTO.
LEOPOLDO MELO.

PROYECTO DE LEY

El Senado y Cámara de Diputados, etc.

Artículo 1º—Amplíase a noventa días el plazo fijado por el artículo 3º de la ley núm. 11.590, para que se dé término al levantamiento del censo de desocupados en todo el territorio de la Nación.

Art. 2º—Comuníquese, etc.

LEOPOLDO MELO.

—A la Comisión Interparlamentaria para combatir la desocupación.

II

LEY 11.590 DISPONIENDO LA FORMACION DEL CENSO NACIONAL DE DESOCUPADOS

Buenos Aires, julio 8 de 1932.

Por cuanto:

El Senado y Cámara de Diputados de la Nación Argentina, reunidos en Congreso etc., sancionan con fuerza de

LEY:

Artículo 1º—El Poder Ejecutivo procederá a levantar un censo de desocupados en todo el territorio de la Nación.

Art. 2º—La ficha censal deberá contener, por lo menos, los siguientes datos: nombre, domicilio, localidad, profesión u oficio, estado civil, familia y tiempo de desocupación, localidades donde ha trabajado el desocupado, nacionalidad y tiempo de residencia en el país, naturaleza del trabajo anterior desempeñado.

Art. 3º—El Poder Ejecutivo adoptará todas las medidas que considere necesarias para que el levantamiento censal quede terminado dentro de los treinta días de la promulgación de la ley.

Art. 4º—La correspondencia necesaria para las operaciones censales será libre de porte.

Art. 5º—Los empleados de la Nación, provincias y municipalidades o las personas que en cualquier forma obstruyan las operaciones censales o suministren informes falsos, sufrirán prisión de seis meses a un año e inhabilitación por dos años para ocupar empleos públicos.

Art. 6º—Las funciones para la realización del censo se declaran carga pública. Los empleados públicos y los particulares en quienes recayeran los trabajos censales no podrán renunciar sin causa debidamente justificada.

Art. 7º—El Poder Ejecutivo solicitará la cooperación de los gobiernos de provincia para el cumplimiento de esta ley y sus decretos reglamentarios.

Art. 8º—El Poder Ejecutivo dictará los reglamentos necesarios para el mejor cumplimiento de esta ley.

Art. 9º—Los gastos que demande el cumplimiento de esta ley se harán de rentas generales con imputación a la misma.

Art. 10.—Comuníquese al Poder Ejecutivo.

Dada en la Sala de Sesiones del Congreso Argentino de Buenos Aires, a veinticinco de junio de mil novecientos treinta y dos.

HÉCTOR S. LÓPEZ.
Carlos González Bonorino.
JULIO A. ROCA.
Gustavo Figueroa.

Registrada bajo el núm. 11.590.

Por tanto:

Téngase por ley de la Nación, cúmplase, comuníquese, publíquese, dése al Registro Nacional y archívese.

JUSTO.
LEOPOLDO MELO.

III

LEY 11.600, AMPLIANDO EL PLAZO CONCEDIDO POR LA LEY 11.590 PARA EL LEVANTAMIENTO DEL CENSO NACIONAL DE DESOCUPADOS

Artículo 1º—Amplíase a noventa días el plazo fijado por el artículo 3º de la ley 11.590, para que se dé término al levantamiento del censo de desocupados en todo el territorio de la Nación.

Art. 2º—Comuníquese, etc.

IV

DECRETO REGLAMENTARIO DE LA LEY 11.590, DICTADO POR EL PODER EJECUTIVO EN 14 DE JULIO DE 1932

República Argentina
Ministerio del Interior

Buenos Aires, julio 14 de 1932.

Vista la ley 11.590 y en uso de la facultad acordada por el inciso 2º del artículo 86 de la Constitución Nacional,

El Presidente de la Nación Argentina, en acuerdo general de Ministros,

DECRETA:

Artículo 1º—El censo de desocupados se levantará en todo el territorio de la Nación, con sujeción a las siguientes disposiciones:

a) En la Capital Federal, la dirección de la tarea censal estará a cargo del Departamento Nacional del Trabajo, debiendo utilizar, para su mejor y más rápida organización, todos los elementos de que disponga la Policía de la Capital y la Dirección General de Correos y Telégrafos de la Nación, reparticiones que prestarán su colaboración efectiva a la autoridad censal, adoptando de común acuerdo las medidas necesarias para la ejecución, por distritos, de las tareas a que se refiere este decreto reglamentario.

b) El Departamento Nacional del Trabajo, por intermedio del Registro de Colocaciones entregará a los señores Comisarios de Policía, las fichas necesarias para que cada agente de facción, dentro del radio de su vigilancia, distribuya a domicilio la boleta del censo, la que en un plazo prudencial deberá ser retirada por el mismo agente y devuelta a la comisaría seccional. Esta operación se hará durante la hora anterior y la hora posterior a la reglamentaria para tomar y dejar servicio. Las comisarías seccionales vigilarán que esta operación se realice con todas las formalidades y requisitos establecidos para estos casos, facilitando toda consulta que se le formule, para lo cual estarán en constante comunicación con el Registro Nacional de Colocaciones del Departamento Nacional del Trabajo, quien evacuará en todos los casos las consultas o dará las instrucciones pertinentes.

c) La recepción de las fichas y memorandums se hará dejando constancia de las personas o empleados que hayan intervenido bajo ante el Registro de Colocaciones del Departamento Nacional del Trabajo.

Art. 2º—En las provincias y territorios nacionales el censo se levantará con la intervención directa de los señores jefes de correos o estafetas, quienes deberán encargarse de distribuir las circulares informativas y fichas necesarias para realizar la operación.

El Departamento Nacional del Trabajo procederá a entregar al Director General de Correos y Telégrafos las circulares informativas y las fichas necesarias a efectos de que éste ordene su distribución en todas las oficinas y estafetas de la República.

En las localidades donde no haya oficinas de Correos o Telégrafos, se hará llegar por la Dirección General de Correos y Telégrafos al Intendente de la Municipalidad, Juez de Paz de la localidad o autoridad policial, y en este orden, las circulares informativas y fichas que se calcule necesarias.

Art. 3º—Los Jefes de Correos y Telégrafos, Jefes de estafetas, o demás autoridades encargadas de la distribución de las fichas, podrán constituir comisiones vecinales en que deberán intervenir las autoridades municipales y vecinos caracterizados a efectos de distribuir y recoger las fichas y circulares así como colaborar en los trabajos del censo.

Cualquier consulta de los censados que no pueda resolverse directamente por la autoridad censal de la localidad, deberá formularse telegráficamente al Departamento Nacional del Trabajo de la Capital Federal.

Art. 4º—El Ministro del Interior acordará con los señores gobernadores de provincias las instrucciones necesarias que deban impartir a las autoridades locales, para que dentro de sus respectivas jurisdicciones, colaboren activamente en el levantamiento del censo de desocupados, utilizando para ello el personal de que pueda disponer, bajo la dirección del Jefe de Correos de cada zona o distrito.

Los gobernadores de Territorios Nacionales deberán impartir las mismas instrucciones a los funcionarios y empleados que de ellos dependen.

Art. 5º—El Departamento Nacional del Trabajo coordinará la forma más práctica de la operación censal con el concurso de la Dirección General de Correos y Telégrafos de la Nación, la que deberá disponer lo pertinente para facilitar estas tareas.

Art. 6º—La distribución y recepción de las fichas censales como igualmente la forma de ejecutar la recopilación individual de los datos a que se refiere el artículo 2º de la ley núm. 11.590 serán dirigidas por el Departamento Nacional del Trabajo, quedando a su criterio establecer y organizar los detalles de esta operación censal secundado por la Policía de la Capital o la Dirección General de Correos y Telégrafos, según los casos.

Art. 7º—La ficha censal del desocupado se hará en la siguiente forma:

DATOS PERSONALES

Nombre .....
Domicilio ..... Localidad .....
Provincia o Territorio .....Edad.....
Nacionalidad .....
Tiempo de residencia en el lugar .....
Tiempo de residencia en el país.....
Personas que tiene a su cargo. Madre?..Padre?..
Cuántos hijos menores de 14 años?.....
Cuántos menores de 10 y mayores de 14?.....
Contribuyen de alguna manera al mantenimiento del hogar? .....
Cómo? .....

OCUPACION HABITUAL

Qué industria, comercio, profesión u oficio ejerce habitualmente o ha ejercido últimamente? .....
Durante qué tiempo la ejerció? .....
Qué jornal, salario o retribución percibía?.....
Tiene alguna especialidad en su oficio o profesión? .....
Desde cuándo está sin trabajo? .....
Cuál fué su trabajo anterior? .....
Estuvo antes desocupado y cuándo? .....
Lo está periódicamente? .....
Qué otros trabajos ha realizado antes?.....
Qué tiempo trabajó en cada uno de ellos?.....
En todos estos casos y la última vez ¿porqué dejó el trabajo? .....
Cuando trabaja, cántos días lo hace durante el mes? .....

NOTAS

1.—Las anotaciones deben hacerse con la mayor claridad y precisión.
2.—Los empleados de la Nación, provincias o municipalidades o las personas que en cualquier forma obstruyeran las operaciones censales o suministren informes falsos sufrirán prisión de seis meses a un año e inhabilitación por dos años para ocupar empleos públicos.

Art. 8º—Las autoridades encargadas de levantar el censo deberán antes de entregar las fichas de censo, a efectos de distribuir las que sean necesarias, repartir las circulares informativas, que con ese fin preparará el Departamento Nacional del Trabajo, en donde deberá establecerse el fin que persigue el censo, las sanciones en que incurren los que obstaculicen de cualquier manera su levantamiento, el formulario de declaración de si en las casas, habitaciones, fábricas o locales donde se distribuyen, hay desocupados y en qué número y demás cláusulas que el Departamento estime conveniente.

Estas circulares informativas deberán entregarse personalmente a los presuntos desocupados, o, según los casos, a los dueños, inquilinos principales, gerentes de establecimientos, encargados o cualquier otra persona cuyo cargo o bajo cuyo contralor se encuentren los locales.

Art. 9º—La operación del censo, distribución, recepción y recopilación de los datos individuales deberán quedar terminados en un plazo de 30 días a contar de la fecha en que se dicta esta reglamentación. En consecuencia, quedan autorizadas las autoridades, nacionales y provinciales, para adoptar todas aquellas disposiciones que faciliten el fiel cumplimiento de esta disposición reglamentaria (art. 3º de la ley).

Art. 10.—La Dirección General de Estadística y la Oficina de Trabajo de la Dirección General de Inmigración, pondrán a disposición del Presidente del Departamento Nacional del Trabajo, todos los empleados, materiales, implementos y locales, que éste determine a efectos de proceder a efectuar los trabajos preparatorrios del censo, la compilación general y la clasificación de las fichas y el informe que se pueda adelantar sobre el censo a realizarse.

El Presidente del Departamento Nacional del Trabajo adoptará al efecto todas las medidas que juzgue pertinentes y los empleados a que se refiere este artículo quedarán adscriptos a la División de Estadística o al Registro Nacional de Colocaciones, según aquél lo determine, bajo las órdenes de los Jefes de División o personas que al efecto designe honorariamente desde el momento que lo establezca el Presidente del Departamento y hasta dejar terminadas las funciones que se le encomiendan para el levantamiento del censo de desocupados.

Art. 11.—Toda correspondencia, ficha, impreso, afiches de propaganda, etc., relacionados con el censo de desocupados, circularán libre de porte por todo el territorio de la Nación.

La correspondencia telegráfica que deba efectuarse en cumplimiento del artículo 3º, o a la que en cumplimiento de esta ley pueda establecerse, se efectuará sin previo pago y con carácter oficial urgente.

Art. 12.—Todos los empleados de la Nación, provincias o municipios, o las personas que en cualquier forma obstruyan o dificulten las operaciones censales o suministren informes falsos, quedan sujetas a las penalidades fijadas por el artículo 5º de la ley núm. 11.590, para lo cual deberán ejercer la debida vigilancia las autoridades de aplicación y las que desempeñan funciones de policía, ya sean nacionales o provinciales.

Art. 13.—Por el Ministerio del Interior se solicitará la cooperación de los señores gobernadores de provincia y se ordenará que los Territorios Nacionales presten la colaboración debida para el mejor cumplimiento de la ley .

Art. 14.—Declárase carga pública la cooperación que se solicita a empleados y ciudadanos encargados de las tareas censales, con sujeción a las disposiciones penales establecidas en la ley y en el presente reglamento.

Art. 15.—El Ministerio del Interior mandará imprimir 3.000.000 de fichas y 5.000.000 de circulares informativas, de acuerdo con los tipos que someta el Departamento Nacional del Trabajo, en las imprentas oficiales de la Nación, sin licitación previa dado los términos perentorios de la ley y con imputación a la misma.

Art. 16.—Comuníquese, publíquese, dése al Registro Nacional y archívese.

JUSTO.

CARLOS SAAVEDRA LAMAS. — ALBERTO HUEYO. — MANUEL M. DE IRIONDO. — MANUEL A. RODRÍGUEZ. — PEDRO S. CASAL. — MANUEL RAMÓN ALVARADO. — ANTONIO DE TOMASO.

V

DECRETO DICTADO POR EL PODER EJECUTIVO EN 3 DE AGOSTO APROBANDO LAS NORMAS DE PROCEDIMIENTO ADOPTADAS POR EL PRESIDENTE DEL DEPARTAMENTO NACIONAL DEL TRABAJO

República Argentina
Ministerio del Interior

Buenos Aires, agosto 3 de 1932.

Vista la nota del Departamento Nacional del Trabajo y la reglamentación propuesta, en uso de facultades acordadas por los arts. 7º y 8º de la ley núm. 11.590,

El Presidente de la Nación Argentina,

DECRETA:

Artículo 1º—Apruébase la reglamentación propuesta por el Departamento Nacional del Trabajo estableciendo las normas a que debe ajustarse la aplicación de la ley núm. 11.590 y su decreto reglamentario de fecha 14 de julio próximo pasado.

Art. 2º—Los empleados de la Nación, a cuyo cargo la reglamentación pone funciones específicas, se considerará que obstruyen las funciones censales a los efectos de lo dispuesto por el artículo 5º de la ley núm. 11.590 si no las cumplieran con la debida diligencia.

Art. 3º—El Ministerio del Interior comunicará a los Gobiernos de Provincias esta reglamentación y les solicitará quieran dictar las medidas que estimen procedentes para su mejor cumplimiento.

Art. 4º—Comuníquese, publíquese, dése al Registro Nacional y archívese.

JUSTO.
LEOPOLDO MELO.

Decreto núm. 07148.

VI

NORMAS DE PROCEDIMIENTO ADOPTADAS POR EL PRESIDENTE DEL DEPARTAMENTO NACIONAL DEL TRABAJO PARA REALIZAR LAS OPERACIONES CENSALES

República Argentina
Departamento Nacional del Trabajo

A fin de poder cumplir en la forma más práctica y rápida las funciones que le han sido encomendadas por el P. E. y a efectos de levantar el censo de desocupados en todo el territorio de la República, por decreto de fecha 14 de julio último reglamentando la ley 11.590, el Presidente del Departamento Nacional del Trabajo

RESUELVE:

DISPOSICIONES PRELIMINARES

1º—Las operaciones censales se realizarán en toda la República, entre el 15 y el 30 de agosto. En ningún caso podrán distribuirse en ninguna localidad, entre los presuntos desocupados, las circulares informativas antes del 15 de agosto, sin perjuicio de lo establecido en los artículos 2º, 14 y 15.

DISPOSICIONES PARA LA CAPITAL FEDERAL

2º—El Departamento Nacional del Trabajo, por medio del Registro Nacional de Colocaciones, entregará a cada comisaría seccional, antes del 15 de agosto, el número de circulares informativas que crea necesarias, teniendo en cuenta la población calculada de cada sección de policía, según los datos que las comisarías respectivas remitan con ese objeto.

3º—Cada comisario de policía, de acuerdo con lo que dispone el artículo 1º, inciso b), del decreto reglamentario, distribuirá, en proporción a la población presunta, a los agentes de su sección, las circulares informativas para que durante la hora anterior y posterior a la reglamentaria para tomar y dejar servicio, las entreguen a los presuntos desocupados y en los establecimientos industriales, comerciales, inquilinatos, hoteles, pensiones, etc., con objeto de que conminen al interesado, al gerente del establecimiento, o al dueño o inquilino principal, encargado u otra persona significada de los demás locales, a que den cumplimiento a la declaración que figura al pie de la circular informativa, apercibiéndoles de las penalidades en que incurrirán si falsean las declaraciones u obstruyen de cualquier modo la misión que se les confía.

Estas circulares deberán ser entregadas a los agentes el 15 de agosto indefectiblemente.

Los agentes deberán efectuar la entrega de las circulares a los presuntos desocupados y demás personas a que se refiere este artículo entre el 15 y el 16 de agosto.

4º—Las circulares informativas deberán ser llenadas por las personas a quienes se hubieren entregado en el término improrrogable de setenta y dos horas de haberlo sido, incurriendo, en caso de no hacerlo, en las sanciones previstas por la ley en su artículo 5º.

5º—Los agentes deberán recoger el formulario con las declaraciones efectuadas que deberán subscribir con el interesado y que entregará indefectiblemente al comisario de la Sección el 20 de agosto al tomar servicio.

Al mismo tiempo indicará el nombre y domicilio de cuantos se resistan a cumplir lo dispuesto anteriormente.

6º—El 21 de agosto las comisarías harán el recuento del número de desocupados presuntos que arrojen las declaraciones asentadas en los formularios comunicándolo, en el día, al Registro Nacional de Colocaciones.

7º—El Registro Nacional de Colocaciones, sobre la base de las cifras comunicadas por cada comisaría, entregará el 23 de agosto a cada sección el número de fichas que sea necesario para el levantamiento del censo. Las comisarías seccionales pondrán los medios conducentes para recibir en el local del Registro las fichas correspondientes.

8º—El 24 de agosto los comisarios entregarán a cada uno de los agentes de su sección las fichas que correspondan, según los datos de las circulares informativas que al efecto habrán conservado en su poder, junto con un ejemplar de las instrucciones que para llenar las fichas se dará a conocer por medio de la orden del día policial en la forma que determine la Jefatura y cuyo texto comunicará al efecto el Presidente del Departamento al señor Jefe de Policía.

9.—Entre el 24 y el 26 de agosto los agentes deberán entregar a los presuntos desocupados las fichas censales que deberán ser llenadas dentro de las veinticuatro horas, por los censados, bajo apercibimiento de las sanciones de la ley número 11.590 (art. 5º).

10.—Los agentes deberán recoger las fichas y entregarlas a la comisaría respectiva entre el 27 y el 30 de agosto y al mismo tiempo comunicarán el nombre y domicilio de las personas que por cualquier concepto no hayan cumplido con la obligación censal.

11.—Los comisarios remitirán las fichas al Registro Nacional de Colocaciones el 31 de agosto en paquetes indicando en forma externa y bien visible el número de la sección.

12.—Cualquier duda o consulta que no pudiera resolver en el cumplimiento de sus funciones, el agente, deberá ser inmediatamente sometida al comisario de la sección, quien, si careciere de elementos suficientes para aclararlas y resolverlas deberá ponerse en comunicación inmediata con el Jefe del Registro Nacional de Colocaciones para recabar las instrucciones pertinentes.

13.—Los comisarios vigilarán que las operaciones del censo que efectúe el personal a sus órdenes, se realicen con todas las formalidades y requisitos establecidos en estos casos para el servicio social que se les confía y facilitarán toda consulta o aclaración que directamente o por medio de los agentes se les formule.

Deberán, asimismo, hacer cumplir estrictamente las instrucciones que al efecto se remitirán por el Departamento del Trabajo para cumplimiento de estas funciones.

DISPOSICIONES PARA LAS PROVINCIAS O TERRITORIOS

14.—El Jefe del Registro Nacional de Colocaciones entregará de inmediato al Director General de Correos y Telégrafos 50.000 fichas para los siguientes distritos postales: Neuquén, Rawson, Río Gallegos, Santa Rosa de Toay y Posadas, las cuales no podrán ser distribuídas sino a partir del día 15 de agosto.

15.—El Director General de Correos dispondrá lo necesario a fin de recibir del Registro Nacional de Colocaciones dos millones de circulares informativas y un millón de fichas censales que distribuirá en proporción a la población de cada distrito postal enviándolas a cada cabecera de distrito o, cuando lo considere más conveniente por razones de distancia, directamente a las oficinas locales o autoridades censales que se designen.

Esta remisión se hará de tal manera que las fichas y circulares estén en poder de las autoridades censales de cada localidad el 15 de agosto.

El Director General de Correos y Telégrafos podrá oportunamente pedir al Departamento Nacional del Trabajo un mayor número de fichas una vez conocido el resultado que arroje la operación preliminar de las circulares informativas cuando ésta se realice.

16.—A los efectos del artículo anterior, sólo se remitirán *fichas* a los distritos de Rawson, Río Gallegos, Santa Rosa de Toay, Posadas y Neuquén; *fichas y circulares*, y en la proporción que se establece en el artículo 17, a los centros urbanos; *fichas* en la proporción que se establece en el mismo artículo, a las autoridades encargadas de levantar el censo en los distritos rurales.

17.—Las circulares informativas y las fichas en los centros urbanos se distribuirán en la proporción de un 20 por ciento sobre el total de la población calculada para el distrito o localidad; en cuanto a las fichas para los distritos rurales se tomará como proporción el 10 por ciento de la población calculada para los mismos.

18.—El Director General de Correos y Telégrafos organizará, por intermedio de los jefes de distrito, la distribución de las operaciones que deban llevarse a cabo para el levantamiento del censo, de la que deberá encargarse a los jefes de oficina y de estafeta, o al Intendente Municipal, Juez de Paz o autoridad policial que para el caso designase cada jefe de distrito cuando, por dificultades de servicio u otras causas, creyese más conevniente encargarlos de las tareas censales como delegados del distrito en reemplazo de los jefes de estafetas.

Una vez que las circulares y fichas estén en poder de cada uno de los jefes de distritos, las operaciones preparatorias del censo y las censales se efectuarán en la forma que establecen los artículos siguientes.

19.—Tan pronto queden designados los jefes de Correos, jefes de estafeta o demás personas que tengan confiada la dirección de las operaciones censales, de acuerdo a lo que dispone el artículo 18 convocarán a las autoridades locales y a los vecinos caracterizados del lugar, significadamente a las comisiones de fomento, con el fin de constituir comisiones vecinales del censo.

Estas comisiones vecinales cooperarán en el levantamiento del censo de desocupados tanto en los distritos o núcleos urbanos como en los rurales.

20.—En los distritos o núcleos urbanos se observarán las siguientes normas para la entrega de circulares y la recogida de formularios debidamente diligenciados.

a) Las comisiones distribuirán las circulares informativas entre los presuntos desocupados y en los establecimientos industriales, comerciales, hoteles, pensiones, etc., y comunicarán al interesado al gerente del establecimiento o al dueño, inquilino principal, encargado u otra persona significada de los demás locales a que den cumplimiento a la declaración que figura al pie de la circular informativa indicada apercibiéndoles de las penalidades en que incurrirán si falsean las declaraciones u obstruyen de cualquier modo la misión que se les confía.

b) Prevendrán, asimismo, que en el término de cuarenta y ocho horas pasarán a recoger la declaración debidamente diligenciada. Dentro de dicho término deberá recogerse la declaración que será autorizada con su firma por la persona comisionada al efecto.

c) Dicha declaración será entregada inmediatamente al jefe de correos, jefe de estafeta o autoridad que dirija las operaciones censales. El comisario indicará el nombre y domicilio de cuantos se resistan a cumplir con lo dispuesto anteriormente.

d) Estas operaciones deberán realizarse entre los días 15 y 20 de agosto.

21.—a) Una vez conocida la cifra que arroje esta información preliminar los directores del censo entregarán a las comisiones vecinales las fichas que sean necesarias para inscribir a los desocupados. Asimismo, le darán a conocer las instrucciones para llenar las fichas que oportunamente serán dadas a conocer por medio del Boletín de Correos y Telégrafos, cuyo texto comunicará el Presidente del Departamento Nacional del Trabajo al Director de la expresada Repartición.

b) Con la mayor diligencia los comisarios harán llegar a los desocupados las fichas correspondientes y las recogerán cumplimentadas dentro del plazo de setenta y dos horas.

c) Al entregarlas al Director de las operaciones censales, el comisario indicará también el nombre y domicilio de las personas que, estando desocupadas se hayan negado a llenar o devolver la ficha.

22.—a) Las personas encargadas de la dirección del censo en los distritos rurales, harán llegar las fichas a los presuntos desocupados por medio de los miembros de las comisiones vecinales a quienes se darán a conocer las instrucciones para llenar las fichas que publicará el Boletín de Correos y Telégrafos.

b) Al entregar las fichas a los desocupados les facilitarán cuantos detalles soliciten sobre la forma de cumplimentarlas, cuidando al propio tiempo de que la inscripción se efectúe con la mayor rapidez y perfección posibles. De todos modos, las fichas deberán ser recogidas antes del día 30 de agosto.

c) Recogidas las fichas, tanto de núcleos urbanos como rurales, se remitirán por el director local de las operaciones censales, a los jefes de distrito de Correos y Telégrafos.

23.—Los jefes de distrito llevarán el contralor del resultado de las operaciones y a medida que reciban los paquetes de las poblaciones de su jurisdicción, comunicarán telegráficamente al Presidente del Departamento Nacional del Trabajo la cifra de fichas cumplimentadas que reciba de cada localidad.

Seguidamente dispondrá el envío de los paquetes de fichas indicando, en forma externa y visible el nombre de la localidad a que pertenezca cada uno de ellos, con constancia de la provincia o territorio a que respectivamente pertenezca. Los paquetes serán dirigidos al Registro Nacional de Colocaciones, calle Balcarce, número 1036, Capital Federal.

En cada paquete los jefes de distrito de Correos y Telégrafos incluirán una nota indicadora del número total de desocupados que hayan sido censados en cada una de las localidades de su jurisdicción.

ORGANIZACION DE LAS TAREAS EN EL DEPARTAMENTO NACIONAL DEL TRABAJO

24.—El Presidente del Departamento Nacional del Trabajo organizará, con los elementos que le acuerda el decreto reglamentario de la ley 11.590, y una vez en poder del Registro Nacional de Colocaciones las fichas debidamente cumplimentadas, el trabajo de clasificación de las mismas, cuanto se relacione con la operación censal y el informe que se elevará al P. E. designando al efecto por resolución especial, sin perjuicio de lo que establece la reglamentación, la persona o personas, que han de encargarse de la formación del censo y operaciones subsiguientes.

DISPOSICIONES GENERALES

25.—Toda entrega o recepción de fichas por parte de las autoridades que intervienen en las diversas operaciones censales detalladas deberá efectuarse inexcusablemente mediante el oportuno recibo.

26.—Cualquier duda que se ofreciera a los directores locales de las operaciones del censo, deberá ser consultada por vía telegráfica al Departamento Nacional del Trabajo, el cual la resolverá a la mayor brevedad por el propio medio de comunicación.

27.—Toda correspondencia, fichas, impresos, *affiches* de propaganda, etc., relacionados con el censo de desocupados, circularán libre de porte por todo el territorio de la Nación.

La correspondencia telegráfica se efectuará sin previo pago y con carácter oficial urgente.

28.—Las autoridades locales colaborarán activamente en el levantamiento del censo de desocupados, utilizando para ello el personal de que puedan disponer, bajo la dirección del jefe de Correos de cada zona o distrito.

29.—La infracción, falsa información, resistencia a cumplimentar cualquiera de los extremos precedentes, serán castigados con prisión de seis meses a un año e inhabilitación por dos años para ocupar cargos públicos.

La cooperación de los empleados y ciudadanos encargados de las tareas censales ha sido declarada carga pública por la ley 11.590, no pudiendo unos ni otros renunciar a las tareas que se les confían sin causa debidamente justificada.

30.—Solicítese al P. E. por intermedio del Ministerio del Interior la aprobación de esta reglamentación.

BULLRICH.

VII

CIRCULAR INFORMATIVA

República Argentina
Departamento Nacional del Trabajo
Azcuénaga 1038
Buenos Aires

(Fecha de entrega; día... hora...

Señor .....

El Poder Ejecutivo acaba de promulgar la ley 11.590 disponiendo el levantamiento de un censo general de desocupados.

La medida responde a la necesidad de conocer la extensión y las modalidades características de este problema para poder aplicar las medidas más adecuadas que tiendan a remediar sus causas y sus efectos.

Las funciones para la realización del censo han sido declaradas carga pública y la obstrucción o falsa información serán castigadas con prisión de seis meses a un año e inhabilitación por dos años para ocupar empleos público.

En consecuencia, se requiere la colaboración leal y efectiva, no tan sólo de las personas que se encuentren sin ocupación, sino que también de cuantos ciudadanos estén en condiciones de aportar datos acerca de la existencia de desocupados, significadamente los dueños, inquilinos plincipales, gerentes de establecimientos, encargados y cualquier otra persona a cuyo cargo y bajo cuyo contralor se encuentren los locales pertinentes, como especialmente previene el decreto reglamentario que el Poder Ejecutivo Nacional ha dictado para la aplicación de la referida ley.

La ayuda más eficaz que de momento puede prestarse a la labor que se inicia es llenar, sin omitir dato alguno, el formulario que figura al pie de la presente circular que le será recogido dentro de las veinticuatro horas siguientes de haberle sido entregada ésta.

Los supremos intereses de la Nación reclaman este aporte de ciudadanía; la situación de los desocupados le constituyen en el deber moral de contribuir a la más perfecta realización del censo; el imperativo de la ley le exige la máxima veracidad en sus declaraciones.

EDUARDO J. BULLRICH.
Presidente.

CENSO NACIONAL DE DESOCUPADOS

Declaración que formula don (1) .....
en calidad de (2) ..... del establecimiento o local (3) .....
..... radicado en la calle de ..... Nº .....

Números de personas desocupadas que	viven en el local o establecimiento	(4)	(5) .....
	frecuentan el local o establecimiento	(4)	(5) .....

(1) Nombre y apellido del declarante.
(2) Indicar si es dueño, inquilino, gerente de establecimiento, encargado, etcétera.
(3) Indicar si es industria, comercio, inquilinato, hotel, pensión, etcétera.
(4) En letras.
(5) En números.

En caso de que el declarante conozca otro u otros locales o establecimientos en que vivan personas desocupadas o sean frecuentados por ellas, indíquese a continuación, expresando las direcciones respectivas .....

.....

.....

.....

Lugar y fecha

.....

Firma del declarante

.....

Firma del funcionario que haya tramitado la declaración.

.....

VIII

FICHA CENSAL

Anverso

DEPARTAMENTO NACIONAL DEL TRABAJO.—Azcuénaga 1038, Buenos Aires

NOTAS GENERALES

1.—Las anotaciones deben hacerse con la mayor claridad y precisión.

2.—Los empleados de la Nación, provincias o municipalidades, o las personas que en cualquier forma obstruyan las operaciones censales o suministren informes falsos, sufrirán prisión de seis meses a un año e inhabilitación por dos años para ocupar empleos públicos.

DATOS PERSONALES

Nombre .....

Domicilio ..... Localidad .....

Provincia o territorio ..... Edad .....

Nacionalidad .....

Tiempo de residencia en el lugar .....

Tiempo de residencia en el país .....

Personas que tiene a su cargo: ¿Padre? ..... ¿Madre? .....

¿Cuántos hijos menores de 14 años? .....

¿Cuántos menores de 18 y mayores de 14? .....

¿Contribuyen de alguna manera al mantenimiento del hogar? .....

¿Cómo? .....

Reverso

OCUPACION HABITUAL

¿Qué industria, comercio, profesión u oficio ejerce habitualmente, o ha ejercido últimamente? .....

.....

¿Durante qué tiempo lo ejerció? .....

¿Qué jornal, salario o retribución percibía? .....

¿Tiene alguna especialidad en su oficio o profesión? .....

¿Desde cuándo está sin trabajo? .....

¿Cuál fué su trabajo anterior? .....

¿Estuvo antes ocupado, y cuándo? .....

¿Lo está periódicamente? ..... ¿Qué otros trabajos ha realizado antes? .....

¿En todos estos casos y la última vez, por qué dejó el trabajo? .....

.....

Cuando trabaja ¿cuántos días lo hace durante el mes? .....

IX

República Argentina
Departamento Nacional del Trabajo

INSTRUCCIONES PARA LLENAR LAS FICHAS

CADA DESOCUPADO, VARON O MUJER, MAYOR DE CATORCE AÑOS, DEBE LLENAR UNA FICHA CENSAL

SI NO SABE ESCRIBIR LO HARÁ UNA PERSONA A SU RUEGO

Se tendrán en cuenta las siguientes reglas:

1º—La forma de indicar los datos relativos a nombre, domicilio, localidad, provincia o territorio, nacionalidad y tiempo de residencia en el lugar y en el país, no ofrece dificultad alguna.

2º—Al referirse a las personas que el desocupado tiene a su cargo, se indicará "sí" o "no", después de cada una de las palabras: "Padre" y "Madre".

3º—*¿Cuántos hijos menores de catorce años?*—Se indicará el número únicamente.

4º—*¿Cuántos menores de dieciocho y mayores de catorce?*—Se indicará el número únicamente.

5º—*¿Contribuyen de alguna manera al mantenimiento del hogar?*—Indicar tan sólo "sí" o "no".

6º—*¿Cómo?*—Indicar si alguno o algunos de los familiares a su cargo tienen ocupación y qué cantidad entrega al desocupado, jefe de familia, para subvenir a las necesidades del hogar.

7º—*¿Qué industria, comercio, profesión u oficio ejerce habitualmente o ha ejercido últimamente?*

Si, por ejemplo, el desocupado ha sido albañil, especificará en la siguiente forma: "Industria: Construcción. Oficio: Albañil".

Si ha sido empleado en un establecimiento mercantil, se especificará así: Comercio: "Al menor". Oficio: "Empleado de ventas", o "dependiente de escritorio", etc.

Si ha sido peón, se procurará aclarar si ha sido "peón agrícola", "peón industrial", etc.

8º—La indicación del tiempo que ejerció la industria, comercio, etc., no ofrece ninguna dificultad.

9º—El jornal, salario o retribución percibida deberá expresarse indicando el que cobrara por día, semana, quincena, o mes, según la época en que normalmente era remunerado.

10.—*¿Tiene alguna especialidad en su oficio o profesión?*—Se detallarán todavía más los datos indicados en la regla 7ª de las presentes instrucciones.

Por ejemplo: Si el desocupado era "pintor", indicará si lo era de "edificios o construcciones", de "decoraciones teatrales", de "carteles de propaganda", de "avisos" (letrista), etc. Si albañil, indicará si era especialista en construcción de "mampostería", de "hormigón armado" u otra especialidad. En estos casos y sus similares se completará la información manifestando si ha sido capataz, oficial, medio oficial, aprendiz, etcétera.

Si era peón agrícola, se indicarán las variantes, tales como "tambero" o "peón de tambo", "peón de cosecha", "peón de granja", etc. Si era peón industrial, detallará: "peón albañil", "peón estuquista", "peón metalúrgico", etc.

Si empleado de comercio: "Empleado de ventas", "empaquetador", "repartidor", "escribiente", "mecanógrafo", "contable", etc.

11.—*¿Cuál fué su trabajo anterior?*—Se indicará cuál fué el trabajo realizado *inmediatamente* antes de la última ocupación especificada en las reglas 7º a 10.

12.—*¿Estuvo antes ocupado y cuándo?*—Debe contestarse de inmediato "sí" o "no", e indicar seguidamente la fecha o fechas que hubieren comprendido el paro o paros anteriores, debidos a falta de trabajo. Es decir, aquellos paros que no tuvieran por origen las enfermedades propias o de los miembros de la familia del declarante, las ausencias voluntarias, los permisos, etc.

13.—*¿Lo está periódicamente?*—Esta pregunta es esencial y en su contestación debe ponerse el mayor cuidado. La pregunta tiende a conocer si anualmente, con motivo de la naturaleza del trabajo que realiza (por ejemplo, bracero para levantar una determinada cosecha, trigo, maíz, etcétera), el declarante permanece el resto del año sin otra ocupación lucrativa, o más claramente dicho: si durante el año está o no está habitualmente desocupado en determinado o determinados períodos.

De manera que, teniendo en cuenta los móviles que se indican, deberá contestarse simplemente "sí" o "no".

14.—*¿Qué tiempo trabajó en cada uno de ellos?*—Manifestar, sencillamente, los días, meses o años que hubiere estado ocupado en cada uno de los trabajos que se hayan especificado en el párrafo anterior.

16.—*En todos estos casos y la última vez, ¿por qué dejó el trabajo?*—Debe contestarse si dejó el trabajo por "propia voluntad", por "cierre de la industria, comercio o explotación en que trabajaba", por "reducción del número del personal" o cualquier otra causa que haya motivado su cesantía.

17.—Finalmente; si actualmente trabaja algunas veces, debe indicar el número de días que lo hace durante el mes.

X

República Argentina
Departamento Nacional del Trabajo

Buenos Aires, 18 de agosto de 1932.

RESOLUCION DEL PRESIDENTE DEL DEPARTAMENTO NACIONAL DEL TRABAJO DETERMINANDO LAS INSTRUCCIONES PARA VERIFICAR EL RECUENTO, LA COMPILACION Y EL INFORME SOBRE LOS RESULTADOS OBTENIDOS Y NOMBRANDO JEFE DEL CENSO NACIONAL DE DESOCUPADOS

De conformidad a la autorización otorgada por el artículo 10 del decreto número 0680 reglamentario de la ley 11.590, dictado por el P. E. con fecha 14 de julio y demás disposiciones concordantes, el Presidente del Departamento Nacional del Trabajo,

RESUELVE:

La realización práctica del censo de desocupados se efectuará de acuerdo a las siguientes reglas:

1º—El censo nacional de desocupados se clasificará en cuatro categorías fundamentales impuestas por la distinta naturaleza de la desocupación y cada una de ellas deberá comprender necesariamente la distinción entre varones y mujeres.

2º—A los efectos de la regla anterior, el censo de desocupados se formalizará teniendo en cuenta las siguientes variantes:

A.—*Desocupados totales y permanentes.*

Se incluirá en esta categoría a los que no tengan ocupación lucrativa alguna desde antes del 1º de enero del corriente año.

B.—*Desocupados totales y circunstanciales.*

Los que habiendo tenido trabajo regular antes del 1º de enero del año actual, carezcan de él a partir de dicha fecha.

C.—*Desocupados parciales.*

Los que a pesar de tener ocupación fija sólo trabajan algunos días a la semana o, sin tenerla, realizan algún trabajo eventual con más o menos regularidad.

D.—*Desocupados periódicos o de temporada.*

Los que habitualmente se ocupan en trabajos tales como la recolección de cosechas, terminadas las cuales no efectúan normalmente ningún otro trabajo lucrativo.

3º—Los desocupados comprendidos en cada una de las categorías indicadas en la regla anterior serán clasificados separadamente y, dentro de cada categoría, serán también separados teniendo en cuenta el sexo de cada persona censada.

4º—a) A cada empleado clasificador se le entregarán las fichas correspondientes a una sola sección de la Capital Federal o una sola localidad si se trata de provincias o de territorios. Inmediatamente extenderá una tarjeta indicadora del número de la sección de policía o del nombre de la localidad a que correspondan las fichas de que se trate, según pertenezcan a la Capital Federal o a las provincias o territorios, respectivamente, haciendo también indicación de a los que correspondan. Estas tarjetas serán de color blanco.

b) Inmediatamente procederá a la clasificación por categorías, separando debidamente cada una de las señaladas con las letras A, B, C y D, a que se refiere la regla 2ª por medio de tarjetas de color azul, rosa, verde y amarillo, respectivamente.

c) Al efectuarse esta clasificación distinguirá, asimismo, el sexo de los censados y, al efecto de distinguirlos a simple vista, colocará las fichas correspondientes a los varones en posición horizontal y las de las mujeres en posición vertical.

d) Los resultados numéricos de tales operaciones se consignarán en las hojas-resumen que se acompañan señaladas de número 1.

e) El rendimiento diario de cada empleado no podrá ser inferior a 2.000 fichas clasificadas y anotadas en la forma indicada en los párrafos que preceden.

f) Seguidamente, cada empleado hará entrega del paquete de fichas y de la hoja-resumen respectiva al empleado de control que corresponda.

5º—a) Los empleados de control observarán si la clasificación por categorías ha sido bien efectuada y comprobarán si los datos contenidos en la columna correspondiente de la hoja-resumen a cargo del empleado clasificador son expresión de la realidad censal de la sección o localidad respectiva.

b) Los errores numéricos serán rectificados en la columna que al efecto figura en la hoja-resumen. Los errores de clasificación se indicarán en forma breve al dorso de la misma hoja-resumen.

c) Efectuada la comprobación indicada, las fichas serán archivadas, observándose el orden numérico de la sección de policía, si se trata de la Capital Federal, o el alfabético si corresponden a provincias o territorios; aquéllas y éstos serán respectivamente separados por orden alfabético, a su vez.

d) Las hojas-resumen serán inmediatamente entregadas al jefe de las operaciones.

6º—Diariamente el jefe de las operaciones censales remitirá al Presidente del Departamento Nacional del Trabajo un extracto de los desocupados que hayan sido censados, clasificados y anotados.

7º—El jefe de las operaciones censales efectuará las comprobaciones que estime pertinentes para establecer la veracidad de los datos contenidos en las hojas-resumen y procederá a la clasificación y archivo de estas hojas por orden numérico o alfabético, según sean de la Capital Federal o provincias y territorios nacionales, formalizando, acto seguido, los cuadros del censo, de acuerdo al modelo que se acompaña, señalado de número 2, clasificando los antecedentes obtenidos, en la forma que a continuación se expresa:

a) La Capital Federal comprenderá un solo cuadro en el que figurarán los datos correspondientes a cada sección de las en que se halla dividida.

b) Cada una de las provincias comprenderá el número de cuadros que sean necesarios para incluir todas las poblaciones que hayan remitido los datos censales, inscribiéndolas por riguroso orden alfabético.

c) Cada uno de los territorios nacionales comprenderá, asimismo, el número de cuadros que sean necesarios para incluir las poblaciones que hayan remitido los datos censales, inscribiéndolas por riguroso orden alfabético.

d) Al final de cada provincia o territorio se indicará el número total de cada categoría de desocupados, divididos por sexo y las cifras globales pertinentes.

e) Obtenidos estos datos se formará el resumen general utilizando un cuadro del mismo modelo que comprenderá las cifras totales y globales correspondientes al conjunto de la Capital Federal, de cada provincia y de cada territorio, expuestos por orden alfabético, salvo la Capital Federal que se situará en cabeza.

f) Otro cuadro del mismo modelo comprenderá la clasificación general de la Capital, provincias o territorios, por orden de mayor a menor cifra total global de desocupados.

g) Estos cuadros resúmenes se completarán con las curvas indicadoras de cifras absolutas para la representación gráfica de los resultados obtenidos, valiéndose de diagramas y expresándose por medio de magnitudes lineales.

h) Los cuadros y los gráficos serán las bases instrumentales del informe que presentará el jefe de las operaciones censales.

i) Los cuadros, los gráficos y el informe, serán elevados a la consideración del Presidente del Departamento Nacional del Trabajo el día 30 de septiembre próximo.

8º—La distribución del trabajo y el mantenimiento del orden y disciplina del personal estará a cargo del jefe de las operaciones censales. Ello no obstante y, sin perjuicio de las variaciones que el servicio aconseje, se destinarán dieciséis empleados a las tareas de ordenación, clasificación y recuento, dos a los trabajos de control y dos a los trabajos de copistería.

9º—Desígnase jefe de las operaciones del Censo Nacional de Desocupados al doctor José Figuerola.

10.—Comuníquese y archívese.

BULLRICH

XI

CLASIFICACION DE ACTIVIDADES

República Argentina
Censo Nacional de Desocupados

Sr. Presidente del Departamento Nacional del Trabajo.

Dr. Eduardo J. Bullrich.

S/D.

No existiendo legalmente aprobada una clasificación de industrias, comercios y profesiones y la subdivisión de las diversas especialidades en que pueden considerarse divididas aquellas manifestaciones de la actividad humana ni, por consiguiente, la determinación específica de los oficios y especialidades profesionales, se ha estimado que para dejar encuadrados los resultados del censo de manera que permita percibir fácil-

mente el grado de intensidad alcanzado por cada uno de los distintos grupos de actividades, podría aceptarse una clasificación provisional que tuviera en cuenta dos factores:

a) Las actividades más representativas.
b) Las modalidades de trabajo observadas en el análisis de fichas.

Es evidente que el ideal sería recoger todas y cada una de las innúmeras variantes profesionales que se manifiestan en el campo industrial y mercantil para lo cual podría ser un inicio de la obra que en definitiva resultara la clasificación que el Departamento Nacional del Trabajo publicó en su "Crónica Mensual", correspondiente al mes de enero de 1930, dando a conocer la estadística de salarios de la Capital Federal.

Pero los resultados del censo, en consideración a las directivas en que su realización se ha apoyado, no exigen una tan casuística determinación de actividades específicas, pues lo interesante es conocer el grado de desocupación en los oficios más representativos de cada gran división de actividades y, por otra parte, las declaraciones censales o contienen características no incluídas en la referida clasificación o no precisan las variantes profesionales.

Es por ello que el jefe que suscribe se permite someter al señor Presidente la siguiente

CLASIFICACION DE ACTIVIDADES

Grupo		Oficios, especialidades o característica profesional	
Nº	Nomenclatura	Nº	Nomenclatura
I	ACTIVIDADES NO ESPECIFICADAS		Actividades no especificadas
II	AGRICULTURA, GANADERIA Y MINERIA	1	Horticultores
		2	Jardineros
		3	Obrajeros
		4	Peones de campo
		5	Peones de granja
		6	Quinteros
		7	Tamberos
		8	Yacimientos petrolíferos
		9	Yerbateros
III	ALIMENTACION	1	Bebidas alcohólicas y similares
		2	Bebidas gaseosas
		3	Conservas y embutidos
		4	Frigoríficos
IV	COMERCIO, BANCA, SEGUROS Y OFICINAS	1	Auxiliares, cadetes y mensajeros
		2	Empleados de escritorio
		3	Empleados de mostrador
		4	Empleados sin especificar
		5	Vendedores callejeros y a domicilio
V	CONFECCION, VESTIDOS Y TOCADOS ..	1	Confección de ropa interior
		2	Sastrería y modistería
		3	Sombreros y gorras
		4	Zapatería
VI	CONSTRUCCION	1	Albañilería
		2	Carpintería de obras
		3	Cerrajería de obras
		4	Oficios complementarios
		5	Peones albañiles
		6	Pintores
VII	ELECTRICIDAD, GAS Y AGUA	1	Electricistas
		2	Gasistas y fontaneros
VIII	ESPECTACULOS PUBLICOS	1	Actores dramáticos
		2	Actores líricos
		3	Operadores cinematográficos
		4	Profesores de orquesta
		5	Utileros, tramoyistas y dependencias
		6	Variedades
IX	ESTUDIANTES Y JUBILADOS		Estudiantes y jubilados
X	GRAFICAS	1	Encuadernación
		2	Fotografía y fotograbado
		3	Litografía
		4	Tipografía
XI	HOTELES, RESTAURANTES, BARES Y SIMILARES	1	Cocineros
		2	Lavadores copas, platos, cubiertos, etc.
		3	Mozos

Grupo		Oficios, especialidades o característica profesional	
Nº	Nomenclatura	Nº	Nomenclatura
XII	MADERA	1	Aserraderos mecánicos
		2	Carpinteros
		3	Ebanistas
		4	Silleros y tapiceros
		5	Tallistas, torneros, etc.
XIII	METALURGIA Y DERIVADAS	1	Oficiales
		2	Peones
XIV	PANADERIA, MOLINERIA Y FACTURERIA	1	Maestros de pala y amasadores
		2	Molineros
		3	Oficiales panaderos
		4	Peones panaderos y molineros
XV	PEONES, BRACEROS Y JORNALEROS SIN ESPECIALIDAD	1	Con ocupación permanente
		2	Con ocupación transitoria
XVI	QUIMICA	1	Curtiembre
		2	Destilación de hullas. Jabones
		3	Lubricantes, colores y barnices
		4	Papel y cartón
		5	Productos para farmacia, agricultura, etc.
XVII	SERVICIO DOMESTICO	1	Femenino
		2	Masculino
XVIII	SERVICIO DEL ESTADO, PROVINCIAS Y MUNICIPIOS	1	Funcionarios y empleados
		2	Obreros
XIX	SERVICIOS SANITARIOS Y DE HIGIENE	1	Ayudantes de operaciones
		2	Baños, manicuras y lustrabotas
		3	Enfermeros
		4	Masajistas
		5	Peluqueros y peinadores
XX	TELEFONOS, TELEGRAFOS Y RADIOCOMUNICACION	1	Instalación y reparación
		2	Operadores
XXI	TRANSPORTES MARITIMOS Y FLUVIALES Y SERVICIOS PORTUARIOS	1	Capitanes y patrones
		2	Cargadores y descargadores
		3	Lancheros y marineros
		4	Maquinistas y foguistas
		5	Oficiales, comisarios y mayordomos.
		6	Pilotos, baqueanos y prácticos
		7	Serenos y capataces
XXII	TRANSPORTES AEREOS Y TERRESTRES	1	Aviadores
		2	Choferes
		3	Foguistas ferroviarios
		4	Guardas ferroviarios
		5	Maquinistas ferroviarios
		6	Mecánicos
		7	Tranviarios. (Conductores y guardas.)
		8	Carreros, cocheros, etc.

El enunciado de la mayoría de las actividades precedentes es, de por sí, la justificación de que se incluya en la enumeración correlativa que antecede, pero existen algunos grupos que requieren una explicación.

1º—Queda separada la panadería, facturería, etcétera, del grupo "Alimentación", al que tradicionalmente ha figurado agregada en los estudios efectuados por el Departamento Nacional del Trabajo por entender que sus características tienen una recia individualidad, su régimen de trabajo una modalidad especialísima y la técnica profesional está marcadamente diferenciada de los demás oficios o especialidades del ramo industrial de la alimentación.

2º—Los "peones" figuran en siete ocasiones distintas:

A.—En "Agricultura, Ganadería y Minería", grupo I, números 4 y 5.
B.—En "Construcción", grupo V, número 5.
C.—En "Metalúrgicas y derivadas", grupo XII, número 2.
D.—En "Panadería, facturería, etc.", grupo XIII, número 4.
E.—En "Peones, jornaleros y braceros sin especialidad", grupo XIV, números 1 y 2 referidos, en general, a labores agrícolas y ganaderas.

Esta reiteración obedece a que los peones de campo, los de granja, los de albañil y demás oficios de la construcción, los metalúrgicos y los panaderos normalmente se ocupan tan sólo en trabajos de su propia y respectiva especialidad y, por lo tanto, merecen figurar en un apartado independiente, mientras que los demás braceros y jornaleros, si bien, según los antecedentes observados en las fichas, prestan sus tareas en la agricultura y en la ganadería, por no estar especializados en ninguna actividad característica y ser su trabajo meramente muscular y falto de iniciativa, están en condiciones de colocarse en cualquier clase de trabajo, con tal de que

sigan ejerciendo funciones de mero peón. Por ello los hemos separado del grupo II (Agricultura, Ganadería y Minería) y hemos establecido un grupo especial para ellos: el XIV.

Es de advertir que por el carácter continuado o eventual con que generalmente efectuaban sus tareas habitualmente los separamos en dos apartados: uno comprende los que tenían ocupación permanente y otro los que sólo estaban ocupados transitoriamente.

4º—El grupo correspondiente a servicios del Estado, de las provincias y de los municipios, comprende dos especialidades:

1º Funcionarios y empleados: Lo integran los que habían desempeñado servicios de carácter preponderantemente intelectivo en la administración nacional, provincial o municipal.

2º Obreros: Los que habían realizado trabajos cuyo esfuerzo físico era superior al intelectual.

Atentamente le saluda

JOSÉ FIGUEROLA.

RESOLUCION DEL SEÑOR PRESIDENTE DEL DEPARTAMENTO NACIONAL DEL TRABAJO APROBANDO LA CLASIFICACION DE ACTIVIDADES PROPUESTA POR EL JEFE DEL CENSO NACIONAL DE DESOCUPADOS

República Argentina
Departamento Nacional del Trabajo

Buenos Aires, octubre 18 de 1932.

Vista
La presente clasificación de industrias, comercios y profesiones propuesta por el Jefe del Censo Nacional de Desocupados (ley 11.590); y

CONSIDERANDO:

Que es necesario definir el criterio a adoptar a efectos de clasificar los desocupados por oficios y especialidades profesionales,

El Presidente del Departamento Nacional del Trabajo,

RESUELVE:

Apruébase la clasificación propuesta, comuníquese al señor Jefe del Censo Nacional y archívese.

(Fdo.): BULLRICH.