


c/ 1991 Ser. B 21  
uj. 2

ISBN 950 - 9888 - 53 - 2



# CENSO '91

CENSO NACIONAL DE POBLACION Y VIVIENDA 1991

Resultados Definitivos – Características Seleccionadas

**SANTA FE**

SERIE B Nº 21




REPUBLICA ARGENTINA  
MINISTERIO DE ECONOMIA  
Y OBRAS Y SERVICIOS PUBLICOS  
SECRETARIA DE PROGRAMACION ECONOMICA  
INSTITUTO NACIONAL DE ESTADISTICA Y CENSOS

**INDEC**

C/1991 Ser. B 21

2.2



# CENSO '91

Ministerio de Economía y Obras y Servicios Públicos

Dr. DOMINGO RAJDE CAVALLO

## CENSO NACIONAL DE POBLACION Y VIVIENDA 1991

Resultados definitivos de las encuestas de hogares

### Resultados Definitivos – Características Seleccionadas

## SANTA FE

Director del Censo: Dr. DOMINGO RAJDE CAVALLO

SERIE B Nº 21

Buenos Aires, 1994




REPUBLICA ARGENTINA  
MINISTERIO DE ECONOMIA  
Y OBRAS Y SERVICIOS PUBLICOS  
SECRETARIA DE PROGRAMACION ECONOMICA  
INSTITUTO NACIONAL DE ESTADISTICA Y CENSOS

PUBLICACIONES DEL INDEC

Los interesados en la obtención de las publicaciones del Instituto Nacional de Estadística y Censos deben dirigirse a: INDEC, Av. de las Naciones y Vuelta de las Naciones, Buenos Aires, Argentina.





# CENSO '91

CENSO NACIONAL DE POBLACION Y VIVIENDA 1991

Resultados Definitivos - Características Seleccionadas

SANTA FE

Buenos Aires, 1994

## PUBLICACIONES DEL INDEC

Los interesados en la obtención de las publicaciones editadas por el Instituto Nacional de Estadística y Censos deben dirigirse a: INDEC, Dirección de Difusión Estadística, Oficina de Distribución y Venta, Av. Pte. Julio A. Roca 615; horario de 9,30 a 17,30, Buenos Aires, Argentina.

REPUBLICA



ARGENTINA

MINISTERIO DE ECONOMIA  
Y OBRAS Y SERVICIOS PUBLICOS  
SECRETARIA DE PROGRAMACION ECONOMICA  
INSTITUTO NACIONAL DE ESTADISTICA Y CENSOS

**Presidente de la Nación**

Dr. CARLOS SAUL MENEM

**Ministro de Economía y Obras y Servicios Públicos**

Dr. DOMINGO FELIPE CAVALLO

**Secretario de Programación Económica**

Lic. JUAN JOSE LLACH

**Director del Instituto Nacional de Estadística y Censos**

Dr. HECTOR EDUARDO MONTERO

## CENSO DE POBLACION Y VIVIENDA 1991

### RESPONSABLES DE LA COORDINACION GENERAL Y TECNICA

|                                    |   |
|------------------------------------|---|
| CAPACITACION                       | Ana María EDWIN                             |
| CARTOGRAFIA                        | Héctor DE GREGORIO                          |
| COORDINACION INSTITUCIONAL         | Juana Rosa CARRIZO                          |
| COORDINACION OPERATIVA Y LOGISTICA | Jesús José MOSQUERA                         |
| DISEÑO CONCEPTUAL                  | Alejandro E. GIUSTI                         |
| EVALUACION                         | Norma PIZARRO                               |
| MUESTREO                           | Hugo Oscar AMBROSI                          |
|                                    | A partir del 01/03/93 Gerardo Antonio MITAS |
| PROCESAMIENTO                      | José FERNANDEZ PERNAS                       |

### RESPONSABLE DE LA EJECUCION EN LA PROVINCIA DE SANTA FE

INSTITUTO PROVINCIAL DE ESTADISTICA Y CENSOS

Directora

Lic. Raquel M. S. PELLATELLI

## CONTENIDO

|  | Página |
|--|--------|
| INTRODUCCION   | 5      |
| I. CONSIDERACIONES GENERALES                               | 11     |
| II. ASPECTOS OPERATIVOS Y METODOLOGICOS                    | 12     |
| III. DEFINICIONES Y CONCEPTOS UTILIZADOS EN LOS CUADROS    | 18     |
| IV. PRESENTACION DE LOS CUADROS                            | 27     |
| V. ALGUNAS CARACTERISTICAS DE LA POBLACION Y LAS VIVIENDAS | 27     |
| VI. LA CENSAL  |        |

### CUADROS PARA EL TOTAL DE LA PROVINCIA

#### VIVIENDA

|  |    |
|--|----|
| Cuadro VI-1: Viviendas particulares ocupadas por tipo de vivienda según cantidad de hogares y de personas en la vivienda   | 35 |
| Cuadro VI-2: Viviendas particulares ocupadas, hogares y población censada en ellas por tipo de vivienda según cantidad de hogares en la vivienda                     | 36 |
| Cuadro VI-3: Viviendas particulares ocupadas por tipo de vivienda según provincia y procedencia del agua   | 37 |
| Cuadro VI-4: Viviendas particulares ocupadas y hogares particulares por tipo de vivienda según servicio sanitario  | 40 |
| Cuadro VI-5: Viviendas particulares ocupadas por disponibilidad de transporte público con respecto de agua fría provista de agua y material proveniente de los pisos | 42 |
| Cuadro VI-6: Población de hogares particulares por vivienda según provincia y procedencia del agua   | 50 |
| Cuadro VI-7: Hogares particulares por cantidad de miembros de sus viviendas del hogar según cantidad de hogares en la vivienda y de personas en el hogar             | 51 |
| Cuadro VI-8: Hogares particulares por tipo de vivienda según cantidad de hogares en la vivienda y funcionamiento del agua  | 52 |

Los trabajos preparatorios del Censo Nacional de Población y Vivienda de 1991 se iniciaron en 1987, siendo Director del INDEC el Lic. Luis A. BECCARIA. La ejecución del Censo se llevó a cabo durante la gestión al frente del Organismo del Lic. Héctor W. VALLE.

#### POBLACION

|  |    |
|--|----|
| Cuadro P1: Población total por sexo, uniones de matrimonios y divorcios de población censada en la división administrativa | 55 |
|--|----|

## CONTENIDO

|  | Página |
|--|--------|
| INTRODUCCION   | 9      |
| 1. CONSIDERACIONES GENERALES                               | 11     |
| 2. ASPECTOS OPERATIVOS Y METODOLOGICOS                     | 12     |
| 3. DEFINICIONES Y CONCEPTOS UTILIZADOS EN LOS CUADROS      | 18     |
| 4. PRESENTACION DE LOS CUADROS                             | 27     |
| 5. ALGUNAS CARACTERISTICAS DE LA POBLACION Y LAS VIVIENDAS | 27     |
| CEDULA CENSAL  |        |

### CUADROS PARA EL TOTAL DE LA PROVINCIA

#### VIVIENDA

|  |    |
|--|----|
| Cuadro V1: Viviendas particulares ocupadas por tipo de vivienda según cantidad de hogares y de personas en la vivienda   | 45 |
| Cuadro V2: Viviendas particulares ocupadas, hogares y población censada en ellos por tipo de vivienda según cantidad de hogares en la vivienda                       | 46 |
| Cuadro V3: Viviendas particulares ocupadas por tipo de vivienda según provisión y procedencia del agua   | 47 |
| Cuadro V4: Viviendas particulares ocupadas y hogares particulares por tipo de vivienda según servicio sanitario  | 48 |
| Cuadro V5: Viviendas particulares ocupadas por disponibilidad de inodoro o retrete con descarga de agua según provisión de agua y material predominante de los pisos | 49 |
| Cuadro V6 <sup>1</sup> : Población en hogares particulares por servicio sanitario según provisión y procedencia del agua   | 50 |
| Cuadro V7: Hogares particulares por cantidad de cuartos de uso exclusivo del hogar según cantidad de hogares en la vivienda y de personas en el hogar                | 51 |
| Cuadro V8 <sup>1</sup> : Hogares particulares por tipo de vivienda según cantidad de hogares en la vivienda y hacinamiento del hogar                                 | 52 |
| Cuadro V9: Hogares particulares por régimen de tenencia según cantidad de hogares en la vivienda y tipo de vivienda  | 53 |
| Cuadro V10: Jefes de hogares particulares por tipo de vivienda donde fueron censados según máximo nivel de instrucción alcanzado y sexo                              | 54 |
| Cuadro V11: Jefes de hogares particulares por tipo de vivienda donde fueron censados según lugar de nacimiento y sexo  | 56 |
| Cuadro V12 <sup>1</sup> : Hogares particulares por tipo de vivienda según tipo de hogar y sexo del jefe  | 57 |

#### POBLACION

|  |    |
|--|----|
| Cuadro P1: Población total por sexo, índice de masculinidad y densidad de población según división político administrativa | 61 |
|--|----|

|                           |  |    |
|---------------------------|--|----|
| Cuadro P2:                | Población total por sexo según edad  | 63 |
| Cuadro P3 <sup>1</sup> :  | Población total por lugar de nacimiento según sexo y edad  | 65 |
| Cuadro P4 <sup>1</sup> :  | Población de 3 años y más por asistencia escolar según sexo y edad   | 68 |
| Cuadro P5:                | Población de 3 años y más por asistencia escolar según lugar de nacimiento y sexo  | 71 |
| Cuadro P6:                | Población de 3 años y más, total y la que asiste a un establecimiento educacional por nivel de educación según sexo y edad   | 72 |
| Cuadro P7:                | Población de 3 años y más, total y la que no asiste pero asistió a algún establecimiento educacional por nivel de educación alcanzado según sexo y edad                | 78 |
| Cuadro P8:                | Población de 3 años y más, total y la que no asiste pero asistió a algún establecimiento educacional por nivel de educación alcanzado según lugar de nacimiento y sexo | 81 |
| Cuadro P9:                | Población en hogares particulares por parentesco o relación con el jefe del hogar según edad y sexo del jefe y edad de los miembros del hogar                          | 82 |
| Cuadro P10:               | Jefes de hogares particulares por lugar de nacimiento según cantidad de hogares en la vivienda y cantidad de personas en el hogar                                      | 85 |
| Cuadro P11:               | Hogares particulares por cantidad de personas en el hogar, según sexo del jefe y tipo de hogar   | 86 |
| Cuadro P12 <sup>1</sup> : | Población en hogares particulares, por edad y sexo según tipo de hogar y parentesco o relación con el jefe del hogar   | 92 |

## CUADROS POR DIVISION POLITICO ADMINISTRATIVA

División político-administrativa (mapa)

### VIVIENDA

|               |   |     |
|---------------|---|-----|
| Cuadro V6-D:  | Población en hogares particulares, por servicio sanitario según provisión y procedencia del agua                                    | 99  |
| Cuadro V8-D:  | Hogares particulares por tipo de vivienda según cantidad de hogares en la vivienda y hacinamiento del hogar                         | 118 |
| Cuadro V12-D: | Hogares particulares por tipo de vivienda según tipo de hogar y sexo del jefe   | 137 |
| Cuadro V13-D: | Viviendas colectivas y particulares y población censada en ellas por condición de ocupación de las viviendas particulares           | 156 |
| Cuadro V14-D: | Viviendas particulares ocupadas y población censada en ellas por cantidad y promedio de hogares en la vivienda                      | 159 |
| Cuadro V15-D: | Viviendas particulares ocupadas, hogares y población censada en ellos por cantidad y promedio de personas en la vivienda o el hogar | 162 |
| Cuadro V16-D: | Viviendas particulares ocupadas, hogares y población censada en ellos por disponibilidad de servicios de la vivienda                | 165 |
| Cuadro V17-D: | Hogares particulares y población censada en ellos por régimen de tenencia   | 168 |

### POBLACION

|               |  |     |
|---------------|--|-----|
| Cuadro P3-D:  | Población total por lugar de nacimiento según sexo y edad  | 173 |
| Cuadro P4-D:  | Población de 3 años y más por asistencia escolar según sexo y edad   | 230 |
| Cuadro P12-D: | Población en hogares particulares, por edad y sexo según tipo de hogar y parentesco o relación con el jefe del hogar                                     | 287 |
| Cuadro P13-D: | Población de 3 años y más que asiste o no asiste pero asistió a un establecimiento educacional por nivel de educación alcanzado y completó o no el nivel | 325 |
| Cuadro P14-D: | Población en hogares particulares por parentesco o relación con el jefe del hogar según tipo de hogar  | 328 |

<sup>1</sup>Estos cuadros mantienen igual número cuando se presentan por División Político Administrativa



## INTRODUCCION

El INDEC presenta en esta Serie B de publicaciones del Censo Nacional de Población y Vivienda de 1991 (CENSO '91) los resultados definitivos del relevamiento censal realizado el 15 de mayo de 1991. Están referidos tanto a las características de las viviendas como a las características habitacionales del hogar y a las demográficas de la población (relación de parentesco, sexo, edad, lugar de nacimiento y educación). Se espera que estos resultados obtenidos por el procesamiento completo de una parte de la información censal recogida, respondan a las necesidades de los usuarios privados y públicos, que en número creciente demandan datos para la investigación, el estudio y la toma de decisiones.

La Serie B está conformada por volúmenes con información para cada jurisdicción territorial y para el total del país. Los mismos iniciaron su publicación durante 1992 y continuarán durante el primer semestre de 1993, a medida que se vaya completando el procesamiento de los datos.

En cada volumen correspondiente a una jurisdicción territorial se brinda información para el nivel de Departamento o Partido y en el caso de la Capital Federal, para Distrito Escolar y además Circunscripción Electoral.

Para la Provincia de Buenos Aires se presentan además, volúmenes con datos sobre cada uno de los tradicionales 19 partidos del Gran Buenos Aires, con cuadros desagregados por Fracción Censal.

Cabe destacar que toda la información difundida en las publicaciones del CENSO '91 es el resultado de la elaboración de los datos obtenidos gracias al esfuerzo de los docentes, los equipos técnicos involucrados, los empleados públicos y privados, el personal militar y de las fuerzas de seguridad, todos los cuales trabajaron eficazmente en el relevamiento y las tareas conexas. También es de señalar que, sin la participación masiva de toda la población, no hubiera sido posible la realización de este Censo Nacional.

## 1. CONSIDERACIONES GENERALES

El objetivo fundamental de un censo de población y vivienda consiste en recoger y compilar datos sobre los principales aspectos demográficos, sociales y habitacionales de la población de una región o un país en un momento determinado, y es tradicionalmente la fuente básica de suministro de esa información.

Asimismo, en función del total de habitantes de cada jurisdicción política obtenido por los censos nacionales, se establece el número de diputados que corresponderá a cada provincia en el Congreso Nacional, de acuerdo con los Artículos 37 y 39 de la Constitución Nacional. De modo análogo se establecen también las representaciones en las legislaturas provinciales y los concejos municipales de cada intendencia.

Son muy variados los usos posibles de los datos censales. A las autoridades gubernamentales, por ejemplo, les permiten estimar las necesidades presentes y futuras en materia de vivienda, educación, empleo, salud, previsión y promoción social y por ende administrar mejor los recursos económicos del Estado.

Un censo de población debe verse como un elemento integrado al conjunto de estadísticas sociodemográficas y además como integrador de ellas. Integrado, porque sólo en el marco de la totalidad de las estadísticas que se producen, como complementario de otras fuentes, cumplirá con los objetivos del conjunto de las estadísticas sociodemográficas; existe, pues, una estrecha relación entre las definiciones y clasificaciones del Censo y las de otros relevamientos del INDEC, en particular, y del Sistema Estadístico Nacional, en general. Integrador, porque dada su importancia y peso en relación con otras fuentes, la metodología censal y las temáticas abarcadas, así como la definición y categorización de sus variables, tendrán en la práctica un efecto normativo sobre esas fuentes.

Atendiendo a las recomendaciones internacionales en la materia, el Decreto 3110/70, reglamentario de la Ley 17.622 que rige las actividades estadísticas en el país, dispuso la realización de los censos nacionales de población y vivienda cada diez años, en los años terminados en cero. Para disponer la realización del Censo Nacional de Población y Vivienda de 1991 (CENSO '91), el Poder Ejecutivo Nacional sancionó los Decretos 2240/87 y 1732/90.

En la planificación de las tareas censales hubo que superar dificultades relacionadas con la situación económica del país, que ya entonces imponía fuertes restricciones al gasto público. Esto obligó a procurar una utilización más eficiente de los recursos disponibles y a diseñar un censo adecuado a esa realidad. A ello se debió que el INDEC dilatará la materialización de los gastos y por ende efectuara el relevamiento censal el 15 de mayo de 1991, aunque originariamente estaba previsto para octubre de 1990.

Los decretos mencionados asignaron al INDEC la responsabilidad de la programación técnica y de establecer la metodología censal, y a las provincias, la de ejecutar el relevamiento. Se creó entonces el Comité Coordinador Nacional del CENSO '91, para llevarlo a cabo. Los gobiernos provinciales sancionaron decretos que adherían en sus términos a los decretos nacionales, y constituyeron Comités Censales Provinciales para coordinar las tareas en sus respectivas jurisdicciones. En todo ello desempeñaron un papel fun-

damental las Direcciones Provinciales de Estadística, integrantes del Sistema Estadístico Nacional, puesto que sus directores actuaron como secretarios ejecutivos de los Comités Censales Provinciales.

El CENSO '91 asumió, entre sus prioridades, la búsqueda de una fluida interacción con la población en general y con los usuarios en particular. Se procuró su participación activa en las etapas de formulación y recolección de los datos, y se promoverá el uso de los resultados estableciendo mecanismos simples y flexibles de acceso a ellos.

Es importante destacar que todas las etapas del CENSO '91 se desarrollaron con procedimientos que aseguran el estricto cumplimiento del secreto estadístico, es decir que no se podrán difundir datos individuales ni identificar a las personas, según lo establecido por la Ley 17.622.

## 2. ASPECTOS OPERATIVOS Y METODOLOGICOS

A partir de la promulgación del Decreto 2240/87 se iniciaron las diversas tareas censales, que abarcan un período de aproximadamente seis años (1988-1993) en el que deben desarrollarse actividades que van desde la planificación del censo hasta el procesamiento de los datos y la publicación de sus resultados.

Para ello se formó un grupo de trabajo compuesto por técnicos de distintas disciplinas, quienes, atendiendo a la experiencia censal argentina, a las recomendaciones internacionales y a las condiciones en que debía desarrollarse el censo, adoptaron decisiones que se tradujeron en definiciones metodológicas y en la forma en que debían ejecutarse las diversas tareas censales. Estas decisiones fueron acordadas con las Direcciones Provinciales de Estadística.

El CENSO '91 consistió en un relevamiento de hecho; esto significa que fueron censadas las personas que se encontraban presentes en el hogar a la hora cero del día del censo, residieran habitualmente o no en esa vivienda. Este criterio es el que se ha aplicado tradicionalmente en la Argentina.

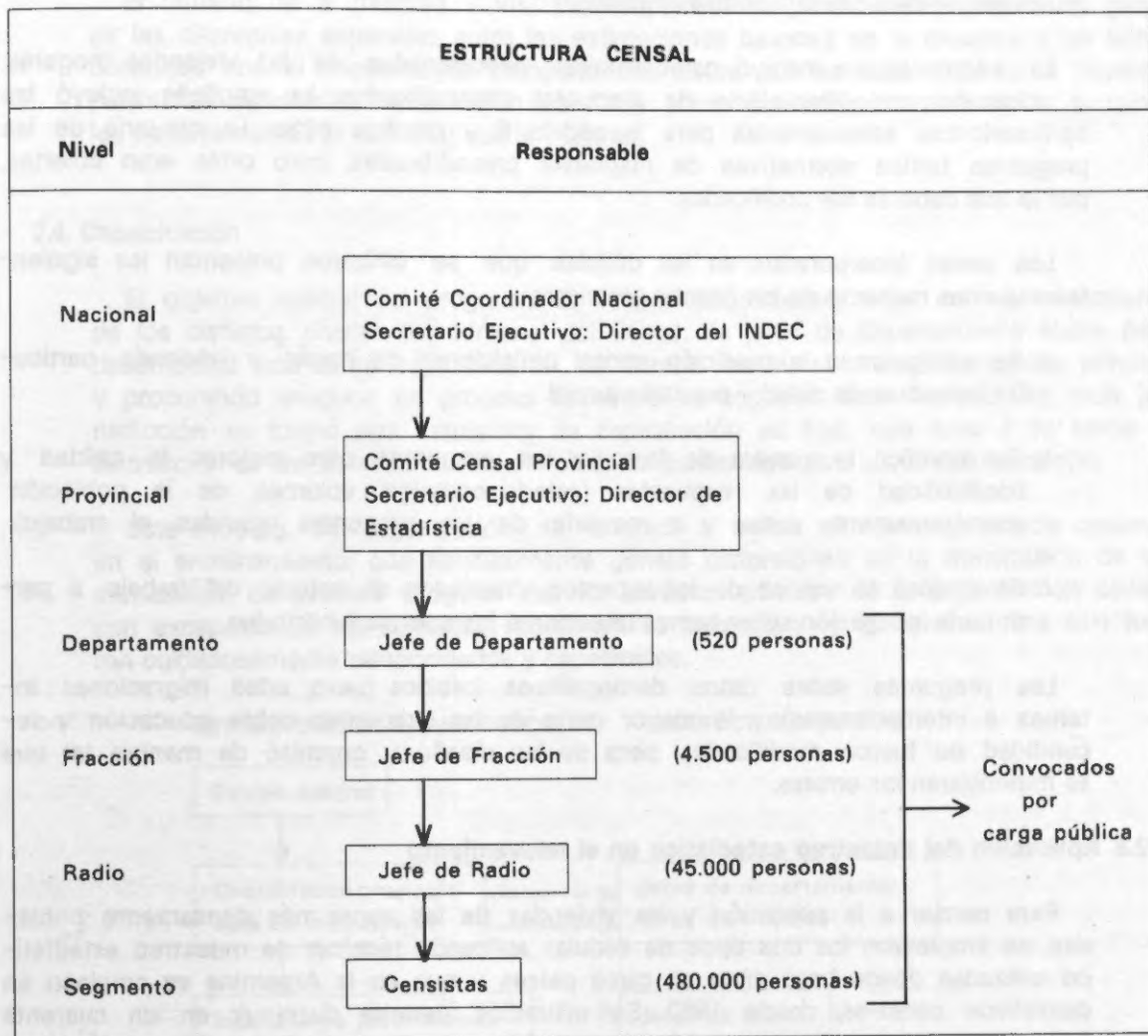
Para la recolección de los datos se utilizó el procedimiento de la entrevista directa, mediante el cual la información correspondiente a cada persona, cada hogar y cada vivienda fue registrada en el cuestionario por los censistas.

### 2.1. Estructura censal

Para la organización del trabajo de campo se tuvo en cuenta la división política del país en provincias y la de éstas en departamentos (o partidos, en la Provincia de Buenos Aires). A partir de los departamentos o partidos, y sólo a los fines del censo, se dividió el territorio en áreas más pequeñas denominadas **fracciones, radios y segmentos censales**.

Cada una de las áreas geográfico-censales así delimitadas estuvo bajo la responsabilidad de algún integrante de la estructura censal, formada por unas 530.000 personas, en su mayoría docentes primarios. En algunas áreas urbanas donde no había

suficientes maestras y maestros primarios, se convocó a personal de otros niveles educativos y de otros sectores públicos o privados, encuadrados en unidades operativas ad hoc. En las zonas fronterizas y en islas y puertos, fue necesaria la participación de las fuerzas de seguridad (Gendarmería Nacional y Prefectura Naval). Si bien todo el personal directamente responsable de ejecutar el trabajo de campo desempeñó su tarea como carga pública, se estableció que percibiría una compensación económica en concepto de gastos.



## 2.2. Cédula censal

Para seleccionar los temas y las características que habían de investigarse, se tuvieron en cuenta la experiencia de censos anteriores, las recomendaciones internacionales y las necesidades planteadas por instituciones oficiales y privadas. La cédula censal definitiva se fue diseñando a partir de la experiencia de cinco pruebas pilo-

tos sucesivas, de un estudio cualitativo y de un experimento sobre las condiciones de actividad, realizados en el terreno entre 1988 y 1990. Tales pruebas y estudios se efectuaron en distintas zonas del país, tanto urbanas como rurales. La aplicación de técnicas de muestreo en las zonas más densamente pobladas requirió entonces el diseño de dos tipos de cédulas: la ampliada (A) y la básica (B).

En las áreas de muestreo así definidas se usó la cédula A para los casos seleccionados y la B para los no seleccionados. El resto del país, donde no se aplicó el muestreo, se censó con la cédula ampliada.

La cédula básica incluyó características seleccionadas de las viviendas, hogares y población, con alternativas de respuesta precodificadas. La ampliada incluyó las características seleccionadas para la cédula B y muchas otras. La mayoría de las preguntas tenían alternativas de respuesta precodificadas, pero otras eran abiertas, por lo que deberán ser codificadas.

Los temas incorporados en las cédulas que se utilizaron presentan las siguientes variantes respecto de los censos anteriores:

- a. Se agregaron a la medición censal definiciones de hogar y vivienda particular, cobertura de salud y previsión social.
- b. Se modificó la manera de formular las preguntas, para mejorar la calidad y confiabilidad de las respuestas (estado conyugal, volumen de la población económicamente activa y la mayoría de las preguntas referidas al trabajo).
- c. Se mejoró la validez de los aspectos vinculados al estudio del trabajo, a partir de la indagación sobre temas tales como los aportes jubilatorios.

Las preguntas sobre datos demográficos básicos (sexo, edad, migraciones internas e internacionales) y la mayor parte de las preguntas sobre educación y fecundidad no fueron modificadas, pero se las diseñó y organizó de manera tal que se minimizaran los errores.

### 2.3. Aplicación del muestreo estadístico en el relevamiento

Para censar a la población y las viviendas de las zonas más densamente pobladas, se emplearon los dos tipos de cédulas aplicando técnicas de muestreo estadístico utilizadas desde hace años en otros países y que en la Argentina se emplean en operativos censales, desde 1980. Su utilización permite disminuir en un cuarenta por ciento la cantidad requerida de censistas, facilitar su instrucción, mejorar el control de calidad de la información, reducir el costo de procesamiento y acelerar la publicación de los resultados.

El criterio seguido consistió en aplicar muestreo sólo en las veintiseis localidades de población estimada previamente al Censo en cien mil o más habitantes. Para determinar qué viviendas y por lo tanto qué población debía ser censada con cédula A en cada localidad muestreada, **se consideraron como unidades de muestreo los segmentos** (subdivisiones de los radios censales).

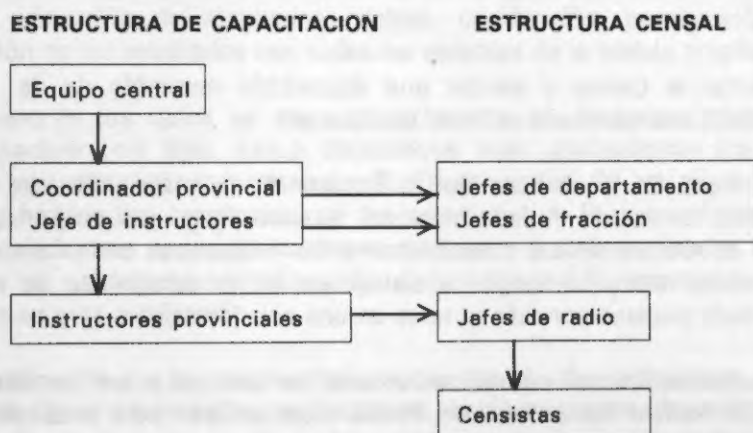
En las localidades de población estimada en medio millón de habitantes o más, se obtuvo una muestra del diez por ciento, esto es, se seleccionó en forma aleatoria uno de cada diez segmentos para ser censado con la cédula ampliada. En las localidades con población estimada entre 100.000 y 499.999 habitantes se obtuvo una muestra del veinte por ciento, es decir, se seleccionó uno de cada cinco segmentos para censarlo con la cédula A. Las viviendas colectivas fueron excluidas del procedimiento de muestreo; en ellas se aplicó la cédula ampliada.

El tamaño de la muestra y los procedimientos empleados, contribuyen a reducir las diferencias esperadas entre las estimaciones basadas en la muestra y las cifras obtenidas con el relevamiento completo. Los datos que se obtendrán de la muestra permitirán suministrar información confiable sobre la localidad muestreada y sobre los departamentos (o partidos) que la integran.

## 2.4. Capacitación

El objetivo central del programa de capacitación censal fue el entrenamiento de los distintos niveles del personal del Censo, de jefes de departamento abajo, para desempeñar una tarea específica en un tiempo breve, con una orientación práctica y procurando asegurar un proceso formativo homogéneo. Para lograrlo, en cada jurisdicción se formó una estructura de capacitación ad hoc, que tuvo a su cargo la instrucción de los distintos niveles del personal convocado para las tareas de campo.

Este modelo de organización se orientó a evitar el llamado "efecto cascada" en el entrenamiento, que habitualmente genera distorsiones en la transmisión de los contenidos. Se procuró asegurar que los distintos puestos de la organización censal, con excepción de los censistas, recibiesen su formación de los instructores, que fueron cuidadosamente seleccionados y capacitados.



Las condiciones operativas de la capacitación censal (que implicaba la movilización de un personal muy numeroso, disperso en una gran extensión territorial) impusieron la necesidad de utilizar multimedios para lograr un nivel de formación homogéneo en su desarrollo: manuales específicos para cada puesto y videos de apoyo como complemento de clases presenciales.

## 2.5. Cartografía censal

La cartografía censal consistió en mapas, planos y croquis que permitieron planificar, organizar y ejecutar el relevamiento. Se la utilizará luego para analizar los resultados desde el punto de vista de su distribución espacial. A fin de asegurar que estuvieran cubiertas y homogéneamente subdivididas todas las zonas del país, fue preciso previamente actualizar sobre el terreno la cartografía de base que sirvió para confeccionar los mapas y croquis utilizados en el relevamiento. Con el mismo fin se efectuó el listado y conteo previos de las viviendas y la segmentación de los radios censales.

## 2.6. Materiales utilizados en el relevamiento

Teniendo en cuenta las funciones que debía desempeñar el personal convocado para el trabajo de campo, se vió la necesidad de utilizar distintos tipos de materiales tendientes a:

- a. Reconocer el área y las viviendas a censar (cartografía censal).
- b. Relevar los datos (cédula censal, manuales y útiles).
- c. Conservar y ordenar las cédulas censales (bolsas de polietileno, cajas de cartón, etiquetas autoadhesivas).
- d. Asignar e identificar al personal (credenciales, planillas con nóminas de censistas, jefes de radio, etcétera).
- e. Controlar el relevamiento y obtener datos preliminares (planillas resumen).

## 2.7. Relevamiento

Para publicitar el Censo y alentar una disposición favorable de la población, se preparó y efectuó una campaña nacional de difusión.

A primera hora de la mañana del miércoles 15 de mayo, día del relevamiento, que había sido declarado feriado nacional a esos fines, los responsables de cada puesto de la estructura censal concurren a las respectivas sedes operativas (departamento, fracción, radio). La carga de trabajo se había establecido de manera que el personal afectado pudiese concluir su tarea en una sola jornada.

En las escuelas sedes de los radios censales se entregó a los censistas el material necesario para realizar las entrevistas. Había sido enviado con anterioridad a la sede del departamento, desde donde se lo había distribuido a las escuelas. Ese día los censistas hubieron de recorrer las viviendas de las áreas que les habían sido asignadas (segmentos), censando a la población, los hogares y las viviendas de acuerdo con las instrucciones recibidas.

Al finalizar la jornada, los censistas debían devolver a su jefe de radio, debidamente cumplimentados, los materiales recibidos. Luego de efectuar los controles correspondientes, éste a su vez devolvió el material a su jefe inmediato, que debía

elevarlo a la sede departamental. A partir del 16 de mayo se inició la recolección de las cajas que contenían las cédulas censales, que fueron remitidas desde esas sedes al INDEC.

Según estaba previsto, el material cartográfico y las planillas resúmenes con las cantidades de población (discriminada por sexo) y de viviendas fueron enviados a las Direcciones Provinciales de Estadísticas desde las sedes departamentales. Estos datos dieron origen a la publicación sobre Resultados Provisionales<sup>1</sup>.

## 2.8. Encuesta postcensal de evaluación

La planificación del CENSO '91 previó la realización, después del relevamiento, de una encuesta por muestreo, con los siguientes objetivos:

- a. Medir la cantidad total de personas omitidas en el censo, teniendo en cuenta el sexo, la edad, la nacionalidad y el nivel de educación.
- b. Medir el error de respuestas de ciertas características informadas en el censo (edad, educación, lugar de nacimiento, etcétera).

Los resultados se obtendrán comparando la cédula censal llenada por el censista con el cuestionario de la encuesta postcensal.

## 2.9. Procesamiento de los datos

Para el procesamiento de los datos se utiliza un equipo de gran capacidad de memoria, que permite guardar todo el archivo del Censo, con aproximadamente cuarenta millones de registros correspondientes a la población, las viviendas y los hogares. Esta etapa comprende varias tareas: ingreso de los datos, su control y corrección, obtención de resultados básicos, codificación, ponderación de la muestra y obtención de los resultados con todas las variables de la cédula ampliada.

El ingreso de los datos se efectúa por medio de lectoras ópticas sensibles a las marcas hechas con lápiz. Estos dispositivos leen directamente los sesenta millones de hojas marcadas por los censistas el día del censo. En un primer paso se leen los datos precodificados contenidos en las cédulas A y B y se obtiene un archivo del que se seleccionan todas las variables comunes a ambas cédulas. Luego se realizan controles de calidad de las respuestas. Esta información, procesada y tabulada, es la contenida en esta publicación.

La codificación de las respuestas abiertas de la cédula ampliada se efectúa manualmente. Esta información se incorpora a los registros de computadora, también mediante las lectoras de marcas. Una vez expandidos los resultados de la muestra de la cédula ampliada para las localidades donde se aplicó el muestreo, se genera la base de datos con la información completa de las cédulas A. Sus resultados serán difundidos en otras publicaciones.

<sup>1</sup> Censo Nacional de Población y Vivienda 1991. SERIE A: Resultados Provisionales. Buenos Aires, INDEC, 1991.



La forma de ingresar y procesar los datos asegura el secreto de las respuestas individuales requerido por la legislación vigente.

## 2.10. Controles de consistencia y coherencia

En todo censo resulta inevitable una pequeña proporción de errores humanos y mecánicos que se trasladan a los resultados obtenidos, a pesar de los recaudos tomados en cuenta en la planificación y programación de las tareas. Es importante, entonces, establecer controles para detectarlos, estimarlos y evaluarlos, y, cuando ello sea posible, introducir los ajustes necesarios para corregir la información incorrecta.

En el CENSO '91 se han previsto dos tipos de controles: el control de cantidades y totales y el de calidad de las respuestas. El primero verifica las cantidades de personas y viviendas por lugar, confrontándolas con cifras de referencia tales como las del censo anterior, convenientemente actualizadas con otras fuentes de información existentes en el INDEC. El segundo tipo consiste en el análisis de consistencia y coherencia de las características de la población y de las viviendas.

Los datos erróneos detectados con esos controles se corrigen mediante programas especiales de análisis de consistencia y reparación de información. Estos programas, cuya utilización es recomendada por los organismos internacionales, modifican la información mediante la aplicación de criterios estadísticos.

## 3. DEFINICIONES Y CONCEPTOS UTILIZADOS EN LOS CUADROS

De las definiciones conceptuales utilizadas en el censo y en la presentación de sus resultados, en este capítulo se han desarrollado solamente las que se ha considerado necesario aclarar.

### 3.1. Vivienda

**3.1.1. Vivienda:** recinto construido para alojar a personas. También se consideraron como viviendas los locales no destinados originariamente a alojar a personas pero que el día del Censo fueron utilizadas con ese fin.

### 3.1.2. Condición de ocupación

**Vivienda ocupada:** en ella viven uno o más hogares.

- **Con moradores presentes:** vivienda que estaba ocupada el día del Censo y cuyos moradores se encontraban presentes.
- **Con moradores ausentes:** la que constituye la residencia habitual de un hogar cuyos integrantes, por razones circunstanciales, no se encontraban presentes en la fecha del Censo.

**Vivienda desocupada:** no se utiliza como residencia habitual de un hogar y nadie pernoctó en ella la víspera del Censo. Se diferencia según el motivo por el que se encontraban desocupadas.

- **De veraneo o fin de semana:** vivienda particular utilizada en períodos de descanso, tanto de fin de semana como por vacaciones. Por ejemplo: casa quinta, viviendas en **country clubs** o en zonas de veraneo.
- **En alquiler o venta:** toda vivienda particular identificable en esa condición por carteles o por información de vecinos u otros.
- **En construcción:** las viviendas que no se han terminado de construir.
- **Usada con fines no habitacionales:** vivienda particular construida con fines habitacionales pero cuyo uso a la fecha del censo no es residencial sino comercial, profesional, etcétera. Por ejemplo: consultorio médico, estudio jurídico, jardín de infantes, depósito.
- **Por otra razón:** las viviendas particulares que no pueden clasificarse en las categorías anteriores.

### 3.1.3. Tipo de vivienda

Existen dos clases de viviendas: las viviendas particulares y las viviendas colectivas.

**3.1.4. Vivienda particular:** recinto de alojamiento estructuralmente separado e independiente, destinado a alojar uno o más hogares censales particulares, o que, aún cuando no estuviera originariamente destinado a ese fin, fue así utilizado el día del censo. Existen diversos tipos de vivienda particular; a los fines censales se consideraron los siguientes:

**Casa:** vivienda con salida directa al exterior (sus moradores no pasan por patios, zaguanes o corredores de uso común).

**Casa tipo B:** la que cumple por lo menos una de las siguientes condiciones: no tiene provisión de agua por cañería dentro de la vivienda; no dispone de retrete con descarga de agua; tiene piso de tierra u otro material que no sea cerámica, baldosa, mosaico, madera, alfombra, plástico, cemento o ladrillo fijo.

El resto de las casas es considerado como **casas tipo A**.

**Rancho o casilla:** vivienda con salida al exterior. El rancho (propio de áreas rurales) tiene generalmente paredes de adobe, piso de tierra y techo de chapa o paja. La casilla (propia de áreas urbanas) está habitualmente construida con materiales de baja calidad o de desecho.

**Departamento:** vivienda con baño y cocina propios, en la que se entra por patios, zaguanes, ascensores, escaleras o pasillos interiores de uso común.

**Casa de inquilinato:** vivienda con salida independiente al exterior construida o remodelada deliberadamente para que tenga varios cuartos con salida a uno o más espacios de uso común. Algunas formas son conocidas como **conventillos**. Cada casa de inquilinato era una única vivienda en cuyo interior se reconocían los hogares particulares que la habitaban.

**Pensión u hotel:** vivienda donde se alojan en **forma permanente** hogares particulares en calidad de pensionistas, bajo un régimen especial caracterizado por el pago mensual, quincenal o semanal de su alojamiento. Se incluyen en este grupo los hoteles o pensiones no turísticos con capacidad menor de quince habitaciones en la Capital Federal y menor de diez en las provincias.

**Local no construido para habitación:** lugar no destinado originariamente a vivienda, pero que estaba habitado el día del Censo.

**Vivienda móvil:** que puede transportarse a distintos lugares (barco, vagón de ferrocarril, casa rodante, etcétera).

**3.1.5. Vivienda colectiva:** recinto de alojamiento estructuralmente separado e independiente, destinado a alojar un hogar colectivo, o aquel que, si bien no originariamente destinado a ese fin, se utilizó así el día del Censo. Existen diferentes tipos de viviendas colectivas. A los fines censales se consideraron los siguientes:

**Hogar de ancianos:** vivienda colectiva donde se alojan ancianos en calidad de internos que suelen recibir alimentación; hospedaje y atención terapéutica. Se incluyeron en esta categoría los geriátricos, ancianatos, etcétera.

**Hogar de menores:** alojamiento de menores (niños o adolescentes) separados de sus familias, a los que se ofrece hospedaje y alimentación. Se incluyeron en esta categoría orfanatos, asilos, reformatorios, correccionales, etcétera.

**Colegio internado:** vivienda donde se alojan niños o jóvenes en calidad de internados o pupilos, por razones de estudio. Se incluyeron en esta categoría las residencias estudiantiles.

**Campamento/Obrador:** recinto destinado a alojar temporariamente a civiles que desarrollan conjuntamente actividades económicas. Se incluyeron en esta categoría los campamentos establecidos para alojar a mineros, trabajadores agrícolas, de obras públicas u otro tipo de actividad, a los embarcados no militares, etcétera.

**Hospital:** vivienda colectiva destinada a la prestación de servicios de salud. En él se consideró alojado un hogar colectivo integrado por los enfermos y el

personal sanitario que pernoctó en el hospital la víspera del censo y estuvo presente en ocasión del relevamiento (enfermeras, médicos, laboratoristas, personal de maestranza, etcétera).

**Prisión:** vivienda donde se alojan encausados o condenados. El hogar colectivo se consideró integrado por esas personas y por el personal de guardia que pernoctó allí la víspera del censo y se halló presente en el momento del relevamiento.

**Cuartel:** edificio donde se alojan fuerzas militares, policiales o de seguridad.

**Hogar de religiosos:** alojamiento de los integrantes de una orden o comunidad religiosa.

**Hotel:** vivienda colectiva donde habitan **transitoriamente** huéspedes que pagan diaria, semanal o quincenalmente su alojamiento en cuartos amueblados. Generalmente están encuadrados en la legislación vigente para este tipo de establecimientos, exhibida en lugares visibles. Se incluyen en este grupo los hoteles turísticos y los no turísticos no considerados viviendas particulares.

### 3.1.6. Cantidad de hogares en la vivienda particular

**Hogar censal particular:** grupo de personas, parientes o no, que viven bajo un mismo techo de acuerdo con un régimen familiar, es decir, comparten sus gastos de alimentación. Las personas que viven solas constituyen cada una un hogar.

**3.1.7. Tipo de hogar:** se construyó un nomenclador basado en las siguientes variables: número de personas en el hogar; carácter de las relaciones entre los miembros del hogar (familiares o no familiares); y grado de parentesco entre los miembros de hogar (presencia o ausencia de núcleo primario completo o incompleto). Ese nomenclador tiene cuatro versiones: una ampliada, de 125 tipos, que está incorporada al archivo de datos; y tres versiones reducidas utilizadas en la presentación de los cuadros de esta Serie B.

### 3.1.8. Material predominante en los pisos

**Predominante:** es el material hallado en mayor proporción. En los casos en que coexistían dos tipos de materiales en igual proporción, corresponde al de mayor calidad.

### 3.1.9. Provisión de agua

**Provisión por cañería dentro de la vivienda:** un sistema de cañerías surte de agua a uno o a varios ambientes de la vivienda.

**Provisión fuera de la vivienda pero dentro del terreno:** los moradores se surten de agua fuera de la vivienda, pero dentro del lote en que ésta fue construida.

**Provisión fuera del terreno:** el agua se obtiene fuera del lote en que está construida la vivienda.

### 3.1.10. Procedencia del agua utilizada en la vivienda

**Red pública (agua corriente):** servicio de agua por cañerías de red pública que alimentan las cañerías de la vivienda.

**Perforación con bomba de motor:** el agua es bombeada mecánicamente desde una napa profunda.

**Perforación con bomba manual:** el agua es bombeada a mano desde una napa profunda.

**Pozo:** el agua se extrae del subsuelo sin utilizar medios mecánicos de elevación.

**Agua de lluvia:** ésta es acumulada para su uso posterior.

**Transporte por cisterna:** el agua la provee un camión tanque, un tren aguatero, etc.

**Río, canal, arroyo, etcétera:** el agua se obtiene directamente de ríos, canales, arroyo, acequias, manantiales, chorrillos, etcétera.

### 3.1.11. Cuartos de uso exclusivo del hogar

**Cuarto:** ambiente, separado por tabiques o paredes desde el piso hasta el techo, que puede contener la cama de un adulto. El baño y la cocina no se computan como cuartos. Tampoco los garajes, pasillos y lavaderos se consideran cuartos, a menos que en ellos duerma habitualmente una persona. En el caso de viviendas con más de un hogar, no se contabilizan los cuartos de uso común.

**3.1.12. Cantidad de cuartos de uso exclusivo del hogar en la vivienda:** cuando en la vivienda existe más de un hogar, se suman los cuartos de uso exclusivo de todos los hogares censados en cada vivienda.

**3.1.13. Hacinamiento por cuarto en el hogar:** se obtiene dividiendo el número total de personas de un hogar por la cantidad de cuartos de uso exclusivo de ese hogar.

**3.1.14. Disponibilidad de inodoro o retrete con descarga de agua (de botón, cadena, etcétera) en el baño**

**Retrete o inodoro con descarga de agua:** el que cuenta con depósito de agua y desagüe.

**De uso exclusivo de los miembros del hogar:** es utilizado por los integrantes del hogar exclusivamente.

**De uso compartido con otro hogar:** el retrete con descarga de agua es compartido por los integrantes de hogares distintos.

**No tiene inodoro o retrete con descarga de agua en el baño:** corresponde a las viviendas con letrina o retrete sin descarga de agua.

### 3.1.15. Tipo de desagüe del inodoro o retrete con descarga de agua

**A red pública (cloaca):** el desagüe se efectúa por una cañería conectada a la red cloacal pública.

**A cámara séptica y pozo ciego:** los líquidos cloacales se depositan en una cámara séptica para la degradación biológica de los residuos sólidos, antes de desaguar en el pozo negro o en un lecho nitrificante.

**Sólo a pozo ciego:** instalación en la que los líquidos cloacales desaguan directamente a un pozo negro o ciego o a un lecho nitrificante.

**3.1.16. Servicio sanitario:** se utiliza esta denominación cuando en los tabulados se presentan en forma conjunta la disponibilidad y desagüe del inodoro o retrete con descarga de agua en la vivienda.

**3.1.17. Disponibilidad y desagüe del inodoro o retrete con descarga de agua en la vivienda:** para categorizarlas cuando en la vivienda existe más de un hogar, se considera el tipo de instalación de mejor calidad.

### 3.1.18. Tenencia de la vivienda

**Propietario de la vivienda y el terreno:** el hogar con derecho a usar o disponer de la vivienda y el terreno, aún cuando no se haya completado su pago total. Se incluyen los que tienen la posesión de la vivienda y del terreno, aunque no haya escriturado. El propietario del departamento también lo es del terreno.

**Propietario de la vivienda solamente:** el hogar que no tiene la posesión del terreno en el que está la vivienda. Generalmente se trata de viviendas en terrenos fiscales o en villas de emergencia.

**Inquilino o arrendatario:** el hogar que debe pagar al propietario el uso de la vivienda o del terreno.

**Ocupante por relación de dependencia:** el hogar que recibe el uso de la vivienda o del terreno como parte de pago por el trabajo de alguno o algunos de sus integrantes.

**Ocupante por préstamo, cesión o permiso:** el hogar que usa la vivienda o el terreno por préstamo (documentado o no) del propietario.

**Ocupante de hecho:** el hogar que hace uso de la vivienda sin autorización de su propietario (sea éste privado o estatal), aunque efectúe algún pago a terceros por usarla. Se incluyen en esta categoría todos los casos de **tomas o usurpaciones** de viviendas o edificios.

**Otro:** incluye los casos que no pueden ser clasificados en las opciones precedentes.

### 3.2. Población

Por sus características de **hecho**, en el CENSO '91 se censaron las personas que se hallaban en el hogar, fuera éste o no su lugar de residencia habitual. Por eso el empadronamiento estuvo referido al día del censo desde la hora cero y se censaron:

Las personas que pernoctaron en el hogar y se hallaban presentes cuando llegó el censista;

Las personas que no pernoctaron en el hogar pero que estaban presentes cuando llegó el censista y no fueron censadas en otro lugar;

Las personas fallecidas después de la hora cero del 15 de mayo.

**No se censaron los niños nacidos a cualquier hora del 15 de mayo**, aunque se hallaran presentes en el hogar.

**3.2.1. Cantidad total de personas en el hogar:** es el total de personas censadas que constituyen un hogar, es decir que viven bajo un mismo techo y comparten los gastos de alimentación.

**3.2.2. Cantidad de personas en la vivienda:** el total de personas que habita en la vivienda, obtenido al sumar la cantidad de personas de todas los hogares censados en la vivienda.

**3.2.3. Densidad:** cantidad de habitantes por kilómetro cuadrado.

**3.2.4. Parentesco o relación con el jefe o la jefa del hogar**

**Jefe/a del hogar:** la persona reconocida como tal por los demás miembros del hogar.

**Cónyuge o pareja:** la o el cónyuge del jefe o jefa, tanto si se trata de un matrimonio legal como de una unión de hecho.

**Hijo(a)/hijastro(a):** incluye a los hijos del jefe o de la jefa que son hijos biológicos de su cónyuge y a los hijos de la o del cónyuge que no son hijos biológicos del jefe o de la jefa.

**Padre o madre/suegro(a); yerno/nuera; nieto(a):** estas relaciones de parentesco no requieren mayor aclaración, pero se entenderá que son aplicables también a vínculos funcionalmente equivalentes, tales como los de padrastros y madrastras con yernos, nietos, etcétera, y **tanto a los matrimonios legales como a las uniones de hecho.**

**Otro familiar:** cualquier persona con algún otro tipo de parentesco con el jefe o la jefa del hogar (por ejemplo: hermanos, tíos, etcétera).

**Servicio doméstico y sus familiares:** incluye a los parientes de los empleados domésticos presentes en el hogar.

**Otro no familiar:** las personas que están presentes en el hogar y que no tienen parentesco con el jefe o la jefa (amigos, etcétera) ni están incluidos en ninguna de las categorías precedentes.

**3.2.5. Índice de masculinidad:** la cantidad de varones por cada 100 mujeres (total de hombres multiplicado por cien y dividido por el total de mujeres).

**3.2.6. Edad:** años cumplidos a la fecha del censo.

**3.2.7. Lugar de nacimiento:** se refiere a la provincia de nacimiento de los nacidos en la Argentina ("En esta provincia" o "En otra provincia argentina") y al país de nacimiento de los nacidos en el extranjero. Para estos últimos se distinguen los nacidos en un país limítrofe ("En Bolivia, Brasil, Chile, Paraguay o Uruguay") de los naturales de otros países ("En otro país").

### **3.2.8. Asistencia escolar**

Se considera asistencia escolar la concurrencia actual o anterior (**asiste o asistió**) a un establecimiento reconocido del sistema de enseñanza formal, público o privado. Se excluye la concurrencia a academias, institutos o centros privados, para cursar estudios no formales; por ejemplo: idiomas extranjeros, instrumentos musicales, cursos preparatorios de perfeccionamiento docente y cursos técnicos realizados en esas instituciones (peluquería, computación, etcétera). También se excluye la asistencia a cursos universitarios de posgrado.

**3.2.9. Nivel de educación:** el que está cursando en la fecha del Censo, o el último que cursó (lo hubiere completado o no) en la Argentina o en el exterior.

**Jardín o preescolar:** comprende las actividades sistemáticas de formación en las salas o secciones de los jardines de infantes o cursos preescolares. Incluye la formación preescolar que se imparte en guarderías.

**Primario:** escuelas primarias comunes, escuelas hogares y albergues, escuelas para adultos, escuelas diferenciales, centros de alfabetización, escuelas en hospitales, escuelas carcelarias, escuelas anexas a las fuerzas armadas, todas las cuales imparten la enseñanza elemental que permite pasar al nivel secundario.



**Secundario:** incluye carreras de larga duración que se dictan en escuelas nacionales, provinciales y privadas reconocidas. Este nivel se cursa en centros de educación media y técnica, escuelas de comercio, escuelas normales, colegios nacionales y liceos, escuelas técnicas, escuelas agrotécnicas y escuelas de artes. También abarca la enseñanza impartida en los liceos de las fuerzas armadas y las escuelas de las fuerzas de seguridad. Incluye además las carreras cortas que no conducen a estudios superiores, dictadas en escuelas secundarias nacionales, provinciales y privadas reconocidas. Comprende estudios relacionados con la confección de ropa, el desempeño en el hogar, la práctica comercial, especialidades artísticas, enfermería, formación de expertos y auxiliares en especialidades industriales y agrícolas, y los que se cumplen en las escuelas de suboficiales de las fuerzas armadas.

**Terciario:** comprende los estudios que se realizan en instituciones de educación terciaria no universitaria, oficiales o privados con planes de estudio aprobados por los ministerios de Educación (de la Nación o de las provincias). Incluye los profesorado de jardín de infantes, de enseñanza primaria, de adultos, de enseñanza especial (sordomudos, ciegos, etcétera) y de enseñanza secundaria (educación física, historia, letras, etcétera). Comprende también especialidades no docentes, por ejemplo: especialización técnica industrial, periodismo, turismo, computación, bellas artes y la formación de oficiales de las fuerzas armadas.

**Universitario:** incluye los estudios que se realizan en las universidades nacionales, provinciales o privadas. Comprende exclusivamente las carreras que otorgan títulos profesionales (abogado, agrimensor, fonoaudiólogo, ingeniero profesor, etcétera) y las licenciaturas (en ciencias de la educación, letras, matemática, sistemas, etcétera).

**3.2.10. Completó el nivel:** pregunta formulada sólo a las personas que respondieron haber asistido a algún establecimiento educativo en el pasado. Se considera que el nivel se completó con la aprobación del último año de estudios y la obtención del diploma o certificado correspondientes.

**3.2.11. Máximo nivel de instrucción alcanzado:**

**Sin instrucción (nunca asistió):** corresponde a las personas que hasta el momento del Censo no habían concurrido a un establecimiento reconocido de enseñanza formal, público o privado.

**Primario incompleto, secundario incompleto, terciario incompleto, universitario incompleto:** para cada nivel, incluye a quienes a la fecha del Censo asistían a clases de enseñanza formal de alguno de esos niveles y a quienes lo cursaron en el pasado pero no llegaron a completarlo.

**Primario completo, secundario completo, terciario completo, universitario completo:** incluye solo a las personas que cursaron y aprobaron el último año de algunos de estos ciclos de enseñanza formal en un establecimiento educativo acreditado, público o privado.

#### 4. PRESENTACION DE LOS CUADROS

En esta Serie B se ofrece la información contenida en las cédulas básicas, correspondiente a población, hogares y viviendas, obtenida del procesamiento completo de las cédulas básicas y del procesamiento parcial de las cédulas ampliadas. Los cuadros que se publican han sido seleccionados de un plan original mayor preparado por el equipo del CENSO '91 y discutido con usuarios de entidades públicas y privadas, así como con otros grupos del INDEC y con las Direcciones Provinciales de Estadística.

Se presentan cuadros y distribuciones de frecuencia que permiten la comparabilidad con los datos del Censo Nacional de Población y Vivienda de 1980, y otros que surgen del conjunto de variables que se han incorporado en el CENSO '91 a la cédula básica especialmente las referidas a vivienda y características habitacionales del hogar. Un conjunto de cuadros corresponden al total provincial y algunos se desagregan al nivel de departamento. Para este nivel se presentan además otros cuadros. La selección de los cuadros por Departamento surgió de la consulta con usuarios habituales de este tipo de información. Tanto los cuadros publicados en esta Serie B, para niveles de desagregación mayor, como los restantes que pertenecen al plan original estarán a disposición de los usuarios en otras publicaciones o en medios magnéticos apropiados.

En la presentación de los cuadros se ha respetado la categoría **ignorado**, prevista en algunas preguntas de las cédulas censales, y se ha incorporado la categoría **desconocido**, creada durante el proceso de consistencia para resolver situaciones residuales de inconsistencia. Esta categoría **desconocido** se presenta sola, o va sumada a la de **ignorado** cuando ésta existe. El INDEC pondrá a disposición de los usuarios los niveles de incidencia de ésta y de toda otra información que haya sido modificada en el proceso de consistencia.

En algunos cuadros se presentan variables o categorías de variables creadas a partir de otras que figuran en las cédulas censales (casas A y B; cantidad de cuartos en la vivienda; cantidad de personas en la vivienda; disponibilidad de inodoro o retrete con descarga de agua en la vivienda; desagüe del inodoro o retrete de la vivienda; tipo de hogar; hacinamiento del hogar, máximo nivel de instrucción del jefe del hogar). Sus definiciones pueden consultarse en el Punto 3. Los cuadros sobre viviendas particulares ocupadas se refieren a las viviendas con moradores presentes.

En la Provincia de Santa Fe se considera, en la mayoría de los casos relevados en la categoría inquilinato "cada pieza como una sola vivienda".

#### 5. ALGUNAS CARACTERISTICAS DE LA POBLACION Y LAS VIVIENDAS

Los datos incorporados en esta publicación incluyen algunas de las características más relevantes de la población y las viviendas de la Provincia de Santa Fe que se grafican y comentan brevemente.

##### a) Incremento y Distribución Geográfica de la población

La litoraleña provincia de Santa Fe ha incrementado su población en un 13,5% entre 1980 y 1991, proporción inferior a la del período intercensal precedente.

Esta provincia ha protagonizado los principales hitos de la historia poblacional del país desde el siglo XVI en que Garay funda la ciudad de Santa Fe (1573), hasta la actualidad. El mayor incremento de su población tuvo lugar entre 1856 y 1893, período en el que se produce la colonización agrícola por parte de extranjeros, en su mayoría de origen europeo. Luego de la aprobación de la Constitución Nacional, Santa Fe se vio favorecida por medidas vinculadas a la libre navegación de los ríos y las ventajas de la inmigración. Este fenómeno lo reflejan los primeros censos de población. El censo de 1895 mostro así que en los departamentos Castellanos y San Martín el número de extranjeros era superior al de nativos.

Tres factores concurren entonces a facilitar el crecimiento poblacional: expansión demográfica, difusión de la agricultura y tendido de vías férreas. También el ferrocarril permitió el surgimiento de pueblos: en 1905 existían 215 fundaciones, la mayoría en el centro y sur de la provincia que en 1870 estaban totalmente colonizados. No ocurría lo mismo en el área norte, extensa y habitada por indígenas que recién se incorpora a la actividad económica hacia fines del siglo pasado.

El siglo XX encuentra a la provincia en pleno desarrollo agrícola y poblacional cuyo pico en el peso total del país es registrado en el Censo de 1914. A partir de ese momento se inicia un constante descenso en los incrementos intercensales con un leve aumento entre 1970 y 1980.

El impulso industrializador de los años 60 no tuvo el mismo efecto en la población que el impacto producido por la colonización. Logró sin embargo influir sobre el proceso de redistribución por departamento. El departamento Rosario, de mayor peso desde 1960 (35,5% sobre el total provincial), ha ido ganando importancia hasta llegar al 38,6% en 1991.

En segundo lugar, el departamento La Capital (15,8% del total provincial en 1991) mantiene su incidencia, desde hace décadas; más lejos se hallan Gral. López (6,2%) en el sur, Gral. Obligado (5,2%) en el norte y Castellanos (5,1%) en el oeste provincial.

La evolución de los departamentos en las últimas décadas no ha sido homogénea, los que más han crecido entre 1980 y 1991 son Gral. Obligado (26,2%), San Lorenzo (17,4%), Castellanos (16,5%), La Capital (16,0%) y Rosario (15,1%) y los que menos lo han hecho son Garay, San Cristobal, Iriondo, Vera (entre el 1,1 y 5%) lo cual evidencia pérdidas de población por emigración.

La importancia asumida por el proceso de urbanización, ya fue reflejada en censos anteriores. El de 1991, acentúa la tendencia observando incrementos no sólo en los grandes aglomerados, sino también en las pequeñas localidades de más de 2.000 habitantes.<sup>1</sup>

El gran Rosario (1.095.906 hab.) incorpora a la ciudad homónima, alrededor de 200.000 habitantes de localidades más pequeñas correspondientes al departamento

(1) Censo Nacional de Población y Vivienda 1991, por localidad. SERIE A N° 2: Resultados provisionales Buenos Aires.

Rosario y al lindero de San Lorenzo hacia donde se extendió la actividad industrial. El caso de Rosario es el de una ciudad puerto que se desarrolló desde el siglo pasado llegando a representar en la actualidad el 45 % de la población urbana de la provincia.

Sin embargo, las localidades que más crecieron en el último período intercensal fueron Reconquista, Rafaela, Venado Tuerto y Esperanza. Las localidades en su conjunto, son las que más han aportado al crecimiento de la población santafesina que alcanza en 1991 el 85,4% de proporción urbana.

La distribución de la densidad no aparece homogénea entre los departamentos que conforman la provincia.

En coincidencia con la concentración de la población, Rosario y La Capital presentan la mayor densidad (571,1 y 144,7 hab. /Km<sup>2</sup> respectivamente), seguidos lejanamente por San Lorenzo (69,6) integrante del Gran Rosario, y Constitución (24,6), Caseros (22,2) y Castellanos (21,5) cuya relación entre población y superficie es similar al promedio provincial.

En el extremo opuesto figuran los departamentos del norte santafesino, lo más extensos, despoblados y de estructura socioeconómica débil : 9 de Julio (1,6 h/Km<sup>2</sup>), Vera (2,2), San Javier (3,8) , Garay (4,1) y San Cristóbal (4,3), claros expulsores de población.

#### b) Estructura de la población por edad y sexo

La observación de las pirámides de población evidencia algunos cambios en los últimos 40 años entre los que se destacan: el considerable envejecimiento de la población en particular de las mujeres; una disminución de la proporción de personas en edad activa y un aumento entre los jóvenes de 0 a 14 años en las dos décadas recientes como consecuencia del incremento de la natalidad producido en 1980.

La verificación de estos fenómenos se visualiza a través del análisis de la estructura por grandes grupos de edad.

Estructura porcentual de la población por edad

| Grupo de edad | 1960         | 1970         | 1980         | 1991         |
|---------------|--------------|--------------|--------------|--------------|
|               |              | %            | %            | %            |
| <b>TOTAL</b>  | <b>100,0</b> | <b>100,0</b> | <b>100,0</b> | <b>100,0</b> |
| 0 - 14        | 28,4         | 26,5         | 28,2         | 29,5         |
| 15 - 64       | 65,6         | 65,5         | 62,1         | 60,0         |
| 65 y más      | 6,0          | 8,0          | 9,7          | 10,5         |

El índice de masculinidad resulta a su vez, otro indicador valioso para representar los cambios vividos por la población de Santa Fe a lo largo del siglo.

A través de su evolución vemos que a partir de 1970 en proporción, las mujeres superan a los varones, coincidiendo con la aceleración del proceso de urbanización, las transformaciones del sector rural y la disminución de la participación de los extranjeros.

Índice de masculinidad 1895 - 1991

| Años                   | 1895 | 1914 | 1947 | 1960 | 1970 | 1980 | 1991 |
|------------------------|------|------|------|------|------|------|------|
| Índice de masculinidad | 130  | 128  | 110  | 101  | 99   | 97   | 95   |

### c) Origen de la población

La presencia de extranjeros en la provincia hacia fines del siglo pasado y principios del actual asumió gran importancia: 42% en 1895 y 35% en 1914.

A partir de esta última fecha censal, la disminución de su incidencia fue notoria y la afluencia de los oriundos de países limítrofes no logró compensarla. A través de los censos fue variando la participación de los nacidos en otras provincias, alcanzando su mayor proporción en 1947 y 1960.

En 1991, el grupo de nacidos en la provincia de Santa Fe (83,4%) crece en detrimento de los provenientes de otras provincias y de los extranjeros de "otros países" (soló los de países limítrofes mantuvieron su participación respecto de 1980, aumentándola levemente).

Población total por origen

| Origen                        | 1980         | 1991         |
|-------------------------------|--------------|--------------|
|                               | %            |              |
| <b>TOTAL</b>                  | <b>100,0</b> | <b>100,0</b> |
| <b>Argentinos</b>             | 96,7         | 98,1         |
| -Nacidos en Santa Fe          | 80,5         | 83,4         |
| -Nacidos en el resto del país | 16,2         | 14,7         |
| <b>Extranjeros</b>            | 3,3          | 1,9          |
| -Nacidos en país limítrofe    | 0,4          | 0,5          |
| -Nacidos en otro país         | 2,9          | 1,4          |

Los departamentos con mayor proporción de nacidos en otras provincias son: Gral. López (20,4%), Constitución (19,1%), Rosario (18,0%) y Castellanos (17,5%).

Si se observa la estructura a nivel de grandes grupos de edad en el período intercensal, se puede apreciar que la más joven es la correspondiente a nacidos en Santa Fe, y la más avejentada la de los extranjeros de "otro país", aún con leves incrementos en el grupo 0 a 14 años, debido al aumento de la natalidad registrado en 1980. Los nacidos en otras provincias aparecen con su estructura levemente más avejentada que en 1980 y los nacidos en país limítrofe muestran un engrosamiento en sus edades activas.

#### Estructura porcentual de la población por edad según origen

| Edad         | Nacidos en:  |              |                      |              |              |                   |              |              |              |              |              |
|--------------|--------------|--------------|----------------------|--------------|--------------|-------------------|--------------|--------------|--------------|--------------|--------------|
|              | Santa Fe     |              | En el resto del país |              |              | En país limítrofe |              |              | En otro país |              |              |
|              | 1980         | 1991         | %                    | 1980         | 1991         | %                 | 1980         | 1991         | %            | 1980         | 1991         |
| <b>TOTAL</b> | <b>100,0</b> | <b>100,0</b> |                      | <b>100,0</b> | <b>100,0</b> |                   | <b>100,0</b> | <b>100,0</b> |              | <b>100,0</b> | <b>100,0</b> |
| 0 - 14       | 32,2         | 33,3         |                      | 13,3         | 11,5         |                   | 9,8          | 7,2          |              | 1,5          | 2,3          |
| 15 - 64      | 60,3         | 57,5         |                      | 75,6         | 75,6         |                   | 72,2         | 78,3         |              | 42,7         | 40,6         |
| 65 y más     | 7,5          | 9,2          |                      | 11,1         | 12,9         |                   | 18,0         | 14,5         |              | 55,8         | 57,1         |

#### d) Asistencia escolar

En 1991, el 29,3% de la población de 5 años y más asiste a algún establecimiento de enseñanza formal. Esta proporción resulta mayor a la de 1980 (22,6%) en virtud de la reducción de la incidencia del grupo que "no asiste pero asistió" y, en menor medida, de los que "nunca asistieron" a establecimiento alguno.

#### Población de 5 años y más según asistencia escolar

| Asistencia escolar      | 1980                     | 1991                                 |
|-------------------------|--------------------------|--------------------------------------|
| <b>TOTAL</b>            | <b>100,0 (2.191.601)</b> | <b>100,0 (2.505.796)<sup>1</sup></b> |
| -Asiste                 | 22,6                     | 29,3                                 |
| -No asiste pero asistió | 72,1                     | 67,6                                 |
| -Nunca asistió          | 5,3                      | 3,1                                  |

<sup>1</sup>No incluye "Ignorado".

Los departamentos no presentan similares situaciones, destacándose altos valores de "nunca asistió" en 9 de Julio (10,3%), Vera (8,0%) y San Javier (7,8%) y valores más bajos que el promedio provincial en Las Colonias (1,7%), La Capital (2,2%), Castellanos (2,2%) y Rosario (2,4%).

El análisis intercensal comparativo de la proporción de asistencia escolar por grupos de edad permite apreciar aumentos en todos los grupos de edad, destacándose el grupo 5 a 9 años y, en particular el de 15 a 19 que registra el mayor incremento de todos los grupos etáreos.

**Proporción de asistencia escolar en cada grupo de edad**

| Grupo de edad | 1980 | 1991 |
|---------------|------|------|
|               | %    |      |
| 5 - 9         | 86,7 | 95,5 |
| 10 - 14       | 88,9 | 92,8 |
| 15 - 19       | 40,7 | 56,2 |
| 20 - 24       | 13,0 | 24,5 |
| 25 - 29       | 5,1  | 8,9  |
| 30 - 34       | 2,2  | 3,8  |
| 35 y más      | 1,0  | 1,3  |

En coincidencia con los aumentos registrados en la asistencia por edad, se observa en el análisis por nivel de educación, una mayor participación de los niveles Secundario y Superior o Universitario.

**Población de 5 años y más que asiste según nivel de educación**

| Nivel de educación                   | 1980  | 1991  |
|--------------------------------------|-------|-------|
|                                      | %     |       |
| Población de 5 años y más            | 100,0 | 100,0 |
| Población de 5 años y más que asiste | 22,6  | 29,3  |
| -Preescolar                          | 1,8   | 1,7   |
| -Primario                            | 14,4  | 16,8  |
| -Secundario                          | 4,9   | 7,3   |
| -Superior o Universitario            | 1,6   | 3,5   |

Entre 1980 y 1991 la población de 15 años y más que ya "no asiste pero asistió" según nivel alcanzado aprecia un notable descenso en la incidencia de los que cursaron Primario Incompleto y un aumento de los niveles más altos: Secundario Completo y Universitario Completo.

**Estructura porcentual de la Población de 15 años y más  
que "no asiste pero asistió" según nivel de educación**

| Nivel de educación                                       | 1980  | 1991  |
|--|-------|-------|
|  | %     |       |
| Población de 15 años y más                               | 100,0 | 100,0 |
| Población de 15 años y más que<br>no asiste pero asistió | 87,7  | 85,2  |
| Primario   |       |       |
| Incompleto   | 28,3  | 19,3  |
| Completo   | 34,2  | 33,2  |
| Secundario   |       |       |
| Incompleto   | 9,5   | 10,6  |
| Completo   | 11,0  | 13,4  |
| Superior o Universitario                                 |       |       |
| Incompleto   | 1,6   | 2,5   |
| Completo   | 3,1   | 5,9   |
| Ignorado   | (1)   | 0,3   |

(1) Esta categoría se encuentra distribuida aleatoriamente entre las otras.

Los mayores porcentajes entre los que asistieron al nivel Primario Incompleto y Completo se advierten en los extranjeros de "otros países" (28,3% y 34,8%, respectivamente), en el Secundario Completo los presentan los oriundos del país (10,0%) y los nacidos en países limítrofes (10,9%) y en el Universitario Completo toda la población supera el 2% con una leve ventaja en los extranjeros.

#### e) Viviendas particulares

En 1991 las viviendas particulares de Santa Fe se incrementaron en un 18,4% respecto de 1980, valor superior al crecimiento de su población.

Las viviendas particulares ocupadas representan en el último Censo el 89,8% del total y las desocupadas el 10,2%. Estas últimas logran una incidencia menor a la de 1980 (11,9%).



Del total de viviendas desocupadas en 1991, el 13,2% estaban destinadas a "fines no habitacionales" (comercio y/o servicios) el 12,7% se hallaban "en alquiler o venta" y el 10,6% "en construcción". Los departamentos con mayor presencia de viviendas en esta última condición son Castellanos (17,9%), Gral. Obligado y Caseros (17,2% c/u).

#### f) Tipo de vivienda

Del análisis intercensal (1980-1991) por tipo de vivienda surge que si bien la participación del tipo predominante -CASA- se mantiene casi estable, se ha reducido ligeramente la incidencia del subtipo "A" aumentando las del subtipo "B", de características más deficitarias.

Es de destacar el incremento evidenciando por el tipo "departamentos" (45,8%) lo que lleva a aumentar su incidencia sobre el total. Los "otros" tipos, más precarios (ranchos y casillas, inquilinatos, etc.) redujeron su participación en términos relativos.

Estos últimos, sumados a las casa del subtipo "B", conforman un parque deficitario del 22,7%, ligeramente menor al de 1980 (25,0%).

Viviendas particulares ocupadas según tipo de vivienda

| Tipo de vivienda | 1980         | 1991         |
|------------------|--------------|--------------|
|                  | %            |              |
| <b>TOTAL</b>     | <b>100,0</b> | <b>100,0</b> |
| - Casa           | 77,8         | 77,5         |
| A                | 63,2         | 62,5         |
| B                | 14,6         | 15,0         |
| - Departamento   | 11,9         | 14,8         |
| - Otros          | 10,4         | 7,7          |

#### g) Cantidad de personas por vivienda

Las viviendas habitadas por 1 a 4 personas en 1991 no superan la proporción de 1980 (72,2% y 72,3% respectivamente) y la de más de 5 personas se mantiene igualmente estable en alrededor del 28%.

Los departamentos presentan situaciones disímiles entre sí en relación al promedio de personas por vivienda. Los valores más altos se observan en 9 de Julio (4,14%), Gral. Obligado (4,31%), Garay (4,15%) y Vera (4,11%) todos ubicados al norte de la provincia.

## **h) Hacinamiento de hogares**

La situación antedicha se profundiza con el análisis del hacinamiento en hogares. Si bien los datos de 1991 no son totalmente comparables con los de 1980, se observa un importante incremento de la proporción de hogares con más de 2 personas por cuarto en casas B, departamentos e inquilinatos, así como casas A, de buena calidad.

Los departamentos que en 1991 presentan más hacinamiento en la provincia son: Garay (39,5%), San Javier (39,4%), 9 de Julio (37,1%), Gral. Obligado (36,9%) y Vera (36,8%).

## **i) Disponibilidad de servicios en la vivienda**

La provincia de Santa Fe muestra en 1991 un avance al comparar con 1980, en la accesibilidad de las viviendas y la población que vive en ellas, al agua corriente de red (56,4% en 1980 y 70,8% en 1991) al tiempo que ha disminuído la proporción de viviendas cuya procedencia es la perforación.

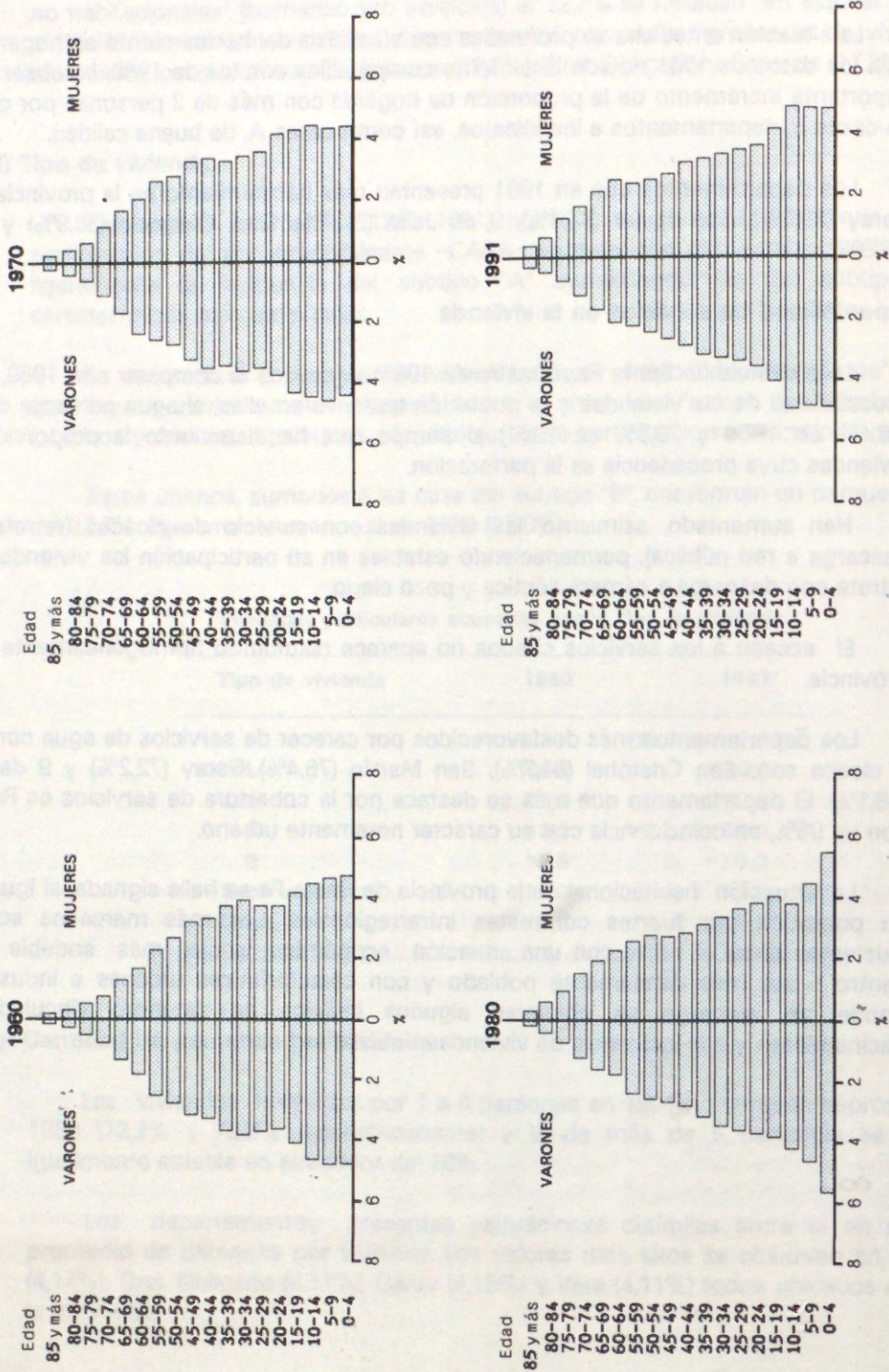
Han aumentado, asimismo, las viviendas con servicio de cloacas (retrete con descarga a red pública), permaneciendo estables en su participación las viviendas con retrete con descarga a cámara séptica y pozo ciego.

El acceso a los servicios citados no aparece distribuído homogéneamente en la provincia.

Los departamentos más desfavorecidos por carecer de servicios de agua corriente y cloaca son: San Cristóbal (91,7%); San Martín (76,4%) Garay (72,2%) y 9 de Julio (58,1%). El departamento que más se destaca por la cobertura de servicios es Rosario con un 95%, en coincidencia con su carácter netamente urbano.

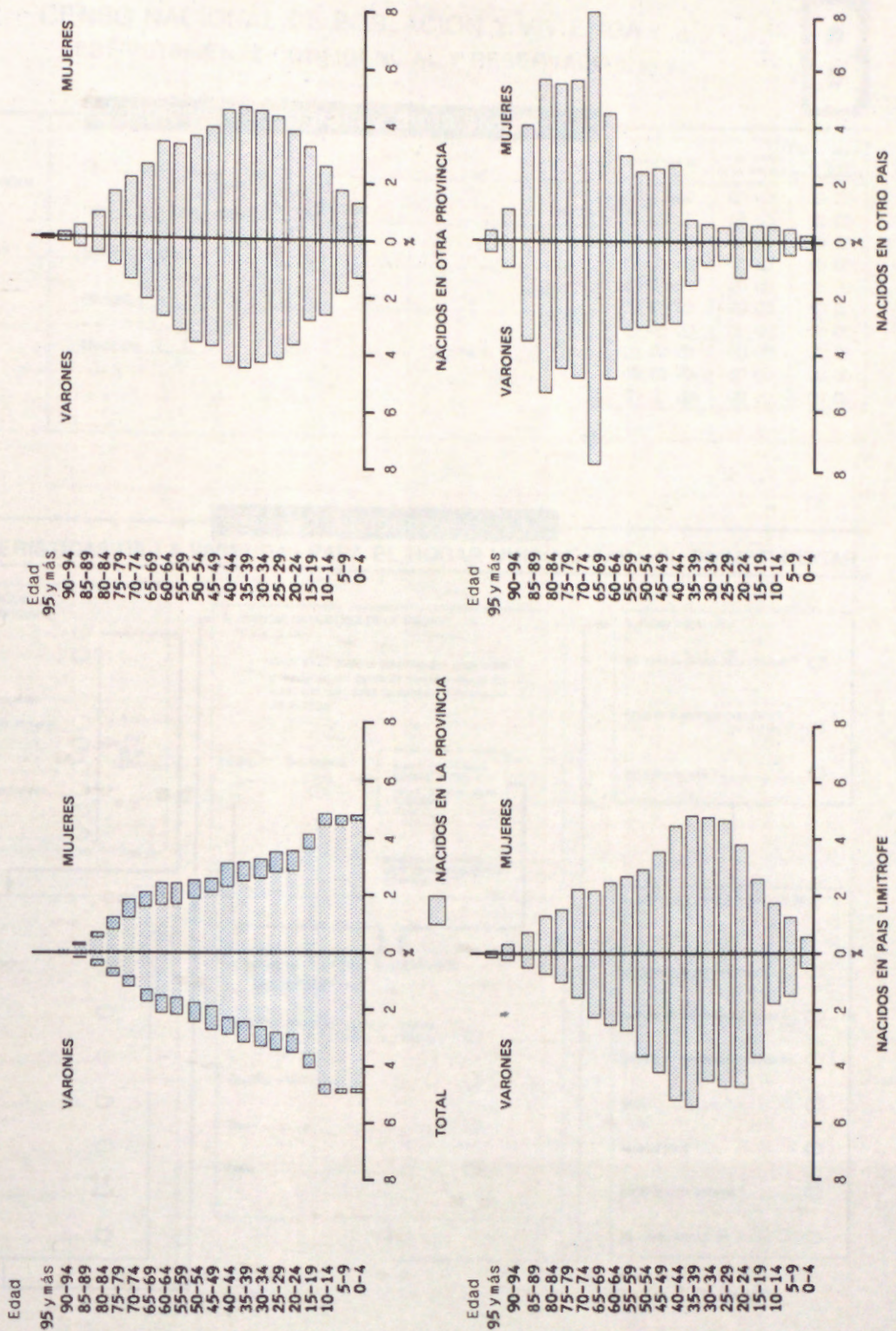
La situación habitacional de la provincia de Santa Fe se halla signada, al igual que su población por fuertes contrastes intrarregionales. Los más marcados son los existentes entre el norte con una situación económico social más endeble y el centro - sur más densamente poblado y con características urbanas e industriales donde sin embargo se observan algunos indicios de deterioro vinculados al hacinamiento y a la incidencia de viviendas deficitarias.

Gráfico 1: Evolución de la estructura poblacional de la Provincia de Santa Fé por edad y sexo, en 1960, 1970, 1980 y 1991



NOTA: Los porcentajes fueron calculados sobre la población total.

Gráfico 2: Estructura por edad y sexo de la población de Santa Fé total, nativa y no nativa en 1991.



NOTA: Los porcentajes fueron calculados sobre la población total.

CENSO NACIONAL DE POBLACION Y VIVIENDA  
ESTRICTAMENTE CONFIDENCIAL Y RESERVADO



Ubicación geográfica de la vivienda

CUANDO PARA UN HOGAR SEA NECESARIO UTILIZAR OTRA U OTRAS CÉDULAS LLENE ESTE CÍRCULO A PARTIR DE LA SEGUNDA CÉDULA QUE UTILICE



CALLE \_\_\_\_\_ N° \_\_\_\_\_

PISO \_\_\_\_\_ DEPTO./PIEZA \_\_\_\_\_ LOCALIDAD \_\_\_\_\_  
PARAJE \_\_\_\_\_

DEPTO. O PARTIDO \_\_\_\_\_

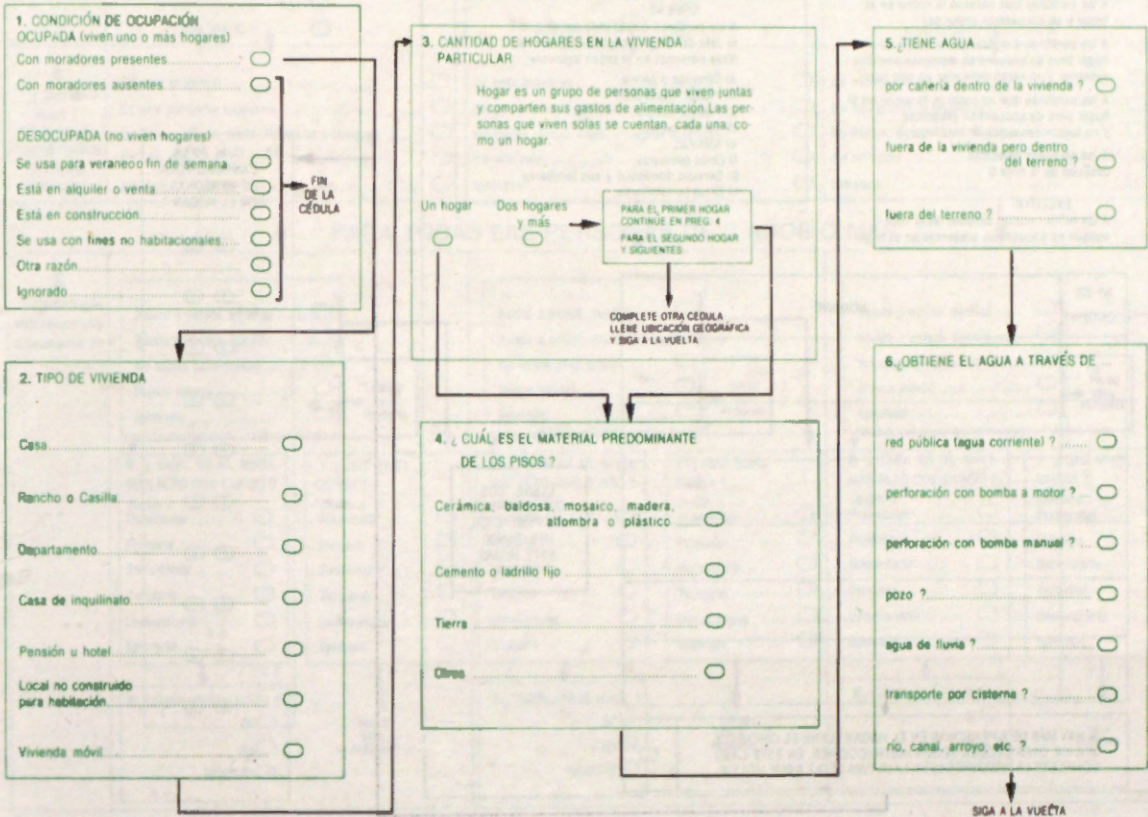
PROVINCIA \_\_\_\_\_

FRACCIÓN  RADIO  SEGMENTO

| MANZANA N° | N° DE ORDEN DE LA VIVIENDA | N° DE ORDEN DEL HOGAR EN LA VIVIENDA |
|------------|----------------------------|--------------------------------------|
| 01 02 03   | 01 02                      | 01 02                                |
| 04 05 06   | 03 04                      | 03 04                                |
| 07 08 09   | 05 06                      | 05 06                                |
| 10 11 12   | 07 08                      | 07 08                                |
| 13 14 15   | 09 10                      | 09 10                                |
| 16 17 18   | 11 12                      | 11 12                                |
| 19 20 21   | 13 14                      | 13 14                                |
| 22 23 24   | 15 16                      | 15 16                                |
| 25 26 27   | 17 18                      | 17 18                                |
| 28 29 30   | 19 20                      | 19 20                                |
| 31 32 33   | 21 22                      | 21 22                                |
| 34 35 36   | 23 24                      | 23 24                                |
| 37 38 39   | 25 26                      | 25 26                                |
| 40 41 42   | 27 28                      | 27 28                                |
| 43 44 45   | 29 30                      | 29 30                                |
| 46 47 48   | 31 32                      | 31 32                                |
| 49 50 51   | 33 34                      | 33 34                                |
| 52 53 54   | 35 36                      | 35 36                                |
| 55 56 57   | 37 38                      | 37 38                                |
| 58 59 60   | 39 40                      | 39 40                                |
| 61 62 63   | 41 42                      | 41 42                                |
| 64 65 66   | 43 44                      | 43 44                                |
| 67 68 69   | 45 46                      | 45 46                                |
| 70 71 72   | 47 48                      | 47 48                                |
| 73 74 75   | 49 50                      | 49 50                                |
| 76 77 78   | 51 52                      | 51 52                                |
| 79 80 81   | 53 54                      | 53 54                                |
| 82 83 84   | 55 56                      | 55 56                                |
| 85 86 87   | 57 58                      | 57 58                                |
| 88 89 90   | 59 60                      | 59 60                                |
| 91 92 93   | 61 62                      | 61 62                                |
| 94 95 96   | 63 64                      | 63 64                                |
| 97 98 99   | 65 66                      | 65 66                                |
| 00 01 02   | 67 68                      | 67 68                                |
| 03 04 05   | 69 70                      | 69 70                                |
| 06 07 08   | 71 72                      | 71 72                                |
| 09 10 11   | 73 74                      | 73 74                                |
| 12 13 14   | 75 76                      | 75 76                                |
| 15 16 17   | 77 78                      | 77 78                                |
| 18 19 20   | 79 80                      | 79 80                                |
| 21 22 23   | 81 82                      | 81 82                                |
| 24 25 26   | 83 84                      | 83 84                                |
| 27 28 29   | 85 86                      | 85 86                                |
| 30 31 32   | 87 88                      | 87 88                                |
| 33 34 35   | 89 90                      | 89 90                                |
| 36 37 38   | 91 92                      | 91 92                                |
| 39 40 41   | 93 94                      | 93 94                                |
| 42 43 44   | 95 96                      | 95 96                                |
| 45 46 47   | 97 98                      | 97 98                                |
| 48 49 50   | 99 00                      | 99 00                                |

Vivienda

I - CARACTERISTICAS DE LA VIVIENDA - PARA EL HOGAR UNICO O PARA EL PRIMER HOGAR



## II - CARACTERÍSTICAS HABITACIONALES DEL HOGAR - PARA TODOS LOS HOGARES

7. ¿ CUÁNTOS CUARTOS DE USO EXCLUSIVO TIENE EL HOGAR, SIN CONTAR BAÑO Y COCINA ? ( incluye comedor, sala, living, dormitorio )

ninguno  cinco

uno  seis

dos  siete

tres  ocho o más

cuatro

8. EN EL BAÑO, ¿ TIENE INODORO O RETRETE CON DESCARGA DE AGUA ( A BOTÓN, CADENA, ETC.)...

de uso exclusivo de los miembros del hogar ?.....

de uso compartido con otro hogar ?.....

No tiene inodoro o retrete con descarga de agua en el baño.....

9. ¿ EL DESAGUE DEL INODORO O RETRETE ES .....

a red pública ( cloaca ) ?.....

a cámara séptica y pozo ciego ?.....

sólo a pozo ciego ?.....

Ignorado.....

10. ¿ ES .....

propietario de la vivienda y el terreno ?.....

propietario de la vivienda solamente ?.....

inquilino o arrendatario ?.....

ocupante por relación de dependencia ?.....

ocupante por préstamo, cesión, o permiso ?.....

ocupante de hecho de la vivienda ?.....

otro ?.....

Ignorado.....

11. ¿ CUÁLES SON LOS NOMBRES DE CADA UNA DE LAS PERSONAS QUE PASARON LA NOCHE EN EL HOGAR ? ( NO OLVIDE A LOS NIÑOS MENORES DE UN AÑO )

**INCLUYA**

- A las personas que pasaron la noche en el hogar y se encuentran presentes.
- A las personas que pasaron la noche en el hogar pero se encuentran momentáneamente ausentes y no serán censadas en otro lugar.
- A las personas que no pasaron la noche en el hogar pero se encuentran presentes y no fueron censadas en otro lugar.
- A las personas fallecidas después de la hora 0

**EXCLUYA**

- A los niños nacidos después de la hora 0, aunque se encuentren presentes en el hogar

**ORDENE**

A las personas empezando por el Jefe o la Jefa del hogar y continuando con las otras personas en el orden siguiente:

- Cónyuge o pareja.
- Hija(s), hijastro(s).
- Padres/ suegros.
- Yerno/ nuera.
- Nieto(s).
- Otros familiares.
- Servicio doméstico y sus familiares
- Otros no familiares.

| Nº DE ORDEN | NOMBRE |
|-------------|--------|
| 01          |        |
|             |        |
|             |        |
|             |        |
|             |        |
|             |        |
|             |        |

LLENE LOS CUESTIONARIOS DE POBLACIÓN UTILIZANDO ESTE MISMO ORDEN

SI HAY MÁS DE 6 PERSONAS EN EL HOGAR LLENE EL CÍRCULO Y UTILICE OTRA CÉDULA SEGÚN INSTRUCCIONES. EN ESTE CASO COMPLETE LA PREGUNTA 12 EN LA ÚLTIMA CÉDULA QUE UTILICE

12. ¿ CUÁL ES LA CANTIDAD TOTAL DE PERSONAS EN EL HOGAR ?

0  0

1  1

2  2

3  3

4  4

5  5

6  6

7  7

8  8

9  9

# Población

PARA TODAS LAS PERSONAS (NO OLVIDE A LOS NIÑOS)

|  | PERSONA N°  | PERSONA N°   | PERSONA N°   |
|--|---|--|--|
| <b>1</b><br>¿Cuál es el parentesco o relación con el jefe o la jefa del hogar? | Cónyuge o pareja ..... <input type="radio"/><br>Hijo(a) / hijastro(a) ..... <input type="radio"/><br>Padre o Madre / Suegro(a) ..... <input type="radio"/><br>Yerno / nuera ..... <input type="radio"/><br>Nieto / nieta ..... <input type="radio"/><br>Otro familiar ..... <input type="radio"/><br>Servicio doméstico y sus familiares ..... <input type="radio"/><br>Otro no familiar ..... <input type="radio"/>  | Cónyuge o pareja ..... <input type="radio"/><br>Hijo(a) / hijastro(a) ..... <input type="radio"/><br>Padre o Madre / Suegro(a) ..... <input type="radio"/><br>Yerno / nuera ..... <input type="radio"/><br>Nieto / nieta ..... <input type="radio"/><br>Otro familiar ..... <input type="radio"/><br>Servicio doméstico y sus familiares ..... <input type="radio"/><br>Otro no familiar ..... <input type="radio"/>   | Cónyuge o pareja ..... <input type="radio"/><br>Hijo(a) / hijastro(a) ..... <input type="radio"/><br>Padre o Madre / Suegro(a) ..... <input type="radio"/><br>Yerno / nuera ..... <input type="radio"/><br>Nieto / nieta ..... <input type="radio"/><br>Otro familiar ..... <input type="radio"/><br>Servicio doméstico y sus familiares ..... <input type="radio"/><br>Otro no familiar ..... <input type="radio"/>   |
| <b>2</b><br>Sexo   | Varón <input type="radio"/><br>Mujer <input type="radio"/>  | Varón <input type="radio"/><br>Mujer <input type="radio"/>   | Varón <input type="radio"/><br>Mujer <input type="radio"/>   |
| <b>3</b><br>¿Cuál es la edad actual en años cumplidos?                         | (Menores de un año llene 00) ..... <input type="text"/> <input type="text"/><br>Mayores de 99 años llene 99) ..... <input type="text"/> <input type="text"/><br>..... <input type="text"/> <input type="text"/><br>..... <input type="text"/> <input type="text"/><br>..... <input type="text"/> <input type="text"/><br>..... <input type="text"/> <input type="text"/><br>..... <input type="text"/> <input type="text"/><br>..... <input type="text"/> <input type="text"/><br>..... <input type="text"/> <input type="text"/><br>..... <input type="text"/> <input type="text"/><br>..... <input type="text"/> <input type="text"/><br>IGNORADO ..... <input type="radio"/> | (Menores de un año llene 00) ..... <input type="text"/> <input type="text"/><br>Mayores de 99 años llene 99) ..... <input type="text"/> <input type="text"/><br>..... <input type="text"/> <input type="text"/><br>..... <input type="text"/> <input type="text"/><br>..... <input type="text"/> <input type="text"/><br>..... <input type="text"/> <input type="text"/><br>..... <input type="text"/> <input type="text"/><br>..... <input type="text"/> <input type="text"/><br>..... <input type="text"/> <input type="text"/><br>..... <input type="text"/> <input type="text"/><br>..... <input type="text"/> <input type="text"/><br>..... <input type="text"/> <input type="text"/><br>IGNORADO ..... <input type="radio"/> | (Menores de un año llene 00) ..... <input type="text"/> <input type="text"/><br>Mayores de 99 años llene 99) ..... <input type="text"/> <input type="text"/><br>..... <input type="text"/> <input type="text"/><br>..... <input type="text"/> <input type="text"/><br>..... <input type="text"/> <input type="text"/><br>..... <input type="text"/> <input type="text"/><br>..... <input type="text"/> <input type="text"/><br>..... <input type="text"/> <input type="text"/><br>..... <input type="text"/> <input type="text"/><br>..... <input type="text"/> <input type="text"/><br>..... <input type="text"/> <input type="text"/><br>..... <input type="text"/> <input type="text"/><br>IGNORADO ..... <input type="radio"/> |
| <b>4</b><br>¿Dónde nació? (Considere Capital Federal como una provincia)       | En esta provincia ..... <input type="radio"/><br>En otra provincia argentina ..... <input type="radio"/><br>En Bolivia, Brasil, Chile, Paraguay o Uruguay ..... <input type="radio"/><br>En otro país ..... <input type="radio"/><br>Ignorado ..... <input type="radio"/>   | En esta provincia ..... <input type="radio"/><br>En otra provincia argentina ..... <input type="radio"/><br>En Bolivia, Brasil, Chile, Paraguay o Uruguay ..... <input type="radio"/><br>En otro país ..... <input type="radio"/><br>Ignorado ..... <input type="radio"/>  | En esta provincia ..... <input type="radio"/><br>En otra provincia argentina ..... <input type="radio"/><br>En Bolivia, Brasil, Chile, Paraguay o Uruguay ..... <input type="radio"/><br>En otro país ..... <input type="radio"/><br>Ignorado ..... <input type="radio"/>  |

PARA TODAS LAS PERSONAS DE 3 AÑOS O MAS

|   |   |   |   |
|---|---|---|---|
| <b>5</b><br>¿Asiste a algún establecimiento educacional?  | Asiste a establ. público ..... <input type="radio"/><br>Asiste a establ. privado ..... <input type="radio"/><br>No asiste pero asistió ..... <input type="radio"/><br>Nunca asistió ..... <input type="radio"/><br>Ignorado ..... <input type="radio"/>         | Asiste a establ. público ..... <input type="radio"/><br>Asiste a establ. privado ..... <input type="radio"/><br>No asiste pero asistió ..... <input type="radio"/><br>Nunca asistió ..... <input type="radio"/><br>Ignorado ..... <input type="radio"/>         | Asiste a establ. público ..... <input type="radio"/><br>Asiste a establ. privado ..... <input type="radio"/><br>No asiste pero asistió ..... <input type="radio"/><br>Nunca asistió ..... <input type="radio"/><br>Ignorado ..... <input type="radio"/>         |
| <b>6.</b> ¿CUÁL ES EL NIVEL MÁS ALTO QUE CURSÓ?   | <b>7.</b> ¿QUÉ NIVEL CURSA?   | <b>6.</b> ¿CUÁL ES EL NIVEL MÁS ALTO QUE CURSÓ?   | <b>7.</b> ¿QUÉ NIVEL CURSA?   |
| Jardín o Preescolar ..... <input type="radio"/><br>Primario ..... <input type="radio"/><br>Secundario ..... <input type="radio"/><br>Terciario ..... <input type="radio"/><br>Universitario ..... <input type="radio"/><br>Ignorado ..... <input type="radio"/> | Jardín o Preescolar ..... <input type="radio"/><br>Primario ..... <input type="radio"/><br>Secundario ..... <input type="radio"/><br>Terciario ..... <input type="radio"/><br>Universitario ..... <input type="radio"/><br>Ignorado ..... <input type="radio"/> | Jardín o Preescolar ..... <input type="radio"/><br>Primario ..... <input type="radio"/><br>Secundario ..... <input type="radio"/><br>Terciario ..... <input type="radio"/><br>Universitario ..... <input type="radio"/><br>Ignorado ..... <input type="radio"/> | Jardín o Preescolar ..... <input type="radio"/><br>Primario ..... <input type="radio"/><br>Secundario ..... <input type="radio"/><br>Terciario ..... <input type="radio"/><br>Universitario ..... <input type="radio"/><br>Ignorado ..... <input type="radio"/> |
| <b>8.</b> ¿COMPLETÓ EL NIVEL?   | FIN DE ESTA PERSONA   | <b>8.</b> ¿COMPLETÓ EL NIVEL?   | FIN DE ESTA PERSONA   |
| Sí <input type="radio"/><br>No <input type="radio"/><br>Ignorado <input type="radio"/>  |   | Sí <input type="radio"/><br>No <input type="radio"/><br>Ignorado <input type="radio"/>  | FIN DE ESTA PERSONA   |
| <b>8.</b> ¿COMPLETÓ EL NIVEL?   | FIN DE ESTA PERSONA   | <b>8.</b> ¿COMPLETÓ EL NIVEL?   | FIN DE ESTA PERSONA   |
| Sí <input type="radio"/><br>No <input type="radio"/><br>Ignorado <input type="radio"/>  |   | Sí <input type="radio"/><br>No <input type="radio"/><br>Ignorado <input type="radio"/>  | FIN DE ESTA PERSONA   |

# Población

**PARA TODAS LAS PERSONAS (NO OLVIDE A LOS NIÑOS)**

|  | PERSONA N°  | PERSONA N°   | PERSONA N°   |
|--|---|--|--|
| <b>1</b><br>¿Cuál es el parentesco o relación con el jefe o la jefa del hogar? | Jefe o Jefa <input type="radio"/>   | Cónyuge o pareja <input type="radio"/><br>Hijo(a) / hijastro(a) <input type="radio"/><br>Padre o Madre / Suegro(a) <input type="radio"/><br>Yerno / nuera <input type="radio"/><br>Nieto / nieta <input type="radio"/><br>Otro familiar <input type="radio"/><br>Servicio doméstico y sus familiares <input type="radio"/><br>Otro no familiar <input type="radio"/> | Cónyuge o pareja <input type="radio"/><br>Hijo(a) / hijastro(a) <input type="radio"/><br>Padre o Madre / Suegro(a) <input type="radio"/><br>Yerno / nuera <input type="radio"/><br>Nieto / nieta <input type="radio"/><br>Otro familiar <input type="radio"/><br>Servicio doméstico y sus familiares <input type="radio"/><br>Otro no familiar <input type="radio"/> |
| <b>2</b><br>Sexo   | Varón <input type="radio"/><br>Mujer <input type="radio"/>  | Varón <input type="radio"/><br>Mujer <input type="radio"/>   | Varón <input type="radio"/><br>Mujer <input type="radio"/>   |
| <b>3</b><br>¿Cuál es la edad actual en años cumplidos?                         | (Menores de un año llene 00)<br>Mayores de 99 años llene 99)<br>01 01<br>02 02<br>03 03<br>04 04<br>05 05<br>06 06<br>07 07<br>08 08<br>09 09<br>IGNORADO <input type="radio"/>   | (Menores de un año llene 00)<br>Mayores de 99 años llene 99)<br>01 01<br>02 02<br>03 03<br>04 04<br>05 05<br>06 06<br>07 07<br>08 08<br>09 09<br>IGNORADO <input type="radio"/>  | (Menores de un año llene 00)<br>Mayores de 99 años llene 99)<br>01 01<br>02 02<br>03 03<br>04 04<br>05 05<br>06 06<br>07 07<br>08 08<br>09 09<br>IGNORADO <input type="radio"/>  |
| <b>4</b><br>¿Dónde nació?<br>(Considere Capital Federal como una provincia)    | En esta provincia <input type="radio"/><br>En otra provincia argentina <input type="radio"/><br>En Bolivia, Brasil, Chile, Paraguay o Uruguay <input type="radio"/><br>En otro país <input type="radio"/><br>Ignorado <input type="radio"/> | En esta provincia <input type="radio"/><br>En otra provincia argentina <input type="radio"/><br>En Bolivia, Brasil, Chile, Paraguay o Uruguay <input type="radio"/><br>En otro país <input type="radio"/><br>Ignorado <input type="radio"/>  | En esta provincia <input type="radio"/><br>En otra provincia argentina <input type="radio"/><br>En Bolivia, Brasil, Chile, Paraguay o Uruguay <input type="radio"/><br>En otro país <input type="radio"/><br>Ignorado <input type="radio"/>  |

**PARA TODAS LAS PERSONAS DE 3 AÑOS O MAS**

|   |   |   |   |
|---|---|---|---|
| <b>5</b><br>¿Asiste a algún establecimiento educacional?  | Asiste a establ. público <input type="radio"/><br>Asiste a establ. privado <input type="radio"/><br>No asiste pero asistió <input type="radio"/><br>Nunca asistió <input type="radio"/> → FIN DE ESTA PERSONA<br>Ignorado <input type="radio"/> | Asiste a establ. público <input type="radio"/><br>Asiste a establ. privado <input type="radio"/><br>No asiste pero asistió <input type="radio"/><br>Nunca asistió <input type="radio"/> → FIN DE ESTA PERSONA<br>Ignorado <input type="radio"/> | Asiste a establ. público <input type="radio"/><br>Asiste a establ. privado <input type="radio"/><br>No asiste pero asistió <input type="radio"/><br>Nunca asistió <input type="radio"/> → FIN DE ESTA PERSONA<br>Ignorado <input type="radio"/> |
| <b>6.</b> ¿CUÁL ES EL NIVEL MÁS ALTO QUE CURSÓ?   | <b>7.</b> ¿QUÉ NIVEL CURSA?   | <b>6.</b> ¿CUÁL ES EL NIVEL MÁS ALTO QUE CURSÓ?   | <b>7.</b> ¿QUÉ NIVEL CURSA?   |
| Jardín o Preescolar <input type="radio"/><br>Primario <input type="radio"/><br>Secundario <input type="radio"/><br>Terciario <input type="radio"/><br>Universitario <input type="radio"/><br>Ignorado <input type="radio"/> | Jardín o Preescolar <input type="radio"/><br>Primario <input type="radio"/><br>Secundario <input type="radio"/><br>Terciario <input type="radio"/><br>Universitario <input type="radio"/><br>Ignorado <input type="radio"/>                     | Jardín o Preescolar <input type="radio"/><br>Primario <input type="radio"/><br>Secundario <input type="radio"/><br>Terciario <input type="radio"/><br>Universitario <input type="radio"/><br>Ignorado <input type="radio"/>                     | Jardín o Preescolar <input type="radio"/><br>Primario <input type="radio"/><br>Secundario <input type="radio"/><br>Terciario <input type="radio"/><br>Universitario <input type="radio"/><br>Ignorado <input type="radio"/>                     |
| <b>8.</b> ¿COMPLETÓ EL NIVEL?   | <b>8.</b> ¿COMPLETÓ EL NIVEL?   | <b>8.</b> ¿COMPLETÓ EL NIVEL?   | <b>8.</b> ¿COMPLETÓ EL NIVEL?   |
| Sí <input type="radio"/><br>No <input type="radio"/><br>Ignorado <input type="radio"/>  | Sí <input type="radio"/><br>No <input type="radio"/><br>Ignorado <input type="radio"/>  | Sí <input type="radio"/><br>No <input type="radio"/><br>Ignorado <input type="radio"/>  | Sí <input type="radio"/><br>No <input type="radio"/><br>Ignorado <input type="radio"/>  |



**CUADROS DE TOTAL**

VIVIENDA

CUADRO V1: VIVIENDAS PARTICULARES OCUPADAS POR TIPO DE VIVIENDA SEGUN CANTIDAD DE HOGARES Y DE PERSONAS EN LA VIVIENDA

| Cantidad de hogares y de personas en la vivienda | Tipo de vivienda                |         |         |         |        |                  |              |                     |                 |                          |                |             |
|--|---------------------------------|---------|---------|---------|--------|------------------|--------------|---------------------|-----------------|--------------------------|----------------|-------------|
|  | Viviendas particulares ocupadas |         |         | Casa    |        | Rancho o casilla | Departamento | Casa de inquilinato | Hotel o pensión | Local no const. p/habit. | Vivienda móvil | Desconocido |
|  | Total                           | A       | B       | A       | B      |                  |              |                     |                 |                          |                |             |
| <b>TOTAL DE VIVIENDAS</b>                        | 774.598                         | 599.932 | 483.681 | 116.251 | 42.440 | 114.868          | 1.837        | 721                 | 1.641           | 608                      | 12.551         |             |
| 1 Persona  | 99.753                          | 67.921  | 53.342  | 14.579  | 6.144  | 21.899           | 349          | 225                 | 760             | 301                      | 2.154          |             |
| 2 Personas                                       | 170.010                         | 130.936 | 112.771 | 18.165  | 5.449  | 30.612           | 367          | 110                 | 236             | 100                      | 2.200          |             |
| 3 Personas                                       | 140.749                         | 111.110 | 92.580  | 18.530  | 5.742  | 21.401           | 305          | 90                  | 175             | 72                       | 1.854          |             |
| 4 Personas                                       | 148.554                         | 119.743 | 99.638  | 20.105  | 6.245  | 20.260           | 217          | 37                  | 167             | 38                       | 1.847          |             |
| 5 Personas                                       | 102.261                         | 83.356  | 66.891  | 16.465  | 5.510  | 11.697           | 179          | 37                  | 99              | 39                       | 1.344          |             |
| 6 Personas                                       | 59.257                          | 47.151  | 34.594  | 12.557  | 5.268  | 5.527            | 115          | 39                  | 83              | 29                       | 1.045          |             |
| 7 Personas                                       | 23.620                          | 18.161  | 12.141  | 6.020   | 2.770  | 1.774            | 51           | 32                  | 46              | 6                        | 780            |             |
| 8 Personas                                       | 13.007                          | 9.607   | 5.735   | 3.872   | 1.998  | 819              | 53           | 20                  | 17              | 9                        | 484            |             |
| 9 Personas                                       | 7.157                           | 5.113   | 2.743   | 2.370   | 1.276  | 385              | 36           | 19                  | 21              | 2                        | 305            |             |
| 10 Personas y más                                | 10.230                          | 6.834   | 3.246   | 3.588   | 2.038  | 494              | 165          | 112                 | 37              | 12                       | 538            |             |
| <b>CON UN HOGAR</b>                              | 751.160                         | 582.068 | 470.636 | 111.432 | 41.039 | 113.146          | 1.398        | 472                 | 1.564           | 601                      | 10.872         |             |
| 1 Persona  | 99.753                          | 67.921  | 53.342  | 14.579  | 6.144  | 21.899           | 349          | 225                 | 760             | 301                      | 2.154          |             |
| 2 Personas                                       | 168.860                         | 130.214 | 112.224 | 17.990  | 5.405  | 30.365           | 345          | 96                  | 223             | 97                       | 2.115          |             |
| 3 Personas                                       | 139.190                         | 109.940 | 91.646  | 18.294  | 5.701  | 21.207           | 269          | 65                  | 169             | 72                       | 1.767          |             |
| 4 Personas                                       | 146.259                         | 117.927 | 98.179  | 19.748  | 6.173  | 20.060           | 176          | 24                  | 157             | 37                       | 1.705          |             |
| 5 Personas                                       | 99.021                          | 80.724  | 64.783  | 15.941  | 5.389  | 11.481           | 143          | 18                  | 97              | 38                       | 1.131          |             |
| 6 Personas                                       | 55.610                          | 44.197  | 32.260  | 11.937  | 5.276  | 5.276            | 76           | 20                  | 73              | 29                       | 812            |             |
| 7 Personas                                       | 20.068                          | 15.350  | 10.019  | 5.331   | 2.596  | 1.556            | 16           | 6                   | 36              | 6                        | 502            |             |
| 8 Personas                                       | 10.532                          | 7.685   | 4.395   | 3.290   | 1.823  | 1.699            | 13           | 5                   | 16              | 8                        | 283            |             |
| 9 Personas                                       | 5.515                           | 3.872   | 1.966   | 1.906   | 1.131  | 308              | 7            | 4                   | 14              | 2                        | 177            |             |
| 10 Personas y más                                | 6.352                           | 4.238   | 1.822   | 2.416   | 1.550  | 295              | 4            | 9                   | 19              | 11                       | 226            |             |
| <b>CON DOS Y MAS HOGARES</b>                     | 23.438                          | 17.864  | 13.045  | 4.819   | 1.401  | 1.722            | 439          | 249                 | 77              | 7                        | 1.679          |             |
| 2 Personas                                       | 1.150                           | 722     | 547     | 175     | 44     | 247              | 22           | 14                  | 13              | 3                        | 85             |             |
| 3 Personas                                       | 1.559                           | 1.170   | 934     | 236     | 41     | 194              | 36           | 25                  | 6               | -                        | 87             |             |
| 4 Personas                                       | 2.295                           | 1.816   | 1.459   | 357     | 72     | 200              | 41           | 13                  | 10              | 1                        | 142            |             |
| 5 Personas                                       | 3.240                           | 2.632   | 2.108   | 524     | 121    | 216              | 36           | 19                  | 2               | 1                        | 213            |             |
| 6 Personas                                       | 3.647                           | 2.954   | 2.334   | 620     | 141    | 251              | 39           | 19                  | 10              | -                        | 233            |             |
| 7 Personas                                       | 2.552                           | 2.811   | 2.122   | 689     | 174    | 218              | 35           | 26                  | 10              | -                        | 278            |             |
| 8 Personas                                       | 2.475                           | 1.922   | 1.340   | 582     | 175    | 120              | 40           | 15                  | 1               | 1                        | 201            |             |
| 9 Personas                                       | 1.642                           | 1.241   | 777     | 464     | 145    | 77               | 29           | 15                  | 7               | -                        | 128            |             |
| 10 Personas y más                                | 3.878                           | 2.596   | 1.424   | 1.172   | 488    | 199              | 161          | 103                 | 18              | 1                        | 312            |             |

Nota: Para la categoría casa de inquilinato ver aclaración en Punto 4: Presentación de cuadros.



CUADRO V3: VIVIENDAS PARTICULARES OCUPADAS POR TIPO DE VIVIENDA SEGUN PROVISION Y PROCEDENCIA DEL AGUA

| Provisión y procedencia del agua                            | Viviendas particulares ocupadas | Tipo de vivienda |         |                  |              |                     |                 |                          |                |             |        |
|---|---------------------------------|------------------|---------|------------------|--------------|---------------------|-----------------|--------------------------|----------------|-------------|--------|
|   |                                 | Casa             |         | Rancho o casilla | Departamento | Casa de inquilinato | Hotel o pensión | Local no const. p/habit. | Vivienda móvil | Desconocido |        |
|   |                                 | Total            | A       |                  |              |                     |                 |                          |                |             | B      |
| <b>TOTAL DE VIVIENDAS POR CAÑERIA DENTRO DE LA VIVIENDA</b> |                                 | 774.598          | 483.681 | 116.251          | 42.440       | 114.868             | 1.837           | 721                      | 1.641          | 608         | 12.551 |
|   |                                 | 625.327          | 497.212 | 483.681          | 13.531       | 8.775               | 112.135         | 1.261                    | 586            | 782         | 4.517  |
|   |                                 | 500.863          | 377.743 | 367.798          | 9.945        | 8.266               | 109.515         | 1.090                    | 529            | 608         | 35     |
| .Red pública (agua corriente)                               |                                 | 113.748          | 109.981 | 107.339          | 2.642        | 373                 | 1.942           | 155                      | 55             | 147         | 7      |
| .Perforación con bomba a motor                              |                                 | 4.711            | 4.549   | 3.977            | 572          | 78                  | 19              | 8                        | 8              | 13          | 44     |
| .Perforación con bomba manual                               |                                 | 1.776            | 1.724   | 1.548            | 176          | 19                  | 10              | 3                        | -              | 3           | 1      |
| .Pozo   |                                 | 905              | 898     | 867              | 31           | -                   | -               | -                        | -              | 1           | 16     |
| .Agua de lluvia   |                                 | 307              | 307     | 126              | 10           | -                   | 163             | -                        | -              | 1           | 5      |
| .Transporte por cisterna                                    |                                 | 56               | 49      | 46               | 3            | -                   | 6               | -                        | -              | 4           | 3      |
| .Rio, canal, arroyo, etc.                                   |                                 | 2.961            | 2.142   | 1.990            | 152          | 39                  | 486             | 4                        | 2              | 6           | 1      |
| .Desconocido  |                                 |                  |         |                  |              |                     |                 |                          |                |             |        |
| <b>FUERA DE LA VIVIENDA PERO DENTRO DEL TERRENO</b>         |                                 | 107.196          | 82.170  | -                | 82.170       | 20.731              | 1.723           | 463                      | 104            | 587         | 1.262  |
|   |                                 | 37.159           | 22.976  | -                | 22.976       | 11.939              | 1.296           | 262                      | 94             | 187         | 68     |
| .Red pública (agua corriente)                               |                                 | 27.132           | 24.804  | -                | 24.804       | 1.457               | 254             | 72                       | 8              | 191         | 36     |
| .Perforación con bomba a motor                              |                                 | 32.007           | 25.854  | -                | 25.854       | 5.332               | 151             | 102                      | 1              | 157         | 13     |
| .Perforación con bomba manual                               |                                 | 7.130            | 5.357   | -                | 5.357        | 1.622               | 9               | 14                       | 1              | 19          | 13     |
| .Pozo   |                                 | 2.776            | 2.501   | -                | 2.501        | 1.195               | 4               | 12                       | -              | 23          | 7      |
| .Agua de lluvia   |                                 | 2.211            | 167     | -                | 167          | 22                  | -               | -                        | -              | 4           | 16     |
| .Transporte por cisterna                                    |                                 | 30               | 17      | -                | 17           | 11                  | -               | -                        | -              | 1           | 1      |
| .Rio, canal, arroyo, etc.                                   |                                 | 751              | 494     | -                | 494          | 153                 | 9               | 1                        | -              | 5           | 3      |
| .Desconocido  |                                 |                  |         |                  |              |                     |                 |                          |                |             |        |
| <b>FUERA DEL TERRENO</b>                                    |                                 | 26.618           | 13.692  | -                | 13.692       | 11.794              | 169             | 53                       | 3              | 227         | 278    |
|   |                                 | 10.435           | 4.781   | -                | 4.781        | 5.163               | 101             | 17                       | 2              | 70          | 141    |
| .Red pública (agua corriente)                               |                                 | 2.740            | 1.919   | -                | 1.919        | 707                 | 27              | 4                        | -              | 37          | 20     |
| .Perforación con bomba a motor                              |                                 | 6.838            | 3.394   | -                | 3.394        | 3.265               | 15              | 18                       | 1              | 35          | 25     |
| .Perforación con bomba manual                               |                                 | 2.911            | 1.525   | -                | 1.525        | 1.276               | 4               | 3                        | -              | 38          | 16     |
| .Pozo   |                                 | 1.162            | 710     | -                | 710          | 383                 | 11              | 5                        | -              | 12          | 21     |
| .Agua de lluvia   |                                 | 1.335            | 883     | -                | 883          | 382                 | 7               | 3                        | -              | 8           | 34     |
| .Transporte por cisterna                                    |                                 | 595              | 150     | -                | 150          | 405                 | -               | 2                        | -              | 19          | 13     |
| .Rio, canal, arroyo, etc.                                   |                                 | 602              | 330     | -                | 330          | 213                 | 4               | 1                        | -              | 8           | 8      |
| .Desconocido  |                                 |                  |         |                  |              |                     |                 |                          |                |             |        |
| <b>DESCONOCIDO</b>  |                                 | 15.457           | 6.858   | -                | 6.858        | 1.140               | 841             | 60                       | 28             | 45          | 115    |
|   |                                 |                  |         |                  |              |                     |                 |                          |                |             | 6.370  |

Nota: Para la categoría casa de inquilinato ver aclaración en Punto 4: Presentación de cuadros.

CUADRO V4: VIVIENDAS PARTICULARES OCUPADAS Y HOGARES PARTICULARES POR TIPO DE VIVIENDA SEGUN SERVICIO SANITARIO

| Servicio sanitario                                 | Tipo de vivienda |         |         |                  |              |                     |                 |                          |                |             |        |
|--|------------------|---------|---------|------------------|--------------|---------------------|-----------------|--------------------------|----------------|-------------|--------|
|  | Total            | Casa    |         | Rancho o casilla | Departamento | Casa de inquilinato | Hotel o pensión | Local no const. p/habit. | Vivienda móvil | Desconocido |        |
|  |                  | Total   | A       |                  |              |                     |                 |                          |                |             | B      |
| <b>TOTAL DE VIVIENDAS</b>                          | 774.598          | 599.932 | 483.681 | 116.251          | 42.440       | 114.868             | 1.837           | 721                      | 1.641          | 608         | 12.551 |
| TIENE INODORO O RETRETE CON DESCARGA DE AGUA A:    | 677.410          | 538.629 | 493.681 | 54.948           | 17.704       | 112.650             | 1.569           | 686                      | 1.024          | 130         | 5.018  |
| . Red pública (cloaca)                             | 238.605          | 138.930 | 136.598 | 2.332            | 1.067        | 95.838              | 668             | 552                      | 374            | -           | 1.176  |
| . Cámara séptica y pozo ciego                      | 257.498          | 243.033 | 224.513 | 18.520           | 3.265        | 8.375               | 394             | 93                       | 313            | 33          | 1.992  |
| . Sólo a pozo ciego                                | 158.157          | 138.589 | 106.895 | 31.694           | 12.642       | 4.848               | 442             | 24                       | 286            | 75          | 1.251  |
| . Ignorado   | 23.150           | 18.077  | 15.675  | 2.402            | 730          | 3.589               | 65              | 17                       | 51             | 22          | 599    |
| NO TIENE INODORO O RETRETE CON DESCARGA DE AGUA    | 87.290           | 57.016  | -       | 57.016           | 23.544       | 1.602               | 245             | 31                       | 568            | 355         | 3.929  |
| DESCONOCIDO  | 9.898            | 4.287   | -       | 4.287            | 1.192        | 616                 | 23              | 4                        | 49             | 123         | 3.604  |
| <b>TOTAL DE HOGARES</b>                            | 803.021          | 619.880 | 498.165 | 121.715          | 44.029       | 116.960             | 3.233           | 1.905                    | 1.748          | 615         | 14.651 |
| TIENE INODORO O RETRETE CON DESCARGA DE AGUA       | 670.123          | 534.870 | 483.919 | 50.951           | 15.241       | 112.534             | 1.193           | 435                      | 849            | 103         | 4.898  |
| - De uso exclusivo del hogar con descarga a:       | 239.092          | 139.754 | 137.517 | 2.237            | 979          | 96.069              | 496             | 297                      | 320            | -           | 1.177  |
| . Red pública (cloaca)                             | 255.785          | 241.958 | 224.427 | 17.531           | 2.853        | 8.274               | 326             | 103                      | 271            | 30          | 1.970  |
| . Cámara séptica y pozo ciego                      | 152.665          | 135.412 | 106.403 | 29.009           | 10.843       | 4.607               | 322             | 20                       | 224            | 63          | 1.174  |
| . Sólo a pozo ciego                                | 22.581           | 17.746  | 15.572  | 2.174            | 566          | 3.584               | 49              | 15                       | 34             | 10          | 577    |
| . Ignorado   | 26.696           | 18.061  | 12.010  | 6.051            | 3.160        | 2.043               | 1.570           | 1.277                    | 234            | 29          | 322    |
| - De uso compartido con otro hogar con descarga a: | 6.286            | 2.811   | 2.630   | 181              | 145          | 1.200               | 893             | 1.117                    | 73             | -           | 47     |
| . Red pública (cloaca)                             | 7.840            | 6.472   | 4.913   | 1.559            | 559          | 336                 | 249             | 77                       | 64             | 3           | 80     |
| . Cámara séptica y pozo ciego                      | 11.137           | 7.839   | 3.869   | 3.970            | 2.269        | 434                 | 331             | 21                       | 77             | 14          | 152    |
| . Sólo a pozo ciego                                | 1.433            | 939     | 598     | 341              | 187          | 73                  | 97              | 62                       | 20             | 12          | 43     |
| . Ignorado   | 91.466           | 59.340  | 339     | 59.001           | 24.105       | 1.673               | 363             | 89                       | 592            | 360         | 4.944  |
| NO TIENE INODORO O RETRETE CON DESCARGA DE AGUA    | 14.736           | 7.609   | 1.897   | 5.712            | 1.523        | 710                 | 107             | 104                      | 73             | 123         | 4.487  |
| DESCONOCIDO  |                  |         |         |                  |              |                     |                 |                          |                |             |        |

Nota: Para la categoría casa de inquilinato ver aclaración en Punto 4: Presentación de cuadros.

CUADRO V5: VIVIENDAS PARTICULARES OCUPADAS POR DISPONIBILIDAD DE INODORO O RETETE CON DESCARGA DE AGUA SEGUN PROVISION DE AGUA Y MATERIAL PREDOMINANTE DE LOS PISOS

| Provisión de agua y material predominante de los pisos    | Viviendas particulares ocupadas | Disponibilidad de inodoro o retrete con descarga de agua |               |
|---|---------------------------------|--|---------------|
|   |                                 | Tiene  | No tiene      |
| <b>TOTAL DE VIVIENDAS</b>                                 | <b>774.598</b>                  | <b>677.410</b>   | <b>87.290</b> |
| <b>POR CAÑERIA DENTRO DE LA VIVIENDA</b>                  | <b>625.327</b>                  | <b>613.013</b>   | <b>9.330</b>  |
| .Cerámica, baldosas, mosaico, madera, alfombra o plástico | 548.778                         | 543.372  | 3.004         |
| .Cemento o ladrillo                                       | 69.546                          | 63.384   | 5.672         |
| .Tierra   | 1.913                           | 1.275  | 593           |
| .Otros  | 485                             | 457  | 28            |
| .Desconocido  | 4.605                           | 4.525  | 33            |
| <b>FUERA DE LA VIVIENDA PERO DENTRO DEL TERRENO</b>       | <b>107.196</b>                  | <b>64.353</b>  | <b>40.860</b> |
| .Cerámica, baldosas, mosaico, madera, alfombra o plástico | 26.092                          | 19.164   | 6.633         |
| .Cemento o ladrillo                                       | 64.738                          | 38.726   | 24.829        |
| .Tierra   | 15.641                          | 5.993  | 9.170         |
| .Otros  | 352                             | 184  | 161           |
| .Desconocido  | 373                             | 286  | 67            |
| <b>FUERA DEL TERRENO</b>                                  | <b>26.618</b>                   | <b>44</b>  | <b>25.738</b> |
| .Cerámica, baldosas, mosaico, madera, alfombra o plástico | 2.332                           | 6  | 2.277         |
| .Cemento o ladrillo                                       | 11.918                          | 21   | 11.616        |
| .Tierra   | 11.962                          | 17   | 11.451        |
| .Otros  | 286                             | -  | 280           |
| .Desconocido  | 120                             | -  | 114           |
| <b>DESCONOCIDO</b>  | <b>15.457</b>                   | <b>-</b>   | <b>11.362</b> |
|   |                                 |  | <b>4.095</b>  |

CUADRO V6: POBLACION EN HOGARES PARTICULARES POR SERVICIO SANITARIO SEGUN PROVISION Y PROCEDENCIA DEL AGUA

| Provisión y procedencia del agua                    | Servicio sanitario                           |                             |                             |          |                   |   |                             |                   |                             |        |                      | No tiene inodoro o retrete con descarga de agua |                   |          |             |
|---|--|-----------------------------|-----------------------------|----------|-------------------|---|-----------------------------|-------------------|-----------------------------|--------|----------------------|---|-------------------|----------|-------------|
|   | Tiene inodoro o retrete con descarga de agua |                             |                             |          |                   | De uso compart. c/otro hogar c/desagüe a: |                             |                   |                             |        |                      |   |                   |          |             |
|   | De uso exclusivo del hogar con desagüe a:    |                             | Cámara séptica y pozo ciego |          | Sólo a pozo ciego |   | Red pública (cloaca)        |                   | Cámara séptica y pozo ciego |        | Sólo a pozo ciego    |   | Ignorado          |          |             |
| Total   | Red pública (cloaca)                         | Cámara séptica y pozo ciego | Sólo a pozo ciego           | Ignorado | Total             | Red pública (cloaca)                      | Cámara séptica y pozo ciego | Sólo a pozo ciego | Ignorado                    | Total  | Red pública (cloaca) | Cámara séptica y pozo ciego                     | Sólo a pozo ciego | Ignorado | Desconocido |
| <b>TOTAL DE POBLACION</b>                           | 2.776.388                                    | 2.276.862                   | 750.139                     | 893.445  | 555.815           | 77.463                                    | 84.581                      | 14.663            | 25.560                      | 39.895 | 4.463                | 363.200   | 51.745            |          |             |
| <b>POR CAÑERIA DENTRO DE LA VIVIENDA</b>            | 2.144.014                                    | 2.040.101                   | 745.422                     | 822.001  | 405.673           | 67.005                                    | 49.199                      | 12.806            | 17.795                      | 16.156 | 2.442                | 38.112  | 16.602            |          |             |
| .Red pública (agua corriente)                       | 1.709.085                                    | 1.628.899                   | 710.727                     | 577.858  | 289.804           | 50.514                                    | 40.585                      | 12.451            | 13.233                      | 13.176 | 1.725                | 27.215  | 12.386            |          |             |
| .Perforación con bomba a motor                      | 395.594                                      | 376.418                     | 30.762                      | 229.840  | 101.375           | 14.441                                    | 7.801                       | 269               | 4.203                       | 2.653  | 876                  | 7.816   | 3.559             |          |             |
| .Perforación con bomba manual                       | 17.581                                       | 14.912                      | 103                         | 5.859    | 8.460             | 490                                       | 358                         | 10                | 148                         | 187    | 11                   | 2.045   | 268               |          |             |
| .Pozo   | 6.780  | 5.900                       | 176                         | 2.085    | 3.385             | 254                                       | 125                         | 66                | 66                          | 58     | 1                    | 659   | 96                |          |             |
| .Agua de lluvia                                     | 3.058  | 2.870                       | 37                          | 2.085    | 657               | 91  | 70                          | 45                | 45                          | 19     | 6                    | 94  | 24                |          |             |
| .Transporte por cisterna                            | 1.254  | 1.164                       | 506                         | 248      | 203               | 227                                       | 29                          | 10                | 6                           | 7      | 7                    | 34  | 7                 |          |             |
| .Rio, canal, arroyo, etc.                           | 193  | 171                         | 39                          | 44       | 87                | 1   | -                           | -                 | -                           | -      | -                    | 22  | -                 |          |             |
| .Desconocido  | 10.489                                       | 9.747                       | 3.076                       | 3.982    | 1.702             | 987                                       | 233                         | 66                | 94                          | 57     | 16                   | 227   | 262               |          |             |
| <b>FUERA DE LA VIVIENDA PERO DENTRO DEL TERRENO</b> | 457.349                                      | 236.761                     | 4.717                       | 71.444   | 150.142           | 10.458                                    | 35.186                      | 1.854             | 7.671                       | 23.640 | 2.021                | 173.056   | 12.346            |          |             |
| .Red pública (agua corriente)                       | 165.822                                      | 92.071                      | 3.783                       | 23.603   | 61.416            | 3.269                                     | 19.949                      | 1.717             | 4.244                       | 12.981 | 1.007                | 50.020  | 3.782             |          |             |
| .Perforación con bomba a motor                      | 109.411                                      | 72.383                      | 772                         | 31.431   | 36.885            | 3.295                                     | 6.489                       | 89                | 2.750                       | 3.855  | 295                  | 28.325  | 2.214             |          |             |
| .Perforación con bomba manual                       | 137.120                                      | 57.142                      | 97                          | 12.450   | 41.589            | 3.006                                     | 6.919                       | 20                | 966                         | 5.405  | 528                  | 68.653  | 4.406             |          |             |
| .Pozo   | 29.616                                       | 8.590                       | 24                          | 1.620    | 6.456             | 490                                       | 1.243                       | -                 | 102                         | 1.010  | 131                  | 18.479  | 1.304             |          |             |
| .Agua de lluvia                                     | 11.004                                       | 4.289                       | 8                           | 1.597    | 2.526             | 158                                       | 357                         | 1                 | 83                          | 250    | 23                   | 5.972   | 386               |          |             |
| .Transporte por cisterna                            | 976  | 553                         | 2                           | 193      | 313               | 45  | 76                          | 13                | 319                         | 55     | 8                    | 319   | 28                |          |             |
| .Rio, canal, arroyo, etc.                           | 150  | 41                          | -                           | 11       | 21                | 9   | 5                           | 5                 | 5                           | -      | -                    | 104   | -                 |          |             |
| .Desconocido  | 3.250  | 1.692                       | 31                          | 539      | 936               | 186                                       | 148                         | 14                | 21                          | 84     | 29                   | 1.184   | 226               |          |             |
| <b>FUERA DEL TERRENO</b>                            | 111.750                                      | -                           | -                           | -        | -                 | -   | 196                         | 3                 | 94                          | 99     | -                    | 107.057   | 4.497             |          |             |
| .Red pública (agua corriente)                       | 44.789                                       | -                           | -                           | -        | -                 | -   | 71                          | 3                 | 60                          | 8      | -                    | 43.224  | 1.494             |          |             |
| .Perforación con bomba a motor                      | 10.837                                       | -                           | -                           | -        | -                 | -   | 30                          | -                 | 17                          | 13     | -                    | 10.470  | 337               |          |             |
| .Perforación con bomba manual                       | 29.319                                       | -                           | -                           | -        | -                 | -   | 35                          | -                 | 15                          | 20     | -                    | 27.936  | 1.348             |          |             |
| .Pozo   | 11.833                                       | -                           | -                           | -        | -                 | -   | 34                          | -                 | 34                          | 577    | -                    | 11.222  | 34                |          |             |
| .Agua de lluvia                                     | 4.656  | -                           | -                           | -        | -                 | -   | 19                          | -                 | 2                           | 17     | -                    | 4.445   | 192               |          |             |
| .Transporte por cisterna                            | 5.865  | -                           | -                           | -        | -                 | -   | 4                           | -                 | 4                           | 4      | -                    | 5.656   | 205               |          |             |
| .Rio, canal, arroyo, etc.                           | 2.101  | -                           | -                           | -        | -                 | -   | -                           | -                 | -                           | -      | -                    | 1.963   | 138               |          |             |
| .Desconocido  | 2.350  | -                           | -                           | -        | -                 | -   | 3                           | -                 | -                           | 3      | -                    | 2.141   | 206               |          |             |
| <b>DESCONOCIDO</b>                                  | 63.275                                       | -                           | -                           | -        | -                 | -   | -                           | -                 | -                           | -      | -                    | 44.975  | 18.300            |          |             |

CUADRO V7: HOGARES PARTICULARES POR CANTIDAD DE CUARTOS DE USO EXCLUSIVO DEL HOGAR SEGUN CANTIDAD DE HOGARES EN LA VIVIENDA Y DE PERSONAS EN EL HOGAR

| Cantidad de hogares en la vivienda y de personas en el hogar | Hogares particulares | Cantidad de cuartos de uso exclusivo del hogar |        |         |         |         |        |        |       | Desconocido |         |
|--|----------------------|--|--------|---------|---------|---------|--------|--------|-------|-------------|---------|
|  |                      | Niño   | 1      | 2       | 3       | 4       | 5      | 6      | 7     |             | 8 y más |
| <b>TOTAL DE HOGARES</b>                                      | 803.021              | 1.514  | 94.862 | 176.276 | 250.820 | 150.704 | 65.600 | 25.169 | 9.965 | 7.409       | 20.702  |
| 1 Persona  | 111.391              | 675  | 24.149 | 29.060  | 30.507  | 14.130  | 5.071  | 1.715  | 606   | 577         | 4.901   |
| 2 Personas   | 180.292              | 224  | 19.228 | 40.963  | 61.559  | 33.586  | 13.454 | 4.735  | 1.672 | 1.221       | 3.650   |
| 3 Personas   | 148.649              | 188  | 15.624 | 31.570  | 49.712  | 28.607  | 12.235 | 4.533  | 1.685 | 1.184       | 3.311   |
| 4 Personas   | 154.572              | 163  | 13.868 | 30.647  | 50.365  | 32.518  | 14.616 | 5.647  | 2.226 | 1.475       | 3.047   |
| 5 Personas   | 103.887              | 95   | 9.478  | 20.233  | 30.882  | 22.422  | 10.764 | 4.587  | 1.974 | 1.367       | 2.085   |
| 6 Personas   | 59.536               | 103  | 6.378  | 12.619  | 16.253  | 11.924  | 5.897  | 2.633  | 1.145 | 948         | 1.636   |
| 7 Personas   | 21.099               | 23   | 2.712  | 4.864   | 5.530   | 3.895   | 1.823  | 749    | 363   | 316         | 824     |
| 8 Personas   | 11.046               | 18   | 1.586  | 2.805   | 2.813   | 1.794   | 916    | 289    | 160   | 149         | 516     |
| 9 Personas   | 5.819                | 9  | 896    | 1.613   | 1.457   | 892     | 392    | 141    | 70    | 70          | 279     |
| 10 Personas y más  | 6.730                | 16   | 943    | 1.902   | 1.742   | 936     | 411    | 134    | 64    | 102         | 453     |
| <b>UN HOGAR</b>  | 751.160              | -  | 81.148 | 164.512 | 240.334 | 145.445 | 63.472 | 24.300 | 9.638 | 6.905       | 15.406  |
| 1 Persona  | 99.753               | -  | 19.799 | 26.968  | 28.828  | 13.291  | 4.749  | 1.573  | 544   | 394         | 3.607   |
| 2 Personas   | 168.860              | -  | 16.288 | 38.306  | 59.131  | 32.378  | 12.919 | 4.525  | 1.604 | 1.133       | 2.576   |
| 3 Personas   | 139.190              | -  | 13.223 | 29.333  | 47.751  | 27.624  | 11.809 | 4.377  | 1.637 | 1.115       | 2.321   |
| 4 Personas   | 146.259              | -  | 12.050 | 28.569  | 48.509  | 31.560  | 14.252 | 5.491  | 2.173 | 1.423       | 2.232   |
| 5 Personas   | 99.021               | -  | 8.437  | 19.032  | 29.737  | 21.875  | 10.554 | 4.501  | 1.941 | 1.317       | 1.627   |
| 6 Personas   | 55.610               | -  | 5.686  | 11.692  | 15.317  | 11.432  | 5.712  | 2.544  | 1.103 | 908         | 1.216   |
| 7 Personas   | 20.068               | -  | 2.479  | 4.611   | 5.314   | 3.771   | 1.788  | 736    | 356   | 308         | 705     |
| 8 Personas   | 10.532               | -  | 1.478  | 2.668   | 2.705   | 1.747   | 896    | 282    | 149   | 146         | 461     |
| 9 Personas   | 5.515                | -  | 836    | 1.525   | 1.388   | 860     | 382    | 137    | 70    | 66          | 251     |
| 10 Personas y más  | 6.352                | -  | 872    | 1.808   | 1.654   | 907     | 411    | 134    | 61    | 95          | 410     |
| <b>DOS Y MAS HOGARES</b>                                     | 51.861               | 1.514  | 13.714 | 11.764  | 10.486  | 5.259   | 2.128  | 869    | 327   | 504         | 5.296   |
| 1 Persona  | 11.638               | 675  | 4.350  | 2.092   | 1.679   | 839     | 322    | 142    | 62    | 183         | 1.294   |
| 2 Personas   | 11.432               | 224  | 2.940  | 2.657   | 2.428   | 1.208   | 535    | 210    | 68    | 88          | 1.074   |
| 3 Personas   | 9.459                | 188  | 2.401  | 2.237   | 1.961   | 983     | 426    | 156    | 48    | 69          | 990     |
| 4 Personas   | 8.313                | 163  | 1.818  | 2.078   | 1.856   | 958     | 364    | 156    | 53    | 52          | 815     |
| 5 Personas   | 4.866                | 95   | 1.041  | 1.201   | 1.145   | 547     | 210    | 86     | 33    | 50          | 458     |
| 6 Personas   | 3.926                | 103  | 692    | 927     | 936     | 492     | 185    | 89     | 42    | 40          | 420     |
| 7 Personas   | 1.031                | 23   | 233    | 253     | 216     | 124     | 35     | 13     | 7     | 8           | 119     |
| 8 Personas   | 514                  | 18   | 108    | 137     | 108     | 47      | 20     | 7      | 11    | 3           | 55      |
| 9 Personas   | 304                  | 9  | 60     | 88      | 69      | 32      | 10     | 4      | -     | 4           | 28      |
| 10 Personas y más  | 378                  | 16   | 71     | 94      | 88      | 29      | 21     | 6      | 3     | 7           | 43      |



CUADRO V8: HOGARES PARTICULARES POR TIPO DE VIVIENDA SEGUN CANTIDAD DE HOGARES EN LA VIVIENDA Y HACINAMIENTO DEL HOGAR

| Cantidad de hogares en la vivienda y hacinamiento del hogar | Hogares particulares |         | Tipo de vivienda |         |                  |              |                  |                 |       | Local no const. p/habit. | Vi-vienda móvil | Desconocido |
|---|----------------------|---------|------------------|---------|------------------|--------------|------------------|-----------------|-------|--------------------------|-----------------|-------------|
|   | Total                |         | Casa             |         | Rancho o casilla | Departamento | Casa de alquiler | Hotel o pensión |       |                          |                 |             |
|   | A                    | B       | A                | B       |                  |              |                  |                 |       |                          |                 |             |
| <b>TOTAL DE HOGARES</b>                                     | 803.021              | 619.880 | 498.165          | 121.715 | 44.029           | 116.960      | 3.233            | 1.905           | 1.748 | 615                      | 14.651          |             |
| Personas por cuarto   |                      |         |                  |         |                  |              |                  |                 |       |                          |                 |             |
| Hasta 0,50  | 145.211              | 115.429 | 102.978          | 12.451  | 1.466            | 26.129       | 315              | 204             | 123   | 15                       | 1.530           |             |
| 0,51-0,99   | 135.376              | 112.817 | 103.732          | 9.085   | 589              | 20.535       | 138              | 57              | 18    | 2                        | 1.220           |             |
| 1,00-1,49   | 243.046              | 188.136 | 160.405          | 27.731  | 7.000            | 42.374       | 1.147            | 812             | 540   | 168                      | 2.869           |             |
| 1,50-1,99   | 79.860               | 64.299  | 51.771           | 12.528  | 2.526            | 11.866       | 162              | 23              | 48    | 5                        | 931             |             |
| 2,00-3,00   | 129.030              | 98.258  | 63.738           | 34.520  | 13.467           | 13.005       | 939              | 547             | 353   | 110                      | 2.351           |             |
| Más de 3,00   | 49.796               | 31.642  | 11.386           | 20.256  | 14.187           | 2.028        | 383              | 112             | 277   | 61                       | 1.106           |             |
| Desconocido   | 20.702               | 9.299   | 4.155            | 5.144   | 4.794            | 1.023        | 149              | 150             | 389   | 254                      | 4.644           |             |
| <b>UN HOGAR</b>   | 751.160              | 582.068 | 470.636          | 111.432 | 41.039           | 113.146      | 1.398            | 472             | 1.564 | 601                      | 10.872          |             |
| Personas por cuarto   |                      |         |                  |         |                  |              |                  |                 |       |                          |                 |             |
| Hasta 0,50  | 137.458              | 109.376 | 97.797           | 11.579  | 1.319            | 25.181       | 149              | 42              | 99    | 12                       | 1.280           |             |
| 0,51-0,99   | 130.704              | 108.840 | 100.229          | 8.611   | 527              | 20.123       | 106              | 26              | 14    | 2                        | 1.066           |             |
| 1,00-1,49   | 230.150              | 178.805 | 153.012          | 25.793  | 6.579            | 41.278       | 428              | 214             | 504   | 162                      | 2.180           |             |
| 1,50-1,99   | 75.823               | 60.966  | 49.224           | 11.742  | 2.347            | 11.559       | 126              | 15              | 46    | 5                        | 759             |             |
| 2,00-3,00   | 117.353              | 90.102  | 58.468           | 31.634  | 12.523           | 12.283       | 387              | 119             | 303   | 108                      | 1.568           |             |
| Más de 3,00   | 44.266               | 28.015  | 9.700            | 18.315  | 13.272           | 1.833        | 129              | 22              | 228   | 58                       | 709             |             |
| Desconocido   | 15.406               | 5.964   | 2.206            | 3.758   | 4.472            | 1.929        | 73               | 34              | 370   | 254                      | 3.310           |             |
| <b>DOS Y MAS HOGARES</b>                                    | 51.861               | 37.812  | 27.529           | 10.283  | 2.990            | 3.814        | 1.835            | 1.433           | 184   | 14                       | 3.779           |             |
| Personas por cuarto   |                      |         |                  |         |                  |              |                  |                 |       |                          |                 |             |
| Hasta 0,50  | 7.753                | 6.053   | 5.181            | 872     | 147              | 948          | 166              | 162             | 24    | 3                        | 250             |             |
| 0,51-0,99   | 4.672                | 3.977   | 3.503            | 474     | 62               | 412          | 32               | 31              | 4     | -                        | 154             |             |
| 1,00-1,49   | 12.896               | 9.331   | 7.393            | 1.938   | 421              | 1.096        | 719              | 598             | 36    | 6                        | 689             |             |
| 1,50-1,99   | 4.037                | 3.333   | 2.547            | 786     | 179              | 307          | 36               | 8               | 2     | -                        | 172             |             |
| 2,00-3,00   | 11.677               | 8.156   | 5.270            | 2.886   | 944              | 762          | 552              | 428             | 50    | 2                        | 783             |             |
| Más de 3,00   | 5.530                | 3.627   | 1.686            | 1.941   | 915              | 195          | 254              | 90              | 49    | 3                        | 397             |             |
| Desconocido   | 5.296                | 3.335   | 1.949            | 1.386   | 322              | 94           | 76               | 116             | 19    | -                        | 1.334           |             |

CUADRO V9: HOGARES PARTICULARES POR REGIMEN DE TENENCIA SEGUN CANTIDAD DE HOGARES EN LA VIVIENDA Y TIPO DE VIVIENDA

| Cantidad de hogares en la vivienda y tipo de vivienda | Hogares particulares | Régimen de tenencia                  |                                      |                          |                                      |   |              | Ocupante de hecho | Otro          | Ignorado |
|---|----------------------|--------------------------------------|--------------------------------------|--------------------------|--------------------------------------|---|--------------|-------------------|---------------|----------|
|   |                      | Propietario de la vivienda y terreno | Propietario de la vivienda solamente | Inquilino o arrendatario | Ocupante por relación de dependencia | Ocupante por préstamo, cesión o permiso |              |                   |               |          |
| <b>TOTAL DE HOGARES</b>                               | <b>803.021</b>       | <b>519.711</b>                       | <b>37.246</b>                        | <b>92.260</b>            | <b>24.405</b>                        | <b>66.670</b>                           | <b>4.938</b> | <b>3.111</b>      | <b>54.680</b> |          |
| 1 Hogar   | 751.160              | 498.758                              | 35.200                               | 83.792                   | 22.592                               | 58.437                                  | 4.434        | 2.639             | 45.308        |          |
| 2 Hogares   | 41.652               | 18.819                               | 1.779                                | 4.539                    | 1.484                                | 6.894                                   | 373          | 320               | 7.444         |          |
| 3 Hogares   | 5.385                | 1.613                                | 212                                  | 1.163                    | 204                                  | 1.009                                   | 76           | 55                | 1.053         |          |
| 4 Hogares   | 1.524                | 275                                  | 29                                   | 628                      | 47                                   | 185                                     | 20           | 30                | 310           |          |
| 5 Hogares   | 745                  | 73                                   | 12                                   | 422                      | 21                                   | 75                                      | 6            | 17                | 119           |          |
| 6 Hogares   | 444                  | 24                                   | -                                    | 281                      | 1                                    | 26                                      | 1            | 12                | 99            |          |
| 7 Hogares   | 476                  | 27                                   | 1                                    | 317                      | 17                                   | 12                                      | -            | 6                 | 96            |          |
| 8 Hogares   | 344                  | 18                                   | 9                                    | 248                      | 5                                    | 12                                      | 1            | -                 | 51            |          |
| 9 Hogares   | 288                  | 20                                   | -                                    | 179                      | 3                                    | 2                                       | -            | 13                | 71            |          |
| 10 y más Hogares                                      | 1.003                | 84                                   | 4                                    | 691                      | 31                                   | 18                                      | 27           | 19                | 129           |          |
| <b>HOGARES POR TIPO DE VIVIENDA</b>                   | <b>803.021</b>       | <b>519.711</b>                       | <b>37.246</b>                        | <b>92.260</b>            | <b>24.405</b>                        | <b>66.670</b>                           | <b>4.938</b> | <b>3.111</b>      | <b>54.680</b> |          |
| .Casa   | 619.880              | 434.460                              | 16.481                               | 56.230                   | 20.375                               | 49.019                                  | 2.391        | 2.193             | 38.731        |          |
| Tipo A  | 498.165              | 372.093                              | 7.601                                | 44.591                   | 11.533                               | 30.930                                  | 1.402        | 1.603             | 28.412        |          |
| Tipo B  | 121.715              | 62.367                               | 8.880                                | 11.639                   | 8.842                                | 18.089                                  | 989          | 590               | 10.319        |          |
| .Rancho o casilla                                     | 44.029               | 10.647                               | 15.535                               | 2.059                    | 2.089                                | 8.281                                   | 1.971        | 368               | 3.079         |          |
| .Departamento   | 116.960              | 68.829                               | 4.557                                | 28.268                   | 879                                  | 7.159                                   | 265          | 302               | 6.701         |          |
| .Casa de inquilinato                                  | 3.233                | 157                                  | 10                                   | 2.526                    | 46                                   | 124                                     | 39           | 8                 | 323           |          |
| .Hotel o pensión                                      | 1.905                | 99                                   | 3                                    | 1.425                    | 28                                   | 26                                      | -            | 77                | 247           |          |
| .Local no construido para habitación                  | 1.748                | 150                                  | 14                                   | 364                      | 370                                  | 564                                     | 84           | 50                | 152           |          |
| .Vivienda móvil                                       | 615                  | 52                                   | 132                                  | 6                        | 157                                  | 84                                      | 12           | 38                | 134           |          |
| .Desconocido  | 14.651               | 5.317                                | 514                                  | 1.382                    | 461                                  | 1.413                                   | 176          | 75                | 5.313         |          |

CUADRO V10: JEFES DE HOGARES PARTICULARES POR TIPO DE VIVIENDA DONDE FUERON CENSADOS SEGUN MAXIMO NIVEL DE INSTRUCCION ALCANZADO Y SEXO

| Máximo nivel de instrucción alcanzado y sexo | Jefes de hogares particulares |         | Tipo de vivienda |         |                  |              |                     |                 |       | Local no const. p/habit. | Vi-vienda móvil | Desco-nocido |
|--|-------------------------------|---------|------------------|---------|------------------|--------------|---------------------|-----------------|-------|--------------------------|-----------------|--------------|
|  |                               |         | Casa             |         | Rancho o casilla | Departamento | Casa de inquilinato | Hotel o pensión |       |                          |                 |              |
|  |                               |         | Total            | A       |                  |              |                     |                 | B     |                          |                 |              |
| <b>TOTAL DE JEFES</b>                        | 803.021                       | 619.880 | 498.165          | 121.715 | 44.029           | 116.960      | 3.233               | 1.905           | 1.748 | 615                      | 14.651          |              |
| <b>MUNCA ASISTIO</b>                         | 31.202                        | 21.946  | 11.400           | 10.546  | 6.946            | 1.120        | 118                 | 30              | 145   | 74                       | 823             |              |
| PRIMARIO INCOMPLETO                          | 194.308                       | 156.931 | 109.203          | 47.728  | 20.128           | 11.359       | 754                 | 258             | 562   | 118                      | 4.198           |              |
| PRIMARIO COMPLETO                            | 289.710                       | 239.354 | 193.074          | 46.280  | 12.743           | 30.089       | 1.167               | 611             | 599   | 283                      | 4.864           |              |
| SECUNDARIO INCOMPLETO                        | 93.060                        | 70.776  | 62.113           | 8.663   | 2.497            | 17.178       | 477                 | 269             | 214   | 79                       | 1.570           |              |
| SECUNDARIO COMPLETO                          | 100.845                       | 76.009  | 70.999           | 5.030   | 736              | 22.073       | 297                 | 244             | 118   | 43                       | 1.305           |              |
| TERCIARIO INCOMPLETO                         | 10.731                        | 6.739   | 6.303            | 436     | 63               | 3.540        | 84                  | 81              | 18    | 4                        | 202             |              |
| TERCIARIO COMPLETO                           | 16.358                        | 10.625  | 10.124           | 501     | 56               | 5.333        | 55                  | 38              | 28    | 3                        | 220             |              |
| UNIVERSITARIO INCOMPLETO                     | 29.183                        | 13.830  | 13.331           | 499     | 62               | 14.251       | 205                 | 323             | 28    | 1                        | 483             |              |
| UNIVERSITARIO COMPLETO                       | 31.601                        | 19.734  | 19.181           | 553     | 24               | 11.453       | 46                  | 32              | 21    | 1                        | 290             |              |
| IGNORADO                                     | 6.023                         | 3.916   | 2.437            | 1.479   | 774              | 564          | 30                  | 19              | 15    | 9                        | 696             |              |
| <b>JEFE VARON</b>                            | 631.802                       | 498.110 | 398.135          | 99.975  | 36.160           | 80.919       | 2.255               | 1.182           | 1.559 | 595                      | 11.022          |              |
| <b>MUNCA ASISTIO</b>                         | 20.513                        | 14.044  | 6.705            | 7.339   | 5.144            | 521          | 70                  | 12              | 129   | 70                       | 523             |              |
| PRIMARIO INCOMPLETO                          | 141.488                       | 114.262 | 76.495           | 37.767  | 16.440           | 6.572        | 497                 | 161             | 506   | 112                      | 2.938           |              |
| PRIMARIO COMPLETO                            | 234.170                       | 196.925 | 156.722          | 40.203  | 11.025           | 20.204       | 854                 | 402             | 546   | 278                      | 3.936           |              |
| SECUNDARIO INCOMPLETO                        | 80.390                        | 62.602  | 54.975           | 7.627   | 2.156            | 13.537       | 343                 | 186             | 197   | 77                       | 1.292           |              |
| SECUNDARIO COMPLETO                          | 82.077                        | 64.256  | 59.972           | 4.284   | 629              | 15.602       | 219                 | 164             | 100   | 40                       | 1.067           |              |
| TERCIARIO INCOMPLETO                         | 8.116                         | 5.544   | 5.207            | 337     | 47               | 2.290        | 55                  | 35              | 14    | 4                        | 127             |              |
| TERCIARIO COMPLETO                           | 10.092                        | 7.314   | 6.963            | 351     | 34               | 2.544        | 25                  | 19              | 13    | 3                        | 140             |              |
| UNIVERSITARIO INCOMPLETO                     | 23.261                        | 12.381  | 11.931           | 450     | 54               | 10.167       | 140                 | 167             | 25    | 1                        | 326             |              |
| UNIVERSITARIO COMPLETO                       | 27.378                        | 17.899  | 17.413           | 486     | 22               | 9.136        | 34                  | 24              | 16    | 1                        | 246             |              |
| IGNORADO                                     | 4.317                         | 2.883   | 1.752            | 1.131   | 609              | 346          | 18                  | 12              | 13    | 9                        | 427             |              |

CUADRO V10: (Continuación)

| Máximo nivel de instrucción alcanzado y sexo | Jefes de hogares particulares |         | Tipo de vivienda |                  |              |                 |                          |              | Local no const. p/habit. | Hotel o pensión | Casa de inclusión linato | Vienda móvil | Desconocido |
|--|-------------------------------|---------|------------------|------------------|--------------|-----------------|--------------------------|--------------|--------------------------|-----------------|--------------------------|--------------|-------------|
|  | Total                         | Casa    |                  | Rancho o casilla | Departamento | Hotel o pensión | Casa de inclusión linato | Vienda móvil |                          |                 |                          |              |             |
|  |                               | A       | B                |                  |              |                 |                          |              |                          |                 |                          |              |             |
| <b>JEFE MUJER</b>                            | 171.219                       | 100.030 | 21.740           | 7.869            | 36.041       | 978             | 723                      | 189          | 20                       | 3.629           |                          |              |             |
| NUNCA ASISTIO                                | 10.689                        | 4.695   | 3.207            | 1.802            | 599          | 48              | 18                       | 16           | 4                        | 300             |                          |              |             |
| PRIMARIO INCOMPLETO                          | 52.820                        | 32.708  | 9.961            | 3.688            | 4.787        | 257             | 97                       | 56           | 6                        | 1.260           |                          |              |             |
| PRIMARIO COMPLETO                            | 55.540                        | 36.352  | 6.077            | 1.718            | 9.885        | 313             | 209                      | 53           | 5                        | 928             |                          |              |             |
| SECUNDARIO INCOMPLETO                        | 12.670                        | 7.138   | 1.036            | 341              | 3.641        | 134             | 83                       | 17           | 2                        | 278             |                          |              |             |
| SECUNDARIO COMPLETO                          | 18.768                        | 11.027  | 746              | 107              | 6.471        | 78              | 80                       | 18           | 3                        | 238             |                          |              |             |
| TERCIARIO INCOMPLETO                         | 2.615                         | 1.096   | 99               | 16               | 1.250        | 29              | 46                       | 4            | -                        | 75              |                          |              |             |
| TERCIARIO COMPLETO                           | 6.266                         | 3.161   | 150              | 22               | 2.789        | 30              | 19                       | 15           | -                        | 80              |                          |              |             |
| UNIVERSITARIO INCOMPLETO                     | 5.922                         | 1.400   | 49               | 8                | 4.084        | 65              | 156                      | 3            | -                        | 157             |                          |              |             |
| UNIVERSITARIO COMPLETO                       | 4.223                         | 1.768   | 67               | 2                | 2.317        | 12              | 8                        | 5            | -                        | 44              |                          |              |             |
| IGNORADO                                     | 1.706                         | 1.033   | 348              | 165              | 218          | 12              | 7                        | 2            | -                        | 269             |                          |              |             |

CUADRO V11: JEFES DE HOGARES PARTICULARES POR TIPO DE VIVIENDA DONDE FUERON CENSADOS  
SEGUN LUGAR DE NACIMIENTO Y SEXO

| Lugar de nacimiento<br>y sexo | Jefes de hogares particulares |         | Tipo de vivienda |              |                  |                 |                |       | Local no const. p/habit. móvil | Desconocido |        |
|-------------------------------|-------------------------------|---------|------------------|--------------|------------------|-----------------|----------------|-------|--------------------------------|-------------|--------|
|                               | Casa                          |         | Rancho o casilla | Departamento | Casa de alquiler | Hotel o pensión | Vivienda móvil |       |                                |             |        |
|                               | Total                         | A       |                  |              |                  |                 |                | B     |                                |             |        |
| <b>TOTAL DE JEFES</b>         | 803.021                       | 619.880 | 498.165          | 121.715      | 44.029           | 116.960         | 3.233          | 1.905 | 1.748                          | 615         | 14.651 |
| <b>EN EL PAIS</b>             | 775.576                       | 598.484 | 478.909          | 119.575      | 43.179           | 112.532         | 3.099          | 1.796 | 1.688                          | 585         | 14.213 |
| .En esta provincia            | 610.279                       | 479.389 | 390.744          | 88.645       | 28.053           | 87.072          | 2.095          | 1.108 | 1.165                          | 244         | 11.153 |
| .En otra provincia            | 165.297                       | 119.095 | 88.165           | 30.930       | 15.126           | 25.460          | 1.004          | 688   | 523                            | 341         | 3.060  |
| <b>EN EL EXTRANJERO</b>       | 27.226                        | 21.26   | 19.193           | 2.075        | 799              | 4.412           | 132            | 105   | 58                             | 29          | 423    |
| .En pais limítrofe            | 5.371                         | 3.688   | 2.655            | 1.033        | 599              | 826             | 58             | 38    | 23                             | 21          | 118    |
| .En otro pais                 | 21.855                        | 17.580  | 16.538           | 1.042        | 200              | 3.586           | 74             | 67    | 35                             | 8           | 305    |
| <b>IGNORADO</b>               | 219                           | 128     | 63               | 65           | 51               | 16              | 2              | 4     | 2                              | 1           | 15     |
| <b>JEFE VARON</b>             | 631.802                       | 498.110 | 398.135          | 99.975       | 36.160           | 80.919          | 2.255          | 1.182 | 1.559                          | 595         | 11.022 |
| <b>EN EL PAIS</b>             | 611.584                       | 482.099 | 383.859          | 98.240       | 35.450           | 77.978          | 2.155          | 1.107 | 1.505                          | 566         | 10.724 |
| .En esta provincia            | 482.255                       | 386.447 | 313.724          | 72.723       | 23.072           | 60.956          | 1.426          | 670   | 1.029                          | 237         | 8.418  |
| .En otra provincia            | 129.329                       | 95.652  | 70.135           | 25.517       | 12.378           | 17.022          | 729            | 437   | 476                            | 329         | 2.306  |
| <b>EN EL EXTRANJERO</b>       | 20.058                        | 15.922  | 14.238           | 1.684        | 665              | 2.934           | 100            | 72    | 52                             | 28          | 285    |
| .En pais limítrofe            | 4.325                         | 3.021   | 2.118            | 903          | 509              | 593             | 42             | 26    | 20                             | 20          | 94     |
| .En otro pais                 | 15.733                        | 12.901  | 12.120           | 781          | 156              | 2.341           | 58             | 46    | 32                             | 8           | 191    |
| <b>IGNORADO</b>               | 160                           | 89      | 38               | 51           | 45               | 7               | -              | 3     | 2                              | 1           | 13     |
| <b>JEFE MUJER</b>             | 171.219                       | 121.770 | 100.030          | 21.740       | 7.869            | 36.041          | 978            | 723   | 189                            | 20          | 3.629  |
| <b>EN EL PAIS</b>             | 163.992                       | 116.385 | 95.050           | 21.335       | 7.729            | 34.554          | 944            | 689   | 183                            | 19          | 3.489  |
| .En esta provincia            | 128.024                       | 92.942  | 77.020           | 15.922       | 4.981            | 26.116          | 669            | 438   | 136                            | 7           | 2.735  |
| .En otra provincia            | 35.968                        | 23.443  | 18.030           | 5.413        | 2.748            | 8.438           | 275            | 251   | 47                             | 12          | 754    |
| <b>EN EL EXTRANJERO</b>       | 7.168                         | 5.346   | 4.955            | 391          | 134              | 1.478           | 32             | 33    | 6                              | 1           | 138    |
| .En pais limítrofe            | 1.046                         | 667     | 537              | 130          | 90               | 233             | 16             | 12    | 3                              | 1           | 24     |
| .En otro pais                 | 6.122                         | 4.679   | 4.418            | 261          | 44               | 1.245           | 16             | 21    | 3                              | -           | 114    |
| <b>IGNORADO</b>               | 59                            | 39      | 25               | 14           | 6                | 9               | 2              | 1     | -                              | -           | 2      |

CUADRO V12: HOGARES PARTICULARES POR TIPO DE VIVIENDA SEGUN TIPO DE HOGAR Y SEXO DEL JEFE

| Tipo de hogar (1) y sexo del jefe del hogar | Hogares particulares | Tipo de vivienda |                |                  |               |                     |                 |                 |                |             |               |
|---|----------------------|------------------|----------------|------------------|---------------|---------------------|-----------------|-----------------|----------------|-------------|---------------|
|   |                      | Casa             |                | Rancho o casilla | Departamento  | Casa de inquilinato | Hotel o pensión | Localidad/habit | Vivienda móvil | Desconocido |               |
|   |                      | Total            | A              |                  |               |                     |                 |                 |                |             | B             |
| <b>TOTAL DE HOGARES</b>                     | <b>803.021</b>       | <b>619.880</b>   | <b>498.165</b> | <b>121.715</b>   | <b>44.029</b> | <b>116.960</b>      | <b>3.233</b>    | <b>1.905</b>    | <b>1.748</b>   | <b>615</b>  | <b>14.651</b> |
| 1 HOGAR UNIPERSONAL                         | 112.312              | 75.807           | 59.423         | 16.384           | 6.566         | 23.404              | 1.219           | 1.118           | 838            | 309         | 3.051         |
| 2 HOGAR MULTIPERSONAL FAMILIAR              | 680.853              | 539.028          | 434.739        | 104.289          | 36.984        | 89.967              | 1.889           | 569             | 817            | 232         | 11.367        |
| 2.1 Hogar nuclear                           | 518.647              | 408.796          | 333.550        | 75.246           | 27.043        | 71.954              | 1.484           | 414             | 637            | 172         | 8.147         |
| 2.2 Hogar extendido                         | 146.864              | 118.226          | 92.602         | 25.624           | 8.830         | 16.394              | 342             | 110             | 140            | 37          | 2.785         |
| 2.3 Hogar compuesto                         | 15.342               | 12.006           | 8.587          | 3.419            | 1.111         | 1.619               | 63              | 45              | 40             | 23          | 435           |
| 3 HOGAR MULTIPERSONAL NO FAMILIAR           | 9.856                | 5.045            | 4.003          | 1.042            | 479           | 3.589               | 125             | 218             | 93             | 74          | 233           |
| <b>JEFE VARON</b>                           | <b>631.802</b>       | <b>498.110</b>   | <b>398.135</b> | <b>99.975</b>    | <b>36.160</b> | <b>80.919</b>       | <b>2.255</b>    | <b>1.182</b>    | <b>1.559</b>   | <b>595</b>  | <b>11.022</b> |
| 1 HOGAR UNIPERSONAL                         | 45.747               | 30.111           | 19.593         | 10.518           | 5.176         | 6.545               | 719             | 665             | 754            | 302         | 1.475         |
| 2 HOGAR MULTIPERSONAL FAMILIAR              | 580.700              | 465.261          | 376.599        | 88.662           | 30.571        | 72.687              | 1.450           | 390             | 720            | 219         | 9.402         |
| 2.1 Hogar nuclear                           | 462.015              | 367.858          | 301.272        | 66.586           | 23.227        | 61.608              | 1.190           | 307             | 569            | 163         | 7.093         |
| 2.2 Hogar extendido                         | 106.708              | 87.811           | 68.551         | 19.260           | 6.460         | 10.025              | 224             | 63              | 116            | 33          | 1.976         |
| 2.3 Hogar compuesto                         | 11.977               | 9.592            | 6.776          | 2.816            | 884           | 1.054               | 36              | 20              | 35             | 23          | 333           |
| 3 HOGAR MULTIPERSONAL NO FAMILIAR           | 5.355                | 2.738            | 1.943          | 795              | 413           | 1.687               | 86              | 127             | 85             | 74          | 145           |
| <b>JEFE MUJER</b>                           | <b>171.219</b>       | <b>121.770</b>   | <b>100.030</b> | <b>21.740</b>    | <b>7.869</b>  | <b>36.041</b>       | <b>978</b>      | <b>723</b>      | <b>189</b>     | <b>20</b>   | <b>3.629</b>  |
| 1 HOGAR UNIPERSONAL                         | 66.565               | 45.696           | 39.830         | 5.866            | 1.390         | 16.859              | 500             | 453             | 84             | 7           | 1.576         |
| 2 HOGAR MULTIPERSONAL FAMILIAR              | 100.153              | 73.767           | 58.140         | 15.627           | 6.413         | 17.280              | 439             | 179             | 97             | 13          | 1.965         |
| 2.1 Hogar nuclear                           | 56.632               | 40.938           | 32.278         | 8.660            | 3.816         | 10.346              | 294             | 107             | 68             | 9           | 1.054         |
| 2.2 Hogar extendido                         | 40.156               | 30.415           | 24.051         | 6.364            | 2.370         | 6.369               | 118             | 47              | 24             | 4           | 809           |
| 2.3 Hogar compuesto                         | 3.365                | 2.414            | 1.811          | 603              | 227           | 565                 | 27              | 25              | 5              | -           | 102           |
| 3 HOGAR MULTIPERSONAL NO FAMILIAR           | 4.501                | 2.307            | 2.060          | 247              | 66            | 1.902               | 39              | 91              | 8              | -           | 88            |

(1) Esta clasificación excluye a los empleados del servicio doméstico y sus familiares

**CUADROS DE TOTAL**

**POBLACION**

CUADRO P1: POBLACION TOTAL POR SEXO, INDICE DE MASCULINIDAD Y DENSIDAD DE POBLACION SEGUN DIVISION POLITICO ADMINISTRATIVA

| División Política Administrativa | Población        |                  |                  | Índice de masculinidad | Superficie en km <sup>2</sup> (1) | Densidad de Población (hab/km <sup>2</sup> ) |
|----------------------------------|------------------|------------------|------------------|------------------------|-----------------------------------|--|
|                                  | Total            | Varones          | Mujeres          |                        |                                   |  |
| <b>TOTAL PROVINCIA</b>           | <b>2.798.422</b> | <b>1.363.858</b> | <b>1.434.564</b> | <b>95,1</b>            | <b>133.007</b>                    | <b>21,0</b>                                  |
| BELGRANO                         | 38.818           | 19.195           | 19.623           | 97,8                   | 2.386                             | 16,3   |
| CASEROS                          | 76.690           | 38.012           | 38.678           | 98,3                   | 3.449                             | 22,2   |
| CASTELLANOS                      | 141.994          | 69.884           | 72.110           | 96,9                   | 6.600                             | 21,5   |
| CONSTITUCION                     | 79.419           | 39.354           | 40.065           | 98,2                   | 3.225                             | 24,6   |
| GARAY                            | 16.253           | 8.388            | 7.865            | 106,6                  | 3.964                             | 4,1  |
| GENERAL LOPEZ                    | 172.054          | 85.436           | 86.618           | 98,6                   | 11.558                            | 14,9   |
| GENERAL OBLIGADO                 | 145.265          | 72.581           | 72.684           | 99,9                   | 10.928                            | 13,3   |
| IRIONOO                          | 62.838           | 31.252           | 31.586           | 98,9                   | 3.184                             | 19,7   |
| LA CAPITAL                       | 441.982          | 210.856          | 231.126          | 91,2                   | 3.055                             | 144,7  |
| LAS COLONIAS                     | 86.046           | 42.875           | 43.171           | 99,3                   | 6.439                             | 13,4   |
| 9 DE JULIO                       | 27.285           | 14.190           | 13.095           | 108,4                  | 16.870                            | 1,6  |
| ROSARIO                          | 1.079.359        | 516.411          | 562.948          | 91,7                   | 1.890                             | 571,1  |
| SAN CRISTOBAL                    | 63.353           | 31.694           | 31.659           | 100,1                  | 14.850                            | 4,3  |
| SAN JAVIER                       | 26.369           | 13.574           | 12.795           | 106,1                  | 6.929                             | 3,8  |

(1) Fuente: INSTITUTO GEOGRAFICO MILITAR.



CUADRO P1: (Continuación)

| División<br>Político<br>Administrativa | Población |         | Índice<br>de<br>masculi-<br>nidad | Superficie<br>en<br>km <sup>2</sup> (1) | Densidad<br>de<br>Población<br>(hab./km <sup>2</sup> ) |
|--|-----------|---------|-----------------------------------|---|--|
|  | Total     | Varones |                                   |   |  |
| SAN JERONIMO                           | 69.739    | 34.875  | 100,0                             | 4.282                                   | 16,3   |
| SAN JUSTO                              | 36.887    | 18.433  | 99,9                              | 5.575                                   | 6,6  |
| SAN LORENZO                            | 129.875   | 64.434  | 98,5                              | 1.867                                   | 69,6   |
| SAN MARTIN                             | 57.118    | 28.389  | 98,8                              | 4.860                                   | 11,8   |
| VERA                                   | 47.078    | 24.025  | 104,2                             | 21.096                                  | 2,2  |

(1) Fuente: INSTITUTO GEOGRAFICO MILITAR.

CUADRO P2: POBLACION TOTAL POR SEXO SEGUN EDAD

| Edad         | Población        |                  |                  | Edad  | Población |         |         |
|--------------|------------------|------------------|------------------|-------|-----------|---------|---------|
|              | Total            | Varones          | Mujeres          |       | Total     | Varones | Mujeres |
| <b>TOTAL</b> | <b>2.798.422</b> | <b>1.363.858</b> | <b>1.434.564</b> |       |           |         |         |
| 0-4          | 274.121          | 138.692          | 135.429          | 25-29 | 192.679   | 95.734  | 96.945  |
| 0            | 58.215           | 29.351           | 28.864           | 25    | 39.005    | 19.423  | 19.582  |
| 1            | 50.342           | 25.739           | 24.603           | 26    | 38.596    | 18.966  | 19.630  |
| 2            | 54.867           | 27.708           | 27.159           | 27    | 38.206    | 19.088  | 19.118  |
| 3            | 54.196           | 27.284           | 26.912           | 28    | 39.345    | 19.641  | 19.704  |
| 4            | 56.501           | 28.610           | 27.891           | 29    | 37.527    | 18.616  | 18.911  |
| 5-9          | 275.021          | 139.431          | 135.590          | 30-34 | 184.319   | 91.163  | 93.156  |
| 5            | 55.276           | 28.043           | 27.233           | 30    | 39.139    | 19.254  | 19.885  |
| 6            | 54.034           | 27.128           | 26.906           | 31    | 36.456    | 17.968  | 18.488  |
| 7            | 53.807           | 27.458           | 26.349           | 32    | 35.586    | 17.390  | 18.196  |
| 8            | 55.514           | 28.196           | 27.318           | 33    | 37.285    | 18.693  | 18.592  |
| 9            | 56.390           | 28.606           | 27.784           | 34    | 35.853    | 17.858  | 17.995  |
| 10-14        | 277.443          | 140.030          | 137.413          | 35-39 | 177.524   | 88.490  | 89.034  |
| 10           | 55.108           | 27.892           | 27.216           | 35    | 35.876    | 17.871  | 18.005  |
| 11           | 57.976           | 29.086           | 28.890           | 36    | 36.364    | 17.926  | 18.438  |
| 12           | 56.223           | 28.553           | 27.670           | 37    | 34.831    | 17.420  | 17.411  |
| 13           | 55.299           | 28.029           | 27.270           | 38    | 35.739    | 17.959  | 17.780  |
| 14           | 52.837           | 26.470           | 26.367           | 39    | 34.714    | 17.314  | 17.400  |
| 15-19        | 226.522          | 112.113          | 114.409          | 40-44 | 166.617   | 82.207  | 84.410  |
| 15           | 48.609           | 24.193           | 24.416           | 40    | 36.386    | 17.700  | 18.686  |
| 16           | 46.950           | 23.535           | 23.415           | 41    | 32.674    | 16.161  | 16.513  |
| 17           | 44.507           | 22.275           | 22.232           | 42    | 34.697    | 17.344  | 17.353  |
| 18           | 44.292           | 21.763           | 22.529           | 43    | 32.867    | 16.257  | 16.610  |
| 19           | 42.164           | 20.347           | 21.817           | 44    | 29.993    | 14.745  | 15.248  |
| 20-24        | 197.824          | 98.294           | 99.530           | 45-49 | 146.516   | 72.261  | 74.255  |
| 20           | 41.992           | 20.687           | 21.305           | 45    | 31.736    | 15.652  | 16.084  |
| 21           | 40.292           | 20.030           | 20.262           | 46    | 30.421    | 15.081  | 15.340  |
| 22           | 38.794           | 19.263           | 19.531           | 47    | 29.508    | 14.430  | 15.078  |
| 23           | 38.593           | 19.165           | 19.428           | 48    | 28.180    | 13.789  | 14.391  |
| 24           | 38.153           | 19.149           | 19.004           | 49    | 26.671    | 13.309  | 13.362  |

CUADRO P2: (Continuación)

| Edad  | Población |         |         | Edad     | Población |         |         |
|-------|-----------|---------|---------|----------|-----------|---------|---------|
|       | Total     | Varones | Mujeres |          | Total     | Varones | Mujeres |
| 50-54 | 136.218   | 66.552  | 69.666  | 75-79    | 57.795    | 22.917  | 34.878  |
| 50    | 29.253    | 14.103  | 15.150  | 75       | 13.465    | 5.503   | 7.962   |
| 51    | 26.877    | 13.300  | 13.577  | 76       | 12.667    | 5.102   | 7.565   |
| 52    | 27.147    | 13.474  | 13.673  | 77       | 11.414    | 4.491   | 6.923   |
| 53    | 26.891    | 13.002  | 13.889  | 78       | 10.917    | 4.227   | 6.690   |
| 54    | 26.050    | 12.673  | 13.377  | 79       | 9.332     | 3.594   | 5.738   |
| 55-59 | 126.371   | 60.248  | 66.123  | 80-84    | 33.111    | 12.510  | 20.601  |
| 55    | 26.255    | 12.548  | 13.707  | 80       | 8.924     | 3.359   | 5.565   |
| 56    | 25.523    | 12.288  | 13.235  | 81       | 6.989     | 2.824   | 4.165   |
| 57    | 24.470    | 11.694  | 12.776  | 82       | 6.733     | 2.502   | 4.231   |
| 58    | 25.038    | 11.632  | 13.406  | 83       | 5.700     | 2.164   | 3.536   |
| 59    | 25.085    | 12.086  | 12.999  | 84       | 4.765     | 1.661   | 3.104   |
| 60-64 | 123.903   | 56.872  | 67.031  | 85-89    | 14.018    | 4.994   | 9.024   |
| 60    | 27.487    | 12.564  | 14.923  | 85       | 4.057     | 1.529   | 2.528   |
| 61    | 23.691    | 11.118  | 12.573  | 86       | 3.608     | 1.253   | 2.355   |
| 62    | 25.527    | 11.740  | 13.787  | 87       | 2.649     | 977     | 1.672   |
| 63    | 23.663    | 10.910  | 12.753  | 88       | 2.075     | 695     | 1.380   |
| 64    | 23.535    | 10.540  | 12.995  | 89       | 1.629     | 540     | 1.089   |
| 65-69 | 105.761   | 47.301  | 58.460  | 90-94    | 3.781     | 1.235   | 2.546   |
| 65    | 23.754    | 10.748  | 13.006  | 90       | 1.251     | 409     | 842     |
| 66    | 21.439    | 9.563   | 11.876  | 91       | 978       | 318     | 660     |
| 67    | 21.124    | 9.656   | 11.468  | 92       | 593       | 201     | 392     |
| 68    | 20.922    | 9.252   | 11.670  | 93       | 619       | 196     | 423     |
| 69    | 18.522    | 8.082   | 10.440  | 94       | 340       | 111     | 229     |
| 70-74 | 78.120    | 32.574  | 45.546  | 95 y más | 758       | 240     | 518     |
| 70    | 19.184    | 8.097   | 11.087  | 95       | 255       | 82      | 173     |
| 71    | 15.156    | 6.540   | 8.616   | 96       | 171       | 57      | 114     |
| 72    | 15.889    | 6.506   | 9.383   | 97       | 133       | 40      | 93      |
| 73    | 14.153    | 5.851   | 8.302   | 98       | 66        | 21      | 45      |
| 74    | 13.738    | 5.580   | 8.158   | 99 y más | 133       | 40      | 93      |

CUADRO P3: POBLACION TOTAL POR LUGAR DE NACIMIENTO SEGUN SEXO Y EDAD

| Sexo y edad  | Población total  | Lugar de nacimiento |                   |                   |               |                   |               |              | Ignorado |
|--------------|------------------|---------------------|-------------------|-------------------|---------------|-------------------|---------------|--------------|----------|
|              |                  | En el país          |                   | En el extranjero  |               |                   | En otro país  |              |          |
|              |                  | Total               | En esta provincia | En otra provincia | Total         | En país limítrofe |               |              |          |
| <b>TOTAL</b> | <b>2.798.422</b> | <b>2.744.795</b>    | <b>2.334.169</b>  | <b>410.626</b>    | <b>52.284</b> | <b>12.583</b>     | <b>39.701</b> | <b>1.343</b> |          |
| 0-4          | 274.121          | 273.610             | 263.351           | 10.259            | 257           | 123               | 134           | 254          |          |
| 5-9          | 275.021          | 274.350             | 258.655           | 15.695            | 624           | 337               | 287           | 47           |          |
| 10-14        | 277.443          | 276.456             | 255.389           | 21.067            | 930           | 452               | 478           | 57           |          |
| 15-19        | 226.522          | 225.133             | 199.935           | 25.198            | 1.344         | 786               | 558           | 45           |          |
| 20-24        | 197.824          | 195.932             | 165.503           | 30.429            | 1.849         | 1.090             | 759           | 43           |          |
| 25-29        | 192.679          | 190.946             | 156.783           | 34.163            | 1.683         | 1.183             | 500           | 50           |          |
| 30-34        | 184.319          | 182.567             | 146.780           | 35.787            | 1.707         | 1.164             | 543           | 45           |          |
| 35-39        | 177.524          | 175.264             | 137.772           | 37.492            | 2.215         | 1.283             | 932           | 45           |          |
| 40-44        | 166.617          | 163.110             | 127.189           | 35.921            | 3.440         | 1.206             | 2.234         | 67           |          |
| 45-49        | 146.516          | 143.285             | 111.173           | 32.112            | 3.177         | 968               | 2.209         | 54           |          |
| 50-54        | 136.218          | 133.111             | 104.026           | 29.085            | 3.057         | 844               | 2.213         | 50           |          |
| 55-59        | 126.371          | 123.179             | 97.274            | 25.905            | 3.109         | 695               | 2.414         | 83           |          |
| 60-64        | 123.903          | 119.431             | 94.910            | 24.521            | 4.378         | 625               | 3.753         | 94           |          |
| 65-69        | 105.761          | 98.819              | 79.755            | 19.064            | 6.852         | 555               | 6.297         | 90           |          |
| 70-74        | 78.120           | 73.471              | 59.189            | 14.282            | 4.576         | 469               | 4.107         | 73           |          |
| 75-79        | 57.795           | 53.431              | 42.883            | 10.548            | 4.287         | 321               | 3.966         | 77           |          |
| 80-84        | 33.111           | 28.439              | 22.487            | 5.952             | 4.593         | 253               | 4.340         | 79           |          |
| 85-89        | 14.018           | 10.833              | 8.467             | 2.366             | 3.122         | 159               | 2.963         | 63           |          |
| 90-94        | 3.781            | 2.890               | 2.255             | 635               | 874           | 61                | 813           | 17           |          |
| 95 y más     | 758              | 538                 | 393               | 145               | 210           | 9                 | 201           | 10           |          |

CUADRO P3: (Continuación)

| Sexo y edad    | Población total  | Lugar de nacimiento |                   |                   |                  |                   |               | Ignorado   |
|----------------|------------------|---------------------|-------------------|-------------------|------------------|-------------------|---------------|------------|
|                |                  | En el país          |                   |                   | En el extranjero |                   |               |            |
|                |                  | Total               | En esta provincia | En otra provincia | Total            | En país limítrofe | En otro país  |            |
| <b>VARONES</b> | <b>1.363.858</b> | <b>1.337.555</b>    | <b>1.141.234</b>  | <b>196.321</b>    | <b>25.580</b>    | <b>6.466</b>      | <b>19.114</b> | <b>723</b> |
| 0-4            | 138.692          | 138.450             | 133.348           | 5.102             | 124              | 56                | 68            | 118        |
| 5-9            | 139.431          | 139.080             | 131.185           | 7.895             | 320              | 186               | 134           | 31         |
| 10-14          | 140.030          | 139.549             | 129.048           | 10.501            | 443              | 222               | 221           | 38         |
| 15-19          | 112.113          | 111.326             | 99.345            | 11.981            | 761              | 462               | 299           | 26         |
| 20-24          | 98.294           | 97.221              | 82.463            | 14.758            | 1.045            | 596               | 449           | 28         |
| 25-29          | 95.734           | 94.852              | 78.097            | 16.755            | 845              | 596               | 249           | 37         |
| 30-34          | 91.163           | 90.285              | 72.904            | 17.381            | 846              | 563               | 283           | 32         |
| 35-39          | 88.490           | 87.229              | 68.781            | 18.448            | 1.230            | 677               | 553           | 31         |
| 40-44          | 82.207           | 80.420              | 62.851            | 17.569            | 1.741            | 646               | 1.095         | 46         |
| 45-49          | 72.261           | 70.589              | 54.763            | 15.826            | 1.637            | 524               | 1.113         | 35         |
| 50-54          | 66.552           | 64.895              | 50.376            | 14.519            | 1.624            | 468               | 1.156         | 33         |
| 55-59          | 60.248           | 58.647              | 46.009            | 12.638            | 1.541            | 353               | 1.188         | 60         |
| 60-64          | 56.872           | 54.606              | 43.403            | 11.203            | 2.224            | 318               | 1.906         | 42         |
| 65-69          | 47.301           | 43.902              | 35.524            | 8.378             | 3.347            | 287               | 3.060         | 52         |
| 70-74          | 32.574           | 30.505              | 24.621            | 5.884             | 2.033            | 200               | 1.833         | 36         |
| 75-79          | 22.917           | 21.040              | 16.933            | 4.107             | 1.851            | 132               | 1.719         | 26         |
| 80-84          | 12.510           | 10.370              | 8.116             | 2.254             | 2.117            | 95                | 2.022         | 23         |
| 85-89          | 4.994            | 3.579               | 2.715             | 864               | 1.394            | 57                | 1.337         | 21         |
| 90-94          | 1.235            | 868                 | 654               | 214               | 363              | 23                | 340           | 4          |
| 95 y más       | 240              | 142                 | 98                | 44                | 94               | 5                 | 89            | 4          |

CUADRO P3: (Continuación)

| Sexo y edad | Población total | Lugar de nacimiento |                   |                   |              |       |              |          | Ignorado |
|-------------|-----------------|---------------------|-------------------|-------------------|--------------|-------|--------------|----------|----------|
|             |                 | En el país          |                   | En el extranjero  |              | Total | En otro país | Ignorado |          |
|             |                 | En esta provincia   | En otra provincia | En esta provincia | En otro país |       |              |          |          |
|             | 1.434.564       | 1.407.240           | 1.192.935         | 214.305           | 26.704       | 6.117 | 20.587       | 620      |          |
| 0-4         | 135.429         | 135.160             | 130.003           | 5.157             | 133          | 67    | 66           | 136      |          |
| 5-9         | 135.590         | 135.270             | 127.470           | 7.800             | 304          | 151   | 153          | 16       |          |
| 10-14       | 137.413         | 136.907             | 126.341           | 10.566            | 487          | 230   | 257          | 19       |          |
| 15-19       | 114.409         | 113.807             | 100.590           | 13.217            | 583          | 324   | 259          | 19       |          |
| 20-24       | 99.530          | 98.711              | 83.040            | 15.671            | 804          | 494   | 310          | 15       |          |
| 25-29       | 96.945          | 96.094              | 78.686            | 17.408            | 838          | 587   | 251          | 13       |          |
| 30-34       | 93.156          | 92.282              | 73.876            | 18.406            | 861          | 601   | 260          | 13       |          |
| 35-39       | 89.034          | 88.035              | 68.991            | 19.044            | 985          | 606   | 379          | 14       |          |
| 40-44       | 84.410          | 82.690              | 64.338            | 18.352            | 1.699        | 560   | 1.139        | 21       |          |
| 45-49       | 74.255          | 72.696              | 56.410            | 16.286            | 1.540        | 444   | 1.096        | 19       |          |
| 50-54       | 69.666          | 68.216              | 53.650            | 14.566            | 1.433        | 376   | 1.057        | 17       |          |
| 55-59       | 66.123          | 64.532              | 51.265            | 13.267            | 1.568        | 342   | 1.226        | 23       |          |
| 60-64       | 67.031          | 64.825              | 51.507            | 13.318            | 2.154        | 307   | 1.847        | 52       |          |
| 65-69       | 58.460          | 54.917              | 44.231            | 10.686            | 3.505        | 268   | 3.237        | 38       |          |
| 70-74       | 45.546          | 42.966              | 34.568            | 8.398             | 2.543        | 269   | 2.274        | 37       |          |
| 75-79       | 34.878          | 32.391              | 25.950            | 6.441             | 2.436        | 189   | 2.247        | 51       |          |
| 80-84       | 20.601          | 18.069              | 14.371            | 3.698             | 2.476        | 158   | 2.318        | 56       |          |
| 85-89       | 9.024           | 7.254               | 5.752             | 1.502             | 1.728        | 102   | 1.626        | 42       |          |
| 90-94       | 2.546           | 2.022               | 1.601             | 421               | 511          | 38    | 473          | 13       |          |
| 95 y más    | 518             | 396                 | 295               | 101               | 116          | 4     | 112          | 6        |          |

CUADRO P4: POBLACION DE 3 AÑOS Y MAS POR ASISTENCIA ESCOLAR SEGUN SEXO Y EDAD

| Sexo<br>y<br>edad | Población<br>de 3 años<br>y más | Asistencia escolar |                      |                      |                              |                      |                  | Ignorado |
|-------------------|---------------------------------|--------------------|----------------------|----------------------|------------------------------|----------------------|------------------|----------|
|                   |                                 | Asiste             |                      |                      | No asiste<br>pero<br>asistió |                      | Nunca<br>asistió |          |
|                   |                                 | Total              | Establec.<br>público | Establec.<br>privado | Establec.<br>privado         | Establec.<br>público |                  |          |
|                   |                                 |                    | Establec.<br>público | Establec.<br>privado |                              |                      |                  |          |
| <b>TOTAL</b>      | 2.634.998                       | 777.757            | 587.702              | 190.055              | 1.695.922                    | 122.607              | 38.712           |          |
| 3-4               | 110.697                         | 42.988             | 20.136               | 22.852               | 924                          | 46.578               | 20.207           |          |
| 5-9               | 275.021                         | 262.680            | 197.411              | 65.269               | 2.228                        | 7.356                | 2.757            |          |
| 10-14             | 277.443                         | 257.428            | 197.724              | 59.704               | 17.130                       | 1.283                | 1.602            |          |
| 15-19             | 226.522                         | 127.212            | 96.197               | 31.015               | 96.602                       | 1.617                | 1.091            |          |
| 20-24             | 197.824                         | 48.437             | 42.065               | 6.372                | 146.100                      | 2.218                | 1.069            |          |
| 25-29             | 192.679                         | 17.171             | 15.296               | 1.875                | 171.691                      | 2.843                | 974              |          |
| 30-34             | 184.319                         | 7.005              | 6.147                | 858                  | 172.585                      | 3.593                | 1.136            |          |
| 35-39             | 177.524                         | 4.120              | 3.557                | 563                  | 167.995                      | 4.384                | 1.025            |          |
| 40-44             | 166.617                         | 3.249              | 2.781                | 468                  | 157.082                      | 5.150                | 1.136            |          |
| 45-49             | 146.516                         | 1.852              | 1.610                | 242                  | 138.758                      | 4.945                | 961              |          |
| 50-54             | 136.218                         | 1.410              | 1.148                | 262                  | 128.928                      | 4.913                | 967              |          |
| 55-59             | 126.371                         | 1.013              | 882                  | 131                  | 119.181                      | 5.075                | 1.102            |          |
| 60-64             | 123.903                         | 1.004              | 862                  | 142                  | 115.676                      | 6.285                | 938              |          |
| 65-69             | 105.761                         | 730                | 642                  | 88                   | 97.607                       | 6.552                | 872              |          |
| 70-74             | 78.120                          | 612                | 538                  | 74                   | 70.393                       | 6.279                | 836              |          |
| 75-79             | 57.795                          | 364                | 303                  | 61                   | 50.455                       | 6.217                | 759              |          |
| 80-84             | 33.111                          | 279                | 238                  | 41                   | 27.681                       | 4.480                | 671              |          |
| 85 y más          | 18.557                          | 203                | 165                  | 38                   | 14.906                       | 2.839                | 605              |          |

CUADRO P4: (Continuación)

| Sexo y edad    | Población de 3 años y más | Asistencia escolar |                  |                  |                        |                  |                  | Nunca asistió | Ignorado |
|----------------|---------------------------|--------------------|------------------|------------------|------------------------|------------------|------------------|---------------|----------|
|                |                           | Total              | Asiste           |                  | No asiste perc asistió | Establec privado | Establec público |               |          |
|                |                           |                    | Establec público | Establec privado |                        |                  |                  |               |          |
| <b>VARONES</b> | <b>1.261.060</b>          | <b>385.023</b>     | <b>299.098</b>   | <b>85.925</b>    | <b>816.827</b>         | <b>57.646</b>    | <b>19.564</b>    |               |          |
| 3-4            | 55.894                    | 21.213             | 10.213           | 11.000           | 413                    | 23.827           | 10.441           |               |          |
| 5-9            | 139.431                   | 133.032            | 101.669          | 31.363           | 1.052                  | 3.933            | 1.414            |               |          |
| 10-14          | 140.030                   | 129.604            | 103.061          | 26.543           | 8.847                  | 715              | 864              |               |          |
| 15-19          | 112.113                   | 60.150             | 47.764           | 12.386           | 50.512                 | 890              | 561              |               |          |
| 20-24          | 98.294                    | 22.679             | 20.084           | 2.595            | 73.952                 | 1.142            | 521              |               |          |
| 25-29          | 95.734                    | 9.073              | 8.253            | 820              | 84.651                 | 1.524            | 486              |               |          |
| 30-34          | 91.163                    | 3.216              | 2.858            | 358              | 85.408                 | 1.927            | 612              |               |          |
| 35-39          | 88.490                    | 1.709              | 1.477            | 232              | 84.027                 | 2.187            | 567              |               |          |
| 40-44          | 82.207                    | 1.335              | 1.144            | 191              | 77.678                 | 2.631            | 563              |               |          |
| 45-49          | 72.261                    | 696                | 628              | 68               | 68.583                 | 2.447            | 535              |               |          |
| 50-54          | 66.552                    | 582                | 457              | 125              | 63.214                 | 2.271            | 485              |               |          |
| 55-59          | 60.248                    | 443                | 394              | 49               | 56.922                 | 2.230            | 653              |               |          |
| 60-64          | 56.872                    | 418                | 356              | 62               | 53.436                 | 2.596            | 422              |               |          |
| 65-69          | 47.301                    | 301                | 270              | 31               | 44.033                 | 2.572            | 395              |               |          |
| 70-74          | 32.574                    | 247                | 211              | 36               | 29.703                 | 2.262            | 362              |               |          |
| 75-79          | 22.917                    | 133                | 110              | 23               | 20.414                 | 2.118            | 252              |               |          |
| 80-84          | 12.510                    | 110                | 92               | 18               | 10.675                 | 1.486            | 239              |               |          |
| 85 y más       | 6.469                     | 82                 | 57               | 25               | 5.307                  | 888              | 192              |               |          |



CUADRO P4: (Continuación)

| Sexo<br>y<br>edad | Población<br>de 3 años<br>y más | Asistencia escolar |                      |                      |                              |                  |               |
|-------------------|---------------------------------|--------------------|----------------------|----------------------|------------------------------|------------------|---------------|
|                   |                                 | Total              | Asiste               |                      | No asiste<br>pero<br>asistió | Nunca<br>asistió | Ignorado      |
|                   |                                 |                    | Establec.<br>público | Establec.<br>privado |                              |                  |               |
|                   |                                 |                    |                      |                      |                              |                  |               |
| <b>MUJERES</b>    | <b>1.353.938</b>                | <b>392.734</b>     | <b>288.604</b>       | <b>104.130</b>       | <b>877.095</b>               | <b>64.961</b>    | <b>19.148</b> |
| 3-4               | 54.803                          | 21.775             | 9.923                | 11.852               | 511                          | 22.751           | 9.766         |
| 5-9               | 135.590                         | 129.648            | 95.742               | 33.906               | 1.176                        | 3.423            | 1.343         |
| 10-14             | 137.413                         | 127.824            | 94.663               | 33.161               | 8.283                        | 568              | 738           |
| 15-19             | 114.409                         | 67.062             | 48.433               | 18.629               | 46.090                       | 727              | 530           |
| 20-24             | 99.530                          | 25.758             | 21.981               | 3.777                | 72.148                       | 1.076            | 548           |
| 25-29             | 96.945                          | 8.098              | 7.043                | 1.055                | 87.040                       | 1.319            | 488           |
| 30-34             | 93.156                          | 3.789              | 3.289                | 500                  | 87.177                       | 1.666            | 524           |
| 35-39             | 89.034                          | 2.411              | 2.080                | 331                  | 83.968                       | 2.197            | 458           |
| 40-44             | 84.410                          | 1.914              | 1.637                | 277                  | 79.404                       | 2.519            | 573           |
| 45-49             | 74.255                          | 1.156              | 982                  | 174                  | 70.175                       | 2.498            | 426           |
| 50-54             | 69.666                          | 828                | 691                  | 137                  | 65.714                       | 2.642            | 482           |
| 55-59             | 66.123                          | 570                | 488                  | 82                   | 62.259                       | 2.845            | 449           |
| 60-64             | 67.031                          | 586                | 506                  | 80                   | 62.240                       | 3.689            | 516           |
| 65-69             | 58.460                          | 429                | 372                  | 57                   | 53.574                       | 3.980            | 477           |
| 70-74             | 45.546                          | 365                | 327                  | 38                   | 40.690                       | 4.017            | 474           |
| 75-79             | 34.878                          | 231                | 193                  | 38                   | 30.041                       | 4.099            | 507           |
| 80-84             | 20.601                          | 169                | 146                  | 23                   | 17.006                       | 2.994            | 432           |
| 85 y más          | 12.088                          | 121                | 108                  | 13                   | 9.599                        | 1.951            | 417           |

CUADRO P5: POBLACION DE 3 AÑOS Y MAS POR ASISTENCIA ESCOLAR SEGUN LUGAR DE NACIMIENTO Y SEXO

| Lugar de nacimiento y sexo | Población de 3 años y más | Asistencia escolar |                   |                        |                   |               |                   | Ignorado |
|----------------------------|---------------------------|--------------------|-------------------|------------------------|-------------------|---------------|-------------------|----------|
|                            |                           | Asiste             |                   | No asiste pero asistió |                   | Nunca asistió |                   |          |
|                            |                           | Total              | Establec. público | Establec. privado      | Establec. público |               | Establec. privado |          |
| <b>TOTAL</b>               | 2.634.998                 | 777.757            | 587.702           | 190.055                | 1.695.922         | 122.607       | 38.712            |          |
| <b>EN EL PAIS</b>          | 2.581.646                 | 773.808            | 584.548           | 189.260                | 1.651.383         | 118.872       | 37.583            |          |
| .En esta provincia         | 2.176.406                 | 710.651            | 532.417           | 178.234                | 1.337.896         | 94.327        | 33.532            |          |
| .En otra provincia         | 405.240                   | 63.157             | 52.131            | 11.026                 | 313.487           | 24.545        | 4.051             |          |
| <b>EN EL EXTRANJERO</b>    | 52.156                    | 3.786              | 3.011             | 775                    | 44.160            | 3.575         | 635               |          |
| .En país limítrofe         | 12.522                    | 1.556              | 1.333             | 223                    | 10.176            | 666           | 124               |          |
| .En otro país              | 39.634                    | 2.230              | 1.678             | 552                    | 33.984            | 2.909         | 511               |          |
| <b>IGNORADO</b>            | 1.196                     | 163                | 143               | 20                     | 379               | 160           | 494               |          |
| <b>VARONES</b>             | 1.281.060                 | 385.023            | 299.098           | 85.925                 | 818.827           | 57.646        | 19.564            |          |
| <b>EN EL PAIS</b>          | 1.254.882                 | 382.927            | 297.360           | 85.567                 | 796.613           | 56.320        | 19.022            |          |
| .En esta provincia         | 1.061.292                 | 351.895            | 271.273           | 80.622                 | 647.083           | 45.288        | 17.026            |          |
| .En otra provincia         | 193.590                   | 31.032             | 26.087            | 4.945                  | 149.530           | 11.032        | 1.996             |          |
| <b>EN EL EXTRANJERO</b>    | 25.522                    | 1.995              | 1.644             | 351                    | 21.996            | 1.245         | 286               |          |
| .En país limítrofe         | 6.440                     | 785                | 684               | 101                    | 5.316             | 272           | 67                |          |
| .En otro país              | 19.082                    | 1.210              | 960               | 250                    | 16.680            | 973           | 219               |          |
| <b>IGNORADO</b>            | 656                       | 101                | 94                | 7                      | 218               | 81            | 256               |          |
| <b>MUJERES</b>             | 1.353.938                 | 392.734            | 288.604           | 104.130                | 877.095           | 64.961        | 19.148            |          |
| <b>EN EL PAIS</b>          | 1.326.764                 | 390.881            | 287.188           | 103.693                | 854.770           | 62.552        | 18.561            |          |
| .En esta provincia         | 1.115.114                 | 358.756            | 261.144           | 97.612                 | 690.813           | 49.039        | 16.506            |          |
| .En otra provincia         | 211.650                   | 32.125             | 26.044            | 6.081                  | 163.957           | 13.513        | 2.055             |          |
| <b>EN EL EXTRANJERO</b>    | 26.634                    | 1.791              | 1.367             | 424                    | 22.164            | 2.330         | 349               |          |
| .En país limítrofe         | 6.082                     | 771                | 649               | 122                    | 4.860             | 394           | 57                |          |
| .En otro país              | 20.552                    | 1.020              | 718               | 302                    | 17.304            | 1.936         | 292               |          |
| <b>IGNORADO</b>            | 540                       | 62                 | 49                | 13                     | 161               | 79            | 238               |          |

CUADRO P6: POBLACION DE 3 AÑOS Y MAS, TOTAL Y LA QUE ASISTE A UN ESTABLECIMIENTO EDUCACIONAL POR NIVEL DE EDUCACION SEGUN SEXO Y EDAD

| Sexo y edad  | Población de 3 años y más | Asiste         |                  |                    |                |               |                |            | Igno-rado |
|--------------|---------------------------|----------------|------------------|--------------------|----------------|---------------|----------------|------------|-----------|
|              |                           | Total          | Jardín o preesc. | Nivel de educación |                |               | Univer-sitario |            |           |
|              |                           |                |                  | Primario           | Secundario     | Terciario     |                |            |           |
| <b>TOTAL</b> | <b>2.634.998</b>          | <b>777.757</b> | <b>85.056</b>    | <b>421.036</b>     | <b>183.136</b> | <b>31.475</b> | <b>56.633</b>  | <b>421</b> |           |
| 3-4          | 110.697                   | 42.988         | 42.988           | -                  | -              | -             | -              | -          |           |
| 3            | 54.196                    | 11.685         | 11.685           | -                  | -              | -             | -              | -          |           |
| 4            | 56.501                    | 31.303         | 31.303           | -                  | -              | -             | -              | -          |           |
| 5-9          | 275.021                   | 262.680        | 42.068           | 220.545            | -              | -             | -              | 67         |           |
| 5            | 55.276                    | 48.064         | 41.443           | 6.615              | -              | -             | -              | 6          |           |
| 6            | 54.034                    | 52.342         | 625              | 51.708             | -              | -             | -              | 9          |           |
| 7            | 53.807                    | 52.509         | -                | 52.498             | -              | -             | -              | 11         |           |
| 8            | 55.514                    | 54.453         | -                | 54.431             | -              | -             | -              | 22         |           |
| 9            | 56.390                    | 55.312         | -                | 55.293             | -              | -             | -              | 19         |           |
| 10-14        | 277.443                   | 257.428        | -                | 182.518            | 74.856         | -             | -              | 54         |           |
| 10           | 55.108                    | 53.893         | -                | 53.885             | -              | -             | -              | 8          |           |
| 11           | 57.976                    | 56.523         | -                | 56.497             | -              | -             | -              | 26         |           |
| 12           | 56.223                    | 54.246         | -                | 49.767             | 4.459          | -             | -              | 20         |           |
| 13           | 55.299                    | 49.728         | -                | 15.029             | 34.699         | -             | -              | -          |           |
| 14           | 52.837                    | 43.038         | -                | 7.340              | 35.698         | -             | -              | -          |           |
| 15-19        | 226.522                   | 127.212        | -                | 6.746              | 94.786         | 10.235        | 15.370         | 75         |           |
| 15           | 48.609                    | 35.160         | -                | 3.249              | 31.911         | -             | -              | -          |           |
| 16           | 46.950                    | 30.143         | -                | 1.565              | 28.419         | 103           | 39             | 17         |           |
| 17           | 44.507                    | 25.232         | -                | 891                | 22.286         | 825           | 1.211          | 19         |           |
| 18           | 44.292                    | 20.249         | -                | 592                | 8.220          | 4.381         | 7.031          | 25         |           |
| 19           | 42.164                    | 16.426         | -                | 449                | 3.950          | 4.926         | 7.089          | 14         |           |
| 20-24        | 197.824                   | 48.437         | -                | 1.625              | 6.421          | 14.214        | 26.122         | 55         |           |
| 20           | 41.992                    | 13.939         | -                | 388                | 2.294          | 4.613         | 6.632          | 12         |           |
| 21           | 40.292                    | 11.132         | -                | 340                | 1.498          | 3.493         | 5.792          | 9          |           |
| 22           | 38.794                    | 9.317          | -                | 312                | 1.076          | 2.615         | 5.302          | 12         |           |
| 23           | 38.593                    | 7.773          | -                | 315                | 832            | 1.957         | 4.616          | 13         |           |
| 24           | 38.153                    | 6.276          | -                | 270                | 721            | 1.496         | 3.780          | 9          |           |

INSTITUTO NACIONAL DE ESTADÍSTICA Y CENSO

CUADRO P6: (Continuación)

| Sexo y edad | Población de 3 años y más | Asiste |                    |          |            |           |                   |              |
|-------------|---------------------------|--------|--------------------|----------|------------|-----------|-------------------|--------------|
|             |                           | Total  | Nivel de educación |          |            |           | Univer<br>sitario | Igno<br>rado |
|             |                           |        | Jardín o<br>preesc | Primario | Secundario | Terciario |                   |              |
| 25-29       | 192.679                   | 17.171 | -                  | 1.346    | 2.407      | 3.815     | 9.553             | 50           |
| 25          | 39.005                    | 5.065  | -                  | 305      | 589        | 1.207     | 2.951             | 13           |
| 26          | 38.596                    | 4.059  | -                  | 271      | 516        | 861       | 2.402             | 9            |
| 27          | 38.206                    | 3.206  | -                  | 272      | 465        | 674       | 1.785             | 10           |
| 28          | 39.345                    | 2.688  | -                  | 280      | 423        | 598       | 1.378             | 9            |
| 29          | 37.527                    | 2.153  | -                  | 218      | 414        | 475       | 1.037             | 9            |
| 30-34       | 184.319                   | 7.005  | -                  | 1.166    | 1.401      | 1.470     | 2.943             | 25           |
| 30          | 39.139                    | 1.804  | -                  | 231      | 322        | 391       | 856               | 4            |
| 31          | 36.456                    | 1.547  | -                  | 241      | 317        | 365       | 614               | 10           |
| 32          | 35.586                    | 1.400  | -                  | 256      | 294        | 263       | 585               | 2            |
| 33          | 37.285                    | 1.179  | -                  | 223      | 238        | 244       | 473               | 1            |
| 34          | 35.853                    | 1.075  | -                  | 215      | 230        | 207       | 415               | 8            |
| 35-39       | 177.524                   | 4.120  | -                  | 1.075    | 979        | 759       | 1.289             | 18           |
| 35          | 35.876                    | 1.053  | -                  | 273      | 223        | 194       | 357               | 6            |
| 36          | 36.364                    | 886    | -                  | 209      | 236        | 165       | 273               | 3            |
| 37          | 34.831                    | 803    | -                  | 201      | 188        | 147       | 264               | 3            |
| 38          | 35.739                    | 743    | -                  | 223      | 170        | 144       | 203               | 3            |
| 39          | 34.714                    | 635    | -                  | 169      | 162        | 109       | 192               | 3            |
| 40-44       | 166.617                   | 3.249  | -                  | 1.316    | 797        | 447       | 672               | 17           |
| 45-49       | 146.516                   | 1.852  | -                  | 866      | 437        | 206       | 331               | 12           |
| 50-54       | 136.218                   | 1.410  | -                  | 769      | 365        | 127       | 143               | 6            |
| 55-59       | 126.371                   | 1.013  | -                  | 679      | 181        | 56        | 84                | 13           |
| 60-64       | 123.903                   | 1.004  | -                  | 713      | 179        | 51        | 96                | 5            |
| 65 y más    | 293.344                   | 2.188  | -                  | 1.672    | 327        | 95        | 70                | 24           |

CUADRO P6: (Continuación)

| Sexo y edad    | Población de 3 años y más | Asiste         |                  |                    |               |              |               |                    | Igno-<br>rado |
|----------------|---------------------------|----------------|------------------|--------------------|---------------|--------------|---------------|--------------------|---------------|
|                |                           | Total          | Jardín o preesc. | Nivel de educación |               |              | Terciario     | Univer-<br>sitario |               |
|                |                           |                |                  | Primario           | Secundario    | Terciario    |               |                    |               |
| <b>VARONES</b> | <b>1.281.060</b>          | <b>385.023</b> | <b>42.547</b>    | <b>214.282</b>     | <b>89.135</b> | <b>9.956</b> | <b>28.871</b> | <b>232</b>         |               |
| 3-4            | 55.894                    | 21.213         | 21.213           | -                  | -             | -            | -             | -                  |               |
| 3              | 27.284                    | 5.611          | 5.611            | -                  | -             | -            | -             | -                  |               |
| 4              | 28.610                    | 15.602         | 15.602           | -                  | -             | -            | -             | -                  |               |
| 5-9            | 139.431                   | 133.032        | 21.334           | 111.656            | -             | -            | -             | 42                 |               |
| 5              | 28.043                    | 24.299         | 21.006           | 3.291              | -             | -            | -             | 2                  |               |
| 6              | 27.128                    | 26.260         | 328              | 25.929             | -             | -            | -             | 3                  |               |
| 7              | 27.458                    | 26.787         | -                | 26.779             | -             | -            | -             | 8                  |               |
| 8              | 28.196                    | 27.623         | -                | 27.605             | -             | -            | -             | 18                 |               |
| 9              | 28.606                    | 28.063         | -                | 28.052             | -             | -            | -             | 11                 |               |
| 10-14          | 140.030                   | 129.604        | -                | 93.601             | 35.969        | -            | -             | 34                 |               |
| 10             | 27.892                    | 27.242         | -                | 27.237             | -             | -            | -             | 5                  |               |
| 11             | 29.086                    | 28.376         | -                | 28.359             | -             | -            | -             | 17                 |               |
| 12             | 28.553                    | 27.517         | -                | 25.360             | 2.145         | -            | -             | 12                 |               |
| 13             | 28.029                    | 25.132         | -                | 8.393              | 16.739        | -            | -             | -                  |               |
| 14             | 26.470                    | 21.337         | -                | 4.252              | 17.085        | -            | -             | -                  |               |
| 15-19          | 112.113                   | 60.150         | -                | 3.954              | 46.585        | 2.745        | 6.824         | 42                 |               |
| 15             | 24.193                    | 17.201         | -                | 1.900              | 15.301        | -            | -             | -                  |               |
| 16             | 23.535                    | 14.537         | -                | 969                | 13.498        | 43           | 18            | 9                  |               |
| 17             | 22.275                    | 11.978         | -                | 509                | 10.756        | 214          | 487           | 12                 |               |
| 18             | 21.763                    | 9.223          | -                | 333                | 4.803         | 1.124        | 2.951         | 12                 |               |
| 19             | 20.347                    | 7.211          | -                | 243                | 2.227         | 1.364        | 3.368         | 9                  |               |
| 20-24          | 98.294                    | 22.679         | -                | 895                | 3.560         | 4.694        | 13.500        | 30                 |               |
| 20             | 20.687                    | 6.195          | -                | 229                | 1.317         | 1.326        | 3.318         | 5                  |               |
| 21             | 20.030                    | 5.135          | -                | 194                | 852           | 1.097        | 2.984         | 8                  |               |
| 22             | 19.263                    | 4.370          | -                | 166                | 592           | 920          | 2.686         | 6                  |               |
| 23             | 19.165                    | 3.751          | -                | 161                | 436           | 749          | 2.399         | 6                  |               |
| 24             | 19.149                    | 3.228          | -                | 145                | 363           | 602          | 2.113         | 5                  |               |

CUADRO P6: (Continuación)

| Sexo y edad | Población de 3 años y más | Asiste |                     |                    |            |          |          |                |           |  |  |
|-------------|---------------------------|--------|---------------------|--------------------|------------|----------|----------|----------------|-----------|--|--|
|             |                           | Total  | Jardín o preescolar | Nivel de educación |            |          | Tercario | Univer-sitario | Igno-rado |  |  |
|             |                           |        |                     | Primario           | Secundario | Tercario |          |                |           |  |  |
| 25-29       | 95.734                    | 9.073  | -                   | 651                | 1.210      | 1.481    | 5.706    | 25             |           |  |  |
| 25          | 19.423                    | 2.640  | -                   | 156                | 307        | 474      | 1.700    | 3              |           |  |  |
| 26          | 18.966                    | 1.18   | -                   | 118                | 272        | 342      | 1.430    | 4              |           |  |  |
| 27          | 19.088                    | 1.710  | -                   | 138                | 223        | 251      | 1.092    | 6              |           |  |  |
| 28          | 19.641                    | 1.412  | -                   | 134                | 198        | 209      | 863      | 8              |           |  |  |
| 29          | 18.616                    | 1.145  | -                   | 105                | 210        | 205      | 621      | 4              |           |  |  |
| 30-34       | 91.163                    | 3.216  | -                   | 559                | 576        | 513      | 1.552    | 16             |           |  |  |
| 30          | 19.254                    | 866    | -                   | 116                | 133        | 143      | 471      | 3              |           |  |  |
| 31          | 17.968                    | 719    | -                   | 124                | 128        | 112      | 346      | 9              |           |  |  |
| 32          | 17.390                    | 647    | -                   | 118                | 118        | 98       | 312      | 1              |           |  |  |
| 33          | 18.693                    | 530    | -                   | 107                | 106        | 96       | 221      | -              |           |  |  |
| 34          | 17.858                    | 454    | -                   | 94                 | 91         | 64       | 202      | 3              |           |  |  |
| 35-39       | 88.490                    | 1.709  | -                   | 465                | 326        | 242      | 668      | 8              |           |  |  |
| 35          | 17.871                    | 461    | -                   | 113                | 83         | 68       | 194      | 3              |           |  |  |
| 36          | 17.926                    | 345    | -                   | 91                 | 72         | 42       | 139      | 1              |           |  |  |
| 37          | 17.420                    | 321    | -                   | 78                 | 67         | 43       | 131      | 2              |           |  |  |
| 38          | 17.959                    | 309    | -                   | 103                | 57         | 54       | 94       | 1              |           |  |  |
| 39          | 17.314                    | 273    | -                   | 80                 | 47         | 35       | 110      | 1              |           |  |  |
| 40-44       | 82.207                    | 1.335  | -                   | 624                | 278        | 136      | 288      | 9              |           |  |  |
| 45-49       | 72.261                    | 696    | -                   | 332                | 151        | 56       | 150      | 7              |           |  |  |
| 50-54       | 66.552                    | 582    | -                   | 306                | 169        | 38       | 66       | 3              |           |  |  |
| 55-59       | 60.248                    | 443    | -                   | 301                | 76         | 16       | 44       | 6              |           |  |  |
| 60-64       | 56.872                    | 418    | -                   | 288                | 85         | 15       | 29       | 1              |           |  |  |
| 65 y mas    | 121.771                   | 873    | -                   | 650                | 150        | 20       | 44       | 9              |           |  |  |

CUADRO P6: (Continuación)

| Sexo y edad    | Población de 3 años y más | Asiste         |                     |                    |               |               |               |                    | Igno-<br>rado |
|----------------|---------------------------|----------------|---------------------|--------------------|---------------|---------------|---------------|--------------------|---------------|
|                |                           | Total          | Jardín o<br>preesc. | Nivel de educación |               |               | Terciario     | Univer-<br>sitario |               |
|                |                           |                |                     | Primario           | Secundario    | Terciario     |               |                    |               |
| <b>MUJERES</b> | <b>1.353.938</b>          | <b>392.734</b> | <b>42.509</b>       | <b>206.754</b>     | <b>94.001</b> | <b>21.519</b> | <b>27.762</b> | <b>189</b>         |               |
| 3-4            | 54.803                    | 21.775         | 21.775              | -                  | -             | -             | -             | -                  |               |
| 3              | 26.912                    | 6.074          | 6.074               | -                  | -             | -             | -             | -                  |               |
| 4              | 27.891                    | 15.701         | 15.701              | -                  | -             | -             | -             | -                  |               |
| 5-9            | 135.590                   | 129.648        | 20.734              | 108.889            | -             | -             | -             | 25                 |               |
| 5              | 27.233                    | 23.765         | 20.437              | 3.324              | -             | -             | -             | 4                  |               |
| 6              | 26.906                    | 26.082         | 297                 | 25.779             | -             | -             | -             | 6                  |               |
| 7              | 26.349                    | 25.722         | -                   | 25.719             | -             | -             | -             | 3                  |               |
| 8              | 27.318                    | 26.830         | -                   | 26.826             | -             | -             | -             | 4                  |               |
| 9              | 27.784                    | 27.249         | -                   | 27.241             | -             | -             | -             | 8                  |               |
| 10-14          | 137.413                   | 127.824        | -                   | 88.917             | 38.887        | -             | -             | 20                 |               |
| 10             | 27.216                    | 26.651         | -                   | 26.648             | -             | -             | -             | 3                  |               |
| 11             | 28.890                    | 28.147         | -                   | 28.138             | -             | -             | -             | 9                  |               |
| 12             | 27.670                    | 26.729         | -                   | 24.407             | 2.314         | -             | -             | 8                  |               |
| 13             | 27.270                    | 24.596         | -                   | 6.636              | 17.960        | -             | -             | -                  |               |
| 14             | 26.367                    | 21.701         | -                   | 3.088              | 18.613        | -             | -             | -                  |               |
| 15-19          | 114.409                   | 67.062         | -                   | 2.792              | 48.201        | 7.490         | 8.546         | 33                 |               |
| 15             | 24.416                    | 17.959         | -                   | 1.349              | 16.610        | -             | -             | -                  |               |
| 16             | 23.415                    | 15.606         | -                   | 596                | 14.921        | 60            | 21            | 8                  |               |
| 17             | 22.232                    | 13.254         | -                   | 382                | 11.530        | 611           | 724           | 7                  |               |
| 18             | 22.529                    | 11.026         | -                   | 259                | 3.417         | 3.257         | 4.080         | 13                 |               |
| 19             | 21.817                    | 9.217          | -                   | 206                | 1.723         | 3.562         | 3.721         | 5                  |               |
| 20-24          | 99.530                    | 25.758         | -                   | 730                | 2.861         | 9.520         | 12.622        | 25                 |               |
| 20             | 21.305                    | 7.744          | -                   | 159                | 977           | 3.287         | 3.314         | 7                  |               |
| 21             | 20.262                    | 5.997          | -                   | 146                | 646           | 2.396         | 2.808         | 1                  |               |
| 22             | 19.531                    | 4.947          | -                   | 146                | 484           | 1.695         | 2.616         | 6                  |               |
| 23             | 19.428                    | 4.022          | -                   | 154                | 396           | 1.248         | 2.217         | 7                  |               |
| 24             | 19.004                    | 3.048          | -                   | 125                | 358           | 894           | 1.667         | 4                  |               |

CUADRO P6: (Continuación)

| Sexo y edad | Población de 3 años y más | Asiste   |       |       |       |                    |            |           | Total | Jardín o preesc. | Nivel de educación |   |   |   | Univer.<br>sitario | Igno<br>rado |
|-------------|---------------------------|----------|-------|-------|-------|--------------------|------------|-----------|-------|------------------|--------------------|---|---|---|--------------------|--------------|
|             |                           | Asiste   |       |       |       | Nivel de educación |            |           |       |                  |                    |   |   |   |                    |              |
|             |                           | 65 y más | 55-59 | 45-49 | 35-39 | Primario           | Secundario | Terciario |       |                  | Univer.<br>sitario |   |   |   |                    |              |
| 25-29       | 96.945                    | 8.098    | 695   | 1.197 | 2.334 | 3.847              | 25         | -         | -     | -                | -                  | - | - | - |                    |              |
| 25          | 19.582                    | 2.425    | 149   | 282   | 733   | 1.251              | 10         | -         | -     | -                | -                  | - | - | - |                    |              |
| 26          | 19.630                    | 1.893    | 153   | 244   | 519   | 972                | 5          | -         | -     | -                | -                  | - | - | - |                    |              |
| 27          | 19.118                    | 1.496    | 134   | 242   | 423   | 693                | 4          | -         | -     | -                | -                  | - | - | - |                    |              |
| 28          | 19.704                    | 1.276    | 146   | 225   | 389   | 515                | 1          | -         | -     | -                | -                  | - | - | - |                    |              |
| 29          | 18.911                    | 1.008    | 113   | 204   | 270   | 416                | 5          | -         | -     | -                | -                  | - | - | - |                    |              |
| 30-34       | 93.156                    | 3.789    | 607   | 825   | 957   | 1.391              | 9          | -         | -     | -                | -                  | - | - | - |                    |              |
| 30          | 19.885                    | 938      | 115   | 189   | 248   | 385                | 1          | -         | -     | -                | -                  | - | - | - |                    |              |
| 31          | 18.488                    | 828      | 117   | 189   | 253   | 268                | 1          | -         | -     | -                | -                  | - | - | - |                    |              |
| 32          | 18.196                    | 753      | 138   | 176   | 165   | 273                | 1          | -         | -     | -                | -                  | - | - | - |                    |              |
| 33          | 18.592                    | 649      | 116   | 132   | 148   | 252                | 1          | -         | -     | -                | -                  | - | - | - |                    |              |
| 34          | 17.995                    | 621      | 121   | 139   | 143   | 213                | 5          | -         | -     | -                | -                  | - | - | - |                    |              |
| 35-39       | 89.034                    | 2.411    | 610   | 653   | 517   | 621                | 10         | -         | -     | -                | -                  | - | - | - |                    |              |
| 35          | 18.005                    | 592      | 160   | 140   | 126   | 163                | 3          | -         | -     | -                | -                  | - | - | - |                    |              |
| 36          | 18.438                    | 541      | 118   | 164   | 123   | 134                | 2          | -         | -     | -                | -                  | - | - | - |                    |              |
| 37          | 17.411                    | 482      | 123   | 121   | 104   | 133                | 1          | -         | -     | -                | -                  | - | - | - |                    |              |
| 38          | 17.780                    | 434      | 120   | 113   | 90    | 109                | 2          | -         | -     | -                | -                  | - | - | - |                    |              |
| 39          | 17.400                    | 362      | 89    | 115   | 74    | 82                 | 2          | -         | -     | -                | -                  | - | - | - |                    |              |
| 40-44       | 84.410                    | 1.914    | 692   | 519   | 311   | 384                | 8          | -         | -     | -                | -                  | - | - | - |                    |              |
| 45-49       | 74.255                    | 1.156    | 534   | 286   | 150   | 181                | 5          | -         | -     | -                | -                  | - | - | - |                    |              |
| 50-54       | 69.666                    | 828      | 463   | 196   | 89    | 77                 | 3          | -         | -     | -                | -                  | - | - | - |                    |              |
| 55-59       | 66.123                    | 570      | 378   | 105   | 40    | 40                 | 7          | -         | -     | -                | -                  | - | - | - |                    |              |
| 60-64       | 67.031                    | 586      | 425   | 94    | 36    | 27                 | 4          | -         | -     | -                | -                  | - | - | - |                    |              |
| 65 y más    | 171.573                   | 1.315    | 1.022 | 177   | 75    | 26                 | 15         | -         | -     | -                | -                  | - | - | - |                    |              |



CUADRO P7: POBLACION DE 3 AÑOS Y MAS, TOTAL Y LA QUE NO ASISTE PERO ASISTIO A ALGUN ESTABLECIMIENTO EDUCACIONAL POR NIVEL DE EDUCACION ALCANZADO SEGUN SEXO Y EDAD

| Sexo y edad  | Población de 3 años y más | No asiste pero asistió |                  |          |          |          |            |          |           |          |               |          |          |
|--------------|---------------------------|------------------------|------------------|----------|----------|----------|------------|----------|-----------|----------|---------------|----------|----------|
|              |                           | Total                  | Jardín o preesc. |          | Primario |          | Secundario |          | Terciario |          | Universitario |          | Ignorado |
|              |                           |                        | Incom.           | Completo | Incom.   | Completo | Incom.     | Completo | Incom.    | Completo | Incom.        | Completo |          |
| <b>TOTAL</b> | 2.634.998                 | 1.695.922              | 1.183            | 386.762  | 662.889  | 210.738  | 263.224    | 18.322   | 61.048    | 31.487   | 55.368        | 4.901    |          |
| 3-4          | 110.697                   | 924                    | -                | -        | -        | -        | -          | -        | -         | -        | -             | -        |          |
| 5-9          | 275.021                   | 2.228                  | 259              | 1.958    | -        | -        | -          | -        | -         | -        | -             | 11       |          |
| 10-14        | 277.443                   | 17.130                 | -                | 5.193    | 10.228   | 1.687    | -          | -        | -         | -        | -             | 22       |          |
| 15-19        | 226.522                   | 96.602                 | -                | 14.408   | 45.138   | 23.015   | 12.623     | 496      | 290       | 417      | 78            | 137      |          |
| 20-24        | 197.824                   | 146.100                | -                | 15.868   | 49.891   | 28.638   | 35.501     | 3.274    | 7.746     | 3.409    | 1.570         | 203      |          |
| 25-29        | 192.679                   | 171.691                | -                | 19.619   | 57.408   | 28.724   | 36.741     | 3.590    | 12.979    | 4.817    | 7.623         | 190      |          |
| 30-34        | 184.319                   | 172.505                | -                | 22.520   | 57.355   | 27.369   | 37.317     | 3.108    | 10.629    | 5.010    | 9.027         | 250      |          |
| 35-39        | 177.524                   | 167.995                | -                | 24.854   | 61.036   | 23.808   | 31.207     | 2.815    | 8.193     | 5.700    | 10.152        | 230      |          |
| 40-44        | 166.617                   | 157.082                | -                | 27.397   | 60.969   | 19.845   | 28.186     | 1.867    | 6.522     | 3.809    | 8.215         | 272      |          |
| 45-49        | 146.516                   | 138.758                | -                | 27.628   | 59.733   | 15.866   | 21.666     | 1.142    | 4.225     | 2.579    | 5.680         | 239      |          |
| 50-54        | 136.218                   | 128.928                | -                | 28.925   | 59.235   | 12.897   | 18.046     | 784      | 2.897     | 2.101    | 3.762         | 281      |          |
| 55-59        | 126.371                   | 119.181                | -                | 35.680   | 52.528   | 9.668    | 13.935     | 536      | 2.152     | 1.525    | 2.852         | 305      |          |
| 60-64        | 123.903                   | 115.676                | -                | 42.714   | 49.447   | 6.993    | 10.495     | 310      | 1.976     | 967      | 2.378         | 396      |          |
| 65-69        | 105.761                   | 97.607                 | -                | 41.235   | 39.415   | 5.140    | 7.527      | 199      | 1.493     | 581      | 1.640         | 377      |          |
| 70-74        | 78.120                    | 70.393                 | -                | 32.531   | 27.213   | 3.343    | 4.509      | 88       | 881       | 294      | 1.094         | 440      |          |
| 75-79        | 57.795                    | 50.455                 | -                | 25.005   | 18.227   | 2.195    | 2.974      | 66       | 604       | 158      | 726           | 500      |          |
| 80-84        | 33.111                    | 27.681                 | -                | 13.854   | 9.874    | 1.097    | 1.589      | 25       | 282       | 86       | 365           | 509      |          |
| 85 y más     | 18.557                    | 14.906                 | -                | 7.373    | 5.192    | 453      | 908        | 22       | 179       | 34       | 206           | 539      |          |

Nota: En la columna de IGNORADO se incluyen los casos de ignorado en nivel e ignorado en completó o no el nivel.

CUADRO P7: (Continuación)

| Sexo y edad    | Población de 3 años y más | No asiste pero asistió |                  |                |                |                |                |              |               |               |               |              |          |
|----------------|---------------------------|------------------------|------------------|----------------|----------------|----------------|----------------|--------------|---------------|---------------|---------------|--------------|----------|
|                |                           | Total                  | Jardín o preesc. |                | Primario       |                | Secundario     |              | Terciario     |               | Universitario |              | Ignorado |
|                |                           |                        | Incom.           | Completo       | Incom.         | Completo       | Incom.         | Completo     | Incom.        | Completo      | Incom.        | Completo     |          |
| <b>VARONES</b> | <b>1.281.060</b>          | <b>818.827</b>         | <b>536</b>       | <b>177.436</b> | <b>325.161</b> | <b>117.671</b> | <b>121.862</b> | <b>8.334</b> | <b>13.800</b> | <b>19.500</b> | <b>32.007</b> | <b>2.520</b> |          |
| 3-4            | 55.894                    | 413                    | -                | -              | -              | -              | -              | -            | -             | -             | -             | -            |          |
| 5-9            | 139.431                   | 1.052                  | 123              | 921            | -              | -              | -              | -            | -             | -             | -             | 8            |          |
| 10-14          | 140.030                   | 8.847                  | -                | 2.741          | 5.240          | 853            | -              | -            | -             | -             | -             | 13           |          |
| 15-19          | 112.113                   | 50.512                 | -                | 7.455          | 24.176         | 12.154         | 6.157          | 146          | 111           | 194           | 31            | 88           |          |
| 20-24          | 98.294                    | 73.952                 | -                | 8.161          | 27.141         | 15.369         | 18.341         | 1.172        | 1.310         | 1.777         | 548           | 133          |          |
| 25-29          | 95.734                    | 84.651                 | -                | 9.836          | 30.818         | 15.430         | 17.981         | 1.447        | 2.498         | 2.950         | 3.551         | 140          |          |
| 30-34          | 91.163                    | 85.408                 | -                | 11.312         | 30.094         | 14.924         | 17.428         | 1.371        | 2.439         | 2.971         | 4.691         | 178          |          |
| 35-39          | 88.690                    | 84.027                 | -                | 12.576         | 31.880         | 13.284         | 13.965         | 1.366        | 1.945         | 3.417         | 5.449         | 145          |          |
| 40-44          | 82.207                    | 77.678                 | -                | 13.952         | 30.243         | 11.235         | 12.279         | 955          | 1.593         | 2.373         | 4.874         | 174          |          |
| 45-49          | 72.261                    | 68.583                 | -                | 13.741         | 28.909         | 9.379          | 9.514          | 637          | 1.012         | 1.677         | 3.566         | 148          |          |
| 50-54          | 66.552                    | 63.214                 | -                | 13.556         | 28.204         | 8.063          | 7.952          | 498          | 797           | 1.412         | 2.555         | 177          |          |
| 55-59          | 60.248                    | 56.922                 | -                | 15.804         | 24.798         | 5.937          | 6.320          | 313          | 614           | 1.072         | 1.892         | 172          |          |
| 60-64          | 56.872                    | 53.436                 | -                | 18.438         | 22.586         | 4.112          | 4.850          | 196          | 604           | 725           | 1.732         | 193          |          |
| 65-69          | 47.301                    | 44.033                 | -                | 17.613         | 17.548         | 3.075          | 3.356          | 123          | 399           | 470           | 1.260         | 189          |          |
| 70-74          | 32.574                    | 29.703                 | -                | 13.354         | 11.145         | 1.910          | 1.775          | 48           | 216           | 236           | 834           | 185          |          |
| 75-79          | 22.917                    | 20.414                 | -                | 9.931          | 7.076          | 1.189          | 1.126          | 37           | 141           | 132           | 584           | 198          |          |
| 80-84          | 12.510                    | 10.675                 | -                | 5.387          | 3.567          | 543            | 534            | 15           | 79            | 69            | 281           | 200          |          |
| 85 y más       | 6.469                     | 5.307                  | -                | 2.658          | 1.736          | 214            | 284            | 10           | 42            | 25            | 159           | 179          |          |

Nota: En la columna de IGNORADO se incluyen los casos de ignorado en nivel e ignorado en completó o no el nivel.

CUADRO P7: (Continuación)

| Sexo y edad    | Población de 3 años y más | No asiste pero asistió |                  |                |                |               |                |              |               |               |               |              |          |
|----------------|---------------------------|------------------------|------------------|----------------|----------------|---------------|----------------|--------------|---------------|---------------|---------------|--------------|----------|
|                |                           | Total                  | Jardín o preesc. |                | Primario       |               | Secundario     |              | Terciario     |               | Universitario |              | Ignorado |
|                |                           |                        | Incom.           | Completo       | Incom.         | Completo      | Incom.         | Completo     | Incom.        | Completo      | Incom.        | Completo     |          |
| <b>MUJERES</b> | <b>1.353.938</b>          | <b>877.095</b>         | <b>647</b>       | <b>209.326</b> | <b>337.728</b> | <b>93.067</b> | <b>141.362</b> | <b>9.988</b> | <b>47.248</b> | <b>11.987</b> | <b>23.361</b> | <b>2.381</b> |          |
| 3-4            | 54.803                    | 511                    | -                | -              | -              | -             | -              | -            | -             | -             | -             | -            |          |
| 5-9            | 135.590                   | 1.176                  | 1.037            | -              | -              | -             | -              | -            | -             | -             | -             | 3            |          |
| 10-14          | 137.413                   | 8.283                  | 2.452            | 4.988          | 834            | -             | -              | -            | -             | -             | -             | 9            |          |
| 15-19          | 114.409                   | 46.090                 | 6.953            | 20.962         | 10.861         | 6.466         | 350            | 179          | 223           | 47            | 47            | 49           |          |
| 20-24          | 99.530                    | 72.148                 | 7.707            | 22.750         | 13.269         | 17.160        | 2.102          | 6.436        | 1.632         | 1.022         | 1.022         | 70           |          |
| 25-29          | 96.945                    | 87.040                 | 9.783            | 26.590         | 13.294         | 18.760        | 2.143          | 10.481       | 1.867         | 4.072         | 4.072         | 50           |          |
| 30-34          | 93.156                    | 87.177                 | 11.208           | 27.261         | 12.445         | 19.889        | 1.737          | 8.190        | 2.039         | 4.336         | 4.336         | 72           |          |
| 35-39          | 89.034                    | 83.968                 | 12.278           | 29.156         | 10.524         | 17.242        | 1.449          | 6.248        | 2.283         | 4.703         | 4.703         | 85           |          |
| 40-44          | 84.410                    | 79.404                 | 13.445           | 30.726         | 8.610          | 15.907        | 912            | 4.929        | 1.436         | 3.341         | 3.341         | 98           |          |
| 45-49          | 74.255                    | 70.175                 | 13.887           | 30.824         | 6.487          | 12.152        | 505            | 3.213        | 902           | 2.114         | 2.114         | 91           |          |
| 50-54          | 69.666                    | 65.714                 | 15.369           | 31.031         | 4.834          | 10.094        | 286            | 2.100        | 689           | 1.207         | 1.207         | 104          |          |
| 55-59          | 66.123                    | 62.259                 | 19.876           | 27.730         | 3.731          | 7.615         | 223            | 1.538        | 453           | 960           | 960           | 133          |          |
| 60-64          | 67.031                    | 62.240                 | 24.276           | 26.861         | 2.881          | 5.645         | 114            | 1.372        | 242           | 646           | 646           | 203          |          |
| 65-69          | 58.460                    | 53.574                 | 23.622           | 21.867         | 2.065          | 4.171         | 76             | 1.094        | 111           | 380           | 380           | 188          |          |
| 70-74          | 45.546                    | 40.690                 | 19.177           | 16.068         | 1.433          | 2.734         | 40             | 665          | 58            | 260           | 260           | 255          |          |
| 75-79          | 34.878                    | 30.041                 | 15.074           | 11.151         | 1.006          | 1.848         | 29             | 463          | 26            | 142           | 142           | 302          |          |
| 80-84          | 20.601                    | 17.006                 | 8.467            | 6.307          | 554            | 1.055         | 10             | 203          | 17            | 84            | 84            | 309          |          |
| 85 y más       | 12.088                    | 9.599                  | 4.715            | 3.456          | 239            | 624           | 12             | 137          | 9             | 47            | 47            | 360          |          |

Nota: En la columna de IGNORADO se incluyen los casos de ignorado en nivel e ignorado en completó o no el nivel.

CUADRO P8: POBLACION DE 3 AÑOS Y MAS, TOTAL Y LA QUE NO ASISTE PERO ASISTIO A ALGUN ESTABLECIMIENTO EDUCACIONAL POR NIVEL DE EDUCACION ALCANZADO SEGUN LUGAR DE NACIMIENTO Y SEXO

| Lugar de nacimiento y sexo | Población de 3 años y más | No asiste pero asistió |                  |          |          |          |            |          |           |          |               |          |          |
|----------------------------|---------------------------|------------------------|------------------|----------|----------|----------|------------|----------|-----------|----------|---------------|----------|----------|
|                            |                           | Total                  | Jardín o preesc. |          | Primario |          | Secundario |          | Terciario |          | Universitario |          | Ignorado |
|                            |                           |                        | Incom.           | Completo | Incom.   | Completo | Incom.     | Completo | Incom.    | Completo | Incom.        | Completo |          |
| <b>TOTAL</b>               | 2.634.998                 | 1.695.922              | 1.183            | 386.762  | 662.889  | 210.738  | 263.224    | 18.322   | 61.048    | 31.487   | 55.368        | 4.901    |          |
| Varones                    | 1.281.060                 | 818.827                | 536              | 177.436  | 325.161  | 117.671  | 121.862    | 8.334    | 13.800    | 19.500   | 32.007        | 2.520    |          |
| Mujeres                    | 1.353.938                 | 877.095                | 647              | 209.326  | 337.728  | 93.067   | 141.362    | 9.988    | 47.248    | 11.987   | 23.361        | 2.381    |          |
| <b>EN EL PAIS</b>          | 2.581.646                 | 1.651.383              | 1.173            | 372.430  | 645.554  | 206.904  | 258.233    | 18.026   | 60.146    | 30.736   | 53.928        | 4.253    |          |
| Varones                    | 1.254.882                 | 796.613                | 533              | 170.735  | 316.883  | 115.354  | 119.373    | 8.152    | 13.432    | 18.968   | 31.007        | 2.176    |          |
| Mujeres                    | 1.326.764                 | 854.770                | 640              | 201.695  | 328.671  | 91.550   | 138.860    | 9.874    | 46.714    | 11.768   | 22.921        | 2.077    |          |
| <b>EN ESTA PROVINCIA</b>   | 2.176.406                 | 1.337.896              | 1.069            | 272.765  | 526.856  | 172.747  | 224.914    | 15.352   | 51.475    | 25.694   | 43.794        | 3.230    |          |
| Varones                    | 1.061.292                 | 647.083                | 488              | 123.445  | 259.542  | 97.899   | 104.851    | 6.970    | 11.099    | 16.028   | 25.100        | 1.661    |          |
| Mujeres                    | 1.115.114                 | 690.813                | 581              | 149.320  | 267.314  | 74.848   | 120.063    | 8.382    | 40.376    | 9.666    | 18.694        | 1.569    |          |
| <b>EN OTRA PROVINCIA</b>   | 405.240                   | 313.487                | 104              | 99.665   | 118.698  | 34.157   | 33.319     | 2.674    | 8.671     | 5.042    | 10.134        | 1.023    |          |
| Varones                    | 193.590                   | 149.530                | 45               | 47.290   | 57.341   | 17.455   | 14.522     | 1.182    | 2.333     | 2.940    | 5.907         | 515      |          |
| Mujeres                    | 211.650                   | 163.957                | 59               | 52.375   | 61.357   | 16.702   | 18.797     | 1.492    | 6.338     | 2.102    | 4.227         | 508      |          |
| <b>EN EL EXTERIOR</b>      | 52.156                    | 44.160                 | 4                | 14.242   | 17.246   | 3.823    | 4.972      | 296      | 894       | 750      | 1.430         | 503      |          |
| Varones                    | 25.522                    | 21.996                 | 2                | 6.635    | 8.229    | 2.310    | 2.476      | 182      | 364       | 532      | 996           | 270      |          |
| Mujeres                    | 26.634                    | 22.164                 | 2                | 7.607    | 9.017    | 1.513    | 2.496      | 114      | 530       | 218      | 434           | 233      |          |
| <b>EN PAIS LIMITROFE</b>   | 12.522                    | 10.176                 | 3                | 3.017    | 3.444    | 1.398    | 1.366      | 119      | 227       | 206      | 316           | 80       |          |
| Varones                    | 6.440                     | 5.316                  | 2                | 1.657    | 1.742    | 752      | 657        | 67       | 67        | 125      | 188           | 59       |          |
| Mujeres                    | 6.082                     | 4.860                  | 1                | 1.360    | 1.702    | 646      | 709        | 52       | 160       | 81       | 128           | 21       |          |
| <b>EN OTRO PAIS</b>        | 39.634                    | 33.984                 | 1                | 11.225   | 13.802   | 2.425    | 3.606      | 177      | 667       | 544      | 1.114         | 423      |          |
| Varones                    | 19.082                    | 16.680                 | -                | 4.978    | 6.487    | 1.558    | 1.819      | 115      | 297       | 407      | 808           | 211      |          |
| Mujeres                    | 20.552                    | 17.304                 | 1                | 6.247    | 7.315    | 867      | 1.787      | 62       | 370       | 137      | 306           | 212      |          |
| <b>IGNORADO</b>            | 1.196                     | 379                    | 6                | 90       | 89       | 11       | 19         | -        | 8         | 1        | 10            | 145      |          |

Note: En la columna de IGNORADO se incluyen los casos de ignorado en nivel e ignorado en completó o no el nivel.

CUADRO P9: POBLACION EN HOGARES PARTICULARES POR PARENTESCO O RELACION CON EL JEFE DEL HOGAR SEGUN EDAD Y SEXO DEL JEFE Y EDAD DE LOS MIEMBROS DEL HOGAR

| Edad del jefe y edad de los miembros del hogar | Parentesco o relación con el jefe del hogar |                  |                   |                           |             |             |                  |                            |                     |        |
|--|---|------------------|-------------------|---------------------------|-------------|-------------|------------------|----------------------------|---------------------|--------|
|  | Jefe/a                                      | Cónyuge o pareja | Hijo/a hijastro/a | Padre/madre suegro/suegra | Yerno/nuera | Nieto/nieta | Otros familiares | Serv. domést. y sus famil. | Otros no familiares |        |
| <b>TOTAL</b>                                   | 2.776.388                                   | 803.021          | 548.846           | 1.139.827                 | 51.974      | 25.261      | 84.830           | 83.021                     | 4.024               | 35.584 |
| <b>JEFES: 14 A 24 AÑOS</b>                     | 97.148                                      | 33.999           | 19.207            | 27.316                    | 1.172       | 92          | 52               | 8.437                      | 53                  | 6.820  |
| Miembros del hogar                             |   |                  |                   |                           |             |             |                  |                            |                     |        |
| 0-14   | 30.277                                      | 94               | 27.015            | -                         | 15          | 49          | 2.667            | 13                         | 298                 |        |
| 15-24  | 59.949                                      | 15.619           | 264               | -                         | 49          | 3           | 4.499            | 26                         | 5.616               |        |
| 25-44  | 5.389                                       | 3.368            | 35                | 400                       | 21          | -           | 813              | 7                          | 745                 |        |
| 45-64  | 1.047                                       | 99               | 2                 | 666                       | 6           | -           | 158              | 6                          | 110                 |        |
| 65 y más                                       | 486   | 27               | -                 | 106                       | 1           | -           | 300              | 1                          | 51                  |        |
| <b>JEFES: 25 A 44 AÑOS</b>                     | 1.278.622                                   | 303.939          | 246.029           | 653.612                   | 23.524      | 2.435       | 5.889            | 29.861                     | 1.359               | 11.974 |
| Miembros del hogar                             |   |                  |                   |                           |             |             |                  |                            |                     |        |
| 0-14   | 579.114                                     | 33               | 564.024           | -                         | 141         | 5.842       | 6.766            | 127                        | 2.181               |        |
| 15-24  | 131.594                                     | 27.678           | 88.337            | -                         | 1.640       | 42          | 9.041            | 823                        | 4.033               |        |
| 25-44  | 529.309                                     | 209.245          | 1.236             | 955                       | 527         | 5           | 9.095            | 301                        | 4.006               |        |
| 45-64  | 25.811                                      | 8.797            | 14                | 13.250                    | 74          | -           | 2.513            | 85                         | 1.078               |        |
| 65 y más                                       | 12.794                                      | 276              | 1                 | 9.319                     | 53          | -           | 2.446            | 23                         | 676                 |        |
| <b>JEFES: 45 A 64 AÑOS</b>                     | 1.003.328                                   | 290.522          | 199.762           | 391.119                   | 24.459      | 14.621      | 46.000           | 25.417                     | 1.089               | 10.339 |
| Miembros del hogar                             |   |                  |                   |                           |             |             |                  |                            |                     |        |
| 0-14   | 184.383                                     | 9                | 136.569           | -                         | 78          | 42.672      | 3.458            | 82                         | 1.515               |        |
| 15-24  | 205.842                                     | 770              | 188.539           | -                         | 6.205       | 3.200       | 3.824            | 390                        | 2.914               |        |
| 25-44  | 132.274                                     | 50.406           | 65.759            | 769                       | 7.969       | 128         | 4.422            | 329                        | 2.492               |        |
| 45-64  | 447.858                                     | 143.307          | 251               | 2.100                     | 2.69        | -           | 9.014            | 211                        | 2.184               |        |
| 65 y más                                       | 32.971                                      | 5.270            | 1                 | 21.590                    | 100         | -           | 4.699            | 77                         | 1.234               |        |
| <b>JEFES: 65 Y MAS</b>                         | 397.290                                     | 174.561          | 83.848            | 67.780                    | 2.819       | 8.113       | 32.889           | 19.306                     | 1.523               | 6.451  |
| Miembros del hogar                             |   |                  |                   |                           |             |             |                  |                            |                     |        |
| 0-14   | 30.381                                      | -                | 6.111             | -                         | -           | 5           | 21.176           | 2.211                      | 121                 | 757    |
| 15-24  | 23.419                                      | 138              | 9.839             | -                         | 964         | 9.588       | 1.290            | 284                        | 1.316               |        |
| 25-44  | 48.614                                      | 1.343            | 36.791            | 44                        | 5.226       | 2.096       | 1.588            | 276                        | 1.250               |        |
| 45-64  | 54.337                                      | 32.010           | 14.498            | 215                       | 1.742       | 29          | 4.025            | 555                        | 1.263               |        |
| 65 y más                                       | 240.539                                     | 174.561          | 50.357            | 541                       | 2.560       | 176         | 10.192           | 287                        | 1.865               |        |

CUADRO P9: (Continuación)

| Edad del jefe y edad de los miembros del hogar | Parentesco o relación con el jefe del hogar |            |                  |                   |                           |             |             |                  |                            |                     |
|--|---|------------|------------------|-------------------|---------------------------|-------------|-------------|------------------|----------------------------|---------------------|
|  | Población en hogares particulares           | Jefe varón | Cónyuge o pareja | Hijo/a hijastro/a | Padre/madre suegro/suegra | Yerno/nuera | Nieto/nieta | Otros familiares | Serv. domést. y sus famil. | Otros no familiares |
| <b>TOTAL EN HOGARES CON JEFE VARON</b>         | 2.361.975                                   | 631.802    | 539.532          | 990.420           | 43.709                    | 17.854      | 53.748      | 58.182           | 2.624                      | 24.104              |
| <b>JEFES: 14 A 24 AÑOS</b>                     | 80.800                                      | 26.896     | 18.688           | 24.006            | 1.014                     | 73          | 50          | 5.829            | 34                         | 4.210               |
| Miembros del hogar                             |   |            |                  |                   |                           |             |             |                  |                            |                     |
| 0-14   | 25.982                                      | 70         | 92               | 23.723            | -                         | 11          | 47          | 1.802            | 7                          | 230                 |
| 15-24  | 48.846                                      | 26.826     | 15.381           | 250               | -                         | 41          | 3           | 3.011            | 17                         | 3.317               |
| 25-44  | 4.706                                       | -          | 3.103            | 31                | 349                       | 14          | -           | 648              | 5                          | 556                 |
| 45-64  | 882   | -          | 86               | 2                 | 573                       | 6           | -           | 126              | 4                          | 85                  |
| 65 y más                                       | 384   | -          | 26               | -                 | 92                        | 1           | -           | 242              | 1                          | 22                  |
| <b>JEFES: 25 A 44 AÑOS</b>                     | 1.162.068                                   | 269.118    | 242.291          | 588.961           | 20.502                    | 1.813       | 4.196       | 24.585           | 1.106                      | 9.496               |
| Miembros del hogar                             |   |            |                  |                   |                           |             |             |                  |                            |                     |
| 0-14   | 527.603                                     | -          | 27               | 515.792           | -                         | 127         | 4.151       | 5.567            | 101                        | 1.838               |
| 15-24  | 112.271                                     | -          | 27.468           | 72.275            | -                         | 1.194       | 40          | 7.413            | 673                        | 3.208               |
| 25-44  | 488.600                                     | 269.118    | 206.379          | 881               | 841                       | 381         | 5           | 7.457            | 252                        | 3.086               |
| 45-64  | 22.822                                      | -          | 8.171            | 12                | 11.523                    | 62          | -           | 2.096            | 62                         | 896                 |
| 65 y más                                       | 10.972                                      | -          | 246              | 1                 | 8.138                     | 49          | -           | 2.052            | 18                         | 468                 |
| <b>JEFES: 45 A 64 AÑOS</b>                     | 846.124                                     | 229.810    | 196.101          | 333.340           | 19.952                    | 10.490      | 30.270      | 18.013           | 869                        | 7.279               |
| Miembros del hogar                             |   |            |                  |                   |                           |             |             |                  |                            |                     |
| 0-14   | 157.686                                     | -          | 6                | 125.263           | -                         | 64          | 28.677      | 2.491            | 65                         | 1.120               |
| 15-24  | 173.780                                     | -          | 681              | 161.796           | -                         | 4.732       | 1.526       | 2.650            | 330                        | 2.065               |
| 25-44  | 107.175                                     | -          | 49.659           | 46.157            | 619                       | 5.436       | 67          | 3.170            | 273                        | 1.794               |
| 45-64  | 380.966                                     | 229.810    | 140.994          | 123               | 1.736                     | 169         | -           | 6.359            | 155                        | 1.620               |
| 65 y más                                       | 26.517                                      | -          | 4.761            | 1                 | 17.597                    | 89          | -           | 3.343            | 46                         | 680                 |
| <b>JEFES: 65 Y MAS</b>                         | 272.983                                     | 105.978    | 82.452           | 44.113            | 2.241                     | 5.478       | 19.232      | 9.755            | 615                        | 3.119               |
| Miembros del hogar                             |   |            |                  |                   |                           |             |             |                  |                            |                     |
| 0-14   | 20.170                                      | -          | -                | 4.911             | -                         | 4           | 13.790      | 987              | 55                         | 423                 |
| 15-24  | 15.495                                      | -          | 118              | 8.584             | -                         | 755         | 4.698       | 632              | 118                        | 590                 |
| 25-44  | 32.067                                      | -          | 1.196            | 24.866            | 28                        | 3.648       | 737         | 784              | 126                        | 682                 |
| 45-64  | 41.570                                      | -          | 31.669           | 5.637             | 154                       | 985         | 7           | 2.277            | 218                        | 623                 |
| 65 y más                                       | 163.681                                     | 105.978    | 49.469           | 115               | 2.059                     | 86          | -           | 5.075            | 98                         | 801                 |

CUADRO P9: (Continuación)

| Edad del jefe y edad de los miembros del hogar | Parentesco o relación con el jefe del hogar |            |                  |                   |                           |             |             |                  |                            |                     |
|--|---|------------|------------------|-------------------|---------------------------|-------------|-------------|------------------|----------------------------|---------------------|
|  | Población en hogares particulares           | Jefa mujer | Cónyuge o pareja | Hijo/a hijastro/a | Padre/madre suegro/suegra | Yerno/nuera | Nieto/nieta | Otros familiares | Serv. domést. y sus famil. | Otros no familiares |
| <b>TOTAL EN HOGARES CON JEFA MUJER</b>         | 414.413                                     | 171.219    | 9.314            | 149.407           | 8.265                     | 7.407       | 31.082      | 24.839           | 1.400                      | 11.480              |
| <b>JEFES: 14 A 24 AÑOS</b>                     | 16.348                                      | 7.103      | 519              | 3.310             | 158                       | 19          | 2           | 2.608            | 19                         | 2.610               |
| Miembros del hogar                             |   |            |                  |                   |                           |             |             |                  |                            |                     |
| 0-14   | 4.295                                       | 56         | 2                | 3.292             | -                         | 4           | 2           | 865              | 6                          | 68                  |
| 15-24  | 11.103                                      | 7.047      | 238              | 14                | -                         | 8           | -           | 1.488            | 9                          | 2.299               |
| 25-44  | 683   | -          | 265              | 4                 | 51                        | 7           | -           | 165              | 2                          | 189                 |
| 45-64  | 165   | -          | 13               | -                 | 93                        | -           | -           | 32               | 2                          | 25                  |
| 65 y más                                       | 102   | -          | 1                | -                 | 14                        | -           | -           | 58               | -                          | 29                  |
| <b>JEFES: 25 A 44 AÑOS</b>                     | 116.554                                     | 34.821     | 3.738            | 64.651            | 3.022                     | 622         | 1.693       | 5.276            | 253                        | 2.478               |
| Miembros del hogar                             |   |            |                  |                   |                           |             |             |                  |                            |                     |
| 0-14   | 51.511                                      | -          | 6                | 48.232            | -                         | 14          | 1.691       | 1.199            | 26                         | 343                 |
| 15-24  | 19.323                                      | -          | 210              | 16.062            | -                         | 446         | 2           | 1.628            | 150                        | 825                 |
| 25-44  | 40.909                                      | 34.821     | 2.866            | 355               | 114                       | 146         | -           | 1.638            | 49                         | 920                 |
| 45-64  | 2.989                                       | -          | 626              | 2                 | 1.727                     | 12          | -           | 417              | 23                         | 182                 |
| 65 y más                                       | 1.822                                       | -          | 30               | -                 | 1.181                     | 4           | -           | 394              | 5                          | 208                 |
| <b>JEFES: 45 A 64 AÑOS</b>                     | 157.204                                     | 60.712     | 3.661            | 57.779            | 4.507                     | 4.131       | 15.730      | 7.404            | 220                        | 3.060               |
| Miembros del hogar                             |   |            |                  |                   |                           |             |             |                  |                            |                     |
| 0-14   | 26.697                                      | -          | 3                | 11.306            | -                         | 14          | 13.995      | 967              | 17                         | 395                 |
| 15-24  | 32.062                                      | -          | 89               | 26.743            | -                         | 1.473       | 1.674       | 1.174            | 60                         | 849                 |
| 25-44  | 25.099                                      | -          | 747              | 19.602            | 150                       | 2.533       | 61          | 1.252            | 56                         | 698                 |
| 45-64  | 66.892                                      | 60.712     | 2.313            | 128               | 364                       | 100         | -           | 2.655            | 56                         | 564                 |
| 65 y más                                       | 6.454                                       | -          | 509              | -                 | 3.993                     | 11          | -           | 1.356            | 31                         | 554                 |
| <b>JEFES: 65 Y MAS</b>                         | 124.307                                     | 68.583     | 1.396            | 23.667            | 578                       | 2.635       | 13.657      | 9.551            | 908                        | 3.332               |
| Miembros del hogar                             |   |            |                  |                   |                           |             |             |                  |                            |                     |
| 0-14   | 10.211                                      | -          | -                | 1.200             | -                         | 1           | 7.386       | 1.224            | 66                         | 334                 |
| 15-24  | 7.924                                       | -          | 20               | 1.255             | -                         | 209         | 4.890       | 658              | 166                        | 726                 |
| 25-44  | 16.547                                      | -          | 147              | 11.925            | 16                        | 1.578       | 1.359       | 804              | 150                        | 568                 |
| 45-64  | 12.767                                      | -          | 341              | 8.861             | 61                        | 757         | 22          | 1.748            | 337                        | 640                 |
| 65 y más                                       | 76.858                                      | 68.583     | 888              | 426               | 501                       | 90          | -           | 5.117            | 189                        | 1.064               |

CUADRO P10: JEFES DE HOGARES PARTICULARES POR LUGAR DE NACIMIENTO SEGUN CANTIDAD DE HOGARES EN LA VIVIENDA Y CANTIDAD DE PERSONAS EN EL HOGAR

| Cantidad de hogares en la vivienda y cantidad de personas en el hogar | Jefes          | Lugar de nacimiento |                   |                   |                   |              |               | Ignorado   |
|---|----------------|---------------------|-------------------|-------------------|-------------------|--------------|---------------|------------|
|   |                | En el país          |                   | En el extranjero  |                   | Total        | En otro país  |            |
|   |                | Total               | En esta provincia | En otra provincia | En país limítrofe |              |               |            |
| <b>TOTAL</b>  | <b>803.021</b> | <b>775.576</b>      | <b>610.279</b>    | <b>165.297</b>    | <b>27.226</b>     | <b>5.371</b> | <b>21.855</b> | <b>219</b> |
| 1 Persona   | 111.391        | 105.600             | 82.429            | 23.171            | 5.703             | 789          | 4.914         | 88         |
| 2-3 Personas  | 328.941        | 315.172             | 252.971           | 62.201            | 13.700            | 1.923        | 11.777        | 69         |
| 4 Personas  | 154.572        | 151.137             | 121.327           | 29.810            | 3.413             | 902          | 2.511         | 22         |
| 5-6 Personas  | 163.423        | 159.816             | 123.271           | 36.545            | 3.588             | 1.298        | 2.290         | 19         |
| 7 Y más   | 44.694         | 43.851              | 30.281            | 13.570            | 822               | 459          | 363           | 21         |
| <b>UN HOGAR</b>   | <b>751.160</b> | <b>725.407</b>      | <b>572.197</b>    | <b>153.210</b>    | <b>25.565</b>     | <b>4.892</b> | <b>20.673</b> | <b>188</b> |
| 1 Persona   | 99.753         | 94.535              | 74.301            | 20.234            | 5.144             | 667          | 4.477         | 74         |
| 2-3 Personas  | 308.050        | 295.039             | 237.372           | 57.667            | 12.953            | 1.749        | 11.204        | 58         |
| 4 Personas  | 146.259        | 142.970             | 114.859           | 28.111            | 3.268             | 831          | 2.437         | 21         |
| 5-6 Personas  | 154.631        | 151.189             | 116.854           | 34.335            | 3.427             | 1.217        | 2.210         | 15         |
| 7 Y más   | 42.467         | 41.674              | 28.811            | 12.863            | 773               | 428          | 345           | 20         |
| <b>DOS Y MAS HOGARES</b>  | <b>51.861</b>  | <b>50.169</b>       | <b>38.082</b>     | <b>12.087</b>     | <b>1.661</b>      | <b>479</b>   | <b>1.182</b>  | <b>31</b>  |
| 1 Persona   | 11.638         | 11.065              | 8.128             | 2.937             | 559               | 122          | 437           | 14         |
| 2-3 Personas  | 20.891         | 20.133              | 15.599            | 4.534             | 747               | 174          | 573           | 11         |
| 4 Personas  | 8.313          | 8.167               | 6.468             | 1.699             | 145               | 71           | 74            | 1          |
| 5-6 Personas  | 8.792          | 8.627               | 6.417             | 2.210             | 161               | 81           | 80            | 4          |
| 7 Y más   | 2.227          | 2.177               | 1.470             | 707               | 49                | 31           | 18            | 1          |



CUADRO P11: HOGARES PARTICULARES POR CANTIDAD DE PERSONAS EN EL HOGAR SEGUN SEXO DEL JEFE Y TIPO DE HOGAR

| Sexo del jefe<br>y tipo del hogar (1)  | Hogares<br>particu-<br>lares | Cantidad de personas en el hogar |         |         |         |         |        |        |        |       |             |   |   |   |   |   |   |   |   |   |
|--|------------------------------|----------------------------------|---------|---------|---------|---------|--------|--------|--------|-------|-------------|---|---|---|---|---|---|---|---|---|
|  |                              | 1                                | 2       | 3       | 4       | 5       | 6      | 7      | 8      | 9     | 10<br>y más |   |   |   |   |   |   |   |   |   |
| <b>TOTAL</b>   | 803.021                      | 111.391                          | 180.292 | 148.649 | 154.572 | 103.887 | 59.536 | 21.099 | 11.046 | 5.819 | 6.730       |   |   |   |   |   |   |   |   |   |
| <b>1. HOGAR UNIPERSONAL</b>  | 112.312                      | 111.391                          | 807     | 87      | 23      | 3       | 1      | -      | -      | -     | -           | - | - | - | - | - | - | - | - | - |
| <b>2. HOGAR MULTIPERSONAL FAMILIAR</b>                                       | 680.853                      | -                                | 172.908 | 146.625 | 153.824 | 103.607 | 59.320 | 21.066 | 11.025 | 5.804 | 6.674       |   |   |   |   |   |   |   |   |   |
| 2.1. HOGAR NUCLEAR   | 518.647                      | -                                | 151.715 | 116.739 | 122.382 | 72.324  | 34.619 | 10.840 | 5.255  | 2.557 | 2.216       |   |   |   |   |   |   |   |   |   |
| 2.1.1. HOGAR NUCLEAR COMPLETO  | 453.279                      | -                                | 118.424 | 100.263 | 113.974 | 68.560  | 32.551 | 10.130 | 4.895  | 2.392 | 2.090       |   |   |   |   |   |   |   |   |   |
| 2.1.1.1. Hogar nuclear completo de<br>pareja sola                            | 118.710                      | -                                | 118.424 | 256     | 26      | 3       | -      | 1      | -      | -     | -           |   |   |   |   |   |   |   |   |   |
| 2.1.1.2. Hogar nuclear completo de<br>pareja e hijos                         | 334.569                      | -                                | -       | 100.007 | 113.948 | 68.557  | 32.551 | 10.129 | 4.895  | 2.392 | 2.090       |   |   |   |   |   |   |   |   |   |
| 2.1.2. HOGAR NUCLEAR INCOMPLETO  | 65.368                       | -                                | 33.291  | 16.476  | 8.408   | 3.764   | 2.068  | 710    | 360    | 165   | 126         |   |   |   |   |   |   |   |   |   |
| 2.2. HOGAR EXTENDIDO   | 146.864                      | -                                | 21.193  | 26.452  | 27.959  | 28.343  | 22.184 | 9.106  | 5.050  | 2.787 | 3.790       |   |   |   |   |   |   |   |   |   |
| 2.2.1. HOGAR NUCLEAR COMPLETO CON<br>OTROS FAMILIARES                        | 86.182                       | -                                | -       | 12.622  | 17.841  | 21.434  | 17.682 | 7.291  | 4.048  | 2.230 | 3.034       |   |   |   |   |   |   |   |   |   |
| 2.2.1.1. Hogar nuclear completo de<br>pareja sola con otros<br>familiares    | 16.137                       | -                                | -       | 12.622  | 2.442   | 681     | 286    | 58     | 25     | 15    | 8           |   |   |   |   |   |   |   |   |   |
| 2.2.1.2. Hogar nuclear completo de<br>pareja e hijos con otros<br>familiares | 70.045                       | -                                | -       | -       | 15.399  | 20.753  | 17.396 | 7.233  | 4.023  | 2.215 | 3.026       |   |   |   |   |   |   |   |   |   |
| 2.2.2. HOGAR NUCLEAR INCOMPLETO CON<br>OTROS FAMILIARES                      | 29.883                       | -                                | -       | 7.995   | 7.975   | 6.033   | 4.025  | 1.671  | 944    | 522   | 718         |   |   |   |   |   |   |   |   |   |
| 2.2.3. HOGAR SIN NUCLEO FAMILIAR<br>CON OTROS FAMILIARES                     | 30.799                       | -                                | 21.193  | 5.835   | 2.143   | 876     | 477    | 144    | 58     | 35    | 38          |   |   |   |   |   |   |   |   |   |

(1) Esta clasificación excluye a los empleados del servicio doméstico y sus familiares.

CUADRO P11: (Continuación)

| Sexo del jefe<br>y tipo del hogar (1)   | Hogares<br>particu-<br>lares | Cantidad de personas en el hogar |       |       |       |       |       |       |     |     |             |
|---|------------------------------|----------------------------------|-------|-------|-------|-------|-------|-------|-----|-----|-------------|
|   |                              | 1                                | 2     | 3     | 4     | 5     | 6     | 7     | 8   | 9   | 10<br>y más |
| 2.3. HOGAR COMPUESTO  | 15.342                       | -                                | -     | 3.434 | 3.483 | 2.940 | 2.517 | 1.120 | 720 | 460 | 668         |
| 2.3.1. HOGAR NUCLEAR COMPLETO CON<br>OTROS NO FAMILIARES  | 9.385                        | -                                | -     | 1.442 | 1.971 | 2.008 | 1.811 | 812   | 541 | 332 | 468         |
| 2.3.1.1. Hogar nuclear completo de<br>pareja sola con otros no<br>familiares (con o sin otros<br>familiares)    | 2.336                        | -                                | -     | 1.442 | 519   | 203   | 99    | 35    | 11  | 9   | 18          |
| 2.3.1.2. Hogar nuclear completo de<br>pareja e hijos con otros no<br>familiares (con o sin otros<br>familiares) | 7.049                        | -                                | -     | -     | 1.452 | 1.805 | 1.712 | 777   | 530 | 323 | 450         |
| 2.3.2. HOGAR NUCLEAR INCOMPLETO CON<br>OTROS NO FAMILIARES (con o<br>sin otros familiares)                      | 4.167                        | -                                | -     | 1.084 | 1.041 | 747   | 582   | 274   | 161 | 114 | 164         |
| 2.3.3. HOGAR SIN NUCLEO FAMILIAR CON<br>OTROS NO FAMILIARES (con<br>otros familiares)                           | 1.790                        | -                                | -     | 908   | 471   | 185   | 124   | 34    | 18  | 14  | 36          |
| <b>3. HOGAR MULTIPERSONAL NO FAMILIAR</b><br>(Jefes y otros no familiares)                                      | 9.856                        | -                                | 6.577 | 1.937 | 725   | 277   | 215   | 33    | 21  | 15  | 56          |

(1) Esta clasificación excluye a los empleados del servicio doméstico y sus familiares.

CUADRO P11: (Continuación)

| Sexo del jefe<br>y tipo del hogar (1)  | Hogares<br>particu-<br>lares | Cantidad de personas en el hogar |         |         |         |        |        |        |       |            |       |
|--|------------------------------|----------------------------------|---------|---------|---------|--------|--------|--------|-------|------------|-------|
|  |                              | 1                                | 2       | 3       | 4       | 5      | 6      | 7      | 8     | 9<br>y más |       |
| <b>JEFE VARON</b>  | 631.802                      | 45.519                           | 135.984 | 122.789 | 138.919 | 94.945 | 53.956 | 18.862 | 9.808 | 5.162      | 5.858 |
| <b>1. HOGAR UNIPERSONAL</b>  | 45.747                       | 45.519                           | 182     | 34      | 11      | -      | 1      | -      | -     | -          | -     |
| <b>2. HOGAR MULTIPERSONAL FAMILIAR</b>                                       | 580.700                      | -                                | 132.393 | 121.670 | 138.446 | 94.747 | 53.815 | 18.847 | 9.797 | 5.151      | 5.834 |
| 2.1. HOGAR NUCLEAR   | 462.015                      | -                                | 123.375 | 102.285 | 114.931 | 68.964 | 32.792 | 10.211 | 4.936 | 2.406      | 2.115 |
| 2.1.1. HOGAR NUCLEAR COMPLETO  | 446.306                      | -                                | 115.851 | 98.764  | 112.603 | 67.750 | 32.105 | 9.996  | 4.827 | 2.349      | 2.061 |
| 2.1.1.1. Hogar nuclear completo de<br>pareja sola                            | 116.124                      | -                                | 115.851 | 246     | 24      | 3      | -      | -      | -     | -          | -     |
| 2.1.1.2. Hogar nuclear completo de<br>pareja e hijos                         | 330.182                      | -                                | -       | 98.518  | 112.579 | 67.747 | 32.105 | 9.996  | 4.827 | 2.349      | 2.061 |
| 2.1.2. HOGAR NUCLEAR INCOMPLETO  | 15.709                       | -                                | 7.524   | 3.521   | 2.328   | 1.214  | 687    | 215    | 109   | 57         | 54    |
| 2.2. HOGAR EXTENDIDO   | 106.708                      | -                                | 9.018   | 17.094  | 20.861  | 23.356 | 18.914 | 7.688  | 4.260 | 2.358      | 3.159 |
| 2.2.1. HOGAR NUCLEAR COMPLETO CON<br>OTROS FAMILIARES                        | 84.173                       | -                                | -       | 12.271  | 17.442  | 21.004 | 17.317 | 7.102  | 3.942 | 2.162      | 2.933 |
| 2.2.1.1. Hogar nuclear completo de<br>pareja sola con otros<br>familiares    | 15.663                       | -                                | -       | 12.271  | 2.366   | 653    | 271    | 56     | 23    | 15         | 8     |
| 2.2.1.2. Hogar nuclear completo de<br>pareja e hijos con otros<br>familiares | 68.510                       | -                                | -       | -       | 15.076  | 20.351 | 17.046 | 7.046  | 3.919 | 2.147      | 2.925 |
| 2.2.2. HOGAR NUCLEAR INCOMPLETO CON<br>OTROS FAMILIARES                      | 8.794                        | -                                | -       | 2.087   | 2.337   | 1.899  | 1.318  | 499    | 288   | 168        | 198   |
| 2.2.3. HOGAR SIN NUCLEO FAMILIAR<br>CON OTROS FAMILIARES                     | 13.741                       | -                                | 9.018   | 2.736   | 1.082   | 453    | 279    | 87     | 30    | 28         | 28    |

(1) Esta clasificación excluye a los empleados del servicio doméstico y sus familiares.

CUADRO P11: (Continuación)

| Sexo del jefe<br>y tipo del hogar (1)   | Hogares<br>particu-<br>lares | Cantidad de personas en el hogar |       |       |       |       |       |     |     |     |             |
|---|------------------------------|----------------------------------|-------|-------|-------|-------|-------|-----|-----|-----|-------------|
|   |                              | 1                                | 2     | 3     | 4     | 5     | 6     | 7   | 8   | 9   | 10<br>y más |
| 2.3. HOGAR COMPUESTO  | 11.977                       | -                                | -     | 2.291 | 2.654 | 2.427 | 2.109 | 948 | 601 | 387 | 560         |
| 2.3.1. HOGAR NUCLEAR COMPLETO CON<br>OTROS NO FAMILIARES<br>(con o sin otros familiares)                        | 9.053                        | -                                | -     | 1.369 | 1.899 | 1.962 | 1.763 | 788 | 508 | 319 | 445         |
| 2.3.1.1. Hogar nuclear completo de<br>pareja sola con otros no<br>familiares (con o sin otros<br>familiares)    | 2.209                        | -                                | -     | 1.369 | 490   | 192   | 97    | 31  | 10  | 8   | 12          |
| 2.3.1.2. Hogar nuclear completo de<br>pareja e hijos con otros no<br>familiares (con o sin otros<br>familiares) | 6.844                        | -                                | -     | -     | 1.409 | 1.770 | 1.666 | 757 | 498 | 311 | 433         |
| 2.3.2. HOGAR NUCLEAR INCOMPLETO CON<br>OTROS NO FAMILIARES (con o<br>sin otros familiares)                      | 1.911                        | -                                | -     | 423   | 492   | 353   | 272   | 140 | 81  | 58  | 92          |
| 2.3.3. HOGAR SIN NUCLEO FAMILIAR CON<br>OTROS NO FAMILIARES (con<br>otros familiares)                           | 1.013                        | -                                | -     | 499   | 263   | 112   | 74    | 20  | 12  | 10  | 23          |
| <b>3. HOGAR MULTIPERSONAL NO FAMILIAR</b><br>(Jefes y otros no familiares)                                      | 5.355                        | -                                | 3.409 | 1.085 | 462   | 198   | 140   | 15  | 11  | 11  | 24          |

(1) Esta clasificación excluye a los empleados del servicio doméstico y sus familiares.



CUADRO P11: (Continuación)

| Sexo del jefe<br>y tipo del hogar (1)   | Hogares<br>particu-<br>lares | Cantidad de personas en el hogar |              |            |            |           |           |           |           |          |             |
|---|------------------------------|----------------------------------|--------------|------------|------------|-----------|-----------|-----------|-----------|----------|-------------|
|   |                              | 1                                | 2            | 3          | 4          | 5         | 6         | 7         | 8         | 9        | 10<br>y más |
| 2.3. HOGAR COMPUESTO  | 3.365                        | -                                | -            | 1.143      | 829        | 513       | 408       | 172       | 119       | 73       | 108         |
| 2.3.1. HOGAR NUCLEAR COMPLETO CON<br>OTROS NO FAMILIARES<br>(con o sin otros familiares)                        | 332                          | -                                | -            | 73         | 72         | 46        | 48        | 24        | 33        | 13       | 23          |
| 2.3.1.1. Hogar nuclear completo de<br>pareja sola con otros no<br>familiares (con o sin otros<br>familiares)    | 127                          | -                                | -            | 73         | 29         | 11        | 2         | 4         | 1         | 1        | 6           |
| 2.3.1.2. Hogar nuclear completo de<br>pareja e hijos con otros no<br>familiares (con o sin otros<br>familiares) | 205                          | -                                | -            | -          | 43         | 35        | 46        | 20        | 32        | 12       | 17          |
| 2.3.2. HOGAR NUCLEAR INCOMPLETO CON<br>OTROS NO FAMILIARES (con o<br>sin otros familiares)                      | 2.256                        | -                                | -            | 661        | 549        | 394       | 310       | 134       | 80        | 56       | 72          |
| 2.3.3. HOGAR SIN NUCLEO FAMILIAR CON<br>OTROS NO FAMILIARES (con<br>otros familiares)                           | 777                          | -                                | -            | 409        | 208        | 73        | 50        | 14        | 6         | 4        | 13          |
| <b>3. HOGAR MULTIPERSONAL NO FAMILIAR<br/>(Jefes y otros no familiares)</b>                                     | <b>4.501</b>                 | <b>-</b>                         | <b>3.168</b> | <b>852</b> | <b>263</b> | <b>79</b> | <b>75</b> | <b>18</b> | <b>10</b> | <b>4</b> | <b>32</b>   |

(1) Esta clasificación excluye a los empleados del servicio doméstico y sus familiares.

CUADRO P12: POBLACION EN HOGARES PARTICULARES POR EDAD Y SEXO SEGUN TIPO DE HOGAR Y PARENTESCO  
O RELACION CON EL JEFE DEL HOGAR

| Tipo de hogar (1)<br>y parentesco o<br>relación con<br>el jefe | Edad y Sexo   |         |            |         |            |         |            |         |               |         |         |         |
|--|---------------|---------|------------|---------|------------|---------|------------|---------|---------------|---------|---------|---------|
|  | Hasta 14 años |         | 15-24 años |         | 25-44 años |         | 45-64 años |         | 65 años y más |         |         |         |
|  | Varones       | Mujeres | Varones    | Mujeres | Varones    | Mujeres | Varones    | Mujeres | Varones       | Mujeres | Varones | Mujeres |
| <b>TOTAL</b>   | 2.776.388     | 416.693 | 407.462    | 208.072 | 212.732    | 353.928 | 361.658    | 253.751 | 275.302       | 119.286 | 167.504 |         |
| <b>1. HOGAR UNIPERSONAL</b>                                    | 113.379       | 53      | 57         | 3.708   | 2.512      | 12.425  | 6.109      | 16.464  | 19.686        | 13.191  | 39.174  |         |
| -Jefe  | 112.312       | 19      | 15         | 3.693   | 2.324      | 12.415  | 5.961      | 16.440  | 19.303        | 13.180  | 38.962  |         |
| -Servicio doméstico<br>y sus familiares                        | 1.067         | 34      | 42         | 15      | 188        | 10      | 148        | 24      | 383           | 11      | 212     |         |
| <b>2. HOGAR MULTIPERSONAL<br/>FAMILIAR</b>                     | 2.637.068     | 416.203 | 406.915    | 198.217 | 205.488    | 337.330 | 353.573    | 235.163 | 253.923       | 104.890 | 125.366 |         |
| 2.1. HOGAR NUCLEAR   | 1.877.122     | 311.841 | 304.150    | 134.805 | 139.335    | 254.894 | 268.222    | 166.368 | 167.175       | 71.951  | 58.381  |         |
| -Jefe  | 518.647       | 6       | 2          | 16.835  | 1.551      | 214.750 | 20.427     | 159.601 | 22.189        | 70.823  | 12.463  |         |
| -Cónyuge   | 453.279       | 2       | 112        | 402     | 38.539     | 3.091   | 222.933    | 2.337   | 139.330       | 1.010   | 45.523  |         |
| -Hijo/a  | 903.053       | 311.786 | 303.905    | 117.547 | 98.215     | 37.038  | 24.357     | 4.406   | 5.387         | 108     | 304     |         |
| -Servicio domést.<br>y sus familiares                          | 2.143         | 47      | 131        | 21      | 1.030      | 15      | 505        | 24      | 269           | 10      | 91      |         |
| 2.2. HOGAR EXTENDIDO   | 680.177       | 93.294  | 91.719     | 54.387  | 57.797     | 71.993  | 75.987     | 61.792  | 79.932        | 30.016  | 63.260  |         |
| -Jefe  | 146.864       | 36      | 33         | 3.790   | 1.489      | 35.185  | 6.720      | 48.021  | 17.138        | 19.676  | 14.776  |         |
| -Cónyuge   | 86.182        | 1       | 16         | 107     | 4.414      | 752     | 33.132     | 821     | 38.247        | 308     | 8.384   |         |
| -Hijo/a  | 211.645       | 52.030  | 51.188     | 32.083  | 31.974     | 18.828  | 20.818     | 1.892   | 2.727         | 38      | 67      |         |
| -Padre/madre o<br>Suegro/a                                     | 50.567        | -       | -          | -       | -          | 589     | 1.526      | 3.238   | 12.549        | 5.445   | 27.220  |         |
| -Yerno/nuera   | 24.437        | 82      | 135        | 2.654   | 5.898      | 7.420   | 5.912      | 1.262   | 762           | 140     | 172     |         |
| -Nieto/a   | 81.827        | 34.326  | 32.998     | 6.718   | 5.617      | 1.227   | 914        | 18      | 9             | -       | -       |         |
| -Otros familiares  | 78.079        | 6.804   | 7.303      | 9.028   | 8.200      | 7.980   | 6.823      | 6.526   | 8.410         | 4.407   | 12.598  |         |
| -Servicio domést.<br>y sus familiares                          | 576           | 15      | 46         | 7       | 205        | 12      | 142        | 14      | 90            | 2       | 43      |         |

(1) Esta clasificación excluye a los empleados del servicio doméstico y sus familiares.

CUADRO P12: (Continuación)

| Tipo de hogar (1)<br>y parentesco o<br>relación con<br>el jefe | Población<br>en hogares<br>particula-<br>res | Edad y Sexo   |               |              |              |               |              |              |              |               |              |
|--|--|---------------|---------------|--------------|--------------|---------------|--------------|--------------|--------------|---------------|--------------|
|  |  | Hasta 14 años |               | 15-24 años   |              | 25-44 años    |              | 45-64 años   |              | 65 años y más |              |
|  |  | Varones       | Mujeres       | Varones      | Mujeres      | Varones       | Mujeres      | Varones      | Mujeres      | Varones       | Mujeres      |
| <b>2.3. HOGAR COMPUESTO</b>                                    | <b>79.769</b>                                | <b>11.068</b> | <b>11.046</b> | <b>9.025</b> | <b>8.356</b> | <b>10.443</b> | <b>9.364</b> | <b>7.003</b> | <b>6.816</b> | <b>2.923</b>  | <b>3.725</b> |
| -Jefe  | 15.342                                       | 6             | 3             | 707          | 284          | 5.026         | 1.018        | 4.638        | 1.316        | 1.600         | 744          |
| -Cónyuge   | 9.385  | -             | 5             | 21           | 722          | 140           | 4.314        | 113          | 3.365        | 45            | 660          |
| -Hijo/a  | 25.129                                       | 7.410         | 7.400         | 3.752        | 3.408        | 1.502         | 1.278        | 161          | 192          | 13            | 13           |
| -Padre/madre o<br>Suegro/a                                     | 1.407  | -             | -             | -            | -            | 11            | 42           | 100          | 344          | 193           | 717          |
| -Yerno/nuera   | 824  | 9             | 13            | 89           | 217          | 203           | 208          | 39           | 28           | 9             | 9            |
| -Nieto/a   | 3.003  | 1.203         | 1.212         | 267          | 231          | 51            | 37           | 1            | 1            | -             | -            |
| -Otros familiares  | 4.942  | 510           | 485           | 795          | 631          | 610           | 505          | 397          | 377          | 227           | 405          |
| -Servicio doméstico<br>y sus familiares                        | 153  | 6             | 15            | 4            | 41           | 4             | 51           | 3            | 24           | -             | 5            |
| -Otros no famil.   | 19.584                                       | 1.924         | 1.913         | 3.390        | 2.822        | 2.896         | 1.911        | 1.551        | 1.169        | 836           | 1.172        |
| <b>3. HOGAR MULTIPERSONAL<br/>NO FAMILIAR</b>                  | <b>25.941</b>                                | <b>437</b>    | <b>490</b>    | <b>6.147</b> | <b>4.732</b> | <b>4.173</b>  | <b>1.976</b> | <b>2.124</b> | <b>1.693</b> | <b>1.205</b>  | <b>2.964</b> |
| -Jefe  | 9.856  | 3             | 3             | 1.801        | 1.399        | 1.742         | 695          | 1.110        | 766          | 699           | 1.638        |
| -Servicio doméstico<br>y sus familiares                        | 85   | 5             | 2             | -            | 12           | 3             | 23           | 2            | 24           | 3             | 11           |
| -Otros no familiares   | 16.000                                       | 429           | 485           | 4.346        | 3.321        | 2.428         | 1.258        | 1.012        | 903          | 503           | 1.315        |

(1) Este clasificación excluye a los empleados del servicio doméstico y sus familiares.

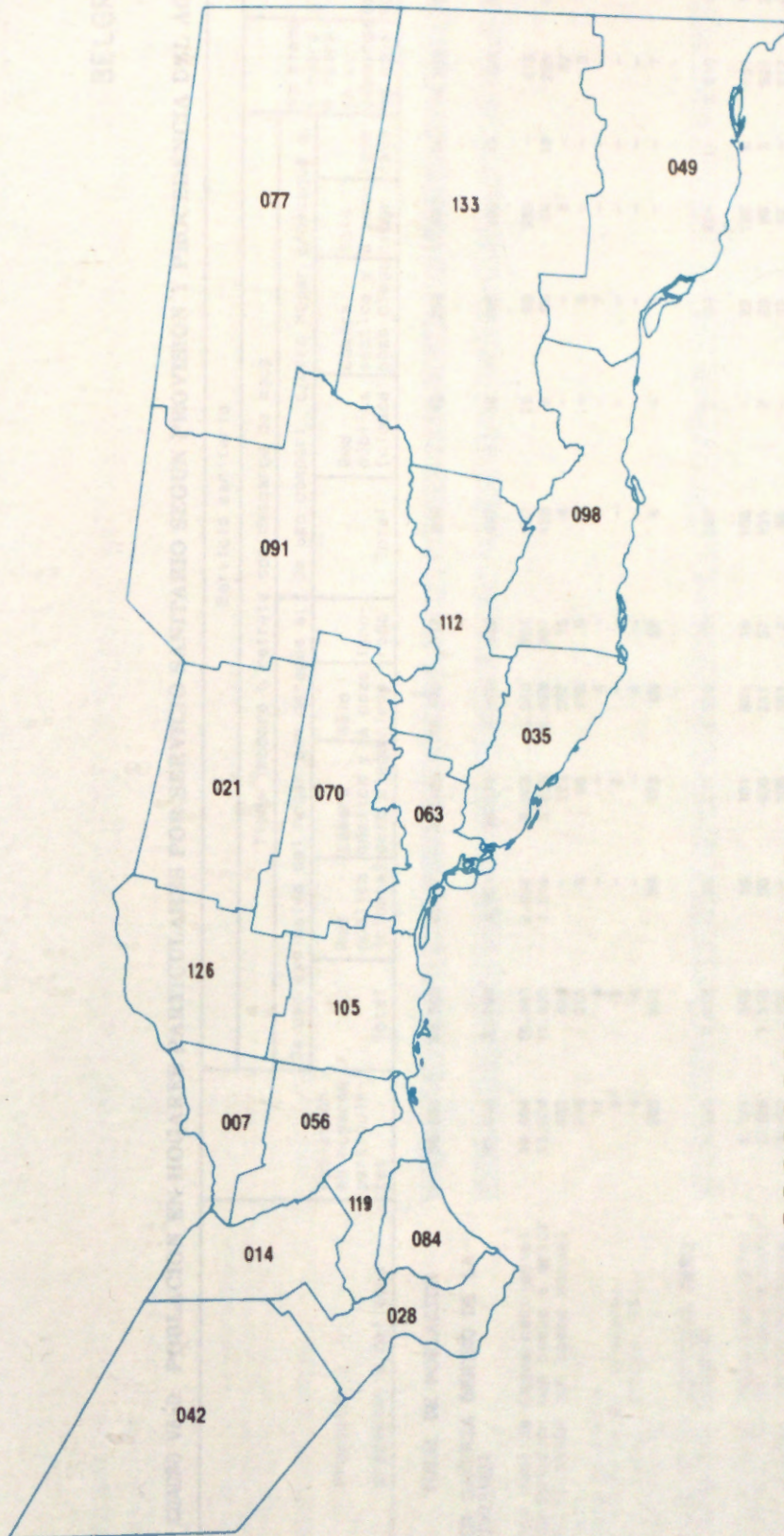


**CUADROS POR DEPARTAMENTO**

**VIVIENDA**

|             |
|-------------|
| 011-01-0000 |
| 012-01-0000 |
| 013-01-0000 |
| 014-01-0000 |
| 015-01-0000 |
| 016-01-0000 |
| 017-01-0000 |
| 018-01-0000 |
| 019-01-0000 |
| 020-01-0000 |
| 021-01-0000 |
| 022-01-0000 |
| 023-01-0000 |
| 024-01-0000 |
| 025-01-0000 |
| 026-01-0000 |
| 027-01-0000 |
| 028-01-0000 |
| 029-01-0000 |
| 030-01-0000 |
| 031-01-0000 |
| 032-01-0000 |
| 033-01-0000 |
| 034-01-0000 |
| 035-01-0000 |
| 036-01-0000 |
| 037-01-0000 |
| 038-01-0000 |
| 039-01-0000 |
| 040-01-0000 |

**82 PROVINCIA DE SANTA FE**  
**DIVISION POLITICO ADMINISTRATIVA**



- 007 BELGRANO
- 014 CASEROS
- 021 CASTELLANOS
- 028 CONSTITUCION
- 035 GARAY
- 042 GENERAL LOPEZ
- 049 GENERAL OBLIGADO
- 056 IRIONDO
- 063 LA CAPITAL
- 070 LAS COLONIAS
- 077 9 DE JULIO
- 084 ROSARIO
- 091 SAN CRISTOBAL
- 098 SAN JAVIER
- 105 SAN JERONIMO
- 112 SAN JUSTO
- 119 SAN LORENZO
- 126 SAN MARTIN
- 133 VERA

BELGRANO

CUADRO V6-D: POBLACION EN HOGARES PARTICULARES POR SERVICIO SANITARIO SEGUN PROVISION Y PROCEDENCIA DEL AGUA

| Provisión y procedencia del agua                            | Población en hogares particulares | Servicio sanitario                           |                   |   |        |                      |   |                   |   |       |                      |                               |                   |          |
|---|-----------------------------------|--|-------------------|---|--------|----------------------|---|-------------------|---|-------|----------------------|-------------------------------|-------------------|----------|
|   |                                   | Tiene inodoro o retrete con descarga de agua |                   |   |        |                      | No tiene inodoro o retrete con descarga de agua |                   |   |       |                      |                               |                   |          |
|   |                                   | De uso exclusivo del hogar con desagüe a:    |                   | De uso compart. c/otro hogar c/desagüe a: |        |                      | De uso exclusivo del hogar con desagüe a:       |                   | De uso compart. c/otro hogar c/desagüe a: |       |                      |                               |                   |          |
| Total   | Red pública (Cloaca)              | Cámara séptica y a pozo ciego                | Sólo a pozo ciego | Ignorado                                  | Total  | Red pública (Cloaca) | Cámara séptica y a pozo ciego                   | Sólo a pozo ciego | Ignorado                                  | Total | Red pública (Cloaca) | Cámara séptica y a pozo ciego | Sólo a pozo ciego | Ignorado |
| <b>TOTAL DE POBLACION POR CAÑERIA DENTRO DE LA VIVIENDA</b> |                                   | 38.693                                       | 4.617             | 16.786                                    | 10.470 | 712                  | 804   | 43                | 259                                       | 478   | 24                   | 4.768                         | 536               |          |
|   |                                   | 31.628                                       | 4.551             | 16.115                                    | 8.960  | 633                  | 437   | 36                | 195                                       | 193   | 13                   | 736                           | 196               |          |
| .Red pública (agua corriente)                               | 19.094                            | 2.994  | 9.925             | 5.040                                     | 384    | 257                  | 29  | 89                | 139                                       | -     | -                    | 415                           | 79                |          |
| .Perforación con bomba a motor                              | 11.524                            | 1.513  | 5.856             | 3.429                                     | 207    | 159                  | 3   | 93                | 50  | 13    | 259                  | 101                           | 101               |          |
| .Perforación con bomba manual                               | 482                               | -  | 138               | 267                                       | 15     | 4                    | -   | -                 | 4   | -     | -                    | 47                            | 11                |          |
| .Pozo   | 246                               | 5  | 66                | 156                                       | 5      | 6                    | -   | 6                 | -   | -     | -                    | 8                             | -                 |          |
| .Agua de lluvia   | 11                                | 4  | -                 | 4   | -      | 7                    | -   | 7                 | -   | -     | -                    | -                             | -                 |          |
| .Transporte por cisterna                                    | 2                                 | -  | 2                 | -   | -      | -                    | -   | -                 | -   | -     | -                    | -                             | -                 |          |
| .Rio, canal, arroyo, etc.                                   | 4                                 | -  | -                 | 4   | -      | -                    | -   | -                 | -   | -     | -                    | -                             | -                 |          |
| .Desconocido  | 265                               | 39   | 128               | 60  | 22     | 4                    | 4   | -                 | -   | -     | -                    | 7                             | 5                 |          |
| <b>FUERA DE LA VIVIENDA PERO DENTRO DEL TERRENO</b>         |                                   | 5.299  | 66                | 671                                       | 1.510  | 79                   | 367   | 7                 | 64  | 285   | 11                   | 2.510                         | 96                |          |
|   |                                   | 1.171  | 16                | 131                                       | 383    | 16                   | 156   | -                 | 22  | 128   | 6                    | 451                           | 18                |          |
| .Red pública (agua corriente)                               | 2.188                             | 50   | 400               | 611                                       | 57     | 131                  | 7   | 29                | 90  | 5     | 924                  | 25                            |                   |          |
| .Perforación con bomba a motor                              | 1.400                             | -  | 105               | 381                                       | 2      | 55                   | -   | 13                | 42  | -     | 817                  | 40                            |                   |          |
| .Perforación con bomba manual                               | 469                               | -  | 29                | 113                                       | -      | 25                   | -   | -                 | 25  | -     | 292                  | 10                            |                   |          |
| .Pozo   | 5                                 | -  | -                 | -   | -      | -                    | -   | -                 | -   | -     | -                    | 5                             | -                 |          |
| .Agua de lluvia   | -                                 | -  | -                 | -   | -      | -                    | -   | -                 | -   | -     | -                    | -                             | -                 |          |
| .Transporte por cisterna                                    | -                                 | -  | -                 | -   | -      | -                    | -   | -                 | -   | -     | -                    | -                             | -                 |          |
| .Rio, canal, arroyo, etc.                                   | -                                 | -  | -                 | -   | -      | -                    | -   | -                 | -   | -     | -                    | -                             | -                 |          |
| .Desconocido  | 56                                | 32   | 6                 | 22  | 4      | -                    | -   | -                 | -   | -     | -                    | 21                            | 3                 |          |
| <b>FUERA DEL TERRENO</b>                                    |                                   | 745  | -                 | -   | -      | -                    | -   | -                 | -   | -     | -                    | 737                           | 8                 |          |
|   |                                   | 178  | -                 | -   | -      | -                    | -   | -                 | -   | -     | -                    | 175                           | 3                 |          |
| .Red pública (agua corriente)                               | 215                               | -  | -                 | -   | -      | -                    | -   | -                 | -   | -     | -                    | 215                           | -                 |          |
| .Perforación con bomba a motor                              | 142                               | -  | -                 | -   | -      | -                    | -   | -                 | -   | -     | -                    | 142                           | -                 |          |
| .Perforación con bomba manual                               | 108                               | -  | -                 | -   | -      | -                    | -   | -                 | -   | -     | -                    | 107                           | 1                 |          |
| .Pozo   | 17                                | -  | -                 | -   | -      | -                    | -   | -                 | -   | -     | -                    | 14                            | 3                 |          |
| .Agua de lluvia   | 75                                | -  | -                 | -   | -      | -                    | -   | -                 | -   | -     | -                    | 74                            | 1                 |          |
| .Transporte por cisterna                                    | -                                 | -  | -                 | -   | -      | -                    | -   | -                 | -   | -     | -                    | -                             | -                 |          |
| .Rio, canal, arroyo, etc.                                   | -                                 | -  | -                 | -   | -      | -                    | -   | -                 | -   | -     | -                    | -                             | -                 |          |
| .Desconocido  | 10                                | -  | -                 | -   | -      | -                    | -   | -                 | -   | -     | -                    | 10                            | -                 |          |
| <b>DESCONOCIDO</b>  |                                   | 1.021  | -                 | -   | -      | -                    | -   | -                 | -   | -     | -                    | 785                           | 236               |          |

## CASEROS

CUADRO V6-D: POBLACION EN HOGARES PARTICULARES POR SERVICIO SANITARIO SEGUN PROVISION Y PROCEDENCIA DEL AGUA

| Provisión y procedencia del agua                    | Servicio sanitario                           |                      |   |                   |          |   |                             |                      |                             |                   |          |   |
|---|--|----------------------|---|-------------------|----------|---|-----------------------------|----------------------|-----------------------------|-------------------|----------|---|
|   | Tiene inodoro o retrete con descarga de agua |                      |   |                   |          | No tiene inodoro o retrete con descarga de agua |                             |                      |                             |                   |          |   |
|   | De uso exclusivo del hogar con desagüe a:    |                      | De uso compart. c/otro hogar c/desagüe a: |                   |          | Total   | Cámara séptica y pozo ciego | Red pública (cloaca) | Cámara séptica y pozo ciego | Sólo a pozo ciego | Ignorado | No tiene inodoro o retrete con descarga de agua |
|   | Total  | Red pública (cloaca) | Cámara séptica y pozo ciego               | Sólo a pozo ciego | Ignorado |   |                             |                      |                             |                   |          |   |
| <b>TOTAL DE POBLACION</b>                           | 76.265                                       | 18.153               | 24.892                                    | 23.375            | 2.173    | 1.382   | 289                         | 362                  | 673                         | 58                | 5.519    | 771   |
| <b>POR CATEGORIA DENTRO DE LA VIVIENDA</b>          | 67.728                                       | 18.092               | 24.078                                    | 21.178            | 2.077    | 901   | 243                         | 270                  | 362                         | 26                | 897      | 505   |
| . Red pública (agua corriente)                      | 46.368                                       | 18.022               | 14.633                                    | 12.724            | 1.430    | 702   | 243                         | 183                  | 250                         | 26                | 473      | 384   |
| . Perforación con bomba a motor                     | 18.143                                       | 33                   | 9.169                                     | 7.765             | 554      | 190   | -                           | 85                   | 105                         | -                 | 349      | 83  |
| . Perforación con bomba manual                      | 672  | -                    | 143                                       | 389               | 52       | 7   | -                           | -                    | 7                           | -                 | 54       | 27  |
| . Pozo  | 302  | -                    | 76  | 192               | 14       | -   | -                           | -                    | -                           | -                 | 13       | 7   |
| . Agua de lluvia                                    | -  | -                    | -   | -                 | -        | -   | -                           | -                    | -                           | -                 | -        | -   |
| . Transporte por cisterna                           | 2  | -                    | -   | 2                 | -        | -   | -                           | -                    | -                           | -                 | -        | -   |
| . Río, canal, arroyo, etc.                          | 13   | -                    | -   | 13                | -        | -   | -                           | -                    | -                           | -                 | -        | -   |
| . Desconocido                                       | 228  | 37                   | 57  | 93                | 27       | 2   | -                           | 2                    | -                           | -                 | 8        | 4   |
| <b>FUERA DE LA VIVIENDA PERO DENTRO DEL TERRENO</b> | 6.838  | 61                   | 314                                       | 2.197             | 96       | 481   | 46                          | 92                   | 311                         | 32                | 3.040    | 149   |
| . Red pública (agua corriente)                      | 1.822  | 52                   | 240                                       | 523               | 10       | 195   | 46                          | 41                   | 94                          | 14                | 756      | 46  |
| . Perforación con bomba a motor                     | 2.463  | 5                    | 463                                       | 981               | 48       | 205   | -                           | 44                   | 147                         | 14                | 711      | 50  |
| . Perforación con bomba manual                      | 2.221  | -                    | 98  | 604               | 33       | 74  | -                           | 6                    | 64                          | 4                 | 1.363    | 49  |
| . Pozo  | 301  | 4                    | 13  | 80                | 4        | 7   | -                           | 1                    | 6                           | -                 | 189      | 4   |
| . Agua de lluvia                                    | 8  | -                    | -   | 3                 | -        | -   | -                           | -                    | -                           | -                 | 5        | -   |
| . Transporte por cisterna                           | 5  | -                    | -   | 1                 | -        | -   | -                           | -                    | -                           | -                 | 4        | -   |
| . Río, canal, arroyo, etc.                          | -  | -                    | -   | -                 | -        | -   | -                           | -                    | -                           | -                 | -        | -   |
| . Desconocido                                       | 18   | -                    | -   | 5                 | 1        | -   | -                           | -                    | -                           | -                 | 12       | -   |
| <b>FUERA DEL TERRENO</b>                            | 900  | -                    | -   | -                 | -        | -   | -                           | -                    | -                           | -                 | 860      | 20  |
| . Red pública (agua corriente)                      | 236  | -                    | -   | -                 | -        | -   | -                           | -                    | -                           | -                 | 231      | 5   |
| . Perforación con bomba a motor                     | 177  | -                    | -   | -                 | -        | -   | -                           | -                    | -                           | -                 | 177      | -   |
| . Perforación con bomba manual                      | 255  | -                    | -   | -                 | -        | -   | -                           | -                    | -                           | -                 | 249      | 6   |
| . Pozo  | 80   | -                    | -   | -                 | -        | -   | -                           | -                    | -                           | -                 | 80       | -   |
| . Agua de lluvia                                    | 10   | -                    | -   | -                 | -        | -   | -                           | -                    | -                           | -                 | 10       | -   |
| . Transporte por cisterna                           | 103  | -                    | -   | -                 | -        | -   | -                           | -                    | -                           | -                 | 94       | 9   |
| . Río, canal, arroyo, etc.                          | 11   | -                    | -   | -                 | -        | -   | -                           | -                    | -                           | -                 | 11       | -   |
| . Desconocido                                       | 28   | -                    | -   | -                 | -        | -   | -                           | -                    | -                           | -                 | 28       | -   |
| <b>DESCONOCIDO</b>                                  | 799  | -                    | -   | -                 | -        | -   | -                           | -                    | -                           | -                 | 702      | 97  |

CASTELLANOS

CUADRO V6-C: POBLACION EN HOGARES PARTICULARES POR SERVICIO SANITARIO SEGUN PROVISION Y PROCEDENCIA DEL AGUA

| Provisión y procedencia del agua                    | Servicio sanitario                           |                             |                              |        |                      |   |                    |       |                      |                             |          |   |       |
|---|--|-----------------------------|------------------------------|--------|----------------------|---|--------------------|-------|----------------------|-----------------------------|----------|---|-------|
|   | Tiene inodoro o retrete con descarga de agua |                             |                              |        |                      | De uso exclusivo del hogar con desague a: |                    |       |                      |                             |          | No tiene inodoro o retrete con descarga de agua inodificado |       |
|   | De uso exclusivo del hogar con desague a:    |                             | De uso compart. c/otro hogar |        |                      | c/otro hogar                              |                    |       | c/otro hogar         |                             | Ignorado |   |       |
| Total   | Red pública (cloaca)                         | Cámara séptica y pozo ciego | Sólo la pozo ciego           | Total  | Red pública (cloaca) | Cámara séptica y pozo ciego               | Sólo la pozo ciego | Total | Red pública (cloaca) | Cámara séptica y pozo ciego |          | Sólo la pozo ciego  | Total |
| <b>TOTAL DE POBLACION</b>                           | 141.295                                      | 106.288                     | 22.236                       | 56.797 | 25.736               | 1.519                                     | 4.703              | 423   | 1.949                | 2.257                       | 74       | 28.067  | 2.237 |
| <b>POR CAÑERÍA DENTRO DE LA VIVIENDA</b>            | 95.339                                       | 89.771                      | 22.042                       | 50.060 | 16.552               | 1.117                                     | 2.355              | 374   | 1.315                | 648                         | 18       | 2.442   | 771   |
| . Red pública (agua corriente)                      | 49.658                                       | 47.328                      | 20.682                       | 20.551 | 5.457                | 638                                       | 1.055              | 333   | 487                  | 220                         | 15       | 916   | 359   |
| . Perforación con bomba a motor                     | 42.041                                       | 39.420                      | 1.183                        | 28.089 | 9.782                | 366                                       | 1.163              | 41    | 748                  | 371                         | 3        | 1.096   | 382   |
| . Perforación con bomba manual                      | 1.818  | 1.412                       | 2                            | 658    | 740                  | 12  | 86                 | -     | 37                   | 49                          | -        | 300   | 20    |
| . Pozo  | 663  | 538                         | 4                            | 220    | 288                  | 26  | 12                 | -     | 12                   | -                           | -        | 110   | 3     |
| . Agua de lluvia                                    | 500  | 474                         | 18                           | 252    | 191                  | 13  | 19                 | -     | 11                   | 8                           | -        | 6   | 1     |
| . Transporte por cisterna                           | 153  | 147                         | -                            | 111    | 30                   | 6   | 6                  | -     | 6                    | -                           | -        | -   | -     |
| . Río, canal, arroyo, etc.                          | 16   | 16                          | -                            | 8      | 8                    | -   | -                  | -     | -                    | -                           | -        | -   | -     |
| . Desconocido                                       | 490  | 436                         | 153                          | 171    | 56                   | 56  | 14                 | -     | 14                   | -                           | -        | 14  | 26    |
| <b>FUERA DE LA VIVIENDA PERO DENTRO DEL TERRENO</b> | 36.600                                       | 16.517                      | 194                          | 6.737  | 9.184                | 402                                       | 2.348              | 49    | 634                  | 1.609                       | 56       | 16.814  | 921   |
| . Red pública (agua corriente)                      | 3.731  | 1.920                       | 134                          | 863    | 883                  | 40  | 342                | 25    | 138                  | 177                         | 2        | 1.402   | 67    |
| . Perforación con bomba a motor                     | 13.576                                       | 8.198                       | 43                           | 4.082  | 3.927                | 146                                       | 935                | 18    | 330                  | 567                         | 20       | 4.153   | 290   |
| . Perforación con bomba manual                      | 14.008                                       | 4.503                       | 3                            | 1.195  | 3.191                | 114                                       | 862                | 6     | 137                  | 895                         | 24       | 8.205   | 438   |
| . Pozo  | 3.383  | 1.076                       | 7                            | 317    | 688                  | 64  | 101                | -     | 4                    | 87                          | 10       | 2.116   | 90    |
| . Agua de lluvia                                    | 1.321  | 496                         | 5                            | 132    | 336                  | 23  | 56                 | -     | 18                   | 38                          | -        | 748   | 21    |
| . Transporte por cisterna                           | 450  | 251                         | -                            | 134    | 102                  | 15  | 36                 | -     | -                    | 36                          | -        | 151   | 12    |
| . Río, canal, arroyo, etc.                          | 10   | 3                           | -                            | -      | 3                    | -   | 5                  | -     | 5                    | -                           | -        | 2   | -     |
| . Desconocido                                       | 121  | 70                          | 2                            | 14     | 54                   | -   | 11                 | -     | 2                    | 9                           | -        | 37  | 3     |
| <b>FUERA DEL TERRENO</b>                            | 7.203  | -                           | -                            | -      | -                    | -   | -                  | -     | -                    | -                           | -        | 6.984   | 219   |
| . Red pública (agua corriente)                      | 3.286  | -                           | -                            | -      | -                    | -   | -                  | -     | -                    | -                           | -        | 3.211   | 75    |
| . Perforación con bomba a motor                     | 550  | -                           | -                            | -      | -                    | -   | -                  | -     | -                    | -                           | -        | 539   | 11    |
| . Perforación con bomba manual                      | 1.177  | -                           | -                            | -      | -                    | -   | -                  | -     | -                    | -                           | -        | 1.097   | 80    |
| . Pozo  | 615  | -                           | -                            | -      | -                    | -   | -                  | -     | -                    | -                           | -        | 605   | 10    |
| . Agua de lluvia                                    | 242  | -                           | -                            | -      | -                    | -   | -                  | -     | -                    | -                           | -        | 221   | 21    |
| . Transporte por cisterna                           | 1.032  | -                           | -                            | -      | -                    | -   | -                  | -     | -                    | -                           | -        | 1.023   | 9     |
| . Río, canal, arroyo, etc.                          | 118  | -                           | -                            | -      | -                    | -   | -                  | -     | -                    | -                           | -        | 113   | 5     |
| . Desconocido                                       | 183  | -                           | -                            | -      | -                    | -   | -                  | -     | -                    | -                           | -        | 175   | 8     |
| <b>DESCONOCIDO</b>                                  | 2.153  | -                           | -                            | -      | -                    | -   | -                  | -     | -                    | -                           | -        | 1.827   | 326   |

## CONSTITUCION

CUADRO V6-D: POBLACION EN HOGARES PARTICULARES POR SERVICIO SANITARIO SEGUN PROVISION Y PROCEDENCIA DEL AGUA

| Provisión y procedencia del agua                           | Servicio sanitario                           |                      |  |  |                      |   |                      |                                     |  |          |   |             |
|--|--|----------------------|--|--|----------------------|---|----------------------|-------------------------------------|--|----------|---|-------------|
|  | Tiene inodoro o retrete con descarga de agua |                      |  |  |                      | De uso compart. c/otro hogar c/desagüe a: |                      |                                     |  |          |   |             |
|  | De uso exclusivo del hogar con desagüe a:    |                      | Sólo cámara séptica y a pozo ciego/ciego |  | Red pública (cloaca) | Cámara séptica y a pozo ciego/ciego       | Red pública (cloaca) | Cámara séptica y a pozo ciego/ciego | Sólo cámara séptica y a pozo ciego/ciego | Ignorado | No tiene inodoro o retrete con descarga de agua | Desconocido |
|  | Total  | Red pública (cloaca) | Cámara séptica y a pozo ciego/ciego      | Sólo cámara séptica y a pozo ciego/ciego |                      |   |                      |                                     |  |          |   |             |
| <b>TOTAL DE POBLACION POR CÁMERA DENTRO DE LA VIVIENDA</b> |  |                      |  |  |                      |   |                      |                                     |  |          |   |             |
|  | 79.203                                       | 15.830               | 31.868                                   | 18.521                                   | 1.628                | 1.826                                     | 348                  | 551                                 | 838                                      | 89       | 8.323   | 1.207       |
|  | 65.405                                       | 15.758               | 30.003                                   | 14.958                                   | 1.528                | 1.023                                     | 313                  | 373                                 | 286                                      | 51       | 1.443   | 682         |
| .Red pública (agua corriente)                              | 48.638                                       | 15.412               | 20.293                                   | 9.342                                    | 1.243                | 841                                       | 313                  | 276                                 | 209                                      | 43       | 996   | 511         |
| .Perforación con bomba a motor                             | 15.335                                       | 141                  | 9.210                                    | 5.034                                    | 250                  | 180                                       | -                    | 95                                  | 77                                       | 8        | 353   | 167         |
| .Perforación con bomba manual                              | 805  | 7                    | 260                                      | 441                                      | 7                    | -   | -                    | -                                   | -  | -        | 76  | 14          |
| .Pozo  | 241  | 94                   | 29                                       | 104                                      | -                    | -   | -                    | -                                   | -  | -        | 14  | -           |
| .Agua de lluvia  | -  | -                    | -  | -  | -                    | -   | -                    | -                                   | -  | -        | -   | -           |
| .Transporte por cisterna                                   | 13   | -                    | 13                                       | -  | -                    | -   | -                    | -                                   | -  | -        | -   | -           |
| .Rio, canal, arroyo, etc.                                  | 28   | -                    | 20                                       | 8  | -                    | -   | -                    | -                                   | -  | -        | -   | -           |
| .Desconocido   | 345  | 104                  | 178                                      | 29                                       | 28                   | 2   | -                    | 2                                   | -  | -        | 4   | -           |
| <b>FUERA DE LA VIVIENDA PERO DENTRO DEL TERRENO</b>        |  |                      |  |  |                      |   |                      |                                     |  |          |   |             |
|  | 10.737                                       | 72                   | 1.865                                    | 3.563                                    | 100                  | 803                                       | 35                   | 178                                 | 552                                      | 38       | 4.130   | 204         |
| .Red pública (agua corriente)                              | 4.101  | 68                   | 539                                      | 1.215                                    | 43                   | 386                                       | 35                   | 55                                  | 258                                      | 38       | 1.792   | 58          |
| .Perforación con bomba a motor                             | 3.681  | 3                    | 1.066                                    | 1.255                                    | 32                   | 257                                       | -                    | 113                                 | 144                                      | -        | 1.000   | 68          |
| .Perforación con bomba manual                              | 2.529  | -                    | 206                                      | 973                                      | 23                   | 153                                       | -                    | 10                                  | 143                                      | -        | 1.118   | 56          |
| .Pozo  | 305  | -                    | 23                                       | 92                                       | -                    | 4   | -                    | -                                   | 4  | -        | 176   | 10          |
| .Agua de lluvia  | 9  | -                    | -  | -  | -                    | -   | -                    | -                                   | -  | -        | 9   | -           |
| .Transporte por cisterna                                   | -  | -                    | -  | -  | -                    | -   | -                    | -                                   | -  | -        | -   | -           |
| .Rio, canal, arroyo, etc.                                  | 9  | -                    | 3  | 6  | -                    | -   | -                    | -                                   | -  | -        | -   | -           |
| .Desconocido   | 103  | 1                    | 28                                       | 22                                       | 2                    | 3   | -                    | -                                   | 3  | -        | 35  | 12          |
| <b>FUERA DEL TERRENO</b>                                   |  |                      |  |  |                      |   |                      |                                     |  |          |   |             |
|  | 1.426  | -                    | -  | -  | -                    | -   | -                    | -                                   | -  | -        | 1.411   | 15          |
| .Red pública (agua corriente)                              | 439  | -                    | -  | -  | -                    | -   | -                    | -                                   | -  | -        | 439   | -           |
| .Perforación con bomba a motor                             | 316  | -                    | -  | -  | -                    | -   | -                    | -                                   | -  | -        | 315   | 1           |
| .Perforación con bomba manual                              | 316  | -                    | -  | -  | -                    | -   | -                    | -                                   | -  | -        | 315   | 1           |
| .Pozo  | 207  | -                    | -  | -  | -                    | -   | -                    | -                                   | -  | -        | 200   | 7           |
| .Agua de lluvia  | 21   | -                    | -  | -  | -                    | -   | -                    | -                                   | -  | -        | 21  | -           |
| .Transporte por cisterna                                   | 66   | -                    | -  | -  | -                    | -   | -                    | -                                   | -  | -        | 60  | 6           |
| .Rio, canal, arroyo, etc.                                  | 19   | -                    | -  | -  | -                    | -   | -                    | -                                   | -  | -        | 19  | -           |
| .Desconocido   | 42   | -                    | -  | -  | -                    | -   | -                    | -                                   | -  | -        | 42  | -           |
| <b>DESCONOCIDO</b>   |  |                      |  |  |                      |   |                      |                                     |  |          |   |             |
|  | 1.635  | -                    | -  | -  | -                    | -   | -                    | -                                   | -  | -        | 1.339   | 296         |

GARAY

CUADRO V6-D: POBLACION EN HOGARES PARTICULARES POR SERVICIO SANITARIO SEGUN PROVISION Y PROCEDENCIA DEL AGUA

| Provisión y procedencia del agua | Servicio sanitario                        |                             |                 |              |       |  |                             |                 |              |          |          |   |
|----------------------------------|---|-----------------------------|-----------------|--------------|-------|--|-----------------------------|-----------------|--------------|----------|----------|---|
|                                  | Población en hogares particulares         |                             |                 |              |       | Tiene inodoro o retrete con descarga de agua |                             |                 |              |          |          | No tiene inodoro o retrete con descarga de agua |
|                                  | De uso exclusivo del hogar con desague a: |                             |                 |              |       | De uso compart. c/otro hogar c/desague a:    |                             |                 |              |          |          |   |
| Total                            | Red pública (cloaca)                      | Cámara séptica y pozo ciego | Sólo pozo ciego | Sólo inodoro | Total | Red pública (cloaca)                         | Cámara séptica y pozo ciego | Sólo pozo ciego | Sólo inodoro | Ignorado | Ignorado | Desconocido                                     |
| 15.223                           | 6.839                                     | 63                          | 3.884           | 4.386        | 506   | 601  | -                           | 103             | 459          | 39       | 6.105    | 678   |
| 5.046                            | 4.812                                     | 46                          | 2.897           | 1.617        | 252   | 108  | -                           | 54              | 54           | -        | 61       | 67  |
| 2.313                            | 2.195                                     | 29                          | 1.525           | 545          | 96    | 62   | -                           | 23              | 39           | -        | 35       | 21  |
| 2.511                            | 2.419                                     | 10                          | 1.306           | 959          | 144   | 46   | -                           | 31              | 15           | -        | 10       | 36  |
| 183                              | 139                                       | 6                           | 39              | 94           | 6     | -  | -                           | -               | -            | -        | 16       | 8   |
| 6                                | 6   | -                           | 6               | -            | -     | -  | -                           | -               | -            | -        | -        | -   |
| -                                | -   | -                           | -               | -            | -     | -  | -                           | -               | -            | -        | -        | -   |
| 8                                | 8   | -                           | -               | 8            | -     | -  | -                           | -               | -            | -        | -        | -   |
| -                                | -   | -                           | -               | -            | -     | -  | -                           | -               | -            | -        | -        | -   |
| 47                               | 45  | 7                           | 21              | 11           | 6     | -  | -                           | -               | -            | -        | -        | 2   |
| 7.898                            | 4.027                                     | 17                          | 987             | 2.769        | 254   | 480  | -                           | 43              | 398          | 39       | 3.130    | 261   |
| 435                              | 233                                       | 13                          | 108             | 101          | 11    | 25   | -                           | -               | 22           | 3        | 168      | 9   |
| 2.195                            | 1.633                                     | 1                           | 567             | 919          | 146   | 155  | -                           | 35              | 100          | 20       | 371      | 36  |
| 4.879                            | 1.961                                     | 3                           | 261             | 1.612        | 85    | 263  | -                           | 8               | 239          | 16       | 2.481    | 174   |
| 246                              | 106                                       | -                           | 21              | 83           | 2     | 31   | -                           | -               | 31           | -        | 88       | 21  |
| 19                               | 11  | -                           | -               | 11           | -     | 6  | -                           | -               | 6            | -        | -        | 2   |
| -                                | -   | -                           | -               | -            | -     | -  | -                           | -               | -            | -        | -        | -   |
| 2                                | -   | -                           | -               | -            | -     | -  | -                           | -               | -            | -        | 2        | -   |
| 122                              | 83  | -                           | 30              | 43           | 10    | -  | -                           | -               | -            | -        | 20       | 19  |
| 2.150                            | -   | -                           | -               | -            | -     | 13   | -                           | 6               | 7            | -        | 2.033    | 104   |
| 128                              | -   | -                           | -               | -            | -     | -  | -                           | -               | -            | -        | 122      | 6   |
| 292                              | -   | -                           | -               | -            | -     | -  | -                           | -               | -            | -        | 286      | 6   |
| 1.324                            | -   | -                           | -               | -            | -     | 7  | -                           | 6               | 1            | -        | 1.234    | 83  |
| 141                              | -   | -                           | -               | -            | -     | 6  | -                           | -               | 6            | -        | 132      | 3   |
| 2                                | -   | -                           | -               | -            | -     | -  | -                           | -               | -            | -        | 2        | -   |
| 15                               | -   | -                           | -               | -            | -     | -  | -                           | -               | -            | -        | 15       | -   |
| 184                              | -   | -                           | -               | -            | -     | -  | -                           | -               | -            | -        | 178      | 6   |
| 64                               | -   | -                           | -               | -            | -     | -  | -                           | -               | -            | -        | 64       | -   |
| 1.127                            | -   | -                           | -               | -            | -     | -  | -                           | -               | -            | -        | 881      | 246   |

TOTAL DE POBLACION

POR CAÑERIA DENTRO DE LA VIVIENDA

- .Red pública (agua corriente)
- .Perforación con bomba a motor
- .Perforación con bomba manual
- .Pozo
- .Agua de lluvia
- .Transporte por cisterna
- .Rio, canal, arroyo, etc.
- .Desconocido

FUERA DE LA VIVIENDA PERO DENTRO DEL TERRENO

- .Red pública (agua corriente)
- .Perforación con bomba a motor
- .Perforación con bomba manual
- .Pozo
- .Agua de lluvia
- .Transporte por cisterna
- .Rio, canal, arroyo, etc.
- .Desconocido

FUERA DEL TERRENO

- .Red pública (agua corriente)
- .Perforación con bomba a motor
- .Perforación con bomba manual
- .Pozo
- .Agua de lluvia
- .Transporte por cisterna
- .Rio, canal, arroyo, etc.
- .Desconocido

DESCONOCIDO

GENERAL LOPEZ

CUADRO V6-D: POBLACION EN HOGARES PARTICULARES POR SERVICIO SANITARIO SEGUN PROVISION Y PROCEDENCIA DEL AGUA

| Provisión y procedencia del agua                    | Servicio sanitario                           |                      |                             |                   |                   |   |                             |                   |                             |                      |                             |                   |   |             |
|---|--|----------------------|-----------------------------|-------------------|-------------------|---|-----------------------------|-------------------|-----------------------------|----------------------|-----------------------------|-------------------|---|-------------|
|   | Tiene inodoro o retrete con descarga de agua |                      |                             |                   |                   | De uso compart. c/otro hogar c/desague a: |                             |                   |                             |                      |                             |                   |   |             |
|   | De uso exclusivo del hogar con desague a:    |                      | Cámara séptica y pozo ciego |                   | Sólo a pozo ciego |   | Red pública (cloaca)        |                   | Cámara séptica y pozo ciego |                      | Sólo a pozo ciego           |                   | No tiene inodoro o retrete con descarga de agua |             |
| Población en hogares particulares                   | Total  | Red pública (cloaca) | Cámara séptica y pozo ciego | Sólo a pozo ciego | Total             | Red pública (cloaca)                      | Cámara séptica y pozo ciego | Sólo a pozo ciego | Total                       | Red pública (cloaca) | Cámara séptica y pozo ciego | Sólo a pozo ciego | Ignorado  | Desconocido |
| <b>TOTAL DE POBLACION</b>                           | 171.124                                      | 144.936              | 33.160                      | 64.659            | 41.053            | 6.064                                     | 3.080                       | 354               | 1.065                       | 1.471                | 190                         | 20.419            | 2.689   |             |
| <b>POR CAÑERIA DENTRO DE LA VIVIENDA</b>            | 136.347                                      | 131.325              | 32.684                      | 60.813            | 32.554            | 5.274                                     | 1.659                       | 284               | 732                         | 567                  | 76                          | 2.180             | 1.183   |             |
| . Red pública (agua corriente)                      | 48.668                                       | 46.805               | 9.568                       | 22.915            | 12.682            | 1.640                                     | 592                         | 63                | 256                         | 254                  | 19                          | 943               | 328   |             |
| . Perforación con bomba a motor                     | 84.054                                       | 81.248               | 22.964                      | 38.753            | 18.123            | 3.408                                     | 1.008                       | 221               | 457                         | 287                  | 43                          | 1.006             | 792   |             |
| . Perforación con bomba manual                      | 2.502  | 2.252                | 65                          | 781               | 1.328             | 78  | 28                          | 15                | 15                          | 6                    | 7                           | 201               | 21  |             |
| . Pozo  | 520  | 468                  | 4                           | 146               | 291               | 27  | 15                          | 15                | 15                          | 15                   | 15                          | 24                | 13  |             |
| . Agua de lluvia                                    | 81   | 72                   | 26                          | 21                | 21                | 25  | 5                           | 5                 | 5                           | 5                    | 5                           | 5                 | 4   |             |
| . Transporte por cisterna                           | 47   | 47                   | 20                          | 24                | 3                 | 3   | 3                           | 3                 | 3                           | 3                    | 3                           | 3                 | 3   |             |
| . Río, canal, arroyo, etc.                          | 14   | 14                   | 4                           | 10                | 10                | 10  | 10                          | 10                | 10                          | 10                   | 10                          | 10                | 10  |             |
| . Desconocido                                       | 461  | 419                  | 83                          | 168               | 75                | 93  | 11                          | 11                | 4                           | 4                    | 7                           | 6                 | 25  |             |
| <b>FUERA DE LA VIVIENDA PERO DENTRO DEL TERRENO</b> | 28.262                                       | 13.611               | 476                         | 3.746             | 8.499             | 790                                       | 1.410                       | 70                | 333                         | 893                  | 114                         | 12.523            | 718   |             |
| . Red pública (agua corriente)                      | 3.506  | 1.699                | 23                          | 551               | 1.007             | 118                                       | 278                         | 1                 | 63                          | 198                  | 16                          | 1.451             | 78  |             |
| . Perforación con bomba a motor                     | 8.215  | 4.968                | 427                         | 1.875             | 2.398             | 268                                       | 455                         | 64                | 186                         | 173                  | 32                          | 2.637             | 155   |             |
| . Perforación con bomba manual                      | 15.668                                       | 6.508                | 26                          | 1.327             | 4.807             | 348                                       | 655                         | 7                 | 81                          | 510                  | 64                          | 8.035             | 470   |             |
| . Pozo  | 447  | 175                  | 24                          | 24                | 133               | 18  | 7                           | 7                 | 7                           | 7                    | 7                           | 256               | 9   |             |
| . Agua de lluvia                                    | 230  | 186                  | 2                           | 43                | 107               | 16  | 7                           | 7                 | 7                           | 7                    | 7                           | 64                | 5   |             |
| . Transporte por cisterna                           | 46   | 27                   | 7                           | 7                 | 20                | 5   | 5                           | 5                 | 5                           | 3                    | 2                           | 9                 | 5   |             |
| . Río, canal, arroyo, etc.                          | 14   | 3                    | 3                           | 3                 | 3                 | 3   | 3                           | 3                 | 3                           | 3                    | 3                           | 11                | 11  |             |
| . Desconocido                                       | 136  | 65                   | 16                          | 16                | 27                | 22  | 10                          | 5                 | 3                           | 2                    | 2                           | 60                | 1   |             |
| <b>FUERA DEL TERRENO</b>                            | 3.740  | -                    | -                           | -                 | -                 | -   | 11                          | -                 | -                           | 11                   | -                           | 3.605             | 124   |             |
| . Red pública (agua corriente)                      | 843  | -                    | -                           | -                 | -                 | -   | -                           | -                 | -                           | -                    | -                           | 803               | 40  |             |
| . Perforación con bomba a motor                     | 565  | -                    | -                           | -                 | -                 | -   | 8                           | -                 | -                           | 8                    | -                           | 550               | 7   |             |
| . Perforación con bomba manual                      | 1.527  | -                    | -                           | -                 | -                 | -   | -                           | -                 | -                           | -                    | -                           | 1.470             | 57  |             |
| . Pozo  | 208  | -                    | -                           | -                 | -                 | -   | -                           | -                 | -                           | -                    | -                           | 206               | 2   |             |
| . Agua de lluvia                                    | 103  | -                    | -                           | -                 | -                 | -   | -                           | -                 | -                           | -                    | -                           | 102               | 1   |             |
| . Transporte por cisterna                           | 325  | -                    | -                           | -                 | -                 | -   | -                           | -                 | -                           | -                    | -                           | 325               | -   |             |
| . Río, canal, arroyo, etc.                          | 46   | -                    | -                           | -                 | -                 | -   | -                           | -                 | -                           | -                    | -                           | 43                | 3   |             |
| . Desconocido                                       | 123  | -                    | -                           | -                 | -                 | -   | 3                           | -                 | -                           | 3                    | -                           | 106               | 14  |             |
| <b>DESCONOCIDO</b>                                  | 2.775  | -                    | -                           | -                 | -                 | -   | -                           | -                 | -                           | -                    | -                           | 2.111             | 664   |             |



GENERAL OBLIGADO

CUADRO V6-D: POBLACION EN HOGARES PARTICULARES POR SERVICIO SANITARIO SEGUN PROVISION Y PROCEDENCIA DEL AGUA

| Provisión y procedencia del agua                    | Servicio sanitario                           |                      |                             |                      |          |       |   |                             |                   |          |          |   |
|---|--|----------------------|-----------------------------|----------------------|----------|-------|---|-----------------------------|-------------------|----------|----------|---|
|   | Tiene inodoro o retrete con descarga de agua |                      |                             |                      |          |       | De uso compart. c/otro hogar c/desague a: |                             |                   |          |          | No tiene inodoro o retrete con descarga de agua |
|   | De uso exclusivo del hogar con desague a:    |                      |                             | Red pública (Cloaca) |          |       | Cámara séptica y pozo ciego               |                             | Solo a pozo ciego |          | Ignorado |   |
|   | Total  | Red pública (Cloaca) | Cámara séptica y pozo ciego | Solo a pozo ciego    | Ignorado | Total | Red pública (Cloaca)                      | Cámara séptica y pozo ciego | Solo a pozo ciego | Ignorado |          | Desconocido                                     |
| <b>TOTAL DE POBLACION</b>                           | 144.661                                      | 20.135               | 37.825                      | 17.984               | 8.768    | 5.204 | 519                                       | 1.816                       | 2.256             | 613      | 49.660   | 5.085   |
| <b>POR CAÑERIA DENTRO DE LA VIVIENDA</b>            | 75.835                                       | 19.915               | 32.469                      | 9.307                | 7.497    | 2.295 | 428                                       | 1.070                       | 598               | 259      | 3.023    | 1.329   |
| . Red pública (agua corriente)                      | 63.044                                       | 19.753               | 24.932                      | 6.324                | 6.440    | 2.026 | 428                                       | 900                         | 465               | 233      | 2.454    | 1.115   |
| . Perforación con bomba a motor                     | 10.479                                       | 53                   | 6.564                       | 2.306                | 848      | 240   | -   | 150                         | 64                | 26       | 309      | 159   |
| . Perforación con bomba manual                      | 1.266  | 5                    | 499                         | 471                  | 98       | 23    | -   | 17                          | 6                 | -        | 153      | 17  |
| . Pozo  | 279  | -                    | 70                          | 124                  | 26       | -     | -   | -                           | -                 | -        | 43       | 16  |
| . Agua de lluvia                                    | 3  | -                    | 3                           | -                    | -        | -     | -   | -                           | -                 | -        | -        | -   |
| . Transporte por cisterna                           | 21   | -                    | 4                           | 17                   | -        | -     | -   | -                           | -                 | -        | -        | -   |
| . Río, canal, arroyo, etc.                          | -  | -                    | -                           | -                    | -        | -     | -   | -                           | -                 | -        | -        | -   |
| . Desconocido                                       | 743  | 104                  | 397                         | 65                   | 85       | 6     | -   | 3                           | 3                 | -        | 64       | 22  |
| <b>FUERA DE LA VIVIENDA PERO DENTRO DEL TERRENO</b> | 43.967                                       | 15.524               | 5.356                       | 8.677                | 1.271    | 2.909 | 91  | 746                         | 1.718             | 354      | 23.915   | 1.619   |
| . Red pública (agua corriente)                      | 12.366                                       | 4.705                | 1.707                       | 2.469                | 326      | 1.322 | 86  | 388                         | 690               | 158      | 5.855    | 484   |
| . Perforación con bomba a motor                     | 6.224  | 3.664                | 1.807                       | 1.574                | 275      | 346   | -   | 179                         | 156               | 11       | 1.947    | 267   |
| . Perforación con bomba manual                      | 21.736                                       | 6.234                | 1.634                       | 4.052                | 544      | 1.105 | -   | 163                         | 774               | 168      | 13.739   | 658   |
| . Pozo  | 2.402  | 617                  | 112                         | 414                  | 91       | 87    | -   | 6                           | 67                | 14       | 1.593    | 105   |
| . Agua de lluvia                                    | 373  | 59                   | 28                          | 27                   | 4        | 13    | -   | 3                           | 10                | -        | 296      | 5   |
| . Transporte por cisterna                           | 48   | 21                   | -                           | 21                   | -        | 9     | -   | -                           | 9                 | -        | 18       | -   |
| . Río, canal, arroyo, etc.                          | 38   | 10                   | -                           | 1                    | 9        | -     | -   | -                           | -                 | -        | 28       | -   |
| . Desconocido                                       | 780  | 214                  | 68                          | 119                  | 22       | 27    | 5   | 7                           | 12                | 3        | 439      | 100   |
| <b>FUERA DEL TERRENO</b>                            | 16.386                                       | -                    | -                           | -                    | -        | -     | -   | -                           | -                 | -        | 15.631   | 755   |
| . Red pública (agua corriente)                      | 5.171  | -                    | -                           | -                    | -        | -     | -   | -                           | -                 | -        | 4.900    | 271   |
| . Perforación con bomba a motor                     | 1.471  | -                    | -                           | -                    | -        | -     | -   | -                           | -                 | -        | 1.393    | 78  |
| . Perforación con bomba manual                      | 7.276  | -                    | -                           | -                    | -        | -     | -   | -                           | -                 | -        | 6.957    | 319   |
| . Pozo  | 1.464  | -                    | -                           | -                    | -        | -     | -   | -                           | -                 | -        | 1.411    | 53  |
| . Agua de lluvia                                    | 262  | -                    | -                           | -                    | -        | -     | -   | -                           | -                 | -        | 262      | -   |
| . Transporte por cisterna                           | 90   | -                    | -                           | -                    | -        | -     | -   | -                           | -                 | -        | 76       | 14  |
| . Río, canal, arroyo, etc.                          | 322  | -                    | -                           | -                    | -        | -     | -   | -                           | -                 | -        | 320      | 2   |
| . Desconocido                                       | 330  | -                    | -                           | -                    | -        | -     | -   | -                           | -                 | -        | 312      | 18  |
| <b>DESCONOCIDO</b>                                  | 8.473  | -                    | -                           | -                    | -        | -     | -   | -                           | -                 | -        | 7.091    | 1.382   |

IRIONDO

CUADRO V6-D: POBLACION EN HOGARES PARTICULARES POR SERVICIO SANITARIO SEGUN PROVISION Y PROCEDENCIA DEL AGUA

| Provisión y procedencia del agua                    | Servicio sanitario                           |                      |   |                 |        |   |                             |   |       |   |                             |                 |       |                      |                             |                 |       |
|---|--|----------------------|---|-----------------|--------|---|-----------------------------|---|-------|---|-----------------------------|-----------------|-------|----------------------|-----------------------------|-----------------|-------|
|   | Tiene inodoro o retrete con descarga de agua |                      |   |                 |        | No tiene inodoro o retrete con descarga de agua |                             |   |       |   |                             |                 |       |                      |                             |                 |       |
|   | De uso exclusivo del hogar con desagüe a:    |                      | De uso compart. c/otro hogar c/desagüe a: |                 |        | De uso compart. c/otro hogar c/desagüe a:       |                             | De uso compart. c/otro hogar c/desagüe a: |       | De uso compart. c/otro hogar c/desagüe a: |                             |                 |       |                      |                             |                 |       |
| Población en hogares particulares                   | Total  | Red pública (cloaca) | Cámara séptica y pozo ciego               | Sólo pozo ciego | Total  | Red pública (cloaca)                            | Cámara séptica y pozo ciego | Sólo pozo ciego                           | Total | Red pública (cloaca)                      | Cámara séptica y pozo ciego | Sólo pozo ciego | Total | Red pública (cloaca) | Cámara séptica y pozo ciego | Sólo pozo ciego | Total |
|   | <b>TOTAL DE POBLACION</b>                    | 61.895               | 18.379                                    | 19.985          | 11.400 | 2.023   | 1.977                       | 722                                       | 542   | 631                                       | 82                          | 6.904           | 1.227 |                      |                             |                 |       |
| <b>POR CAÑERIA DENTRO DE LA VIVIENDA</b>            | 51.764                                       | 18.187               | 18.929                                    | 9.139           | 1.902  | 1.409   | 619                         | 421                                       | 323   | 46  | 1.396                       | 802             |       |                      |                             |                 |       |
| . Red pública (agua corriente)                      | 41.808                                       | 18.045               | 13.245                                    | 6.110           | 1.436  | 1.216   | 619                         | 294                                       | 266   | 37  | 1.038                       | 718             |       |                      |                             |                 |       |
| . Perforación con bomba a motor                     | 8.780  | 57                   | 5.195                                     | 2.612           | 403    | 176   | -                           | 116                                       | 51    | 9   | 268                         | 69              |       |                      |                             |                 |       |
| . Perforación con bomba manual                      | 645  | -                    | 284                                       | 282             | 19     | -   | -                           | -   | -     | -   | 49                          | 11              |       |                      |                             |                 |       |
| . Pozo  | 195  | -                    | 73  | 95              | 10     | 6   | -                           | -   | 6     | -   | 11                          | -               |       |                      |                             |                 |       |
| . Agua de lluvia                                    | -  | -                    | -   | -               | -      | -   | -                           | -   | -     | -   | -                           | -               |       |                      |                             |                 |       |
| . Transporte por cisterna                           | -  | -                    | -   | -               | -      | -   | -                           | -   | -     | -   | -                           | -               |       |                      |                             |                 |       |
| . Río, canal, arroyo, etc.                          | 2  | -                    | -   | -               | -      | -   | -                           | -   | -     | -   | -                           | -               |       |                      |                             |                 |       |
| . Desconocido                                       | 334  | 85                   | 132                                       | 38              | 34     | 11  | -                           | 11  | -     | -   | 30                          | 4               |       |                      |                             |                 |       |
| <b>FUERA DE LA VIVIENDA PERO DENTRO DEL TERRENO</b> | 7.706  | 192                  | 1.056                                     | 2.261           | 121    | 568   | 103                         | 121                                       | 308   | 36  | 3.358                       | 150             |       |                      |                             |                 |       |
| . Red pública (agua corriente)                      | 3.463  | 176                  | 428                                       | 963             | 43     | 405   | 103                         | 86  | 189   | 27  | 1.400                       | 48              |       |                      |                             |                 |       |
| . Perforación con bomba a motor                     | 2.075  | 6                    | 504                                       | 661             | 48     | 90  | -                           | 35  | 55    | -   | 728                         | 38              |       |                      |                             |                 |       |
| . Perforación con bomba manual                      | 1.721  | -                    | 80  | 515             | 16     | 60  | -                           | -   | 60    | -   | 989                         | 61              |       |                      |                             |                 |       |
| . Pozo  | 384  | -                    | 23  | 116             | 9      | 13  | -                           | -   | 4     | 9   | 220                         | 3               |       |                      |                             |                 |       |
| . Agua de lluvia                                    | -  | -                    | -   | -               | -      | -   | -                           | -   | -     | -   | -                           | -               |       |                      |                             |                 |       |
| . Transporte por cisterna                           | 9  | -                    | 3   | -               | -      | -   | -                           | -   | -     | -   | 6                           | -               |       |                      |                             |                 |       |
| . Río, canal, arroyo, etc.                          | -  | -                    | -   | -               | -      | -   | -                           | -   | -     | -   | -                           | -               |       |                      |                             |                 |       |
| . Desconocido                                       | 54   | 10                   | 18  | 6               | 5      | -   | -                           | -   | -     | -   | 15                          | -               |       |                      |                             |                 |       |
| <b>FUERA DEL TERRENO</b>                            | 1.019  | -                    | -   | -               | -      | -   | -                           | -   | -     | -   | 997                         | 22              |       |                      |                             |                 |       |
| . Red pública (agua corriente)                      | 284  | -                    | -   | -               | -      | -   | -                           | -   | -     | -   | 282                         | 2               |       |                      |                             |                 |       |
| . Perforación con bomba a motor                     | 163  | -                    | -   | -               | -      | -   | -                           | -   | -     | -   | 155                         | 8               |       |                      |                             |                 |       |
| . Perforación con bomba manual                      | 243  | -                    | -   | -               | -      | -   | -                           | -   | -     | -   | 235                         | 8               |       |                      |                             |                 |       |
| . Pozo  | 212  | -                    | -   | -               | -      | -   | -                           | -   | -     | -   | 208                         | 4               |       |                      |                             |                 |       |
| . Agua de lluvia                                    | 5  | -                    | -   | -               | -      | -   | -                           | -   | -     | -   | 5                           | -               |       |                      |                             |                 |       |
| . Transporte por cisterna                           | 56   | -                    | -   | -               | -      | -   | -                           | -   | -     | -   | 56                          | -               |       |                      |                             |                 |       |
| . Río, canal, arroyo, etc.                          | 11   | -                    | -   | -               | -      | -   | -                           | -   | -     | -   | 11                          | -               |       |                      |                             |                 |       |
| . Desconocido                                       | 45   | -                    | -   | -               | -      | -   | -                           | -   | -     | -   | 45                          | -               |       |                      |                             |                 |       |
| <b>DESCONOCIDO</b>                                  | 1.406  | -                    | -   | -               | -      | -   | -                           | -   | -     | -   | 1.153                       | 253             |       |                      |                             |                 |       |

LA CAPITAL

CUADRO V6-D: POBLACION EN HOGARES PARTICULARES POR SERVICIO SANITARIO SEGUN PROVISION Y PROCEDENCIA DEL AGUA

| Provisión y procedencia del agua                    | Servicio sanitario                        |                             |                   |          |        |  |                             |                   |          |       |                      |   |                   |          |             |
|---|---|-----------------------------|-------------------|----------|--------|--|-----------------------------|-------------------|----------|-------|----------------------|---|-------------------|----------|-------------|
|   | Población en hogares particulares         |                             |                   |          |        | Tiene inodoro o retrete con descarga de agua |                             |                   |          |       |                      | No tiene inodoro o retrete con descarga de agua |                   |          |             |
|   | De uso exclusivo del hogar con desague a: |                             |                   |          |        | De uso compart. c/otro hogar c/desague a:    |                             |                   |          |       |                      |   |                   |          |             |
| Total   | Red pública (cloaca)                      | Cámara séptica y pozo ciego | Sólo a pozo ciego | Ignorado | Total  | Red pública (cloaca)                         | Cámara séptica y pozo ciego | Sólo a pozo ciego | Ignorado | Total | Red pública (cloaca) | Cámara séptica y pozo ciego                     | Sólo a pozo ciego | Ignorado | Desconocido |
| <b>TOTAL DE POBLACION</b>                           | 437.762                                   | 108.957                     | 149.285           | 85.386   | 22.485 | 13.671                                       | 1.723                       | 4.889             | 6.301    | 758   | 48.104               | 9.874   |                   |          |             |
| <b>POR CAÑERIA DENTRO DE LA VIVIENDA</b>            | 326.540                                   | 108.678                     | 132.709           | 51.673   | 19.066 | 7.496  | 1.654                       | 3.243             | 2.245    | 354   | 3.847                | 3.071   |                   |          |             |
| . Red pública (agua corriente)                      | 272.770                                   | 105.581                     | 102.200           | 37.184   | 15.900 | 6.413  | 1.648                       | 2.597             | 1.862    | 306   | 3.001                | 2.491   |                   |          |             |
| . Perforación con bomba a motor                     | 49.842                                    | 2.658                       | 29.033            | 13.169   | 2.908  | 959  | -                           | 593               | 327      | 39    | 647                  | 468   |                   |          |             |
| . Perforación con bomba manual                      | 1.693                                     | 1.404                       | 7                 | 470      | 858    | 76   | -                           | 32                | 43       | 1     | 171                  | 42  |                   |          |             |
| . Pozo  | 372                                       | 351                         | -                 | 144      | 197    | 10   | -                           | 3                 | -        | -     | 16                   | 2   |                   |          |             |
| . Agua de lluvia                                    | 14  | 14                          | 7                 | 7        | 7      | -  | -                           | -                 | -        | -     | -                    | -   |                   |          |             |
| . Transporte por cisterna                           | 122                                       | 108                         | 38                | 67       | 3      | 6  | -                           | -                 | 6        | -     | 8                    | -   |                   |          |             |
| . Río, canal, arroyo, etc.                          | -   | -                           | -                 | -        | -      | -  | -                           | -                 | -        | -     | -                    | -   |                   |          |             |
| . Desconocido                                       | 1.727                                     | 1.616                       | 432               | 817      | 191    | 176  | 6                           | 18                | 7        | 8     | 4                    | 68  |                   |          |             |
| <b>FUERA DE LA VIVIENDA PERO DENTRO DEL TERRENO</b> | 79.238                                    | 53.987                      | 16.576            | 33.713   | 3.419  | 6.150  | 69                          | 1.627             | 4.050    | 404   | 17.349               | 1.752   |                   |          |             |
| . Red pública (agua corriente)                      | 27.641                                    | 17.492                      | 4.186             | 12.002   | 1.080  | 3.143  | 63                          | 862               | 2.033    | 185   | 6.381                | 625   |                   |          |             |
| . Perforación con bomba a motor                     | 23.992                                    | 19.222                      | 8.543             | 9.377    | 1.276  | 1.338  | -                           | 517               | 794      | 27    | 3.143                | 289   |                   |          |             |
| . Perforación con bomba manual                      | 25.774                                    | 16.163                      | 3.625             | 11.538   | 970    | 1.561  | 6                           | 244               | 1.165    | 146   | 7.385                | 665   |                   |          |             |
| . Pozo  | 1.106                                     | 554                         | 62                | 466      | 26     | 83   | -                           | 2                 | 57       | 24    | 331                  | 138   |                   |          |             |
| . Agua de lluvia                                    | 35  | 16                          | -                 | 16       | -      | -  | -                           | -                 | -        | -     | 19                   | -   |                   |          |             |
| . Transporte por cisterna                           | 168                                       | 131                         | 35                | 73       | 23     | 6  | -                           | -                 | -        | 6     | 31                   | -   |                   |          |             |
| . Río, canal, arroyo, etc.                          | 19  | 5                           | -                 | 5        | -      | 6  | -                           | -                 | -        | -     | 14                   | -   |                   |          |             |
| . Desconocido                                       | 503                                       | 404                         | 124               | 236      | 44     | 19   | -                           | 2                 | 1        | 16    | 45                   | 35  |                   |          |             |
| <b>FUERA DEL TERRENO</b>                            | 20.741                                    | -                           | -                 | -        | -      | 25   | -                           | 19                | 6        | -     | 20.074               | 642   |                   |          |             |
| . Red pública (agua corriente)                      | 9.165                                     | -                           | -                 | -        | -      | 8  | -                           | 2                 | 6        | -     | 8.861                | 296   |                   |          |             |
| . Perforación con bomba a motor                     | 1.716                                     | -                           | -                 | -        | -      | 13   | -                           | 13                | -        | -     | 1.656                | 47  |                   |          |             |
| . Perforación con bomba manual                      | 5.544                                     | -                           | -                 | -        | -      | 4  | -                           | 4                 | -        | -     | 5.419                | 121   |                   |          |             |
| . Pozo  | 704                                       | -                           | -                 | -        | -      | -  | -                           | -                 | -        | -     | 656                  | 48  |                   |          |             |
| . Agua de lluvia                                    | 415                                       | -                           | -                 | -        | -      | -  | -                           | -                 | -        | -     | 412                  | 3   |                   |          |             |
| . Transporte por cisterna                           | 2.035                                     | -                           | -                 | -        | -      | -  | -                           | -                 | -        | -     | 1.970                | 65  |                   |          |             |
| . Río, canal, arroyo, etc.                          | 680                                       | -                           | -                 | -        | -      | -  | -                           | -                 | -        | -     | 678                  | 2   |                   |          |             |
| . Desconocido                                       | 482                                       | -                           | -                 | -        | -      | -  | -                           | -                 | -        | -     | 422                  | 60  |                   |          |             |
| <b>DESCONOCIDO</b>                                  | 11.243                                    | -                           | -                 | -        | -      | -  | -                           | -                 | -        | -     | 6.834                | 4.409   |                   |          |             |

## LAS COLONIAS

CUADRO V5-D: POBLACION EN HOGARES PARTICULARES POR SERVICIO SANITARIO SEGUN PROVISION Y PROCEDENCIA DEL AGUA

| Provisión y procedencia del agua                            | Servicio sanitario                           |                      |                             |                   |            |   |                      |                             |                   |           | No tiene inodoro o retrete con descarga de agua |            |
|---|--|----------------------|-----------------------------|-------------------|------------|---|----------------------|-----------------------------|-------------------|-----------|---|------------|
|   | Tiene inodoro o retrete con descarga de agua |                      |                             |                   |            | De uso exclusivo del hogar con desague a: |                      |                             |                   |           |   |            |
|   | Total  | Red pública (cloaca) | Cámara séptica y pozo ciego | Sólo a pozo ciego | Ignorado   | Total                                     | Red pública (cloaca) | Cámara séptica y pozo ciego | Sólo a pozo ciego | Ignorado  |   |            |
| <b>TOTAL DE POBLACION POR CAÑERIA DENTRO DE LA VIVIENDA</b> | <b>85.606</b>                                | <b>9.495</b>         | <b>39.138</b>               | <b>23.288</b>     | <b>945</b> | <b>2.256</b>                              | <b>200</b>           | <b>959</b>                  | <b>1.063</b>      | <b>34</b> | <b>9.843</b>                                    | <b>641</b> |
|   | 69.479                                       | 9.473                | 36.729                      | 18.919            | 753        | 1.669                                     | 194                  | 799                         | 664               | 12        | 1.567   | 369        |
| .Red pública (agua corriente)                               | 48.191                                       | 9.432                | 25.872                      | 10.434            | 448        | 1.122                                     | 194                  | 539                         | 382               | 7         | 655   | 228        |
| .Perforación con bomba a motor                              | 19.423                                       | 36                   | 10.266                      | 7.571             | 284        | 486                                       | -                    | 236                         | 245               | 5         | 650   | 130        |
| .Perforación con bomba manual                               | 1.186  | -                    | 379                         | 580               | 8          | 18  | -                    | -                           | 18                | -         | 198   | 3          |
| .Pozo   | 543  | -                    | 127                         | 306               | 7          | 43  | -                    | 24                          | 19                | -         | 52  | 8          |
| .Agua de lluvia   | 14   | -                    | 6                           | 5                 | -          | -   | -                    | -                           | -                 | -         | 3   | -          |
| .Transporte por cisterna                                    | -  | -                    | -                           | -                 | -          | -   | -                    | -                           | -                 | -         | -   | -          |
| .Rio, canal, arroyo, etc.                                   | 13   | -                    | 3                           | 7                 | -          | -   | -                    | -                           | -                 | -         | 3   | -          |
| .Desconocido  | 109  | 5                    | 76                          | 16                | 6          | -   | -                    | -                           | -                 | -         | 6   | -          |
| <b>TOTAL DE LA VIVIENDA PERO FUERA DEL TERRENO</b>          | <b>13.520</b>                                | <b>6.992</b>         | <b>2.409</b>                | <b>4.369</b>      | <b>192</b> | <b>587</b>                                | <b>6</b>             | <b>160</b>                  | <b>399</b>        | <b>22</b> | <b>5.813</b>                                    | <b>128</b> |
|   | 1.991  | 17                   | 464                         | 641               | 27         | 175                                       | 6                    | 33                          | 136               | -         | 657   | 10         |
| .Red pública (agua corriente)                               | 5.941  | -                    | 1.383                       | 2.264             | 72         | 231                                       | -                    | 106                         | 112               | 13        | 1.951   | 40         |
| .Perforación con bomba a motor                              | 4.816  | 5                    | 485                         | 1.285             | 83         | 144                                       | -                    | 8                           | 131               | 5         | 2.758   | 55         |
| .Perforación con bomba manual                               | 713  | -                    | 61                          | 173               | 10         | 34  | -                    | 13                          | 19                | 2         | 412   | 23         |
| .Pozo   | 5  | 2                    | -                           | 2                 | -          | 3   | -                    | -                           | 1                 | 2         | -   | -          |
| .Agua de lluvia   | 10   | -                    | -                           | -                 | -          | -   | -                    | -                           | -                 | -         | 10  | -          |
| .Transporte por cisterna                                    | 5  | -                    | 5                           | -                 | -          | -   | -                    | -                           | -                 | -         | -   | -          |
| .Rio, canal, arroyo, etc.                                   | 39   | -                    | 10                          | 4                 | -          | -   | -                    | -                           | -                 | -         | 25  | -          |
| .Desconocido  | 1.811  | -                    | -                           | -                 | -          | -   | -                    | -                           | -                 | -         | 1.778   | 33         |
| <b>TOTAL DE LA VIVIENDA PERO FUERA DEL TERRENO</b>          | <b>637</b>                                   | <b>-</b>             | <b>-</b>                    | <b>-</b>          | <b>-</b>   | <b>-</b>                                  | <b>-</b>             | <b>-</b>                    | <b>-</b>          | <b>-</b>  | <b>621</b>                                      | <b>16</b>  |
|   | 386  | -                    | -                           | -                 | -          | -   | -                    | -                           | -                 | -         | 385   | 1          |
| .Red pública (agua corriente)                               | 520  | -                    | -                           | -                 | -          | -   | -                    | -                           | -                 | -         | 512   | 8          |
| .Perforación con bomba a motor                              | 178  | -                    | -                           | -                 | -          | -   | -                    | -                           | -                 | -         | 171   | 7          |
| .Pozo   | 3  | -                    | -                           | -                 | -          | -   | -                    | -                           | -                 | -         | 3   | -          |
| .Agua de lluvia   | 37   | -                    | -                           | -                 | -          | -   | -                    | -                           | -                 | -         | 37  | -          |
| .Transporte por cisterna                                    | 8  | -                    | -                           | -                 | -          | -   | -                    | -                           | -                 | -         | 8   | -          |
| .Rio, canal, arroyo, etc.                                   | 42   | -                    | -                           | -                 | -          | -   | -                    | -                           | -                 | -         | 41  | 1          |
| .Desconocido  | 796  | -                    | -                           | -                 | -          | -   | -                    | -                           | -                 | -         | 665   | 111        |

9 DE JULIO

CUAORO V6-D: POBLACION EN HOGARES PARTICULARES POR SERVICIO SANITARIO SEGUN PROVISION Y PROCEDENCIA DEL AGUA

| Provisión y procedencia del agua                    | Servicio sanitario                           |                             |              |   |                             |              |   |                             |              |   |                             |              |                      |                             |              |
|---|--|-----------------------------|--------------|---|-----------------------------|--------------|---|-----------------------------|--------------|---|-----------------------------|--------------|----------------------|-----------------------------|--------------|
|   | Tiene inodoro o retrete con descarga de agua |                             |              |   |                             |              | No tiene inodoro o retrete con descarga de agua |                             |              |   |                             |              |                      |                             |              |
|   | De uso exclusivo del hogar con desagüe a:    |                             |              | De uso compart. c/otro hogar c/desagüe a: |                             |              | De uso compart. c/otro hogar c/desagüe a:       |                             |              | De uso compart. c/otro hogar c/desagüe a: |                             |              |                      |                             |              |
|   | Red pública (cloaca)                         | Cámara séptica y pozo ciego | Sólo inodoro | Red pública (cloaca)                      | Cámara séptica y pozo ciego | Sólo inodoro | Red pública (cloaca)                            | Cámara séptica y pozo ciego | Sólo inodoro | Red pública (cloaca)                      | Cámara séptica y pozo ciego | Sólo inodoro | Red pública (cloaca) | Cámara séptica y pozo ciego | Sólo inodoro |
| <b>TOTAL DE POBLACION</b>                           | 27.205                                       | 11.353                      | 635          | 6.843                                     | 3.512                       | 363          | 497   | -                           | 184          | 283                                       | 30                          | 14.561       | 794                  |                             |              |
| <b>POR CAÑERÍA DENTRO DE LA VIVIENDA</b>            | 8.372  | 7.543                       | 629          | 5.579                                     | 1.189                       | 146          | 138   | -                           | 104          | 28  | 6                           | 632          | 59                   |                             |              |
| . Red pública (agua corriente)                      | 6.525  | 5.941                       | 621          | 4.457                                     | 767                         | 96           | 93  | -                           | 75           | 18  | -                           | 447          | 44                   |                             |              |
| . Perforación con bomba a motor                     | 597  | 487                         | 3            | 335                                       | 120                         | 29           | 16  | -                           | 12           | 4   | -                           | 94           | -                    |                             |              |
| . Perforación con bomba manual                      | 91   | 77                          | -            | 41  | 26                          | 10           | -   | -                           | 7            | -   | -                           | 14           | -                    |                             |              |
| . Pozo  | 229  | 208                         | -            | 128                                       | 80                          | -            | 3   | -                           | 2            | 1   | -                           | 18           | -                    |                             |              |
| . Agua de lluvia                                    | 802  | 741                         | -            | 553                                       | 177                         | 11           | 21  | -                           | 15           | -   | 6                           | 29           | 11                   |                             |              |
| . Transporte por cisterna                           | 24   | 7                           | -            | 4   | 3                           | -            | -   | -                           | -            | -   | -                           | 15           | 2                    |                             |              |
| . Río, canal, arroyo, etc.                          | 16   | 16                          | -            | -   | 16                          | -            | -   | -                           | -            | -   | -                           | -            | -                    |                             |              |
| . Desconocido                                       | 88   | 66                          | 5            | 61  | -                           | -            | 5   | -                           | -            | 5   | -                           | 15           | 2                    |                             |              |
| <b>FUERA DE LA VIVIENDA PERO DENTRO DEL TERRENO</b> | 11.385                                       | 3.810                       | 6            | 1.264                                     | 2.323                       | 217          | 355   | -                           | 78           | 253                                       | 24                          | 6.906        | 314                  |                             |              |
| . Red pública (agua corriente)                      | 1.298  | 561                         | 3            | 188                                       | 338                         | 32           | 72  | -                           | 19           | 43  | 10                          | 648          | 17                   |                             |              |
| . Perforación con bomba a motor                     | 203  | 124                         | -            | 55  | 51                          | 18           | 3   | -                           | 2            | 1   | -                           | 55           | 21                   |                             |              |
| . Perforación con bomba manual                      | 729  | 291                         | -            | 110                                       | 165                         | 16           | 13  | -                           | 3            | 10  | -                           | 401          | 24                   |                             |              |
| . Pozo  | 3.621  | 651                         | -            | 108                                       | 487                         | 76           | 92  | -                           | 15           | 77  | -                           | 2.813        | 65                   |                             |              |
| . Agua de lluvia                                    | 5.336  | 2.139                       | 3            | 777                                       | 1.284                       | 75           | 174   | -                           | 39           | 121                                       | 14                          | 2.837        | 186                  |                             |              |
| . Transporte por cisterna                           | 60   | 5                           | -            | -   | 5                           | -            | -   | -                           | -            | -   | -                           | 54           | 1                    |                             |              |
| . Río, canal, arroyo, etc.                          | 3  | -                           | -            | -   | -                           | -            | -   | -                           | -            | -   | -                           | 3            | -                    |                             |              |
| . Desconocido                                       | 135  | 39                          | -            | 26  | 13                          | -            | 1   | -                           | -            | 1   | -                           | 95           | -                    |                             |              |
| <b>FUERA DEL TERRENO</b>                            | 5.982  | -                           | -            | -   | -                           | -            | 4   | -                           | 2            | 2   | -                           | 5.846        | 132                  |                             |              |
| . Red pública (agua corriente)                      | 1.926  | -                           | -            | -   | -                           | -            | -   | -                           | -            | -   | -                           | 1.880        | 46                   |                             |              |
| . Perforación con bomba a motor                     | 72   | -                           | -            | -   | -                           | -            | -   | -                           | -            | -   | -                           | 72           | -                    |                             |              |
| . Perforación con bomba manual                      | 239  | -                           | -            | -   | -                           | -            | -   | -                           | -            | -   | -                           | 238          | 1                    |                             |              |
| . Pozo  | 1.608  | -                           | -            | -   | -                           | -            | -   | -                           | -            | -   | -                           | 1.558        | 50                   |                             |              |
| . Agua de lluvia                                    | 1.931  | -                           | -            | -   | -                           | -            | 4   | -                           | 2            | 2   | -                           | 1.911        | 16                   |                             |              |
| . Transporte por cisterna                           | 104  | -                           | -            | -   | -                           | -            | -   | -                           | -            | -   | -                           | 99           | 5                    |                             |              |
| . Río, canal, arroyo, etc.                          | 7  | -                           | -            | -   | -                           | -            | -   | -                           | -            | -   | -                           | 7            | -                    |                             |              |
| . Desconocido                                       | 95   | -                           | -            | -   | -                           | -            | -   | -                           | -            | -   | -                           | 81           | 14                   |                             |              |
| <b>DESCONOCIDO</b>                                  | 1.466  | -                           | -            | -   | -                           | -            | -   | -                           | -            | -   | -                           | 1.177        | 289                  |                             |              |

## ROSARIO

CUADRO V6-D: POBLACION EN HOGARES PARTICULARES POR SERVICIO SANITARIO SEGUN PROVISION Y PROCEDENCIA DEL AGUA

| Provisión y procedencia del agua                    | Servicio sanitario                           |                      |                             |                   |         |   |                             |                   |       |          | No tiene inodoro o retrete con descarga desconocida |        |        |
|---|--|----------------------|-----------------------------|-------------------|---------|---|-----------------------------|-------------------|-------|----------|---|--------|--------|
|   | Tiene inodoro o retrete con descarga de agua |                      |                             |                   |         | De uso compart. c/otro hogar c/desagüe a: |                             |                   |       |          |   |        |        |
|   | Total  | Red pública (cloaca) | Cámara séptica y pozo ciego | Sólo a pozo ciego | Total   | Red pública (cloaca)                      | Cámara séptica y pozo ciego | Sólo a pozo ciego | Total | Ignorado |   |        |        |
| <b>TOTAL DE POBLACION</b>                           | 1.069.293                                    | 947.375              | 458.004                     | 263.203           | 204.556 | 21.612                                    | 37.636                      | 9.459             | 8.800 | 17.386   | 1.991   | 70.653 | 13.629 |
| <b>POR CAÑERIA DENTRO DE LA VIVIENDA</b>            | 922.150                                      | 881.344              | 455.372                     | 247.064           | 159.163 | 19.745                                    | 23.935                      | 8.140             | 6.250 | 8.195    | 1.350   | 12.203 | 4.668  |
| .Red pública (agua corriente)                       | 868.193                                      | 849.529              | 452.502                     | 230.080           | 148.651 | 18.296                                    | 22.784                      | 8.080             | 5.960 | 7.818    | 926   | 11.586 | 4.294  |
| .Perforación con bomba a motor                      | 26.516                                       | 24.910               | 402                         | 15.090            | 8.515   | 903                                       | 954                         | -                 | 231   | 310      | 413   | 391    | 261    |
| .Perforación con bomba manual                       | 1.115  | 955                  | 5                           | 356               | 584     | 10  | 36                          | 21                | 14    | 19       | 3   | 103    | 21     |
| .Pozo   | 1.146  | 1.031                | 69                          | 328               | 597     | 37  | 16                          | -                 | 10    | 8        | -   | 84     | 15     |
| .Agua de lluvia                                     | 6  | 6                    | -                           | -                 | 6       | -   | -                           | -                 | -     | -        | -   | -      | -      |
| .Transporte por cisterna                            | 775  | 753                  | 485                         | 39                | 18      | 213                                       | 17                          | 10                | -     | -        | -   | -      | 5      |
| .Rio, canal, arroyo, etc.                           | 4  | 4                    | -                           | -                 | 4       | -   | -                           | -                 | -     | -        | -   | -      | -      |
| .Desconocido  | 4.395  | 4.156                | 1.911                       | 1.171             | 788     | 286                                       | 128                         | 50                | 35    | 42       | 1   | 39     | 72     |
| <b>FUERA DE LA VIVIENDA PERO DENTRO DEL TERRENO</b> | 107.790                                      | 66.031               | 2.632                       | 16.139            | 45.393  | 1.867                                     | 13.643                      | 1.319             | 2.509 | 9.174    | 641   | 26.637 | 1.479  |
| .Red pública (agua corriente)                       | 84.126                                       | 49.889               | 2.547                       | 11.199            | 34.865  | 1.278                                     | 11.693                      | 1.306             | 2.132 | 7.813    | 442   | 21.490 | 1.054  |
| .Perforación con bomba a motor                      | 12.304                                       | 9.383                | 51                          | 3.674             | 5.373   | 285                                       | 896                         | -                 | 225   | 564      | 107   | 1.871  | 154    |
| .Perforación con bomba manual                       | 8.891  | 5.315                | 14                          | 982               | 4.089   | 230                                       | 810                         | -                 | 137   | 620      | 53  | 2.568  | 198    |
| .Pozo   | 1.736  | 960                  | 5                           | 168               | 777     | 30  | 165                         | -                 | 8     | 124      | 33  | 563    | 28     |
| .Agua de lluvia                                     | 10   | 1                    | -                           | 1                 | -       | -   | -                           | -                 | -     | -        | -   | 9      | -      |
| .Transporte por cisterna                            | 80   | 39                   | 2                           | 1                 | 36      | -   | 13                          | 13                | -     | -        | -   | 18     | 10     |
| .Rio, canal, arroyo, etc.                           | 3  | 3                    | -                           | -                 | 3       | -   | -                           | -                 | -     | -        | -   | -      | -      |
| .Desconocido  | 640  | 421                  | 13                          | 114               | 250     | 44  | 66                          | -                 | 7     | 53       | 6   | 118    | 35     |
| <b>FUERA DEL TERRENO</b>                            | 18.635                                       | -                    | -                           | -                 | -       | -   | 58                          | -                 | 41    | 17       | -   | 18.171 | 406    |
| .Red pública (agua corriente)                       | 12.299                                       | -                    | -                           | -                 | -       | -   | 37                          | -                 | 37    | -        | -   | 12.020 | 242    |
| .Perforación con bomba a motor                      | 1.730  | -                    | -                           | -                 | -       | -   | 4                           | -                 | 4     | -        | -   | 1.692  | 34     |
| .Perforación con bomba manual                       | 2.210  | -                    | -                           | -                 | -       | -   | 17                          | -                 | 17    | -        | -   | 2.135  | 58     |
| .Pozo   | 991  | -                    | -                           | -                 | -       | -   | -                           | -                 | -     | -        | -   | 970    | 21     |
| .Agua de lluvia                                     | 84   | -                    | -                           | -                 | -       | -   | -                           | -                 | -     | -        | -   | 75     | 9      |
| .Transporte por cisterna                            | 759  | -                    | -                           | -                 | -       | -   | -                           | -                 | -     | -        | -   | 747    | 12     |
| .Rio, canal, arroyo, etc.                           | 185  | -                    | -                           | -                 | -       | -   | -                           | -                 | -     | -        | -   | 184    | 1      |
| .Desconocido  | 377  | -                    | -                           | -                 | -       | -   | -                           | -                 | -     | -        | -   | 348    | 29     |
| <b>DESCONOCIDO</b>                                  | 20.718                                       | -                    | -                           | -                 | -       | -   | -                           | -                 | -     | -        | -   | 13.642 | 7.076  |

SAN CRISTOBAL

CUADRO V6-0: POBLACION EN HOGARES PARTICULARES POR SERVICIO SANITARIO SEGUN PROVISION Y PROCEDENCIA DEL AGUA

| Provisión y procedencia del agua             | Servicio sanitario                        |                      |   |                 |          |  |                      |   |                 |       |                      |   |                             |
|--|---|----------------------|---|-----------------|----------|--|----------------------|---|-----------------|-------|----------------------|---|-----------------------------|
|  | Población en hogares particulares         |                      |   |                 |          | Tiene inodoro o retrete con descarga de agua |                      |   |                 |       |                      | No tiene inodoro o retrete con descarga de agua |                             |
|  | De uso exclusivo del hogar con desagüe a: |                      | De uso compart. c/otro hogar c/desagüe a: |                 |          | De uso compart. c/otro hogar c/desagüe a:    |                      | De uso compart. c/otro hogar c/desagüe a: |                 | Total | Red pública (cloaca) |   | Cámara séptica y pozo ciego |
| Total  | Red pública (cloaca)                      | Red pública (cloaca) | Cámara séptica y pozo ciego               | Sólo pozo ciego | Ignorado | Total  | Red pública (cloaca) | Cámara séptica y pozo ciego               | Sólo pozo ciego |       |                      | Ignorado  |                             |
| TOTAL DE POBLACION                           | 63.109                                    | 40.071               | 635                                       | 29.466          | 7.995    | 1.975  | 1.489                | 20  | 634             | 747   | 88                   | 19.727  | 1.822                       |
| POR CAÑERIA DENTRO DE LA VIVIENDA            | 34.296                                    | 32.278               | 537                                       | 26.145          | 3.938    | 1.658  | 590                  | 20  | 387             | 146   | 37                   | 1.049   | 379                         |
| .Red pública (agua corriente)                | 374                                       | 339                  | 93  | 153             | 57       | 36   | 20                   | 10  | 5               | 5     | -                    | 8   | 7                           |
| .Perforación con bomba a motor               | 31.253                                    | 29.673               | 402                                       | 24.550          | 3.189    | 1.532  | 530                  | -   | 372             | 121   | 37                   | 754   | 336                         |
| .Perforación con bomba manual                | 1.328                                     | 1.102                | -   | 627             | 441      | 34   | 29                   | 10  | 5               | 14    | -                    | 169   | 4                           |
| .Pozo  | 300                                       | 215                  | -   | 124             | 84       | 7  | -                    | -   | -               | -     | -                    | 81  | 4                           |
| .Agua de lluvia                              | 755                                       | 723                  | 19  | 556             | 131      | 17   | 11                   | -   | 5               | 6     | -                    | 21  | -                           |
| .Transporte por cisterna                     | 23  | 23                   | 23  | -               | -        | -  | -                    | -   | -               | -     | -                    | -   | -                           |
| .Rio, canal, arroyo, etc.                    | 23  | 18                   | -   | 7               | 11       | -  | -                    | -   | -               | -     | -                    | 5   | -                           |
| .Desconocido                                 | 200                                       | 185                  | -   | 128             | 25       | 32   | -                    | -   | -               | -     | -                    | 11  | 4                           |
| FUERA DE LA VIVIENDA PERO DENTRO DEL TERRENO | 23.858                                    | 7.793                | 98  | 3.321           | 4.057    | 317  | 899                  | -   | 247             | 601   | 51                   | 14.409  | 757                         |
| .Red pública (agua corriente)                | 85  | 15                   | -   | -               | 15       | -  | 1                    | -   | -               | 1     | -                    | 66  | 3                           |
| .Perforación con bomba a motor               | 6.178                                     | 3.206                | 98  | 1.924           | 1.067    | 117  | 350                  | -   | 165             | 170   | 15                   | 2.421   | 201                         |
| .Perforación con bomba manual                | 9.663                                     | 2.747                | -   | 793             | 1.817    | 137  | 272                  | -   | 44              | 214   | 14                   | 6.404   | 240                         |
| .Pozo  | 6.054                                     | 1.055                | -   | 188             | 839      | 28   | 225                  | -   | 21              | 182   | 22                   | 4.501   | 273                         |
| .Agua de lluvia                              | 1.673                                     | 670                  | -   | 379             | 275      | 16   | 51                   | -   | 17              | 34    | -                    | 912   | 40                          |
| .Transporte por cisterna                     | 10  | 9                    | -   | 4               | 5        | -  | -                    | -   | -               | -     | -                    | 1   | -                           |
| .Rio, canal, arroyo, etc.                    | 7   | 3                    | -   | -               | 3        | -  | -                    | -   | -               | -     | -                    | 4   | -                           |
| .Desconocido                                 | 188                                       | 88                   | -   | 33              | 36       | 19   | -                    | -   | -               | -     | -                    | 100   | -                           |
| FUERA DEL TERRENO                            | 3.227                                     | -                    | -   | -               | -        | -  | -                    | -   | -               | -     | -                    | 3.128   | 99                          |
| .Red pública (agua corriente)                | 5   | -                    | -   | -               | -        | -  | -                    | -   | -               | -     | -                    | 3   | 2                           |
| .Perforación con bomba a motor               | 427                                       | -                    | -   | -               | -        | -  | -                    | -   | -               | -     | -                    | 412   | 15                          |
| .Perforación con bomba manual                | 1.025                                     | -                    | -   | -               | -        | -  | -                    | -   | -               | -     | -                    | 980   | 45                          |
| .Pozo  | 1.436                                     | -                    | -   | -               | -        | -  | -                    | -   | -               | -     | -                    | 1.399   | 37                          |
| .Agua de lluvia                              | 188                                       | -                    | -   | -               | -        | -  | -                    | -   | -               | -     | -                    | 188   | -                           |
| .Transporte por cisterna                     | 69  | -                    | -   | -               | -        | -  | -                    | -   | -               | -     | -                    | 69  | -                           |
| .Rio, canal, arroyo, etc.                    | 21  | -                    | -   | -               | -        | -  | -                    | -   | -               | -     | -                    | 21  | -                           |
| .Desconocido                                 | 56  | -                    | -   | -               | -        | -  | -                    | -   | -               | -     | -                    | 56  | -                           |
| DESCONOCIDO                                  | 1.728                                     | -                    | -   | -               | -        | -  | -                    | -   | -               | -     | -                    | 1.141   | 587                         |

SAN JAVIER

CUADRO V6-D: POBLACION EN HOGARES PARTICULARES POR SERVICIO SANITARIO SEGUN PROVISION Y PROCEDENCIA DEL AGUA

| Provisión y procedencia del agua                            | Servicio sanitario                           |               |                             |              |                   |   |            |                      |            |                             |           |                   |              |             |
|---|--|---------------|-----------------------------|--------------|-------------------|---|------------|----------------------|------------|-----------------------------|-----------|-------------------|--------------|-------------|
|   | Tiene inodoro o retrete con descarga de agua |               |                             |              |                   | No tiene inodoro o retrete con descarga de agua |            |                      |            |                             |           |                   |              |             |
|   | De uso exclusivo del hogar con desagüe a:    |               |                             |              |                   | De uso compart. c/otro hogar c/desagüe a:       |            |                      |            |                             |           |                   |              |             |
| Población en hogares particulares                           | Red pública (cloaca)                         |               | Cámara séptica y pozo ciego |              | Sólo a pozo ciego |   | Total      | Red pública (cloaca) |            | Cámara séptica y pozo ciego |           | Sólo a pozo ciego | Ignorado     | Desconocido |
|   | Total  | Total         | Total                       | Total        | Total             | Total   |            | Total                | Total      | Total                       | Total     |                   |              |             |
| <b>TOTAL DE POBLACION POR CAÑERIA DENTRO DE LA VIVIENDA</b> | <b>26.241</b>                                | <b>13.940</b> | <b>35</b>                   | <b>8.324</b> | <b>5.163</b>      | <b>418</b>                                      | <b>958</b> | <b>-</b>             | <b>330</b> | <b>584</b>                  | <b>44</b> | <b>10.244</b>     | <b>1.099</b> |             |
|   | <b>10.731</b>                                | <b>9.961</b>  | <b>31</b>                   | <b>7.274</b> | <b>2.446</b>      | <b>210</b>                                      | <b>263</b> | <b>-</b>             | <b>172</b> | <b>88</b>                   | <b>3</b>  | <b>398</b>        | <b>109</b>   |             |
| .Red pública (agua corriente)                               | 7.905  | 7.426         | 27                          | 5.755        | 1.521             | 123   | 199        | -                    | 139        | 57                          | 3         | 204               | 76           |             |
| .Perforación con bomba a motor                              | 2.331  | 2.173         | 4                           | 1.362        | 769               | 38  | 41         | -                    | 18         | 23                          | -         | 94                | 23           |             |
| .Perforación con bomba manual                               | 363  | 245           | -                           | 92           | 140               | 13  | 23         | -                    | 15         | 8                           | -         | 88                | 7            |             |
| .Pozo   | 40   | 37            | -                           | 2            | 10                | -   | -          | -                    | -          | -                           | -         | 3                 | -            |             |
| .Agua de lluvia   | 6  | 6             | -                           | 6            | -                 | -   | -          | -                    | -          | -                           | -         | -                 | -            |             |
| .Transporte por cisterna                                    | -  | -             | -                           | -            | -                 | -   | -          | -                    | -          | -                           | -         | -                 | -            |             |
| .Rio, canal, arroyo, etc.                                   | 9  | -             | -                           | -            | -                 | -   | -          | -                    | -          | -                           | -         | -                 | 9            |             |
| .Desconocido  | 77   | 74            | -                           | 32           | 6                 | 36  | -          | -                    | -          | -                           | -         | -                 | -            |             |
| <b>FUERA DE LA VIVIENDA PERO DENTRO DEL TERRENO</b>         | <b>9.383</b>                                 | <b>3.979</b>  | <b>4</b>                    | <b>1.050</b> | <b>2.717</b>      | <b>208</b>                                      | <b>680</b> | <b>-</b>             | <b>143</b> | <b>496</b>                  | <b>41</b> | <b>4.354</b>      | <b>370</b>   |             |
|   | <b>1.589</b>                                 | <b>729</b>    | <b>2</b>                    | <b>308</b>   | <b>406</b>        | <b>13</b>                                       | <b>271</b> | <b>-</b>             | <b>87</b>  | <b>177</b>                  | <b>7</b>  | <b>534</b>        | <b>55</b>    |             |
| .Red pública (agua corriente)                               | 1.424  | 841           | -                           | 385          | 401               | 55  | 98         | -                    | 36         | 62                          | -         | 450               | 35           |             |
| .Perforación con bomba a motor                              | 5.707  | 2.150         | -                           | 333          | 1.703             | 114   | 264        | -                    | 16         | 226                         | 22        | 3.016             | 277          |             |
| .Perforación con bomba manual                               | 519  | 195           | 2                           | 10           | 157               | 26  | 41         | -                    | 4          | 29                          | 8         | 283               | -            |             |
| .Pozo   | 30   | 20            | -                           | -            | 20                | -   | 2          | -                    | -          | -                           | -         | 8                 | -            |             |
| .Agua de lluvia   | 6  | -             | -                           | -            | -                 | -   | -          | -                    | -          | -                           | -         | 6                 | -            |             |
| .Transporte por cisterna                                    | 24   | -             | -                           | -            | -                 | -   | -          | -                    | -          | -                           | -         | 24                | -            |             |
| .Rio, canal, arroyo, etc.                                   | 84   | 44            | -                           | 14           | 30                | -   | 4          | -                    | -          | -                           | 4         | 33                | 3            |             |
| .Desconocido  | <b>4.960</b>                                 | <b>-</b>      | <b>-</b>                    | <b>-</b>     | <b>-</b>          | <b>-</b>  | <b>15</b>  | <b>-</b>             | <b>15</b>  | <b>-</b>                    | <b>-</b>  | <b>4.671</b>      | <b>274</b>   |             |
| <b>FUERA DEL TERRENO</b>                                    | <b>2.170</b>                                 | <b>-</b>      | <b>-</b>                    | <b>-</b>     | <b>-</b>          | <b>-</b>  | <b>10</b>  | <b>-</b>             | <b>10</b>  | <b>-</b>                    | <b>-</b>  | <b>2.103</b>      | <b>57</b>    |             |
| .Red pública (agua corriente)                               | 177  | -             | -                           | -            | -                 | -   | -          | -                    | -          | -                           | -         | 166               | 11           |             |
| .Perforación con bomba a motor                              | 1.809  | -             | -                           | -            | -                 | -   | 5          | -                    | 5          | -                           | -         | 1.720             | 84           |             |
| .Perforación con bomba manual                               | 321  | -             | -                           | -            | -                 | -   | -          | -                    | -          | -                           | -         | 299               | 22           |             |
| .Pozo   | 26   | -             | -                           | -            | -                 | -   | -          | -                    | -          | -                           | -         | 26                | -            |             |
| .Agua de lluvia   | 54   | -             | -                           | -            | -                 | -   | -          | -                    | -          | -                           | -         | 54                | -            |             |
| .Transporte por cisterna                                    | 360  | -             | -                           | -            | -                 | -   | -          | -                    | -          | -                           | -         | 271               | 89           |             |
| .Rio, canal, arroyo, etc.                                   | 43   | -             | -                           | -            | -                 | -   | -          | -                    | -          | -                           | -         | 32                | 11           |             |
| .Desconocido  | <b>1.167</b>                                 | <b>-</b>      | <b>-</b>                    | <b>-</b>     | <b>-</b>          | <b>-</b>  | <b>-</b>   | <b>-</b>             | <b>-</b>   | <b>-</b>                    | <b>-</b>  | <b>821</b>        | <b>346</b>   |             |



SAN JERONIMO

CUADRO V6-D: POBLACION EN HOGARES PARTICULARES POR SERVICIO SANITARIO SEGUN PROVISION Y PROCEDENCIA DEL AGUA

| Provisión y procedencia del agua  | Servicio sanitario                           |                      |                             |   |          |       |   |                             |                   |          |             |     |
|-----------------------------------|--|----------------------|-----------------------------|---|----------|-------|---|-----------------------------|-------------------|----------|-------------|-----|
|                                   | Tiene inodoro o retrete con descarga de agua |                      |                             |   |          |       | No tiene inodoro o retrete con descarga de agua |                             |                   |          |             |     |
|                                   | De uso exclusivo del hogar con desagüe a:    |                      |                             | De uso compart. c/otro hogar c/desagüe a: |          |       | Solo a pozo ciego                               |                             | Solo a pozo ciego |          | Ignorado    |     |
| Población en hogares particulares | Total  | Red pública (cloaca) | Cámara séptica y pozo ciego | Sólo a pozo ciego                         | Ignorado | Total | Red pública (cloaca)                            | Cámara séptica y pozo ciego | Sólo a pozo ciego | Ignorado | DESCONOCIDO |     |
|                                   | 68.714                                       | 54.879               | 10.768                      | 28.240                                    | 14.690   | 1.181 | 1.519   | 184                         | 484               | 792      |             | 59  |
| 51.430                            | 48.598                                       | 10.680               | 26.247                      | 10.744                                    | 927      | 879   | 175   | 350                         | 315               | 39       | 1.264       | 689 |
| 39.174                            | 37.217                                       | 10.626               | 19.580                      | 6.358                                     | 653      | 635   | 175   | 247                         | 193               | 20       | 811         | 511 |
| 10.819                            | 10.097                                       | 18                   | 6.182                       | 3.684                                     | 213      | 238   | -   | 101                         | 119               | 18       | 330         | 154 |
| 895                               | 798  | -                    | 291                         | 482                                       | 25       | 3     | -   | -                           | 3                 | -        | 87          | 7   |
| 283                               | 245  | -                    | 81                          | 157                                       | 7        | 3     | -   | 2                           | -                 | 1        | 24          | 11  |
| -                                 | -  | -                    | -                           | -   | -        | -     | -   | -                           | -                 | -        | -           | -   |
| 16                                | 9  | -                    | 9                           | -   | -        | -     | -   | -                           | -                 | -        | 7           | -   |
| 1                                 | 1  | -                    | 1                           | -   | -        | -     | -   | -                           | -                 | -        | -           | -   |
| 242                               | 231  | 36                   | 104                         | 62  | 29       | -     | -   | -                           | -                 | -        | 5           | 6   |
| 13.180                            | 6.281  | 88                   | 1.993                       | 3.946                                     | 254      | 638   | 9   | 134                         | 475               | 20       | 5.378       | 883 |
| 3.097                             | 1.489  | 63                   | 532                         | 823                                       | 71       | 205   | 9   | 65                          | 114               | 17       | 1.201       | 202 |
| 4.021                             | 2.609  | 21                   | 1.070                       | 1.415                                     | 103      | 209   | -   | 33                          | 175               | 1        | 1.019       | 184 |
| 4.763                             | 1.802  | -                    | 346                         | 1.389                                     | 67       | 185   | -   | 33                          | 150               | 2        | 2.357       | 419 |
| 1.219                             | 346  | 4                    | 39                          | 290                                       | 13       | 37    | -   | 3                           | 34                | -        | 758         | 78  |
| 4                                 | 4  | -                    | -                           | 4   | -        | -     | -   | -                           | -                 | -        | -           | -   |
| 4                                 | 2  | -                    | -                           | 2   | -        | -     | -   | -                           | -                 | -        | 2           | -   |
| -                                 | -  | -                    | -                           | -   | -        | -     | -   | -                           | -                 | -        | -           | -   |
| 72                                | 29   | -                    | 6                           | 23  | -        | 2     | -   | -                           | 2                 | -        | 41          | -   |
| 2.577                             | -  | -                    | -                           | -   | -        | 2     | -   | -                           | 2                 | -        | 2.295       | 280 |
| 776                               | -  | -                    | -                           | -   | -        | -     | -   | -                           | -                 | -        | 733         | 43  |
| 403                               | -  | -                    | -                           | -   | -        | -     | -   | -                           | -                 | -        | 389         | 14  |
| 719                               | -  | -                    | -                           | -   | -        | 2     | -   | -                           | 2                 | -        | 588         | 119 |
| 472                               | -  | -                    | -                           | -   | -        | -     | -   | -                           | -                 | -        | 398         | 74  |
| 9                                 | -  | -                    | -                           | -   | -        | -     | -   | -                           | -                 | -        | 7           | 2   |
| 91                                | -  | -                    | -                           | -   | -        | -     | -   | -                           | -                 | -        | 80          | 11  |
| 25                                | -  | -                    | -                           | -   | -        | -     | -   | -                           | -                 | -        | 22          | 3   |
| 82                                | -  | -                    | -                           | -   | -        | -     | -   | -                           | -                 | -        | 68          | 14  |
| 1.527                             | -  | -                    | -                           | -   | -        | -     | -   | -                           | -                 | -        | 1.188       | 339 |

TOTAL DE POBLACION POR CAÑERIA DENTRO DE LA VIVIENDA

- Red pública (agua corriente)
- Perforación con bomba a motor
- Perforación con bomba manual
- Pozo
- Agua de lluvia
- Transporte por cisterna
- Río, canal, arroyo, etc.
- Desconocido

FUERA DE LA VIVIENDA PERO DENTRO DEL TERRENO

- Red pública (agua corriente)
- Perforación con bomba a motor
- Perforación con bomba manual
- Pozo
- Agua de lluvia
- Transporte por cisterna
- Río, canal, arroyo, etc.
- Desconocido

FUERA DEL TERRENO

- Red pública (agua corriente)
- Perforación con bomba a motor
- Perforación con bomba manual
- Pozo
- Agua de lluvia
- Transporte por cisterna
- Río, canal, arroyo, etc.
- Desconocido

DESCONOCIDO

## SAN JUSTO

CUADRO V6-D: POBLACION EN HOGARES PARTICULARES POR SERVICIO SANITARIO SEGUN PROVISION Y PROCEDENCIA DEL AGUA

| Provisión y procedencia del agua                    | Servicio sanitario                           |                             |                           |   |                             |                           |   |                             |                           |          |          |       |     |
|---|--|-----------------------------|---------------------------|---|-----------------------------|---------------------------|---|-----------------------------|---------------------------|----------|----------|-------|-----|
|   | Tiene inodoro o retrete con descarga de agua |                             |                           |   |                             |                           | No tiene inodoro o retrete con descarga de agua |                             |                           |          |          |       |     |
|   | De uso exclusivo del hogar con desagüe a:    |                             |                           | De uso compart. c/otro hogar c/desagüe a: |                             |                           | Total   |                             | Total                     |          |          |       |     |
|   | Red pública (cloaca)                         | Cámara séptica y pozo ciego | Sólo inodoro y pozo ciego | Red pública (cloaca)                      | Cámara séptica y pozo ciego | Sólo inodoro y pozo ciego | Red pública (cloaca)                            | Cámara séptica y pozo ciego | Sólo inodoro y pozo ciego | Ignorado | Ignorado |       |     |
| <b>TOTAL DE POBLACION</b>                           | 36.975                                       | 27.026                      | 78                        | 16.218                                    | 10.469                      | 261                       | 796   | -                           | 267                       | 505      | 24       | 8.600 | 453 |
| <b>POR CANERIA DENTRO DE LA VIVIENDA</b>            | 25.254                                       | 23.986                      | 78                        | 15.554                                    | 8.140                       | 214                       | 506   | -                           | 219                       | 273      | 14       | 620   | 142 |
| Red pública (agua corriente)                        | 18.874                                       | 18.105                      | 68                        | 12.788                                    | 5.146                       | 103                       | 367   | -                           | 154                       | 199      | 14       | 309   | 93  |
| Perforación con bomba a motor                       | 4.648  | 4.359                       | 10                        | 2.285                                     | 1.978                       | 86                        | 116   | -                           | 58                        | 58       | -        | 136   | 37  |
| Perforación con bomba manual                        | 1.161  | 1.025                       | -                         | 335                                       | 680                         | 10                        | 16  | -                           | 7                         | 9        | -        | 112   | 8   |
| Pozo  | 444  | 376                         | -                         | 94  | 274                         | 8                         | 7   | -                           | -                         | 7        | -        | 57    | 4   |
| Agua de lluvia                                      | 14   | 14                          | -                         | -   | 9                           | 5                         | -   | -                           | -                         | -        | -        | -     | -   |
| Transporte por cisterna                             | 9  | 7                           | -                         | -   | 9                           | 5                         | -   | -                           | -                         | -        | -        | 2     | -   |
| Río, canal, arroyo, etc.                            | 5  | 5                           | -                         | 2   | 3                           | -                         | -   | -                           | -                         | -        | -        | -     | -   |
| Desconocido   | 99   | 95                          | -                         | 50  | 45                          | -                         | -   | -                           | -                         | -        | -        | 4     | -   |
| <b>FUERA DE LA VIVIENDA PERO DENTRO DEL TERRENO</b> | 7.258  | 3.040                       | -                         | 664                                       | 2.329                       | 47                        | 283   | -                           | 48                        | 225      | 10       | 3.805 | 130 |
| Red pública (agua corriente)                        | 1.423  | 581                         | -                         | 150                                       | 429                         | 2                         | 98  | -                           | 11                        | 84       | 3        | 721   | 23  |
| Perforación con bomba a motor                       | 2.036  | 1.201                       | -                         | 388                                       | 801                         | 12                        | 86  | -                           | 21                        | 59       | 6        | 712   | 37  |
| Perforación con bomba manual                        | 3.187  | 1.132                       | -                         | 126                                       | 983                         | 23                        | 90  | -                           | 14                        | 75       | 1        | 1.919 | 46  |
| Pozo  | 539  | 117                         | -                         | -   | 107                         | 10                        | 8   | -                           | 2                         | 6        | -        | 392   | 22  |
| Agua de lluvia                                      | 53   | 6                           | -                         | -   | 6                           | -                         | -   | -                           | -                         | -        | -        | 45    | 2   |
| Transporte por cisterna                             | 4  | -                           | -                         | -   | -                           | -                         | -   | -                           | -                         | -        | -        | 4     | -   |
| Río, canal, arroyo, etc.                            | 3  | -                           | -                         | -   | -                           | -                         | -   | -                           | -                         | -        | -        | 3     | -   |
| Desconocido   | 13   | 3                           | -                         | -   | 3                           | -                         | 1   | -                           | -                         | 1        | -        | 9     | -   |
| <b>FUERA DEL TERRENO</b>                            | 3.696  | -                           | -                         | -   | -                           | -                         | 7   | -                           | -                         | 7        | -        | 3.605 | 84  |
| Red pública (agua corriente)                        | 1.649  | -                           | -                         | -   | -                           | -                         | -   | -                           | -                         | -        | -        | 1.599 | 50  |
| Perforación con bomba a motor                       | 272  | -                           | -                         | -   | -                           | -                         | -   | -                           | -                         | -        | -        | 272   | -   |
| Perforación con bomba manual                        | 1.241  | -                           | -                         | -   | -                           | -                         | -   | -                           | -                         | -        | -        | 1.227 | 14  |
| Pozo  | 253  | -                           | -                         | -   | -                           | -                         | 7   | -                           | -                         | 7        | -        | 246   | -   |
| Agua de lluvia                                      | 22   | -                           | -                         | -   | -                           | -                         | -   | -                           | -                         | -        | -        | 22    | -   |
| Transporte por cisterna                             | 190  | -                           | -                         | -   | -                           | -                         | -   | -                           | -                         | -        | -        | 190   | -   |
| Río, canal, arroyo, etc.                            | 5  | -                           | -                         | -   | -                           | -                         | -   | -                           | -                         | -        | -        | 5     | -   |
| Desconocido   | 64   | -                           | -                         | -   | -                           | -                         | -   | -                           | -                         | -        | -        | 44    | 20  |
| <b>DESCONOCIDO</b>                                  | 667  | -                           | -                         | -   | -                           | -                         | -   | -                           | -                         | -        | -        | 570   | 97  |

SAN LORENZO

CUADRO V6-D: POBLACION EN HOGARES PARTICULARES POR SERVICIO SANITARIO SEGUN PROVISION Y PROCEDENCIA DEL AGUA

| Provisión y procedencia del agua                    | Servicio sanitario                |                      |                             |              |          |  |                      |                             |              |          |     |   |       |
|---|-----------------------------------|----------------------|-----------------------------|--------------|----------|--|----------------------|-----------------------------|--------------|----------|-----|---|-------|
|   | Población en hogares particulares |                      |                             |              |          | Tiene inodoro o retrete con descarga de agua |                      |                             |              |          |     | No tiene inodoro o retrete con descarga de agua |       |
|   | Total                             | Red pública (cloaca) | Cámara séptica y pozo ciego | Sólo inodoro | Ignorado | Total  | Red pública (cloaca) | Cámara séptica y pozo ciego | Sólo inodoro | Ignorado |     |   |       |
| <b>TOTAL DE POBLACION</b>                           | 128.739                           | 107.817              | 23.768                      | 53.878       | 28.689   | 1.482  | 3.840                | 766                         | 1.520        | 1.929    | 125 | 15.001  | 2.081 |
| <b>POR CAÑERIA DENTRO DE LA VIVIENDA</b>            | 102.209                           | 96.827               | 23.555                      | 49.911       | 22.104   | 1.257  | 2.308                | 224                         | 1.218        | 797      | 69  | 2.211   | 863   |
| . Red pública (agua corriente)                      | 81.433                            | 77.225               | 23.361                      | 35.845       | 17.105   | 914  | 1.703                | 218                         | 810          | 609      | 66  | 1.813   | 692   |
| . Perforación con bomba a motor                     | 19.307                            | 18.285               | 70                          | 13.598       | 4.344    | 273  | 589                  | -                           | 401          | 185      | 3   | 280   | 153   |
| . Perforación con bomba manual                      | 559                               | 479                  | 12                          | 167          | 290      | 10   | -                    | -                           | -            | -        | -   | 8   | 8     |
| . Pozo  | 487                               | 437                  | -                           | 155          | 268      | 14   | 10                   | -                           | 7            | 3        | -   | 38  | 2     |
| . Agua de lluvia                                    | -                                 | -                    | -                           | -            | -        | -  | -                    | -                           | -            | -        | -   | -   | -     |
| . Transporte por cisterna                           | 30                                | 29                   | -                           | -            | 29       | -  | -                    | -                           | -            | -        | -   | 1   | -     |
| . Río, canal, arroyo, etc.                          | 45                                | 40                   | 39                          | -            | 1        | -  | -                    | -                           | -            | -        | -   | 5   | -     |
| . Desconocido                                       | 348                               | 332                  | 73                          | 146          | 68       | 45   | 6                    | 6                           | -            | -        | -   | 2   | 8     |
| <b>FUERA DE LA VIVIENDA PERO DENTRO DEL TERRENO</b> | 18.438                            | 10.990               | 213                         | 3.967        | 6.585    | 225  | 1.527                | 42                          | 302          | 1.127    | 56  | 5.482   | 439   |
| . Red pública (agua corriente)                      | 8.243                             | 4.790                | 193                         | 1.643        | 2.890    | 64   | 875                  | 30                          | 171          | 635      | 39  | 2.353   | 225   |
| . Perforación con bomba a motor                     | 5.826                             | 3.932                | 9                           | 1.797        | 2.020    | 106  | 351                  | -                           | 98           | 244      | 9   | 1.435   | 108   |
| . Perforación con bomba manual                      | 2.142                             | 1.218                | 9                           | 271          | 903      | 35   | 92                   | 8                           | 16           | 68       | -   | 787   | 45    |
| . Pozo  | 2.086                             | 953                  | 2                           | 240          | 698      | 13   | 191                  | -                           | 17           | 166      | 8   | 881   | 61    |
| . Agua de lluvia                                    | 11                                | -                    | -                           | -            | -        | -  | 7                    | -                           | -            | 7        | -   | 4   | -     |
| . Transporte por cisterna                           | 72                                | 63                   | -                           | 9            | 47       | 7  | 7                    | -                           | -            | 7        | -   | 2   | -     |
| . Río, canal, arroyo, etc.                          | -                                 | -                    | -                           | -            | -        | -  | -                    | -                           | -            | -        | -   | -   | -     |
| . Desconocido                                       | 58                                | 34                   | -                           | 7            | 27       | -  | 4                    | 4                           | -            | -        | -   | 20  | -     |
| <b>FUERA DEL TERRENO</b>                            | 5.837                             | -                    | -                           | -            | -        | -  | 5                    | -                           | -            | 5        | -   | 5.674   | 158   |
| . Red pública (agua corriente)                      | 2.363                             | -                    | -                           | -            | -        | -  | -                    | -                           | -            | -        | -   | 2.316   | 47    |
| . Perforación con bomba a motor                     | 1.108                             | -                    | -                           | -            | -        | -  | 5                    | -                           | -            | 5        | -   | 1.098   | 5     |
| . Perforación con bomba manual                      | 525                               | -                    | -                           | -            | -        | -  | -                    | -                           | -            | -        | -   | 501   | 24    |
| . Pozo  | 1.113                             | -                    | -                           | -            | -        | -  | -                    | -                           | -            | -        | -   | 1.068   | 45    |
| . Agua de lluvia                                    | 33                                | -                    | -                           | -            | -        | -  | -                    | -                           | -            | -        | -   | 39  | -     |
| . Transporte por cisterna                           | 524                               | -                    | -                           | -            | -        | -  | -                    | -                           | -            | -        | -   | 504   | 20    |
| . Río, canal, arroyo, etc.                          | 48                                | -                    | -                           | -            | -        | -  | -                    | -                           | -            | -        | -   | 38  | 10    |
| . Desconocido                                       | 123                               | -                    | -                           | -            | -        | -  | -                    | -                           | -            | -        | -   | 116   | 7     |
| <b>DESCONOCIDO</b>                                  | 2.255                             | -                    | -                           | -            | -        | -  | -                    | -                           | -            | -        | -   | 1.634   | 621   |

## SAN MARTIN

CUADRO V6-D: POBLACION EN HOGARES PARTICULARES POR SERVICIO SANITARIO SEGUN PROVISION Y PROCEDENCIA DEL AGUA

| Provisión y procedencia del agua                            | Servicio sanitario                           |                      |   |                   |          |   |                      |   |                   |          |             |     |
|---|--|----------------------|---|-------------------|----------|---|----------------------|---|-------------------|----------|-------------|-----|
|   | Tiene inodoro o retrete con descarga de agua |                      |   |                   |          | No tiene inodoro o retrete con descarga de agua |                      |   |                   |          |             |     |
|   | De uso exclusivo del hogar con desagüe a:    |                      | De uso compart. c/otro hogar c/desagüe a: |                   |          | De uso exclusivo del hogar con desagüe a:       |                      | De uso compart. c/otro hogar c/desagüe a: |                   |          |             |     |
| Población en hogares particulares                           | Total  | Red pública (cloaca) | Cámara séptica y pozo ciego               | Sólo a pozo ciego | Ignorado | Total   | Red pública (cloaca) | Cámara séptica y pozo ciego               | Sólo a pozo ciego | Ignorado | DESCONOCIDO |     |
|   |  |                      |   |                   |          |   |                      |   |                   |          |             |     |
| <b>TOTAL DE POBLACION POR CAÑERIA DENTRO DE LA VIVIENDA</b> | 56.823                                       | 46.489               | 1.419                                     | 30.893            | 11.855   | 2.522   | 1.182                | 556                                       | 523               | 103      | 8.572       | 580 |
|   | 44.473                                       | 42.522               | 1.411                                     | 29.430            | 9.488    | 2.193   | 785                  | 448                                       | 273               | 64       | 968         | 198 |
| .Red pública (agua corriente)                               | 8.630  | 8.321                | 374                                       | 5.618             | 1.994    | 335   | 126                  | 69  | 50                | 7        | 152         | 31  |
| .Perforación con bomba a motor                              | 34.185                                       | 32.733               | 1.037                                     | 22.794            | 7.102    | 1.800   | 645                  | 367                                       | 221               | 57       | 638         | 149 |
| .Perforación con bomba manual                               | 401  | 308                  | -   | 157               | 146      | 5   | 1                    | -   | 1                 | -        | 86          | 6   |
| .Pozo   | 340  | 276                  | -   | 139               | 114      | 23  | 1                    | -   | 1                 | -        | 57          | 6   |
| .Agua de lluvia   | 770  | 728                  | -   | 621               | 90       | 17  | 7                    | 7   | -                 | -        | 29          | 6   |
| .Transporte por cisterna                                    | 8  | -                    | -   | 8                 | -        | -   | -                    | -   | -                 | -        | -           | -   |
| .Rio, canal, arroyo, etc.                                   | -  | -                    | -   | -                 | -        | -   | -                    | -   | -                 | -        | -           | -   |
| .Desconocido  | 159  | 148                  | -   | 93                | 42       | 13  | 5                    | 5   | -                 | -        | -           | 6   |
| <b>FUERA DE LA VIVIENDA PERO DENTRO DEL TERRENO</b>         | 10.366                                       | 3.967                | 8   | 1.463             | 2.167    | 329   | 381                  | 108                                       | 234               | 39       | 5.821       | 197 |
|   | 359  | 181                  | 2   | 50                | 121      | 8   | 43                   | 15  | 12                | 16       | 135         | -   |
| .Red pública (agua corriente)                               | 4.719  | 2.362                | 6   | 973               | 1.191    | 192   | 210                  | 65  | 130               | 15       | 2.067       | 80  |
| .Perforación con bomba a motor                              | 2.984  | 737                  | -   | 185               | 472      | 80  | 80                   | 22  | 51                | 7        | 2.105       | 62  |
| .Perforación con bomba manual                               | 1.592  | 380                  | -   | 101               | 249      | 30  | 30                   | 6   | 23                | 1        | 1.139       | 43  |
| .Pozo   | 673  | 289                  | -   | 148               | 127      | 14  | 18                   | -   | 18                | -        | 354         | 12  |
| .Agua de lluvia   | -  | -                    | -   | -                 | -        | -   | -                    | -   | -                 | -        | -           | -   |
| .Transporte por cisterna                                    | 6  | -                    | -   | 6                 | -        | -   | -                    | -   | -                 | -        | 6           | -   |
| .Rio, canal, arroyo, etc.                                   | 33   | 18                   | -   | 6                 | 7        | 5   | -                    | -   | -                 | -        | 15          | -   |
| .Desconocido  | 1.301  | -                    | -   | -                 | -        | -   | 16                   | -   | 16                | -        | 1.263       | 22  |
|   | 57   | -                    | -   | -                 | -        | -   | -                    | -   | -                 | -        | 57          | -   |
| .Red pública (agua corriente)                               | 326  | -                    | -   | -                 | -        | -   | -                    | -   | -                 | -        | 315         | 11  |
| .Perforación con bomba a motor                              | 380  | -                    | -   | -                 | -        | -   | -                    | -   | -                 | -        | 374         | 6   |
| .Perforación con bomba manual                               | 281  | -                    | -   | -                 | -        | -   | 12                   | -   | 12                | -        | 266         | 3   |
| .Pozo   | 155  | -                    | -   | -                 | -        | -   | -                    | -   | -                 | -        | 155         | -   |
| .Agua de lluvia   | 55   | -                    | -   | -                 | -        | -   | 4                    | -   | 4                 | -        | 49          | 2   |
| .Transporte por cisterna                                    | 16   | -                    | -   | -                 | -        | -   | -                    | -   | -                 | -        | 16          | -   |
| .Rio, canal, arroyo, etc.                                   | 31   | -                    | -   | -                 | -        | -   | -                    | -   | -                 | -        | 31          | -   |
| .Desconocido  | 663  | -                    | -   | -                 | -        | -   | -                    | -   | -                 | -        | 520         | 163 |



## BELGRANO

CUADRO V8-D: HOGARES PARTICULARES POR TIPO DE VIVIENDA SEGUN CANTIDAD DE HOGARES EN LA VIVIENDA Y HACINAMIENTO DEL HOGAR

| Cantidad de hogares en la vivienda y hacinamiento del hogar | Hogares particulares | Casa   |       |       |    |     | Tipo de vivienda |              |                     |                 |                                |                |             |
|---|----------------------|--------|-------|-------|----|-----|------------------|--------------|---------------------|-----------------|--------------------------------|----------------|-------------|
|   |                      | Total  |       | A     |    | B   | Rancho o casilla | Departamento | Casa de inquilinato | Hotel o pensión | Local no construido/habitación | Vivienda móvil | Desconocido |
|   |                      |        |       |       |    |     |                  |              |                     |                 |                                |                |             |
| <b>TOTAL DE HOGARES</b>                                     | 11.570               | 11.161 | 9.158 | 2.003 | 44 | 106 | 45               | 2            | 39                  | 5               | 168                            |                |             |
| <b>Personas por cuarto</b>                                  |                      |        |       |       |    |     |                  |              |                     |                 |                                |                |             |
| Hasta 0,50  | 2.428                | 2.381  | 2.136 | 245   | -  | 17  | 7                | -            | 1                   | -               | 22                             |                |             |
| 0,51-0,99   | 2.267                | 2.239  | 2.101 | 138   | -  | 10  | 2                | -            | 1                   | -               | 15                             |                |             |
| 1,00-1,49   | 3.617                | 3.490  | 2.957 | 533   | 13 | 33  | 21               | -            | 9                   | 1               | 50                             |                |             |
| 1,50-1,99   | 1.073                | 1.049  | 861   | 188   | 3  | 8   | 1                | -            | -                   | -               | 12                             |                |             |
| 2,00-3,00   | 1.552                | 1.474  | 911   | 563   | 8  | 22  | 11               | 1            | 11                  | 2               | 23                             |                |             |
| Más de 3,00   | 422                  | 383    | 177   | 255   | 10 | 7   | 2                | -            | 13                  | 1               | 6                              |                |             |
| Desconocido   | 211                  | 145    | 64    | 81    | 10 | 9   | 1                | 1            | 4                   | 1               | 40                             |                |             |
| <b>UN HOGAR</b>   | 10.917               | 10.583 | 8.753 | 1.830 | 42 | 92  | 25               | 2            | 24                  | 5               | 144                            |                |             |
| <b>Personas por cuarto</b>                                  |                      |        |       |       |    |     |                  |              |                     |                 |                                |                |             |
| Hasta 0,50  | 2.328                | 2.295  | 2.066 | 229   | -  | 14  | 2                | -            | 1                   | -               | 16                             |                |             |
| 0,51-0,99   | 2.206                | 2.182  | 2.053 | 129   | -  | 10  | 1                | -            | 1                   | -               | 12                             |                |             |
| 1,00-1,49   | 3.433                | 3.328  | 2.836 | 492   | 13 | 27  | 13               | -            | 4                   | 1               | 47                             |                |             |
| 1,50-1,99   | 1.041                | 1.019  | 837   | 182   | 3  | 7   | 1                | -            | -                   | -               | 11                             |                |             |
| 2,00-3,00   | 1.400                | 1.340  | 838   | 502   | 8  | 19  | 6                | 1            | 6                   | 2               | 18                             |                |             |
| Más de 3,00   | 365                  | 332    | 100   | 232   | 8  | 7   | 1                | -            | 10                  | 1               | 6                              |                |             |
| Desconocido   | 144                  | 87     | 23    | 64    | 10 | 8   | 1                | 1            | 2                   | 1               | 34                             |                |             |
| <b>DOS Y MAS HOGARES</b>                                    | 653                  | 578    | 405   | 173   | 2  | 14  | 20               | -            | 15                  | -               | 24                             |                |             |
| <b>Personas por cuarto</b>                                  |                      |        |       |       |    |     |                  |              |                     |                 |                                |                |             |
| Hasta 0,50  | 100                  | 86     | 70    | 16    | -  | 3   | 5                | -            | -                   | -               | 6                              |                |             |
| 0,51-0,99   | 61                   | 57     | 48    | 9     | -  | 1   | 1                | -            | -                   | -               | 3                              |                |             |
| 1,00-1,49   | 184                  | 162    | 121   | 41    | -  | 6   | 8                | -            | 5                   | -               | 3                              |                |             |
| 1,50-1,99   | 32                   | 30     | 24    | 6     | -  | 1   | 1                | -            | -                   | -               | 1                              |                |             |
| 2,00-3,00   | 152                  | 134    | 73    | 61    | -  | 3   | 5                | -            | 5                   | -               | 5                              |                |             |
| Más de 3,00   | 57                   | 51     | 28    | 23    | 2  | 1   | 1                | -            | 3                   | -               | 5                              |                |             |
| Desconocido   | 67                   | 58     | 41    | 17    | -  | 1   | -                | -            | 2                   | -               | 6                              |                |             |

CASEROS

CUADRO V8-D: HOGARES PARTICULARES POR TIPO DE VIVIENDA SEGUN CANTIDAD DE HOGARES EN LA VIVIENDA Y HACINAMIENTO DEL HOGAR

| Cantidad de hogares en la vivienda y hacinamiento del hogar | Hogares particulares | Tipo de vivienda |        |                  |              |                |                 | Desconocido |                          |                |     |
|---|----------------------|------------------|--------|------------------|--------------|----------------|-----------------|-------------|--------------------------|----------------|-----|
|   |                      | Casa             |        | Rancho o casilla | Departamento | Casa de linato | Hotel o pensión |             | Local no const. p/habit. | Vivienda móvil |     |
|   |                      | Total            | A      |                  |              |                |                 |             |                          |                | B   |
| <b>TOTAL DE HOGARES</b>                                     | 23.682               | 22.330           | 19.859 | 2.471            | 177          | 577            | 106             | 31          | 70                       | 22             | 369 |
| Personas por cuarto   |                      |                  |        |                  |              |                |                 |             |                          |                |     |
| Hasta 0,50  | 5.256                | 5.059            | 4.697  | 362              | 11           | 95             | 8               | 5           | 5                        | 1              | 72  |
| 0,51-0,99   | 5.086                | 4.940            | 4.717  | 223              | 3            | 80             | 4               | -           | -                        | -              | 59  |
| 1,00-1,49   | 7.512                | 7.071            | 6.419  | 652              | 39           | 221            | 21              | 7           | 25                       | 17             | 111 |
| 1,50-1,99   | 2.006                | 1.904            | 1.682  | 222              | 2            | 66             | 5               | -           | -                        | -              | 29  |
| 2,00-3,00   | 2.626                | 2.388            | 1.843  | 545              | 38           | 92             | 37              | 6           | 14                       | 2              | 49  |
| Más de 3,00   | 691                  | 558              | 258    | 300              | 60           | 15             | 27              | 3           | 12                       | 2              | 16  |
| Desconocido   | 505                  | 410              | 243    | 167              | 24           | 8              | 4               | 10          | 14                       | 2              | 33  |
| <b>UN HOGAR</b>   | 22.499               | 21.340           | 19.058 | 2.282            | 163          | 551            | 48              | 4           | 60                       | 20             | 313 |
| Personas por cuarto   |                      |                  |        |                  |              |                |                 |             |                          |                |     |
| Hasta 0,50  | 5.061                | 4.887            | 4.540  | 347              | 11           | 91             | 4               | 2           | 2                        | -              | 64  |
| 0,51-0,99   | 4.962                | 4.827            | 4.611  | 216              | 3            | 74             | 4               | -           | -                        | -              | 54  |
| 1,00-1,49   | 7.211                | 6.812            | 6.211  | 601              | 39           | 211            | 15              | 2           | 21                       | 16             | 95  |
| 1,50-1,99   | 1.927                | 1.834            | 1.623  | 211              | 1            | 64             | 3               | -           | -                        | -              | 25  |
| 2,00-3,00   | 2.382                | 2.192            | 1.684  | 508              | 34           | 91             | 14              | -           | 11                       | 2              | 38  |
| Más de 3,00   | 583                  | 484              | 223    | 261              | 52           | 15             | 8               | -           | 12                       | -              | 12  |
| Desconocido   | 373                  | 304              | 166    | 138              | 23           | 5              | -               | -           | 14                       | 2              | 25  |
| <b>DOS Y MAS HOGARES</b>                                    | 1.183                | 990              | 801    | 189              | 14           | 26             | 58              | 27          | 10                       | 2              | 56  |
| Personas por cuarto   |                      |                  |        |                  |              |                |                 |             |                          |                |     |
| Hasta 0,50  | 195                  | 172              | 157    | 15               | -            | 4              | 4               | 3           | 3                        | 1              | 8   |
| 0,51-0,99   | 124                  | 113              | 106    | 7                | -            | 6              | -               | -           | -                        | -              | 5   |
| 1,00-1,49   | 301                  | 259              | 208    | 51               | -            | 10             | 6               | 5           | 4                        | 1              | 16  |
| 1,50-1,99   | 79                   | 70               | 59     | 11               | 1            | 2              | 2               | -           | -                        | -              | 4   |
| 2,00-3,00   | 244                  | 196              | 159    | 37               | 4            | 1              | 23              | 6           | 3                        | -              | 11  |
| Más de 3,00   | 108                  | 74               | 35     | 39               | 8            | -              | 19              | 3           | -                        | -              | 4   |
| Desconocido   | 132                  | 106              | 77     | 29               | 1            | 3              | 4               | 10          | -                        | -              | 8   |

## CASTELLANOS

CUADRO V8-D: HOGARES PARTICULARES POR TIPO DE VIVIENDA SEGUN CANTIDAD DE HOGARES EN LA VIVIENDA Y HACINAMIENTO DEL HOGAR

| Cantidad de hogares en la vivienda y hacinamiento del hogar | Hogares particulares |        | Tipo de vivienda |                  |              |                                |                          | Desconocido |                 |                 |     |
|---|----------------------|--------|------------------|------------------|--------------|--------------------------------|--------------------------|-------------|-----------------|-----------------|-----|
|   | Total                | Casa   |                  | Rancho o casilla | Departamento | Casa de alquiler o inquilinato | Hotel o pensión/p/habit. |             | Local no const. | Vi-vienda móvil |     |
|   |                      | A      | B                |                  |              |                                |                          |             |                 |                 |     |
| <b>TOTAL DE HOGARES</b>                                     | 41.241               | 39.166 | 27.746           | 11.420           | 436          | 630                            | 177                      | 47          | 127             | 17              | 641 |
| Personas por cuarto   |                      |        |                  |                  |              |                                |                          |             |                 |                 |     |
| Hasta 0,50  | 8.864                | 8.592  | 7.347            | 1.245            | 9            | 142                            | 16                       | 5           | 3               | -               | 97  |
| 0,51-0,99   | 7.777                | 7.580  | 6.481            | 1.099            | 3            | 96                             | 8                        | 4           | 1               | -               | 85  |
| 1,00-1,49   | 11.679               | 11.200 | 8.309            | 2.891            | 67           | 183                            | 44                       | 15          | 21              | 2               | 147 |
| 1,50-1,99   | 3.668                | 3.538  | 2.292            | 1.246            | 11           | 43                             | 5                        | 4           | 1               | -               | 66  |
| 2,00-3,00   | 6.168                | 5.747  | 2.625            | 3.122            | 91           | 105                            | 56                       | 13          | 33              | 3               | 120 |
| Más de 3,00   | 2.171                | 1.869  | 1.433            | 1.436            | 141          | 49                             | 30                       | 4           | 35              | -               | 43  |
| Desconocido   | 914                  | 640    | 259              | 381              | 114          | 12                             | 18                       | 2           | 33              | 12              | 83  |
| <b>UN HOGAR</b>   | 37.728               | 36.024 | 25.898           | 10.126           | 390          | 585                            | 81                       | 10          | 115             | 15              | 508 |
| Personas por cuarto   |                      |        |                  |                  |              |                                |                          |             |                 |                 |     |
| Hasta 0,50  | 8.357                | 8.117  | 6.973            | 1.144            | 8            | 131                            | 15                       | -           | 1               | -               | 85  |
| 0,51-0,99   | 7.472                | 7.296  | 6.265            | 1.031            | 3            | 90                             | 7                        | 3           | 1               | -               | 72  |
| 1,00-1,49   | 10.873               | 10.466 | 7.827            | 2.639            | 59           | 175                            | 22                       | 3           | 19              | 1               | 128 |
| 1,50-1,99   | 3.416                | 3.305  | 2.154            | 1.151            | 9            | 41                             | 4                        | 3           | 1               | -               | 53  |
| 2,00-3,00   | 5.327                | 5.015  | 2.274            | 2.741            | 81           | 94                             | 25                       | 1           | 28              | 2               | 81  |
| Más de 3,00   | 1.771                | 1.533  | 330              | 1.203            | 124          | 42                             | 5                        | -           | 34              | -               | 33  |
| Desconocido   | 1.512                | 292    | 75               | 217              | 106          | 12                             | 3                        | -           | 31              | 12              | 56  |
| <b>DOS Y MAS HOGARES</b>                                    | 3.513                | 3.142  | 1.848            | 1.294            | 46           | 45                             | 96                       | 37          | 12              | 2               | 133 |
| Personas por cuarto   |                      |        |                  |                  |              |                                |                          |             |                 |                 |     |
| Hasta 0,50  | 507                  | 475    | 374              | 101              | 1            | 11                             | 1                        | 5           | 2               | -               | 12  |
| 0,51-0,99   | 305                  | 284    | 216              | 68               | -            | 6                              | 1                        | 1           | -               | -               | 13  |
| 1,00-1,49   | 806                  | 734    | 462              | 252              | 8            | 8                              | 22                       | 12          | 2               | 1               | 19  |
| 1,50-1,99   | 252                  | 233    | 138              | 95               | 2            | 2                              | 1                        | 1           | -               | -               | 13  |
| 2,00-3,00   | 841                  | 732    | 351              | 381              | 10           | 11                             | 31                       | 12          | 5               | 1               | 39  |
| Más de 3,00   | 400                  | 336    | 103              | 233              | 17           | 7                              | 25                       | 4           | 1               | -               | 10  |
| Desconocido   | 402                  | 348    | 184              | 164              | 8            | -                              | 15                       | 2           | 2               | -               | 27  |



CONSTITUCION

CUADRO V8-D: HOGARES PARTICULARES POR TIPO DE VIVIENDA SEGUN CANTIDAD DE HOGARES EN LA VIVIENDA Y HACINAMIENTO DEL HOGAR

| Cantidad de hogares en la vivienda y hacinamiento del hogar | Hogares particulares | Tipo de vivienda |        |                  |              |                  |                 |                          | Local no const. p/habit. | Vi-vivienda móvil | Desconocido |
|---|----------------------|------------------|--------|------------------|--------------|------------------|-----------------|--------------------------|--------------------------|-------------------|-------------|
|   |                      | Casa             |        | Rancho o casilla | Departamento | Casa de finquino | Hotel o pensión | Local no const. p/habit. |                          |                   |             |
|   |                      | Total            | A      |                  |              |                  |                 |                          |                          |                   |             |
| <b>TOTAL DE HOGARES</b>                                     | 22.903               | 21.097           | 17.657 | 3.440            | 628          | 558              | 72              | 18                       | 58                       | 11                | 461         |
| Personas por cuarto   |                      |                  |        |                  |              |                  |                 |                          |                          |                   |             |
| Hasta 0,50  | 4.361                | 4.153            | 3.664  | 489              | 36           | 71               | 4               | 4                        | 4                        | 2                 | 87          |
| 0,51-0,99   | 4.306                | 4.160            | 3.874  | 286              | 18           | 57               | 2               | 1                        | -                        | -                 | 68          |
| 1,00-1,49   | 7.347                | 6.846            | 6.018  | 828              | 128          | 197              | 20              | 13                       | 22                       | 3                 | 118         |
| 1,50-1,99   | 2.347                | 2.186            | 1.865  | 321              | 36           | 78               | 6               | -                        | -                        | -                 | 41          |
| 2,00-3,00   | 3.121                | 2.697            | 1.826  | 871              | 194          | 127              | 15              | -                        | 14                       | 2                 | 72          |
| Más de 3,00   | 984                  | 738              | 284    | 454              | 173          | 20               | 15              | -                        | 6                        | -                 | 32          |
| Desconocido   | 437                  | 317              | 126    | 191              | 43           | 8                | 10              | -                        | 12                       | 4                 | 43          |
| <b>UN HOGAR</b>   | 21.838               | 20.206           | 16.991 | 3.215            | 606          | 533              | 38              | 1                        | 50                       | 11                | 393         |
| Personas por cuarto   |                      |                  |        |                  |              |                  |                 |                          |                          |                   |             |
| Hasta 0,50  | 4.219                | 4.029            | 3.564  | 465              | 35           | 68               | 2               | -                        | 4                        | 2                 | 79          |
| 0,51-0,99   | 4.202                | 4.066            | 3.785  | 281              | 18           | 54               | 1               | 1                        | -                        | -                 | 62          |
| 1,00-1,49   | 7.060                | 6.605            | 5.825  | 780              | 127          | 192              | 12              | -                        | 19                       | 3                 | 102         |
| 1,50-1,99   | 2.265                | 2.110            | 1.801  | 309              | 35           | 77               | 6               | -                        | -                        | -                 | 37          |
| 2,00-3,00   | 2.899                | 2.517            | 1.709  | 808              | 181          | 122              | 9               | -                        | 11                       | 2                 | 57          |
| Más de 3,00   | 882                  | 667              | 253    | 414              | 168          | 15               | 4               | -                        | 5                        | -                 | 23          |
| Desconocido   | 311                  | 212              | 54     | 158              | 42           | 5                | 4               | -                        | 11                       | 4                 | 33          |
| <b>DOS Y MAS HOGARES</b>                                    | 1.065                | 891              | 666    | 225              | 22           | 25               | 34              | 17                       | 8                        | -                 | 68          |
| Personas por cuarto   |                      |                  |        |                  |              |                  |                 |                          |                          |                   |             |
| Hasta 0,50  | 142                  | 124              | 100    | 24               | 1            | 3                | 2               | 4                        | -                        | -                 | 8           |
| 0,51-0,99   | 104                  | 94               | 89     | 5                | -            | 3                | 1               | -                        | -                        | -                 | 6           |
| 1,00-1,49   | 287                  | 241              | 193    | 48               | 1            | 5                | 8               | 13                       | 3                        | -                 | 16          |
| 1,50-1,99   | 82                   | 76               | 64     | 12               | 1            | 1                | -               | -                        | -                        | -                 | 4           |
| 2,00-3,00   | 222                  | 180              | 117    | 63               | 13           | 5                | 6               | -                        | 3                        | -                 | 15          |
| Más de 3,00   | 102                  | 71               | 31     | 40               | 5            | 5                | 11              | -                        | 1                        | -                 | 9           |
| Desconocido   | 126                  | 105              | 72     | 33               | 1            | 3                | 6               | -                        | 1                        | -                 | 10          |

## GARAY

CUADRO V8-D: HOGARES PARTICULARES POR TIPO DE VIVIENDA SEGUN CANTIDAD DE HOGARES EN LA VIVIENDA Y HACINAMIENTO DEL HOGAR

| Cantidad de hogares en la vivienda y hacinamiento del hogar | Hogares particulares |       | Tipo de vivienda |                  |              |                     | Local no const. habit./habit. móvil | Vi-vienda Desconocido |                          |
|---|----------------------|-------|------------------|------------------|--------------|---------------------|-------------------------------------|-----------------------|--------------------------|
|   | Total                | A     | B                | Rancho o casilla | Departamento | Casa de inquilinato |                                     |                       | Hotel o pensión/p/habit. |
|   |                      |       |                  |                  |              |                     |                                     |                       |                          |
| <b>TOTAL DE HOGARES</b>                                     | 4.054                | 3.047 | 1.731            | 861              | 1            | 10                  | 3                                   | 16                    | 116                      |
| <b>Personas por cuarto</b>                                  |                      |       |                  |                  |              |                     |                                     |                       |                          |
| Hasta 0,50  | 469                  | 254   | 187              | 16               | -            | 1                   | 2                                   | 1                     | 8                        |
| 0,51-0,99   | 396                  | 250   | 137              | 1                | -            | 2                   | 1                                   | -                     | 7                        |
| 1,00-1,49   | 994                  | 404   | 412              | 147              | -            | 2                   | 1                                   | 1                     | 28                       |
| 1,50-1,99   | 360                  | 159   | 167              | 26               | -            | 1                   | -                                   | -                     | 7                        |
| 2,00-3,00   | 876                  | 197   | 458              | 201              | 1            | 3                   | -                                   | 4                     | 12                       |
| Más de 3,00   | 726                  | 41    | 304              | 362              | -            | 2                   | -                                   | 2                     | 15                       |
| Desconocido   | 233                  | 77    | 66               | 108              | -            | 1                   | -                                   | 8                     | 39                       |
| <b>UN HOGAR</b>   | 3.781                | 2.871 | 1.249            | 791              | 1            | 3                   | 3                                   | 16                    | 96                       |
| <b>Personas por cuarto</b>                                  |                      |       |                  |                  |              |                     |                                     |                       |                          |
| Hasta 0,50  | 437                  | 243   | 170              | 14               | -            | -                   | 2                                   | 1                     | 7                        |
| 0,51-0,99   | 374                  | 234   | 131              | 1                | -            | -                   | 1                                   | -                     | 7                        |
| 1,00-1,49   | 961                  | 396   | 397              | 142              | -            | -                   | -                                   | 1                     | 25                       |
| 1,50-1,99   | 345                  | 155   | 163              | 21               | -            | 1                   | -                                   | -                     | 5                        |
| 2,00-3,00   | 816                  | 182   | 429              | 190              | 1            | 2                   | -                                   | 4                     | 8                        |
| Más de 3,00   | 674                  | 35    | 290              | 335              | -            | -                   | -                                   | 2                     | 12                       |
| Desconocido   | 174                  | 46    | 42               | 88               | -            | -                   | -                                   | 8                     | 32                       |
| <b>DOS Y MAS HOGARES</b>                                    | 273                  | 176   | 109              | 70               | -            | 7                   | -                                   | -                     | 20                       |
| <b>Personas por cuarto</b>                                  |                      |       |                  |                  |              |                     |                                     |                       |                          |
| Hasta 0,50  | 32                   | 11    | 17               | 2                | -            | 1                   | -                                   | -                     | 1                        |
| 0,51-0,99   | 22                   | 16    | 6                | -                | -            | -                   | -                                   | -                     | -                        |
| 1,00-1,49   | 33                   | 23    | 15               | 5                | -            | 2                   | -                                   | -                     | 3                        |
| 1,50-1,99   | 15                   | 4     | 4                | 5                | -            | -                   | -                                   | -                     | 2                        |
| 2,00-3,00   | 60                   | 15    | 29               | 11               | -            | 1                   | -                                   | -                     | 4                        |
| Más de 3,00   | 52                   | 20    | 14               | 27               | -            | 2                   | -                                   | -                     | 3                        |
| Desconocido   | 59                   | 31    | 24               | 20               | -            | 1                   | -                                   | -                     | 7                        |

GENERAL LOPEZ

CUADRO V8-D: HOGARES PARTICULARES POR TIPO DE VIVIENDA SEGUN CANTIDAD DE HOGARES EN LA VIVIENDA Y HACINAMIENTO DEL HOGAR

| Cantidad de hogares en la vivienda y hacinamiento del hogar | Hogares particulares | Tipo de vivienda |        |                   |              |                     |                 |                   | Desconocido |                 |     |
|---|----------------------|------------------|--------|-------------------|--------------|---------------------|-----------------|-------------------|-------------|-----------------|-----|
|   |                      | Casa             |        | Rancho o castilla | Departamento | Casa de inquilinato | Hotel o pensión | Local no vivienda |             | Vi-vienda móvil |     |
|   |                      | Total            | A      |                   |              |                     |                 |                   |             |                 | B   |
| <b>TOTAL DE HOGARES</b>                                     | 52.761               | 49.525           | 39.893 | 9.632             | 436          | 1.387               | 214             | 81                | 97          | 78              | 943 |
| Personas por cuarto   |                      |                  |        |                   |              |                     |                 |                   |             |                 |     |
| Hasta 0.50  | 11.062               | 10.523           | 9.366  | 1.157             | 39           | 310                 | 19              | 12                | 8           | 2               | 149 |
| 0.51-0.99   | 10.110               | 9.642            | 8.974  | 668               | 15           | 301                 | 11              | 3                 | -           | -               | 138 |
| 1.00-1.49   | 16.024               | 15.043           | 12.703 | 2.340             | 122          | 485                 | 79              | 21                | 30          | 21              | 223 |
| 1.50-1.99   | 4.834                | 4.637            | 3.726  | 911               | 8            | 95                  | 8               | 1                 | 1           | -               | 77  |
| 2.00-3.00   | 7.368                | 6.867            | 4.179  | 2.688             | 15           | 151                 | 66              | 12                | 22          | 24              | 141 |
| Más de 3.00   | 2.329                | 2.091            | 620    | 1.471             | 89           | 35                  | 23              | 1                 | 9           | 16              | 65  |
| Desconocido   | 1.034                | 2.722            | 325    | 1.397             | 71           | 10                  | 8               | 31                | 27          | 15              | 150 |
| <b>UN HOGAR</b>   | 50.172               | 47.320           | 38.382 | 8.938             | 428          | 1.323               | 104             | 28                | 88          | 74              | 807 |
| Personas por cuarto   |                      |                  |        |                   |              |                     |                 |                   |             |                 |     |
| Hasta 0.50  | 10.611               | 10.120           | 9.024  | 1.096             | 39           | 291                 | 10              | 9                 | 5           | 2               | 135 |
| 0.51-0.99   | 9.872                | 9.430            | 8.784  | 646               | 15           | 292                 | 8               | 2                 | -           | -               | 125 |
| 1.00-1.49   | 15.420               | 14.551           | 12.335 | 2.216             | 120          | 466                 | 35              | 4                 | 29          | 19              | 196 |
| 1.50-1.99   | 4.661                | 4.482            | 3.613  | 869               | 15           | 92                  | 4               | 1                 | 1           | -               | 66  |
| 2.00-3.00   | 6.860                | 6.440            | 3.947  | 2.493             | 82           | 142                 | 32              | 2                 | 21          | 24              | 117 |
| Más de 3.00   | 2.100                | 1.896            | 543    | 1.353             | 87           | 33                  | 10              | -                 | 7           | 14              | 53  |
| Desconocido   | 648                  | 401              | 136    | 265               | 70           | 7                   | 5               | 10                | 25          | 15              | 115 |
| <b>DOS Y MAS HOGARES</b>                                    | 2.589                | 2.205            | 1.511  | 694               | 8            | 64                  | 110             | 53                | 9           | 4               | 136 |
| Personas por cuarto   |                      |                  |        |                   |              |                     |                 |                   |             |                 |     |
| Hasta 0.50  | 451                  | 403              | 342    | 61                | -            | 19                  | 9               | 3                 | 3           | -               | 14  |
| 0.51-0.99   | 238                  | 212              | 190    | 22                | -            | 9                   | 3               | 1                 | -           | -               | 13  |
| 1.00-1.49   | 604                  | 492              | 368    | 124               | 2            | 19                  | 44              | 17                | 1           | 2               | 27  |
| 1.50-1.99   | 173                  | 155              | 113    | 42                | -            | 3                   | 4               | -                 | -           | -               | 11  |
| 2.00-3.00   | 508                  | 427              | 232    | 195               | 3            | 9                   | 34              | 10                | 1           | -               | 24  |
| Más de 3.00   | 229                  | 195              | 77     | 118               | 2            | 2                   | 13              | 1                 | 2           | 2               | 12  |
| Desconocido   | 386                  | 321              | 189    | 132               | 1            | 3                   | 3               | 21                | 2           | -               | 35  |

## GENERAL OBLIGADO

CUADRO V8-D: HOGARES PARTICULARES POR TIPO DE VIVIENDA SEGUN CANTIDAD DE HOGARES EN LA VIVIENDA Y HACINAMIENTO DEL HOGAR

| Cantidad de hogares en la vivienda y hacinamiento del hogar | Hogares particulares |               | Tipo de vivienda |              |                        |                   |                             |                       | Vi-<br>vienda<br>móvil | Desco-<br>nocido |                                |
|---|----------------------|---------------|------------------|--------------|------------------------|-------------------|-----------------------------|-----------------------|------------------------|------------------|--------------------------------|
|   | Total                | Res           | Casa             |              | Rancho<br>o<br>casilla | Departa-<br>mento | Casa de<br>inqui-<br>linato | Hotel<br>o<br>pensión |                        |                  | Local no<br>const.<br>p/habit. |
|   |                      |               | A                | B            |                        |                   |                             |                       |                        |                  |                                |
| <b>TOTAL DE HOGARES</b>                                     | <b>35.200</b>        | <b>26.610</b> | <b>17.094</b>    | <b>9.516</b> | <b>6.027</b>           | <b>1.311</b>      | <b>213</b>                  | <b>23</b>             | <b>114</b>             | <b>18</b>        | <b>884</b>                     |
| Personas por cuarto   |                      |               |                  |              |                        |                   |                             |                       |                        |                  |                                |
| Hasta 0,50  | 3.610                | 3.247         | 2.654            | 593          | 155                    | 101               | 18                          | 7                     | 7                      | 1                | 74                             |
| 0,51-0,99   | 4.019                | 3.747         | 3.166            | 581          | 75                     | 121               | 6                           | 1                     | 2                      | -                | 67                             |
| 1,00-1,49   | 9.121                | 7.527         | 5.527            | 2.000        | 852                    | 483               | 54                          | 4                     | 26                     | 4                | 171                            |
| 1,50-1,99   | 3.889                | 3.263         | 2.176            | 1.087        | 309                    | 240               | 12                          | 2                     | 4                      | -                | 59                             |
| 2,00-3,00   | 7.964                | 5.595         | 2.679            | 2.916        | 1.782                  | 303               | 71                          | 4                     | 30                     | 2                | 119                            |
| Más de 3,00   | 5.012                | 2.548         | 624              | 1.924        | 2.238                  | 42                | 37                          | -                     | 25                     | 3                | 119                            |
| Desconocido   | 1.585                | 683           | 268              | 415          | 616                    | 21                | 15                          | 5                     | 20                     | 8                | 217                            |
| <b>UN HOGAR</b>   | <b>32.123</b>        | <b>24.420</b> | <b>15.798</b>    | <b>8.622</b> | <b>5.533</b>           | <b>1.263</b>      | <b>115</b>                  | <b>5</b>              | <b>98</b>              | <b>18</b>        | <b>671</b>                     |
| Personas por cuarto   |                      |               |                  |              |                        |                   |                             |                       |                        |                  |                                |
| Hasta 0,50  | 3.371                | 3.057         | 2.516            | 541          | 138                    | 98                | 11                          | 1                     | 4                      | 1                | 61                             |
| 0,51-0,99   | 3.819                | 3.570         | 3.029            | 541          | 67                     | 116               | 6                           | 1                     | 1                      | -                | 58                             |
| 1,00-1,49   | 8.534                | 7.067         | 5.214            | 1.853        | 803                    | 469               | 28                          | 1                     | 25                     | 4                | 137                            |
| 1,50-1,99   | 3.658                | 3.072         | 2.048            | 1.024        | 287                    | 239               | 9                           | -                     | 4                      | -                | 47                             |
| 2,00-3,00   | 7.199                | 5.060         | 2.393            | 2.667        | 1.665                  | 287               | 37                          | 1                     | 26                     | 2                | 121                            |
| Más de 3,00   | 4.464                | 2.242         | 503              | 1.739        | 2.064                  | 37                | 18                          | -                     | 22                     | 3                | 78                             |
| Desconocido   | 1.078                | 352           | 95               | 257          | 509                    | 17                | 6                           | 1                     | 16                     | 8                | 169                            |
| <b>DOS Y MAS HOGARES</b>                                    | <b>3.077</b>         | <b>2.190</b>  | <b>1.296</b>     | <b>894</b>   | <b>494</b>             | <b>48</b>         | <b>98</b>                   | <b>18</b>             | <b>16</b>              | <b>-</b>         | <b>213</b>                     |
| Personas por cuarto   |                      |               |                  |              |                        |                   |                             |                       |                        |                  |                                |
| Hasta 0,50  | 239                  | 190           | 138              | 52           | 17                     | 3                 | 7                           | 6                     | 3                      | -                | 13                             |
| 0,51-0,99   | 200                  | 177           | 137              | 40           | 8                      | 5                 | -                           | -                     | 1                      | -                | 9                              |
| 1,00-1,49   | 587                  | 460           | 313              | 147          | 49                     | 14                | 26                          | 3                     | 1                      | -                | 34                             |
| 1,50-1,99   | 231                  | 191           | 128              | 63           | 22                     | 12                | 1                           | 2                     | 2                      | -                | 12                             |
| 2,00-3,00   | 765                  | 535           | 286              | 249          | 117                    | 16                | 34                          | 3                     | 4                      | -                | 56                             |
| Más de 3,00   | 548                  | 306           | 121              | 185          | 174                    | 5                 | 19                          | -                     | 3                      | -                | 41                             |
| Desconocido   | 507                  | 331           | 173              | 158          | 107                    | 4                 | 9                           | 4                     | 4                      | -                | 48                             |

IRIONDO

CUADRO V8-D: HOGARES PARTICULARES POR TIPO DE VIVIENDA SEGUN CANTIDAD DE HOGARES EN LA VIVIENDA Y HACINAMIENTO DEL HOGAR

| Cantidad de hogares en la vivienda y hacinamiento del hogar | Hogares particulares |        | Tipo de vivienda |                  |              |                     | Local no const. p/habit. vivienda móvil | Desconocido |                 |      |
|---|----------------------|--------|------------------|------------------|--------------|---------------------|---|-------------|-----------------|------|
|   | Total                | A      | B                | Rancho o casilla | Departamento | Casa de Inquilinato |   |             | Hotel o pensión |      |
|   |                      |        |                  |                  |              |                     |   |             |                 | Casa |
| <b>TOTAL DE HOGARES</b>                                     | 17.518               | 14.624 | 2.894            | 191              | 462          | 66                  | 13                                      | 54          | 7               | 423  |
| <b>Personas por cuarto</b>                                  |                      |        |                  |                  |              |                     |   |             |                 |      |
| Hasta 0,50  | 3.731                | 3.368  | 363              | 10               | 84           | 6                   | 2                                       | 5           | -               | 71   |
| 0,51-0,99   | 3.623                | 3.382  | 241              | -                | 83           | 2                   | 1                                       | 1           | -               | 50   |
| 1,00-1,49   | 5.301                | 4.605  | 696              | 28               | 170          | 17                  | 7                                       | 13          | 2               | 121  |
| 1,50-1,99   | 1.583                | 1.241  | 267              | 6                | 32           | 12                  | -                                       | 2           | -               | 23   |
| 2,00-3,00   | 2.322                | 1.574  | 748              | 53               | 57           | 17                  | 3                                       | 13          | 2               | 78   |
| Más de 3,00   | 808                  | 279    | 420              | 59               | 14           | 10                  | -                                       | 7           | -               | 19   |
| Desconocido   | 470                  | 175    | 159              | 35               | 22           | 2                   | -                                       | 13          | 3               | 61   |
| <b>UN HOGAR</b>   | 16.397               | 13.746 | 2.651            | 181              | 436          | 28                  | 8                                       | 50          | 7               | 359  |
| <b>Personas por cuarto</b>                                  |                      |        |                  |                  |              |                     |   |             |                 |      |
| Hasta 0,50  | 3.565                | 3.220  | 345              | 8                | 82           | 1                   | 2                                       | 3           | -               | 67   |
| 0,51-0,99   | 3.497                | 3.267  | 230              | -                | 81           | 1                   | 1                                       | 1           | -               | 48   |
| 1,00-1,49   | 5.050                | 4.395  | 655              | 27               | 160          | 5                   | 4                                       | 13          | 2               | 103  |
| 1,50-1,99   | 1.435                | 1.180  | 255              | 6                | 31           | 7                   | -                                       | 2           | -               | 17   |
| 2,00-3,00   | 2.062                | 1.396  | 666              | 50               | 50           | 8                   | 1                                       | 13          | 2               | 62   |
| Más de 3,00   | 677                  | 217    | 367              | 58               | 11           | 4                   | -                                       | 6           | -               | 14   |
| Desconocido   | 322                  | 71     | 133              | 32               | 21           | 2                   | -                                       | 12          | 3               | 48   |
| <b>DOS Y MAS HOGARES</b>                                    | 1.121                | 878    | 243              | 10               | 26           | 38                  | 5                                       | 4           | -               | 64   |
| <b>Personas por cuarto</b>                                  |                      |        |                  |                  |              |                     |   |             |                 |      |
| Hasta 0,50  | 166                  | 148    | 18               | 2                | 2            | 5                   | -                                       | 2           | -               | 4    |
| 0,51-0,99   | 131                  | 115    | 11               | -                | 2            | 1                   | -                                       | -           | -               | 2    |
| 1,00-1,49   | 251                  | 210    | 41               | 1                | 10           | 12                  | 3                                       | -           | -               | 18   |
| 1,50-1,99   | 85                   | 61     | 12               | -                | 1            | 5                   | -                                       | -           | -               | 6    |
| 2,00-3,00   | 297                  | 178    | 82               | 3                | 16           | 9                   | 2                                       | -           | -               | 16   |
| Más de 3,00   | 131                  | 115    | 53               | 1                | 7            | 6                   | -                                       | 1           | -               | 5    |
| Desconocido   | 148                  | 104    | 26               | 3                | 1            | -                   | -                                       | 1           | -               | 13   |

## LA CAPITAL

CUADRO V8-D: HOGARES PARTICULARES POR TIPO DE VIVIENDA SEGUN CANTIDAD DE HOGARES EN LA VIVIENDA Y HACINAMIENTO DEL HOGAR

| Cantidad de hogares en la vivienda y hacinamiento del hogar | Hogares particulares |        | Tipo de vivienda |        |                  |              |                           |                 | Local no const. p/habit. | Vienda móvil | Desconocido |
|---|----------------------|--------|------------------|--------|------------------|--------------|---------------------------|-----------------|--------------------------|--------------|-------------|
|   | Total                | A      | Casa             |        | Rancho o casilla | Departamento | Casa de alquiler o linato | Hotel o pensión |                          |              |             |
|   |                      |        | B                |        |                  |              |                           |                 |                          |              |             |
| <b>TOTAL DE HOGARES</b>                                     | 121.532              | 95.247 | 74.410           | 20.837 | 5.890            | 17.292       | 294                       | 147             | 200                      | 37           | 2.425       |
| <b>Personas por cuarto</b>                                  |                      |        |                  |        |                  |              |                           |                 |                          |              |             |
| Hasta 0,50  | 21.761               | 17.580 | 15.887           | 1.693  | 177              | 3.755        | 48                        | 25              | 9                        | 2            | 165         |
| 0,51-0,99   | 20.560               | 17.193 | 15.893           | 1.300  | 81               | 3.105        | 35                        | 15              | 3                        | 1            | 127         |
| 1,00-1,49   | 34.731               | 27.342 | 23.288           | 4.054  | 945              | 5.919        | 97                        | 41              | 58                       | 2            | 327         |
| 1,50-1,99   | 12.194               | 9.865  | 7.740            | 2.125  | 274              | 1.900        | 20                        | 4               | 5                        | -            | 126         |
| 2,00-3,00   | 19.836               | 15.602 | 9.334            | 6.268  | 1.662            | 2.113        | 66                        | 36              | 46                       | 7            | 304         |
| Más de 3,00   | 8.664                | 6.131  | 1.783            | 4.348  | 1.950            | 341          | 15                        | 10              | 28                       | 3            | 186         |
| Desconocido   | 3.786                | 1.534  | 485              | 1.049  | 801              | 159          | 13                        | 16              | 51                       | 22           | 1.190       |
| <b>UN HOGAR</b>   | 113.873              | 89.496 | 70.250           | 19.246 | 5.490            | 16.689       | 192                       | 45              | 178                      | 37           | 1.746       |
| <b>Personas por cuarto</b>                                  |                      |        |                  |        |                  |              |                           |                 |                          |              |             |
| Hasta 0,50  | 20.432               | 16.486 | 14.928           | 1.558  | 155              | 3.614        | 33                        | 2               | 8                        | 2            | 132         |
| 0,51-0,99   | 19.750               | 16.496 | 15.272           | 1.224  | 70               | 3.033        | 31                        | 6               | 2                        | 1            | 111         |
| 1,00-1,49   | 33.034               | 26.016 | 22.240           | 3.776  | 888              | 5.752        | 59                        | 17              | 58                       | 2            | 242         |
| 1,50-1,99   | 11.546               | 9.317  | 7.341            | 1.976  | 256              | 1.844        | 18                        | 4               | 4                        | -            | 103         |
| 2,00-3,00   | 18.296               | 14.456 | 8.634            | 5.822  | 1.549            | 1.992        | 34                        | 9               | 38                       | 7            | 211         |
| Más de 3,00   | 7.807                | 5.548  | 1.532            | 4.016  | 1.810            | 314          | 10                        | 2               | 19                       | 3            | 101         |
| Desconocido   | 3.008                | 1.177  | 303              | 874    | 762              | 140          | 7                         | 5               | 49                       | 22           | 846         |
| <b>DOS Y MAS HOGARES</b>                                    | 7.659                | 5.751  | 4.160            | 1.591  | 400              | 603          | 102                       | 102             | 22                       | -            | 679         |
| <b>Personas por cuarto</b>                                  |                      |        |                  |        |                  |              |                           |                 |                          |              |             |
| Hasta 0,50  | 1.329                | 1.094  | 959              | 135    | 22               | 141          | 15                        | 23              | 1                        | -            | 33          |
| 0,51-0,99   | 810                  | 697    | 621              | 76     | 11               | 72           | 4                         | 9               | 1                        | -            | 16          |
| 1,00-1,49   | 1.697                | 1.326  | 1.048            | 278    | 57               | 167          | 38                        | 24              | -                        | -            | 85          |
| 1,50-1,99   | 648                  | 548    | 399              | 149    | 18               | 56           | 2                         | -               | 1                        | -            | 23          |
| 2,00-3,00   | 1.540                | 1.146  | 700              | 446    | 113              | 121          | 32                        | 27              | 8                        | -            | 93          |
| Más de 3,00   | 857                  | 583    | 251              | 332    | 140              | 27           | 5                         | 8               | 9                        | -            | 85          |
| Desconocido   | 778                  | 357    | 182              | 175    | 39               | 19           | 6                         | 11              | 2                        | -            | 344         |

LAS COLONIAS

CUADRO V8-D: HOGARES PARTICULARES POR TIPO DE VIVIENDA SEGUN CANTIDAD DE HOGARES EN LA VIVIENDA Y HACINAMIENTO DEL HOGAR

| Cantidad de hogares en la vivienda y hacinamiento del hogar | Hogares particulares | Tipo de vivienda |        |                  |              |                     |                 | Local no const. p/habit. | Vi-vienda móvil | Desco-noctido |     |
|---|----------------------|------------------|--------|------------------|--------------|---------------------|-----------------|--------------------------|-----------------|---------------|-----|
|   |                      | Casa             |        | Rancho O casilla | Departamento | Casa de Inquilinato | Hotel o pensión |                          |                 |               |     |
|   |                      | Total            | A      |                  |              |                     |                 |                          |                 |               | B   |
| <b>TOTAL DE HOGARES</b>                                     | 25.477               | 24.571           | 20.078 | 4.493            | 159          | 209                 | 85              | 28                       | 61              | 11            | 353 |
| Personas por cuarto   |                      |                  |        |                  |              |                     |                 |                          |                 |               |     |
| Hasta 0,50  | 5.426                | 5.310            | 4.696  | 614              | 11           | 26                  | 9               | 3                        | 3               | -             | 64  |
| 0,51-0,99   | 4.720                | 4.627            | 4.166  | 461              | 1            | 25                  | 11              | 2                        | 1               | -             | 53  |
| 1,00-1,49   | 7.652                | 7.375            | 6.173  | 1.202            | 41           | 69                  | 33              | 5                        | 22              | 4             | 103 |
| 1,50-1,99   | 2.531                | 2.462            | 1.993  | 469              | 7            | 30                  | 5               | -                        | 3               | -             | 24  |
| 2,00-3,00   | 3.773                | 3.594            | 2.510  | 1.084            | 40           | 46                  | 19              | 4                        | 11              | 2             | 57  |
| Más de 3,00   | 1.014                | 933              | 389    | 544              | 34           | 13                  | 6               | 2                        | 16              | 1             | 17  |
| Desconocido   | 361                  | 270              | 151    | 119              | 25           | -                   | 2               | 12                       | 5               | 4             | 43  |
| <b>UN HOGAR</b>   | 23.728               | 22.995           | 18.849 | 4.146            | 150          | 201                 | 44              | 5                        | 54              | 11            | 268 |
| Personas por cuarto   |                      |                  |        |                  |              |                     |                 |                          |                 |               |     |
| Hasta 0,50  | 5.142                | 5.042            | 4.464  | 578              | 11           | 26                  | 2               | 2                        | 3               | -             | 56  |
| 0,51-0,99   | 4.559                | 4.482            | 4.035  | 447              | 1            | 25                  | 7               | -                        | -               | -             | 44  |
| 1,00-1,49   | 7.180                | 6.958            | 5.850  | 1.108            | 37           | 66                  | 18              | 2                        | 20              | 4             | 75  |
| 1,50-1,99   | 2.389                | 2.325            | 1.884  | 441              | 6            | 29                  | 4               | -                        | 3               | -             | 22  |
| 2,00-3,00   | 3.405                | 3.257            | 2.257  | 1.008            | 38           | 44                  | 11              | 1                        | 10              | 2             | 34  |
| Más de 3,00   | 860                  | 795              | 315    | 480              | 32           | 11                  | 1               | -                        | 13              | 1             | 7   |
| Desconocido   | 193                  | 128              | 44     | 84               | 25           | -                   | 1               | -                        | 5               | 4             | 30  |
| <b>DOS Y MAS HOGARES</b>                                    | 1.749                | 1.576            | 1.229  | 347              | 9            | 8                   | 41              | 23                       | 7               | -             | 85  |
| Personas por cuarto   |                      |                  |        |                  |              |                     |                 |                          |                 |               |     |
| Hasta 0,50  | 284                  | 268              | 232    | 36               | -            | -                   | 7               | 1                        | -               | -             | 8   |
| 0,51-0,99   | 161                  | 145              | 131    | 14               | -            | -                   | 4               | 2                        | 1               | -             | 9   |
| 1,00-1,49   | 472                  | 417              | 323    | 94               | 4            | 3                   | 15              | 3                        | 2               | -             | 28  |
| 1,50-1,99   | 142                  | 137              | 109    | 28               | 1            | 1                   | 1               | -                        | -               | -             | 2   |
| 2,00-3,00   | 368                  | 329              | 253    | 76               | 2            | 2                   | 8               | 3                        | 1               | -             | 23  |
| Más de 3,00   | 154                  | 138              | 74     | 64               | 2            | 2                   | 5               | 2                        | 3               | -             | 2   |
| Desconocido   | 168                  | 142              | 107    | 35               | -            | -                   | 1               | 12                       | -               | -             | 13  |

9 DE JULIO

CUADRO V8-D: HOGARES PARTICULARES POR TIPO DE VIVIENDA SEGUN CANTIDAD DE HOGARES EN LA VIVIENDA Y HACINAMIENTO DEL HOGAR

| Cantidad de hogares en la vivienda y hacinamiento del hogar | Hogares particulares |              | Casa         |                  |              |                     | Tipo de vivienda |                          |                |             |            |
|---|----------------------|--------------|--------------|------------------|--------------|---------------------|------------------|--------------------------|----------------|-------------|------------|
|   | Total                | A            | B            | Rancho o casilla | Departamento | Casa de inquilinato | Hotel o pensión  | Local no const. p/habit. | Vivienda móvil | Desconocido |            |
|   |                      |              |              |                  |              |                     |                  |                          |                |             | 866        |
| <b>TOTAL DE HOGARES</b>                                     | <b>6.873</b>         | <b>5.642</b> | <b>2.055</b> | <b>3.587</b>     | <b>866</b>   | <b>26</b>           | <b>50</b>        | <b>-</b>                 | <b>26</b>      | <b>34</b>   | <b>229</b> |
| Personas por cuarto   |                      |              |              |                  |              |                     |                  |                          |                |             |            |
| Hasta 0,50  | 789                  | 729          | 375          | 354              | 34           | 2                   | 4                | -                        | 1              | 1           | 18         |
| 0,51-0,99   | 711                  | 669          | 427          | 242              | 17           | 4                   | 3                | -                        | -              | -           | 18         |
| 1,00-1,49   | 1.752                | 1.534        | 697          | 837              | 152          | 3                   | 18               | -                        | 5              | 6           | 34         |
| 1,50-1,99   | 697                  | 634          | 222          | 412              | 43           | 2                   | 4                | -                        | 1              | -           | 13         |
| 2,00-3,00   | 1.630                | 1.283        | 263          | 1.020            | 261          | 12                  | 10               | -                        | 2              | 8           | 54         |
| Más de 3,00   | 918                  | 642          | 49           | 593              | 222          | 3                   | 6                | -                        | 4              | 10          | 31         |
| Desconocido   | 376                  | 151          | 22           | 129              | 137          | -                   | 5                | -                        | 13             | 9           | 61         |
| <b>UN HOGAR</b>   | <b>6.341</b>         | <b>5.273</b> | <b>1.955</b> | <b>3.318</b>     | <b>810</b>   | <b>12</b>           | <b>31</b>        | <b>-</b>                 | <b>23</b>      | <b>34</b>   | <b>158</b> |
| Personas por cuarto   |                      |              |              |                  |              |                     |                  |                          |                |             |            |
| Hasta 0,50  | 744                  | 692          | 360          | 332              | 33           | 1                   | 3                | -                        | 1              | 1           | 13         |
| 0,51-0,99   | 697                  | 659          | 420          | 239              | 17           | 2                   | 2                | -                        | -              | -           | 17         |
| 1,00-1,49   | 1.640                | 1.445        | 663          | 782              | 149          | 2                   | 9                | -                        | 5              | 6           | 24         |
| 1,50-1,99   | 675                  | 616          | 218          | 398              | 42           | 2                   | 3                | -                        | 1              | 1           | 11         |
| 2,00-3,00   | 1.498                | 1.204        | 248          | 956              | 239          | 4                   | 5                | -                        | 2              | 8           | 36         |
| Más de 3,00   | 827                  | 582          | 41           | 541              | 204          | 1                   | 6                | -                        | 1              | 10          | 23         |
| Desconocido   | 260                  | 75           | 5            | 70               | 126          | -                   | 3                | -                        | 13             | 9           | 34         |
| <b>DOS Y MAS HOGARES</b>                                    | <b>532</b>           | <b>369</b>   | <b>100</b>   | <b>269</b>       | <b>56</b>    | <b>14</b>           | <b>19</b>        | <b>-</b>                 | <b>3</b>       | <b>-</b>    | <b>71</b>  |
| Personas por cuarto   |                      |              |              |                  |              |                     |                  |                          |                |             |            |
| Hasta 0,50  | 45                   | 37           | 15           | 22               | 1            | 1                   | 1                | -                        | -              | -           | 5          |
| 0,51-0,99   | 14                   | 10           | 7            | 3                | -            | 2                   | 1                | -                        | -              | -           | 1          |
| 1,00-1,49   | 112                  | 89           | 34           | 55               | 3            | 1                   | 9                | -                        | -              | -           | 10         |
| 1,50-1,99   | 22                   | 18           | 4            | 14               | 1            | -                   | 1                | -                        | -              | -           | 2          |
| 2,00-3,00   | 132                  | 79           | 15           | 64               | 22           | 8                   | 5                | -                        | -              | -           | 18         |
| Más de 3,00   | 91                   | 60           | 8            | 52               | 18           | 2                   | 2                | -                        | 3              | -           | 8          |
| Desconocido   | 116                  | 76           | 17           | 59               | 11           | -                   | 2                | -                        | -              | -           | 27         |



ROSARIO

CUADRO V8-D: HOGARES PARTICULARES POR TIPO DE VIVIENDA SEGUN CANTIDAD DE HOGARES EN LA VIVIENDA Y HACINAMIENTO DEL HOGAR

| Cantidad de hogares en la vivienda y hacinamiento del hogar | Hogares particulares |         | Tipo de vivienda |        |                  |              |                     |                 | Local no const. p/habit. móvil | Desconocido |        |
|---|----------------------|---------|------------------|--------|------------------|--------------|---------------------|-----------------|--------------------------------|-------------|--------|
|   | Total                | A       | Casa             |        | Rancho o casilla | Departamento | Casa de Inquilinato | Hotel o pensión |                                |             | Vienda |
|   |                      |         | B                |        |                  |              |                     |                 |                                |             |        |
| <b>TOTAL DE HOGARES</b>                                     | 317.122              | 193.922 | 173.516          | 20.406 | 21.313           | 92.882       | 1.491               | 1.373           | 517                            | 225         | 5.399  |
| Personas por cuarto   |                      |         |                  |        |                  |              |                     |                 |                                |             |        |
| Hasta 0,50  | 54.051               | 31.332  | 29.642           | 1.690  | 715              | 21.281       | 131                 | 111             | 58                             | 3           | 420    |
| 0,51-0,99   | 51.376               | 34.264  | 32.917           | 1.347  | 279              | 16.454       | 24                  | 23              | 5                              | 1           | 326    |
| 1,00-1,49   | 101.988              | 62.317  | 58.110           | 4.207  | 3.152            | 34.024       | 611                 | 636             | 194                            | 72          | 982    |
| 1,50-1,99   | 33.051               | 22.031  | 19.919           | 2.112  | 1.427            | 9.226        | 50                  | 9               | 15                             | 3           | 290    |
| 2,00-3,00   | 51.695               | 33.101  | 26.765           | 6.316  | 6.975            | 9.716        | 459                 | 450             | 78                             | 32          | 884    |
| Más de 3,00   | 17.399               | 8.659   | 4.862            | 3.797  | 6.624            | 1.427        | 163                 | 91              | 52                             | 16          | 367    |
| Desconocido   | 7.562                | 2.218   | 1.281            | 937    | 2.141            | 754          | 53                  | 53              | 115                            | 98          | 2.130  |
| <b>UN HOGAR</b>   | 296.570              | 181.601 | 162.988          | 18.613 | 19.843           | 89.991       | 500                 | 329             | 468                            | 225         | 3.613  |
| Personas por cuarto   |                      |         |                  |        |                  |              |                     |                 |                                |             |        |
| Hasta 0,50  | 50.897               | 29.300  | 27.745           | 1.555  | 630              | 20.535       | 48                  | 11              | 48                             | 3           | 322    |
| 0,51-0,99   | 49.529               | 32.833  | 31.571           | 1.262  | 243              | 16.150       | 17                  | 9               | 5                              | 1           | 271    |
| 1,00-1,49   | 96.285               | 58.950  | 55.075           | 3.875  | 2.921            | 33.187       | 156                 | 170             | 181                            | 72          | 648    |
| 1,50-1,99   | 31.325               | 20.734  | 18.789           | 1.945  | 1.312            | 8.993        | 38                  | 4               | 14                             | 3           | 227    |
| 2,00-3,00   | 46.842               | 30.402  | 24.648           | 5.754  | 6.440            | 9.142        | 156                 | 99              | 69                             | 32          | 502    |
| Más de 3,00   | 15.504               | 7.677   | 4.224            | 3.453  | 6.219            | 1.289        | 51                  | 19              | 38                             | 16          | 196    |
| Desconocido   | 6.188                | 1.705   | 936              | 769    | 2.079            | 695          | 34                  | 17              | 113                            | 98          | 1.447  |
| <b>DOS Y MAS HOGARES</b>                                    | 20.552               | 12.321  | 10.528           | 1.793  | 1.470            | 2.891        | 991                 | 1.044           | 49                             | -           | 1.786  |
| Personas por cuarto   |                      |         |                  |        |                  |              |                     |                 |                                |             |        |
| Hasta 0,50  | 3.154                | 2.032   | 1.897            | 135    | 85               | 746          | 83                  | 100             | 10                             | -           | 98     |
| 0,51-0,99   | 1.847                | 1.431   | 1.346            | 85     | 36               | 304          | 7                   | 14              | -                              | -           | 55     |
| 1,00-1,49   | 5.703                | 3.367   | 3.035            | 332    | 231              | 837          | 455                 | 466             | 13                             | -           | 334    |
| 1,50-1,99   | 1.726                | 1.297   | 1.130            | 167    | 115              | 233          | 12                  | 5               | 1                              | -           | 382    |
| 2,00-3,00   | 4.853                | 2.699   | 2.137            | 562    | 535              | 574          | 303                 | 351             | 9                              | -           | 303    |
| Más de 3,00   | 1.895                | 982     | 638              | 344    | 406              | 138          | 112                 | 72              | 14                             | -           | 171    |
| Desconocido   | 1.374                | 513     | 345              | 168    | 62               | 59           | 19                  | 36              | 2                              | -           | 683    |

## SAN CRISTOBAL

CUADRO V8-D: HOGARES PARTICULARES POR TIPO DE VIVIENDA SEGUN CANTIDAD DE HOGARES EN LA VIVIENDA Y HACINAMIENTO DEL HOGAR

| Cantidad de hogares en la vivienda y hacinamiento del hogar | Hogares particulares |        | Tipo de vivienda |                   |              |                     |                 |                                | Desconocido |      |      |
|---|----------------------|--------|------------------|-------------------|--------------|---------------------|-----------------|--------------------------------|-------------|------|------|
|   | Total                | A      | B                | Rancho o castilla | Departamento | Casa de inquilinato | Hotel o pensión | Local no const. p/habit. móvil |             |      |      |
|   |                      |        |                  |                   |              |                     |                 |                                |             | Casa | CASA |
| <b>TOTAL DE HOGARES</b>                                     | 18.146               | 17.262 | 10.137           | 7.125             | 292          | 44                  | 60              | 20                             | 75          | 49   | 344  |
| <b>Personas por cuarto</b>                                  |                      |        |                  |                   |              |                     |                 |                                |             |      |      |
| Hasta 0,50  | 4.048                | 3.975  | 3.007            | 968               | 15           | 5                   | 2               | 5                              | 2           | 44   | 44   |
| 0,51-0,99   | 3.262                | 2.485  | 2.485            | 721               | 8            | -                   | 4               | 3                              | 1           | -    | 40   |
| 1,00-1,49   | 4.952                | 4.757  | 2.858            | 1.899             | 70           | 12                  | 18              | 6                              | 23          | 8    | 58   |
| 1,50-1,99   | 1.693                | 1.630  | 811              | 819               | 13           | 4                   | 8               | 1                              | 8           | -    | 29   |
| 2,00-3,00   | 2.631                | 2.453  | 769              | 1.684             | 64           | 21                  | 16              | 1                              | 19          | 4    | 53   |
| Más de 3,00   | 1.087                | 931    | 115              | 816               | 96           | 1                   | 10              | -                              | 15          | -    | 34   |
| Desconocido   | 473                  | 310    | 92               | 218               | 26           | 1                   | 2               | 4                              | 7           | 37   | 86   |
| <b>UN HOGAR</b>   | 16.886               | 16.161 | 9.661            | 6.500             | 268          | 44                  | 34              | 7                              | 73          | 47   | 252  |
| <b>Personas por cuarto</b>                                  |                      |        |                  |                   |              |                     |                 |                                |             |      |      |
| Hasta 0,50  | 3.850                | 3.794  | 2.903            | 891               | 14           | 5                   | -               | 2                              | 2           | -    | 33   |
| 0,51-0,99   | 3.154                | 3.109  | 2.430            | 679               | 7            | -                   | 2               | 1                              | 1           | -    | 34   |
| 1,00-1,49   | 4.670                | 4.520  | 2.755            | 1.765             | 64           | 12                  | 8               | 2                              | 23          | 6    | 35   |
| 1,50-1,99   | 1.610                | 1.556  | 784              | 772               | 13           | 4                   | 7               | 1                              | 8           | -    | 21   |
| 2,00-3,00   | 2.377                | 2.229  | 686              | 1.543             | 59           | 21                  | 8               | 1                              | 18          | 4    | 37   |
| Más de 3,00   | 930                  | 795    | 71               | 724               | 89           | 1                   | 7               | -                              | 15          | -    | 23   |
| Desconocido   | 295                  | 158    | 32               | 126               | 22           | 1                   | 2               | -                              | 6           | 37   | 69   |
| <b>DOS Y MAS HOGARES</b>                                    | 1.260                | 1.101  | 476              | 625               | 24           | -                   | 26              | 13                             | 2           | 2    | 92   |
| <b>Personas por cuarto</b>                                  |                      |        |                  |                   |              |                     |                 |                                |             |      |      |
| Hasta 0,50  | 198                  | 181    | 104              | 77                | 1            | -                   | 2               | 3                              | -           | -    | 11   |
| 0,51-0,99   | 108                  | 97     | 55               | 42                | 1            | -                   | 2               | 2                              | -           | -    | 6    |
| 1,00-1,49   | 282                  | 237    | 103              | 134               | 6            | -                   | 10              | 4                              | -           | 2    | 23   |
| 1,50-1,99   | 83                   | 74     | 27               | 47                | -            | -                   | 1               | -                              | -           | -    | 8    |
| 2,00-3,00   | 254                  | 224    | 83               | 141               | 5            | -                   | 8               | -                              | 1           | -    | 16   |
| Más de 3,00   | 157                  | 136    | 44               | 92                | 7            | -                   | 3               | -                              | -           | -    | 11   |
| Desconocido   | 178                  | 152    | 60               | 92                | 4            | -                   | -               | 4                              | 1           | -    | 17   |

INSTITUTO NACIONAL DE ESTADÍSTICA Y CENSO  
 MINISTERIO DE ECONOMÍA Y FINANZAS  
 DIRECCIÓN NACIONAL DE ESTADÍSTICA Y CENSO

HOGAR  
 HOGAR  
 HOGAR

SAN JAVIER

CUADRO V8-D: HOGARES PARTICULARES POR TIPO DE VIVIENDA SEGUN CANTIDAD DE HOGARES EN LA VIVIENDA Y HACINAMIENTO DEL HOGAR

| Cantidad de hogares en la vivienda y hacinamiento del hogar | Hogares particulares | Tipo de vivienda |              |                  |              |                                |                 |                            |                |             |            |
|---|----------------------|------------------|--------------|------------------|--------------|--------------------------------|-----------------|----------------------------|----------------|-------------|------------|
|   |                      | Casa             |              | Rancho o casilla | Departamento | Casa de alquiler o inquilinato | Hotel o pensión | Local no construido/habit. | Vivienda móvil | Desconocido |            |
|   |                      | Total            | A            |                  |              |                                |                 |                            |                |             | B          |
| <b>TOTAL DE HOGARES</b>                                     | <b>6.855</b>         | <b>4.672</b>     | <b>2.795</b> | <b>1.877</b>     | <b>1.889</b> | <b>7</b>                       | <b>36</b>       | <b>6</b>                   | <b>16</b>      | <b>8</b>    | <b>221</b> |
| Personas por cuarto   |                      |                  |              |                  |              |                                |                 |                            |                |             |            |
| Hasta 0,50  | 829                  | 746              | 553          | 193              | 57           | -                              | 2               | 3                          | -              | -           | 21         |
| 0,51-0,99   | 702                  | 674              | 547          | 127              | 12           | 1                              | 1               | -                          | -              | -           | 14         |
| 1,00-1,49   | 1.668                | 1.293            | 860          | 433              | 312          | 2                              | 16              | 1                          | 4              | 1           | 39         |
| 1,50-1,99   | 604                  | 485              | 296          | 189              | 100          | 1                              | 2               | -                          | -              | -           | 16         |
| 2,00-3,00   | 1.632                | 975              | 410          | 565              | 594          | 3                              | 10              | 2                          | 3              | 4           | 41         |
| Más de 3,00   | 1.072                | 400              | 90           | 310              | 642          | -                              | 4               | -                          | 3              | 2           | 21         |
| Desconocido   | 348                  | 99               | 39           | 60               | 172          | -                              | 1               | -                          | 6              | 1           | 69         |
| <b>UN HOGAR</b>   | <b>6.391</b>         | <b>4.385</b>     | <b>2.637</b> | <b>1.748</b>     | <b>1.775</b> | <b>5</b>                       | <b>11</b>       | <b>1</b>                   | <b>14</b>      | <b>8</b>    | <b>192</b> |
| Personas por cuarto   |                      |                  |              |                  |              |                                |                 |                            |                |             |            |
| Hasta 0,50  | 788                  | 716              | 527          | 189              | 52           | -                              | -               | 1                          | -              | -           | 19         |
| 0,51-0,99   | 667                  | 646              | 526          | 120              | 10           | -                              | 4               | -                          | 4              | 1           | 11         |
| 1,00-1,49   | 1.573                | 1.232            | 826          | 406              | 296          | 2                              | 4               | -                          | -              | -           | 34         |
| 1,50-1,99   | 571                  | 461              | 281          | 180              | 96           | -                              | 1               | -                          | -              | -           | 13         |
| 2,00-3,00   | 1.530                | 912              | 381          | 531              | 567          | 3                              | 4               | -                          | 2              | 4           | 38         |
| Más de 3,00   | 999                  | 363              | 82           | 281              | 611          | -                              | 2               | -                          | 2              | 2           | 19         |
| Desconocido   | 263                  | 55               | 14           | 41               | 143          | -                              | -               | -                          | 6              | 1           | 58         |
| <b>DOS Y MAS HOGARES</b>                                    | <b>464</b>           | <b>287</b>       | <b>158</b>   | <b>129</b>       | <b>114</b>   | <b>2</b>                       | <b>25</b>       | <b>5</b>                   | <b>2</b>       | <b>-</b>    | <b>29</b>  |
| Personas por cuarto   |                      |                  |              |                  |              |                                |                 |                            |                |             |            |
| Hasta 0,50  | 41                   | 30               | 26           | 4                | 5            | -                              | 2               | 2                          | -              | -           | 2          |
| 0,51-0,99   | 35                   | 28               | 21           | 7                | 2            | 1                              | 1               | -                          | -              | -           | 3          |
| 1,00-1,49   | 95                   | 61               | 34           | 27               | 16           | -                              | 12              | 1                          | -              | -           | 5          |
| 1,50-1,99   | 33                   | 24               | 15           | 9                | 4            | 1                              | 1               | -                          | -              | -           | 3          |
| 2,00-3,00   | 102                  | 63               | 29           | 34               | 27           | -                              | 6               | 2                          | 1              | -           | 3          |
| Más de 3,00   | 73                   | 37               | 8            | 29               | 31           | -                              | 2               | -                          | 1              | -           | 2          |
| Desconocido   | 85                   | 44               | 25           | 19               | 29           | -                              | 1               | -                          | -              | -           | 11         |

## SAN JERONIMO

CUADRO V8-D: HOGARES PARTICULARES POR TIPO DE VIVIENDA SEGUN CANTIDAD DE HOGARES EN LA VIVIENDA Y HACINAMIENTO DEL HOGAR

| Cantidad de hogares en la vivienda y hacinamiento del hogar | Hogares particulares | Tipo de vivienda |        |                  |              |                     |                 |                          |                |             |     |
|---|----------------------|------------------|--------|------------------|--------------|---------------------|-----------------|--------------------------|----------------|-------------|-----|
|   |                      | Casa             |        | Rancho o casilla | Departamento | Casa de inquilinato | Hotel o pensión | Local no const. p/habit. | Vivienda móvil | Desconocido |     |
|   |                      | Total            | A      |                  |              |                     |                 |                          |                |             | B   |
| <b>TOTAL DE HOGARES</b>                                     | 20.677               | 19.485           | 15.100 | 4.385            | 530          | 190                 | 46              | 23                       | 53             | 7           | 343 |
| Personas por cuarto   |                      |                  |        |                  |              |                     |                 |                          |                |             |     |
| Hasta 0,50  | 4.462                | 4.326            | 3.784  | 542              | 12           | 55                  | 8               | 2                        | 3              | -           | 56  |
| 0,51-0,99   | 3.610                | 3.538            | 3.205  | 333              | 7            | 31                  | 5               | -                        | -              | -           | 29  |
| 1,00-1,49   | 5.892                | 5.608            | 4.527  | 1.081            | 98           | 61                  | 8               | 10                       | 17             | 3           | 87  |
| 1,50-1,99   | 1.840                | 1.792            | 1.395  | 397              | 12           | 10                  | 2               | -                        | -              | -           | 24  |
| 2,00-3,00   | 3.127                | 2.891            | 1.729  | 1.162            | 133          | 22                  | 13              | 6                        | 10             | 1           | 51  |
| Más de 3,00   | 1.179                | 968              | 596    | 672              | 162          | 6                   | 6               | 1                        | 12             | 1           | 23  |
| Desconocido   | 567                  | 362              | 164    | 198              | 106          | 5                   | 4               | 4                        | 11             | 2           | 73  |
| <b>UN HOGAR</b>   | 19.293               | 18.245           | 14.308 | 3.937            | 512          | 182                 | 18              | 7                        | 43             | 7           | 279 |
| Personas por cuarto   |                      |                  |        |                  |              |                     |                 |                          |                |             |     |
| Hasta 0,50  | 4.265                | 4.144            | 3.642  | 502              | 11           | 52                  | 4               | 1                        | 3              | -           | 50  |
| 0,51-0,99   | 3.480                | 3.412            | 3.103  | 309              | 7            | 31                  | 2               | -                        | -              | -           | 28  |
| 1,00-1,49   | 5.596                | 5.344            | 4.324  | 1.020            | 96           | 59                  | 7               | 3                        | 15             | 3           | 69  |
| 1,50-1,99   | 1.749                | 1.705            | 1.334  | 371              | 12           | 10                  | 1               | -                        | -              | -           | 21  |
| 2,00-3,00   | 2.811                | 2.622            | 1.590  | 1.032            | 125          | 20                  | 1               | 2                        | 7              | 1           | 33  |
| Más de 3,00   | 1.032                | 837              | 252    | 585              | 160          | 5                   | 1               | 1                        | 8              | 1           | 19  |
| Desconocido   | 360                  | 181              | 63     | 118              | 101          | 5                   | 2               | -                        | 10             | 2           | 59  |
| <b>DOS Y MAS HOGARES</b>                                    | 1.384                | 1.240            | 792    | 448              | 18           | 8                   | 28              | 16                       | 10             | -           | 64  |
| Personas por cuarto   |                      |                  |        |                  |              |                     |                 |                          |                |             |     |
| Hasta 0,50  | 197                  | 182              | 142    | 40               | 1            | 3                   | 4               | 1                        | -              | -           | 6   |
| 0,51-0,99   | 130                  | 126              | 102    | 24               | -            | 2                   | 3               | -                        | -              | -           | 1   |
| 1,00-1,49   | 296                  | 264              | 203    | 61               | 2            | 2                   | 1               | 7                        | 2              | -           | 18  |
| 1,50-1,99   | 91                   | 87               | 61     | 26               | -            | -                   | 1               | -                        | -              | -           | 3   |
| 2,00-3,00   | 316                  | 269              | 139    | 130              | 8            | 2                   | 12              | 4                        | 3              | -           | 18  |
| Más de 3,00   | 147                  | 131              | 44     | 87               | 2            | 1                   | 5               | -                        | 4              | -           | 4   |
| Desconocido   | 207                  | 181              | 101    | 80               | 5            | -                   | 2               | 4                        | 1              | -           | 14  |

SAN JUSTO

CUADRO V8-D: HOGARES PARTICULARES POR TIPO DE VIVIENDA SEGUN CANTIDAD DE HOGARES EN LA VIVIENDA Y HACINAMIENTO DEL HOGAR

| Cantidad de hogares en la vivienda y hacinamiento del hogar | Hogares particulares |       | Tipo de vivienda |                  |              |                  |                 |                          | Desconocido |                |     |
|---|----------------------|-------|------------------|------------------|--------------|------------------|-----------------|--------------------------|-------------|----------------|-----|
|   | Total                | Casa  |                  | Rancho o casilla | Departamento | Casa de alquiler | Hotel o pensión | Local no const. p/habit. |             | Vivienda móvil |     |
|   |                      | A     | B                |                  |              |                  |                 |                          |             |                |     |
| <b>TOTAL DE HOGARES</b>                                     | 10.500               | 9.712 | 7.089            | 2.623            | 466          | 95               | 31              | 16                       | 28          | 12             | 140 |
| Personas por cuarto   |                      |       |                  |                  |              |                  |                 |                          |             |                |     |
| Hasta 0,50  | 2.183                | 2.111 | 1.733            | 378              | 21           | 25               | 3               | 5                        | 3           | 2              | 13  |
| 0,51-0,99   | 1.824                | 1.776 | 1.530            | 246              | 11           | 21               | 3               | 1                        | 1           | -              | 11  |
| 1,00-1,49   | 3.125                | 2.926 | 2.272            | 654              | 96           | 30               | 14              | 5                        | 11          | 5              | 38  |
| 1,50-1,99   | 1.018                | 985   | 718              | 267              | 14           | 5                | 1               | -                        | 1           | -              | 12  |
| 2,00-3,00   | 1.489                | 1.324 | 674              | 650              | 113          | 14               | 6               | 1                        | 4           | 1              | 26  |
| Más de 3,00   | 634                  | 473   | 114              | 359              | 139          | -                | 4               | -                        | 4           | -              | 14  |
| Desconocido   | 227                  | 117   | 48               | 69               | 72           | -                | -               | 4                        | 4           | 4              | 26  |
| <b>UN HOGAR</b>   | 9.952                | 9.252 | 6.799            | 2.453            | 456          | 93               | 13              | 3                        | 26          | 10             | 99  |
| Personas por cuarto   |                      |       |                  |                  |              |                  |                 |                          |             |                |     |
| Hasta 0,50  | 2.104                | 2.039 | 1.681            | 358              | 21           | 25               | 3               | 3                        | 3           | -              | 10  |
| 0,51-0,99   | 1.781                | 1.738 | 1.499            | 239              | 11           | 21               | 1               | -                        | -           | -              | 10  |
| 1,00-1,49   | 2.969                | 2.796 | 2.176            | 620              | 96           | 29               | 5               | -                        | 11          | 5              | 27  |
| 1,50-1,99   | 978                  | 946   | 693              | 253              | 14           | 5                | 1               | -                        | 1           | -              | 11  |
| 2,00-3,00   | 1.380                | 1.233 | 627              | 606              | 110          | 13               | 3               | -                        | 4           | 1              | 16  |
| Más de 3,00   | 577                  | 433   | 102              | 331              | 132          | -                | -               | -                        | 3           | -              | 9   |
| Desconocido   | 163                  | 67    | 21               | 46               | 72           | -                | -               | -                        | 4           | 4              | 16  |
| <b>DOS Y MAS HOGARES</b>                                    | 548                  | 460   | 290              | 170              | 10           | 2                | 18              | 13                       | 2           | 2              | 41  |
| Personas por cuarto   |                      |       |                  |                  |              |                  |                 |                          |             |                |     |
| Hasta 0,50  | 79                   | 72    | 52               | 20               | -            | -                | -               | 2                        | -           | 2              | 3   |
| 0,51-0,99   | 43                   | 38    | 31               | 7                | -            | -                | 2               | 1                        | 1           | -              | 1   |
| 1,00-1,49   | 156                  | 130   | 96               | 34               | -            | 1                | 9               | 5                        | -           | -              | 11  |
| 1,50-1,99   | 40                   | 39    | 25               | 14               | -            | -                | -               | -                        | -           | -              | 1   |
| 2,00-3,00   | 109                  | 91    | 47               | 44               | 3            | 1                | 3               | 1                        | -           | -              | 10  |
| Más de 3,00   | 57                   | 40    | 12               | 28               | 7            | -                | 4               | -                        | 1           | -              | 5   |
| Desconocido   | 64                   | 50    | 27               | 23               | -            | -                | -               | 4                        | -           | -              | 10  |

INSTITUTO NACIONAL DE ESTADÍSTICA Y CENSOS  
 DIRECCIÓN NACIONAL DE ESTADÍSTICA Y CENSOS  
 DIRECCIÓN DE ESTADÍSTICA Y CENSOS DE VIVIENDAS Y SERVICIOS DOMESTICOS

## SAN LORENZO

CUADRO V8-D: HOGARES PARTICULARES POR TIPO DE VIVIENDA SEGUN CANTIDAD DE HOGARES EN LA VIVIENDA Y HACINAMIENTO DEL HOGAR

| Cantidad de hogares en la vivienda y hacinamiento del hogar | Hogares particulares |        | Tipo de vivienda |              |                     |                 |                          | Total | A  | B  | Rancho o casilla | Departamento | Casa de inquilinato | Hotel o pensión | Local no const. p/habit. | Vienda móvil | Desconocido |              |
|---|----------------------|--------|------------------|--------------|---------------------|-----------------|--------------------------|-------|----|----|------------------|--------------|---------------------|-----------------|--------------------------|--------------|-------------|--------------|
|   | Total                | A      | Tipo de vivienda |              |                     |                 |                          |       |    |    |                  |              |                     |                 |                          |              |             |              |
|   |                      |        | Rancho o casilla | Departamento | Casa de inquilinato | Hotel o pensión | Local no const. p/habit. |       |    |    |                  |              |                     |                 |                          |              |             | Vienda móvil |
| <b>TOTAL DE HOGARES</b>                                     | 35.942               | 32.811 | 27.058           | 5.753        | 1.257               | 1.056           | 103                      | 41    | 68 | 37 | 569              |              |                     |                 |                          |              |             |              |
| <b>Personas por cuarto</b>                                  |                      |        |                  |              |                     |                 |                          |       |    |    |                  |              |                     |                 |                          |              |             |              |
| Hasta 0,50  | 5.735                | 5.469  | 5.014            | 455          | 43                  | 130             | 8                        | 7     | 9  | -  | 69               |              |                     |                 |                          |              |             |              |
| 0,51-0,99   | 5.925                | 5.717  | 5.379            | 338          | 21                  | 124             | 8                        | 1     | 20 | -  | 54               |              |                     |                 |                          |              |             |              |
| 1,00-1,49   | 10.993               | 10.108 | 8.949            | 1.159        | 235                 | 451             | 33                       | 26    | 7  | 7  | 113              |              |                     |                 |                          |              |             |              |
| 1,50-1,99   | 3.805                | 3.562  | 3.002            | 560          | 73                  | 113             | 12                       | 3     | -  | -  | 42               |              |                     |                 |                          |              |             |              |
| 2,00-3,00   | 6.190                | 5.464  | 3.706            | 1.758        | 400                 | 177             | 33                       | 5     | 11 | 5  | 95               |              |                     |                 |                          |              |             |              |
| Más de 3,00   | 2.461                | 1.975  | 75               | 1.221        | 376                 | 49              | 8                        | -     | 11 | 2  | 40               |              |                     |                 |                          |              |             |              |
| Desconocido   | 833                  | 516    | 254              | 262          | 109                 | 12              | 1                        | 2     | 14 | 23 | 156              |              |                     |                 |                          |              |             |              |
| <b>UN HOGAR</b>   | 33.754               | 30.962 | 25.716           | 5.246        | 1.163               | 1.022           | 59                       | 4     | 66 | 37 | 441              |              |                     |                 |                          |              |             |              |
| <b>Personas por cuarto</b>                                  |                      |        |                  |              |                     |                 |                          |       |    |    |                  |              |                     |                 |                          |              |             |              |
| Hasta 0,50  | 5.438                | 5.204  | 4.798            | 406          | 38                  | 119             | 5                        | 1     | 9  | -  | 62               |              |                     |                 |                          |              |             |              |
| 0,51-0,99   | 5.730                | 5.534  | 5.217            | 317          | 20                  | 122             | 8                        | -     | -  | -  | 46               |              |                     |                 |                          |              |             |              |
| 1,00-1,49   | 10.457               | 9.661  | 8.587            | 1.074        | 222                 | 439             | 16                       | 2     | 20 | 7  | 90               |              |                     |                 |                          |              |             |              |
| 1,50-1,99   | 3.634                | 3.413  | 2.892            | 521          | 68                  | 109             | 10                       | -     | 3  | -  | 31               |              |                     |                 |                          |              |             |              |
| 2,00-3,00   | 5.720                | 5.074  | 3.443            | 1.631        | 368                 | 175             | 18                       | 1     | 11 | 5  | 68               |              |                     |                 |                          |              |             |              |
| Más de 3,00   | 2.196                | 1.763  | 658              | 1.105        | 346                 | 47              | 1                        | -     | 10 | 2  | 27               |              |                     |                 |                          |              |             |              |
| Desconocido   | 579                  | 313    | 121              | 192          | 101                 | 11              | 1                        | -     | 13 | 23 | 117              |              |                     |                 |                          |              |             |              |
| <b>DOS Y MAS HOGARES</b>                                    | 2.188                | 1.849  | 1.342            | 507          | 94                  | 34              | 44                       | 37    | 2  | -  | 128              |              |                     |                 |                          |              |             |              |
| <b>Personas por cuarto</b>                                  |                      |        |                  |              |                     |                 |                          |       |    |    |                  |              |                     |                 |                          |              |             |              |
| Hasta 0,50  | 297                  | 265    | 216              | 49           | 5                   | 11              | 3                        | 6     | -  | -  | 7                |              |                     |                 |                          |              |             |              |
| 0,51-0,99   | 195                  | 183    | 162              | 21           | 13                  | 12              | 17                       | 1     | -  | -  | 8                |              |                     |                 |                          |              |             |              |
| 1,00-1,49   | 536                  | 447    | 362              | 85           | 13                  | 12              | 17                       | 24    | -  | -  | 23               |              |                     |                 |                          |              |             |              |
| 1,50-1,99   | 171                  | 149    | 110              | 39           | 5                   | 4               | 2                        | -     | -  | -  | 11               |              |                     |                 |                          |              |             |              |
| 2,00-3,00   | 470                  | 390    | 263              | 127          | 32                  | 26              | 15                       | 4     | -  | -  | 27               |              |                     |                 |                          |              |             |              |
| Más de 3,00   | 265                  | 212    | 96               | 116          | 30                  | 2               | 7                        | -     | 1  | -  | 13               |              |                     |                 |                          |              |             |              |
| Desconocido   | 254                  | 203    | 133              | 70           | 8                   | 2               | -                        | 2     | 1  | -  | 39               |              |                     |                 |                          |              |             |              |

SAN MARTIN

CUADRO V8-D: HOGARES PARTICULARES POR TIPO DE VIVIENDA SEGUN CANTIDAD DE HOGARES EN LA VIVIENDA Y HACINAMIENTO DEL HOGAR

| Cantidad de hogares en la vivienda y hacinamiento del hogar | Hogares particulares | Tipo de vivienda |        |                  |              |                  |                 | Local no const. p/habit. | Vi-vienda móvil | Desco-nocido |     |
|---|----------------------|------------------|--------|------------------|--------------|------------------|-----------------|--------------------------|-----------------|--------------|-----|
|   |                      | Casa             |        | Rancho o casilla | Departamento | Casa de alquiler | Hotel o pensión |                          |                 |              |     |
|   |                      | Total            | A      |                  |              |                  |                 |                          |                 |              | B   |
| <b>TOTAL DE HOGARES</b>                                     | 17.971               | 17.418           | 13.797 | 3.621            | 59           | 86               | 75              | 15                       | 81              | 20           | 217 |
| <b>Personas por cuarto</b>                                  |                      |                  |        |                  |              |                  |                 |                          |                 |              |     |
| Hasta 0,50  | 4.498                | 4.391            | 3.833  | 558              | 8            | 25               | 17              | 4                        | 1               | -            | 52  |
| 0,51-0,99   | 3.682                | 3.628            | 3.282  | 346              | -            | 16               | 6               | -                        | 1               | -            | 31  |
| 1,00-1,49   | 5.349                | 5.188            | 4.231  | 957              | 22           | 22               | 28              | 7                        | 27              | 7            | 48  |
| 1,50-1,99   | 1.501                | 1.470            | 1.113  | 357              | 3            | 5                | 3               | 1                        | 3               | 1            | 15  |
| 2,00-3,00   | 2.145                | 2.055            | 1.130  | 925              | 10           | 15               | 11              | 2                        | 16              | 5            | 31  |
| Más de 3,00   | 553                  | 513              | 131    | 382              | 10           | 3                | 2               | -                        | 13              | 2            | 10  |
| Desconocido   | 243                  | 173              | 77     | 96               | 6            | -                | 8               | 1                        | 20              | 5            | 30  |
| <b>UN HOGAR</b>   | 16.861               | 16.417           | 13.106 | 3.311            | 57           | 84               | 35              | 7                        | 77              | 18           | 166 |
| <b>Personas por cuarto</b>                                  |                      |                  |        |                  |              |                  |                 |                          |                 |              |     |
| Hasta 0,50  | 4.301                | 4.217            | 3.686  | 531              | 8            | 25               | 5               | 3                        | 1               | -            | 42  |
| 0,51-0,99   | 3.584                | 3.533            | 3.200  | 333              | -            | 16               | 6               | -                        | 1               | -            | 28  |
| 1,00-1,49   | 5.056                | 4.927            | 4.045  | 882              | 21           | 21               | 12              | 3                        | 27              | 7            | 38  |
| 1,50-1,99   | 1.419                | 1.389            | 1.055  | 334              | 3            | 4                | 3               | 1                        | 3               | 1            | 15  |
| 2,00-3,00   | 1.898                | 1.829            | 995    | 834              | 9            | 15               | 8               | -                        | 14              | 4            | 19  |
| Más de 3,00   | 458                  | 429              | 97     | 332              | 10           | 3                | -               | -                        | 11              | 1            | 4   |
| Desconocido   | 145                  | 93               | 28     | 65               | 6            | -                | 1               | -                        | 20              | 5            | 20  |
| <b>DOS Y MAS HOGARES</b>                                    | 1.110                | 1.001            | 691    | 310              | 2            | 2                | 40              | 8                        | 4               | 2            | 51  |
| <b>Personas por cuarto</b>                                  |                      |                  |        |                  |              |                  |                 |                          |                 |              |     |
| Hasta 0,50  | 197                  | 174              | 147    | 27               | -            | -                | 12              | 1                        | -               | -            | 10  |
| 0,51-0,99   | 98                   | 95               | 82     | 13               | -            | -                | -               | -                        | -               | -            | 3   |
| 1,00-1,49   | 293                  | 261              | 186    | 75               | 1            | 1                | 16              | 4                        | -               | -            | 10  |
| 1,50-1,99   | 82                   | 81               | 58     | 23               | -            | 1                | -               | -                        | -               | -            | -   |
| 2,00-3,00   | 247                  | 226              | 135    | 91               | 1            | -                | 3               | 2                        | 2               | 1            | 12  |
| Más de 3,00   | 95                   | 84               | 34     | 50               | -            | -                | 2               | -                        | 2               | 1            | 6   |
| Desconocido   | 98                   | 80               | 49     | 31               | -            | -                | 7               | 1                        | -               | -            | 10  |

SAR LOR VERA

CUADRO V8-D: HOGARES PARTICULARES POR TIPO DE VIVIENDA SEGUN CANTIDAD DE HOGARES EN LA VIVIENDA Y HACINAMIENTO DEL HOGAR

| Cantidad de hogares en la vivienda y hacinamiento del hogar | Tipo de vivienda     |       |       |                  |              |                     |                 |                          |                |             |     |
|---|----------------------|-------|-------|------------------|--------------|---------------------|-----------------|--------------------------|----------------|-------------|-----|
|   | Hogares particulares | Casa  |       | Rancho o casilla | Departamento | Casa de inquilinato | Hotel o pensión | Local no const. p/habit. | Vivienda móvil | Desconocido |     |
|   |                      | Total | A     |                  |              |                     |                 |                          |                |             | B   |
| <b>TOTAL DE HOGARES</b>                                     | 11.781               | 8.684 | 4.783 | 3.901            | 2.508        | 41                  | 59              | 18                       | 48             | 17          | 406 |
| Personas por cuarto   |                      |       |       |                  |              |                     |                 |                          |                |             |     |
| Hasta 0,50  | 1.470                | 1.333 | 968   | 365              | 97           | 5                   | 4               | 2                        | -              | 1           | 28  |
| 0,51-0,99   | 1.283                | 1.207 | 956   | 251              | 37           | 6                   | 3               | 1                        | 1              | -           | 28  |
| 1,00-1,49   | 2.394                | 2.394 | 1.498 | 896              | 481          | 9                   | 13              | 8                        | 12             | 3           | 71  |
| 1,50-1,99   | 1.166                | 972   | 560   | 412              | 152          | 8                   | 5               | 1                        | 1              | 1           | 26  |
| 2,00-3,00   | 2.662                | 1.771 | 594   | 1.177            | 763          | 8                   | 20              | 1                        | 12             | 4           | 83  |
| Más de 3,00   | 1.672                | 786   | 136   | 650              | 800          | 3                   | 13              | -                        | 10             | 4           | 56  |
| Desconocido   | 537                  | 221   | 71    | 150              | 178          | 2                   | 1               | 5                        | 12             | 4           | 114 |
| <b>UN HOGAR</b>   | 10.987               | 8.120 | 4.492 | 3.628            | 2.381        | 39                  | 19              | 3                        | 41             | 17          | 367 |
| Personas por cuarto   |                      |       |       |                  |              |                     |                 |                          |                |             |     |
| Hasta 0,50  | 1.385                | 1.259 | 917   | 342              | 93           | 4                   | 1               | -                        | -              | 1           | 27  |
| 0,51-0,99   | 1.237                | 1.165 | 928   | 237              | 34           | 6                   | 2               | 1                        | 1              | -           | 28  |
| 1,00-1,49   | 2.834                | 2.284 | 1.432 | 852              | 459          | 9                   | 4               | 1                        | 9              | 3           | 65  |
| 1,50-1,99   | 1.116                | 929   | 542   | 387              | 148          | 8                   | 5               | 1                        | 1              | 1           | 23  |
| 2,00-3,00   | 1.639                | 1.033 | 536   | 1.103            | 728          | 8                   | 6               | -                        | 8              | 4           | 72  |
| Más de 3,00   | 1.560                | 730   | 122   | 608              | 764          | 2                   | -               | -                        | 10             | 4           | 50  |
| Desconocido   | 390                  | 114   | 15    | 99               | 155          | 2                   | 1               | -                        | 12             | 4           | 102 |
| <b>DOS Y MAS HOGARES</b>                                    | 794                  | 564   | 291   | 273              | 127          | 2                   | 40              | 15                       | 7              | -           | 39  |
| Personas por cuarto   |                      |       |       |                  |              |                     |                 |                          |                |             |     |
| Hasta 0,50  | 85                   | 74    | 51    | 23               | 4            | 1                   | 3               | 2                        | -              | -           | 1   |
| 0,51-0,99   | 46                   | 42    | 14    | 14               | 3            | -                   | 1               | -                        | -              | -           | -   |
| 1,00-1,49   | 157                  | 110   | 66    | 44               | 22           | -                   | 9               | 7                        | 3              | -           | 6   |
| 1,50-1,99   | 50                   | 43    | 18    | 25               | 4            | -                   | -               | -                        | -              | -           | 3   |
| 2,00-3,00   | 197                  | 132   | 58    | 74               | 35           | -                   | 14              | 1                        | 4              | -           | 11  |
| Más de 3,00   | 112                  | 56    | 14    | 42               | 36           | 1                   | 13              | -                        | -              | -           | 6   |
| Desconocido   | 147                  | 107   | 56    | 51               | 23           | -                   | -               | 5                        | -              | -           | 12  |



BELGRANO

CUADRO V12-D: HOGARES PARTICULARES POR TIPO DE VIVIENDA SEGUN TIPO DE HOGAR Y SEXO DEL JEFE

| Tipo de hogar (1) y sexo del jefe del hogar | Hogares particulares | Tipo de vivienda |              |                  |              |                           |                 | Local no const. p/habit. | Vienda móvil | Desconocido |
|---|----------------------|------------------|--------------|------------------|--------------|---------------------------|-----------------|--------------------------|--------------|-------------|
|   |                      | Casa             |              | Rancho o casilla | Departamento | Casa de alquiler o linato | Hotel o pensión |                          |              |             |
|   |                      | Total            | A            |                  |              |                           |                 |                          |              |             |
| <b>TOTAL DE HOGARES</b>                     | <b>11.570</b>        | <b>9.158</b>     | <b>2.003</b> | <b>44</b>        | <b>106</b>   | <b>45</b>                 | <b>2</b>        | <b>39</b>                | <b>5</b>     | <b>168</b>  |
| 1. HOGAR UNIPERSONAL                        | 1.624                | 1.140            | 380          | 15               | 30           | 22                        | -               | 12                       | 1            | 24          |
| 2. HOGAR MULTIPERSONAL FAMILIAR             | 9.850                | 7.950            | 1.603        | 29               | 72           | 23                        | 2               | 25                       | 3            | 143         |
| 2.1. Hogar nuclear                          | 7.464                | 6.117            | 1.120        | 24               | 63           | 20                        | 1               | 17                       | 3            | 99          |
| 2.2. Hogar extendido                        | 2.177                | 1.687            | 435          | 5                | 8            | 2                         | -               | 7                        | -            | 33          |
| 2.3. Hogar compuesto                        | 209                  | 146              | 48           | -                | 1            | 1                         | 1               | 1                        | -            | 11          |
| 3. HOGAR MULTIPERSONAL NO FAMILIAR          | 96                   | 68               | 20           | -                | 4            | -                         | -               | 2                        | 1            | 1           |
| <b>JEFE VARON</b>                           | <b>9.472</b>         | <b>7.505</b>     | <b>1.632</b> | <b>38</b>        | <b>85</b>    | <b>37</b>                 | <b>1</b>        | <b>32</b>                | <b>5</b>     | <b>137</b>  |
| 1. HOGAR UNIPERSONAL                        | 749                  | 414              | 266          | 13               | 16           | 20                        | -               | 8                        | 1            | 11          |
| 2. HOGAR MULTIPERSONAL FAMILIAR             | 8.668                | 7.055            | 1.354        | 25               | 66           | 17                        | 1               | 22                       | 3            | 125         |
| 2.1. Hogar nuclear                          | 6.793                | 5.610            | 986          | 21               | 57           | 15                        | -               | 14                       | 3            | 87          |
| 2.2. Hogar extendido                        | 1.701                | 1.325            | 327          | 4                | 8            | 1                         | -               | 7                        | -            | 29          |
| 2.3. Hogar compuesto                        | 174                  | 120              | 41           | -                | 1            | 1                         | 1               | 1                        | -            | 9           |
| 3. HOGAR MULTIPERSONAL NO FAMILIAR          | 55                   | 36               | 12           | -                | 3            | -                         | -               | 2                        | 1            | 1           |
| <b>JEFE MUJER</b>                           | <b>2.098</b>         | <b>1.653</b>     | <b>371</b>   | <b>6</b>         | <b>21</b>    | <b>8</b>                  | <b>1</b>        | <b>7</b>                 | <b>-</b>     | <b>31</b>   |
| 1. HOGAR UNIPERSONAL                        | 875                  | 726              | 114          | 2                | 14           | 2                         | -               | 4                        | -            | 13          |
| 2. HOGAR MULTIPERSONAL FAMILIAR             | 1.182                | 895              | 249          | 4                | 6            | 6                         | 1               | 3                        | -            | 18          |
| 2.1. Hogar nuclear                          | 671                  | 507              | 134          | 3                | 6            | 5                         | 1               | 3                        | -            | 12          |
| 2.2. Hogar extendido                        | 476                  | 362              | 108          | 1                | -            | 1                         | -               | -                        | -            | 4           |
| 2.3. Hogar compuesto                        | 35                   | 26               | 7            | -                | -            | -                         | -               | -                        | -            | 2           |
| 3. HOGAR MULTIPERSONAL NO FAMILIAR          | 41                   | 32               | 8            | -                | 1            | -                         | -               | -                        | -            | -           |

(1) Esta clasificación excluye a los empleados del servicio doméstico y sus familiares.

## CASEROS

CUADRO V12-D: HOGARES PARTICULARES POR TIPO DE VIVIENDA SEGUN TIPO DE HOGAR Y SEXO DEL JEFE

| Tipo de hogar (1) y sexo del jefe del hogar | Hogares particulares | Tipo de vivienda |               |                  |              |                                |                 |                                  |                |             |            |
|---|----------------------|------------------|---------------|------------------|--------------|--------------------------------|-----------------|----------------------------------|----------------|-------------|------------|
|   |                      | Casa             |               | Rancho o casilla | Departamento | Casa de alquiler o inquilinato | Hotel o pensión | Local no construido/habit. móvil | Vivienda móvil | Desconocido |            |
|   |                      | Total            | A             |                  |              |                                |                 |                                  |                |             | B          |
| <b>TOTAL DE HOGARES</b>                     | <b>23.682</b>        | <b>22.330</b>    | <b>19.859</b> | <b>2.471</b>     | <b>177</b>   | <b>577</b>                     | <b>106</b>      | <b>31</b>                        | <b>70</b>      | <b>22</b>   | <b>369</b> |
| 1. HOGAR UNIPERSONAL                        | 3.446                | 3.129            | 2.607         | 522              | 56           | 88                             | 29              | 22                               | 37             | 18          | 67         |
| 2. HOGAR MULTIPERSONAL FAMILIAR             | 20.002               | 18.992           | 17.075        | 1.917            | 120          | 480                            | 68              | 8                                | 31             | 2           | 301        |
| 2.1. Hogar nuclear                          | 15.339               | 14.527           | 13.148        | 1.379            | 93           | 414                            | 49              | 7                                | 25             | 1           | 223        |
| 2.2. Hogar extendido                        | 4.196                | 4.036            | 3.562         | 474              | 20           | 52                             | 15              | 1                                | 4              | 1           | 67         |
| 2.3. Hogar compuesto                        | 467                  | 429              | 365           | 64               | 7            | 14                             | 4               | -                                | 2              | -           | 11         |
| 3. HOGAR MULTIPERSONAL NO FAMILIAR          | 234                  | 209              | 177           | 32               | 1            | 9                              | 9               | 1                                | 2              | 2           | 1          |
| <b>JEFE VARON</b>                           | <b>19.276</b>        | <b>18.186</b>    | <b>16.165</b> | <b>2.021</b>     | <b>153</b>   | <b>448</b>                     | <b>87</b>       | <b>29</b>                        | <b>62</b>      | <b>21</b>   | <b>290</b> |
| 1. HOGAR UNIPERSONAL                        | 1.471                | 1.278            | 920           | 358              | 47           | 22                             | 24              | 21                               | 33             | 17          | 29         |
| 2. HOGAR MULTIPERSONAL FAMILIAR             | 17.663               | 16.788           | 15.149        | 1.639            | 105          | 420                            | 54              | 7                                | 27             | 2           | 260        |
| 2.1. Hogar nuclear                          | 13.988               | 13.260           | 12.049        | 1.211            | 80           | 373                            | 39              | 6                                | 23             | 1           | 206        |
| 2.2. Hogar extendido                        | 3.287                | 3.169            | 2.795         | 374              | 18           | 37                             | 12              | 1                                | 2              | 1           | 47         |
| 2.3. Hogar compuesto                        | 388                  | 359              | 305           | 54               | 7            | 10                             | 3               | -                                | 2              | -           | 7          |
| 3. HOGAR MULTIPERSONAL NO FAMILIAR          | 142                  | 120              | 96            | 24               | 1            | 6                              | 9               | 1                                | 2              | 2           | 1          |
| <b>JEFE MUJER</b>                           | <b>4.406</b>         | <b>4.144</b>     | <b>3.694</b>  | <b>450</b>       | <b>24</b>    | <b>129</b>                     | <b>19</b>       | <b>2</b>                         | <b>8</b>       | <b>1</b>    | <b>79</b>  |
| 1. HOGAR UNIPERSONAL                        | 1.975                | 1.851            | 1.687         | 164              | 9            | 66                             | 5               | 1                                | 4              | 1           | 38         |
| 2. HOGAR MULTIPERSONAL FAMILIAR             | 2.339                | 2.204            | 1.926         | 278              | 15           | 60                             | 14              | 1                                | 4              | -           | 41         |
| 2.1. Hogar nuclear                          | 1.351                | 1.267            | 1.099         | 168              | 13           | 41                             | 10              | 1                                | 2              | -           | 17         |
| 2.2. Hogar extendido                        | 909                  | 867              | 767           | 100              | 2            | 15                             | 3               | -                                | 2              | -           | 20         |
| 2.3. Hogar compuesto                        | 79                   | 70               | 60            | 10               | -            | 4                              | 1               | -                                | -              | -           | 4          |
| 3. HOGAR MULTIPERSONAL NO FAMILIAR          | 92                   | 89               | 81            | 8                | -            | 3                              | -               | -                                | -              | -           | -          |

(1) Esta clasificación excluye a los empleados del servicio doméstico y sus familiares.

CASTELLANOS

CUADRO V12-D: HOGARES PARTICULARES POR TIPO DE VIVIENDA SEGUN TIPO DE HOGAR Y SEXO DEL JEFE

| Tipo de hogar (1) y sexo del jefe del hogar | Hogares particulares | Tipo de vivienda |        |                  |              |                     |                 |                          |                 |              |     |
|---|----------------------|------------------|--------|------------------|--------------|---------------------|-----------------|--------------------------|-----------------|--------------|-----|
|   |                      | Casa             |        | Rancho o casilla | Departamento | Casa de Inquilinato | Hotel o pensión | Local no const. p/habit. | Vi-vienda móvil | Desco-nocido |     |
|   |                      | Total            | A      |                  |              |                     |                 |                          |                 |              | B   |
| <b>TOTAL DE HOGARES</b>                     | 41.241               | 39.166           | 27.746 | 11.420           | 436          | 630                 | 177             | 47                       | 127             | 17           | 641 |
| 1. HOGAR UNIPERSONAL                        | 5.459                | 5.014            | 3.645  | 1.369            | 83           | 144                 | 49              | 17                       | 43              | 7            | 102 |
| 2. HOGAR MULTIPERSONAL FAMILIAR             | 35.353               | 33.772           | 23.819 | 9.953            | 342          | 477                 | 120             | 24                       | 78              | 8            | 532 |
| 2.1. Hogar nuclear                          | 27.243               | 26.003           | 18.783 | 7.220            | 259          | 412                 | 96              | 18                       | 67              | 6            | 382 |
| 2.2. Hogar extendido                        | 7.123                | 6.835            | 4.504  | 2.331            | 67           | 59                  | 21              | 2                        | 10              | 2            | 127 |
| 2.3. Hogar compuesto                        | 987                  | 934              | 532    | 402              | 16           | 6                   | 3               | 4                        | 1               | -            | 23  |
| 3. HOGAR MULTIPERSONAL NO FAMILIAR          | 429                  | 380              | 282    | 98               | 11           | 9                   | 8               | 6                        | 6               | 2            | 7   |
| <b>JEFE VARON</b>                           | 33.563               | 31.920           | 22.283 | 9.637            | 367          | 448                 | 144             | 32                       | 116             | 17           | 519 |
| 1. HOGAR UNIPERSONAL                        | 2.061                | 1.797            | 1.021  | 776              | 77           | 41                  | 35              | 11                       | 39              | 7            | 54  |
| 2. HOGAR MULTIPERSONAL FAMILIAR             | 31.280               | 29.938           | 21.148 | 8.790            | 280          | 405                 | 103             | 17                       | 71              | 8            | 458 |
| 2.1. Hogar nuclear                          | 24.975               | 23.877           | 17.284 | 6.593            | 219          | 369                 | 82              | 15                       | 62              | 6            | 345 |
| 2.2. Hogar extendido                        | 5.487                | 5.284            | 3.434  | 1.850            | 47           | 32                  | 19              | 1                        | 9               | 2            | 93  |
| 2.3. Hogar compuesto                        | 818                  | 777              | 430    | 347              | 14           | 4                   | 2               | 1                        | -               | -            | 20  |
| 3. HOGAR MULTIPERSONAL NO FAMILIAR          | 222                  | 185              | 114    | 71               | 10           | 2                   | 6               | 4                        | 6               | 2            | 7   |
| <b>JEFE MUJER</b>                           | 7.678                | 7.246            | 5.463  | 1.783            | 69           | 182                 | 33              | 15                       | 11              | -            | 122 |
| 1. HOGAR UNIPERSONAL                        | 3.398                | 3.217            | 2.624  | 593              | 6            | 103                 | 14              | 6                        | 4               | -            | 48  |
| 2. HOGAR MULTIPERSONAL FAMILIAR             | 4.073                | 3.834            | 2.671  | 1.163            | 62           | 72                  | 17              | 7                        | 7               | -            | 74  |
| 2.1. Hogar nuclear                          | 2.268                | 2.126            | 1.499  | 627              | 40           | 43                  | 14              | 3                        | 5               | -            | 37  |
| 2.2. Hogar extendido                        | 1.636                | 1.551            | 1.070  | 481              | 20           | 27                  | 2               | 1                        | 1               | -            | 34  |
| 2.3. Hogar compuesto                        | 169                  | 157              | 102    | 55               | 2            | 2                   | 1               | 3                        | 1               | -            | 3   |
| 3. HOGAR MULTIPERSONAL NO FAMILIAR          | 207                  | 195              | 168    | 27               | 1            | 7                   | 2               | 2                        | -               | -            | -   |

(1) Esta clasificación excluye a los empleados del servicio doméstico y sus familiares.

## CONSTITUCION

CUADRO V12-D: HOGARES PARTICULARES POR TIPO DE VIVIENDA SEGUN TIPO DE HOGAR Y SEXO DEL JEFE

| Tipo de hogar (1) y sexo del jefe del hogar | Hogares particulares | Tipo de vivienda |               |                  |              |                     |                 |                         | Local no vivienda móvil | Desconocido |            |
|---|----------------------|------------------|---------------|------------------|--------------|---------------------|-----------------|-------------------------|-------------------------|-------------|------------|
|   |                      | Casa             |               | Rancho o casilla | Departamento | Casa de inquilinato | Hotel o pensión | Local no vivienda móvil |                         |             |            |
|   |                      | Total            | A             |                  |              |                     |                 |                         |                         |             | B          |
| <b>TOTAL DE HOGARES</b>                     | <b>22.903</b>        | <b>21.097</b>    | <b>17.657</b> | <b>3.440</b>     | <b>628</b>   | <b>558</b>          | <b>72</b>       | <b>18</b>               | <b>58</b>               | <b>11</b>   | <b>461</b> |
| 1. HOGAR UNIPERSONAL                        | 3.024                | 2.672            | 2.016         | 656              | 118          | 86                  | 22              | 14                      | 34                      | 4           | 74         |
| 2. HOGAR MULTIPERSONAL FAMILIAR             | 19.750               | 18.325           | 15.566        | 2.759            | 502          | 464                 | 47              | 3                       | 22                      | 4           | 383        |
| 2.1. Hogar nuclear                          | 15.191               | 14.062           | 12.046        | 2.016            | 378          | 409                 | 37              | 1                       | 15                      | 3           | 286        |
| 2.2. Hogar extendido                        | 4.171                | 3.905            | 3.244         | 661              | 110          | 50                  | 9               | 2                       | 7                       | -           | 88         |
| 2.3. Hogar compuesto                        | 388                  | 358              | 276           | 82               | 14           | 5                   | 1               | -                       | -                       | 1           | 9          |
| 3. HOGAR MULTIPERSONAL NO FAMILIAR          | 129                  | 100              | 75            | 25               | 8            | 8                   | 3               | 1                       | 2                       | 3           | 4          |
| <b>JEFE VARON</b>                           | <b>18.966</b>        | <b>17.500</b>    | <b>14.656</b> | <b>2.844</b>     | <b>520</b>   | <b>435</b>          | <b>58</b>       | <b>12</b>               | <b>53</b>               | <b>11</b>   | <b>377</b> |
| 1. HOGAR UNIPERSONAL                        | 1.490                | 1.255            | 796           | 459              | 93           | 37                  | 19              | 10                      | 32                      | 4           | 40         |
| 2. HOGAR MULTIPERSONAL FAMILIAR             | 17.395               | 16.186           | 13.819        | 2.367            | 419          | 394                 | 36              | 2                       | 19                      | 4           | 335        |
| 2.1. Hogar nuclear                          | 13.832               | 12.835           | 11.023        | 1.812            | 335          | 357                 | 30              | -                       | 13                      | 3           | 259        |
| 2.2. Hogar extendido                        | 3.248                | 3.058            | 2.565         | 493              | 73           | 34                  | 5               | 2                       | 6                       | -           | 70         |
| 2.3. Hogar compuesto                        | 315                  | 293              | 231           | 62               | 11           | 3                   | 1               | -                       | -                       | 1           | 6          |
| 3. HOGAR MULTIPERSONAL NO FAMILIAR          | 81                   | 59               | 41            | 18               | 8            | 4                   | 3               | -                       | 2                       | 3           | 2          |
| <b>JEFE MUJER</b>                           | <b>3.937</b>         | <b>3.597</b>     | <b>3.001</b>  | <b>596</b>       | <b>108</b>   | <b>123</b>          | <b>14</b>       | <b>6</b>                | <b>5</b>                | <b>-</b>    | <b>84</b>  |
| 1. HOGAR UNIPERSONAL                        | 1.534                | 1.417            | 1.220         | 197              | 25           | 49                  | 3               | 4                       | 2                       | -           | 34         |
| 2. HOGAR MULTIPERSONAL FAMILIAR             | 2.355                | 2.139            | 1.747         | 392              | 83           | 70                  | 11              | 1                       | 3                       | -           | 48         |
| 2.1. Hogar nuclear                          | 1.359                | 1.227            | 1.023         | 204              | 43           | 52                  | 7               | 1                       | 2                       | -           | 27         |
| 2.2. Hogar extendido                        | 923                  | 847              | 679           | 168              | 37           | 16                  | 4               | -                       | 1                       | -           | 18         |
| 2.3. Hogar compuesto                        | 73                   | 65               | 45            | 20               | 3            | 2                   | -               | -                       | -                       | -           | 3          |
| 3. HOGAR MULTIPERSONAL NO FAMILIAR          | 48                   | 41               | 34            | 7                | -            | 4                   | -               | 1                       | -                       | -           | 2          |

(1) Esta clasificación excluye a los empleados del servicio doméstico y sus familiares.

GARAY

CUADRO V12-D: HOGARES PARTICULARES POR TIPO DE VIVIENDA SEGUN TIPO DE HOGAR Y SEXO DEL JEFE

| Tipo de hogar (1) y sexo del jefe del hogar | Hogares particulares | Tipo de vivienda |       |                  |                     |                 |              | Local no const. p/habit. | Vi-vienda móvil | Desco-nocido |
|---|----------------------|------------------|-------|------------------|---------------------|-----------------|--------------|--------------------------|-----------------|--------------|
|   |                      | Casa             |       | Rancho o casilla | Casa de inquilinato | Hotel o pensión | Departamento |                          |                 |              |
|   |                      | Total            | A     |                  |                     |                 |              |                          |                 |              |
| <b>TOTAL DE HOGARES</b>                     | 4.054                | 3.047            | 1.316 | 1.731            | 861                 | 1               | 10           | 3                        | 16              | 116          |
| 1. HOGAR UNIPERSONAL                        | 547                  | 351              | 125   | 226              | 161                 | -               | 2            | 2                        | 5               | 26           |
| 2. HOGAR MULTIPERSONAL FAMILIAR             | 3.466                | 2.667            | 1.178 | 1.489            | 690                 | 1               | 8            | 1                        | 11              | 88           |
| 2.1. Hogar nuclear                          | 2.506                | 1.987            | 914   | 1.073            | 445                 | -               | 8            | -                        | 11              | 55           |
| 2.2. Hogar extendido                        | 837                  | 612              | 243   | 369              | 200                 | -               | -            | -                        | -               | 25           |
| 2.3. Hogar compuesto                        | 123                  | 68               | 21    | 47               | 45                  | 1               | -            | 1                        | -               | 8            |
| 3. HOGAR MULTIPERSONAL NO FAMILIAR          | 41                   | 29               | 13    | 16               | 10                  | -               | -            | -                        | -               | 2            |
| <b>JEFE VARON</b>                           | 3.287                | 2.499            | 1.094 | 1.405            | 677                 | 1               | 4            | 3                        | 15              | 88           |
| 1. HOGAR UNIPERSONAL                        | 364                  | 198              | 56    | 142              | 140                 | -               | -            | 2                        | 5               | 19           |
| 2. HOGAR MULTIPERSONAL FAMILIAR             | 2.895                | 2.280            | 1.032 | 1.248            | 530                 | 1               | 4            | 1                        | 10              | 69           |
| 2.1. Hogar nuclear                          | 2.182                | 1.772            | 832   | 940              | 350                 | -               | 4            | -                        | 10              | 46           |
| 2.2. Hogar extendido                        | 604                  | 450              | 184   | 266              | 138                 | -               | -            | -                        | -               | 16           |
| 2.3. Hogar compuesto                        | 109                  | 58               | 16    | 42               | 42                  | 1               | -            | 1                        | -               | 7            |
| 3. HOGAR MULTIPERSONAL NO FAMILIAR          | 28                   | 21               | 6     | 15               | 7                   | -               | -            | -                        | -               | -            |
| <b>JEFE MUJER</b>                           | 767                  | 548              | 222   | 326              | 184                 | -               | 6            | -                        | 1               | 28           |
| 1. HOGAR UNIPERSONAL                        | 183                  | 153              | 69    | 84               | 21                  | -               | 2            | -                        | -               | 7            |
| 2. HOGAR MULTIPERSONAL FAMILIAR             | 571                  | 387              | 146   | 241              | 160                 | -               | 4            | -                        | 1               | 19           |
| 2.1. Hogar nuclear                          | 324                  | 215              | 82    | 133              | 95                  | -               | 4            | -                        | 1               | 9            |
| 2.2. Hogar extendido                        | 233                  | 162              | 59    | 103              | 62                  | -               | -            | -                        | -               | 9            |
| 2.3. Hogar compuesto                        | 14                   | 10               | 5     | 5                | 3                   | -               | -            | -                        | -               | 1            |
| 3. HOGAR MULTIPERSONAL NO FAMILIAR          | 13                   | 8                | 7     | 1                | 3                   | -               | -            | -                        | -               | 2            |

(1) Esta clasificación excluye a los empleados del servicio doméstico y sus familiares.

## GENERAL LOPEZ

CUADRO V12-D: HOGARES PARTICULARES POR TIPO DE VIVIENDA SEGUN TIPO DE HOGAR Y SEXO DEL JEFE

| Tipo de hogar (1) y sexo del jefe del hogar | Tipo de vivienda     |        |        |                  |              |                     |                 |                          |                |             |     |
|---|----------------------|--------|--------|------------------|--------------|---------------------|-----------------|--------------------------|----------------|-------------|-----|
|   | Hogares particulares | Casa   |        | Rancho o casilla | Departamento | Casa de inquilinato | Hotel o pensión | Local no const. p/habit. | Vivienda móvil | Desc-nocido |     |
|   |                      | Total  | A      |                  |              |                     |                 |                          |                |             | B   |
| <b>TOTAL DE HOGARES</b>                     | 52.761               | 49.525 | 39.893 | 9.632            | 436          | 1.387               | 214             | 81                       | 97             | 78          | 943 |
| 1. HOGAR UNIPERSONAL                        | 7.822                | 7.016  | 5.233  | 1.783            | 151          | 282                 | 78              | 40                       | 51             | 29          | 175 |
| 2. HOGAR MULTIPERSONAL FAMILIAR             | 44.427               | 42.084 | 34.326 | 7.758            | 267          | 1.081               | 132             | 35                       | 41             | 34          | 753 |
| 2.1. Hogar nuclear                          | 34.250               | 32.431 | 26.731 | 5.700            | 171          | 923                 | 108             | 22                       | 31             | 23          | 541 |
| 2.2. Hogar extendido                        | 9.117                | 8.673  | 6.830  | 1.843            | 87           | 143                 | 23              | 8                        | 6              | 2           | 175 |
| 2.3. Hogar compuesto                        | 1.060                | 980    | 765    | 215              | 9            | 15                  | 1               | 5                        | 4              | 9           | 37  |
| 3. HOGAR MULTIPERSONAL NO FAMILIAR          | 512                  | 425    | 334    | 91               | 18           | 24                  | 4               | 6                        | 5              | 15          | 15  |
| <b>JEFE VARON</b>                           | 42.746               | 40.247 | 32.367 | 7.880            | 379          | 999                 | 165             | 54                       | 83             | 75          | 744 |
| 1. HOGAR UNIPERSONAL                        | 3.676                | 3.205  | 1.975  | 1.230            | 131          | 95                  | 54              | 27                       | 43             | 29          | 92  |
| 2. HOGAR MULTIPERSONAL FAMILIAR             | 38.767               | 36.800 | 30.226 | 6.574            | 230          | 899                 | 107             | 23                       | 36             | 31          | 641 |
| 2.1. Hogar nuclear                          | 31.001               | 29.423 | 24.456 | 4.967            | 151          | 792                 | 92              | 14                       | 27             | 20          | 482 |
| 2.2. Hogar extendido                        | 6.930                | 6.603  | 5.165  | 1.438            | 71           | 98                  | 14              | 5                        | 6              | 2           | 131 |
| 2.3. Hogar compuesto                        | 836                  | 774    | 605    | 169              | 8            | 9                   | 1               | 4                        | 3              | 9           | 28  |
| 3. HOGAR MULTIPERSONAL NO FAMILIAR          | 303                  | 242    | 166    | 76               | 18           | 5                   | 4               | 4                        | 4              | 15          | 11  |
| <b>JEFE MUJER</b>                           | 10.015               | 9.278  | 7.526  | 1.752            | 57           | 388                 | 49              | 27                       | 14             | 3           | 199 |
| 1. HOGAR UNIPERSONAL                        | 4.146                | 3.811  | 3.258  | 553              | 20           | 187                 | 24              | 13                       | 8              | -           | 83  |
| 2. HOGAR MULTIPERSONAL FAMILIAR             | 5.660                | 5.284  | 4.100  | 1.184            | 37           | 182                 | 25              | 12                       | 5              | 3           | 112 |
| 2.1. Hogar nuclear                          | 3.249                | 3.008  | 2.275  | 733              | 20           | 131                 | 16              | 8                        | 4              | 3           | 59  |
| 2.2. Hogar extendido                        | 2.187                | 2.070  | 1.665  | 405              | 16           | 45                  | 9               | 3                        | -              | -           | 44  |
| 2.3. Hogar compuesto                        | 224                  | 206    | 160    | 46               | 1            | 6                   | -               | 1                        | 1              | -           | 9   |
| 3. HOGAR MULTIPERSONAL NO FAMILIAR          | 209                  | 183    | 168    | 15               | -            | 19                  | -               | 2                        | 1              | -           | 4   |

(1) Esta clasificación excluye a los empleados del servicio doméstico y sus familiares.

GENERAL OBLIGADO

CUADRO V12-D: HOGARES PARTICULARES POR TIPO DE VIVIENDA SEGUN TIPO DE HOGAR Y SEXO DEL JEFE

| Tipo de hogar (1) y sexo del jefe del hogar | Hogares particulares |               | Tipo de vivienda |                  |              |                     | Local no const. p/habit. | Vi-vienda móvil | Desconocido |                 |            |
|---|----------------------|---------------|------------------|------------------|--------------|---------------------|--------------------------|-----------------|-------------|-----------------|------------|
|   | Total                | A             | B                | Rancho o casilla | Departamento | Casa de inquilinato |                          |                 |             | Hotel o pensión |            |
|   |                      |               |                  |                  |              |                     |                          |                 |             |                 | Casa       |
| <b>TOTAL DE HOGARES</b>                     | <b>35.200</b>        | <b>26.610</b> | <b>17.094</b>    | <b>9.516</b>     | <b>6.027</b> | <b>1.311</b>        | <b>213</b>               | <b>23</b>       | <b>114</b>  | <b>18</b>       | <b>884</b> |
| 1. HOGAR UNIPERSONAL                        | 3.236                | 2.150         | 1.337            | 813              | 760          | 106                 | 52                       | 13              | 43          | 8               | 104        |
| 2. HOGAR MULTIPERSONAL FAMILIAR             | 31.653               | 24.248        | 15.605           | 8.643            | 5.216        | 1.186               | 151                      | 8               | 66          | 8               | 770        |
| 2.1. Hogar nuclear                          | 23.332               | 17.947        | 11.833           | 6.114            | 3.659        | 988                 | 123                      | 6               | 51          | 7               | 551        |
| 2.2. Hogar extendido                        | 7.261                | 5.504         | 3.281            | 2.223            | 1.369        | 163                 | 24                       | 2               | 13          | 1               | 185        |
| 2.3. Hogar compuesto                        | 1.060                | 797           | 491              | 306              | 188          | 35                  | 4                        | -               | 2           | -               | 34         |
| 3. HOGAR MULTIPERSONAL NO FAMILIAR          | 311                  | 212           | 152              | 60               | 51           | 19                  | 10                       | 2               | 5           | 2               | 10         |
| <b>JEFE VARON</b>                           | <b>29.172</b>        | <b>21.971</b> | <b>13.949</b>    | <b>8.022</b>     | <b>5.132</b> | <b>1.066</b>        | <b>142</b>               | <b>17</b>       | <b>100</b>  | <b>17</b>       | <b>727</b> |
| 1. HOGAR UNIPERSONAL                        | 1.847                | 1.022         | 481              | 541              | 642          | 42                  | 26                       | 8               | 36          | 8               | 63         |
| 2. HOGAR MULTIPERSONAL FAMILIAR             | 27.165               | 20.859        | 13.420           | 7.439            | 4.445        | 1.018               | 114                      | 7               | 59          | 7               | 656        |
| 2.1. Hogar nuclear                          | 20.850               | 16.110        | 10.633           | 5.477            | 3.211        | 877                 | 98                       | 6               | 46          | 6               | 496        |
| 2.2. Hogar extendido                        | 5.449                | 4.096         | 2.392            | 1.704            | 1.076        | 115                 | 14                       | 1               | 11          | 1               | 135        |
| 2.3. Hogar compuesto                        | 866                  | 653           | 395              | 258              | 158          | 26                  | 2                        | -               | 2           | -               | 25         |
| 3. HOGAR MULTIPERSONAL NO FAMILIAR          | 160                  | 90            | 48               | 42               | 45           | 6                   | 2                        | 2               | 5           | 2               | 8          |
| <b>JEFE MUJER</b>                           | <b>6.028</b>         | <b>4.639</b>  | <b>3.145</b>     | <b>1.494</b>     | <b>895</b>   | <b>245</b>          | <b>71</b>                | <b>6</b>        | <b>14</b>   | <b>1</b>        | <b>157</b> |
| 1. HOGAR UNIPERSONAL                        | 1.389                | 1.128         | 856              | 272              | 118          | 64                  | 26                       | 5               | 7           | -               | 41         |
| 2. HOGAR MULTIPERSONAL FAMILIAR             | 4.488                | 3.389         | 2.185            | 1.204            | 771          | 168                 | 37                       | 1               | 7           | 1               | 114        |
| 2.1. Hogar nuclear                          | 2.482                | 1.837         | 1.200            | 637              | 448          | 111                 | 25                       | -               | 5           | 1               | 55         |
| 2.2. Hogar extendido                        | 1.812                | 1.408         | 889              | 519              | 293          | 48                  | 10                       | 1               | 2           | -               | 50         |
| 2.3. Hogar compuesto                        | 194                  | 144           | 96               | 48               | 30           | 9                   | 2                        | -               | -           | -               | 9          |
| 3. HOGAR MULTIPERSONAL NO FAMILIAR          | 151                  | 122           | 104              | 18               | 6            | 13                  | 8                        | -               | -           | -               | 2          |

(1) Esta clasificación excluye a los empleados del servicio doméstico y sus familiares.

IRIUNDO

CUADRO V12-D: HOGARES PARTICULARES POR TIPO DE VIVIENDA SEGUN TIPO DE HOGAR Y SEXO DEL JEFE

| Tipo de hogar (1) y sexo del jefe del hogar | Tipo de vivienda     |        |        |       |     |     |                  |              |                           |                 |                                  |                |             |
|---|----------------------|--------|--------|-------|-----|-----|------------------|--------------|---------------------------|-----------------|----------------------------------|----------------|-------------|
|   | Hogares particulares |        | Casa   |       |     |     | Rancho o casilla | Departamento | Casa de alquiler o linato | Hotel o pensión | Local no construido/habit. móvil | Vivienda móvil | Desconocido |
|   | Total                | A      | B      | C     |     |     |                  |              |                           |                 |                                  |                |             |
| <b>TOTAL DE HOGARES</b>                     | 18.734               | 17.518 | 14.624 | 2.894 | 191 | 462 | 66               | 13           | 54                        | 7               | 423                              |                |             |
| 1. HOGAR UNIPERSONAL                        | 2.527                | 2.268  | 1.789  | 479   | 47  | 83  | 21               | 8            | 25                        | 4               | 71                               |                |             |
| 2. HOGAR MULTIPERSONAL FAMILIAR             | 16.052               | 15.116 | 12.741 | 2.375 | 138 | 377 | 44               | 5            | 25                        | 1               | 346                              |                |             |
| 2.1. Hogar nuclear                          | 12.198               | 11.467 | 9.745  | 1.722 | 102 | 316 | 34               | 2            | 20                        | 1               | 256                              |                |             |
| 2.2. Hogar extendido                        | 3.479                | 3.301  | 2.716  | 585   | 34  | 59  | 10               | 3            | 4                         | -               | 68                               |                |             |
| 2.3. Hogar compuesto                        | 375                  | 348    | 280    | 68    | 2   | 2   | -                | -            | 1                         | -               | 22                               |                |             |
| 3. HOGAR MULTIPERSONAL NO FAMILIAR          | 155                  | 134    | 94     | 40    | 6   | 2   | 1                | -            | 4                         | 2               | 6                                |                |             |
| <b>JEFE VARON</b>                           | 15.383               | 14.394 | 11.958 | 2.436 | 170 | 355 | 51               | 8            | 49                        | 7               | 349                              |                |             |
| 1. HOGAR UNIPERSONAL                        | 1.106                | 939    | 630    | 309   | 45  | 28  | 18               | 6            | 24                        | 4               | 42                               |                |             |
| 2. HOGAR MULTIPERSONAL FAMILIAR             | 14.179               | 13.375 | 11.280 | 2.095 | 120 | 325 | 32               | 2            | 21                        | 1               | 303                              |                |             |
| 2.1. Hogar nuclear                          | 11.157               | 10.514 | 8.950  | 1.564 | 89  | 282 | 26               | 1            | 16                        | 1               | 228                              |                |             |
| 2.2. Hogar extendido                        | 2.697                | 2.561  | 2.086  | 475   | 29  | 41  | 6                | 1            | 4                         | -               | 55                               |                |             |
| 2.3. Hogar compuesto                        | 325                  | 300    | 244    | 56    | 2   | 2   | -                | -            | 1                         | -               | 20                               |                |             |
| 3. HOGAR MULTIPERSONAL NO FAMILIAR          | 98                   | 80     | 48     | 32    | 5   | 2   | 1                | -            | 4                         | 2               | 4                                |                |             |
| <b>JEFE MUJER</b>                           | 3.351                | 3.124  | 2.666  | 458   | 21  | 107 | 15               | 5            | 5                         | -               | 74                               |                |             |
| 1. HOGAR UNIPERSONAL                        | 1.421                | 1.329  | 1.159  | 170   | 2   | 55  | 3                | 2            | 1                         | -               | 29                               |                |             |
| 2. HOGAR MULTIPERSONAL FAMILIAR             | 1.873                | 1.741  | 1.461  | 280   | 18  | 52  | 12               | 3            | 4                         | -               | 43                               |                |             |
| 2.1. Hogar nuclear                          | 1.041                | 953    | 795    | 158   | 13  | 34  | 8                | 1            | 4                         | -               | 28                               |                |             |
| 2.2. Hogar extendido                        | 782                  | 740    | 630    | 110   | 5   | 18  | 4                | 2            | 2                         | -               | 13                               |                |             |
| 2.3. Hogar compuesto                        | 50                   | 48     | 36     | 12    | -   | -   | -                | -            | -                         | -               | 2                                |                |             |
| 3. HOGAR MULTIPERSONAL NO FAMILIAR          | 57                   | 54     | 46     | 8     | 1   | -   | -                | -            | -                         | -               | 2                                |                |             |

(1) Esta clasificación excluye a los empleados del servicio doméstico y sus familiares.



LA CAPITAL

CUADRO V12-D: HOGARES PARTICULARES POR TIPO DE VIVIENDA SEGUN TIPO DE HOGAR Y SEXO DEL JEFE

| Tipo de hogar (1) y sexo del jefe del hogar | Hogares particulares | Tipo de vivienda |        |                  |              |                     |                 |                          | Desconocido |                |       |
|---|----------------------|------------------|--------|------------------|--------------|---------------------|-----------------|--------------------------|-------------|----------------|-------|
|   |                      | Casa             |        | Rancho o casilla | Departamento | Casa de inquilinato | Hotel o pensión | Local no const. p/habit. |             | Vivienda móvil |       |
|   |                      | Total            | A      |                  |              |                     |                 |                          |             |                | B     |
| <b>TOTAL DE HOGARES</b>                     | 121.532              | 95.247           | 74.410 | 20.837           | 5.890        | 17.292              | 294             | 147                      | 200         | 37             | 2.425 |
| 1. HOGAR UNIPERSONAL                        | 16.054               | 11.047           | 8.867  | 2.180            | 918          | 3.263               | 108             | 78                       | 89          | 8              | 543   |
| 2. HOGAR MULTIPERSONAL FAMILIAR             | 103.730              | 83.285           | 64.777 | 18.508           | 4.892        | 13.388              | 163             | 43                       | 105         | 24             | 1.830 |
| 2.1. Hogar nuclear                          | 78.215               | 62.475           | 48.985 | 13.490           | 3.636        | 10.527              | 125             | 33                       | 80          | 19             | 1.320 |
| 2.2. Hogar extendido                        | 23.055               | 18.937           | 14.423 | 4.514            | 1.097        | 2.526               | 29              | 6                        | 20          | 5              | 435   |
| 2.3. Hogar compuesto                        | 2.460                | 1.873            | 1.369  | 504              | 159          | 335                 | 9               | 4                        | 5           | -              | 75    |
| 3. HOGAR MULTIPERSONAL NO FAMILIAR          | 1.748                | 915              | 766    | 149              | 80           | 641                 | 23              | 26                       | 6           | 5              | 52    |
| <b>JEFE VARON</b>                           | 91.875               | 73.361           | 56.740 | 16.621           | 4.660        | 11.682              | 181             | 85                       | 177         | 36             | 1.693 |
| 1. HOGAR UNIPERSONAL                        | 5.646                | 3.733            | 2.507  | 1.226            | 676          | 836                 | 48              | 35                       | 78          | 7              | 233   |
| 2. HOGAR MULTIPERSONAL FAMILIAR             | 85.348               | 69.169           | 53.874 | 15.295           | 3.920        | 10.556              | 117             | 31                       | 94          | 24             | 1.437 |
| 2.1. Hogar nuclear                          | 68.045               | 54.816           | 43.088 | 11.728           | 3.039        | 8.874               | 98              | 27                       | 71          | 19             | 1.101 |
| 2.2. Hogar extendido                        | 15.505               | 12.957           | 9.792  | 3.165            | 766          | 1.458               | 16              | 3                        | 19          | 5              | 281   |
| 2.3. Hogar compuesto                        | 1.798                | 1.396            | 994    | 402              | 115          | 224                 | 3               | 1                        | 4           | -              | 55    |
| 3. HOGAR MULTIPERSONAL NO FAMILIAR          | 881                  | 459              | 359    | 100              | 64           | 290                 | 16              | 19                       | 5           | 5              | 23    |
| <b>JEFE MUJER</b>                           | 29.657               | 21.886           | 17.670 | 4.216            | 1.230        | 5.610               | 113             | 62                       | 23          | 1              | 732   |
| 1. HOGAR UNIPERSONAL                        | 10.408               | 7.314            | 6.360  | 954              | 242          | 2.427               | 60              | 43                       | 11          | 1              | 310   |
| 2. HOGAR MULTIPERSONAL FAMILIAR             | 18.382               | 14.116           | 10.903 | 3.213            | 972          | 2.832               | 46              | 12                       | 11          | -              | 393   |
| 2.1. Hogar nuclear                          | 10.170               | 7.659            | 5.897  | 1.762            | 597          | 1.653               | 27              | 6                        | 9           | -              | 219   |
| 2.2. Hogar extendido                        | 7.550                | 5.980            | 4.631  | 1.349            | 331          | 1.068               | 13              | 3                        | 1           | -              | 154   |
| 2.3. Hogar compuesto                        | 662                  | 477              | 375    | 102              | 44           | 111                 | 6               | 3                        | 1           | -              | 20    |
| 3. HOGAR MULTIPERSONAL NO FAMILIAR          | 867                  | 456              | 407    | 49               | 16           | 351                 | 7               | 7                        | 1           | -              | 29    |

(1) Esta clasificación excluye a los empleados del servicio doméstico y sus familiares.

## LAS COLONIAS

CUADRO V12-D: HOGARES PARTICULARES POR TIPO DE VIVIENDA SEGUN TIPO DE HOGAR Y SEXO DEL JEFE

| Tipo de hogar (1) y sexo del jefe del hogar | Hogares particulares | Casa          |               |              |                  | Tipo de vivienda |                     |                 |                                | Local no const. p/habit. móvil | Vienda Desconocido |
|---|----------------------|---------------|---------------|--------------|------------------|------------------|---------------------|-----------------|--------------------------------|--------------------------------|--------------------|
|   |                      | Total         | A             | B            | Rancho o casilla | Departamento     | Casa de inquilinato | Hotel o pensión | Local no const. p/habit. móvil |                                |                    |
|   |                      |               |               |              |                  |                  |                     |                 |                                |                                |                    |
| <b>TOTAL DE HOGARES</b>                     | <b>25.477</b>        | <b>24.571</b> | <b>20.078</b> | <b>4.493</b> | <b>159</b>       | <b>209</b>       | <b>85</b>           | <b>28</b>       | <b>61</b>                      | <b>11</b>                      | <b>353</b>         |
| 1. HOGAR UNIPERSONAL                        | 3.503                | 3.258         | 2.559         | 699          | 58               | 44               | 28                  | 16              | 25                             | 6                              | 68                 |
| 2. HOGAR MULTIPERSONAL FAMILIAR             | 21.532               | 20.920        | 17.169        | 3.751        | 98               | 146              | 43                  | 5               | 34                             | 4                              | 282                |
| 2.1. Hogar nuclear                          | 17.046               | 16.562        | 13.767        | 2.795        | 71               | 127              | 35                  | 4               | 31                             | 3                              | 213                |
| 2.2. Hogar extendido                        | 3.916                | 3.808         | 2.984         | 824          | 23               | 15               | 6                   | 1               | 2                              | 1                              | 60                 |
| 2.3. Hogar compuesto                        | 570                  | 550           | 418           | 132          | 4                | 4                | 2                   | -               | 1                              | -                              | 9                  |
| 3. HOGAR MULTIPERSONAL NO FAMILIAR          | 442                  | 393           | 350           | 43           | 3                | 19               | 14                  | 7               | 2                              | 1                              | 3                  |
| <b>JEFE VARON</b>                           | <b>20.793</b>        | <b>20.042</b> | <b>16.248</b> | <b>3.794</b> | <b>138</b>       | <b>161</b>       | <b>64</b>           | <b>23</b>       | <b>59</b>                      | <b>10</b>                      | <b>296</b>         |
| 1. HOGAR UNIPERSONAL                        | 1.475                | 1.310         | 855           | 455          | 52               | 16               | 17                  | 14              | 24                             | 5                              | 37                 |
| 2. HOGAR MULTIPERSONAL FAMILIAR             | 19.029               | 18.487        | 15.179        | 3.308        | 83               | 127              | 36                  | 4               | 33                             | 4                              | 257                |
| 2.1. Hogar nuclear                          | 15.618               | 15.175        | 12.646        | 2.529        | 62               | 113              | 29                  | 3               | 30                             | 3                              | 203                |
| 2.2. Hogar extendido                        | 2.945                | 2.863         | 2.194         | 669          | 17               | 11               | 3                   | 1               | 2                              | 1                              | 47                 |
| 2.3. Hogar compuesto                        | 466                  | 449           | 339           | 110          | 4                | 3                | 2                   | -               | 1                              | -                              | 7                  |
| 3. HOGAR MULTIPERSONAL NO FAMILIAR          | 289                  | 245           | 214           | 31           | 3                | 18               | 13                  | 5               | 2                              | 1                              | 2                  |
| <b>JEFE MUJER</b>                           | <b>4.684</b>         | <b>4.529</b>  | <b>3.830</b>  | <b>699</b>   | <b>21</b>        | <b>48</b>        | <b>21</b>           | <b>5</b>        | <b>2</b>                       | <b>1</b>                       | <b>57</b>          |
| 1. HOGAR UNIPERSONAL                        | 2.028                | 1.948         | 1.704         | 244          | 6                | 28               | 11                  | 2               | 1                              | 1                              | 31                 |
| 2. HOGAR MULTIPERSONAL FAMILIAR             | 2.503                | 2.433         | 1.990         | 443          | 15               | 19               | 9                   | 1               | 1                              | -                              | 25                 |
| 2.1. Hogar nuclear                          | 1.428                | 1.387         | 1.121         | 266          | 9                | 14               | 6                   | 1               | 1                              | -                              | 10                 |
| 2.2. Hogar extendido                        | 971                  | 945           | 790           | 155          | 6                | 4                | 3                   | -               | -                              | -                              | 13                 |
| 2.3. Hogar compuesto                        | 104                  | 101           | 79            | 22           | -                | 1                | -                   | -               | -                              | -                              | 2                  |
| 3. HOGAR MULTIPERSONAL NO FAMILIAR          | 153                  | 148           | 136           | 12           | -                | 1                | 1                   | 2               | -                              | -                              | 1                  |

(1) Esta clasificación excluye a los empleados del servicio doméstico y sus familiares.

9 DE JULIO

CUADRO V12-D: HOGARES PARTICULARES POR TIPO DE VIVIENDA SEGUN TIPO DE HOGAR Y SEXO DEL JEFE

| Tipo de hogar (1) y sexo del jefe del hogar | Hogares particulares | Tipo de vivienda |       |                  |              |                     |                 |                          |              |             |     |
|---|----------------------|------------------|-------|------------------|--------------|---------------------|-----------------|--------------------------|--------------|-------------|-----|
|   |                      | Casa             |       | Rancho o casilla | Departamento | Casa de Inquilinato | Hotel o pensión | Local no const. p/habit. | Vienda móvil | Desconocido |     |
|   |                      | Total            | A     |                  |              |                     |                 |                          |              |             | B   |
| <b>TOTAL DE HOGARES</b>                     | 6.873                | 5.642            | 2.055 | 3.587            | 866          | 26                  | 50              | -                        | 26           | 34          | 229 |
| 1. HOGAR UNIPERSONAL                        | 958                  | 710              | 209   | 501              | 170          | 3                   | 15              | -                        | 9            | 10          | 41  |
| 2. HOGAR MULTIPERSONAL FAMILIAR             | 5.778                | 4.836            | 1.812 | 3.024            | 675          | 20                  | 35              | -                        | 12           | 20          | 180 |
| 2.1. Hogar nuclear                          | 4.018                | 3.390            | 1.343 | 2.047            | 458          | 15                  | 26              | -                        | 7            | 14          | 108 |
| 2.2. Hogar extendido                        | 1.475                | 1.206            | 1.332 | 814              | 189          | 3                   | 7               | -                        | 4            | 1           | 65  |
| 2.3. Hogar compuesto                        | 285                  | 240              | 77    | 163              | 28           | 2                   | 2               | -                        | 1            | 5           | 7   |
| 3. HOGAR MULTIPERSONAL NO FAMILIAR          | 137                  | 96               | 34    | 62               | 21           | 3                   | -               | -                        | 5            | 4           | 8   |
| <b>JEFE VARON</b>                           | 5.641                | 4.606            | 1.689 | 2.917            | 745          | 15                  | 39              | -                        | 25           | 34          | 177 |
| 1. HOGAR UNIPERSONAL                        | 731                  | 514              | 126   | 388              | 159          | -                   | 14              | -                        | 8            | 10          | 26  |
| 2. HOGAR MULTIPERSONAL FAMILIAR             | 4.795                | 4.017            | 1.544 | 2.473            | 565          | 12                  | 25              | -                        | 12           | 20          | 144 |
| 2.1. Hogar nuclear                          | 3.502                | 2.956            | 1.201 | 1.755            | 405          | 10                  | 21              | -                        | 7            | 14          | 89  |
| 2.2. Hogar extendido                        | 1.062                | 868              | 284   | 584              | 135          | 1                   | 4               | -                        | 4            | 1           | 49  |
| 2.3. Hogar compuesto                        | 231                  | 193              | 59    | 134              | 25           | 1                   | -               | -                        | 1            | 5           | 6   |
| 3. HOGAR MULTIPERSONAL NO FAMILIAR          | 115                  | 75               | 19    | 56               | 21           | 3                   | -               | -                        | 5            | 4           | 7   |
| <b>JEFE MUJER</b>                           | 1.232                | 1.036            | 366   | 670              | 121          | 11                  | 11              | -                        | 1            | -           | 52  |
| 1. HOGAR UNIPERSONAL                        | 227                  | 196              | 83    | 113              | 11           | 3                   | 1               | -                        | 1            | -           | 15  |
| 2. HOGAR MULTIPERSONAL FAMILIAR             | 983                  | 819              | 268   | 551              | 110          | 8                   | 10              | -                        | -            | -           | 36  |
| 2.1. Hogar nuclear                          | 516                  | 434              | 142   | 292              | 53           | 5                   | 5               | -                        | -            | -           | 19  |
| 2.2. Hogar extendido                        | 413                  | 338              | 108   | 230              | 54           | 2                   | 3               | -                        | -            | -           | 16  |
| 2.3. Hogar compuesto                        | 54                   | 47               | 18    | 29               | 3            | 1                   | 2               | -                        | -            | -           | 1   |
| 3. HOGAR MULTIPERSONAL NO FAMILIAR          | 22                   | 21               | 15    | 6                | -            | -                   | -               | -                        | -            | -           | 1   |

(1) Esta clasificación excluye a los empleados del servicio doméstico y sus familiares.

## ROSARIO

CUADRO V12-D: HOGARES PARTICULARES POR TIPO DE VIVIENDA SEGUN TIPO DE HOGAR Y SEXO DEL JEFE

| Tipo de hogar (1) y sexo del jefe del hogar | Tipo de vivienda     |         |         |        |        |        |                  |              |                     |                 |                          |                |             |
|---|----------------------|---------|---------|--------|--------|--------|------------------|--------------|---------------------|-----------------|--------------------------|----------------|-------------|
|   | Hogares particulares |         | Casa    |        |        |        | Rancho o casilla | Departamento | Casa de inquilinato | Hotel o pensión | Local no const. p/habit. | Vivienda móvil | Desconocido |
|   | Total                | A       | B       | Casa   |        |        |                  |              |                     |                 |                          |                |             |
| <b>TOTAL DE HOGARES</b>                     | 317.122              | 193.922 | 173.516 | 20.406 | 21.313 | 92.882 | 1.491            | 1.373        | 517                 | 225             | 5.399                    |                |             |
| 1. HOGAR UNIPERSONAL                        | 47.305               | 22.216  | 19.851  | 2.365  | 2.804  | 18.992 | 675              | 818          | 299                 | 133             | 1.368                    |                |             |
| 2. HOGAR MULTIPERSONAL FAMILIAR             | 265.316              | 170.557 | 152.651 | 17.906 | 18.334 | 71.049 | 772              | 396          | 187                 | 85              | 3.936                    |                |             |
| 2.1. Hogar nuclear                          | 203.382              | 128.931 | 115.710 | 13.221 | 13.772 | 56.695 | 611              | 299          | 146                 | 70              | 2.858                    |                |             |
| 2.2. Hogar extendido                        | 57.562               | 39.006  | 34.772  | 4.234  | 4.145  | 13.174 | 139              | 75           | 32                  | 13              | 978                      |                |             |
| 2.3. Hogar compuesto                        | 4.372                | 2.620   | 2.169   | 451    | 417    | 1.180  | 22               | 22           | 9                   | 2               | 100                      |                |             |
| 3. HOGAR MULTIPERSONAL NO FAMILIAR          | 4.501                | 1.149   | 1.014   | 135    | 175    | 2.841  | 44               | 159          | 31                  | 7               | 95                       |                |             |
| <b>JEFE VARON</b>                           | 242.644              | 154.789 | 138.022 | 16.767 | 17.459 | 64.060 | 965              | 820          | 459                 | 212             | 3.880                    |                |             |
| 1. HOGAR UNIPERSONAL                        | 16.985               | 7.730   | 6.319   | 1.411  | 2.093  | 5.304  | 359              | 467          | 275                 | 129             | 628                      |                |             |
| 2. HOGAR MULTIPERSONAL FAMILIAR             | 223.382              | 146.474 | 131.220 | 15.254 | 15.219 | 57.414 | 579              | 269          | 155                 | 76              | 3.196                    |                |             |
| 2.1. Hogar nuclear                          | 179.233              | 115.460 | 103.805 | 11.655 | 11.889 | 48.558 | 472              | 219          | 127                 | 65              | 2.443                    |                |             |
| 2.2. Hogar extendido                        | 40.948               | 28.998  | 25.759  | 3.239  | 3.009  | 8.101  | 94               | 42           | 20                  | 9               | 675                      |                |             |
| 2.3. Hogar compuesto                        | 3.201                | 2.016   | 1.656   | 360    | 321    | 755    | 13               | 8            | 8                   | 2               | 78                       |                |             |
| 3. HOGAR MULTIPERSONAL NO FAMILIAR          | 2.277                | 585     | 483     | 102    | 147    | 1.342  | 27               | 84           | 29                  | 7               | 56                       |                |             |
| <b>JEFE MUJER</b>                           | 74.478               | 39.133  | 35.494  | 3.639  | 3.854  | 28.822 | 526              | 553          | 58                  | 13              | 1.519                    |                |             |
| 1. HOGAR UNIPERSONAL                        | 30.320               | 14.486  | 13.532  | 954    | 711    | 13.688 | 316              | 351          | 24                  | 4               | 740                      |                |             |
| 2. HOGAR MULTIPERSONAL FAMILIAR             | 41.934               | 24.083  | 21.431  | 2.652  | 3.115  | 13.635 | 193              | 127          | 32                  | 9               | 740                      |                |             |
| 2.1. Hogar nuclear                          | 24.149               | 13.471  | 11.905  | 1.566  | 1.883  | 8.137  | 139              | 80           | 19                  | 5               | 415                      |                |             |
| 2.2. Hogar extendido                        | 16.614               | 10.008  | 9.013   | 995    | 1.136  | 5.073  | 45               | 33           | 12                  | 4               | 303                      |                |             |
| 2.3. Hogar compuesto                        | 1.171                | 604     | 513     | 91     | 96     | 425    | 9                | 14           | 1                   | -               | 22                       |                |             |
| 3. HOGAR MULTIPERSONAL NO FAMILIAR          | 2.224                | 564     | 531     | 33     | 28     | 1.499  | 17               | 75           | 2                   | -               | 39                       |                |             |

(1) Esta clasificación excluye a los empleados del servicio doméstico y sus familiares.

SAN CRISTOBAL

CUADRO V12-D: HOGARES PARTICULARES POR TIPO DE VIVIENDA SEGUN TIPO DE HOGAR Y SEXO DEL JEFE

| Tipo de hogar (1) y sexo del jefe del hogar | Hogares particulares | Tipo de vivienda |        |                  |              |                     |                 |                          |                |            |     |
|---|----------------------|------------------|--------|------------------|--------------|---------------------|-----------------|--------------------------|----------------|------------|-----|
|   |                      | Casa             |        | Rancho o casilla | Departamento | Casa de inquilinato | Hotel o pensión | Local no const. p/habit. | Vivienda móvil | Descorrido |     |
|   |                      | Total            | A      |                  |              |                     |                 |                          |                |            | B   |
| <b>TOTAL DE HOGARES</b>                     | 18.146               | 17.262           | 10.137 | 7.125            | 292          | 44                  | 60              | 20                       | 75             | 49         | 344 |
| 1. HOGAR UNIPERSONAL                        | 2.575                | 2.359            | 1.306  | 1.053            | 69           | 7                   | 11              | 11                       | 26             | 27         | 65  |
| 2. HOGAR MULTIPERSONAL FAMILIAR             | 15.356               | 14.712           | 8.708  | 6.004            | 218          | 37                  | 48              | 9                        | 44             | 12         | 276 |
| 2.1. Hogar nuclear                          | 11.149               | 10.712           | 6.602  | 4.110            | 151          | 28                  | 37              | 3                        | 37             | 7          | 174 |
| 2.2. Hogar extendido                        | 3.514                | 3.341            | 1.774  | 1.567            | 60           | 7                   | 10              | 2                        | 6              | 3          | 85  |
| 2.3. Hogar compuesto                        | 693                  | 659              | 332    | 327              | 7            | 2                   | 1               | 4                        | 1              | 2          | 17  |
| 3. HOGAR MULTIPERSONAL NO FAMILIAR          | 215                  | 191              | 123    | 68               | 5            | -                   | 1               | -                        | 5              | 10         | 3   |
| <b>JEFE VARON</b>                           | 14.731               | 14.029           | 8.197  | 5.832            | 234          | 33                  | 44              | 13                       | 70             | 49         | 259 |
| 1. HOGAR UNIPERSONAL                        | 1.274                | 1.117            | 438    | 679              | 61           | 1                   | 7               | 7                        | 25             | 27         | 29  |
| 2. HOGAR MULTIPERSONAL FAMILIAR             | 13.322               | 12.799           | 7.701  | 5.098            | 168          | 32                  | 37              | 6                        | 40             | 12         | 228 |
| 2.1. Hogar nuclear                          | 10.095               | 9.723            | 6.070  | 3.653            | 127          | 26                  | 30              | 3                        | 34             | 7          | 145 |
| 2.2. Hogar extendido                        | 2.626                | 2.500            | 1.335  | 1.165            | 37           | 5                   | 7               | 1                        | 5              | 3          | 68  |
| 2.3. Hogar compuesto                        | 601                  | 576              | 296    | 280              | 4            | 1                   | -               | 2                        | 1              | 2          | 15  |
| 3. HOGAR MULTIPERSONAL NO FAMILIAR          | 135                  | 113              | 58     | 55               | 5            | -                   | -               | -                        | 5              | 10         | 2   |
| <b>JEFE MUJER</b>                           | 3.415                | 3.233            | 1.940  | 1.293            | 58           | 11                  | 16              | 7                        | 5              | -          | 85  |
| 1. HOGAR UNIPERSONAL                        | 1.301                | 1.242            | 868    | 374              | 8            | 6                   | 4               | 4                        | 1              | -          | 36  |
| 2. HOGAR MULTIPERSONAL FAMILIAR             | 2.034                | 1.913            | 1.007  | 906              | 50           | 5                   | 11              | 3                        | 4              | -          | 48  |
| 2.1. Hogar nuclear                          | 1.054                | 989              | 532    | 457              | 24           | 2                   | 7               | -                        | 3              | -          | 29  |
| 2.2. Hogar extendido                        | 888                  | 841              | 439    | 402              | 23           | 2                   | 3               | 1                        | 1              | -          | 17  |
| 2.3. Hogar compuesto                        | 92                   | 83               | 36     | 47               | 3            | 1                   | 1               | 2                        | -              | -          | 2   |
| 3. HOGAR MULTIPERSONAL NO FAMILIAR          | 80                   | 78               | 65     | 13               | -            | -                   | 1               | -                        | -              | -          | 1   |

(1) Esta clasificación excluye a los empleados del servicio doméstico y sus familiares.

## SAN JAVIER

CUADRO V12-D: HOGARES PARTICULARES POR TIPO DE VIVIENDA SEGUN TIPO DE HOGAR Y SEXO DEL JEFE

| Tipo de hogar (1) y sexo del jefe del hogar | Hogares particulares | Tipo de vivienda |              |                  |              |                     |                 |                                     |             |          |            |
|---|----------------------|------------------|--------------|------------------|--------------|---------------------|-----------------|-------------------------------------|-------------|----------|------------|
|   |                      | Casa             |              | Rancho o casilla | Departamento | Casa de inquilinato | Hotel o pensión | Local no const. habit./habit. móvil | Desconocido |          |            |
|   |                      | Total            | A            |                  |              |                     |                 |                                     |             | B        |            |
| <b>TOTAL DE HOGARES</b>                     | <b>6.855</b>         | <b>4.672</b>     | <b>2.795</b> | <b>1.877</b>     | <b>1.889</b> | <b>7</b>            | <b>36</b>       | <b>6</b>                            | <b>16</b>   | <b>8</b> | <b>221</b> |
| 1. HOGAR UNIPERSONAL                        | 928                  | 584              | 311          | 273              | 281          | 1                   | 15              | 5                                   | 5           | 2        | 35         |
| 2. HOGAR MULTIPERSONAL FAMILIAR             | 5.837                | 4.030            | 2.446        | 1.584            | 1.583        | 6                   | 20              | 1                                   | 10          | 4        | 183        |
| 2.1. Hogar nuclear                          | 4.196                | 2.945            | 1.857        | 1.088            | 1.091        | 6                   | 15              | 1                                   | 6           | 1        | 131        |
| 2.2. Hogar extendido                        | 1.408                | 933              | 497          | 436              | 427          | -                   | 3               | -                                   | -           | 1        | 44         |
| 2.3. Hogar compuesto                        | 233                  | 152              | 92           | 60               | 65           | -                   | 2               | -                                   | 4           | 2        | 8          |
| 3. HOGAR MULTIPERSONAL NO FAMILIAR          | 90                   | 58               | 38           | 20               | 25           | -                   | 1               | -                                   | 1           | 2        | 3          |
| <b>JEFE VARON</b>                           | <b>5.556</b>         | <b>3.794</b>     | <b>2.249</b> | <b>1.545</b>     | <b>1.531</b> | <b>6</b>            | <b>25</b>       | <b>1</b>                            | <b>12</b>   | <b>8</b> | <b>179</b> |
| 1. HOGAR UNIPERSONAL                        | 603                  | 336              | 132          | 204              | 227          | 1                   | 10              | -                                   | 5           | 2        | 22         |
| 2. HOGAR MULTIPERSONAL FAMILIAR             | 4.887                | 3.419            | 2.093        | 1.326            | 1.283        | 5                   | 14              | 1                                   | 7           | 4        | 154        |
| 2.1. Hogar nuclear                          | 3.691                | 2.626            | 1.659        | 967              | 924          | 5                   | 12              | 1                                   | 4           | 1        | 118        |
| 2.2. Hogar extendido                        | 1.005                | 671              | 358          | 313              | 302          | -                   | 1               | -                                   | -           | 1        | 30         |
| 2.3. Hogar compuesto                        | 191                  | 122              | 76           | 46               | 57           | -                   | 1               | -                                   | 3           | 2        | 6          |
| 3. HOGAR MULTIPERSONAL NO FAMILIAR          | 66                   | 39               | 24           | 15               | 21           | -                   | 1               | -                                   | -           | 2        | 3          |
| <b>JEFE MUJER</b>                           | <b>1.299</b>         | <b>878</b>       | <b>546</b>   | <b>332</b>       | <b>358</b>   | <b>1</b>            | <b>11</b>       | <b>5</b>                            | <b>4</b>    | <b>-</b> | <b>42</b>  |
| 1. HOGAR UNIPERSONAL                        | 325                  | 248              | 179          | 69               | 54           | -                   | 5               | 5                                   | -           | -        | 13         |
| 2. HOGAR MULTIPERSONAL FAMILIAR             | 950                  | 611              | 353          | 258              | 300          | 1                   | 6               | -                                   | 3           | -        | 29         |
| 2.1. Hogar nuclear                          | 505                  | 319              | 198          | 121              | 167          | 1                   | 3               | -                                   | 2           | -        | 13         |
| 2.2. Hogar extendido                        | 403                  | 262              | 139          | 123              | 125          | -                   | 2               | -                                   | -           | -        | 14         |
| 2.3. Hogar compuesto                        | 42                   | 30               | 16           | 14               | 8            | -                   | 1               | -                                   | 1           | -        | 2          |
| 3. HOGAR MULTIPERSONAL NO FAMILIAR          | 24                   | 19               | 14           | 5                | 4            | -                   | -               | -                                   | 1           | -        | -          |

(1) Esta clasificación excluye a los empleados del servicio doméstico y sus familiares.

SAN JERONIMO

CUADRO V12-D: HOGARES PARTICULARES POR TIPO DE VIVIENDA SEGUN TIPO DE HOGAR Y SEXO DEL JEFE

| Tipo de hogar (1) y sexo del jefe del hogar | Hogares particulares |               | Casa          |                  |              |                     | Tipo de vivienda |                          |              |             |            |   |
|---|----------------------|---------------|---------------|------------------|--------------|---------------------|------------------|--------------------------|--------------|-------------|------------|---|
|   | Total                | A             | B             | Rancho o casilla | Departamento | Casa de alquilerato | Hotel o pensión  | Local no const. p/habit. | Vienda móvil | Desconocido |            |   |
|   |                      |               |               |                  |              |                     |                  |                          |              |             | 53         | 7 |
| <b>TOTAL DE HOGARES</b>                     | <b>20.677</b>        | <b>19.485</b> | <b>15.100</b> | <b>4.385</b>     | <b>530</b>   | <b>190</b>          | <b>46</b>        | <b>23</b>                | <b>53</b>    | <b>7</b>    | <b>343</b> |   |
| 1. HOGAR UNIPERSONAL                        | 3.203                | 2.899         | 2.134         | 765              | 124          | 55                  | 10               | 14                       | 24           | 4           | 73         |   |
| 2. HOGAR MULTIPERSONAL FAMILIAR             | 17.311               | 16.442        | 12.862        | 3.580            | 398          | 133                 | 36               | 7                        | 27           | 1           | 267        |   |
| 2.1. Hogar nuclear                          | 13.137               | 12.503        | 9.961         | 2.542            | 286          | 116                 | 28               | 4                        | 18           | 1           | 181        |   |
| 2.2. Hogar extendido                        | 3.688                | 3.486         | 2.569         | 917              | 98           | 14                  | 6                | 2                        | 6            | -           | 76         |   |
| 2.3. Hogar compuesto                        | 486                  | 453           | 332           | 121              | 14           | 3                   | 2                | 1                        | 3            | -           | 10         |   |
| 3. HOGAR MULTIPERSONAL NO FAMILIAR          | 163                  | 144           | 104           | 40               | 8            | 2                   | -                | 2                        | 2            | 2           | 3          |   |
| <b>JEFE VARON</b>                           | <b>16.548</b>        | <b>15.626</b> | <b>12.043</b> | <b>3.583</b>     | <b>425</b>   | <b>132</b>          | <b>37</b>        | <b>14</b>                | <b>49</b>    | <b>7</b>    | <b>258</b> |   |
| 1. HOGAR UNIPERSONAL                        | 1.475                | 1.278         | 740           | 538              | 106          | 21                  | 7                | 6                        | 21           | 4           | 32         |   |
| 2. HOGAR MULTIPERSONAL FAMILIAR             | 14.978               | 14.268        | 11.255        | 3.013            | 312          | 111                 | 30               | 7                        | 26           | 1           | 223        |   |
| 2.1. Hogar nuclear                          | 11.842               | 11.301        | 9.070         | 2.231            | 233          | 102                 | 25               | 4                        | 18           | 1           | 158        |   |
| 2.2. Hogar extendido                        | 2.737                | 2.592         | 1.916         | 676              | 69           | 7                   | 4                | 2                        | 5            | -           | 58         |   |
| 2.3. Hogar compuesto                        | 399                  | 375           | 269           | 106              | 10           | 2                   | 1                | 1                        | 3            | -           | 7          |   |
| 3. HOGAR MULTIPERSONAL NO FAMILIAR          | 95                   | 80            | 48            | 32               | 7            | -                   | -                | 1                        | 2            | 2           | 3          |   |
| <b>JEFE MUJER</b>                           | <b>4.129</b>         | <b>3.859</b>  | <b>3.057</b>  | <b>802</b>       | <b>105</b>   | <b>58</b>           | <b>9</b>         | <b>9</b>                 | <b>4</b>     | <b>-</b>    | <b>85</b>  |   |
| 1. HOGAR UNIPERSONAL                        | 1.728                | 1.621         | 1.394         | 227              | 18           | 34                  | 3                | 8                        | 3            | -           | 41         |   |
| 2. HOGAR MULTIPERSONAL FAMILIAR             | 2.333                | 2.174         | 1.607         | 567              | 86           | 22                  | 6                | -                        | 1            | -           | 44         |   |
| 2.1. Hogar nuclear                          | 1.295                | 1.202         | 891           | 311              | 53           | 14                  | 3                | -                        | -            | -           | 23         |   |
| 2.2. Hogar extendido                        | 951                  | 894           | 653           | 241              | 29           | 7                   | 2                | -                        | 1            | -           | 18         |   |
| 2.3. Hogar compuesto                        | 87                   | 78            | 63            | 15               | 4            | 1                   | 1                | -                        | -            | -           | 3          |   |
| 3. HOGAR MULTIPERSONAL NO FAMILIAR          | 68                   | 64            | 56            | 8                | 1            | 2                   | -                | 1                        | -            | -           | -          |   |

(1) Esta clasificación excluye a los empleados del servicio doméstico y sus familiares.

## SAN JUSTO

CUADRO V12-D: HOGARES PARTICULARES POR TIPO DE VIVIENDA SEGUN TIPO DE HOGAR Y SEXO DEL JEFE

| Tipo de hogar (1) y sexo del jefe del hogar | Hogares particulares |              | Casa         |                  |              |                     | Tipo de vivienda |                          |              |             |            |
|---|----------------------|--------------|--------------|------------------|--------------|---------------------|------------------|--------------------------|--------------|-------------|------------|
|   | Total                | A            | B            | Rancho o casilla | Departamento | Casa de inquilinato | Hotel o pensión  | Local no const. p/habit. | Vienda móvil | Desconocido |            |
|   |                      |              |              |                  |              |                     |                  |                          |              |             | 95         |
| <b>TOTAL DE HOGARES</b>                     | <b>10.500</b>        | <b>9.712</b> | <b>7.089</b> | <b>2.623</b>     | <b>466</b>   | <b>95</b>           | <b>31</b>        | <b>16</b>                | <b>28</b>    | <b>12</b>   | <b>140</b> |
| 1. HOGAR UNIPERSONAL                        | 1.522                | 1.319        | 892          | 427              | 113          | 23                  | 10               | 9                        | 17           | 7           | 24         |
| 2. HOGAR MULTIPERSONAL FAMILIAR             | 8.856                | 8.289        | 6.117        | 2.172            | 345          | 69                  | 20               | 5                        | 11           | 2           | 115        |
| 2.1. Hogar nuclear                          | 6.590                | 6.298        | 4.780        | 1.518            | 231          | 60                  | 14               | 3                        | 8            | 1           | 75         |
| 2.2. Hogar extendido                        | 1.940                | 1.788        | 1.188        | 600              | 100          | 6                   | 3                | 2                        | 3            | 1           | 37         |
| 2.3. Hogar compuesto                        | 226                  | 203          | 149          | 54               | 14           | 3                   | 3                | -                        | -            | -           | 3          |
| 3. HOGAR MULTIPERSONAL NO FAMILIAR          | 122                  | 104          | 80           | 24               | 8            | 3                   | 1                | 2                        | -            | 3           | 1          |
| <b>JEFE VARON</b>                           | <b>8.523</b>         | <b>7.899</b> | <b>5.744</b> | <b>2.155</b>     | <b>379</b>   | <b>66</b>           | <b>20</b>        | <b>10</b>                | <b>23</b>    | <b>12</b>   | <b>114</b> |
| 1. HOGAR UNIPERSONAL                        | 817                  | 669          | 365          | 304              | 96           | 4                   | 7                | 6                        | 15           | 7           | 13         |
| 2. HOGAR MULTIPERSONAL FAMILIAR             | 7.642                | 7.180        | 5.348        | 1.832            | 275          | 60                  | 13               | 3                        | 8            | 2           | 101        |
| 2.1. Hogar nuclear                          | 6.029                | 5.695        | 4.345        | 1.350            | 189          | 54                  | 11               | 2                        | 5            | 1           | 72         |
| 2.2. Hogar extendido                        | 1.433                | 1.320        | 883          | 437              | 77           | 4                   | 1                | 1                        | 3            | 1           | 26         |
| 2.3. Hogar compuesto                        | 180                  | 165          | 120          | 45               | 9            | 2                   | 1                | -                        | -            | -           | 3          |
| 3. HOGAR MULTIPERSONAL NO FAMILIAR          | 64                   | 50           | 31           | 19               | 8            | 2                   | -                | 1                        | -            | 3           | -          |
| <b>JEFE MUJER</b>                           | <b>1.977</b>         | <b>1.813</b> | <b>1.345</b> | <b>468</b>       | <b>87</b>    | <b>29</b>           | <b>11</b>        | <b>6</b>                 | <b>5</b>     | <b>-</b>    | <b>26</b>  |
| 1. HOGAR UNIPERSONAL                        | 705                  | 650          | 527          | 123              | 17           | 19                  | 3                | 3                        | 2            | -           | 11         |
| 2. HOGAR MULTIPERSONAL FAMILIAR             | 1.214                | 1.109        | 769          | 340              | 70           | 9                   | 7                | 2                        | 3            | -           | 14         |
| 2.1. Hogar nuclear                          | 661                  | 603          | 435          | 168              | 42           | 6                   | 3                | 1                        | 3            | -           | 3          |
| 2.2. Hogar extendido                        | 507                  | 468          | 305          | 163              | 23           | 2                   | 2                | 1                        | -            | -           | 11         |
| 2.3. Hogar compuesto                        | 46                   | 38           | 29           | 9                | 5            | 1                   | 2                | -                        | -            | -           | -          |
| 3. HOGAR MULTIPERSONAL NO FAMILIAR          | 58                   | 54           | 49           | 5                | -            | 1                   | 1                | 1                        | -            | -           | 1          |

(1) Esta clasificación excluye a los empleados del servicio doméstico y sus familiares.



SAN LORENZO

CUADRO V12-D: HOGARES PARTICULARES POR TIPO DE VIVIENDA SEGUN TIPO DE HOGAR Y SEXO DEL JEFE

| Tipo de hogar (1) y sexo del jefe del hogar | Hogares particulares |        | Casa   |                  |              |                     | Tipo de vivienda |                          |                |    |     | Desconocido |
|---|----------------------|--------|--------|------------------|--------------|---------------------|------------------|--------------------------|----------------|----|-----|-------------|
|   | Total                | A      | B      | Rancho o casilla | Departamento | Casa de inquilinato | Hotel o pensión  | Local no const. p/habit. | Vivienda móvil |    |     |             |
|   |                      |        |        |                  |              |                     |                  |                          |                |    |     |             |
| <b>TOTAL DE HOGARES</b>                     | 35.942               | 32.811 | 27.058 | 5.753            | 1.257        | 1.056               | 103              | 41                       | 68             | 37 | 569 |             |
| 1. HOGAR UNIPERSONAL                        | 4.226                | 3.637  | 2.919  | 718              | 205          | 165                 | 22               | 30                       | 33             | 27 | 107 |             |
| 2. HOGAR MULTIPERSONAL FAMILIAR             | 31.507               | 29.009 | 24.006 | 5.003            | 1.040        | 886                 | 80               | 8                        | 29             | 3  | 452 |             |
| 2.1. Hogar nuclear                          | 24.599               | 22.578 | 18.806 | 3.772            | 821          | 779                 | 58               | 7                        | 22             | 3  | 331 |             |
| 2.2. Hogar extendido                        | 6.322                | 5.906  | 4.801  | 1.105            | 192          | 99                  | 18               | 1                        | 5              | -  | 101 |             |
| 2.3. Hogar compuesto                        | 586                  | 525    | 399    | 126              | 27           | 8                   | 4                | -                        | 2              | -  | 20  |             |
| 3. HOGAR MULTIPERSONAL NO FAMILIAR          | 209                  | 165    | 133    | 32               | 12           | 5                   | 1                | 3                        | 6              | 7  | 10  |             |
| <b>JEFE VARON</b>                           | 29.672               | 27.130 | 22.358 | 4.772            | 1.047        | 835                 | 88               | 35                       | 63             | 37 | 437 |             |
| 1. HOGAR UNIPERSONAL                        | 1.850                | 1.456  | 993    | 463              | 164          | 68                  | 19               | 27                       | 30             | 27 | 59  |             |
| 2. HOGAR MULTIPERSONAL FAMILIAR             | 27.685               | 25.575 | 21.293 | 4.282            | 872          | 763                 | 68               | 5                        | 28             | 3  | 371 |             |
| 2.1. Hogar nuclear                          | 22.362               | 20.585 | 17.232 | 3.353            | 716          | 690                 | 51               | 4                        | 21             | 3  | 292 |             |
| 2.2. Hogar extendido                        | 4.854                | 4.566  | 3.737  | 829              | 136          | 66                  | 14               | 1                        | 5              | -  | 66  |             |
| 2.3. Hogar compuesto                        | 469                  | 424    | 324    | 100              | 20           | 7                   | 3                | -                        | 2              | -  | 13  |             |
| 3. HOGAR MULTIPERSONAL NO FAMILIAR          | 137                  | 99     | 72     | 27               | 11           | 4                   | 1                | 3                        | 5              | 7  | 7   |             |
| <b>JEFE MUJER</b>                           | 6.270                | 5.681  | 4.700  | 981              | 210          | 221                 | 15               | 6                        | 5              | -  | 132 |             |
| 1. HOGAR UNIPERSONAL                        | 2.376                | 2.181  | 1.926  | 255              | 41           | 97                  | 3                | 3                        | 3              | -  | 48  |             |
| 2. HOGAR MULTIPERSONAL FAMILIAR             | 3.822                | 3.434  | 2.713  | 721              | 168          | 123                 | 12               | 3                        | 1              | -  | 81  |             |
| 2.1. Hogar nuclear                          | 2.237                | 1.993  | 1.574  | 419              | 105          | 89                  | 7                | 3                        | 1              | -  | 39  |             |
| 2.2. Hogar extendido                        | 1.468                | 1.340  | 1.064  | 276              | 56           | 33                  | 4                | -                        | -              | -  | 35  |             |
| 2.3. Hogar compuesto                        | 117                  | 101    | 75     | 26               | 7            | 1                   | 1                | -                        | -              | -  | 7   |             |
| 3. HOGAR MULTIPERSONAL NO FAMILIAR          | 72                   | 66     | 61     | 5                | 1            | 1                   | -                | -                        | 1              | -  | 3   |             |

(1) Esta clasificación excluye a los empleados del servicio doméstico y sus familiares.

SAN MARTIN

CUADRO V12-D: HOGARES PARTICULARES POR TIPO DE VIVIENDA SEGUN TIPO DE HOGAR Y SEXO DEL JEFE

| Tipo de hogar (1) y sexo del jefe del hogar | Hogares particulares |        | Tipo de vivienda |       |                  |                     | Local no vivienda móvil | Desconocido |                        |    |     |
|---|----------------------|--------|------------------|-------|------------------|---------------------|-------------------------|-------------|------------------------|----|-----|
|   | Total                | A      | Casa             |       | Rancho o casilla | Casa de inquilinato |                         |             | Hotel o pensión/habit. |    |     |
|   |                      |        | B                |       |                  |                     |                         |             |                        |    |     |
| <b>TOTAL DE HOGARES</b>                     | 17.971               | 17.418 | 13.797           | 3.621 | 59               | 86                  | 75                      | 15          | 81                     | 20 | 217 |
| 1. HOGAR UNIPERSONAL                        | 2.777                | 2.590  | 1.936            | 654   | 29               | 25                  | 40                      | 7           | 39                     | 10 | 37  |
| 2. HOGAR MULTIPERSONAL FAMILIAR             | 15.031               | 14.685 | 11.755           | 2.930 | 28               | 61                  | 32                      | 6           | 36                     | 6  | 177 |
| 2.1. Hogar nuclear                          | 11.767               | 11.498 | 9.391            | 2.107 | 21               | 49                  | 25                      | 2           | 30                     | 3  | 139 |
| 2.2. Hogar extendido                        | 2.943                | 2.878  | 2.145            | 733   | 6                | 11                  | 7                       | 3           | 6                      | 2  | 30  |
| 2.3. Hogar compuesto                        | 321                  | 309    | 219              | 90    | 1                | 1                   | -                       | 1           | -                      | 1  | 8   |
| 3. HOGAR MULTIPERSONAL NO FAMILIAR          | 163                  | 143    | 106              | 37    | 2                | -                   | 3                       | 2           | 6                      | 4  | 3   |
| <b>JEFE VARON</b>                           | 14.621               | 14.171 | 11.154           | 3.017 | 48               | 61                  | 62                      | 10          | 75                     | 20 | 174 |
| 1. HOGAR UNIPERSONAL                        | 1.154                | 1.019  | 594              | 425   | 24               | 10                  | 32                      | 5           | 36                     | 10 | 18  |
| 2. HOGAR MULTIPERSONAL FAMILIAR             | 13.363               | 13.067 | 10.506           | 2.561 | 22               | 51                  | 27                      | 3           | 33                     | 6  | 154 |
| 2.1. Hogar nuclear                          | 10.805               | 10.562 | 8.666            | 1.896 | 16               | 44                  | 23                      | 1           | 29                     | 3  | 127 |
| 2.2. Hogar extendido                        | 2.299                | 2.254  | 1.667            | 587   | 5                | 6                   | 4                       | 1           | 4                      | 2  | 23  |
| 2.3. Hogar compuesto                        | 259                  | 251    | 173              | 78    | 1                | 1                   | -                       | 1           | -                      | 1  | 4   |
| 3. HOGAR MULTIPERSONAL NO FAMILIAR          | 104                  | 85     | 54               | 31    | 2                | -                   | 3                       | 2           | 6                      | 4  | 2   |
| <b>JEFE MUJER</b>                           | 3.350                | 3.247  | 2.643            | 604   | 11               | 25                  | 13                      | 5           | 6                      | -  | 43  |
| 1. HOGAR UNIPERSONAL                        | 1.623                | 1.571  | 1.342            | 229   | 5                | 15                  | 8                       | 2           | 3                      | -  | 19  |
| 2. HOGAR MULTIPERSONAL FAMILIAR             | 1.668                | 1.618  | 1.249            | 369   | 6                | 10                  | 5                       | 3           | 3                      | -  | 23  |
| 2.1. Hogar nuclear                          | 962                  | 936    | 725              | 211   | 5                | 5                   | 2                       | 1           | 1                      | -  | 12  |
| 2.2. Hogar extendido                        | 644                  | 624    | 478              | 146   | 1                | 5                   | 3                       | 2           | 2                      | -  | 7   |
| 2.3. Hogar compuesto                        | 62                   | 58     | 46               | 12    | -                | -                   | -                       | -           | -                      | -  | 4   |
| 3. HOGAR MULTIPERSONAL NO FAMILIAR          | 59                   | 58     | 52               | 6     | -                | -                   | -                       | -           | -                      | -  | 1   |

(1) Esta clasificación excluye a los empleados del servicio doméstico y sus familiares.

VERA

CUADRO V12-D: HOGARES PARTICULARES POR TIPO DE VIVIENDA SEGUN TIPO DE HOGAR Y SEXO DEL JEFE

| Tipo de hogar (1) y sexo del jefe del hogar | Hogares particulares |              | Tipo de vivienda |                  |              |                  |                 | Local no const. p/habit. | Vienda móvil | Desconocido |            |
|---|----------------------|--------------|------------------|------------------|--------------|------------------|-----------------|--------------------------|--------------|-------------|------------|
|   | Total                | A            | B                | Rancho o casilla | Departamento | Casa de alquiler | Hotel o pensión |                          |              |             |            |
|   |                      |              |                  |                  |              |                  |                 |                          |              |             | 41         |
| <b>TOTAL DE HOGARES</b>                     | <b>11.781</b>        | <b>8.684</b> | <b>4.783</b>     | <b>3.901</b>     | <b>2.508</b> | <b>41</b>        | <b>59</b>       | <b>18</b>                | <b>48</b>    | <b>17</b>   | <b>406</b> |
| 1. HOGAR UNIPERSONAL                        | 1.576                | 1.068        | 547              | 521              | 404          | 7                | 10              | 14                       | 22           | 4           | 47         |
| 2. HOGAR MULTIPERSONAL FAMILIAR             | 10.046               | 7.506        | 4.176            | 3.330            | 2.069        | 34               | 47              | 3                        | 23           | 11          | 353        |
| 2.1. Hogar nuclear                          | 6.925                | 5.243        | 3.031            | 2.212            | 1.374        | 27               | 35              | 1                        | 15           | 6           | 224        |
| 2.2. Hogar extendido                        | 2.680                | 1.949        | 990              | 959              | 601          | 5                | 10              | -                        | 5            | 4           | 106        |
| 2.3. Hogar compuesto                        | 441                  | 314          | 155              | 159              | 94           | 2                | 2               | 2                        | 3            | 1           | 23         |
| 3. HOGAR MULTIPERSONAL NO FAMILIAR          | 159                  | 110          | 60               | 50               | 35           | -                | 2               | 1                        | 3            | 2           | 6          |
| <b>JEFE VARON</b>                           | <b>9.333</b>         | <b>6.809</b> | <b>3.714</b>     | <b>3.095</b>     | <b>2.058</b> | <b>31</b>        | <b>42</b>       | <b>15</b>                | <b>37</b>    | <b>17</b>   | <b>324</b> |
| 1. HOGAR UNIPERSONAL                        | 973                  | 575          | 231              | 344              | 330          | 3                | 3               | 13                       | 17           | 4           | 28         |
| 2. HOGAR MULTIPERSONAL FAMILIAR             | 8.257                | 6.171        | 3.457            | 2.714            | 1.698        | 28               | 39              | 1                        | 19           | 11          | 290        |
| 2.1. Hogar nuclear                          | 6.015                | 4.572        | 2.653            | 1.919            | 1.171        | 25               | 32              | 1                        | 12           | 6           | 196        |
| 2.2. Hogar extendido                        | 1.891                | 1.349        | 680              | 669              | 451          | 1                | 5               | -                        | 4            | 4           | 77         |
| 2.3. Hogar compuesto                        | 351                  | 250          | 124              | 126              | 76           | 2                | 2               | -                        | 3            | 1           | 17         |
| 3. HOGAR MULTIPERSONAL NO FAMILIAR          | 103                  | 63           | 26               | 37               | 30           | -                | -               | 1                        | 1            | 2           | 6          |
| <b>JEFE MUJER</b>                           | <b>2.448</b>         | <b>1.875</b> | <b>1.069</b>     | <b>806</b>       | <b>450</b>   | <b>10</b>        | <b>17</b>       | <b>3</b>                 | <b>11</b>    | <b>-</b>    | <b>82</b>  |
| 1. HOGAR UNIPERSONAL                        | 603                  | 493          | 316              | 177              | 74           | 4                | 7               | 1                        | 5            | -           | 19         |
| 2. HOGAR MULTIPERSONAL FAMILIAR             | 1.789                | 1.335        | 719              | 616              | 371          | 6                | 8               | 2                        | 4            | -           | 63         |
| 2.1. Hogar nuclear                          | 910                  | 671          | 378              | 293              | 203          | 2                | 3               | -                        | 3            | -           | 28         |
| 2.2. Hogar extendido                        | 789                  | 600          | 310              | 290              | 150          | 4                | 5               | -                        | 1            | -           | 29         |
| 2.3. Hogar compuesto                        | 90                   | 64           | 31               | 33               | 18           | -                | -               | 2                        | -            | -           | 6          |
| 3. HOGAR MULTIPERSONAL NO FAMILIAR          | 56                   | 47           | 34               | 13               | 5            | -                | 2               | -                        | 2            | -           | -          |

(1) Esta clasificación excluye a los empleados del servicio doméstico y sus familiares.

CUADRO V13-D: VIVIENDAS COLECTIVAS Y PARTICULARES Y POBLACION CENSADA EN ELLAS POR CONDICION DE OCUPACION DE LAS VIVIENDAS PARTICULARES

| División<br>Político<br>Administrativa | Viviendas            |               | Condición de ocupación de las viviendas particulares |                         |                       |        |                      |                     |                 |                       |                |          |        |
|--|----------------------|---------------|--|-------------------------|-----------------------|--------|----------------------|---------------------|-----------------|-----------------------|----------------|----------|--------|
|  | Total                | Colectivas    | Ocupadas   |                         |                       |        |                      | Desocupadas         |                 |                       |                |          |        |
|  |                      |               | Total  | Con moradores presentes | Con moradores ausent. | Total  | P/veraneo o fin sem. | En alquiler o venta | En construcción | Con fines no habitac. | Por otra razón | Ignorado |        |
| <b>TOTAL</b>                           | 892.536<br>2.798.422 | 851<br>22.034 | 891.685<br>2.776.388                                 | 800.450<br>2.776.388    | 774.598<br>2.776.388  | 25.852 | 91.235               | 11.569              | 8.148           | 9.640                 | 12.101         | 11.370   | 38.407 |
| <b>BELGRANO</b>                        |                      |               |  |                         |                       |        |                      |                     |                 |                       |                |          |        |
| Viviendas Población                    | 12.898<br>38.818     | 12<br>125     | 12.886<br>38.693                                     | 11.542<br>38.693        | 11.224<br>38.693      | 318    | 1.344                | 80                  | 99              | 166                   | 291            | 265      | 443    |
| <b>CASEROS</b>                         |                      |               |  |                         |                       |        |                      |                     |                 |                       |                |          |        |
| Viviendas Población                    | 27.290<br>76.690     | 29<br>425     | 27.261<br>76.265                                     | 23.713<br>76.265        | 23.041<br>76.265      | 672    | 3.548                | 159                 | 191             | 612                   | 656            | 761      | 1.169  |
| <b>CASTELLANOS</b>                     |                      |               |  |                         |                       |        |                      |                     |                 |                       |                |          |        |
| Viviendas Población                    | 44.609<br>141.994    | 34<br>699     | 44.575<br>141.295                                    | 40.257<br>141.295       | 39.377<br>141.295     | 880    | 4.318                | 205                 | 295             | 775                   | 781            | 678      | 1.584  |
| <b>CONSTITUCION</b>                    |                      |               |  |                         |                       |        |                      |                     |                 |                       |                |          |        |
| Viviendas Población                    | 26.317<br>79.419     | 12<br>216     | 26.305<br>79.203                                     | 22.956<br>79.203        | 22.335<br>79.203      | 621    | 3.349                | 227                 | 231             | 366                   | 489            | 709      | 1.327  |
| <b>GARAY</b>                           |                      |               |  |                         |                       |        |                      |                     |                 |                       |                |          |        |
| Viviendas Población                    | 4.731<br>16.253      | 3<br>30       | 4.728<br>16.223                                      | 4.062<br>16.223         | 3.905<br>16.223       | 157    | 666                  | 233                 | 12              | 51                    | 43             | 64       | 263    |
| <b>GENERAL LOPEZ</b>                   |                      |               |  |                         |                       |        |                      |                     |                 |                       |                |          |        |
| Viviendas Población                    | 59.999<br>172.054    | 66<br>930     | 59.933<br>171.124                                    | 53.421<br>171.124       | 51.363<br>171.124     | 2.058  | 6.512                | 526                 | 521             | 905                   | 915            | 899      | 2.746  |
| <b>GENERAL OBLIGADO</b>                |                      |               |  |                         |                       |        |                      |                     |                 |                       |                |          |        |
| Viviendas Población                    | 37.306<br>145.265    | 29<br>604     | 37.277<br>144.661                                    | 34.574<br>144.661       | 33.535<br>144.661     | 1.039  | 2.703                | 170                 | 177             | 465                   | 169            | 378      | 1.344  |





CUADRO V14-D: VIVIENDAS PARTICULARES OCUPADAS Y POBLACION CENSADA EN ELLAS POR CANTIDAD Y PROMEDIO DE HOGARES EN LA VIVIENDA

| División<br>Político<br>Administrativa | Total     | Cantidad de hogares en la vivienda |         |        |       |       |     |     |     |     |             | Promedio<br>de hogares |  |  |
|--|-----------|------------------------------------|---------|--------|-------|-------|-----|-----|-----|-----|-------------|------------------------|--|--|
|  |           | 1                                  | 2       | 3      | 4     | 5     | 6   | 7   | 8   | 9   | 10<br>y más |                        |  |  |
| <b>TOTAL</b>                           |           |                                    |         |        |       |       |     |     |     |     |             |                        |  |  |
| Viviendas                              | 774.598   | 751.160                            | 20.826  | 1.795  | 381   | 149   | 74  | 68  | 43  | 32  | 70          | 1,04                   |  |  |
| Población                              | 2.776.388 | 2.614.065                          | 135.253 | 16.551 | 4.083 | 1.751 | 861 | 927 | 623 | 479 | 1.795       |                        |  |  |
| <b>BELGRANO</b>                        |           |                                    |         |        |       |       |     |     |     |     |             |                        |  |  |
| Viviendas                              | 11.224    | 10.917                             | 278     | 21     | 6     | 2     | -   | -   | -   | -   | -           | 1,03                   |  |  |
| Población                              | 38.693    | 36.756                             | 1.674   | 173    | 73    | 17    | -   | -   | -   | -   | -           |                        |  |  |
| <b>CASEROS</b>                         |           |                                    |         |        |       |       |     |     |     |     |             |                        |  |  |
| Viviendas                              | 23.041    | 22.499                             | 481     | 45     | 8     | 1     | 3   | 2   | 1   | 1   | -           | 1,03                   |  |  |
| Población                              | 76.265    | 72.818                             | 2.826   | 374    | 102   | 25    | 68  | 34  | 9   | 9   | -           |                        |  |  |
| <b>CASTELLANDS</b>                     |           |                                    |         |        |       |       |     |     |     |     |             |                        |  |  |
| Viviendas                              | 39.377    | 37.728                             | 1.505   | 108    | 20    | 8     | 3   | 3   | -   | -   | 2           | 1,05                   |  |  |
| Población                              | 141.295   | 130.462                            | 9.420   | 997    | 217   | 96    | 30  | 26  | -   | -   | 47          |                        |  |  |
| <b>CONSTITUCION</b>                    |           |                                    |         |        |       |       |     |     |     |     |             |                        |  |  |
| Viviendas                              | 22.335    | 21.838                             | 449     | 34     | 9     | 1     | 4   | -   | -   | -   | -           | 1,03                   |  |  |
| Población                              | 79.203    | 75.877                             | 2.811   | 349    | 102   | 14    | 50  | -   | -   | -   | -           |                        |  |  |
| <b>GARAY</b>                           |           |                                    |         |        |       |       |     |     |     |     |             |                        |  |  |
| Viviendas                              | 3.905     | 3.781                              | 108     | 10     | 5     | -     | -   | 1   | -   | -   | -           | 1,04                   |  |  |
| Población                              | 16.223    | 15.242                             | 774     | 111    | 61    | -     | -   | 35  | -   | -   | -           |                        |  |  |
| <b>GENERAL LOPEZ</b>                   |           |                                    |         |        |       |       |     |     |     |     |             |                        |  |  |
| Viviendas                              | 51.363    | 50.172                             | 1.087   | 66     | 18    | 9     | 3   | 1   | 3   | 2   | 2           | 1,03                   |  |  |
| Población                              | 171.124   | 163.482                            | 6.578   | 551    | 183   | 152   | 29  | 10  | 57  | 29  | 53          |                        |  |  |
| <b>GENERAL OBLIGADO</b>                |           |                                    |         |        |       |       |     |     |     |     |             |                        |  |  |
| Viviendas                              | 33.535    | 32.123                             | 1.241   | 126    | 25    | 12    | 2   | 4   | 1   | 1   | -           | 1,05                   |  |  |
| Población                              | 144.661   | 133.305                            | 9.410   | 1.344  | 297   | 168   | 24  | 77  | 18  | 18  | -           |                        |  |  |





CUADRO V14-D: (Continuación)

| División Política Administrativa | Total   | Cantidad de hogares en la vivienda |       |     |    |    |    |    |    |    |          | Promedio de hogares |    |    |      |
|----------------------------------|---------|------------------------------------|-------|-----|----|----|----|----|----|----|----------|---------------------|----|----|------|
|                                  |         | 1                                  | 2     | 3   | 4  | 5  | 6  | 7  | 8  | 9  | 10 y más |                     |    |    |      |
| <b>SAN JUSTO</b>                 |         |                                    |       |     |    |    |    |    |    |    |          |                     |    |    |      |
| Viviendas                        | 10.206  | 9.952                              | 234   | 11  | 4  | 2  | 2  | -  | -  | 2  | 14       | -                   | -  | 1  | 1,03 |
| Población                        | 36.875  | 35.168                             | 1.489 | 107 | 45 | 30 | 14 | -  | -  | 22 | 22       | -                   | -  | 22 | -    |
| <b>SAN LORENZO</b>               |         |                                    |       |     |    |    |    |    |    |    |          |                     |    |    |      |
| Viviendas                        | 34.772  | 33.754                             | 921   | 79  | 7  | 2  | -  | 4  | 3  | 1  | 1        | 1                   | 1  | 1  | 1,03 |
| Población                        | 128.739 | 121.700                            | 6.014 | 772 | 89 | 21 | -  | 52 | 58 | 19 | 14       | 14                  | 14 | 14 | -    |
| <b>SAN MARTIN</b>                |         |                                    |       |     |    |    |    |    |    |    |          |                     |    |    |      |
| Viviendas                        | 17.376  | 16.861                             | 471   | 28  | 8  | 5  | 1  | -  | -  | 1  | 10       | -                   | -  | -  | 1,03 |
| Población                        | 56.823  | 53.725                             | 2.709 | 205 | 71 | 59 | 10 | -  | -  | 10 | 44       | -                   | -  | 44 | -    |
| <b>VERA</b>                      |         |                                    |       |     |    |    |    |    |    |    |          |                     |    |    |      |
| Viviendas                        | 11.350  | 10.987                             | 323   | 28  | 5  | 2  | 2  | 2  | 1  | 2  | 32       | 16                  | 16 | -  | 1,04 |
| Población                        | 46.662  | 43.879                             | 2.351 | 275 | 60 | 11 | 38 | 32 | 16 | 16 | 16       | 16                  | 16 | -  | -    |

CUADRO V15-D: VIVIENDAS PARTICULARES OCUPADAS, HOGARES Y POBLACION CENSADA EN ELLOS POR CANTIDAD Y PROMEDIO DE PERSONAS EN LA VIVIENDA O EL HOGAR

| División Política Administrativa | Total     | Cantidad de personas (1) |         |         |         |         |         |         |        |          |        | Promedio de personas |  |  |
|----------------------------------|-----------|--------------------------|---------|---------|---------|---------|---------|---------|--------|----------|--------|----------------------|--|--|
|                                  |           | 1                        | 2       | 3       | 4       | 5       | 6       | 8       | 9      | 10 y más |        |                      |  |  |
| <b>TOTAL</b>                     |           |                          |         |         |         |         |         |         |        |          |        |                      |  |  |
| Viviendas                        | 774.598   | 99.753                   | 170.010 | 140.749 | 148.554 | 102.261 | 59.257  | 23.620  | 13.007 | 7.157    | 10.230 | 3.58                 |  |  |
| Hogares                          | 803.021   | 111.391                  | 180.292 | 148.649 | 154.572 | 103.887 | 59.536  | 21.099  | 11.046 | 5.819    | 6.730  | 3.46                 |  |  |
| Población                        | 2.776.388 | 111.391                  | 360.584 | 445.947 | 618.288 | 519.435 | 357.216 | 147.693 | 88.368 | 52.371   | 75.095 |                      |  |  |
| <b>BELGRANO</b>                  |           |                          |         |         |         |         |         |         |        |          |        |                      |  |  |
| Viviendas                        | 11.224    | 1.454                    | 2.521   | 2.155   | 2.247   | 1.530   | 751     | 278     | 134    | 80       | 74     | 3.45                 |  |  |
| Hogares                          | 11.570    | 1.612                    | 2.663   | 2.251   | 2.298   | 1.534   | 745     | 255     | 107    | 60       | 45     | 3.34                 |  |  |
| Población                        | 38.693    | 1.612                    | 5.326   | 6.753   | 9.192   | 7.670   | 4.470   | 1.785   | 856    | 540      | 489    |                      |  |  |
| <b>CASEROS</b>                   |           |                          |         |         |         |         |         |         |        |          |        |                      |  |  |
| Viviendas                        | 23.041    | 3.083                    | 5.640   | 4.565   | 4.728   | 2.803   | 1.360   | 425     | 186    | 117      | 134    | 3.31                 |  |  |
| Hogares                          | 23.682    | 3.404                    | 5.858   | 4.731   | 4.840   | 2.818   | 1.347   | 364     | 165    | 81       | 74     | 3.22                 |  |  |
| Población                        | 76.265    | 3.404                    | 11.716  | 14.193  | 19.360  | 14.090  | 8.082   | 2.548   | 1.320  | 729      | 823    |                      |  |  |
| <b>CASTELLANOS</b>               |           |                          |         |         |         |         |         |         |        |          |        |                      |  |  |
| Viviendas                        | 39.377    | 4.565                    | 9.002   | 7.452   | 7.542   | 5.220   | 2.857   | 1.237   | 651    | 333      | 518    | 3.59                 |  |  |
| Hogares                          | 41.241    | 5.385                    | 9.672   | 7.970   | 7.916   | 5.326   | 2.829   | 1.049   | 515    | 259      | 320    | 3.43                 |  |  |
| Población                        | 141.295   | 5.385                    | 19.344  | 23.910  | 31.664  | 26.630  | 16.974  | 7.343   | 4.120  | 2.331    | 3.594  |                      |  |  |
| <b>CONSTITUCION</b>              |           |                          |         |         |         |         |         |         |        |          |        |                      |  |  |
| Viviendas                        | 22.335    | 2.775                    | 4.882   | 4.098   | 4.559   | 2.975   | 1.677   | 672     | 344    | 141      | 212    | 3.55                 |  |  |
| Hogares                          | 22.903    | 2.997                    | 5.112   | 4.257   | 4.685   | 3.014   | 1.649   | 619     | 303    | 126      | 141    | 3.46                 |  |  |
| Población                        | 79.203    | 2.997                    | 10.224  | 12.771  | 18.740  | 15.070  | 9.894   | 4.333   | 2.424  | 1.134    | 1.616  |                      |  |  |
| <b>GARAY</b>                     |           |                          |         |         |         |         |         |         |        |          |        |                      |  |  |
| Viviendas                        | 3.905     | 490                      | 695     | 574     | 615     | 552     | 409     | 212     | 143    | 75       | 140    | 4.15                 |  |  |
| Hogares                          | 4.054     | 544                      | 736     | 618     | 649     | 561     | 425     | 204     | 138    | 68       | 111    | 4.00                 |  |  |
| Población                        | 16.223    | 544                      | 1.472   | 1.854   | 2.596   | 2.805   | 2.550   | 1.428   | 1.104  | 612      | 1.258  |                      |  |  |
| <b>GENERAL LOPEZ</b>             |           |                          |         |         |         |         |         |         |        |          |        |                      |  |  |
| Viviendas                        | 51.363    | 7.102                    | 12.271  | 10.345  | 10.116  | 6.303   | 2.998   | 1.074   | 523    | 264      | 367    | 3.33                 |  |  |
| Hogares                          | 52.761    | 7.756                    | 12.805  | 10.688  | 10.364  | 6.381   | 2.975   | 915     | 436    | 202      | 239    | 3.24                 |  |  |
| Población                        | 171.124   | 7.756                    | 25.610  | 32.064  | 41.456  | 31.905  | 17.850  | 6.405   | 3.488  | 1.818    | 2.772  |                      |  |  |

(1). Se refiere a cantidad de personas en la vivienda cuando se dan datos de viviendas y a cantidad de personas en el hogar cuando se trata de hogares y de población

CUADRO V15-D: (Continuación)

| División Política Administrativa | Total     | Cantidad de personas (1) |         |         |         |         |         |        |        |        |          | Promedio de personas |
|----------------------------------|-----------|--------------------------|---------|---------|---------|---------|---------|--------|--------|--------|----------|----------------------|
|                                  |           | 1                        | 2       | 3       | 4       | 5       | 6       | 7      | 8      | 9      | 10 y más |                      |
| <b>GENERAL OBLIGADO</b>          |           |                          |         |         |         |         |         |        |        |        |          |                      |
| Viviendas                        | 33.535    | 2.779                    | 4.860   | 5.786   | 6.528   | 5.093   | 3.842   | 1.701  | 1.135  | 682    | 1.129    | 4.31                 |
| Hogares                          | 35.200    | 3.197                    | 5.391   | 6.386   | 6.984   | 5.273   | 3.991   | 1.602  | 1.013  | 593    | 770      | 4.11                 |
| Población                        | 144.661   | 3.197                    | 10.782  | 19.158  | 27.936  | 26.365  | 23.946  | 11.214 | 8.104  | 5.337  | 8.622    |                      |
| <b>IRIONDO</b>                   |           |                          |         |         |         |         |         |        |        |        |          |                      |
| Viviendas                        | 18.067    | 2.232                    | 4.338   | 3.459   | 3.733   | 2.238   | 1.156   | 411    | 227    | 120    | 153      | 3.43                 |
| Hogares                          | 18.734    | 2.505                    | 4.604   | 3.653   | 3.894   | 2.255   | 1.130   | 339    | 181    | 85     | 88       | 3.30                 |
| Población                        | 61.895    | 2.505                    | 9.208   | 10.959  | 15.576  | 11.275  | 6.780   | 2.373  | 1.448  | 765    | 1.006    |                      |
| <b>LA CAPITAL</b>                |           |                          |         |         |         |         |         |        |        |        |          |                      |
| Viviendas                        | 117.410   | 14.328                   | 23.891  | 20.578  | 21.972  | 16.695  | 10.359  | 4.125  | 2.303  | 1.331  | 1.828    | 3.73                 |
| Hogares                          | 121.532   | 15.882                   | 25.310  | 21.773  | 22.878  | 17.047  | 10.575  | 3.725  | 2.001  | 1.096  | 1.245    | 3.60                 |
| Población                        | 437.762   | 15.882                   | 50.620  | 65.319  | 91.512  | 85.235  | 63.450  | 26.075 | 16.008 | 9.864  | 13.797   |                      |
| <b>LAS COLONIAS</b>              |           |                          |         |         |         |         |         |        |        |        |          |                      |
| Viviendas                        | 24.540    | 3.038                    | 5.657   | 4.564   | 4.751   | 3.417   | 1.769   | 692    | 327    | 155    | 170      | 3.49                 |
| Hogares                          | 25.477    | 3.477                    | 6.072   | 4.819   | 4.883   | 3.434   | 1.697   | 601    | 264    | 116    | 114      | 3.36                 |
| Población                        | 85.606    | 3.477                    | 12.144  | 14.457  | 19.532  | 17.170  | 10.182  | 4.207  | 2.112  | 1.044  | 1.281    |                      |
| <b>9 DE JULIO</b>                |           |                          |         |         |         |         |         |        |        |        |          |                      |
| Viviendas                        | 6.578     | 850                      | 992     | 1.084   | 1.147   | 931     | 682     | 312    | 227    | 131    | 222      | 4.14                 |
| Hogares                          | 6.873     | 957                      | 1.090   | 1.147   | 1.206   | 955     | 730     | 294    | 208    | 120    | 166      | 3.96                 |
| Población                        | 27.205    | 957                      | 2.180   | 3.441   | 4.824   | 4.775   | 4.380   | 2.058  | 1.664  | 1.080  | 1.846    |                      |
| <b>ROSARIO</b>                   |           |                          |         |         |         |         |         |        |        |        |          |                      |
| Viviendas                        | 305.487   | 42.062                   | 70.149  | 54.723  | 58.109  | 38.763  | 22.300  | 8.627  | 4.601  | 2.528  | 3.625    | 3.50                 |
| Hogares                          | 317.122   | 46.984                   | 74.349  | 57.831  | 60.563  | 39.378  | 22.222  | 7.665  | 3.879  | 2.012  | 2.239    | 3.37                 |
| Población                        | 1.069.293 | 46.984                   | 148.698 | 173.493 | 242.252 | 196.890 | 133.332 | 53.655 | 31.032 | 18.108 | 24.849   |                      |
| <b>SAN CRISTOBAL</b>             |           |                          |         |         |         |         |         |        |        |        |          |                      |
| Viviendas                        | 17.480    | 2.250                    | 3.744   | 3.298   | 3.257   | 2.330   | 1.282   | 539    | 342    | 171    | 267      | 3.61                 |
| Hogares                          | 18.146    | 2.556                    | 3.990   | 3.465   | 3.358   | 2.358   | 1.300   | 503    | 287    | 145    | 184      | 3.48                 |
| Población                        | 63.109    | 2.556                    | 7.980   | 10.395  | 13.432  | 11.790  | 7.800   | 3.521  | 2.296  | 1.305  | 2.034    |                      |

(1): Se refiere a cantidad de personas en la vivienda cuando se dan datos de viviendas y a cantidad de personas en el hogar cuando se trata de hogares y de población.

CUADRO V15-D: (Continuación)

| División<br>Político<br>Administrativa | Total   | Cantidad de personas (1) |        |        |        |        |        |       |       |       |             | Promedio<br>de<br>personas |
|--|---------|--------------------------|--------|--------|--------|--------|--------|-------|-------|-------|-------------|----------------------------|
|  |         | 1                        | 2      | 3      | 4      | 5      | 6      | 7     | 8     | 9     | 10<br>y mas |                            |
| <b>SAN JAVIER</b>                      |         |                          |        |        |        |        |        |       |       |       |             |                            |
| Viviendas                              | 6.608   | 842                      | 1.089  | 1.162  | 1.172  | 878    | 680    | 320   | 190   | 113   | 162         | 3,97                       |
| Hogares                                | 6.855   | 926                      | 1.164  | 1.239  | 1.248  | 893    | 720    | 287   | 163   | 94    | 121         | 3,83                       |
| Población                              | 26.241  | 926                      | 2.328  | 3.717  | 4.992  | 4.465  | 4.320  | 2.009 | 1.304 | 846   | 1.334       |                            |
| <b>SAN JERINIMO</b>                    |         |                          |        |        |        |        |        |       |       |       |             |                            |
| Viviendas                              | 19.944  | 2.867                    | 4.733  | 3.565  | 3.724  | 2.464  | 1.319  | 568   | 345   | 143   | 216         | 3,45                       |
| Hogares                                | 20.677  | 3.176                    | 5.002  | 3.753  | 3.890  | 2.513  | 1.322  | 493   | 276   | 114   | 138         | 3,32                       |
| Población                              | 68.714  | 3.176                    | 10.004 | 11.259 | 15.560 | 12.565 | 7.932  | 3.451 | 2.208 | 1.026 | 1.533       |                            |
| <b>SAN JUSTO</b>                       |         |                          |        |        |        |        |        |       |       |       |             |                            |
| Viviendas                              | 10.206  | 1.378                    | 2.131  | 1.890  | 1.911  | 1.347  | 781    | 350   | 157   | 103   | 158         | 3,61                       |
| Hogares                                | 10.500  | 1.506                    | 2.242  | 1.972  | 1.963  | 1.344  | 801    | 324   | 131   | 89    | 128         | 3,51                       |
| Población                              | 36.875  | 1.506                    | 4.484  | 5.916  | 7.852  | 6.720  | 4.806  | 2.268 | 1.048 | 801   | 1.474       |                            |
| <b>SAN LORENZO</b>                     |         |                          |        |        |        |        |        |       |       |       |             |                            |
| Viviendas                              | 34.772  | 3.807                    | 7.122  | 6.222  | 7.177  | 5.056  | 2.864  | 1.144 | 607   | 363   | 410         | 3,70                       |
| Hogares                                | 35.942  | 4.212                    | 7.575  | 6.601  | 7.487  | 5.102  | 2.882  | 1.011 | 497   | 293   | 282         | 3,58                       |
| Población                              | 128.739 | 4.212                    | 15.150 | 19.803 | 29.948 | 25.510 | 17.292 | 7.077 | 3.976 | 2.637 | 3.134       |                            |
| <b>SAN MARTIN</b>                      |         |                          |        |        |        |        |        |       |       |       |             |                            |
| Viviendas                              | 17.376  | 2.451                    | 4.511  | 3.370  | 3.211  | 2.117  | 1.012  | 348   | 175   | 80    | 101         | 3,27                       |
| Hogares                                | 17.971  | 2.748                    | 4.752  | 3.501  | 3.334  | 2.115  | 971    | 307   | 123   | 64    | 56          | 3,16                       |
| Población                              | 56.823  | 2.748                    | 9.504  | 10.503 | 13.336 | 10.575 | 5.826  | 2.149 | 984   | 576   | 622         |                            |
| <b>VERA</b>                            |         |                          |        |        |        |        |        |       |       |       |             |                            |
| Viviendas                              | 11.350  | 1.400                    | 1.782  | 1.859  | 2.055  | 1.549  | 1.159  | 585   | 390   | 227   | 344         | 4,11                       |
| Hogares                                | 11.781  | 1.567                    | 1.905  | 1.994  | 2.132  | 1.586  | 1.225  | 542   | 359   | 202   | 269         | 3,96                       |
| Población                              | 46.662  | 1.567                    | 3.810  | 5.982  | 8.528  | 7.930  | 3.794  | 2.872 | 1.818 | 3.011 |             |                            |

(1) . Se refiere a cantidad de personas en la vivienda cuando se dan datos de viviendas y a cantidad de personas en el hogar cuando se trata de hogares y de población

CUADRO V16-D: VIVIENDAS PARTICULARES OCUPADAS, HOGARES Y POBLACION CENSADA EN ELLOS POR DISPONIBILIDAD DE SERVICIOS DE LA VIVIENDA

| División             | Total     | Disponibilidad de servicios |                       |                       |                       |                              |          |  |  |  |  |
|----------------------|-----------|-----------------------------|-----------------------|-----------------------|-----------------------|------------------------------|----------|--|--|--|--|
|                      |           | Agua corriente y cloaca     |                       | Solo agua corriente   |                       | Sin agua corriente ni cloaca |          |  |  |  |  |
|                      |           | Con inodoro o retrete       | Sin inodoro o retrete | Con inodoro o retrete | Sin inodoro o retrete | Solo cloaca                  | Ignorado |  |  |  |  |
| <b>TOTAL</b>         |           |                             |                       |                       |                       |                              |          |  |  |  |  |
| Viviendas            | 774.598   | 273.086                     | 30.835                | 9.816                 | 190.291               | 42.769                       |          |  |  |  |  |
| Hogares              | 803.021   | 281.446                     | 32.066                | 9.986                 | 195.303               | 49.842                       |          |  |  |  |  |
| Población            | 2.776.388 | 996.383                     | 130.708               | 32.938                | 715.937               | 171.745                      |          |  |  |  |  |
| <b>BELGRANO</b>      |           |                             |                       |                       |                       |                              |          |  |  |  |  |
| Viviendas            | 11.224    | 4.708                       | 322                   | 474                   | 4.284                 | 502                          |          |  |  |  |  |
| Hogares              | 11.570    | 4.816                       | 355                   | 477                   | 4.388                 | 590                          |          |  |  |  |  |
| Población            | 38.693    | 15.857                      | 1.242                 | 1.578                 | 15.019                | 1.958                        |          |  |  |  |  |
| <b>CASEROS</b>       |           |                             |                       |                       |                       |                              |          |  |  |  |  |
| Viviendas            | 23.041    | 8.651                       | 429                   | 12                    | 7.187                 | 988                          |          |  |  |  |  |
| Hogares              | 23.682    | 8.858                       | 457                   | 12                    | 7.304                 | 1.144                        |          |  |  |  |  |
| Población            | 76.265    | 28.688                      | 1.635                 | 42                    | 23.935                | 3.602                        |          |  |  |  |  |
| <b>CASTELLANOS</b>   |           |                             |                       |                       |                       |                              |          |  |  |  |  |
| Viviendas            | 39.377    | 8.856                       | 1.372                 | 372                   | 21.100                | 1.124                        |          |  |  |  |  |
| Hogares              | 41.241    | 9.131                       | 1.461                 | 394                   | 21.937                | 1.589                        |          |  |  |  |  |
| Población            | 141.295   | 28.776                      | 5.788                 | 1.330                 | 78.800                | 5.427                        |          |  |  |  |  |
| <b>CONSTITUCION</b>  |           |                             |                       |                       |                       |                              |          |  |  |  |  |
| Viviendas            | 22.335    | 9.293                       | 935                   | 63                    | 6.555                 | 989                          |          |  |  |  |  |
| Hogares              | 22.903    | 9.431                       | 977                   | 63                    | 6.657                 | 1.164                        |          |  |  |  |  |
| Población            | 79.203    | 32.187                      | 3.732                 | 245                   | 23.205                | 4.006                        |          |  |  |  |  |
| <b>GARAY</b>         |           |                             |                       |                       |                       |                              |          |  |  |  |  |
| Viviendas            | 3.905     | 591                         | 96                    | 3                     | 2.839                 | 368                          |          |  |  |  |  |
| Hogares              | 4.054     | 606                         | 96                    | 3                     | 2.899                 | 442                          |          |  |  |  |  |
| Población            | 16.223    | 2.363                       | 387                   | 14                    | 11.682                | 1.735                        |          |  |  |  |  |
| <b>GENERAL LOPEZ</b> |           |                             |                       |                       |                       |                              |          |  |  |  |  |
| Viviendas            | 51.363    | 11.832                      | 934                   | 7.489                 | 25.260                | 2.710                        |          |  |  |  |  |
| Hogares              | 52.761    | 11.999                      | 968                   | 7.616                 | 25.754                | 3.207                        |          |  |  |  |  |
| Población            | 171.124   | 37.926                      | 3.404                 | 23.771                | 85.889                | 10.479                       |          |  |  |  |  |

CUADRO V16-D: (Continuación)

| División<br>Político<br>Administrativa | Total     | Disponibilidad de servicios   |                               |                               |                |                                    |               |
|--|-----------|-------------------------------|-------------------------------|-------------------------------|----------------|------------------------------------|---------------|
|  |           | Agua<br>corriente<br>y cloaca | Solo agua<br>corriente        |                               | Solo<br>cloaca | Sin agua<br>corriente<br>ni cloaca | Inge-<br>nudo |
|  |           |                               | Con ino-<br>doro o<br>retrete | Sin ino-<br>doro o<br>retrete |                |                                    |               |
| <b>GENERAL OBLIGADO</b>                |           |                               |                               |                               |                |                                    |               |
| Viviendas                              | 33.535    | 5.529                         | 9.210                         | 3.058                         | 15             | 11.470                             | 4.253         |
| Hogares                                | 35.200    | 5.692                         | 9.562                         | 3.230                         | 16             | 11.741                             | 4.959         |
| Población                              | 144.661   | 20.470                        | 37.875                        | 14.195                        | 70             | 52.021                             | 20.030        |
| <b>IRIUNDO</b>                         |           |                               |                               |                               |                |                                    |               |
| Viviendas                              | 18.067    | 5.825                         | 6.433                         | 826                           | 19             | 3.824                              | 1.140         |
| Hogares                                | 18.734    | 6.000                         | 6.597                         | 876                           | 19             | 3.907                              | 1.335         |
| Población                              | 61.895    | 18.943                        | 21.581                        | 3.077                         | 63             | 13.847                             | 4.384         |
| <b>LA CAPITAL</b>                      |           |                               |                               |                               |                |                                    |               |
| Viviendas                              | 117.410   | 33.255                        | 43.480                        | 4.752                         | 603            | 25.217                             | 10.103        |
| Hogares                                | 121.532   | 34.126                        | 44.886                        | 4.898                         | 614            | 25.930                             | 11.078        |
| Población                              | 437.762   | 107.514                       | 162.934                       | 20.189                        | 2.726          | 105.568                            | 38.829        |
| <b>LAS COLONIAS</b>                    |           |                               |                               |                               |                |                                    |               |
| Viviendas                              | 24.540    | 3.008                         | 11.404                        | 544                           | 9              | 9.083                              | 492           |
| Hogares                                | 25.477    | 3.116                         | 11.721                        | 581                           | 9              | 9.346                              | 704           |
| Población                              | 85.606    | 9.649                         | 38.501                        | 2.057                         | 41             | 33.187                             | 2.171         |
| <b>9 DE JULIO</b>                      |           |                               |                               |                               |                |                                    |               |
| Viviendas                              | 6.578     | 136                           | 1.589                         | 684                           | 3              | 3.826                              | 340           |
| Hogares                                | 6.873     | 138                           | 1.621                         | 706                           | 3              | 3.922                              | 483           |
| Población                              | 27.205    | 624                           | 5.905                         | 3.113                         | 6              | 15.719                             | 1.838         |
| <b>ROSARIO</b>                         |           |                               |                               |                               |                |                                    |               |
| Viviendas                              | 305.487   | 147.426                       | 118.734                       | 11.633                        | 247            | 13.926                             | 13.521        |
| Hogares                                | 317.122   | 151.932                       | 123.055                       | 12.011                        | 251            | 14.274                             | 15.599        |
| Población                              | 1.069.293 | 464.435                       | 448.555                       | 49.260                        | 1.054          | 55.185                             | 50.804        |
| <b>SAN CRISTOBAL</b>                   |           |                               |                               |                               |                |                                    |               |
| Viviendas                              | 17.480    | 31                            | 69                            | 22                            | 137            | 16.026                             | 1.195         |
| Hogares                                | 18.146    | 33                            | 69                            | 23                            | 138            | 16.452                             | 1.431         |
| Población                              | 63.109    | 103                           | 236                           | 89                            | 552            | 57.309                             | 4.820         |

CUADRO V16-D: (Continuación)

| División<br>Político<br>Administrativa | Total   | Disponibilidad de servicios   |                               |                               |                |                                    |               |
|--|---------|-------------------------------|-------------------------------|-------------------------------|----------------|------------------------------------|---------------|
|  |         | Agua<br>corriente<br>y cloaca | Solo agua corriente           |                               | Solo<br>cloaca | Sin agua<br>corriente<br>ni cloaca | Igno-<br>rado |
|  |         |                               | Con ino-<br>doro o<br>retrete | Sin ino-<br>doro o<br>retrete |                |                                    |               |
| <b>SAN JAVIER</b>                      |         |                               |                               |                               |                |                                    |               |
| Viviendas                              | 6.608   | 8                             | 2.287                         | 661                           | 2              | 3.250                              | 400           |
| Hogares                                | 6.855   | 8                             | 2.354                         | 683                           | 2              | 3.313                              | 495           |
| Población                              | 26.241  | 29                            | 8.460                         | 2.951                         | 6              | 12.824                             | 1.971         |
| <b>SAN JERONIMO</b>                    |         |                               |                               |                               |                |                                    |               |
| Viviendas                              | 19.944  | 3.542                         | 8.307                         | 780                           | 12             | 6.268                              | 1.035         |
| Hogares                                | 20.677  | 3.609                         | 8.487                         | 815                           | 12             | 6.437                              | 1.317         |
| Población                              | 68.714  | 10.873                        | 27.912                        | 2.947                         | 43             | 22.579                             | 4.360         |
| <b>SAN JUSTO</b>                       |         |                               |                               |                               |                |                                    |               |
| Viviendas                              | 10.206  | 21                            | 5.554                         | 626                           | 2              | 3.763                              | 240           |
| Hogares                                | 10.500  | 21                            | 5.651                         | 641                           | 2              | 3.864                              | 321           |
| Población                              | 36.875  | 68                            | 18.961                        | 2.801                         | 10             | 13.938                             | 1.097         |
| <b>SAN LORENZO</b>                     |         |                               |                               |                               |                |                                    |               |
| Viviendas                              | 34.772  | 6.982                         | 16.422                        | 1.588                         | 41             | 8.623                              | 1.116         |
| Hogares                                | 35.942  | 7.130                         | 16.795                        | 1.655                         | 42             | 8.907                              | 1.413         |
| Población                              | 128.739 | 23.802                        | 59.708                        | 6.891                         | 149            | 33.242                             | 4.947         |
| <b>SAN MARTÍN</b>                      |         |                               |                               |                               |                |                                    |               |
| Viviendas                              | 17.376  | 98                            | 2.552                         | 110                           | 259            | 13.285                             | 1.072         |
| Hogares                                | 17.971  | 98                            | 2.614                         | 118                           | 259            | 13.677                             | 1.205         |
| Población                              | 56.823  | 376                           | 7.929                         | 388                           | 1.043          | 43.399                             | 3.688         |
| <b>VERA</b>                            |         |                               |                               |                               |                |                                    |               |
| Viviendas                              | 11.350  | 1.033                         | 3.114                         | 1.463                         | 54             | 4.505                              | 1.181         |
| Hogares                                | 11.761  | 1.059                         | 3.193                         | 1.515                         | 54             | 4.594                              | 1.366         |
| Población                              | 46.662  | 3.688                         | 12.029                        | 6.562                         | 195            | 18.589                             | 5.599         |

CUADRO V17-0: HOGARES PARTICULARES Y POBLACION CENSADA EN ELLOS POR REGIMEN DE TENENCIA

| División<br>Político<br>Administrativa | Total                | Régimen de tenencia                             |   |                                     |   |   |                 | Ocupante<br>de hecho | Otro              | Igno-<br>rado |
|--|----------------------|---|---|-------------------------------------|---|---|-----------------|----------------------|-------------------|---------------|
|  |                      | Propietario<br>de la vi-<br>vienda y<br>terreno | Propietario<br>de la vi-<br>vienda so-<br>lamente | Inquilino<br>o<br>arrendata-<br>rio | Ocupante<br>por<br>relación de<br>dependencia | Ocupante<br>por presta-<br>ción de<br>permiso |                 |                      |                   |               |
| <b>TOTAL</b>                           |                      |   |   |                                     |   |   |                 |                      |                   |               |
| Hogares<br>Población                   | 803.021<br>2.776.388 | 519.711<br>1.793.716                            | 37.246<br>158.620                                 | 92.260<br>287.565                   | 24.405<br>90.740                              | 66.670<br>227.840                             | 4.938<br>18.937 | 3.111<br>10.307      | 54.680<br>188.663 |               |
| <b>BELGRANO</b>                        |                      |   |   |                                     |   |   |                 |                      |                   |               |
| Hogares<br>Población                   | 11.570<br>38.693     | 8.507<br>28.642                                 | 64<br>221   | 983<br>3.296                        | 457<br>1.602                                  | 958<br>2.955                                  | 44<br>122       | 29<br>86             | 528<br>1.769      |               |
| <b>CASEROS</b>                         |                      |   |   |                                     |   |   |                 |                      |                   |               |
| Hogares<br>Población                   | 23.682<br>76.265     | 17.206<br>55.833                                | 247<br>839  | 2.052<br>6.637                      | 577<br>1.810                                  | 1.904<br>5.832                                | 77<br>241       | 87<br>267            | 1.532<br>4.806    |               |
| <b>CASTELLANOS</b>                     |                      |   |   |                                     |   |   |                 |                      |                   |               |
| Hogares<br>Población                   | 41.241<br>141.295    | 27.596<br>92.834                                | 498<br>2.041                                      | 5.189<br>17.736                     | 2.282<br>9.317                                | 3.693<br>12.547                               | 126<br>368      | 157<br>526           | 1.700<br>5.926    |               |
| <b>CONSTITUCION</b>                    |                      |   |   |                                     |   |   |                 |                      |                   |               |
| Hogares<br>Población                   | 22.903<br>79.203     | 16.422<br>56.853                                | 964<br>4.150                                      | 1.698<br>5.538                      | 578<br>2.036                                  | 1.788<br>5.632                                | 55<br>152       | 84<br>266            | 1.314<br>4.576    |               |
| <b>GARAY</b>                           |                      |   |   |                                     |   |   |                 |                      |                   |               |
| Hogares<br>Población                   | 4.054<br>16.223      | 2.072<br>7.996                                  | 520<br>2.447                                      | 212<br>846                          | 159<br>572                                    | 622<br>2.503                                  | 55<br>223       | 20<br>95             | 394<br>1.541      |               |
| <b>GENERAL LOPEZ</b>                   |                      |   |   |                                     |   |   |                 |                      |                   |               |
| Hogares<br>Población                   | 52.761<br>171.124    | 36.482<br>118.613                               | 465<br>1.615                                      | 6.094<br>19.758                     | 2.213<br>7.279                                | 4.258<br>13.482                               | 158<br>449      | 166<br>467           | 2.925<br>9.461    |               |
| <b>GENERAL OBLIGADO</b>                |                      |   |   |                                     |   |   |                 |                      |                   |               |
| Hogares<br>Población                   | 35.200<br>144.661    | 18.687<br>76.549                                | 2.307<br>10.690                                   | 2.391<br>7.992                      | 1.915<br>8.584                                | 4.730<br>19.591                               | 271<br>1.150    | 148<br>526           | 4.751<br>19.579   |               |



CUADRO V17-0: (Continuación)

| División Política Administrativa | Total                | Regimen de tenencia                  |                                      |                          |                                      |   |                   |                | Ocupante de hecho | Otro | Igno rado |
|----------------------------------|----------------------|--------------------------------------|--------------------------------------|--------------------------|--------------------------------------|---|-------------------|----------------|-------------------|------|-----------|
|                                  |                      | Propietario de la vivienda y terreno | Propietario de la vivienda solamente | Inquilino o arrendatario | Ocupante por relación de dependencia | Ocupante por préstamo, cesión o permiso | Ocupante de hecho | Otro           |                   |      |           |
| <b>IRIONDO</b>                   |                      |                                      |                                      |                          |                                      |   |                   |                |                   |      |           |
| Hogares Población                | 18.734<br>61.895     | 12.738<br>41.960                     | 224<br>792                           | 1.769<br>5.799           | 921<br>3.211                         | 1.723<br>5.692                          | 55<br>142         | 98<br>284      | 1.206<br>4.015    |      |           |
| <b>LA CAPITAL</b>                |                      |                                      |                                      |                          |                                      |   |                   |                |                   |      |           |
| Hogares Población                | 121.532<br>437.762   | 75.167<br>272.311                    | 7.878<br>34.572                      | 13.626<br>43.504         | 1.782<br>6.626                       | 8.664<br>30.799                         | 730<br>2.862      | 464<br>1.623   | 13.221<br>45.465  |      |           |
| <b>LAS COLONIAS</b>              |                      |                                      |                                      |                          |                                      |   |                   |                |                   |      |           |
| Hogares Población                | 25.477<br>85.606     | 17.084<br>56.420                     | 212<br>724                           | 3.028<br>10.177          | 1.839<br>7.448                       | 2.282<br>7.499                          | 91<br>294         | 101<br>324     | 840<br>2.720      |      |           |
| <b>9 DE JULIO</b>                |                      |                                      |                                      |                          |                                      |   |                   |                |                   |      |           |
| Hogares Población                | 6.873<br>27.205      | 3.234<br>13.150                      | 379<br>1.637                         | 531<br>1.958             | 1.061<br>3.936                       | 1.032<br>4.091                          | 59<br>194         | 27<br>97       | 550<br>2.142      |      |           |
| <b>ROSARIO</b>                   |                      |                                      |                                      |                          |                                      |   |                   |                |                   |      |           |
| Hogares Población                | 317.122<br>1.069.293 | 206.258<br>702.951                   | 19.496<br>81.509                     | 43.863<br>127.476        | 3.271<br>10.091                      | 22.350<br>72.610                        | 2.602<br>10.564   | 1.203<br>3.884 | 18.079<br>60.208  |      |           |
| <b>SAN CRISTOBAL</b>             |                      |                                      |                                      |                          |                                      |   |                   |                |                   |      |           |
| Hogares Población                | 18.146<br>63.109     | 9.955<br>32.971                      | 307<br>1.286                         | 1.819<br>6.418           | 2.366<br>9.712                       | 1.837<br>6.595                          | 76<br>248         | 85<br>323      | 1.701<br>5.556    |      |           |
| <b>SAN JAVIER</b>                |                      |                                      |                                      |                          |                                      |   |                   |                |                   |      |           |
| Hogares Población                | 6.855<br>26.241      | 3.394<br>12.659                      | 829<br>3.616                         | 429<br>1.452             | 478<br>1.792                         | 1.173<br>4.579                          | 59<br>217         | 37<br>145      | 456<br>1.781      |      |           |
| <b>SAN JERONIMO</b>              |                      |                                      |                                      |                          |                                      |   |                   |                |                   |      |           |
| Hogares Población                | 20.677<br>68.714     | 14.193<br>46.627                     | 346<br>1.386                         | 1.917<br>6.504           | 871<br>3.096                         | 2.129<br>7.036                          | 100<br>313        | 91<br>294      | 1.030<br>3.458    |      |           |

CUADRO V17-D: (Continuación)

| Division<br>Politico<br>Administrativa | Total             | Regimen de tenencia                             |   |                                     |   |  |                      | Ocupante<br>de hecho | Otro           | Igno-<br>rado |
|--|-------------------|---|---|-------------------------------------|---|--|----------------------|----------------------|----------------|---------------|
|  |                   | Propietario<br>de la vi-<br>vienda y<br>terreno | Propietario<br>de la vi-<br>vienda so-<br>lamente | Inquilino<br>o<br>arrendata-<br>rio | Ocupante<br>por<br>relacion de<br>dependencia | Ocupante<br>por presta-<br>mo, cesion<br>o permiso | Ocupante<br>de hecho |                      |                |               |
| <b>SAN JUSTO</b>                       |                   |   |   |                                     |   |  |                      |                      |                |               |
| Hogares<br>Poblacion                   | 10.500<br>36.875  | 6.781<br>23.642                                 | 447<br>2.036                                      | 882<br>2.925                        | 708<br>2.625                                  | 1.202<br>3.997                                     | 45<br>146            | 54<br>195            | 381<br>1.309   |               |
| <b>SAN LORENZO</b>                     |                   |   |   |                                     |   |  |                      |                      |                |               |
| Hogares<br>Poblacion                   | 35.942<br>128.739 | 25.653<br>91.964                                | 843<br>3.460                                      | 3.440<br>11.879                     | 874<br>3.163                                  | 3.121<br>11.202                                    | 192<br>732           | 151<br>553           | 1.668<br>5.786 |               |
| <b>SAN MARTIN</b>                      |                   |   |   |                                     |   |  |                      |                      |                |               |
| Hogares<br>Poblacion                   | 17.971<br>56.823  | 12.208<br>37.875                                | 141<br>466  | 1.498<br>4.754                      | 1.026<br>3.841                                | 1.589<br>5.008                                     | 48<br>139            | 46<br>134            | 1.415<br>4.606 |               |
| <b>VERA</b>                            |                   |   |   |                                     |   |  |                      |                      |                |               |
| Hogares<br>Poblacion                   | 11.781<br>46.662  | 6.074<br>23.866                                 | 1.079<br>5.133                                    | 839<br>2.916                        | 1.027<br>3.999                                | 1.615<br>6.190                                     | 95<br>381            | 63<br>218            | 989<br>3.959   |               |

**CUADROS POR DEPARTAMENTO**

**POBLACION**

BELGRANO

CUADRO P3-D: POBLACION TOTAL POR LUGAR DE NACIMIENTO SEGUN SEXO Y EDAD

| Sexo y edad  | Población total | Lugar de nacimiento |                   |                   |            |                   |              |          |
|--------------|-----------------|---------------------|-------------------|-------------------|------------|-------------------|--------------|----------|
|              |                 | En el país          |                   | En el extranjero  |            |                   |              |          |
|              |                 | Total               | En esta provincia | En otra provincia | Total      | En país limítrofe | En otro país | Ignorado |
| <b>TOTAL</b> | <b>38.818</b>   | <b>38.287</b>       | <b>32.621</b>     | <b>5.666</b>      | <b>526</b> | <b>108</b>        | <b>418</b>   | <b>5</b> |
| 0-4          | 3.559           | 3.554               | 3.375             | 179               | 3          | -                 | 3            | 2        |
| 5-9          | 3.421           | 3.414               | 3.161             | 253               | 7          | 5                 | 2            | -        |
| 10-14        | 3.560           | 3.545               | 3.240             | 305               | 15         | 12                | 3            | -        |
| 15-19        | 2.905           | 2.895               | 2.563             | 332               | 9          | 9                 | -            | 1        |
| 20-24        | 2.460           | 2.449               | 2.094             | 355               | 11         | 9                 | 2            | -        |
| 25-29        | 2.655           | 2.640               | 2.167             | 473               | 15         | 15                | -            | -        |
| 30-34        | 2.537           | 2.529               | 2.018             | 511               | 8          | 7                 | 1            | -        |
| 35-39        | 2.538           | 2.524               | 1.992             | 532               | 14         | 11                | 3            | -        |
| 40-44        | 2.525           | 2.504               | 1.994             | 510               | 21         | 11                | 10           | -        |
| 45-49        | 2.261           | 2.231               | 1.760             | 471               | 29         | 11                | 18           | 1        |
| 50-54        | 2.069           | 2.051               | 1.614             | 437               | 18         | 5                 | 13           | -        |
| 55-59        | 1.857           | 1.837               | 1.475             | 362               | 20         | 3                 | 17           | -        |
| 60-64        | 1.765           | 1.739               | 1.452             | 287               | 26         | 1                 | 25           | -        |
| 65-69        | 1.669           | 1.603               | 1.374             | 229               | 66         | 2                 | 64           | -        |
| 70-74        | 1.255           | 1.211               | 1.029             | 182               | 44         | 2                 | 42           | -        |
| 75-79        | 938             | 881                 | 764               | 117               | 57         | -                 | 57           | -        |
| 80-84        | 531             | 460                 | 371               | 89                | 71         | 2                 | 69           | -        |
| 85-89        | 241             | 169                 | 137               | 32                | 71         | 3                 | 68           | 1        |
| 90-94        | 65              | 48                  | 38                | 10                | 17         | -                 | 17           | -        |
| 95 y más     | 7               | 3                   | 3                 | -                 | 4          | -                 | 4            | -        |

## BELGRANO

CUADRO P3-D: (Continuación)

| Sexo y edad    | Población total | Lugar de nacimiento |                   |                   |            |                   |              | Ignorado |
|----------------|-----------------|---------------------|-------------------|-------------------|------------|-------------------|--------------|----------|
|                |                 | En el país          |                   | En el extranjero  |            |                   |              |          |
|                |                 | Total               | En esta provincia | En otra provincia | Total      | En país limítrofe | En otro país |          |
| <b>VARONES</b> | <b>19.195</b>   | <b>18.949</b>       | <b>16.149</b>     | <b>2.800</b>      | <b>243</b> | <b>50</b>         | <b>193</b>   | <b>3</b> |
| 0-4            | 1.788           | 1.784               | 1.706             | 78                | 3          | -                 | 3            | 1        |
| 5-9            | 1.695           | 1.693               | 1.568             | 125               | 2          | 2                 | -            | -        |
| 10-14          | 1.754           | 1.749               | 1.599             | 150               | 5          | 4                 | 1            | -        |
| 15-19          | 1.473           | 1.468               | 1.308             | 160               | 4          | 4                 | -            | 1        |
| 20-24          | 1.208           | 1.203               | 1.040             | 163               | 5          | 3                 | 2            | -        |
| 25-29          | 1.364           | 1.361               | 1.132             | 229               | 3          | 3                 | -            | -        |
| 30-34          | 1.323           | 1.319               | 1.058             | 261               | 4          | 4                 | -            | -        |
| 35-39          | 1.280           | 1.272               | 1.004             | 268               | 8          | 5                 | 3            | -        |
| 40-44          | 1.266           | 1.253               | 995               | 258               | 13         | 8                 | 5            | -        |
| 45-49          | 1.164           | 1.148               | 896               | 252               | 15         | 7                 | 8            | 1        |
| 50-54          | 1.063           | 1.052               | 818               | 234               | 11         | 3                 | 8            | -        |
| 55-59          | 963             | 954                 | 751               | 203               | 9          | 1                 | 8            | -        |
| 60-64          | 861             | 846                 | 701               | 145               | 15         | 1                 | 14           | -        |
| 65-69          | 761             | 731                 | 630               | 101               | 30         | 1                 | 29           | -        |
| 70-74          | 527             | 513                 | 436               | 77                | 14         | 2                 | 12           | -        |
| 75-79          | 399             | 367                 | 322               | 45                | 32         | -                 | 32           | -        |
| 80-84          | 204             | 174                 | 138               | 36                | 30         | 1                 | 29           | -        |
| 85-89          | 80              | 47                  | 38                | 9                 | 33         | 1                 | 32           | -        |
| 90-94          | 19              | 14                  | 8                 | 6                 | 5          | -                 | 5            | -        |
| 95 y más       | 3               | 1                   | 1                 | -                 | 2          | -                 | 2            | -        |

BELGRANO

CUADRO P3-D: (Continuación)

| Sexo y edad    | Población total | Lugar de nacimiento |                   |                   |            |                   |              | Ignorado |
|----------------|-----------------|---------------------|-------------------|-------------------|------------|-------------------|--------------|----------|
|                |                 | En el país          |                   | En el extranjero  |            |                   |              |          |
|                |                 | Total               | En esta provincia | En otra provincia | Total      | En país limítrofe | En otro país |          |
| <b>MUJERES</b> | <b>19.623</b>   | <b>19.338</b>       | <b>16.472</b>     | <b>2.866</b>      | <b>283</b> | <b>58</b>         | <b>225</b>   | <b>2</b> |
| 0-4            | 1.771           | 1.770               | 1.669             | 101               | -          | -                 | -            | 1        |
| 5-9            | 1.726           | 1.721               | 1.593             | 128               | 5          | 3                 | 2            | -        |
| 10-14          | 1.806           | 1.796               | 1.641             | 155               | 10         | 8                 | 2            | -        |
| 15-19          | 1.432           | 1.427               | 1.255             | 172               | 5          | 5                 | -            | -        |
| 20-24          | 1.252           | 1.246               | 1.054             | 192               | 6          | 6                 | -            | -        |
| 25-29          | 1.291           | 1.279               | 1.035             | 244               | 12         | 12                | -            | -        |
| 30-34          | 1.214           | 1.210               | 960               | 250               | 4          | 3                 | 1            | -        |
| 35-39          | 1.258           | 1.252               | 988               | 264               | 6          | 6                 | -            | -        |
| 40-44          | 1.259           | 1.251               | 999               | 252               | 8          | 3                 | 5            | -        |
| 45-49          | 1.097           | 1.083               | 864               | 219               | 14         | 4                 | 10           | -        |
| 50-54          | 1.006           | 999                 | 796               | 203               | 7          | 2                 | 5            | -        |
| 55-59          | 894             | 883                 | 724               | 159               | 11         | 2                 | 9            | -        |
| 60-64          | 904             | 893                 | 751               | 142               | 11         | -                 | 11           | -        |
| 65-69          | 908             | 872                 | 744               | 128               | 36         | 1                 | 35           | -        |
| 70-74          | 728             | 698                 | 593               | 105               | 30         | -                 | 30           | -        |
| 75-79          | 539             | 514                 | 442               | 72                | 25         | -                 | 25           | -        |
| 80-84          | 327             | 286                 | 233               | 53                | 41         | 1                 | 40           | -        |
| 85-89          | 161             | 122                 | 99                | 23                | 38         | 2                 | 36           | 1        |
| 90-94          | 46              | 34                  | 30                | 4                 | 12         | -                 | 12           | -        |
| 95 y más       | 4               | 2                   | 2                 | -                 | 2          | -                 | 2            | -        |

## CASEROS

CUADRO P3-D: POBLACION TOTAL POR LUGAR DE NACIMIENTO SEGUN SEXO Y EDAD

| Sexo y edad  | Población total | Lugar de nacimiento |                   |                   |              |            |              |           |
|--------------|-----------------|---------------------|-------------------|-------------------|--------------|------------|--------------|-----------|
|              |                 | En el país          |                   | En el extranjero  |              | Total      | En otro país | Ignorado  |
|              |                 | En esta provincia   | En otra provincia | En país limítrofe | En otro país |            |              |           |
| <b>TOTAL</b> | <b>76.690</b>   | <b>75.461</b>       | <b>65.051</b>     | <b>10.410</b>     | <b>1.195</b> | <b>178</b> | <b>1.017</b> | <b>34</b> |
| 0-4          | 6.194           | 6.176               | 5.813             | 363               | -            | -          | -            | 18        |
| 5-9          | 6.580           | 6.575               | 6.029             | 546               | 5            | 2          | 3            | -         |
| 10-14        | 6.505           | 6.492               | 5.857             | 635               | 12           | 5          | 7            | 1         |
| 15-19        | 5.384           | 5.366               | 4.661             | 705               | 17           | 8          | 9            | 1         |
| 20-24        | 4.503           | 4.484               | 3.615             | 869               | 19           | 15         | 4            | -         |
| 25-29        | 4.942           | 4.931               | 3.928             | 1.003             | 11           | 7          | 4            | -         |
| 30-34        | 4.918           | 4.896               | 3.952             | 944               | 21           | 14         | 7            | 1         |
| 35-39        | 5.075           | 5.039               | 4.068             | 971               | 36           | 19         | 17           | -         |
| 40-44        | 4.978           | 4.946               | 4.089             | 857               | 32           | 11         | 21           | -         |
| 45-49        | 4.368           | 4.326               | 3.583             | 743               | 42           | 16         | 26           | -         |
| 50-54        | 4.314           | 4.262               | 3.629             | 633               | 52           | 14         | 38           | -         |
| 55-59        | 4.040           | 3.989               | 3.461             | 528               | 49           | 10         | 39           | 2         |
| 60-64        | 4.000           | 3.915               | 3.439             | 476               | 78           | 11         | 67           | 7         |
| 65-69        | 3.749           | 3.577               | 3.193             | 384               | 172          | 7          | 165          | -         |
| 70-74        | 2.893           | 2.745               | 2.452             | 293               | 148          | 15         | 133          | -         |
| 75-79        | 2.262           | 2.118               | 1.869             | 249               | 142          | 7          | 135          | 2         |
| 80-84        | 1.255           | 1.096               | 962               | 134               | 158          | 5          | 153          | 1         |
| 85-89        | 544             | 405                 | 357               | 48                | 138          | 7          | 131          | 1         |
| 90-94        | 160             | 104                 | 80                | 24                | 56           | 5          | 51           | -         |
| 95 y más     | 26              | 19                  | 14                | 5                 | 7            | -          | 7            | -         |

CASEROS

CUADRO P3-D: (Continuación)

| Sexo y edad    | Población total | Lugar de nacimiento |                   |                   |            |                   |              |           | Ignorado |
|----------------|-----------------|---------------------|-------------------|-------------------|------------|-------------------|--------------|-----------|----------|
|                |                 | En el país          |                   | En el extranjero  |            |                   | En otro país |           |          |
|                |                 | Total               | En esta provincia | En otra provincia | Total      | En país limítrofe |              |           |          |
| <b>VARONES</b> | <b>38.012</b>   | <b>37.409</b>       | <b>32.314</b>     | <b>5.095</b>      | <b>586</b> | <b>93</b>         | <b>493</b>   | <b>17</b> |          |
| 0-4            | 3.174           | 3.165               | 2.975             | 190               | -          | -                 | -            | 9         |          |
| 5-9            | 3.381           | 3.378               | 3.109             | 269               | 3          | 1                 | 2            | -         |          |
| 10-14          | 3.310           | 3.302               | 2.987             | 315               | 7          | 4                 | 3            | 1         |          |
| 15-19          | 2.764           | 2.757               | 2.405             | 352               | 6          | 3                 | 3            | 1         |          |
| 20-24          | 2.230           | 2.221               | 1.781             | 440               | 9          | 6                 | 3            | -         |          |
| 25-29          | 2.519           | 2.512               | 2.001             | 511               | 7          | 5                 | 2            | -         |          |
| 30-34          | 2.467           | 2.457               | 2.007             | 450               | 9          | 7                 | 2            | 1         |          |
| 35-39          | 2.568           | 2.547               | 2.073             | 474               | 21         | 12                | 9            | -         |          |
| 40-44          | 2.515           | 2.500               | 2.047             | 453               | 15         | 7                 | 8            | -         |          |
| 45-49          | 2.202           | 2.175               | 1.802             | 373               | 27         | 10                | 17           | -         |          |
| 50-54          | 2.184           | 2.153               | 1.835             | 318               | 31         | 11                | 20           | -         |          |
| 55-59          | 1.958           | 1.935               | 1.685             | 250               | 22         | 4                 | 18           | 1         |          |
| 60-64          | 1.916           | 1.871               | 1.656             | 215               | 42         | 6                 | 36           | 3         |          |
| 65-69          | 1.767           | 1.682               | 1.510             | 172               | 85         | 3                 | 82           | -         |          |
| 70-74          | 1.286           | 1.231               | 1.102             | 129               | 55         | 5                 | 50           | -         |          |
| 75-79          | 965             | 899                 | 794               | 105               | 65         | 2                 | 63           | 1         |          |
| 80-84          | 523             | 440                 | 387               | 53                | 83         | 1                 | 82           | -         |          |
| 85-89          | 222             | 151                 | 132               | 19                | 71         | 4                 | 67           | -         |          |
| 90-94          | 53              | 27                  | 21                | 6                 | 26         | 2                 | 24           | -         |          |
| 95 y más       | 8               | 6                   | 5                 | 1                 | 2          | -                 | 2            | -         |          |



## CASEROS

CUADRO P3-D: (Continuación)

| Sexo y edad    | Población total | Lugar de nacimiento |                   |                  |              |            |              | Ignorado |
|----------------|-----------------|---------------------|-------------------|------------------|--------------|------------|--------------|----------|
|                |                 | En el país          |                   | En el extranjero |              | Total      | En otro país |          |
|                |                 | En esta provincia   | En otra provincia | En el limítrofe  | En otro país |            |              |          |
| <b>MUJERES</b> | <b>38.678</b>   | <b>32.737</b>       | <b>5.315</b>      | <b>609</b>       | <b>85</b>    | <b>524</b> | <b>17</b>    |          |
| 0-4            | 3.020           | 2.838               | 173               | -                | -            | -          | 9            |          |
| 5-9            | 3.199           | 2.920               | 277               | 2                | 1            | 1          | -            |          |
| 10-14          | 3.195           | 2.870               | 320               | 5                | 1            | 4          | -            |          |
| 15-19          | 2.620           | 2.256               | 353               | 11               | 5            | 6          | -            |          |
| 20-24          | 2.273           | 1.834               | 429               | 10               | 9            | 1          | -            |          |
| 25-29          | 2.423           | 1.927               | 492               | 4                | 2            | 2          | -            |          |
| 30-34          | 2.451           | 1.945               | 494               | 12               | 7            | 5          | -            |          |
| 35-39          | 2.507           | 1.995               | 497               | 15               | 7            | 8          | -            |          |
| 40-44          | 2.463           | 2.042               | 404               | 17               | 4            | 13         | -            |          |
| 45-49          | 2.166           | 1.781               | 370               | 15               | 6            | 9          | -            |          |
| 50-54          | 2.130           | 1.794               | 315               | 21               | 3            | 18         | -            |          |
| 55-59          | 2.082           | 1.776               | 278               | 27               | 6            | 21         | 1            |          |
| 60-64          | 2.084           | 1.783               | 261               | 36               | 5            | 31         | 4            |          |
| 65-69          | 1.982           | 1.683               | 212               | 87               | 4            | 83         | -            |          |
| 70-74          | 1.607           | 1.350               | 164               | 93               | 10           | 83         | -            |          |
| 75-79          | 1.297           | 1.075               | 144               | 77               | 5            | 72         | 1            |          |
| 80-84          | 732             | 575                 | 81                | 75               | 4            | 71         | 1            |          |
| 85-89          | 322             | 225                 | 29                | 67               | 3            | 64         | 1            |          |
| 90-94          | 107             | 59                  | 18                | 30               | 3            | 27         | -            |          |
| 95 y más       | 18              | 9                   | 4                 | 5                | -            | 5          | -            |          |

CASTELLANOS

CUADRO P3-D: POBLACION TOTAL POR LUGAR DE NACIMIENTO SEGUN SEXO Y EDAD

| Sexo y edad  | Población total | Lugar de nacimiento |                   |                   |            |                   |              |           | Ignorado |
|--------------|-----------------|---------------------|-------------------|-------------------|------------|-------------------|--------------|-----------|----------|
|              |                 | En el país          |                   | En el extranjero  |            |                   | En otro país |           |          |
|              |                 | Total               | En esta provincia | En otra provincia | Total      | En país limítrofe |              |           |          |
| <b>TOTAL</b> | <b>141.994</b>  | <b>141.025</b>      | <b>116.124</b>    | <b>24.901</b>     | <b>917</b> | <b>157</b>        | <b>760</b>   | <b>52</b> |          |
| 0-4          | 14.388          | 14.373              | 12.747            | 1.626             | 2          | -                 | 2            | 13        |          |
| 5-9          | 13.692          | 13.673              | 11.862            | 1.811             | 15         | 8                 | 7            | 4         |          |
| 10-14        | 13.484          | 13.468              | 11.576            | 1.892             | 14         | 6                 | 8            | 2         |          |
| 15-19        | 10.561          | 10.550              | 8.928             | 1.622             | 9          | 4                 | 5            | 2         |          |
| 20-24        | 9.819           | 9.803               | 8.081             | 1.722             | 15         | 8                 | 7            | 1         |          |
| 25-29        | 10.040          | 10.023              | 8.237             | 1.786             | 15         | 8                 | 7            | 2         |          |
| 30-34        | 9.322           | 9.287               | 7.410             | 1.877             | 32         | 20                | 12           | 3         |          |
| 35-39        | 8.823           | 8.786               | 6.760             | 2.026             | 31         | 14                | 17           | 6         |          |
| 40-44        | 8.239           | 8.189               | 6.174             | 2.015             | 49         | 14                | 35           | 1         |          |
| 45-49        | 7.689           | 7.626               | 5.732             | 1.894             | 60         | 16                | 44           | 3         |          |
| 50-54        | 7.005           | 6.964               | 5.295             | 1.669             | 41         | 3                 | 38           | -         |          |
| 55-59        | 6.464           | 6.410               | 4.988             | 1.422             | 49         | 17                | 32           | 5         |          |
| 60-64        | 6.276           | 6.209               | 4.981             | 1.228             | 65         | 5                 | 60           | 2         |          |
| 65-69        | 5.438           | 5.318               | 4.465             | 853               | 118        | 7                 | 111          | 2         |          |
| 70-74        | 4.600           | 4.513               | 3.854             | 659               | 83         | 9                 | 74           | 4         |          |
| 75-79        | 3.256           | 3.164               | 2.755             | 409               | 92         | 6                 | 86           | -         |          |
| 80-84        | 1.828           | 1.713               | 1.464             | 249               | 115        | 7                 | 108          | -         |          |
| 85-89        | 802             | 726                 | 622               | 104               | 74         | 2                 | 72           | 2         |          |
| 90-94        | 242             | 209                 | 175               | 34                | 33         | 3                 | 30           | -         |          |
| 95 y más     | 26              | 21                  | 18                | 3                 | 5          | -                 | 5            | -         |          |

## CASTELLANOS

CUADRO P3-D: (Continuación)

| Sexo y edad    | Población total | Lugar de nacimiento |                   |                    |              |            |              | Ignorado |
|----------------|-----------------|---------------------|-------------------|--------------------|--------------|------------|--------------|----------|
|                |                 | En el país          |                   | En el extranjero * |              | Total      | En otro país |          |
|                |                 | En esta provincia   | En otra provincia | En país limítrofe  | En otro país |            |              |          |
| <b>VARONES</b> | <b>69.884</b>   | <b>57.088</b>       | <b>12.313</b>     | <b>452</b>         | <b>80</b>    | <b>372</b> | <b>31</b>    |          |
| 0-4            | 7.183           | 6.368               | 809               | -                  | -            | -          | 6            |          |
| 5-9            | 6.931           | 6.013               | 910               | 6                  | 3            | 3          | 2            |          |
| 10-14          | 6.788           | 5.834               | 945               | 8                  | 3            | 5          | 1            |          |
| 15-19          | 5.393           | 4.571               | 816               | 5                  | 3            | 2          | 1            |          |
| 20-24          | 4.940           | 4.108               | 827               | 4                  | 3            | 1          | 1            |          |
| 25-29          | 5.096           | 4.202               | 885               | 7                  | 2            | 5          | 2            |          |
| 30-34          | 4.746           | 3.808               | 920               | 16                 | 12           | 4          | 2            |          |
| 35-39          | 4.550           | 3.474               | 1.057             | 16                 | 9            | 7          | 3            |          |
| 40-44          | 4.056           | 3.056               | 973               | 27                 | 8            | 19         | -            |          |
| 45-49          | 3.870           | 2.869               | 966               | 32                 | 7            | 25         | 3            |          |
| 50-54          | 3.509           | 2.605               | 874               | 30                 | 3            | 27         | -            |          |
| 55-59          | 3.175           | 2.421               | 727               | 22                 | 8            | 14         | 5            |          |
| 60-64          | 2.950           | 2.301               | 612               | 36                 | 2            | 34         | 1            |          |
| 65-69          | 2.426           | 1.983               | 387               | 56                 | 3            | 53         | -            |          |
| 70-74          | 1.959           | 1.626               | 286               | 44                 | 6            | 38         | 3            |          |
| 75-79          | 1.301           | 1.091               | 167               | 43                 | 2            | 41         | -            |          |
| 80-84          | 646             | 499                 | 92                | 55                 | 3            | 52         | -            |          |
| 85-89          | 275             | 199                 | 46                | 29                 | 1            | 28         | 1            |          |
| 90-94          | 88              | 59                  | 14                | 15                 | 2            | 13         | -            |          |
| 95 y más       | 2               | 1                   | -                 | 1                  | -            | 1          | -            |          |

CASTELLANOS

CUAORO P3-D: (Continuación)

| Sexo y edad    | Población total | Lugar de nacimiento |                   |                   |            |              |                   | Ignorado  |
|----------------|-----------------|---------------------|-------------------|-------------------|------------|--------------|-------------------|-----------|
|                |                 | En el país          |                   | En el extranjero  |            | En otro país |                   |           |
|                |                 | Total               | En esta provincia | En otra provincia | Total      |              | En país limítrofe |           |
| <b>MUJERES</b> | <b>72.110</b>   | <b>71.624</b>       | <b>59.036</b>     | <b>12.588</b>     | <b>465</b> | <b>77</b>    | <b>388</b>        | <b>21</b> |
| 0-4            | 7.205           | 7.196               | 6.379             | 817               | 2          | -            | 2                 | 7         |
| 5-9            | 6.761           | 6.750               | 5.849             | 901               | 9          | 5            | 4                 | 2         |
| 10-14          | 6.696           | 6.689               | 5.742             | 947               | 6          | 3            | 3                 | 1         |
| 15-19          | 5.168           | 5.163               | 4.357             | 806               | 4          | 1            | 3                 | 1         |
| 20-24          | 4.879           | 4.868               | 3.973             | 895               | 11         | 5            | 6                 | -         |
| 25-29          | 4.944           | 4.936               | 4.035             | 901               | 8          | 6            | 2                 | -         |
| 30-34          | 4.576           | 4.559               | 3.602             | 957               | 16         | 8            | 8                 | 1         |
| 35-39          | 4.273           | 4.255               | 3.286             | 969               | 15         | 5            | 10                | 3         |
| 40-44          | 4.183           | 4.160               | 3.118             | 1.042             | 22         | 6            | 16                | 1         |
| 45-49          | 3.819           | 3.791               | 2.863             | 928               | 28         | 9            | 19                | -         |
| 50-54          | 3.496           | 3.485               | 2.690             | 795               | 11         | -            | 11                | -         |
| 55-59          | 3.289           | 3.262               | 2.567             | 695               | 27         | 9            | 18                | -         |
| 60-64          | 3.326           | 3.296               | 2.680             | 616               | 29         | 3            | 26                | 1         |
| 65-69          | 3.012           | 2.948               | 2.482             | 466               | 62         | 4            | 58                | 2         |
| 70-74          | 2.641           | 2.601               | 2.228             | 373               | 39         | 3            | 36                | 1         |
| 75-79          | 1.955           | 1.906               | 1.664             | 242               | 49         | 4            | 45                | -         |
| 80-84          | 1.182           | 1.122               | 965               | 157               | 60         | 4            | 56                | -         |
| 85-89          | 527             | 481                 | 423               | 58                | 45         | 1            | 44                | 1         |
| 90-94          | 154             | 136                 | 116               | 20                | 18         | 1            | 17                | -         |
| 95 y más       | 24              | 20                  | 17                | 3                 | 4          | -            | 4                 | -         |

CONJUNTO

## CONSTITUCION

CUADRO P3-D: POBLACION TOTAL POR LUGAR DE NACIMIENTO SEGUN SEXO Y EDAD

| Sexo y edad  | Población total | Lugar de nacimiento |                   |                   |                  |                   |              | Ignorado  |
|--------------|-----------------|---------------------|-------------------|-------------------|------------------|-------------------|--------------|-----------|
|              |                 | En el país          |                   |                   | En el extranjero |                   |              |           |
|              |                 | Total               | En esta provincia | En otra provincia | Total            | En país limítrofe | En otro país |           |
| <b>TOTAL</b> | <b>79.419</b>   | <b>78.170</b>       | <b>63.029</b>     | <b>15.141</b>     | <b>1.224</b>     | <b>153</b>        | <b>1.071</b> | <b>25</b> |
| 0-4          | 7.157           | 7.147               | 6.519             | 628               | 5                | 2                 | 3            | 5         |
| 5-9          | 7.614           | 7.603               | 6.885             | 718               | 10               | 7                 | 3            | 1         |
| 10-14        | 7.594           | 7.583               | 6.664             | 919               | 11               | 5                 | 6            | -         |
| 15-19        | 6.107           | 6.093               | 5.177             | 916               | 13               | 7                 | 6            | 1         |
| 20-24        | 5.278           | 5.263               | 4.333             | 930               | 15               | 6                 | 9            | -         |
| 25-29        | 5.291           | 5.268               | 4.173             | 1.095             | 23               | 12                | 11           | -         |
| 30-34        | 5.220           | 5.199               | 3.821             | 1.378             | 21               | 16                | 5            | -         |
| 35-39        | 5.069           | 5.044               | 3.574             | 1.470             | 25               | 14                | 11           | -         |
| 40-44        | 4.795           | 4.733               | 3.359             | 1.374             | 62               | 13                | 49           | -         |
| 45-49        | 4.269           | 4.200               | 2.959             | 1.241             | 69               | 9                 | 60           | -         |
| 50-54        | 4.224           | 4.155               | 3.072             | 1.083             | 68               | 15                | 53           | 1         |
| 55-59        | 3.823           | 3.749               | 2.887             | 862               | 73               | 6                 | 67           | 1         |
| 60-64        | 3.780           | 3.680               | 2.905             | 775               | 97               | 2                 | 95           | 3         |
| 65-69        | 3.227           | 3.043               | 2.442             | 601               | 183              | 11                | 172          | 1         |
| 70-74        | 2.418           | 2.296               | 1.855             | 441               | 120              | 7                 | 113          | 2         |
| 75-79        | 1.827           | 1.711               | 1.355             | 356               | 115              | 1                 | 114          | 1         |
| 80-84        | 1.145           | 987                 | 748               | 239               | 152              | 12                | 140          | 6         |
| 85-89        | 447             | 323                 | 236               | 87                | 121              | 4                 | 117          | 3         |
| 90-94        | 109             | 77                  | 52                | 25                | 32               | 4                 | 28           | -         |
| 95 y más     | 25              | 16                  | 13                | 3                 | 9                | -                 | 9            | -         |

CONSTITUCION

CUADRO P3-D: (Continuación)

| Sexo y edad    | Población total | Lugar de nacimiento |                   |                   |                   |              |            | Ignorado  |
|----------------|-----------------|---------------------|-------------------|-------------------|-------------------|--------------|------------|-----------|
|                |                 | En el país          |                   | En el extranjero  |                   |              |            |           |
|                |                 | Total               | En esta provincia | En otra provincia | En país limítrofe | En otro país |            |           |
| <b>VARONES</b> | <b>39.354</b>   | <b>38.715</b>       | <b>31.141</b>     | <b>7.574</b>      | <b>626</b>        | <b>72</b>    | <b>554</b> | <b>13</b> |
| 0-4            | 3.600           | 3.593               | 3.275             | 318               | 3                 | 1            | 2          | 4         |
| 5-9            | 3.797           | 3.792               | 3.432             | 360               | 4                 | 3            | 1          | 1         |
| 10-14          | 3.763           | 3.756               | 3.314             | 442               | 7                 | 3            | 4          | -         |
| 15-19          | 3.058           | 3.052               | 2.608             | 444               | 5                 | 1            | 4          | 1         |
| 20-24          | 2.666           | 2.659               | 2.222             | 437               | 7                 | 2            | 5          | -         |
| 25-29          | 2.557           | 2.549               | 2.021             | 528               | 8                 | 5            | 3          | -         |
| 30-34          | 2.604           | 2.593               | 1.912             | 681               | 11                | 9            | 2          | -         |
| 35-39          | 2.554           | 2.542               | 1.785             | 757               | 12                | 6            | 6          | -         |
| 40-44          | 2.489           | 2.454               | 1.740             | 714               | 35                | 8            | 27         | -         |
| 45-49          | 2.141           | 2.109               | 1.469             | 640               | 32                | 7            | 25         | -         |
| 50-54          | 2.135           | 2.094               | 1.510             | 584               | 40                | 12           | 28         | 1         |
| 55-59          | 1.913           | 1.867               | 1.409             | 458               | 46                | 3            | 43         | -         |
| 60-64          | 1.917           | 1.861               | 1.443             | 418               | 56                | 1            | 55         | -         |
| 65-69          | 1.589           | 1.490               | 1.182             | 308               | 99                | 5            | 94         | -         |
| 70-74          | 1.092           | 1.036               | 848               | 188               | 54                | 3            | 51         | 2         |
| 75-79          | 786             | 731                 | 576               | 155               | 55                | -            | 55         | -         |
| 80-84          | 477             | 390                 | 292               | 98                | 84                | 3            | 81         | 3         |
| 85-89          | 170             | 120                 | 84                | 36                | 49                | -            | 49         | 1         |
| 90-94          | 32              | 20                  | 14                | 6                 | 12                | -            | 12         | -         |
| 95 y más       | 14              | 7                   | 5                 | 2                 | 7                 | -            | 7          | -         |

## CONSTITUCION

CUADRO P3-D: (Continuación)

| Sexo y edad    | Poblacion total | Lugar de nacimiento |                   |                   |                |           |              | Ignora d.c. |
|----------------|-----------------|---------------------|-------------------|-------------------|----------------|-----------|--------------|-------------|
|                |                 | En el pais          |                   | En el extranjero  |                | Total     | En otro pais |             |
|                |                 | En esta provincia   | En otra provincia | En pais limítrofe | En pais lejano |           |              |             |
| <b>MUJERES</b> | <b>40.065</b>   | <b>39.455</b>       | <b>31.888</b>     | <b>7.567</b>      | <b>598</b>     | <b>81</b> | <b>517</b>   | <b>12</b>   |
| 0-4            | 3.557           | 3.554               | 3.244             | 310               | 2              | 1         | 1            | 1           |
| 5-9            | 3.817           | 3.811               | 3.453             | 358               | 6              | 4         | 2            | -           |
| 10-14          | 3.831           | 3.827               | 3.350             | 477               | 4              | 2         | 2            | -           |
| 15-19          | 3.049           | 3.041               | 2.569             | 472               | 8              | 6         | 2            | -           |
| 20-24          | 2.612           | 2.604               | 2.111             | 493               | 8              | 4         | 4            | -           |
| 25-29          | 2.734           | 2.719               | 2.152             | 567               | 15             | 7         | 8            | -           |
| 30-34          | 2.616           | 2.606               | 1.909             | 697               | 10             | 7         | 3            | -           |
| 35-39          | 2.515           | 2.502               | 1.789             | 713               | 13             | 8         | 5            | -           |
| 40-44          | 2.306           | 2.279               | 1.619             | 660               | 27             | 5         | 22           | -           |
| 45-49          | 2.128           | 2.091               | 1.490             | 601               | 37             | 2         | 35           | -           |
| 50-54          | 2.089           | 2.061               | 1.562             | 499               | 28             | 3         | 25           | -           |
| 55-59          | 1.910           | 1.882               | 1.478             | 404               | 27             | 3         | 24           | 1           |
| 60-64          | 1.863           | 1.819               | 1.462             | 357               | 41             | 1         | 40           | 3           |
| 65-69          | 1.638           | 1.553               | 1.260             | 293               | 84             | 6         | 78           | 1           |
| 70-74          | 1.326           | 1.260               | 1.007             | 253               | 66             | 4         | 62           | -           |
| 75-79          | 1.041           | 980                 | 779               | 201               | 60             | 1         | 59           | 1           |
| 80-84          | 668             | 597                 | 456               | 141               | 68             | 9         | 59           | 3           |
| 85-89          | 277             | 203                 | 152               | 51                | 72             | 4         | 68           | 2           |
| 90-94          | 77              | 57                  | 38                | 19                | 20             | 4         | 16           | -           |
| 95 y más       | 11              | 9                   | 8                 | 1                 | 2              | -         | 2            | -           |

GARAY

CUADRO P3-D: POBLACION TOTAL POR LUGAR DE NACIMIENTO SEGUN SEXO Y EDAD

| Sexo y edad  | Población total | Lugar de nacimiento |                   |                  |                  |              |          | Ignorado |
|--------------|-----------------|---------------------|-------------------|------------------|------------------|--------------|----------|----------|
|              |                 | En el país          |                   | En el extranjero |                  | En otro país |          |          |
|              |                 | En esta provincia   | En otra provincia | Total            | En el extranjero |              |          |          |
| <b>TOTAL</b> | <b>16.253</b>   | <b>15.923</b>       | <b>866</b>        | <b>325</b>       | <b>277</b>       | <b>48</b>    | <b>5</b> |          |
| 0-4          | 2.084           | 2.080               | 32                | 4                | 4                | -            | -        |          |
| 5-9          | 2.095           | 2.090               | 48                | 5                | 5                | -            | -        |          |
| 10-14        | 1.880           | 1.869               | 72                | 9                | 9                | -            | 2        |          |
| 15-19        | 1.414           | 1.351               | 1.270             | 81               | 61               | 2            | -        |          |
| 20-24        | 1.061           | 1.016               | 938               | 78               | 40               | 3            | 2        |          |
| 25-29        | 1.056           | 1.004               | 934               | 70               | 48               | 4            | -        |          |
| 30-34        | 946             | 903                 | 845               | 58               | 39               | 4            | -        |          |
| 35-39        | 961             | 925                 | 852               | 73               | 33               | 3            | -        |          |
| 40-44        | 891             | 869                 | 797               | 72               | 16               | 5            | 1        |          |
| 45-49        | 750             | 738                 | 686               | 52               | 10               | 2            | -        |          |
| 50-54        | 678             | 668                 | 615               | 53               | 4                | 6            | -        |          |
| 55-59        | 556             | 545                 | 499               | 46               | 2                | 9            | -        |          |
| 60-64        | 539             | 536                 | 505               | 31               | 1                | 2            | -        |          |
| 65-69        | 455             | 452                 | 425               | 27               | -                | 3            | -        |          |
| 70-74        | 337             | 334                 | 304               | 30               | 1                | 2            | -        |          |
| 75-79        | 240             | 237                 | 219               | 18               | 2                | 1            | -        |          |
| 80-84        | 182             | 179                 | 161               | 18               | 2                | 1            | -        |          |
| 85-89        | 86              | 85                  | 81                | 4                | -                | 1            | -        |          |
| 90-94        | 34              | 34                  | 32                | 2                | -                | -            | -        |          |
| 95 y más     | 8               | 8                   | 7                 | 1                | -                | -            | -        |          |



GARAY

CUADRO P3-D: (Continuación)

| Sexo y edad    | Población total | Lugar de nacimiento |                   |                   |              |            |              | Ignorado |
|----------------|-----------------|---------------------|-------------------|-------------------|--------------|------------|--------------|----------|
|                |                 | En el país          |                   | En el extranjero  |              | Total      | En otro país |          |
|                |                 | En esta provincia   | En otra provincia | En esta provincia | En otro país |            |              |          |
| <b>VARONES</b> | <b>8.388</b>    | <b>8.159</b>        | <b>7.666</b>      | <b>493</b>        | <b>225</b>   | <b>195</b> | <b>30</b>    | <b>4</b> |
| 0-4            | 1.091           | 1.090               | 1.070             | 20                | 1            | 1          | -            | -        |
| 5-9            | 1.034           | 1.030               | 1.005             | 25                | 4            | 4          | -            | -        |
| 10-14          | 986             | 978                 | 942               | 36                | 6            | 6          | -            | 2        |
| 15-19          | 778             | 725                 | 680               | 45                | 53           | 52         | 1            | -        |
| 20-24          | 505             | 469                 | 424               | 45                | 34           | 31         | 3            | 2        |
| 25-29          | 533             | 503                 | 465               | 38                | 30           | 27         | 3            | -        |
| 30-34          | 500             | 468                 | 431               | 37                | 32           | 28         | 4            | -        |
| 35-39          | 515             | 490                 | 454               | 36                | 25           | 23         | 2            | -        |
| 40-44          | 477             | 466                 | 422               | 44                | 11           | 9          | 2            | -        |
| 45-49          | 424             | 416                 | 382               | 34                | 8            | 8          | -            | -        |
| 50-54          | 362             | 356                 | 324               | 32                | 6            | 3          | 3            | -        |
| 55-59          | 283             | 276                 | 254               | 22                | 7            | 1          | 6            | -        |
| 60-64          | 257             | 257                 | 236               | 21                | -            | -          | -            | -        |
| 65-69          | 228             | 225                 | 206               | 19                | 3            | -          | 3            | -        |
| 70-74          | 158             | 157                 | 141               | 16                | 1            | -          | 1            | -        |
| 75-79          | 122             | 120                 | 109               | 11                | 2            | 1          | 1            | -        |
| 80-84          | 78              | 76                  | 68                | 8                 | 2            | 1          | 1            | -        |
| 85-89          | 40              | 40                  | 37                | 3                 | -            | -          | -            | -        |
| 90-94          | 15              | 15                  | 14                | 1                 | -            | -          | -            | -        |
| 95 y más       | 2               | 2                   | 2                 | -                 | -            | -          | -            | -        |

GARAY

CUADRO P3-D: (Continuación)

| Sexo y edad    | Población total | Lugar de nacimiento |                   |                   |            |              |                   | Ignorado |
|----------------|-----------------|---------------------|-------------------|-------------------|------------|--------------|-------------------|----------|
|                |                 | En el país          |                   | En el extranjero  |            | En otro país |                   |          |
|                |                 | Total               | En esta provincia | En otra provincia | Total      |              | En país limítrofe |          |
| <b>MUJERES</b> | <b>7.865</b>    | <b>7.764</b>        | <b>7.391</b>      | <b>373</b>        | <b>100</b> | <b>82</b>    | <b>18</b>         | <b>1</b> |
| 0-4            | 993             | 990                 | 978               | 12                | 3          | 3            | -                 | -        |
| 5-9            | 1.061           | 1.060               | 1.037             | 23                | 1          | 1            | -                 | -        |
| 10-14          | 894             | 891                 | 855               | 36                | 3          | 3            | -                 | -        |
| 15-19          | 636             | 626                 | 590               | 36                | 10         | 9            | 1                 | -        |
| 20-24          | 556             | 547                 | 514               | 33                | 9          | 9            | -                 | -        |
| 25-29          | 523             | 501                 | 469               | 32                | 22         | 21           | 1                 | -        |
| 30-34          | 446             | 435                 | 414               | 21                | 11         | 11           | -                 | -        |
| 35-39          | 446             | 435                 | 398               | 37                | 11         | 10           | 1                 | -        |
| 40-44          | 414             | 403                 | 375               | 28                | 10         | 7            | 3                 | 1        |
| 45-49          | 326             | 322                 | 304               | 18                | 4          | 2            | 2                 | -        |
| 50-54          | 316             | 312                 | 291               | 21                | 4          | 1            | 3                 | -        |
| 55-59          | 273             | 269                 | 245               | 24                | 4          | 1            | 3                 | -        |
| 60-64          | 282             | 279                 | 269               | 10                | 3          | 1            | 2                 | -        |
| 65-69          | 227             | 227                 | 219               | 8                 | -          | -            | -                 | -        |
| 70-74          | 179             | 177                 | 163               | 14                | 2          | 1            | 1                 | -        |
| 75-79          | 118             | 117                 | 110               | 7                 | 1          | 1            | -                 | -        |
| 80-84          | 104             | 103                 | 93                | 10                | 1          | 1            | -                 | -        |
| 85-89          | 46              | 45                  | 44                | 1                 | 1          | -            | 1                 | -        |
| 90-94          | 19              | 19                  | 18                | 1                 | -          | -            | -                 | -        |
| 95 y más       | 6               | 6                   | 5                 | 1                 | -          | -            | -                 | -        |

CEMENT FONES

## GENERAL LOPEZ

CUADRO P3-D: POBLACION TOTAL POR LUGAR DE NACIMIENTO SEGUN SEXO Y EDAD

| Sexo y edad  | Población total | Lugar de nacimiento |                   |                   |              |            |              | Ignorado  |
|--------------|-----------------|---------------------|-------------------|-------------------|--------------|------------|--------------|-----------|
|              |                 | En el país          |                   | En el extranjero  |              | Total      | En otro país |           |
|              |                 | En esta provincia   | En otra provincia | En país limítrofe | En otro país |            |              |           |
| <b>TOTAL</b> | <b>172.054</b>  | <b>169.354</b>      | <b>134.298</b>    | <b>35.056</b>     | <b>2.620</b> | <b>421</b> | <b>2.199</b> | <b>80</b> |
| 0-4          | 15.345          | 15.305              | 14.273            | 1.032             | 12           | 2          | 10           | 28        |
| 5-9          | 15.681          | 15.653              | 14.145            | 1.508             | 26           | 20         | 6            | 2         |
| 10-14        | 15.514          | 15.486              | 13.529            | 1.957             | 28           | 15         | 13           | -         |
| 15-19        | 12.666          | 12.621              | 10.686            | 1.935             | 40           | 25         | 15           | 5         |
| 20-24        | 10.612          | 10.554              | 8.436             | 2.118             | 51           | 35         | 16           | 7         |
| 25-29        | 11.646          | 11.603              | 8.970             | 2.633             | 37           | 29         | 8            | 6         |
| 30-34        | 11.454          | 11.392              | 8.502             | 2.890             | 58           | 39         | 19           | 4         |
| 35-39        | 11.250          | 11.166              | 8.110             | 3.056             | 83           | 49         | 34           | 1         |
| 40-44        | 10.826          | 10.708              | 7.794             | 2.914             | 118          | 43         | 75           | -         |
| 45-49        | 9.916           | 9.786               | 7.047             | 2.739             | 128          | 37         | 91           | 2         |
| 50-54        | 9.442           | 9.328               | 6.954             | 2.374             | 114          | 36         | 78           | -         |
| 55-59        | 9.037           | 8.926               | 6.579             | 2.347             | 108          | 21         | 87           | 3         |
| 60-64        | 8.349           | 8.182               | 5.992             | 2.190             | 164          | 17         | 147          | 3         |
| 65-69        | 7.028           | 6.719               | 4.921             | 1.798             | 308          | 13         | 295          | 1         |
| 70-74        | 5.358           | 5.086               | 3.712             | 1.374             | 267          | 9          | 258          | 5         |
| 75-79        | 4.130           | 3.822               | 2.679             | 1.143             | 301          | 6          | 295          | 7         |
| 80-84        | 2.417           | 2.063               | 1.370             | 693               | 350          | 13         | 337          | 4         |
| 85-89        | 1.060           | 751                 | 483               | 268               | 308          | 10         | 298          | 1         |
| 90-94        | 268             | 169                 | 94                | 75                | 98           | 1          | 97           | 1         |
| 95 y más     | 55              | 34                  | 22                | 12                | 21           | 1          | 20           | -         |

GENERAL LOPEZ

CUADRO P3-D: (Continuación)

| Sexo y edad    | Población total | Lugar de nacimiento |                   |                   |                  |                   |              |           | Ignorado |
|----------------|-----------------|---------------------|-------------------|-------------------|------------------|-------------------|--------------|-----------|----------|
|                |                 | En el país          |                   |                   | En el extranjero |                   |              |           |          |
|                |                 | Total               | En esta provincia | En otra provincia | Total            | En país limítrofe | En otro país |           |          |
| <b>VARONES</b> | <b>85.436</b>   | <b>84.072</b>       | <b>66.900</b>     | <b>17.172</b>     | <b>1.325</b>     | <b>258</b>        | <b>1.067</b> | <b>39</b> |          |
| 0-4            | 7.772           | 7.762               | 7.218             | 544               | 4                | 2                 | 2            | 6         |          |
| 5-9            | 8.014           | 7.998               | 7.252             | 746               | 16               | 12                | 4            | -         |          |
| 10-14          | 7.978           | 7.961               | 6.970             | 991               | 17               | 12                | 5            | -         |          |
| 15-19          | 6.290           | 6.269               | 5.348             | 921               | 19               | 13                | 6            | 2         |          |
| 20-24          | 5.291           | 5.258               | 4.237             | 1.021             | 28               | 21                | 7            | 5         |          |
| 25-29          | 5.870           | 5.852               | 4.539             | 1.313             | 13               | 11                | 2            | 5         |          |
| 30-34          | 5.716           | 5.681               | 4.241             | 1.440             | 31               | 24                | 7            | 4         |          |
| 35-39          | 5.745           | 5.693               | 4.122             | 1.571             | 51               | 29                | 22           | 1         |          |
| 40-44          | 5.433           | 5.365               | 3.901             | 1.464             | 68               | 30                | 38           | -         |          |
| 45-49          | 5.005           | 4.930               | 3.569             | 1.361             | 73               | 25                | 48           | 2         |          |
| 50-54          | 4.793           | 4.732               | 3.497             | 1.235             | 61               | 20                | 41           | -         |          |
| 55-59          | 4.485           | 4.418               | 3.224             | 1.194             | 65               | 16                | 49           | 2         |          |
| 60-64          | 4.148           | 4.050               | 2.960             | 1.090             | 97               | 11                | 86           | 1         |          |
| 65-69          | 3.302           | 3.143               | 2.336             | 807               | 158              | 7                 | 151          | 1         |          |
| 70-74          | 2.412           | 2.287               | 1.678             | 609               | 121              | 6                 | 115          | 4         |          |
| 75-79          | 1.706           | 1.561               | 1.100             | 461               | 142              | 2                 | 140          | 3         |          |
| 80-84          | 981             | 807                 | 530               | 277               | 172              | 10                | 162          | 2         |          |
| 85-89          | 393             | 251                 | 146               | 105               | 141              | 5                 | 136          | 1         |          |
| 90-94          | 86              | 46                  | 27                | 19                | 40               | 1                 | 39           | -         |          |
| 95 y más       | 16              | 8                   | 5                 | 3                 | 8                | 1                 | 7            | -         |          |

## GENERAL LOPEZ

CUADRO P3-D: (Continuación)

| Sexo y edad    | Población total | Lugar de nacimiento |                   |                   |              |            |              |              | Ignorado |
|----------------|-----------------|---------------------|-------------------|-------------------|--------------|------------|--------------|--------------|----------|
|                |                 | En el país          |                   | En el extranjero  |              | Total      | En otro país | En otro país |          |
|                |                 | Total               | En esta provincia | En otra provincia | Total        |            |              |              |          |
| <b>MUJERES</b> | <b>86.618</b>   | <b>85.282</b>       | <b>67.398</b>     | <b>17.884</b>     | <b>1.295</b> | <b>163</b> | <b>1.132</b> | <b>41</b>    |          |
| 0-4            | 7.573           | 7.543               | 7.055             | 488               | 8            | -          | 8            | 22           |          |
| 5-9            | 7.667           | 7.655               | 6.893             | 762               | 10           | 8          | 2            | 2            |          |
| 10-14          | 7.536           | 7.525               | 6.559             | 966               | 11           | 3          | 8            | -            |          |
| 15-19          | 6.376           | 6.352               | 5.338             | 1.014             | 21           | 12         | 9            | 3            |          |
| 20-24          | 5.321           | 5.296               | 4.199             | 1.097             | 23           | 14         | 9            | 2            |          |
| 25-29          | 5.776           | 5.751               | 4.431             | 1.320             | 24           | 18         | 6            | 1            |          |
| 30-34          | 5.738           | 5.711               | 4.261             | 1.450             | 27           | 15         | 12           | -            |          |
| 35-39          | 5.505           | 5.473               | 3.988             | 1.485             | 32           | 20         | 12           | -            |          |
| 40-44          | 5.393           | 5.343               | 3.893             | 1.450             | 50           | 13         | 37           | -            |          |
| 45-49          | 4.911           | 4.856               | 3.478             | 1.378             | 55           | 12         | 43           | -            |          |
| 50-54          | 4.649           | 4.596               | 3.457             | 1.139             | 53           | 16         | 37           | -            |          |
| 55-59          | 4.552           | 4.508               | 3.355             | 1.153             | 43           | 5          | 38           | 1            |          |
| 60-64          | 4.201           | 4.132               | 3.032             | 1.100             | 67           | 6          | 61           | 2            |          |
| 65-69          | 3.726           | 3.576               | 2.585             | 991               | 150          | 6          | 144          | -            |          |
| 70-74          | 2.946           | 2.799               | 2.034             | 765               | 146          | 3          | 143          | 1            |          |
| 75-79          | 2.424           | 2.261               | 1.579             | 682               | 159          | 4          | 155          | 4            |          |
| 80-84          | 1.436           | 1.256               | 840               | 416               | 178          | 3          | 175          | 2            |          |
| 85-89          | 667             | 500                 | 337               | 163               | 167          | 5          | 162          | -            |          |
| 90-94          | 182             | 123                 | 67                | 56                | 58           | -          | 58           | 1            |          |
| 95 y más       | 39              | 26                  | 17                | 9                 | 13           | -          | 13           | -            |          |

GENERAL OBLIGADO

CUADRO P3-D: POBLACION TOTAL POR LUGAR DE NACIMIENTO SEGUN SEXO Y EDAD

| Sexo y edad  | Población total | Lugar de nacimiento |                   |                  |                   |              |              | Ignorado |
|--------------|-----------------|---------------------|-------------------|------------------|-------------------|--------------|--------------|----------|
|              |                 | En el país          |                   | En el extranjero |                   | En otro país | En otro país |          |
|              |                 | En esta provincia   | En otra provincia | Total            | En país limítrofe |              |              |          |
| <b>TOTAL</b> | <b>145.265</b>  | <b>134.581</b>      | <b>10.200</b>     | <b>425</b>       | <b>182</b>        | <b>243</b>   | <b>59</b>    |          |
| 0-4          | 18.980          | 18.490              | 466               | 1                | 1                 | -            | 23           |          |
| 5-9          | 17.726          | 16.972              | 740               | 11               | 7                 | 4            | 3            |          |
| 10-14        | 17.219          | 16.409              | 800               | 7                | 3                 | 4            | 3            |          |
| 15-19        | 13.397          | 12.572              | 813               | 11               | 4                 | 7            | 1            |          |
| 20-24        | 10.567          | 9.828               | 726               | 11               | 6                 | 5            | 2            |          |
| 25-29        | 11.064          | 10.194              | 854               | 11               | 7                 | 4            | 5            |          |
| 30-34        | 10.061          | 9.236               | 812               | 12               | 6                 | 6            | 1            |          |
| 35-39        | 9.132           | 8.334               | 781               | 16               | 11                | 5            | 1            |          |
| 40-44        | 7.583           | 6.818               | 734               | 29               | 18                | 11           | 2            |          |
| 45-49        | 6.189           | 5.563               | 595               | 28               | 11                | 17           | 3            |          |
| 50-54        | 5.443           | 4.858               | 549               | 33               | 20                | 13           | 3            |          |
| 55-59        | 4.795           | 4.261               | 504               | 28               | 11                | 17           | 2            |          |
| 60-64        | 4.158           | 3.629               | 486               | 42               | 16                | 26           | 1            |          |
| 65-69        | 3.270           | 2.779               | 428               | 61               | 17                | 44           | 2            |          |
| 70-74        | 2.347           | 1.984               | 332               | 31               | 17                | 14           | -            |          |
| 75-79        | 1.751           | 1.449               | 270               | 30               | 16                | 14           | 2            |          |
| 80-84        | 985             | 760                 | 188               | 35               | 9                 | 26           | 2            |          |
| 85-89        | 411             | 298                 | 87                | 25               | 2                 | 23           | 1            |          |
| 90-94        | 148             | 125                 | 22                | -                | -                 | -            | 1            |          |
| 95 y más     | 39              | 22                  | 13                | 3                | -                 | 3            | 1            |          |

## GENERAL OBLIGADO

CUADRO P3-D: (Continuación)

| Sexo y edad    | Población total | Lugar de nacimiento |                   |                   |              |            |              | Ignorado  |
|----------------|-----------------|---------------------|-------------------|-------------------|--------------|------------|--------------|-----------|
|                |                 | En el país          |                   | En el extranjero  |              | Total      | En otro país |           |
|                |                 | En esta provincia   | En otra provincia | En esta provincia | En otro país |            |              |           |
| <b>VARONES</b> | <b>72.581</b>   | <b>72.299</b>       | <b>67.070</b>     | <b>5.229</b>      | <b>249</b>   | <b>117</b> | <b>132</b>   | <b>33</b> |
| 0-4            | 9.532           | 9.525               | 9.295             | 230               | 1            | 1          | -            | 6         |
| 5-9            | 8.873           | 8.865               | 8.488             | 377               | 6            | 4          | 2            | 2         |
| 10-14          | 8.755           | 8.752               | 8.334             | 418               | 1            | -          | 1            | 2         |
| 15-19          | 6.551           | 6.547               | 6.168             | 379               | 4            | 1          | 3            | -         |
| 20-24          | 5.158           | 5.150               | 4.795             | 355               | 7            | 4          | 3            | 1         |
| 25-29          | 5.389           | 5.377               | 4.926             | 451               | 7            | 3          | 4            | 5         |
| 30-34          | 5.057           | 5.051               | 4.648             | 403               | 5            | 2          | 3            | 1         |
| 35-39          | 4.725           | 4.717               | 4.303             | 414               | 7            | 6          | 1            | 1         |
| 40-44          | 3.928           | 3.909               | 3.531             | 378               | 17           | 12         | 5            | 2         |
| 45-49          | 3.135           | 3.123               | 2.812             | 311               | 9            | 4          | 5            | 3         |
| 50-54          | 2.708           | 2.685               | 2.387             | 298               | 21           | 14         | 7            | 2         |
| 55-59          | 2.434           | 2.414               | 2.171             | 243               | 18           | 10         | 8            | 2         |
| 60-64          | 2.094           | 2.066               | 1.800             | 266               | 27           | 10         | 17           | 1         |
| 65-69          | 1.600           | 1.557               | 1.321             | 236               | 41           | 14         | 27           | 2         |
| 70-74          | 1.127           | 1.106               | 921               | 185               | 21           | 13         | 8            | -         |
| 75-79          | 815             | 795                 | 667               | 128               | 20           | 11         | 9            | -         |
| 80-84          | 453             | 430                 | 331               | 99                | 22           | 6          | 16           | 1         |
| 85-89          | 179             | 165                 | 124               | 41                | 13           | 2          | 11           | 1         |
| 90-94          | 56              | 56                  | 42                | 14                | -            | -          | -            | -         |
| 95 y más       | 12              | 9                   | 6                 | 3                 | 2            | -          | 2            | 1         |

GENERAL OBLIGADO

GENERAL OBLIGADO

CUADRO P3-D: (Continuación)

| Sexo y edad    | Población total | Lugar de nacimiento |                   |                   |              |              |            |              | Ignorado |
|----------------|-----------------|---------------------|-------------------|-------------------|--------------|--------------|------------|--------------|----------|
|                |                 | En el país          |                   | En el extranjero  |              |              | Total      | En otro país |          |
|                |                 | En esta provincia   | En otra provincia | En esta provincia | En otro país | En otro país |            |              |          |
| <b>MUJERES</b> | <b>72.684</b>   | <b>72.482</b>       | <b>67.511</b>     | <b>4.971</b>      | <b>176</b>   | <b>65</b>    | <b>111</b> | <b>26</b>    |          |
| 0-4            | 9.448           | 9.431               | 9.195             | 236               | -            | -            | -          | 17           |          |
| 5-9            | 8.853           | 8.847               | 8.484             | 363               | 5            | 3            | 2          | 1            |          |
| 10-14          | 8.464           | 8.457               | 8.075             | 382               | 6            | 3            | 3          | 1            |          |
| 15-19          | 6.846           | 6.838               | 6.404             | 434               | 7            | 3            | 4          | 1            |          |
| 20-24          | 5.409           | 5.404               | 5.033             | 371               | 4            | 2            | 2          | 1            |          |
| 25-29          | 5.675           | 5.671               | 5.268             | 403               | 4            | 4            | -          | -            |          |
| 30-34          | 5.004           | 4.997               | 4.588             | 409               | 7            | 4            | 3          | -            |          |
| 35-39          | 4.407           | 4.398               | 4.031             | 367               | 9            | 5            | 4          | -            |          |
| 40-44          | 3.655           | 3.643               | 3.287             | 356               | 12           | 6            | 6          | -            |          |
| 45-49          | 3.054           | 3.035               | 2.751             | 284               | 19           | 7            | 12         | -            |          |
| 50-54          | 2.735           | 2.722               | 2.471             | 251               | 12           | 6            | 6          | 1            |          |
| 55-59          | 2.361           | 2.351               | 2.090             | 261               | 10           | 1            | 9          | -            |          |
| 60-64          | 2.064           | 2.049               | 1.829             | 220               | 15           | 6            | 9          | -            |          |
| 65-69          | 1.670           | 1.650               | 1.458             | 192               | 20           | 3            | 17         | -            |          |
| 70-74          | 1.220           | 1.210               | 1.063             | 147               | 10           | 4            | 6          | -            |          |
| 75-79          | 936             | 924                 | 782               | 142               | 10           | 5            | 5          | 2            |          |
| 80-84          | 532             | 518                 | 429               | 89                | 13           | 3            | 10         | 1            |          |
| 85-89          | 232             | 220                 | 174               | 46                | 12           | -            | 12         | -            |          |
| 90-94          | 92              | 91                  | 83                | 8                 | -            | -            | -          | 1            |          |
| 95 y más       | 27              | 26                  | 16                | 10                | 1            | -            | 1          | -            |          |



IRIONDO

CUADRO P3-D: POBLACION TOTAL POR LUGAR DE NACIMIENTO SEGUN SEXO Y EDAD

| Sexo y edad  | Población total | Lugar de nacimiento |                   |                   |              |            |              | Ignorado   |
|--------------|-----------------|---------------------|-------------------|-------------------|--------------|------------|--------------|------------|
|              |                 | En el país          |                   | En el extranjero  |              | Total      | En otro país |            |
|              |                 | En esta provincia   | En otra provincia | En esta provincia | En otro país |            |              |            |
| <b>TOTAL</b> | <b>62.838</b>   | <b>61.692</b>       | <b>54.377</b>     | <b>7.315</b>      | <b>979</b>   | <b>183</b> | <b>796</b>   | <b>167</b> |
| 0-4          | 5.379           | 5.358               | 5.190             | 168               | 3            | 1          | 2            | 18         |
| 5-9          | 5.594           | 5.580               | 5.327             | 253               | 13           | 6          | 7            | 1          |
| 10-14        | 5.558           | 5.547               | 5.161             | 386               | 9            | 8          | 1            | 2          |
| 15-19        | 4.361           | 4.342               | 3.953             | 389               | 17           | 12         | 5            | 2          |
| 20-24        | 3.867           | 3.848               | 3.377             | 471               | 17           | 10         | 7            | 2          |
| 25-29        | 4.075           | 4.039               | 3.493             | 546               | 24           | 20         | 4            | 12         |
| 30-34        | 4.058           | 4.019               | 3.380             | 639               | 27           | 23         | 4            | 12         |
| 35-39        | 4.011           | 3.967               | 3.292             | 675               | 37           | 26         | 11           | 7          |
| 40-44        | 3.986           | 3.925               | 3.284             | 641               | 44           | 13         | 31           | 17         |
| 45-49        | 3.471           | 3.412               | 2.791             | 621               | 44           | 17         | 27           | 15         |
| 50-54        | 3.480           | 3.429               | 2.887             | 542               | 41           | 11         | 30           | 10         |
| 55-59        | 3.317           | 3.263               | 2.727             | 536               | 44           | 10         | 34           | 10         |
| 60-64        | 3.272           | 3.192               | 2.715             | 477               | 63           | 7          | 56           | 17         |
| 65-69        | 2.986           | 2.832               | 2.477             | 355               | 129          | 4          | 125          | 25         |
| 70-74        | 2.184           | 2.078               | 1.859             | 219               | 99           | 6          | 93           | 7          |
| 75-79        | 1.685           | 1.574               | 1.364             | 210               | 107          | 1          | 106          | 4          |
| 80-84        | 972             | 852                 | 732               | 120               | 116          | 2          | 114          | 4          |
| 85-89        | 428             | 331                 | 283               | 48                | 96           | 3          | 93           | 1          |
| 90-94        | 127             | 84                  | 69                | 15                | 42           | 2          | 40           | 1          |
| 95 y más     | 27              | 20                  | 16                | 4                 | 7            | 1          | 6            | -          |

IRIONDO

CUADRO P3-D: (Continuación)

| Sexo y edad    | Población total | Lugar de nacimiento |                   |                  |              |           |              | Ignorado   |
|----------------|-----------------|---------------------|-------------------|------------------|--------------|-----------|--------------|------------|
|                |                 | En el país          |                   | En el extranjero |              | Total     | En otro país |            |
|                |                 | En esta provincia   | En otra provincia | En el limítrofe  | En otro país |           |              |            |
| <b>VARONES</b> | <b>31.252</b>   | <b>30.662</b>       | <b>27.051</b>     | <b>3.611</b>     | <b>486</b>   | <b>95</b> | <b>391</b>   | <b>104</b> |
| 0-4            | 2.751           | 2.740               | 2.654             | 86               | 3            | 1         | 2            | 8          |
| 5-9            | 2.864           | 2.857               | 2.717             | 140              | 7            | 3         | 4            | -          |
| 10-14          | 2.795           | 2.791               | 2.588             | 203              | 3            | 2         | 1            | 1          |
| 15-19          | 2.207           | 2.195               | 1.997             | 198              | 10           | 7         | 3            | 2          |
| 20-24          | 1.879           | 1.868               | 1.649             | 219              | 9            | 6         | 3            | 2          |
| 25-29          | 2.071           | 2.050               | 1.762             | 288              | 12           | 9         | 3            | 9          |
| 30-34          | 2.038           | 2.018               | 1.715             | 303              | 12           | 10        | 2            | 8          |
| 35-39          | 2.073           | 2.053               | 1.726             | 327              | 16           | 14        | 2            | 4          |
| 40-44          | 2.050           | 2.017               | 1.694             | 323              | 22           | 5         | 17           | 11         |
| 45-49          | 1.789           | 1.757               | 1.436             | 321              | 26           | 11        | 15           | 6          |
| 50-54          | 1.769           | 1.732               | 1.452             | 280              | 30           | 9         | 21           | 7          |
| 55-59          | 1.620           | 1.588               | 1.316             | 272              | 23           | 6         | 17           | 9          |
| 60-64          | 1.643           | 1.598               | 1.358             | 240              | 38           | 4         | 34           | 7          |
| 65-69          | 1.415           | 1.330               | 1.178             | 152              | 65           | 3         | 62           | 20         |
| 70-74          | 1.009           | 954                 | 851               | 103              | 49           | 2         | 47           | 6          |
| 75-79          | 694             | 645                 | 559               | 86               | 47           | -         | 47           | 2          |
| 80-84          | 387             | 332                 | 284               | 48               | 54           | 1         | 53           | 1          |
| 85-89          | 151             | 109                 | 93                | 16               | 42           | 1         | 41           | -          |
| 90-94          | 38              | 23                  | 17                | 6                | 14           | -         | 14           | 1          |
| 95 y más       | 9               | 5                   | 5                 | -                | 4            | 1         | 3            | -          |

## IRIONDO

CUADRO P3-D: (Continuación)

| Sexo y edad    | Población total | Lugar de nacimiento |                   |                   |                   |           |              | Total     | 88 | 405 | 63 |          |
|----------------|-----------------|---------------------|-------------------|-------------------|-------------------|-----------|--------------|-----------|----|-----|----|----------|
|                |                 | En el país          |                   | En el extranjero  |                   | Total     | En otro país |           |    |     |    | Ignorado |
|                |                 | En esta provincia   | En otra provincia | En esta provincia | En otra provincia |           |              |           |    |     |    |          |
| <b>MUJERES</b> | <b>31.586</b>   | <b>31.030</b>       | <b>27.326</b>     | <b>3.704</b>      | <b>493</b>        | <b>88</b> | <b>405</b>   | <b>63</b> |    |     |    |          |
| 0-4            | 2.628           | 2.618               | 2.536             | 82                | -                 | -         | -            | 10        |    |     |    |          |
| 5-9            | 2.730           | 2.723               | 2.610             | 113               | 6                 | 3         | 3            | 1         |    |     |    |          |
| 10-14          | 2.763           | 2.756               | 2.573             | 183               | 6                 | 6         | -            | 1         |    |     |    |          |
| 15-19          | 2.154           | 2.147               | 1.956             | 191               | 7                 | 5         | 2            | -         |    |     |    |          |
| 20-24          | 1.988           | 1.980               | 1.728             | 252               | 8                 | 4         | 4            | -         |    |     |    |          |
| 25-29          | 2.004           | 1.989               | 1.731             | 258               | 12                | 11        | 1            | 3         |    |     |    |          |
| 30-34          | 2.020           | 2.001               | 1.665             | 336               | 15                | 13        | 2            | 4         |    |     |    |          |
| 35-39          | 1.938           | 1.914               | 1.566             | 348               | 21                | 12        | 9            | 3         |    |     |    |          |
| 40-44          | 1.936           | 1.908               | 1.590             | 318               | 22                | 8         | 14           | 6         |    |     |    |          |
| 45-49          | 1.682           | 1.655               | 1.355             | 300               | 18                | 6         | 12           | 9         |    |     |    |          |
| 50-54          | 1.711           | 1.697               | 1.435             | 262               | 11                | 2         | 9            | 3         |    |     |    |          |
| 55-59          | 1.697           | 1.675               | 1.411             | 264               | 21                | 4         | 17           | 1         |    |     |    |          |
| 60-64          | 1.629           | 1.594               | 1.357             | 237               | 25                | 3         | 22           | 10        |    |     |    |          |
| 65-69          | 1.571           | 1.502               | 1.299             | 203               | 64                | 1         | 63           | 5         |    |     |    |          |
| 70-74          | 1.175           | 1.124               | 1.008             | 116               | 50                | 4         | 46           | 1         |    |     |    |          |
| 75-79          | 991             | 929                 | 805               | 124               | 60                | 1         | 59           | 2         |    |     |    |          |
| 80-84          | 585             | 520                 | 448               | 72                | 62                | 1         | 61           | 3         |    |     |    |          |
| 85-89          | 277             | 222                 | 190               | 32                | 54                | 2         | 52           | 1         |    |     |    |          |
| 90-94          | 89              | 61                  | 52                | 9                 | 28                | 2         | 26           | -         |    |     |    |          |
| 95 y más       | 18              | 15                  | 11                | 4                 | 3                 | -         | 3            | -         |    |     |    |          |

LA CAPITAL

CUADRO P3-D: POBLACION TOTAL POR LUGAR DE NACIMIENTO SEGUN SEXO Y EDAD

| Sexo y edad  | Población total | Lugar de nacimiento |                   |                   |              |              |              | Ignorado   |
|--------------|-----------------|---------------------|-------------------|-------------------|--------------|--------------|--------------|------------|
|              |                 | En el país          |                   | En el extranjero  |              | Total        | En otro país |            |
|              |                 | En esta provincia   | En otra provincia | En esta provincia | En otro país |              |              |            |
| <b>TOTAL</b> | <b>441.982</b>  | <b>434.824</b>      | <b>386.766</b>    | <b>48.058</b>     | <b>6.998</b> | <b>2.094</b> | <b>4.904</b> | <b>160</b> |
| 0-4          | 45.178          | 45.089              | 44.051            | 1.038             | 50           | 33           | 17           | 39         |
| 5-9          | 45.390          | 45.277              | 43.547            | 1.730             | 105          | 72           | 33           | 8          |
| 10-14        | 46.931          | 46.772              | 44.392            | 2.380             | 153          | 97           | 56           | 6          |
| 15-19        | 39.427          | 39.133              | 35.808            | 3.325             | 283          | 229          | 54           | 11         |
| 20-24        | 32.468          | 32.162              | 28.554            | 3.608             | 301          | 248          | 53           | 5          |
| 25-29        | 30.608          | 30.303              | 26.479            | 3.824             | 299          | 236          | 63           | 6          |
| 30-34        | 28.732          | 28.454              | 24.455            | 3.999             | 276          | 219          | 57           | 2          |
| 35-39        | 27.642          | 27.370              | 23.318            | 4.052             | 264          | 161          | 103          | 8          |
| 40-44        | 26.426          | 25.985              | 21.952            | 4.033             | 437          | 158          | 279          | 4          |
| 45-49        | 23.006          | 22.599              | 19.080            | 3.519             | 403          | 112          | 291          | 4          |
| 50-54        | 20.091          | 19.706              | 16.424            | 3.282             | 382          | 93           | 289          | 3          |
| 55-59        | 18.607          | 18.188              | 15.149            | 3.039             | 407          | 86           | 321          | 12         |
| 60-64        | 17.971          | 17.340              | 14.163            | 3.177             | 621          | 72           | 549          | 10         |
| 65-69        | 14.384          | 13.460              | 10.922            | 2.538             | 914          | 87           | 827          | 10         |
| 70-74        | 10.557          | 9.996               | 8.076             | 1.920             | 556          | 75           | 481          | 5          |
| 75-79        | 7.647           | 7.140               | 5.755             | 1.385             | 502          | 52           | 450          | 5          |
| 80-84        | 4.441           | 3.853               | 3.067             | 786               | 579          | 40           | 539          | 9          |
| 85-89        | 1.837           | 1.464               | 1.162             | 302               | 363          | 17           | 346          | 10         |
| 90-94        | 547             | 456                 | 355               | 101               | 89           | 7            | 82           | 2          |
| 95 y más     | 92              | 77                  | 57                | 20                | 14           | -            | 14           | 1          |

## LA CAPITAL

CUADRO P3-D: (Continuación)

| Sexo y edad    | Población total | Lugar de nacimiento |                   |                   |                  |              |              | Ignorado |
|----------------|-----------------|---------------------|-------------------|-------------------|------------------|--------------|--------------|----------|
|                |                 | En el país          |                   | En el extranjero  |                  | Total        | En otro país |          |
|                |                 | En esta provincia   | En otra provincia | En esta provincia | En el extranjero |              |              |          |
| <b>VARONES</b> | <b>210.856</b>  | <b>186.945</b>      | <b>22.289</b>     | <b>3.538</b>      | <b>1.177</b>     | <b>2.361</b> | <b>84</b>    |          |
| 0-4            | 22.987          | 22.447              | 499               | 19                | 15               | 4            | 22           |          |
| 5-9            | 22.901          | 21.961              | 873               | 64                | 45               | 19           | 3            |          |
| 10-14          | 23.592          | 22.297              | 1.214             | 78                | 51               | 27           | 3            |          |
| 15-19          | 19.392          | 17.595              | 1.598             | 194               | 169              | 25           | 5            |          |
| 20-24          | 15.939          | 13.986              | 1.737             | 211               | 178              | 33           | 5            |          |
| 25-29          | 14.793          | 12.758              | 1.870             | 161               | 131              | 30           | 4            |          |
| 30-34          | 13.747          | 11.753              | 1.851             | 141               | 109              | 32           | 2            |          |
| 35-39          | 13.238          | 11.213              | 1.876             | 143               | 90               | 53           | 6            |          |
| 40-44          | 12.614          | 10.472              | 1.904             | 236               | 89               | 147          | 2            |          |
| 45-49          | 10.945          | 9.089               | 1.663             | 190               | 53               | 137          | 3            |          |
| 50-54          | 9.329           | 7.545               | 1.576             | 206               | 50               | 156          | 2            |          |
| 55-59          | 8.457           | 6.795               | 1.440             | 212               | 41               | 171          | 10           |          |
| 60-64          | 7.631           | 5.994               | 1.325             | 308               | 33               | 275          | 4            |          |
| 65-69          | 5.998           | 4.462               | 1.087             | 444               | 42               | 402          | 5            |          |
| 70-74          | 4.008           | 3.014               | 766               | 225               | 32               | 193          | 3            |          |
| 75-79          | 2.869           | 2.105               | 542               | 220               | 21               | 199          | 2            |          |
| 80-84          | 1.563           | 991                 | 307               | 265               | 18               | 247          | -            |          |
| 85-89          | 632             | 456                 | 114               | 175               | 8                | 167          | 1            |          |
| 90-94          | 191             | 151                 | 38                | 39                | 2                | 37           | 1            |          |
| 95 y más       | 30              | 22                  | 9                 | 7                 | -                | 7            | 1            |          |

LA CAPITAL

CUADRO P3-D: (Continuación)

| Sexo y edad    | Población total | Lugar de nacimiento |                   |                   |              |              |                   | Ignorado  |
|----------------|-----------------|---------------------|-------------------|-------------------|--------------|--------------|-------------------|-----------|
|                |                 | En el país          |                   | En el extranjero  |              | En otro país |                   |           |
|                |                 | Total               | En esta provincia | En otra provincia | Total        |              | En país limítrofe |           |
| <b>MUJERES</b> | <b>231.126</b>  | <b>227.590</b>      | <b>201.821</b>    | <b>25.769</b>     | <b>3.460</b> | <b>917</b>   | <b>2.543</b>      | <b>76</b> |
| 0-4            | 22.191          | 22.143              | 21.604            | 539               | 31           | 18           | 13                | 17        |
| 5-9            | 22.489          | 22.443              | 21.586            | 857               | 41           | 27           | 14                | 5         |
| 10-14          | 23.339          | 23.261              | 22.095            | 1.166             | 75           | 46           | 29                | 3         |
| 15-19          | 20.035          | 19.940              | 18.213            | 1.727             | 89           | 60           | 29                | 6         |
| 20-24          | 16.529          | 16.439              | 14.568            | 1.871             | 90           | 70           | 20                | -         |
| 25-29          | 15.815          | 15.675              | 13.721            | 1.954             | 138          | 105          | 33                | 2         |
| 30-34          | 14.985          | 14.850              | 12.702            | 2.148             | 135          | 110          | 25                | -         |
| 35-39          | 14.404          | 14.281              | 12.105            | 2.176             | 121          | 71           | 50                | 2         |
| 40-44          | 13.812          | 13.609              | 11.480            | 2.129             | 201          | 69           | 132               | 2         |
| 45-49          | 12.061          | 11.847              | 9.991             | 1.856             | 213          | 59           | 154               | 1         |
| 50-54          | 10.762          | 10.585              | 8.879             | 1.706             | 176          | 43           | 133               | 1         |
| 55-59          | 10.150          | 9.953               | 8.354             | 1.599             | 195          | 45           | 150               | 2         |
| 60-64          | 10.340          | 10.021              | 8.169             | 1.852             | 313          | 39           | 274               | 6         |
| 65-69          | 8.386           | 7.911               | 6.460             | 1.451             | 470          | 45           | 425               | 5         |
| 70-74          | 6.549           | 6.216               | 5.062             | 1.154             | 331          | 43           | 288               | 2         |
| 75-79          | 4.778           | 4.493               | 3.650             | 843               | 282          | 31           | 251               | 3         |
| 80-84          | 2.878           | 2.555               | 2.076             | 479               | 314          | 22           | 292               | 9         |
| 85-89          | 1.205           | 1.008               | 820               | 188               | 188          | 9            | 179               | 9         |
| 90-94          | 356             | 305                 | 242               | 63                | 50           | 5            | 45                | 1         |
| 95 y más       | 62              | 55                  | 44                | 11                | 7            | -            | 7                 | -         |

## LAS COLONIAS

CUADRO P3-D: POBLACION TOTAL POR LUGAR DE NACIMIENTO SEGUN SEXO Y EDAD

| Sexo y edad  | Población total | Lugar de nacimiento |                   |                   |              |            |              | Ignorado  |
|--------------|-----------------|---------------------|-------------------|-------------------|--------------|------------|--------------|-----------|
|              |                 | En el país          |                   | En el extranjero  |              | Total      | En otro país |           |
|              |                 | En esta provincia   | En otra provincia | En país limítrofe | En otro país |            |              |           |
| <b>TOTAL</b> | <b>86.046</b>   | <b>85.542</b>       | <b>79.150</b>     | <b>6.392</b>      | <b>452</b>   | <b>104</b> | <b>348</b>   | <b>52</b> |
| 0-4          | 7.922           | 7.892               | 7.708             | 184               | 1            | 1          | -            | 29        |
| 5-9          | 8.093           | 8.086               | 7.795             | 291               | 6            | 4          | 2            | 1         |
| 10-14        | 8.157           | 8.143               | 7.794             | 349               | 10           | 8          | 2            | 4         |
| 15-19        | 6.891           | 6.881               | 6.379             | 502               | 9            | 5          | 4            | 1         |
| 20-24        | 5.974           | 5.959               | 5.370             | 589               | 14           | 7          | 7            | 1         |
| 25-29        | 6.061           | 6.045               | 5.515             | 530               | 15           | 7          | 8            | 1         |
| 30-34        | 5.515           | 5.503               | 4.967             | 536               | 12           | 6          | 6            | -         |
| 35-39        | 5.227           | 5.215               | 4.625             | 590               | 12           | 6          | 6            | -         |
| 40-44        | 5.065           | 5.033               | 4.448             | 585               | 31           | 19         | 12           | 1         |
| 45-49        | 4.632           | 4.606               | 4.101             | 505               | 25           | 7          | 18           | 1         |
| 50-54        | 4.357           | 4.332               | 3.877             | 455               | 23           | 10         | 13           | 2         |
| 55-59        | 4.004           | 3.984               | 3.625             | 359               | 18           | 5          | 13           | 2         |
| 60-64        | 3.993           | 3.952               | 3.651             | 301               | 40           | 5          | 35           | 1         |
| 65-69        | 3.516           | 3.456               | 3.233             | 223               | 58           | 6          | 52           | 2         |
| 70-74        | 2.666           | 2.634               | 2.486             | 148               | 31           | 1          | 30           | 1         |
| 75-79        | 2.110           | 2.073               | 1.940             | 133               | 37           | 3          | 34           | -         |
| 80-84        | 1.177           | 1.128               | 1.052             | 76                | 45           | 2          | 43           | 4         |
| 85-89        | 513             | 468                 | 439               | 29                | 44           | 2          | 42           | 1         |
| 90-94        | 150             | 132                 | 127               | 5                 | 18           | -          | 18           | -         |
| 95 y más     | 23              | 20                  | 18                | 2                 | 3            | -          | 3            | -         |

LAS COLONIAS

CUADRO P3-D: (Continuación)

| Sexo y edad    | Población total | Lugar de nacimiento |                   |                   |                  |                   |              |           | Ignorado |
|----------------|-----------------|---------------------|-------------------|-------------------|------------------|-------------------|--------------|-----------|----------|
|                |                 | En el país          |                   |                   | En el extranjero |                   |              |           |          |
|                |                 | Total               | En esta provincia | En otra provincia | Total            | En país limítrofe | En otro país |           |          |
| <b>VARONES</b> | <b>42.875</b>   | <b>42.604</b>       | <b>39.229</b>     | <b>3.375</b>      | <b>243</b>       | <b>61</b>         | <b>182</b>   | <b>28</b> |          |
| 0-4            | 3.975           | 3.962               | 3.861             | 101               | -                | -                 | -            | 13        |          |
| 5-9            | 4.182           | 4.179               | 4.032             | 147               | 3                | 3                 | -            | -         |          |
| 10-14          | 4.019           | 4.011               | 3.834             | 177               | 7                | 6                 | 1            | 1         |          |
| 15-19          | 3.605           | 3.600               | 3.285             | 315               | 4                | 1                 | 3            | 1         |          |
| 20-24          | 3.203           | 3.195               | 2.825             | 370               | 8                | 2                 | 6            | -         |          |
| 25-29          | 3.097           | 3.085               | 2.829             | 256               | 11               | 5                 | 6            | 1         |          |
| 30-34          | 2.811           | 2.802               | 2.520             | 282               | 9                | 4                 | 5            | -         |          |
| 35-39          | 2.702           | 2.695               | 2.398             | 297               | 7                | 3                 | 4            | -         |          |
| 40-44          | 2.564           | 2.543               | 2.225             | 318               | 20               | 11                | 9            | 1         |          |
| 45-49          | 2.365           | 2.348               | 2.083             | 265               | 16               | 4                 | 12           | 1         |          |
| 50-54          | 2.188           | 2.176               | 1.931             | 245               | 11               | 7                 | 4            | 1         |          |
| 55-59          | 1.936           | 1.923               | 1.726             | 197               | 11               | 4                 | 7            | 2         |          |
| 60-64          | 1.882           | 1.859               | 1.709             | 150               | 22               | 3                 | 19           | 1         |          |
| 65-69          | 1.603           | 1.571               | 1.474             | 97                | 30               | 3                 | 27           | 2         |          |
| 70-74          | 1.199           | 1.185               | 1.117             | 68                | 13               | -                 | 13           | 1         |          |
| 75-79          | 856             | 838                 | 786               | 52                | 18               | 3                 | 15           | -         |          |
| 80-84          | 445             | 423                 | 399               | 24                | 20               | -                 | 20           | 2         |          |
| 85-89          | 184             | 160                 | 148               | 12                | 23               | 2                 | 21           | 1         |          |
| 90-94          | 53              | 44                  | 43                | 1                 | 9                | -                 | 9            | -         |          |
| 95 y más       | 6               | 5                   | 4                 | 1                 | 1                | -                 | 1            | -         |          |



## LAS COLONIAS

CUADRO P3-D: (Continuación)

| Sexo y edad    | Población total | Lugar de nacimiento |                   |                   |              |           |              | Ignorado  |
|----------------|-----------------|---------------------|-------------------|-------------------|--------------|-----------|--------------|-----------|
|                |                 | En el país          |                   | En el extranjero  |              | Total     | En otro país |           |
|                |                 | En esta provincia   | En otra provincia | En país limítrofe | En otro país |           |              |           |
| <b>MUJERES</b> | <b>43.171</b>   | <b>42.938</b>       | <b>39.921</b>     | <b>3.017</b>      | <b>209</b>   | <b>43</b> | <b>166</b>   | <b>24</b> |
| 0-4            | 3.947           | 3.930               | 3.847             | 83                | 1            | 1         | -            | 16        |
| 5-9            | 3.911           | 3.907               | 3.763             | 144               | 3            | 1         | 2            | 1         |
| 10-14          | 4.138           | 4.132               | 3.960             | 172               | 3            | 2         | 1            | 3         |
| 15-19          | 3.286           | 3.281               | 3.094             | 187               | 5            | 4         | 1            | -         |
| 20-24          | 2.771           | 2.764               | 2.545             | 219               | 6            | 5         | 1            | 1         |
| 25-29          | 2.964           | 2.960               | 2.686             | 274               | 4            | 2         | 2            | -         |
| 30-34          | 2.704           | 2.701               | 2.447             | 254               | 3            | 2         | 1            | -         |
| 35-39          | 2.525           | 2.520               | 2.227             | 293               | 5            | 3         | 2            | -         |
| 40-44          | 2.501           | 2.490               | 2.223             | 267               | 11           | 8         | 3            | -         |
| 45-49          | 2.267           | 2.258               | 2.018             | 240               | 9            | 3         | 6            | -         |
| 50-54          | 2.169           | 2.156               | 1.946             | 210               | 12           | 3         | 9            | 1         |
| 55-59          | 2.068           | 2.061               | 1.899             | 162               | 7            | 1         | 6            | -         |
| 60-64          | 2.111           | 2.093               | 1.942             | 151               | 18           | 2         | 16           | -         |
| 65-69          | 1.913           | 1.885               | 1.759             | 126               | 28           | 3         | 25           | -         |
| 70-74          | 1.467           | 1.449               | 1.369             | 80                | 18           | 1         | 17           | -         |
| 75-79          | 1.254           | 1.235               | 1.154             | 81                | 19           | -         | 19           | -         |
| 80-84          | 732             | 705                 | 653               | 52                | 25           | 2         | 23           | 2         |
| 85-89          | 329             | 308                 | 291               | 17                | 21           | -         | 21           | -         |
| 90-94          | 97              | 88                  | 84                | 4                 | 9            | -         | 9            | -         |
| 95 y más       | 17              | 15                  | 14                | 1                 | 2            | -         | 2            | -         |

9 DE JULIO

CUADRO P3-D: POBLACION TOTAL POR LUGAR DE NACIMIENTO SEGUN SEXO Y EDAD

| Sexo y edad  | Población total | Lugar de nacimiento |                   |                   |            |                   |              |           |
|--------------|-----------------|---------------------|-------------------|-------------------|------------|-------------------|--------------|-----------|
|              |                 | En el país          |                   | En el extranjero  |            |                   | En otro país | Ignorado  |
|              |                 | Total               | En esta provincia | En otra provincia | Total      | En país limítrofe |              |           |
| <b>TOTAL</b> | <b>27.285</b>   | <b>27.135</b>       | <b>22.597</b>     | <b>4.538</b>      | <b>122</b> | <b>31</b>         | <b>91</b>    | <b>28</b> |
| 0-4          | 3.494           | 3.486               | 3.268             | 218               | -          | -                 | -            | 8         |
| 5-9          | 3.455           | 3.452               | 3.175             | 277               | -          | -                 | -            | 3         |
| 10-14        | 3.434           | 3.434               | 3.086             | 348               | -          | -                 | -            | -         |
| 15-19        | 2.606           | 2.604               | 2.334             | 270               | 2          | -                 | 2            | -         |
| 20-24        | 2.038           | 2.037               | 1.757             | 280               | 1          | 1                 | -            | -         |
| 25-29        | 1.965           | 1.963               | 1.588             | 375               | 2          | 2                 | -            | -         |
| 30-34        | 1.757           | 1.756               | 1.389             | 367               | 1          | 1                 | -            | -         |
| 35-39        | 1.721           | 1.716               | 1.285             | 431               | 4          | 3                 | 1            | 1         |
| 40-44        | 1.491           | 1.482               | 1.138             | 344               | 8          | 3                 | 5            | 1         |
| 45-49        | 1.256           | 1.246               | 898               | 348               | 10         | 5                 | 5            | -         |
| 50-54        | 1.095           | 1.086               | 765               | 321               | 7          | 4                 | 3            | 2         |
| 55-59        | 832             | 814                 | 571               | 243               | 16         | 2                 | 14           | 2         |
| 60-64        | 748             | 734                 | 496               | 238               | 10         | 2                 | 8            | 4         |
| 65-69        | 573             | 550                 | 350               | 200               | 20         | 3                 | 17           | 3         |
| 70-74        | 393             | 379                 | 235               | 144               | 14         | 2                 | 12           | -         |
| 75-79        | 233             | 220                 | 146               | 74                | 10         | 1                 | 9            | 3         |
| 80-84        | 135             | 123                 | 81                | 42                | 11         | 2                 | 9            | 1         |
| 85-89        | 48              | 42                  | 26                | 16                | 6          | -                 | 6            | -         |
| 90-94        | 10              | 10                  | 8                 | 2                 | -          | -                 | -            | -         |
| 95 y más     | 1               | 1                   | 1                 | -                 | -          | -                 | -            | -         |

9 DE JULIO

CUADRO P3-D: (Continuación)

| Sexo y edad    | Población total | Lugar de nacimiento |                   |                   |              |           |              | Ignorado  |
|----------------|-----------------|---------------------|-------------------|-------------------|--------------|-----------|--------------|-----------|
|                |                 | En el país          |                   | En el extranjero  |              | Total     | En otro país |           |
|                |                 | En esta provincia   | En otra provincia | En país limítrofe | En otro país |           |              |           |
| <b>VARONES</b> | <b>14.190</b>   | <b>14.110</b>       | <b>11.712</b>     | <b>2.398</b>      | <b>63</b>    | <b>16</b> | <b>47</b>    | <b>17</b> |
| 0-4            | 1.747           | 1.744               | 1.645             | 99                | -            | -         | -            | 3         |
| 5-9            | 1.756           | 1.755               | 1.621             | 134               | -            | -         | -            | 1         |
| 10-14          | 1.741           | 1.741               | 1.588             | 153               | -            | -         | -            | -         |
| 15-19          | 1.283           | 1.282               | 1.162             | 120               | 1            | -         | 1            | -         |
| 20-24          | 1.056           | 1.055               | 909               | 146               | 1            | 1         | -            | -         |
| 25-29          | 1.026           | 1.026               | 822               | 204               | -            | -         | -            | -         |
| 30-34          | 926             | 926                 | 739               | 187               | -            | -         | -            | -         |
| 35-39          | 941             | 938                 | 704               | 234               | 2            | 2         | -            | 1         |
| 40-44          | 820             | 812                 | 618               | 194               | 7            | 2         | 5            | 1         |
| 45-49          | 701             | 695                 | 497               | 198               | 6            | 2         | 4            | -         |
| 50-54          | 637             | 631                 | 440               | 191               | 4            | 3         | 1            | 2         |
| 55-59          | 445             | 436                 | 287               | 149               | 7            | 1         | 6            | 2         |
| 60-64          | 408             | 398                 | 262               | 136               | 7            | -         | 7            | 3         |
| 65-69          | 308             | 296                 | 179               | 117               | 10           | 2         | 8            | 2         |
| 70-74          | 200             | 192                 | 117               | 75                | 8            | 1         | 7            | -         |
| 75-79          | 101             | 96                  | 64                | 32                | 3            | 1         | 2            | 2         |
| 80-84          | 70              | 65                  | 46                | 19                | 5            | 1         | 4            | -         |
| 85-89          | 19              | 17                  | 8                 | 9                 | 2            | -         | 2            | -         |
| 90-94          | 4               | 4                   | 3                 | 1                 | -            | -         | 1            | -         |
| 95 y más       | 1               | 1                   | 1                 | -                 | -            | -         | -            | -         |

9 DE JULIO

CUADRO P3-D: (Continuación)

| Sexo y edad    | Población total | Lugar de nacimiento |                   |                   |                  |                   |              |              | Ignorado |
|----------------|-----------------|---------------------|-------------------|-------------------|------------------|-------------------|--------------|--------------|----------|
|                |                 | En el país          |                   |                   | En el extranjero |                   |              | En otro país |          |
|                |                 | Total               | En esta provincia | En otra provincia | Total            | En país limítrofe | En otro país |              |          |
|                |                 |                     |                   |                   |                  |                   |              |              |          |
| <b>MUJERES</b> | <b>13.095</b>   | <b>13.025</b>       | <b>10.885</b>     | <b>2.140</b>      | <b>59</b>        | <b>15</b>         | <b>44</b>    | <b>11</b>    |          |
| 0-4            | 1.747           | 1.742               | 1.623             | 119               | -                | -                 | -            | 5            |          |
| 5-9            | 1.699           | 1.697               | 1.554             | 143               | -                | -                 | -            | 2            |          |
| 10-14          | 1.693           | 1.693               | 1.498             | 195               | -                | -                 | -            | -            |          |
| 15-19          | 1.323           | 1.322               | 1.172             | 150               | 1                | -                 | 1            | -            |          |
| 20-24          | 982             | 982                 | 848               | 134               | -                | -                 | -            | -            |          |
| 25-29          | 939             | 937                 | 766               | 171               | 2                | 2                 | -            | -            |          |
| 30-34          | 831             | 830                 | 650               | 180               | 1                | 1                 | -            | -            |          |
| 35-39          | 780             | 778                 | 581               | 197               | 2                | 1                 | 1            | -            |          |
| 40-44          | 671             | 670                 | 520               | 150               | 1                | 1                 | -            | -            |          |
| 45-49          | 555             | 551                 | 401               | 150               | 4                | 3                 | 1            | -            |          |
| 50-54          | 458             | 455                 | 325               | 130               | 3                | 1                 | 2            | -            |          |
| 55-59          | 387             | 378                 | 284               | 94                | 9                | 1                 | 8            | -            |          |
| 60-64          | 340             | 336                 | 234               | 102               | 3                | 2                 | 1            | 1            |          |
| 65-69          | 265             | 254                 | 171               | 83                | 10               | 1                 | 9            | 1            |          |
| 70-74          | 193             | 187                 | 118               | 69                | 6                | 1                 | 5            | -            |          |
| 75-79          | 132             | 124                 | 82                | 42                | 7                | -                 | 7            | 1            |          |
| 80-84          | 65              | 58                  | 35                | 23                | 6                | 1                 | 5            | 1            |          |
| 85-89          | 29              | 25                  | 18                | 7                 | 4                | -                 | 4            | -            |          |
| 90-94          | 6               | 6                   | 5                 | 1                 | -                | -                 | -            | -            |          |
| 95 y más       | -               | -                   | -                 | -                 | -                | -                 | -            | -            |          |

ESTADÍSTICO

## ROSARIO

CUADRO P3-D: POBLACION TOTAL POR LUGAR DE NACIMIENTO SEGUN SEXO Y EDAD

| Sexo y edad  | Población total  | Lugar de nacimiento |                   |                  |               |              |               | Ignora do  |
|--------------|------------------|---------------------|-------------------|------------------|---------------|--------------|---------------|------------|
|              |                  | En el país          |                   | En el extranjero |               | Total        | En otro país  |            |
|              |                  | En esta provincia   | En otra provincia | En el extranjero | En otro país  |              |               |            |
| <b>TOTAL</b> | <b>1.079.359</b> | <b>1.046.160</b>    | <b>851.997</b>    | <b>194.163</b>   | <b>32.685</b> | <b>7.794</b> | <b>24.891</b> | <b>514</b> |
| 0-4          | 99.837           | 99.648              | 96.813            | 2.835            | 156           | 67           | 89            | 33         |
| 5-9          | 101.203          | 100.801             | 95.530            | 5.271            | 385           | 173          | 212           | 17         |
| 10-14        | 103.127          | 102.496             | 94.221            | 8.275            | 602           | 244          | 358           | 29         |
| 15-19        | 87.012           | 86.182              | 74.680            | 11.502           | 817           | 389          | 428           | 13         |
| 20-24        | 80.394           | 79.124              | 63.462            | 15.662           | 1.254         | 637          | 617           | 16         |
| 25-29        | 73.630           | 72.521              | 55.303            | 17.218           | 1.097         | 732          | 365           | 12         |
| 30-34        | 71.599           | 70.480              | 52.972            | 17.508           | 1.107         | 707          | 600           | 12         |
| 35-39        | 69.247           | 67.724              | 49.241            | 18.483           | 1.506         | 832          | 674           | 17         |
| 40-44        | 64.341           | 61.933              | 44.445            | 17.488           | 2.376         | 805          | 1.571         | 32         |
| 45-49        | 56.503           | 54.344              | 38.755            | 15.589           | 2.143         | 654          | 1.489         | 16         |
| 50-54        | 52.956           | 50.860              | 36.739            | 14.121           | 2.073         | 557          | 1.516         | 23         |
| 55-59        | 50.298           | 48.197              | 35.522            | 12.675           | 2.067         | 468          | 1.599         | 34         |
| 60-64        | 50.800           | 47.931              | 35.780            | 12.151           | 2.832         | 420          | 2.412         | 37         |
| 65-69        | 43.678           | 39.354              | 29.993            | 9.361            | 4.289         | 347          | 3.942         | 35         |
| 70-74        | 31.330           | 28.478              | 21.512            | 6.966            | 2.809         | 292          | 2.517         | 43         |
| 75-79        | 23.088           | 20.500              | 15.493            | 5.007            | 2.541         | 205          | 2.336         | 47         |
| 80-84        | 13.188           | 10.613              | 7.922             | 2.691            | 2.528         | 135          | 2.393         | 47         |
| 85-89        | 5.484            | 3.864               | 2.803             | 1.061            | 1.585         | 93           | 1.492         | 35         |
| 90-94        | 1.341            | 927                 | 684               | 243              | 405           | 31           | 374           | 9          |
| 95 y más     | 303              | 183                 | 127               | 56               | 113           | 6            | 107           | 7          |

ROSARIO

CUADRO P3-D: (Continuación)

| Sexo y edad    | Población total | Lugar de nacimiento |                   |                   |               |                   |               | Ignorado   |
|----------------|-----------------|---------------------|-------------------|-------------------|---------------|-------------------|---------------|------------|
|                |                 | En el país          |                   | En el extranjero  |               |                   |               |            |
|                |                 | Total               | En esta provincia | En otra provincia | Total         | En país limítrofe | En otro país  |            |
| <b>VARONES</b> | <b>516.411</b>  | <b>500.504</b>      | <b>410.722</b>    | <b>89.782</b>     | <b>15.644</b> | <b>3.782</b>      | <b>11.862</b> | <b>263</b> |
| 0-4            | 50.394          | 50.294              | 48.928            | 1.366             | 80            | 29                | 51            | 20         |
| 5-9            | 51.543          | 51.340              | 48.669            | 2.671             | 186           | 92                | 94            | 17         |
| 10-14          | 51.976          | 51.669              | 47.619            | 4.050             | 283           | 116               | 167           | 24         |
| 15-19          | 42.608          | 42.170              | 36.875            | 5.295             | 429           | 194               | 235           | 9          |
| 20-24          | 39.701          | 39.021              | 31.509            | 7.512             | 673           | 308               | 365           | 7          |
| 25-29          | 36.389          | 35.844              | 27.558            | 8.286             | 539           | 358               | 181           | 6          |
| 30-34          | 34.866          | 34.321              | 25.936            | 8.385             | 536           | 328               | 208           | 9          |
| 35-39          | 33.673          | 32.817              | 23.946            | 8.871             | 843           | 426               | 417           | 13         |
| 40-44          | 30.892          | 29.715              | 21.433            | 8.282             | 1.153         | 406               | 747           | 24         |
| 45-49          | 27.070          | 25.965              | 18.511            | 7.454             | 1.096         | 347               | 749           | 9          |
| 50-54          | 25.222          | 24.147              | 17.368            | 6.779             | 1.062         | 286               | 776           | 13         |
| 55-59          | 23.145          | 22.145              | 16.183            | 5.962             | 978           | 230               | 748           | 22         |
| 60-64          | 22.335          | 20.920              | 15.672            | 5.248             | 1.400         | 213               | 1.187         | 15         |
| 65-69          | 18.865          | 16.778              | 12.903            | 3.875             | 2.071         | 179               | 1.892         | 16         |
| 70-74          | 12.280          | 11.009              | 8.359             | 2.650             | 1.256         | 110               | 1.146         | 15         |
| 75-79          | 8.458           | 7.407               | 5.636             | 1.771             | 1.037         | 81                | 956           | 14         |
| 80-84          | 4.666           | 3.533               | 2.633             | 900               | 1.119         | 40                | 1.079         | 14         |
| 85-89          | 1.829           | 1.130               | 796               | 334               | 686           | 24                | 662           | 13         |
| 90-94          | 398             | 230                 | 157               | 73                | 167           | 12                | 155           | 1          |
| 95 y más       | 101             | 49                  | 31                | 18                | 50            | 3                 | 47            | 2          |

## ROSARIO

CUADRO P3-D: (Continuación)

| Sexo y edad    | Población total | Lugar de nacimiento |                   |                   |               |              |                   | Ignorado   |
|----------------|-----------------|---------------------|-------------------|-------------------|---------------|--------------|-------------------|------------|
|                |                 | En el país          |                   | En el extranjero  |               | En otro país |                   |            |
|                |                 | Total               | En esta provincia | En otra provincia | Total         |              | En país limítrofe |            |
| <b>MUJERES</b> | <b>562.948</b>  | <b>545.656</b>      | <b>441.275</b>    | <b>104.381</b>    | <b>17.041</b> | <b>4.012</b> | <b>13.029</b>     | <b>251</b> |
| 0-4            | 49.443          | 49.354              | 47.885            | 1.469             | 76            | 38           | 38                | 13         |
| 5-9            | 49.660          | 49.461              | 46.861            | 2.600             | 199           | 81           | 118               | -          |
| 10-14          | 51.151          | 50.827              | 46.602            | 4.225             | 319           | 128          | 191               | 5          |
| 15-19          | 44.404          | 44.012              | 37.805            | 6.207             | 388           | 195          | 193               | 4          |
| 20-24          | 40.693          | 40.103              | 31.953            | 8.150             | 581           | 329          | 252               | 9          |
| 25-29          | 37.241          | 36.677              | 27.745            | 8.932             | 558           | 374          | 184               | 6          |
| 30-34          | 36.733          | 36.159              | 27.036            | 9.123             | 571           | 379          | 192               | 3          |
| 35-39          | 35.574          | 34.907              | 25.295            | 9.612             | 663           | 406          | 257               | 4          |
| 40-44          | 33.449          | 32.218              | 23.012            | 9.206             | 1.223         | 399          | 824               | 8          |
| 45-49          | 29.433          | 28.379              | 20.244            | 8.135             | 1.047         | 307          | 740               | 7          |
| 50-54          | 27.734          | 26.713              | 19.371            | 7.342             | 1.011         | 271          | 740               | 10         |
| 55-59          | 27.153          | 26.052              | 19.339            | 6.713             | 1.089         | 238          | 851               | 12         |
| 60-64          | 28.465          | 27.011              | 20.108            | 6.903             | 1.432         | 207          | 1.225             | 22         |
| 65-69          | 24.813          | 22.576              | 17.090            | 5.486             | 2.218         | 168          | 2.050             | 19         |
| 70-74          | 19.050          | 17.469              | 13.153            | 4.316             | 1.553         | 182          | 1.371             | 28         |
| 75-79          | 14.630          | 13.093              | 9.857             | 3.236             | 1.504         | 124          | 1.380             | 33         |
| 80-84          | 8.522           | 7.080               | 5.289             | 1.791             | 1.409         | 95           | 1.314             | 33         |
| 85-89          | 3.655           | 2.734               | 2.007             | 727               | 899           | 69           | 830               | 22         |
| 90-94          | 943             | 697                 | 527               | 170               | 238           | 19           | 219               | 8          |
| 95 y más       | 202             | 134                 | 96                | 38                | 63            | 3            | 60                | 5          |

SAN CRISTOBAL

CUADRO P3-D: POBLACION TOTAL POR LUGAR DE NACIMIENTO SEGUN SEXO Y EDAD

| Sexo y edad  | Población total | Lugar de nacimiento |                   |                   |              |           |              | Ignorado  |
|--------------|-----------------|---------------------|-------------------|-------------------|--------------|-----------|--------------|-----------|
|              |                 | En el país          |                   | En el extranjero  |              | Total     | En otro país |           |
|              |                 | En esta provincia   | En otra provincia | En esta provincia | En otro país |           |              |           |
| <b>TOTAL</b> | <b>63.353</b>   | <b>62.953</b>       | <b>53.916</b>     | <b>9.035</b>      | <b>360</b>   | <b>47</b> | <b>313</b>   | <b>40</b> |
| 0-4          | 6.872           | 6.868               | 6.329             | 539               | -            | -         | -            | 4         |
| 5-9          | 6.601           | 6.596               | 6.039             | 557               | 2            | 1         | 1            | 3         |
| 10-14        | 6.543           | 6.536               | 5.939             | 597               | 3            | 2         | 1            | 4         |
| 15-19        | 5.180           | 5.174               | 4.640             | 534               | 4            | 3         | 1            | 2         |
| 20-24        | 4.203           | 4.199               | 3.702             | 497               | 3            | 3         | -            | 1         |
| 25-29        | 4.309           | 4.298               | 3.685             | 613               | 9            | 4         | 5            | 2         |
| 30-34        | 4.261           | 4.256               | 3.549             | 707               | 3            | 1         | 2            | 2         |
| 35-39        | 3.868           | 3.857               | 3.126             | 731               | 10           | 3         | 7            | 1         |
| 40-44        | 3.720           | 3.705               | 2.943             | 762               | 12           | 3         | 9            | 3         |
| 45-49        | 3.236           | 3.220               | 2.555             | 665               | 12           | 4         | 8            | 4         |
| 50-54        | 3.081           | 3.064               | 2.422             | 642               | 16           | 5         | 11           | 1         |
| 55-59        | 2.773           | 2.757               | 2.214             | 543               | 12           | 1         | 11           | 4         |
| 60-64        | 2.691           | 2.653               | 2.147             | 506               | 38           | 5         | 33           | -         |
| 65-69        | 2.261           | 2.203               | 1.807             | 396               | 56           | 6         | 50           | 2         |
| 70-74        | 1.647           | 1.600               | 1.278             | 322               | 46           | 3         | 43           | 1         |
| 75-79        | 1.101           | 1.060               | 836               | 224               | 40           | 2         | 38           | 1         |
| 80-84        | 641             | 596                 | 470               | 126               | 44           | -         | 44           | 1         |
| 85-89        | 273             | 241                 | 185               | 56                | 29           | 1         | 28           | 3         |
| 90-94        | 78              | 58                  | 42                | 16                | 20           | -         | 20           | -         |
| 95 y más     | 14              | 12                  | 10                | 2                 | 1            | -         | 1            | 1         |

TABLA P3-D



## SAN CRISTOBAL

CUADRO P3-D: (Continuación)

| Sexo y edad    | Población total | Lugar de nacimiento |                   |                  |              |           |              | Total     | En otro país | Ignorado |
|----------------|-----------------|---------------------|-------------------|------------------|--------------|-----------|--------------|-----------|--------------|----------|
|                |                 | En el país          |                   | En el extranjero |              | Total     | En otro país |           |              |          |
|                |                 | En esta provincia   | En otra provincia | En el limítrofe  | En otro país |           |              |           |              |          |
| <b>VARONES</b> | <b>31.694</b>   | <b>31.509</b>       | <b>27.103</b>     | <b>4.406</b>     | <b>163</b>   | <b>20</b> | <b>143</b>   | <b>22</b> |              |          |
| 0-4            | 3.536           | 3.536               | 3.270             | 266              | -            | -         | -            | -         | -            |          |
| 5-9            | 3.318           | 3.314               | 3.044             | 270              | 1            | -         | 1            | 3         | 3            |          |
| 10-14          | 3.313           | 3.311               | 2.992             | 319              | -            | -         | -            | 2         | 2            |          |
| 15-19          | 2.513           | 2.511               | 2.254             | 257              | 1            | -         | 1            | 1         | 1            |          |
| 20-24          | 2.079           | 2.079               | 1.856             | 223              | -            | -         | -            | -         | -            |          |
| 25-29          | 2.156           | 2.149               | 1.870             | 279              | 5            | 2         | 3            | 2         | 2            |          |
| 30-34          | 2.187           | 2.184               | 1.825             | 359              | 2            | -         | 2            | 1         | 1            |          |
| 35-39          | 2.029           | 2.024               | 1.664             | 360              | 4            | 2         | 3            | 1         | 1            |          |
| 40-44          | 1.927           | 1.920               | 1.536             | 384              | 5            | 2         | 3            | 2         | 2            |          |
| 45-49          | 1.673           | 1.664               | 1.315             | 349              | 5            | 2         | 3            | 4         | 4            |          |
| 50-54          | 1.553           | 1.541               | 1.202             | 339              | 11           | 4         | 7            | 1         | 1            |          |
| 55-59          | 1.389           | 1.381               | 1.133             | 248              | 5            | -         | 5            | 3         | 3            |          |
| 60-64          | 1.313           | 1.297               | 1.046             | 251              | 16           | 2         | 14           | -         | -            |          |
| 65-69          | 1.095           | 1.063               | 881               | 182              | 30           | 3         | 27           | 2         | 2            |          |
| 70-74          | 753             | 733                 | 585               | 148              | 20           | 2         | 18           | -         | -            |          |
| 75-79          | 473             | 452                 | 360               | 92               | 21           | 1         | 20           | -         | -            |          |
| 80-84          | 257             | 239                 | 184               | 55               | 18           | -         | 18           | -         | -            |          |
| 85-89          | 94              | 87                  | 68                | 19               | 7            | -         | 7            | -         | -            |          |
| 90-94          | 33              | 22                  | 16                | 6                | 11           | -         | 11           | -         | -            |          |
| 95 y más       | 3               | 2                   | 2                 | -                | 1            | -         | 1            | -         | -            |          |

SAN CRISTOBAL

CUADRO P3-D: (Continuación)

| Sexo y edad    | Población total | Lugar de nacimiento |                   |                   |            |                   |              | Ignorado  |
|----------------|-----------------|---------------------|-------------------|-------------------|------------|-------------------|--------------|-----------|
|                |                 | En el país          |                   | En el extranjero  |            |                   |              |           |
|                |                 | Total               | En esta provincia | En otra provincia | Total      | En país limítrofe | En otro país |           |
| <b>MUJERES</b> | <b>31.659</b>   | <b>31.444</b>       | <b>26.815</b>     | <b>4.629</b>      | <b>197</b> | <b>27</b>         | <b>170</b>   | <b>18</b> |
| 0-4            | 3.336           | 3.332               | 3.059             | 273               | -          | -                 | -            | 4         |
| 5-9            | 3.283           | 3.282               | 2.995             | 287               | 1          | 1                 | -            | -         |
| 10-14          | 3.230           | 3.225               | 2.947             | 278               | 3          | 2                 | 1            | 2         |
| 15-19          | 2.667           | 2.663               | 2.386             | 277               | 3          | 3                 | -            | 1         |
| 20-24          | 2.124           | 2.120               | 1.846             | 274               | 3          | 3                 | -            | 1         |
| 25-29          | 2.153           | 2.149               | 1.815             | 334               | 4          | 2                 | 2            | -         |
| 30-34          | 2.074           | 2.072               | 1.724             | 348               | 1          | 1                 | -            | 1         |
| 35-39          | 1.839           | 1.833               | 1.462             | 371               | 6          | 1                 | 5            | -         |
| 40-44          | 1.793           | 1.785               | 1.407             | 378               | 7          | 1                 | 6            | 1         |
| 45-49          | 1.563           | 1.556               | 1.240             | 316               | 7          | 2                 | 5            | -         |
| 50-54          | 1.528           | 1.523               | 1.220             | 303               | 5          | 1                 | 4            | -         |
| 55-59          | 1.384           | 1.376               | 1.081             | 295               | 7          | 1                 | 6            | 1         |
| 60-64          | 1.378           | 1.356               | 1.101             | 255               | 22         | 3                 | 19           | -         |
| 65-69          | 1.166           | 1.140               | 926               | 214               | 26         | 3                 | 23           | -         |
| 70-74          | 894             | 867                 | 693               | 174               | 26         | 1                 | 25           | 1         |
| 75-79          | 628             | 608                 | 476               | 132               | 19         | 1                 | 18           | 1         |
| 80-84          | 384             | 357                 | 286               | 71                | 26         | -                 | 26           | 1         |
| 85-89          | 179             | 154                 | 117               | 37                | 22         | 1                 | 21           | 3         |
| 90-94          | 45              | 36                  | 26                | 10                | 9          | -                 | 9            | -         |
| 95 y más       | 11              | 10                  | 8                 | 2                 | -          | -                 | -            | 1         |

SAN JAVIER

CUADRO P3-D: POBLACION TOTAL POR LUGAR DE NACIMIENTO SEGUN SEXO Y EDAD

| Sexo y edad  | Población total | Lugar de nacimiento |                   |                   |           |                   |              |           | Ignorado |
|--------------|-----------------|---------------------|-------------------|-------------------|-----------|-------------------|--------------|-----------|----------|
|              |                 | En el país          |                   | En el extranjero  |           |                   | En otro país |           |          |
|              |                 | Total               | En esta provincia | En otra provincia | Total     | En país limítrofe |              |           |          |
| <b>TOTAL</b> | <b>26.369</b>   | <b>26.288</b>       | <b>25.183</b>     | <b>1.105</b>      | <b>67</b> | <b>22</b>         | <b>45</b>    | <b>14</b> |          |
| 0-4          | 3.469           | 3.459               | 3.408             | 51                | -         | -                 | -            | 10        |          |
| 5-9          | 3.303           | 3.302               | 3.206             | 96                | -         | -                 | -            | 1         |          |
| 10-14        | 3.091           | 3.091               | 3.009             | 82                | -         | -                 | -            | -         |          |
| 15-19        | 2.166           | 2.164               | 2.109             | 55                | 2         | 1                 | 1            | -         |          |
| 20-24        | 1.823           | 1.820               | 1.754             | 66                | 3         | 1                 | 2            | -         |          |
| 25-29        | 1.861           | 1.860               | 1.785             | 75                | 1         | 1                 | -            | -         |          |
| 30-34        | 1.801           | 1.798               | 1.717             | 81                | 3         | 2                 | 1            | -         |          |
| 35-39        | 1.552           | 1.550               | 1.488             | 62                | 2         | 2                 | -            | -         |          |
| 40-44        | 1.415           | 1.407               | 1.331             | 76                | 7         | 2                 | 5            | 1         |          |
| 45-49        | 1.143           | 1.138               | 1.068             | 70                | 5         | 2                 | 3            | -         |          |
| 50-54        | 1.099           | 1.091               | 1.026             | 65                | 8         | 3                 | 5            | -         |          |
| 55-59        | 938             | 934                 | 867               | 67                | 4         | 1                 | 3            | -         |          |
| 60-64        | 858             | 851                 | 786               | 65                | 7         | 3                 | 4            | -         |          |
| 65-69        | 679             | 671                 | 613               | 58                | 7         | 1                 | 6            | 1         |          |
| 70-74        | 463             | 458                 | 410               | 48                | 5         | 3                 | 2            | -         |          |
| 75-79        | 374             | 368                 | 330               | 38                | 5         | -                 | 5            | 1         |          |
| 80-84        | 202             | 200                 | 168               | 32                | 2         | -                 | 2            | -         |          |
| 85-89        | 93              | 89                  | 78                | 11                | 4         | -                 | 4            | -         |          |
| 90-94        | 29              | 28                  | 25                | 3                 | 1         | -                 | 1            | -         |          |
| 95 y más     | 10              | 9                   | 5                 | 4                 | 1         | -                 | 1            | -         |          |

SAN JAVIER

CUADRO P3-D: (Continuación)

| Sexo y edad    | Población total | Lugar de nacimiento |                   |                   |           |                   |              |  | Ignorado |
|----------------|-----------------|---------------------|-------------------|-------------------|-----------|-------------------|--------------|--|----------|
|                |                 | En el país          |                   | En el extranjero  |           |                   | En otro país |  |          |
|                |                 | Total               | En esta provincia | En otra provincia | Total     | En país limítrofe |              |  |          |
| <b>VARONES</b> | <b>13.574</b>   | <b>12.933</b>       | <b>593</b>        | <b>41</b>         | <b>15</b> | <b>26</b>         | <b>7</b>     |  |          |
| 0-4            | 1.756           | 1.724               | 27                | -                 | -         | -                 | 5            |  |          |
| 5-9            | 1.707           | 1.649               | 58                | -                 | -         | -                 | -            |  |          |
| 10-14          | 1.573           | 1.531               | 42                | -                 | -         | -                 | -            |  |          |
| 15-19          | 1.112           | 1.087               | 23                | 2                 | 1         | 1                 | -            |  |          |
| 20-24          | 930             | 893                 | 34                | 3                 | 1         | 2                 | -            |  |          |
| 25-29          | 958             | 921                 | 37                | -                 | -         | -                 | -            |  |          |
| 30-34          | 943             | 896                 | 44                | 3                 | 2         | 1                 | -            |  |          |
| 35-39          | 830             | 798                 | 32                | -                 | -         | -                 | -            |  |          |
| 40-44          | 765             | 713                 | 47                | 4                 | 1         | 3                 | 1            |  |          |
| 45-49          | 613             | 569                 | 42                | 2                 | -         | 2                 | -            |  |          |
| 50-54          | 572             | 535                 | 30                | 7                 | 3         | 4                 | -            |  |          |
| 55-59          | 500             | 497                 | 45                | 3                 | 1         | 2                 | -            |  |          |
| 60-64          | 440             | 402                 | 33                | 5                 | 3         | 2                 | -            |  |          |
| 65-69          | 338             | 302                 | 34                | 2                 | 1         | 1                 | -            |  |          |
| 70-74          | 221             | 193                 | 25                | 3                 | 2         | 1                 | -            |  |          |
| 75-79          | 180             | 155                 | 22                | 2                 | -         | 2                 | 1            |  |          |
| 80-84          | 88              | 71                  | 15                | 2                 | -         | 2                 | -            |  |          |
| 85-89          | 35              | 31                  | 2                 | 2                 | -         | 2                 | -            |  |          |
| 90-94          | 11              | 9                   | 1                 | 1                 | -         | 1                 | -            |  |          |
| 95 y más       | 2               | 2                   | -                 | -                 | -         | -                 | -            |  |          |

## SAN JAVIER

CUADRO P3-D: (Continuación)

| Sexo y edad    | Población total | Lugar de nacimiento |                   |                   |       |                   |          |              |
|----------------|-----------------|---------------------|-------------------|-------------------|-------|-------------------|----------|--------------|
|                |                 | En el país          |                   | En el extranjero  |       |                   | Ignorado |              |
|                |                 | Total               | En esta provincia | En otra provincia | Total | En país limítrofe |          | En otro país |
|                | 12.795          | 12.762              | 12.250            | 512               | 26    | 7                 | 19       | 7            |
| <b>MUJERES</b> |                 |                     |                   |                   |       |                   |          |              |
| 0-4            | 1.713           | 1.708               | 1.684             | 24                | -     | -                 | 5        | 5            |
| 5-9            | 1.596           | 1.595               | 1.557             | 38                | -     | -                 | 1        | 1            |
| 10-14          | 1.518           | 1.518               | 1.478             | 40                | -     | -                 | -        | -            |
| 15-19          | 1.054           | 1.054               | 1.022             | 32                | -     | -                 | -        | -            |
| 20-24          | 893             | 893                 | 861               | 32                | -     | -                 | -        | -            |
| 25-29          | 903             | 902                 | 864               | 38                | 1     | 1                 | -        | -            |
| 30-34          | 858             | 858                 | 821               | 37                | -     | -                 | -        | -            |
| 35-39          | 722             | 720                 | 690               | 30                | 2     | 2                 | -        | -            |
| 40-44          | 650             | 647                 | 618               | 29                | 3     | 1                 | 2        | -            |
| 45-49          | 530             | 527                 | 499               | 28                | 3     | 2                 | 1        | -            |
| 50-54          | 527             | 526                 | 491               | 35                | 1     | -                 | 1        | -            |
| 55-59          | 438             | 437                 | 415               | 22                | 1     | -                 | 1        | -            |
| 60-64          | 418             | 416                 | 384               | 32                | 2     | -                 | 2        | -            |
| 65-69          | 341             | 335                 | 311               | 24                | 5     | -                 | 5        | 1            |
| 70-74          | 242             | 240                 | 217               | 23                | 2     | 1                 | 1        | -            |
| 75-79          | 194             | 191                 | 175               | 16                | 3     | -                 | 3        | -            |
| 80-84          | 114             | 114                 | 97                | 17                | -     | -                 | -        | -            |
| 85-89          | 58              | 56                  | 47                | 9                 | 2     | -                 | 2        | -            |
| 90-94          | 18              | 18                  | 16                | 2                 | -     | -                 | -        | -            |
| 95 y más       | 8               | 7                   | 3                 | 4                 | 1     | -                 | 1        | -            |

SAN JERONIMO

CUADRO P3-D: POBLACION TOTAL POR LUGAR DE NACIMIENTO SEGUN SEXO Y EDAD

| Sexo y edad  | Población total |                   | Lugar de nacimiento |                  |            |                   |              |  | Ignorado |
|--------------|-----------------|-------------------|---------------------|------------------|------------|-------------------|--------------|--|----------|
|              | En el país      |                   | En el extranjero    |                  | Total      | En pais limítrofe | En otro país |  |          |
|              | Total           | En esta provincia | En otra provincia   | En el extranjero |            |                   |              |  |          |
| <b>TOTAL</b> | <b>69.739</b>   | <b>63.410</b>     | <b>5.782</b>        | <b>516</b>       | <b>110</b> | <b>406</b>        | <b>31</b>    |  |          |
| 0-4          | 6.411           | 6.268             | 129                 | 6                | 2          | 4                 | 8            |  |          |
| 5-9          | 6.480           | 6.219             | 253                 | 6                | 2          | 4                 | 2            |  |          |
| 10-14        | 6.627           | 6.309             | 307                 | 10               | 4          | 6                 | 1            |  |          |
| 15-19        | 5.174           | 4.840             | 325                 | 7                | 2          | 5                 | 2            |  |          |
| 20-24        | 4.681           | 4.287             | 381                 | 11               | 8          | 3                 | 2            |  |          |
| 25-29        | 4.668           | 4.167             | 491                 | 9                | 7          | 2                 | 1            |  |          |
| 30-34        | 4.516           | 3.948             | 556                 | 11               | 9          | 2                 | 1            |  |          |
| 35-39        | 4.260           | 3.706             | 539                 | 14               | 11         | 3                 | 1            |  |          |
| 40-44        | 4.145           | 3.587             | 535                 | 23               | 8          | 15                | -            |  |          |
| 45-49        | 3.733           | 3.283             | 428                 | 20               | 5          | 15                | 2            |  |          |
| 50-54        | 3.547           | 3.130             | 402                 | 15               | 7          | 8                 | -            |  |          |
| 55-59        | 3.247           | 2.864             | 357                 | 22               | 6          | 16                | 4            |  |          |
| 60-64        | 3.271           | 2.934             | 295                 | 39               | 9          | 30                | 3            |  |          |
| 65-69        | 3.067           | 2.748             | 251                 | 67               | 8          | 59                | 1            |  |          |
| 70-74        | 2.382           | 2.116             | 213                 | 53               | 5          | 48                | -            |  |          |
| 75-79        | 1.850           | 1.618             | 178                 | 53               | 3          | 50                | 1            |  |          |
| 80-84        | 1.083           | 904               | 95                  | 84               | 6          | 78                | -            |  |          |
| 85-89        | 443             | 359               | 33                  | 50               | 5          | 45                | -            |  |          |
| 90-94        | 129             | 107               | 9                   | 12               | 3          | 9                 | 1            |  |          |
| 95 y más     | 25              | 16                | 5                   | 4                | -          | 4                 | -            |  |          |

## SAN JERONIMO

CUADRO P3-D: (Continuación)

| Sexo y edad    | Población total | Lugar de nacimiento |                   |                   |           |                   |              | Ignorado |
|----------------|-----------------|---------------------|-------------------|-------------------|-----------|-------------------|--------------|----------|
|                |                 | En el país          |                   | En el extranjero  |           |                   |              |          |
|                |                 | Total               | En esta provincia | En otra provincia | Total     | En país limítrofe | En otro país |          |
| <b>VARONES</b> | <b>34.875</b>   | <b>31.639</b>       | <b>2.952</b>      | <b>268</b>        | <b>60</b> | <b>208</b>        | <b>16</b>    |          |
| 0-4            | 3.195           | 3.186               | 61                | 5                 | 2         | 3                 | 4            |          |
| 5-9            | 3.251           | 3.246               | 121               | 4                 | 2         | 2                 | 1            |          |
| 10-14          | 3.365           | 3.362               | 3.208             | 154               | 1         | 2                 | -            |          |
| 15-19          | 2.568           | 2.563               | 2.418             | 145               | -         | 4                 | 1            |          |
| 20-24          | 2.460           | 2.453               | 2.256             | 197               | 4         | 1                 | 2            |          |
| 25-29          | 2.393           | 2.386               | 2.126             | 260               | 5         | 1                 | 1            |          |
| 30-34          | 2.346           | 2.341               | 2.035             | 306               | 3         | 1                 | 1            |          |
| 35-39          | 2.210           | 2.199               | 1.910             | 289               | 9         | 2                 | -            |          |
| 40-44          | 2.146           | 2.135               | 1.849             | 286               | 4         | 7                 | -            |          |
| 45-49          | 1.950           | 1.935               | 1.718             | 217               | 4         | 10                | 1            |          |
| 50-54          | 1.781           | 1.774               | 1.576             | 198               | 3         | 4                 | -            |          |
| 55-59          | 1.599           | 1.584               | 1.392             | 192               | 3         | 10                | 2            |          |
| 60-64          | 1.568           | 1.547               | 1.405             | 142               | 5         | 14                | 2            |          |
| 65-69          | 1.417           | 1.381               | 1.257             | 124               | 4         | 32                | -            |          |
| 70-74          | 1.099           | 1.074               | 977               | 97                | 2         | 23                | -            |          |
| 75-79          | 827             | 805                 | 708               | 97                | -         | 22                | -            |          |
| 80-84          | 456             | 416                 | 371               | 45                | 3         | 37                | -            |          |
| 85-89          | 187             | 155                 | 140               | 32                | 4         | 28                | -            |          |
| 90-94          | 49              | 43                  | 38                | 5                 | 2         | 3                 | 1            |          |
| 95 y más       | 8               | 6                   | 5                 | 1                 | -         | 2                 | -            |          |

SAN JERONIMO

CUADRO P3-D: (Continuación)

| Sexo y edad    | Población total | Lugar de nacimiento |                   |                  |                   |                  |              |  | Ignorado |
|----------------|-----------------|---------------------|-------------------|------------------|-------------------|------------------|--------------|--|----------|
|                |                 | En el país          |                   | En el extranjero |                   |                  | En otro país |  |          |
|                |                 | En esta provincia   | En otra provincia | Total            | En país limítrofe | En el extranjero |              |  |          |
| <b>MUJERES</b> | <b>34.864</b>   | <b>31.771</b>       | <b>2.830</b>      | <b>248</b>       | <b>50</b>         | <b>198</b>       | <b>15</b>    |  |          |
| 0-4            | 3.216           | 3.143               | 68                | 1                | -                 | 1                | 4            |  |          |
| 5-9            | 3.229           | 3.094               | 132               | 2                | -                 | 2                | 1            |  |          |
| 10-14          | 3.262           | 3.101               | 153               | 7                | 3                 | 4                | 1            |  |          |
| 15-19          | 2.606           | 2.422               | 180               | 3                | 2                 | 1                | 1            |  |          |
| 20-24          | 2.221           | 2.031               | 184               | 6                | 4                 | 2                | -            |  |          |
| 25-29          | 2.275           | 2.041               | 231               | 3                | 2                 | 1                | -            |  |          |
| 30-34          | 2.170           | 1.913               | 250               | 7                | 6                 | 1                | -            |  |          |
| 35-39          | 2.050           | 1.796               | 250               | 3                | 2                 | 1                | 1            |  |          |
| 40-44          | 1.999           | 1.738               | 249               | 12               | 4                 | 8                | -            |  |          |
| 45-49          | 1.783           | 1.565               | 211               | 6                | 1                 | 5                | 1            |  |          |
| 50-54          | 1.766           | 1.554               | 204               | 8                | 4                 | 4                | -            |  |          |
| 55-59          | 1.648           | 1.472               | 165               | 9                | 3                 | 6                | 2            |  |          |
| 60-64          | 1.703           | 1.682               | 153               | 20               | 4                 | 16               | 1            |  |          |
| 65-69          | 1.650           | 1.491               | 127               | 31               | 4                 | 27               | 1            |  |          |
| 70-74          | 1.283           | 1.139               | 116               | 28               | 3                 | 25               | -            |  |          |
| 75-79          | 1.023           | 910                 | 81                | 31               | 3                 | 28               | 1            |  |          |
| 80-84          | 627             | 533                 | 50                | 44               | 3                 | 41               | -            |  |          |
| 85-89          | 256             | 219                 | 18                | 18               | 1                 | 17               | 1            |  |          |
| 90-94          | 80              | 69                  | 4                 | 7                | 1                 | 6                | -            |  |          |
| 95 y más       | 17              | 11                  | 4                 | 2                | -                 | 2                | -            |  |          |



## SAN JUSTO

CUADRO P3-D: POBLACION TOTAL POR LUGAR DE NACIMIENTO SEGUN SEXO Y EDAD

| Sexo y edad  | Población total | Lugar de nacimiento |                   |                   |                  |                   |              | Total     | 28 | 148 | 13 |
|--------------|-----------------|---------------------|-------------------|-------------------|------------------|-------------------|--------------|-----------|----|-----|----|
|              |                 | En el país          |                   |                   | En el extranjero |                   |              |           |    |     |    |
|              |                 | Total               | En esta provincia | En otra provincia | Total            | En país limítrofe | En otro país |           |    |     |    |
| <b>TOTAL</b> | <b>36.887</b>   | <b>36.698</b>       | <b>35.081</b>     | <b>1.617</b>      | <b>176</b>       | <b>28</b>         | <b>148</b>   | <b>13</b> |    |     |    |
| 0-4          | 3.941           | 3.934               | 3.886             | 48                | 1                | 1                 | -            | 6         |    |     |    |
| 5-9          | 3.962           | 3.961               | 3.873             | 88                | 1                | 1                 | -            | -         |    |     |    |
| 10-14        | 3.813           | 3.812               | 3.695             | 117               | 1                | 1                 | -            | -         |    |     |    |
| 15-19        | 2.845           | 2.844               | 2.740             | 104               | 1                | -                 | 1            | -         |    |     |    |
| 20-24        | 2.317           | 2.314               | 2.220             | 94                | 3                | 3                 | -            | -         |    |     |    |
| 25-29        | 2.462           | 2.459               | 2.337             | 122               | 3                | 2                 | 1            | -         |    |     |    |
| 30-34        | 2.309           | 2.307               | 2.174             | 133               | 2                | 2                 | -            | -         |    |     |    |
| 35-39        | 2.250           | 2.248               | 2.095             | 153               | 2                | 1                 | 1            | -         |    |     |    |
| 40-44        | 2.079           | 2.075               | 1.959             | 116               | 3                | 1                 | 2            | 1         |    |     |    |
| 45-49        | 2.030           | 2.025               | 1.910             | 115               | 4                | 3                 | 1            | 1         |    |     |    |
| 50-54        | 1.892           | 1.886               | 1.783             | 103               | 5                | 2                 | 3            | 1         |    |     |    |
| 55-59        | 1.648           | 1.636               | 1.543             | 93                | 12               | 3                 | 9            | -         |    |     |    |
| 60-64        | 1.593           | 1.572               | 1.471             | 101               | 20               | 1                 | 19           | 1         |    |     |    |
| 65-69        | 1.297           | 1.254               | 1.183             | 71                | 42               | 5                 | 37           | 1         |    |     |    |
| 70-74        | 1.008           | 990                 | 925               | 65                | 18               | -                 | 18           | -         |    |     |    |
| 75-79        | 757             | 742                 | 689               | 53                | 13               | -                 | 13           | 2         |    |     |    |
| 80-84        | 403             | 382                 | 359               | 23                | 21               | 1                 | 20           | -         |    |     |    |
| 85-89        | 208             | 193                 | 180               | 13                | 15               | 1                 | 14           | -         |    |     |    |
| 90-94        | 57              | 50                  | 48                | 2                 | 7                | -                 | 7            | -         |    |     |    |
| 95 y más     | 16              | 14                  | 11                | 3                 | 2                | -                 | 2            | -         |    |     |    |

SAN JUSTO

CUADRO P3-D: (Continuación)

| Sexo y edad    | Población total | Lugar de nacimiento |                   |                   |                   |           |              | Ignorado |
|----------------|-----------------|---------------------|-------------------|-------------------|-------------------|-----------|--------------|----------|
|                |                 | En el país          |                   | En el extranjero  |                   | Total     | En otro país |          |
|                |                 | En esta provincia   | En otra provincia | En esta provincia | En otra provincia |           |              |          |
| <b>VARONES</b> | <b>18.433</b>   | <b>17.482</b>       | <b>853</b>        | <b>91</b>         | <b>13</b>         | <b>78</b> | <b>7</b>     |          |
| 0-4            | 2.025           | 1.994               | 26                | 1                 | 1                 | -         | 4            |          |
| 5-9            | 1.975           | 1.924               | 50                | 1                 | 1                 | -         | -            |          |
| 10-14          | 1.979           | 1.918               | 60                | 1                 | 1                 | -         | -            |          |
| 15-19          | 1.390           | 1.343               | 47                | -                 | -                 | -         | -            |          |
| 20-24          | 1.123           | 1.082               | 39                | 2                 | 2                 | -         | -            |          |
| 25-29          | 1.265           | 1.197               | 65                | 3                 | 2                 | 1         | -            |          |
| 30-34          | 1.153           | 1.093               | 59                | 1                 | 1                 | -         | -            |          |
| 35-39          | 1.159           | 1.079               | 79                | 1                 | -                 | 1         | -            |          |
| 40-44          | 1.045           | 980                 | 65                | -                 | -                 | -         | -            |          |
| 45-49          | 1.008           | 952                 | 54                | 2                 | 1                 | 1         | -            |          |
| 50-54          | 968             | 901                 | 64                | 2                 | 1                 | 1         | 1            |          |
| 55-59          | 866             | 811                 | 46                | 9                 | 1                 | 8         | -            |          |
| 60-64          | 786             | 706                 | 65                | 14                | -                 | 14        | 1            |          |
| 65-69          | 605             | 546                 | 40                | 19                | 2                 | 17        | -            |          |
| 70-74          | 442             | 396                 | 37                | 9                 | -                 | 9         | -            |          |
| 75-79          | 337             | 296                 | 32                | 8                 | -                 | 8         | 1            |          |
| 80-84          | 193             | 167                 | 16                | 10                | -                 | 10        | -            |          |
| 85-89          | 86              | 73                  | 7                 | 6                 | -                 | 6         | -            |          |
| 90-94          | 23              | 21                  | 1                 | 1                 | -                 | 1         | -            |          |
| 95 y más       | 5               | 3                   | 1                 | 1                 | -                 | 1         | -            |          |

## SAN JUSTO

CUADRO P3-D: (Continuación)

| Sexo y edad    | Población total | Lugar de nacimiento |                   |                   |                   |                  |           |              | Ignorado |
|----------------|-----------------|---------------------|-------------------|-------------------|-------------------|------------------|-----------|--------------|----------|
|                |                 | En el país          |                   | En el extranjero  |                   |                  | Total     | En otro país |          |
|                |                 | Total               | En esta provincia | En otra provincia | En país limítrofe | En el extranjero |           |              |          |
| <b>MUJERES</b> | <b>18.454</b>   | <b>18.363</b>       | <b>17.599</b>     | <b>764</b>        | <b>85</b>         | <b>15</b>        | <b>70</b> | <b>6</b>     |          |
| 0-4            | 1.916           | 1.914               | 1.892             | 22                | -                 | -                | -         | 2            |          |
| 5-9            | 1.987           | 1.987               | 1.949             | 38                | -                 | -                | -         | -            |          |
| 10-14          | 1.834           | 1.834               | 1.777             | 57                | -                 | -                | -         | -            |          |
| 15-19          | 1.455           | 1.454               | 1.397             | 57                | 1                 | -                | 1         | -            |          |
| 20-24          | 1.194           | 1.193               | 1.138             | 55                | 1                 | 1                | -         | -            |          |
| 25-29          | 1.197           | 1.197               | 1.140             | 57                | -                 | -                | -         | -            |          |
| 30-34          | 1.156           | 1.155               | 1.081             | 74                | 1                 | 1                | -         | -            |          |
| 35-39          | 1.091           | 1.090               | 1.016             | 74                | 1                 | 1                | -         | -            |          |
| 40-44          | 1.034           | 1.030               | 979               | 51                | 3                 | 1                | 2         | 1            |          |
| 45-49          | 1.022           | 1.019               | 958               | 61                | 2                 | 2                | -         | 1            |          |
| 50-54          | 924             | 921                 | 882               | 39                | 3                 | 1                | 2         | -            |          |
| 55-59          | 782             | 779                 | 732               | 47                | 3                 | 2                | 1         | -            |          |
| 60-64          | 807             | 801                 | 765               | 36                | 6                 | 1                | 5         | -            |          |
| 65-69          | 692             | 668                 | 637               | 31                | 23                | 3                | 20        | 1            |          |
| 70-74          | 566             | 557                 | 529               | 28                | 9                 | -                | 9         | -            |          |
| 75-79          | 420             | 414                 | 393               | 21                | 5                 | -                | 5         | 1            |          |
| 80-84          | 210             | 199                 | 192               | 7                 | 11                | 1                | 10        | -            |          |
| 85-89          | 122             | 113                 | 107               | 6                 | 9                 | 1                | 8         | -            |          |
| 90-94          | 34              | 28                  | 27                | 1                 | 6                 | -                | 6         | -            |          |
| 95 y más       | 11              | 10                  | 8                 | 2                 | 1                 | -                | 1         | -            |          |

SAN LORENZO

CUADRO P3-D: POBLACION TOTAL POR LUGAR DE NACIMIENTO SEGUN SEXO Y EDAD

| Sexo y edad  | Población total | Lugar de nacimiento |                   |                  |                   |              |              | Ignorado  |
|--------------|-----------------|---------------------|-------------------|------------------|-------------------|--------------|--------------|-----------|
|              |                 | En el país          |                   | En el extranjero |                   | En otro país | Ignorado     |           |
|              |                 | Total               | En esta provincia | Total            | En país limítrofe |              |              |           |
| <b>TOTAL</b> | <b>129.875</b>  | <b>127.720</b>      | <b>107.021</b>    | <b>20.699</b>    | <b>2.127</b>      | <b>560</b>   | <b>1.567</b> | <b>28</b> |
| 0-4          | 13.065          | 13.047              | 12.719            | 328              | 8                 | 5            | 3            | 10        |
| 5-9          | 13.175          | 13.152              | 12.436            | 716              | 22                | 20           | 2            | 1         |
| 10-14        | 13.354          | 13.313              | 12.322            | 991              | 38                | 25           | 13           | 3         |
| 15-19        | 10.337          | 10.300              | 9.097             | 1.203            | 35                | 23           | 12           | 2         |
| 20-24        | 9.239           | 9.173               | 7.795             | 1.378            | 65                | 48           | 17           | 1         |
| 25-29        | 9.202           | 9.155               | 7.433             | 1.722            | 47                | 36           | 11           | -         |
| 30-34        | 8.689           | 8.625               | 6.638             | 1.987            | 62                | 47           | 15           | 2         |
| 35-39        | 8.232           | 8.143               | 6.070             | 2.073            | 89                | 63           | 26           | -         |
| 40-44        | 7.897           | 7.749               | 5.671             | 2.078            | 148               | 58           | 90           | -         |
| 45-49        | 6.943           | 6.827               | 5.011             | 1.816            | 116               | 39           | 77           | -         |
| 50-54        | 6.466           | 6.338               | 4.672             | 1.666            | 127               | 46           | 81           | 1         |
| 55-59        | 5.615           | 5.471               | 4.150             | 1.321            | 143               | 38           | 105          | 1         |
| 60-64        | 5.312           | 5.125               | 3.963             | 1.162            | 187               | 41           | 146          | -         |
| 65-69        | 4.649           | 4.365               | 3.495             | 870              | 282               | 21           | 261          | 2         |
| 70-74        | 3.296           | 3.098               | 2.494             | 604              | 195               | 17           | 178          | 3         |
| 75-79        | 2.410           | 2.231               | 1.798             | 433              | 179               | 13           | 166          | -         |
| 80-84        | 1.289           | 1.088               | 872               | 216              | 201               | 10           | 191          | -         |
| 85-89        | 523             | 384                 | 286               | 98               | 138               | 5            | 133          | 1         |
| 90-94        | 155             | 123                 | 92                | 31               | 31                | 4            | 27           | 1         |
| 95 y más     | 27              | 13                  | 7                 | 6                | 14                | 1            | 13           | -         |

## SAN LORENZO

CUADRO P3-D: (Continuación)

| Sexo y edad    | Población total | Lugar de nacimiento |                   |                   |              |            |              | Ignorado  |
|----------------|-----------------|---------------------|-------------------|-------------------|--------------|------------|--------------|-----------|
|                |                 | En el país          |                   | En el extranjero  |              | Total      | En otro país |           |
|                |                 | En esta provincia   | En otra provincia | En país limítrofe | En país      |            |              |           |
|                |                 | Total               |                   |                   |              |            |              |           |
| <b>VARONES</b> | <b>64.434</b>   | <b>63.392</b>       | <b>52.960</b>     | <b>10.432</b>     | <b>1.029</b> | <b>281</b> | <b>748</b>   | <b>13</b> |
| 0-4            | 6.610           | 6.600               | 6.431             | 169               | 3            | 2          | 1            | 7         |
| 5-9            | 6.608           | 6.595               | 6.252             | 343               | 12           | 11         | 1            | 1         |
| 10-14          | 6.694           | 6.680               | 6.174             | 506               | 13           | 9          | 4            | 1         |
| 15-19          | 5.126           | 5.109               | 4.537             | 572               | 16           | 10         | 6            | 1         |
| 20-24          | 4.610           | 4.578               | 3.899             | 679               | 32           | 22         | 10           | -         |
| 25-29          | 4.625           | 4.600               | 3.712             | 888               | 25           | 21         | 4            | -         |
| 30-34          | 4.393           | 4.366               | 3.354             | 1.012             | 26           | 18         | 8            | 1         |
| 35-39          | 4.280           | 4.235               | 3.136             | 1.099             | 45           | 31         | 14           | -         |
| 40-44          | 3.956           | 3.874               | 2.812             | 1.062             | 82           | 35         | 47           | -         |
| 45-49          | 3.565           | 3.499               | 2.538             | 961               | 66           | 24         | 42           | -         |
| 50-54          | 3.239           | 3.171               | 2.289             | 882               | 67           | 28         | 39           | 1         |
| 55-59          | 2.797           | 2.721               | 2.047             | 674               | 76           | 22         | 54           | -         |
| 60-64          | 2.525           | 2.432               | 1.874             | 558               | 93           | 18         | 75           | -         |
| 65-69          | 2.135           | 2.007               | 1.583             | 424               | 127          | 9          | 118          | 1         |
| 70-74          | 1.451           | 1.361               | 1.089             | 272               | 90           | 10         | 80           | -         |
| 75-79          | 1.058           | 976                 | 793               | 183               | 82           | 4          | 78           | -         |
| 80-84          | 503             | 404                 | 314               | 90                | 99           | 4          | 95           | -         |
| 85-89          | 201             | 145                 | 99                | 46                | 56           | 2          | 54           | -         |
| 90-94          | 50              | 37                  | 26                | 11                | 13           | 1          | 12           | -         |
| 95 y más       | 8               | 2                   | 1                 | 1                 | 6            | -          | 6            | -         |

SAN LORENZO

CUADRO P3-D: (Continuación)

| Sexo y edad    | Población total | Lugar de nacimiento |                   |                   |              |                   |              |           | Ignorado |
|----------------|-----------------|---------------------|-------------------|-------------------|--------------|-------------------|--------------|-----------|----------|
|                |                 | En el país          |                   | En el extranjero  |              |                   | En otro país |           |          |
|                |                 | Total               | En esta provincia | En otra provincia | Total        | En país limítrofe |              |           |          |
| <b>MUJERES</b> | <b>65.441</b>   | <b>64.328</b>       | <b>54.061</b>     | <b>10.267</b>     | <b>1.098</b> | <b>279</b>        | <b>819</b>   | <b>15</b> |          |
| 0-4            | 6.455           | 6.447               | 6.288             | 159               | 5            | 3                 | 2            | 3         |          |
| 5-9            | 6.567           | 6.557               | 6.184             | 373               | 10           | 9                 | 1            | -         |          |
| 10-14          | 6.660           | 6.633               | 6.148             | 485               | 25           | 16                | 9            | 2         |          |
| 15-19          | 5.211           | 5.191               | 4.560             | 631               | 19           | 13                | 6            | 1         |          |
| 20-24          | 4.629           | 4.595               | 3.896             | 699               | 33           | 26                | 7            | 1         |          |
| 25-29          | 4.577           | 4.555               | 3.721             | 834               | 22           | 15                | 7            | -         |          |
| 30-34          | 4.296           | 4.259               | 3.284             | 975               | 36           | 29                | 7            | 1         |          |
| 35-39          | 3.952           | 3.908               | 2.934             | 974               | 44           | 32                | 12           | -         |          |
| 40-44          | 3.941           | 3.875               | 2.859             | 1.016             | 66           | 23                | 43           | -         |          |
| 45-49          | 3.378           | 3.328               | 2.473             | 855               | 50           | 15                | 35           | -         |          |
| 50-54          | 3.227           | 3.167               | 2.383             | 784               | 60           | 18                | 42           | -         |          |
| 55-59          | 2.818           | 2.750               | 2.103             | 647               | 67           | 16                | 51           | 1         |          |
| 60-64          | 2.787           | 2.693               | 2.089             | 604               | 94           | 23                | 71           | -         |          |
| 65-69          | 2.514           | 2.358               | 1.912             | 446               | 155          | 12                | 143          | 1         |          |
| 70-74          | 1.845           | 1.737               | 1.405             | 332               | 105          | 7                 | 98           | 3         |          |
| 75-79          | 1.352           | 1.255               | 1.005             | 250               | 97           | 9                 | 88           | -         |          |
| 80-84          | 786             | 684                 | 558               | 126               | 102          | 6                 | 96           | -         |          |
| 85-89          | 322             | 239                 | 187               | 52                | 82           | 3                 | 79           | 1         |          |
| 90-94          | 105             | 86                  | 66                | 20                | 18           | 3                 | 15           | 1         |          |
| 95 y más       | 19              | 11                  | 6                 | 5                 | 8            | 1                 | 7            | -         |          |

## SAN MARTIN

CUADRO P3-D: POBLACION TOTAL POR LUGAR DE NACIMIENTO SEGUN SEXO Y EDAD

| Sexo y edad  | Población total |                   | Lugar de nacimiento |            |                  |            |                  |          |
|--------------|-----------------|-------------------|---------------------|------------|------------------|------------|------------------|----------|
|              | En el país      |                   | En el extranjero    |            | En el país       |            | En el extranjero |          |
|              | Total           | En esta provincia | En otra provincia   | Total      | En el extranjero | En el país | En otro país     | Ignorado |
| <b>TOTAL</b> | <b>57.118</b>   | <b>49.174</b>     | <b>7.509</b>        | <b>419</b> | <b>97</b>        | <b>322</b> | <b>16</b>        |          |
| 0-4          | 4.934           | 4.646             | 283                 | 5          | 4                | 1          | -                |          |
| 5-9          | 5.028           | 4.632             | 392                 | 4          | 4                | -          | -                |          |
| 10-14        | 5.127           | 4.631             | 490                 | 6          | 6                | -          | -                |          |
| 15-19        | 3.895           | 3.426             | 466                 | 3          | 3                | -          | -                |          |
| 20-24        | 3.317           | 2.830             | 481                 | 5          | 2                | 3          | 1                |          |
| 25-29        | 4.008           | 3.996             | 605                 | 12         | 9                | 3          | -                |          |
| 30-34        | 3.652           | 3.643             | 635                 | 7          | 6                | 1          | 2                |          |
| 35-39        | 3.641           | 3.615             | 646                 | 25         | 18               | 7          | 1                |          |
| 40-44        | 3.550           | 3.538             | 608                 | 11         | 5                | 6          | 1                |          |
| 45-49        | 3.112           | 3.091             | 578                 | 19         | 7                | 12         | 2                |          |
| 50-54        | 3.095           | 3.076             | 524                 | 19         | 6                | 13         | -                |          |
| 55-59        | 2.970           | 2.955             | 475                 | 15         | 3                | 12         | -                |          |
| 60-64        | 2.951           | 2.477             | 438                 | 33         | 4                | 29         | 3                |          |
| 65-69        | 2.713           | 2.656             | 320                 | 55         | 7                | 48         | 2                |          |
| 70-74        | 2.142           | 2.106             | 235                 | 36         | 5                | 31         | -                |          |
| 75-79        | 1.529           | 1.483             | 196                 | 45         | 2                | 43         | 1                |          |
| 80-84        | 921             | 855               | 92                  | 66         | 3                | 63         | -                |          |
| 85-89        | 425             | 379               | 35                  | 44         | 2                | 42         | 2                |          |
| 90-94        | 89              | 80                | 9                   | 8          | 1                | 7          | 1                |          |
| 95 y más     | 19              | 17                | 1                   | 1          | -                | 1          | -                |          |

SAN MARTIN

CUADRO P3-D: (Continuación)

| Sexo y edad    | Población total | Lugar de nacimiento |                   |                  |              |            |           |              | Ignorado |
|----------------|-----------------|---------------------|-------------------|------------------|--------------|------------|-----------|--------------|----------|
|                |                 | En el país          |                   | En el extranjero |              |            | Total     | En otro país |          |
|                |                 | En esta provincia   | En otra provincia | En el limítrofe  | En otro país |            |           |              |          |
| <b>VARONES</b> | <b>28.389</b>   | <b>28.169</b>       | <b>3.762</b>      | <b>209</b>       | <b>51</b>    | <b>158</b> | <b>11</b> |              |          |
| 0-4            | 2.568           | 2.567               | 149               | 1                | 1            | -          | -         |              |          |
| 5-9            | 2.576           | 2.576               | 206               | -                | -            | -          | -         |              |          |
| 10-14          | 2.607           | 2.604               | 248               | 3                | 3            | -          | -         |              |          |
| 15-19          | 1.931           | 1.931               | 242               | 2                | 2            | -          | -         |              |          |
| 20-24          | 1.695           | 1.690               | 246               | 4                | 1            | 3          | 1         |              |          |
| 25-29          | 2.053           | 2.046               | 1.749             | 297              | 6            | 1          | -         |              |          |
| 30-34          | 1.849           | 1.845               | 1.533             | 312              | 2            | 1          | 1         |              |          |
| 35-39          | 1.862           | 1.848               | 1.521             | 327              | 7            | 6          | 1         |              |          |
| 40-44          | 1.816           | 1.807               | 1.497             | 310              | 4            | 4          | 1         |              |          |
| 45-49          | 1.572           | 1.559               | 1.265             | 294              | 5            | 6          | 2         |              |          |
| 50-54          | 1.536           | 1.524               | 1.256             | 268              | 5            | 7          | -         |              |          |
| 55-59          | 1.477           | 1.470               | 1.224             | 246              | -            | 7          | -         |              |          |
| 60-64          | 1.394           | 1.373               | 1.169             | 204              | 3            | 16         | 2         |              |          |
| 65-69          | 1.280           | 1.254               | 1.104             | 150              | 3            | 22         | 1         |              |          |
| 70-74          | 922             | 905                 | 804               | 101              | 4            | 13         | -         |              |          |
| 75-79          | 697             | 675                 | 581               | 94               | 2            | 20         | -         |              |          |
| 80-84          | 375             | 345                 | 295               | 50               | 1            | 29         | -         |              |          |
| 85-89          | 149             | 125                 | 111               | 14               | 1            | 21         | 2         |              |          |
| 90-94          | 25              | 22                  | 18                | 4                | 1            | 2          | -         |              |          |
| 95 y más       | 3               | 3                   | 3                 | -                | -            | -          | -         |              |          |



## SAN MARTIN

CUADRO P3-D: (Continuación)

| Sexo y edad    | Población total | Lugar de nacimiento |                   |                   |                  |            |              | Ignorado |
|----------------|-----------------|---------------------|-------------------|-------------------|------------------|------------|--------------|----------|
|                |                 | En el país          |                   | En el extranjero  |                  | Total      | En otro país |          |
|                |                 | En esta provincia   | En otra provincia | En país limítrofe | En el extranjero |            |              |          |
| <b>MUJERES</b> | <b>28.729</b>   | <b>28.514</b>       | <b>3.747</b>      | <b>210</b>        | <b>46</b>        | <b>164</b> | <b>5</b>     |          |
| 0-4            | 2.366           | 2.362               | 134               | 4                 | 3                | 1          | -            |          |
| 5-9            | 2.452           | 2.448               | 186               | 4                 | 4                | -          | -            |          |
| 10-14          | 2.520           | 2.517               | 242               | 3                 | 3                | -          | -            |          |
| 15-19          | 1.962           | 1.961               | 1.737             | 1                 | 1                | -          | -            |          |
| 20-24          | 1.622           | 1.621               | 1.386             | 1                 | 1                | -          | -            |          |
| 25-29          | 1.955           | 1.950               | 1.642             | 5                 | 3                | 2          | -            |          |
| 30-34          | 1.803           | 1.798               | 1.475             | 4                 | 4                | -          | 1            |          |
| 35-39          | 1.779           | 1.767               | 1.448             | 12                | 11               | 1          | -            |          |
| 40-44          | 1.734           | 1.731               | 1.433             | 3                 | 1                | 2          | -            |          |
| 45-49          | 1.540           | 1.532               | 1.248             | 8                 | 2                | 6          | -            |          |
| 50-54          | 1.559           | 1.552               | 1.296             | 7                 | 1                | 6          | -            |          |
| 55-59          | 1.493           | 1.485               | 1.256             | 8                 | 3                | 5          | -            |          |
| 60-64          | 1.557           | 1.542               | 1.308             | 14                | 1                | 13         | 1            |          |
| 65-69          | 1.433           | 1.402               | 1.232             | 30                | 4                | 26         | 1            |          |
| 70-74          | 1.220           | 1.201               | 1.067             | 19                | 1                | 18         | -            |          |
| 75-79          | 832             | 808                 | 706               | 23                | -                | 23         | 1            |          |
| 80-84          | 546             | 510                 | 468               | 42                | 2                | 34         | -            |          |
| 85-89          | 276             | 254                 | 233               | 21                | 1                | 21         | -            |          |
| 90-94          | 64              | 58                  | 53                | 5                 | -                | 5          | 1            |          |
| 95 y más       | 16              | 15                  | 14                | 1                 | -                | 1          | -            |          |

VERA

CUADRO P3-D: POBLACION TOTAL POR LUGAR DE NACIMIENTO SEGUN SEXO Y EDAD

| Sexo y edad  | Población total | Lugar de nacimiento |                   |                   |                   |           |              | Ignorado  |
|--------------|-----------------|---------------------|-------------------|-------------------|-------------------|-----------|--------------|-----------|
|              |                 | En el país          |                   | En el extranjero  |                   | Total     | En otro país |           |
|              |                 | En esta provincia   | En otra provincia | En esta provincia | En otra provincia |           |              |           |
| <b>TOTAL</b> | <b>47.078</b>   | <b>46.907</b>       | <b>44.734</b>     | <b>2.173</b>      | <b>151</b>        | <b>37</b> | <b>114</b>   | <b>20</b> |
| 0-4          | 5.912           | 5.912               | 5.800             | 112               | -                 | -         | -            | -         |
| 5-9          | 5.928           | 5.927               | 5.780             | 147               | 1                 | -         | 1            | -         |
| 10-14        | 5.925           | 5.923               | 5.758             | 165               | 2                 | 2         | -            | -         |
| 15-19        | 4.194           | 4.191               | 4.072             | 119               | 2                 | 1         | 1            | 1         |
| 20-24        | 3.203           | 3.194               | 3.070             | 124               | 7                 | 3         | 4            | 2         |
| 25-29        | 3.136           | 3.132               | 3.004             | 128               | 1                 | 1         | -            | 3         |
| 30-34        | 2.972           | 2.968               | 2.799             | 169               | 1                 | -         | 1            | 3         |
| 35-39        | 3.025           | 3.015               | 2.867             | 148               | 9                 | 6         | 3            | 1         |
| 40-44        | 2.665           | 2.655               | 2.476             | 179               | 8                 | 5         | 3            | 2         |
| 45-49        | 2.009           | 2.001               | 1.878             | 123               | 8                 | 3         | 5            | -         |
| 50-54        | 1.884           | 1.876               | 1.712             | 164               | 5                 | 3         | 2            | 3         |
| 55-59        | 1.550           | 1.538               | 1.412             | 126               | 11                | 2         | 9            | 1         |
| 60-64        | 1.576           | 1.561               | 1.424             | 137               | 13                | 3         | 10           | 2         |
| 65-69        | 1.122           | 1.100               | 999               | 101               | 22                | 3         | 19           | -         |
| 70-74        | 844             | 824                 | 737               | 87                | 18                | -         | 18           | 2         |
| 75-79        | 607             | 592                 | 537               | 55                | 15                | 1         | 14           | -         |
| 80-84        | 316             | 304                 | 261               | 43                | 12                | 2         | 10           | -         |
| 85-89        | 152             | 142                 | 108               | 34                | 10                | 2         | 8            | -         |
| 90-94        | 43              | 38                  | 31                | 7                 | 5                 | -         | 5            | -         |
| 95 y más     | 15              | 14                  | 9                 | 5                 | 1                 | -         | 1            | -         |

VERA

CUADRO P3-D: (Continuación)

| Sexo y edad    | Población total | Lugar de nacimiento |                   |                   |              |           |                   | En otro país | Ignorado |
|----------------|-----------------|---------------------|-------------------|-------------------|--------------|-----------|-------------------|--------------|----------|
|                |                 | En el país          |                   | En el extranjero  |              | Total     | En país limítrofe |              |          |
|                |                 | En esta provincia   | En otra provincia | En esta provincia | En otro país |           |                   |              |          |
| <b>VARONES</b> | <b>24.025</b>   | <b>23.915</b>       | <b>22.723</b>     | <b>1.192</b>      | <b>99</b>    | <b>30</b> | <b>69</b>         | <b>11</b>    |          |
| 0-4            | 3.008           | 3.008               | 2.944             | 64                | -            | -         | -                 | -            |          |
| 5-9            | 3.025           | 3.024               | 2.954             | 70                | 1            | -         | 1                 | -            |          |
| 10-14          | 3.042           | 3.041               | 2.963             | 78                | 1            | 1         | -                 | -            |          |
| 15-19          | 2.069           | 2.067               | 2.015             | 52                | 2            | 1         | 1                 | -            |          |
| 20-24          | 1.621           | 1.616               | 1.548             | 68                | 3            | 1         | 2                 | 2            |          |
| 25-29          | 1.580           | 1.577               | 1.507             | 70                | 1            | 1         | -                 | 2            |          |
| 30-34          | 1.491           | 1.489               | 1.400             | 89                | 1            | -         | 1                 | 1            |          |
| 35-39          | 1.556           | 1.551               | 1.471             | 80                | 5            | 3         | 2                 | -            |          |
| 40-44          | 1.448           | 1.440               | 1.330             | 110               | 7            | 5         | 2                 | 1            |          |
| 45-49          | 1.069           | 1.062               | 991               | 71                | 7            | 3         | 4                 | -            |          |
| 50-54          | 1.004           | 997                 | 905               | 92                | 5            | 3         | 2                 | 2            |          |
| 55-59          | 806             | 798                 | 728               | 70                | 8            | 1         | 7                 | -            |          |
| 60-64          | 804             | 793                 | 709               | 84                | 10           | 3         | 7                 | 1            |          |
| 65-69          | 569             | 553                 | 487               | 66                | 16           | 3         | 13                | -            |          |
| 70-74          | 429             | 419                 | 367               | 52                | 8            | -         | 8                 | 2            |          |
| 75-79          | 273             | 263                 | 231               | 32                | 10           | 1         | 9                 | -            |          |
| 80-84          | 145             | 138                 | 116               | 22                | 7            | 2         | 5                 | -            |          |
| 85-89          | 68              | 63                  | 46                | 17                | 5            | 2         | 3                 | -            |          |
| 90-94          | 11              | 9                   | 8                 | 1                 | 2            | -         | 2                 | -            |          |
| 95 y más       | 7               | 7                   | 3                 | 4                 | -            | -         | -                 | -            |          |

VERA

CUADRO P3-D: (Continuación)

| Sexo y edad    | Población total | Lugar de nacimiento |                   |                   |                   |                  |           |              | Ignorado |
|----------------|-----------------|---------------------|-------------------|-------------------|-------------------|------------------|-----------|--------------|----------|
|                |                 | En el país          |                   | En el extranjero  |                   |                  | Total     | En otro país |          |
|                |                 | Total               | En esta provincia | En otra provincia | En país limítrofe | En el extranjero |           |              |          |
| <b>MUJERES</b> | <b>23.053</b>   | <b>22.992</b>       | <b>22.011</b>     | <b>981</b>        | <b>52</b>         | <b>7</b>         | <b>45</b> | <b>9</b>     |          |
| 0-4            | 2.904           | 2.904               | 2.856             | 48                | -                 | -                | -         | -            |          |
| 5-9            | 2.903           | 2.903               | 2.826             | 77                | -                 | -                | -         | -            |          |
| 10-14          | 2.883           | 2.882               | 2.795             | 87                | 1                 | 1                | -         | -            |          |
| 15-19          | 2.125           | 2.124               | 2.057             | 67                | -                 | -                | -         | 1            |          |
| 20-24          | 1.582           | 1.578               | 1.522             | 56                | 4                 | 2                | 2         | -            |          |
| 25-29          | 1.556           | 1.555               | 1.497             | 58                | -                 | -                | -         | 1            |          |
| 30-34          | 1.481           | 1.479               | 1.399             | 80                | -                 | -                | -         | 2            |          |
| 35-39          | 1.469           | 1.464               | 1.396             | 68                | 4                 | 3                | 1         | 1            |          |
| 40-44          | 1.217           | 1.215               | 1.146             | 69                | 1                 | -                | 1         | 1            |          |
| 45-49          | 940             | 939                 | 887               | 52                | 1                 | -                | 1         | -            |          |
| 50-54          | 880             | 879                 | 807               | 72                | -                 | -                | -         | 1            |          |
| 55-59          | 744             | 740                 | 684               | 56                | 3                 | 1                | 2         | 1            |          |
| 60-64          | 772             | 768                 | 715               | 53                | 3                 | -                | 3         | 1            |          |
| 65-69          | 553             | 547                 | 512               | 35                | 6                 | -                | 6         | -            |          |
| 70-74          | 415             | 405                 | 370               | 35                | 10                | -                | 10        | -            |          |
| 75-79          | 334             | 329                 | 306               | 23                | 5                 | -                | 5         | -            |          |
| 80-84          | 171             | 166                 | 145               | 21                | 5                 | -                | 5         | -            |          |
| 85-89          | 84              | 79                  | 62                | 17                | 5                 | -                | 5         | -            |          |
| 90-94          | 32              | 29                  | 23                | 6                 | 3                 | -                | 3         | -            |          |
| 95 y más       | 8               | 7                   | 6                 | 1                 | 1                 | -                | 1         | -            |          |

## BELGRANO

CUADRO P4-D: POBLACION DE 3 AÑOS Y MAS POR ASISTENCIA ESCOLAR SEGUN SEXO Y EDAD

| Sexo y edad  | Poblacion de 3 años y más | Asistencia escolar |                   |                        |               |               |            | Ignorado |
|--------------|---------------------------|--------------------|-------------------|------------------------|---------------|---------------|------------|----------|
|              |                           | Asiste             |                   | No asiste pero asistió |               | Nunca asistió |            |          |
|              |                           | Total              | Establec. público | Establec. privado      | Total         |               |            |          |
| <b>TOTAL</b> | <b>36.711</b>             | <b>8.903</b>       | <b>7.804</b>      | <b>1.099</b>           | <b>25.702</b> | <b>1.823</b>  | <b>283</b> |          |
| 3-4          | 1.452                     | 548                | 406               | 142                    | 10            | 710           | 184        |          |
| 5-9          | 3.421                     | 3.341              | 2.930             | 411                    | 27            | 37            | 16         |          |
| 10-14        | 3.560                     | 3.216              | 2.900             | 316                    | 329           | 12            | 3          |          |
| 15-19        | 2.905                     | 1.325              | 1.147             | 178                    | 1.561         | 15            | 4          |          |
| 20-24        | 2.460                     | 219                | 190               | 29                     | 2.218         | 18            | 5          |          |
| 25-29        | 2.655                     | 59                 | 52                | 7                      | 2.572         | 18            | 6          |          |
| 30-34        | 2.537                     | 63                 | 54                | 9                      | 2.439         | 30            | 5          |          |
| 35-39        | 2.538                     | 36                 | 32                | 4                      | 2.465         | 33            | 4          |          |
| 40-44        | 2.525                     | 35                 | 33                | 2                      | 2.431         | 58            | 1          |          |
| 45-49        | 2.261                     | 15                 | 15                | -                      | 2.184         | 57            | 5          |          |
| 50-54        | 2.069                     | 13                 | 13                | -                      | 1.996         | 56            | 4          |          |
| 55-59        | 1.857                     | 6                  | 6                 | -                      | 1.771         | 76            | 4          |          |
| 60-64        | 1.765                     | 8                  | 7                 | 1                      | 1.662         | 85            | 10         |          |
| 65-69        | 1.669                     | 6                  | 6                 | -                      | 1.541         | 115           | 7          |          |
| 70-74        | 1.255                     | 6                  | 6                 | -                      | 1.092         | 152           | 5          |          |
| 75-79        | 938                       | 2                  | 2                 | -                      | 769           | 159           | 8          |          |
| 80-84        | 531                       | 4                  | 4                 | -                      | 408           | 116           | 3          |          |
| 85 y más     | 313                       | 1                  | 1                 | -                      | 227           | 76            | 9          |          |

BELGRANO

CUADRO P4-D: (Continuación)

| Sexo y edad    | Población de 3 años y más | Asistencia escolar |                   |                   |                        |                   |               |          |
|----------------|---------------------------|--------------------|-------------------|-------------------|------------------------|-------------------|---------------|----------|
|                |                           | Total              | Asiste            |                   | No asiste pero asistió |                   | Nunca asistió | Ignorado |
|                |                           |                    | Establec. público | Establec. privado | Establec. público      | Establec. privado |               |          |
| <b>VARONES</b> | <b>18.134</b>             | <b>4.248</b>       | <b>3.845</b>      | <b>403</b>        | <b>12.892</b>          | <b>845</b>        | <b>149</b>    |          |
| 3-4            | 727                       | 260                | 186               | 74                | 4                      | 358               | 105           |          |
| 5-9            | 1.695                     | 1.660              | 1.474             | 186               | 11                     | 17                | 7             |          |
| 10-14          | 1.754                     | 1.553              | 1.462             | 91                | 194                    | 6                 | 1             |          |
| 15-19          | 1.473                     | 597                | 563               | 34                | 864                    | 9                 | 3             |          |
| 20-24          | 1.208                     | 76                 | 68                | 8                 | 1.118                  | 13                | 1             |          |
| 25-29          | 1.364                     | 28                 | 25                | 3                 | 1.319                  | 14                | 3             |          |
| 30-34          | 1.323                     | 30                 | 27                | 3                 | 1.272                  | 17                | 4             |          |
| 35-39          | 1.280                     | 11                 | 9                 | 2                 | 1.246                  | 21                | 2             |          |
| 40-44          | 1.266                     | 14                 | 13                | 1                 | 1.219                  | 32                | 1             |          |
| 45-49          | 1.164                     | 3                  | 3                 | -                 | 1.131                  | 28                | 2             |          |
| 50-54          | 1.063                     | 3                  | 3                 | -                 | 1.023                  | 33                | 4             |          |
| 55-59          | 963                       | 3                  | 3                 | -                 | 919                    | 41                | -             |          |
| 60-64          | 861                       | 4                  | 3                 | 1                 | 813                    | 39                | 5             |          |
| 65-69          | 761                       | 1                  | 1                 | -                 | 713                    | 46                | 1             |          |
| 70-74          | 527                       | 1                  | 1                 | -                 | 477                    | 46                | 3             |          |
| 75-79          | 399                       | -                  | -                 | -                 | 339                    | 58                | 2             |          |
| 80-84          | 204                       | 3                  | 3                 | -                 | 159                    | 41                | 1             |          |
| 85 y más       | 102                       | 1                  | 1                 | -                 | 71                     | 26                | 4             |          |

## BELGRANO

CUADRO P4-D: (Continuación)

| Sexo<br>y<br>edad | Población<br>de 3 años<br>y más | Asistencia escolar |                     |                     |                              |                     |                  | Ignorado |
|-------------------|---------------------------------|--------------------|---------------------|---------------------|------------------------------|---------------------|------------------|----------|
|                   |                                 | Total              | Asiste              |                     | NO asiste<br>pero<br>asistió |                     | Nunca<br>asistió |          |
|                   |                                 |                    | Establec<br>público | Establec<br>privado | Establec<br>público          | Establec<br>privado |                  |          |
| <b>MUJERES</b>    | <b>18.577</b>                   | <b>4.655</b>       | <b>3.959</b>        | <b>696</b>          | <b>12.810</b>                | <b>978</b>          | <b>134</b>       |          |
| 3-4               | 725                             | 288                | 220                 | 68                  | 6                            | 352                 | 79               |          |
| 5-9               | 1.726                           | 1.681              | 1.456               | 225                 | 16                           | 20                  | 9                |          |
| 10-14             | 1.806                           | 1.663              | 1.438               | 225                 | 135                          | 6                   | 2                |          |
| 15-19             | 1.432                           | 728                | 584                 | 144                 | 697                          | 6                   | 1                |          |
| 20-24             | 1.252                           | 143                | 122                 | 21                  | 1.100                        | 5                   | 4                |          |
| 25-29             | 1.291                           | 31                 | 27                  | 4                   | 1.253                        | 4                   | 3                |          |
| 30-34             | 1.214                           | 33                 | 27                  | 6                   | 1.167                        | 13                  | 1                |          |
| 35-39             | 1.258                           | 25                 | 23                  | 2                   | 1.219                        | 12                  | 2                |          |
| 40-44             | 1.259                           | 21                 | 20                  | 1                   | 1.212                        | 26                  | -                |          |
| 45-49             | 1.097                           | 12                 | 12                  | -                   | 1.053                        | 29                  | 3                |          |
| 50-54             | 1.006                           | 10                 | 10                  | -                   | 973                          | 23                  | -                |          |
| 55-59             | 894                             | 3                  | 3                   | -                   | 852                          | 35                  | 4                |          |
| 60-64             | 904                             | 4                  | 4                   | -                   | 849                          | 46                  | 5                |          |
| 65-69             | 908                             | 5                  | 5                   | -                   | 828                          | 69                  | 6                |          |
| 70-74             | 728                             | 5                  | 5                   | -                   | 615                          | 106                 | 2                |          |
| 75-79             | 539                             | 2                  | 2                   | -                   | 430                          | 101                 | 6                |          |
| 80-84             | 327                             | 1                  | 1                   | -                   | 249                          | 75                  | 2                |          |
| 85 y más          | 211                             | -                  | -                   | -                   | 156                          | 50                  | 5                |          |

CASEROS

CUADRO P4-D: POBLACION DE 3 AÑOS Y MAS POR ASISTENCIA ESCOLAR SEGUN SEXO Y EDAD

| Sexo y edad  | Población de 3 años y más | Asistencia escolar |                   |                   |                        |                   |               |          |
|--------------|---------------------------|--------------------|-------------------|-------------------|------------------------|-------------------|---------------|----------|
|              |                           | Total              | Asiste            |                   | No asiste pero asistió |                   | Nunca asistió | Ignorado |
|              |                           |                    | Establec. publico | Establec. privado | Establec. publico      | Establec. privado |               |          |
| <b>TOTAL</b> | <b>73.109</b>             | <b>18.306</b>      | <b>15.109</b>     | <b>3.197</b>      | <b>51.085</b>          | <b>3.095</b>      | <b>623</b>    |          |
| 3-4          | 2.613                     | 1.309              | 921               | 388               | 6                      | 998               | 300           |          |
| 5-9          | 6.580                     | 6.404              | 5.447             | 957               | 51                     | 91                | 34            |          |
| 10-14        | 6.505                     | 6.173              | 5.171             | 1.002             | 293                    | 15                | 24            |          |
| 15-19        | 5.384                     | 3.061              | 2.397             | 664               | 2.275                  | 25                | 23            |          |
| 20-24        | 4.503                     | 770                | 645               | 125               | 3.670                  | 46                | 17            |          |
| 25-29        | 4.942                     | 223                | 198               | 25                | 4.664                  | 42                | 13            |          |
| 30-34        | 4.918                     | 112                | 98                | 14                | 4.735                  | 57                | 14            |          |
| 35-39        | 5.075                     | 56                 | 53                | 3                 | 4.942                  | 67                | 10            |          |
| 40-44        | 4.978                     | 66                 | 61                | 5                 | 4.826                  | 74                | 12            |          |
| 45-49        | 4.368                     | 34                 | 28                | 6                 | 4.236                  | 79                | 19            |          |
| 50-54        | 4.314                     | 20                 | 17                | 3                 | 4.192                  | 85                | 17            |          |
| 55-59        | 4.040                     | 17                 | 16                | 1                 | 3.919                  | 91                | 13            |          |
| 60-64        | 4.000                     | 19                 | 18                | 1                 | 3.785                  | 173               | 23            |          |
| 65-69        | 3.749                     | 14                 | 14                | -                 | 3.471                  | 243               | 21            |          |
| 70-74        | 2.893                     | 15                 | 15                | -                 | 2.604                  | 258               | 16            |          |
| 75-79        | 2.262                     | 8                  | 7                 | 1                 | 1.887                  | 344               | 23            |          |
| 80-84        | 1.255                     | 3                  | 2                 | 1                 | 984                    | 247               | 21            |          |
| 85 y más     | 730                       | 2                  | 1                 | 1                 | 545                    | 160               | 23            |          |



## CASEROS

CUADRO P4-D: (Continuación)

| Sexo y edad    | Población de 3 años y más | Asistencia escolar |                    |                        |                    |              |                    | Nunca asistió | Ignorado |
|----------------|---------------------------|--------------------|--------------------|------------------------|--------------------|--------------|--------------------|---------------|----------|
|                |                           | Asiste             |                    | No asiste pero asistió |                    | Total        | Establiec. privado |               |          |
|                |                           | Establiec. público | Establiec. privado | Establiec. público     | Establiec. privado |              |                    |               |          |
| <b>VARONES</b> | <b>36.155</b>             | <b>9.125</b>       | <b>7.740</b>       | <b>1.385</b>           | <b>25.349</b>      | <b>1.386</b> | <b>295</b>         |               |          |
| 3-4            | 1.317                     | 637                | 476                | 161                    | 4                  | 519          | 157                |               |          |
| 5-9            | 3.381                     | 3.292              | 2.907              | 385                    | 21                 | 51           | 17                 |               |          |
| 10-14          | 3.310                     | 3.137              | 2.707              | 430                    | 151                | 10           | 12                 |               |          |
| 15-19          | 2.764                     | 1.445              | 1.109              | 336                    | 1.299              | 12           | 8                  |               |          |
| 20-24          | 2.230                     | 332                | 283                | 49                     | 1.875              | 19           | 4                  |               |          |
| 25-29          | 2.519                     | 131                | 119                | 12                     | 2.354              | 27           | 7                  |               |          |
| 30-34          | 2.467                     | 51                 | 45                 | 6                      | 2.378              | 35           | 3                  |               |          |
| 35-39          | 2.568                     | 19                 | 19                 | -                      | 2.512              | 32           | 5                  |               |          |
| 40-44          | 2.515                     | 26                 | 24                 | 2                      | 2.437              | 45           | 7                  |               |          |
| 45-49          | 2.202                     | 10                 | 7                  | 3                      | 2.132              | 51           | 9                  |               |          |
| 50-54          | 2.184                     | 9                  | 9                  | -                      | 2.115              | 52           | 8                  |               |          |
| 55-59          | 1.958                     | 9                  | 9                  | -                      | 1.902              | 42           | 5                  |               |          |
| 60-64          | 1.916                     | 9                  | 9                  | -                      | 1.825              | 71           | 11                 |               |          |
| 65-69          | 1.767                     | 7                  | 7                  | -                      | 1.665              | 83           | 12                 |               |          |
| 70-74          | 1.286                     | 6                  | 6                  | -                      | 1.193              | 79           | 8                  |               |          |
| 75-79          | 965                       | 5                  | 4                  | 1                      | 830                | 117          | 13                 |               |          |
| 80-84          | 523                       | -                  | -                  | -                      | 433                | 86           | 4                  |               |          |
| 85 y más       | 283                       | -                  | -                  | -                      | 223                | 55           | 5                  |               |          |

CASEROS

CUADRO P4-D: (Continuación)

| Sexo y edad    | Poblacion de 3 años y más | Asistencia escolar |                    |                        |                    |              |                    | Nunca asistió | Ignorado |
|----------------|---------------------------|--------------------|--------------------|------------------------|--------------------|--------------|--------------------|---------------|----------|
|                |                           | Asiste             |                    | No asiste pero asistió |                    | Total        | f establec privado |               |          |
|                |                           | Establec público   | f establec privado | Establec público       | f establec privado |              |                    |               |          |
| <b>MUJERES</b> | <b>36.954</b>             | <b>9.181</b>       | <b>7.369</b>       | <b>1.812</b>           | <b>25.736</b>      | <b>1.709</b> | <b>328</b>         |               |          |
| 3-4            | 1.296                     | 672                | 445                | 227                    | 2                  | 479          | 143                |               |          |
| 5-9            | 3.199                     | 3.112              | 2.540              | 572                    | 30                 | 40           | 17                 |               |          |
| 10-14          | 3.195                     | 3.036              | 2.464              | 572                    | 142                | 5            | 12                 |               |          |
| 15-19          | 2.620                     | 1.616              | 1.288              | 328                    | 976                | 13           | 15                 |               |          |
| 20-24          | 2.273                     | 438                | 362                | 76                     | 1.795              | 27           | 13                 |               |          |
| 25-29          | 2.423                     | 92                 | 79                 | 13                     | 2.310              | 15           | 6                  |               |          |
| 30-34          | 2.451                     | 61                 | 53                 | 8                      | 2.357              | 22           | 11                 |               |          |
| 35-39          | 2.507                     | 37                 | 34                 | 3                      | 2.430              | 35           | 5                  |               |          |
| 40-44          | 2.463                     | 40                 | 37                 | 3                      | 2.389              | 29           | 5                  |               |          |
| 45-49          | 2.166                     | 24                 | 21                 | 3                      | 2.104              | 28           | 10                 |               |          |
| 50-54          | 2.130                     | 11                 | 8                  | 3                      | 2.077              | 33           | 9                  |               |          |
| 55-59          | 2.082                     | 8                  | 7                  | 1                      | 2.017              | 49           | 8                  |               |          |
| 60-64          | 2.084                     | 10                 | 9                  | 1                      | 1.960              | 102          | 12                 |               |          |
| 65-69          | 1.982                     | 7                  | 7                  | -                      | 1.806              | 160          | 9                  |               |          |
| 70-74          | 1.607                     | 9                  | 9                  | -                      | 1.411              | 179          | 8                  |               |          |
| 75-79          | 1.297                     | 3                  | 3                  | -                      | 1.057              | 227          | 10                 |               |          |
| 80-84          | 732                       | 3                  | 2                  | 1                      | 551                | 161          | 17                 |               |          |
| 85 y más       | 447                       | 2                  | 1                  | 1                      | 322                | 105          | 18                 |               |          |

## CASTELLANOS

CUADRO P4-D: POBLACION DE 3 AÑOS Y MAS POR ASISTENCIA ESCOLAR SEGUN SEXO Y EDAD

| Sexo y edad  | Población de 3 años y más | Asistencia escolar |                   |                   |                        |                   |               |          |
|--------------|---------------------------|--------------------|-------------------|-------------------|------------------------|-------------------|---------------|----------|
|              |                           | Total              | Asiste            |                   | No asiste pero asistió |                   | Nunca asistió | Ignorado |
|              |                           |                    | Establoc. público | Establoc. privado | Establoc. público      | Establoc. privado |               |          |
| <b>TOTAL</b> | <b>133.275</b>            | <b>34.312</b>      | <b>27.898</b>     | <b>6.414</b>      | <b>92.194</b>          | <b>5.337</b>      | <b>1.432</b>  |          |
| 3-4          | 5.669                     | 2.363              | 1.208             | 1.155             | 31                     | 2.481             | 794           |          |
| 5-9          | 13.692                    | 13.238             | 11.322            | 1.916             | 120                    | 253               | 81            |          |
| 10-14        | 13.484                    | 12.179             | 10.266            | 1.913             | 1.211                  | 28                | 66            |          |
| 15-19        | 10.561                    | 4.699              | 3.532             | 1.167             | 5.779                  | 44                | 39            |          |
| 20-24        | 9.819                     | 1.039              | 874               | 165               | 8.651                  | 75                | 54            |          |
| 25-29        | 10.040                    | 296                | 265               | 31                | 9.607                  | 97                | 40            |          |
| 30-34        | 9.322                     | 139                | 115               | 24                | 9.008                  | 136               | 39            |          |
| 35-39        | 8.823                     | 86                 | 68                | 18                | 8.530                  | 177               | 30            |          |
| 40-44        | 8.239                     | 77                 | 69                | 8                 | 7.926                  | 203               | 33            |          |
| 45-49        | 7.689                     | 35                 | 28                | 7                 | 7.419                  | 200               | 35            |          |
| 50-54        | 7.005                     | 28                 | 27                | 1                 | 6.771                  | 179               | 27            |          |
| 55-59        | 6.464                     | 25                 | 22                | 3                 | 6.211                  | 209               | 19            |          |
| 60-64        | 6.276                     | 26                 | 23                | 3                 | 5.995                  | 220               | 35            |          |
| 65-69        | 5.438                     | 18                 | 18                | -                 | 5.154                  | 241               | 25            |          |
| 70-74        | 4.600                     | 30                 | 27                | 3                 | 4.262                  | 261               | 47            |          |
| 75-79        | 3.256                     | 13                 | 13                | -                 | 2.981                  | 243               | 19            |          |
| 80-84        | 1.828                     | 7                  | 7                 | -                 | 1.621                  | 169               | 31            |          |
| 85 y más     | 1.070                     | 14                 | 14                | -                 | 917                    | 121               | 18            |          |

CASTELLANOS

CUADRO P4-D: (Continuación)

| Sexo y edad    | Población de 3 años y más | Asistencia escolar |                   |                   |                   |                        |            | Nunca asistió | Ignorado |
|----------------|---------------------------|--------------------|-------------------|-------------------|-------------------|------------------------|------------|---------------|----------|
|                |                           | Total              | Asiste            |                   | Establec. privado | No asiste pero asistió |            |               |          |
|                |                           |                    | Establec. público | Establec. privado |                   |                        |            |               |          |
| <b>VARONES</b> | <b>65.512</b>             | <b>16.981</b>      | <b>14.212</b>     | <b>2.769</b>      | <b>45.337</b>     | <b>2.507</b>           | <b>687</b> |               |          |
| 3-4            | 2.811                     | 1.164              | 605               | 559               | 9                 | 1.244                  | 394        |               |          |
| 5-9            | 6.931                     | 6.702              | 5.840             | 862               | 51                | 135                    | 43         |               |          |
| 10-14          | 6.788                     | 6.076              | 5.303             | 773               | 661               | 16                     | 35         |               |          |
| 15-19          | 5.393                     | 2.208              | 1.754             | 454               | 3.136             | 26                     | 23         |               |          |
| 20-24          | 4.940                     | 447                | 365               | 82                | 4.432             | 37                     | 24         |               |          |
| 25-29          | 5.096                     | 156                | 143               | 13                | 4.868             | 57                     | 15         |               |          |
| 30-34          | 4.746                     | 59                 | 48                | 11                | 4.595             | 75                     | 17         |               |          |
| 35-39          | 4.550                     | 38                 | 30                | 8                 | 4.405             | 88                     | 19         |               |          |
| 40-44          | 4.056                     | 38                 | 35                | 3                 | 3.895             | 115                    | 8          |               |          |
| 45-49          | 3.870                     | 15                 | 12                | 3                 | 3.732             | 102                    | 21         |               |          |
| 50-54          | 3.509                     | 16                 | 16                | -                 | 3.392             | 87                     | 14         |               |          |
| 55-59          | 3.175                     | 11                 | 11                | -                 | 3.062             | 91                     | 11         |               |          |
| 60-64          | 2.950                     | 14                 | 14                | -                 | 2.828             | 97                     | 11         |               |          |
| 65-69          | 2.426                     | 9                  | 9                 | -                 | 2.321             | 88                     | 8          |               |          |
| 70-74          | 1.959                     | 17                 | 16                | 1                 | 1.818             | 101                    | 23         |               |          |
| 75-79          | 1.301                     | 5                  | 5                 | -                 | 1.231             | 61                     | 4          |               |          |
| 80-84          | 646                       | 1                  | 1                 | -                 | 579               | 56                     | 10         |               |          |
| 85 y más       | 365                       | 5                  | 5                 | -                 | 322               | 31                     | 7          |               |          |

## CASTELLANOS

CUADRO P4-D: (Continuación)

| Sexo<br>y<br>edad | Población<br>de 3 años<br>y más | Asistencia escolar |                     |                                |                     |                   |            |
|-------------------|---------------------------------|--------------------|---------------------|--------------------------------|---------------------|-------------------|------------|
|                   |                                 | Asiste             |                     | NO asiste<br>perc.<br>asistido |                     | Nunca<br>asistido | Ignorado   |
|                   |                                 | Total              | Establec<br>publico | Establec<br>privado            | Establec<br>publico |                   |            |
| <b>MUJERES</b>    | <b>67.763</b>                   | <b>17.331</b>      | <b>13.686</b>       | <b>3.645</b>                   | <b>46.857</b>       | <b>2.830</b>      | <b>745</b> |
| 3-4               | 2.858                           | 1.199              | 603                 | 596                            | 72                  | 1.237             | 400        |
| 5-9               | 6.761                           | 6.536              | 5.482               | 1.054                          | 69                  | 118               | 38         |
| 10-14             | 6.696                           | 6.103              | 4.963               | 1.140                          | 550                 | 12                | 31         |
| 15-19             | 5.168                           | 2.491              | 1.778               | 713                            | 2.643               | 18                | 16         |
| 20-24             | 4.879                           | 592                | 509                 | 83                             | 4.219               | 38                | 30         |
| 25-29             | 4.944                           | 140                | 122                 | 18                             | 4.739               | 40                | 25         |
| 30-34             | 4.576                           | 80                 | 67                  | 13                             | 4.413               | 61                | 22         |
| 35-39             | 4.273                           | 48                 | 38                  | 10                             | 4.125               | 89                | 11         |
| 40-44             | 4.183                           | 39                 | 34                  | 5                              | 4.031               | 88                | 25         |
| 45-49             | 3.819                           | 20                 | 16                  | 4                              | 3.687               | 98                | 14         |
| 50-54             | 3.496                           | 12                 | 11                  | 1                              | 3.379               | 92                | 13         |
| 55-59             | 3.289                           | 14                 | 11                  | 3                              | 3.149               | 118               | 8          |
| 60-64             | 3.326                           | 12                 | 9                   | 3                              | 3.167               | 123               | 24         |
| 65-69             | 3.012                           | 9                  | 9                   | -                              | 2.833               | 153               | 17         |
| 70-74             | 2.641                           | 13                 | 11                  | 2                              | 2.444               | 160               | 24         |
| 75-79             | 1.955                           | 8                  | 8                   | -                              | 1.750               | 182               | 15         |
| 80-84             | 1.182                           | 6                  | 6                   | -                              | 1.042               | 113               | 21         |
| 85 y más          | 705                             | 9                  | 9                   | -                              | 595                 | 90                | 11         |

CONSTITUCION

CUADRO P4-D: POBLACION DE 3 AÑOS Y MAS POR ASISTENCIA ESCOLAR SEGUN SEXO Y EDAD

| Sexo y edad  | Población de 3 años y más | Asistencia escolar |                   |                   |                        |                   |               |          |
|--------------|---------------------------|--------------------|-------------------|-------------------|------------------------|-------------------|---------------|----------|
|              |                           | Total              | Asiste            |                   | No asiste pero asistió |                   | Nunca asistió | Ignorado |
|              |                           |                    | Establec. público | Establec. privado | Establec. público      | Establec. privado |               |          |
| <b>TOTAL</b> | <b>75.205</b>             | <b>20.923</b>      | <b>16.464</b>     | <b>4.459</b>      | <b>49.824</b>          | <b>3.766</b>      | <b>692</b>    |          |
| 3-4          | 2.943                     | 1.189              | 548               | 641               | 23                     | 1.338             | 393           |          |
| 5-9          | 7.614                     | 7.404              | 6.093             | 1.311             | 46                     | 115               | 49            |          |
| 10-14        | 7.594                     | 7.155              | 5.888             | 1.267             | 387                    | 29                | 23            |          |
| 15-19        | 6.107                     | 3.527              | 2.566             | 961               | 2.534                  | 34                | 12            |          |
| 20-24        | 5.278                     | 966                | 796               | 170               | 4.242                  | 57                | 13            |          |
| 25-29        | 5.291                     | 293                | 246               | 47                | 4.900                  | 82                | 16            |          |
| 30-34        | 5.220                     | 111                | 91                | 20                | 5.006                  | 79                | 24            |          |
| 35-39        | 5.069                     | 88                 | 74                | 14                | 4.854                  | 117               | 10            |          |
| 40-44        | 4.795                     | 73                 | 57                | 16                | 4.565                  | 142               | 15            |          |
| 45-49        | 4.269                     | 19                 | 17                | 2                 | 4.102                  | 135               | 13            |          |
| 50-54        | 4.224                     | 19                 | 15                | 4                 | 4.050                  | 140               | 15            |          |
| 55-59        | 3.823                     | 21                 | 17                | 4                 | 3.637                  | 150               | 15            |          |
| 60-64        | 3.780                     | 18                 | 17                | 1                 | 3.568                  | 184               | 10            |          |
| 65-69        | 3.227                     | 12                 | 11                | 1                 | 2.958                  | 240               | 17            |          |
| 70-74        | 2.418                     | 14                 | 14                | -                 | 2.118                  | 267               | 19            |          |
| 75-79        | 1.827                     | 5                  | 5                 | -                 | 1.524                  | 281               | 17            |          |
| 80-84        | 1.145                     | 4                  | 4                 | -                 | 889                    | 233               | 19            |          |
| 85 y más     | 581                       | 5                  | 5                 | -                 | 421                    | 143               | 12            |          |

CONSTITUCION

## CONSTITUCION

CUADRO P4-D: (Continuación)

| Sexo y edad    | Población de 3 años y más | Asistencia escolar |                   |                        |                   |               |                   | Ignorado |
|----------------|---------------------------|--------------------|-------------------|------------------------|-------------------|---------------|-------------------|----------|
|                |                           | Asiste             |                   | No asiste pero asistió |                   | Nunca asistió |                   |          |
|                |                           | Total              | Establec. público | Establec. privado      | Establec. público |               | Establec. privado |          |
| <b>VARONES</b> | <b>37.207</b>             | <b>10.124</b>      | <b>7.873</b>      | <b>2.251</b>           | <b>24.928</b>     | <b>1.819</b>  | <b>336</b>        |          |
| 3-4            | 1.453                     | 561                | 263               | 298                    | 11                | 695           | 186               |          |
| 5-9            | 3.797                     | 3.682              | 3.051             | 631                    | 24                | 66            | 25                |          |
| 10-14          | 3.763                     | 3.528              | 2.886             | 642                    | 203               | 21            | 11                |          |
| 15-19          | 3.058                     | 1.642              | 1.105             | 537                    | 1.392             | 22            | 2                 |          |
| 20-24          | 2.666                     | 425                | 333               | 92                     | 2.205             | 29            | 7                 |          |
| 25-29          | 2.557                     | 128                | 106               | 22                     | 2.377             | 46            | 6                 |          |
| 30-34          | 2.604                     | 48                 | 38                | 10                     | 2.501             | 41            | 14                |          |
| 35-39          | 2.554                     | 32                 | 24                | 8                      | 2.457             | 58            | 7                 |          |
| 40-44          | 2.489                     | 31                 | 25                | 6                      | 2.369             | 83            | 6                 |          |
| 45-49          | 2.141                     | 8                  | 7                 | 1                      | 2.052             | 70            | 11                |          |
| 50-54          | 2.135                     | 7                  | 5                 | 2                      | 2.052             | 67            | 9                 |          |
| 55-59          | 1.913                     | 5                  | 3                 | 2                      | 1.821             | 75            | 12                |          |
| 60-64          | 1.917                     | 6                  | 6                 | -                      | 1.816             | 91            | 4                 |          |
| 65-69          | 1.589                     | 8                  | 8                 | -                      | 1.460             | 113           | 8                 |          |
| 70-74          | 1.092                     | 6                  | 6                 | -                      | 967               | 110           | 9                 |          |
| 75-79          | 786                       | 1                  | 1                 | -                      | 672               | 105           | 8                 |          |
| 80-84          | 477                       | 2                  | 2                 | -                      | 392               | 78            | 5                 |          |
| 85 y más       | 216                       | 4                  | 4                 | -                      | 157               | 49            | 6                 |          |

CONSTITUCION

CUADRO P4-D: (Continuación)

| Sexo y edad    | Población de 3 años y más | Asistencia escolar |                   |                   |                        |               |            |
|----------------|---------------------------|--------------------|-------------------|-------------------|------------------------|---------------|------------|
|                |                           | Total              | Asiste            |                   | No asiste pero asistió | Nunca asistió | Ignorado   |
|                |                           |                    | Establec. público | Establec. privado |                        |               |            |
| <b>MUJERES</b> | <b>37.998</b>             | <b>10.799</b>      | <b>8.591</b>      | <b>2.208</b>      | <b>24.896</b>          | <b>1.947</b>  | <b>356</b> |
| 3-4            | 1.490                     | 628                | 285               | 343               | 12                     | 643           | 207        |
| 5-9            | 3.817                     | 3.722              | 3.042             | 680               | 22                     | 49            | 24         |
| 10-14          | 3.831                     | 3.627              | 3.002             | 625               | 184                    | 8             | 12         |
| 15-19          | 3.049                     | 1.885              | 1.461             | 424               | 1.142                  | 12            | 10         |
| 20-24          | 2.612                     | 541                | 463               | 78                | 2.037                  | 28            | 6          |
| 25-29          | 2.734                     | 165                | 140               | 25                | 2.523                  | 36            | 10         |
| 30-34          | 2.616                     | 63                 | 53                | 10                | 2.505                  | 38            | 10         |
| 35-39          | 2.515                     | 56                 | 50                | 6                 | 2.397                  | 59            | 3          |
| 40-44          | 2.306                     | 42                 | 32                | 10                | 2.196                  | 59            | 9          |
| 45-49          | 2.128                     | 11                 | 10                | 1                 | 2.050                  | 65            | 2          |
| 50-54          | 2.089                     | 12                 | 10                | 2                 | 1.998                  | 73            | 6          |
| 55-59          | 1.910                     | 16                 | 14                | 2                 | 1.816                  | 75            | 3          |
| 60-64          | 1.863                     | 12                 | 11                | 1                 | 1.752                  | 93            | 6          |
| 65-69          | 1.638                     | 4                  | 3                 | 1                 | 1.498                  | 127           | 9          |
| 70-74          | 1.326                     | 8                  | 8                 | -                 | 1.151                  | 157           | 10         |
| 75-79          | 1.041                     | 4                  | 4                 | -                 | 852                    | 176           | 9          |
| 80-84          | 668                       | 2                  | 2                 | -                 | 497                    | 155           | 14         |
| 85 y más       | 365                       | 1                  | 1                 | -                 | 264                    | 94            | 6          |



## GARAY

CUADRO PA-D: POBLACION DE 3 AÑOS Y MAS POR ASISTENCIA ESCOLAR SEGUN SEXO Y EDAD

| Sexo<br>y<br>edad | Población<br>de 3 años<br>y más | Asistencia escolar  |                     |                              |                     |              |            | Nunca<br>asistió | Ignorado |
|-------------------|---------------------------------|---------------------|---------------------|------------------------------|---------------------|--------------|------------|------------------|----------|
|                   |                                 | Asiste              |                     | No asiste<br>pero<br>asistió |                     | Total        | Total      |                  |          |
|                   |                                 | Establec<br>público | Establec<br>privado | Establec<br>público          | Establec<br>privado |              |            |                  |          |
| <b>TOTAL</b>      | <b>14.954</b>                   | <b>4.339</b>        | <b>4.167</b>        | <b>172</b>                   | <b>8.934</b>        | <b>1.282</b> | <b>399</b> |                  |          |
| 3-4               | 785                             | 143                 | 143                 | -                            | 6                   | 414          | 222        |                  |          |
| 5-9               | 2.095                           | 1.890               | 1.880               | 10                           | 19                  | 148          | 38         |                  |          |
| 10-14             | 1.880                           | 1.611               | 1.538               | 73                           | 246                 | 18           | 5          |                  |          |
| 15-19             | 1.414                           | 486                 | 406                 | 80                           | 905                 | 17           | 6          |                  |          |
| 20-24             | 1.061                           | 94                  | 87                  | 7                            | 935                 | 26           | 6          |                  |          |
| 25-29             | 1.056                           | 42                  | 41                  | 1                            | 965                 | 44           | 5          |                  |          |
| 30-34             | 946                             | 21                  | 21                  | -                            | 884                 | 32           | 9          |                  |          |
| 35-39             | 961                             | 10                  | 10                  | -                            | 883                 | 54           | 14         |                  |          |
| 40-44             | 891                             | 12                  | 12                  | -                            | 796                 | 68           | 15         |                  |          |
| 45-49             | 750                             | 9                   | 9                   | -                            | 668                 | 60           | 13         |                  |          |
| 50-54             | 678                             | 6                   | 6                   | -                            | 618                 | 47           | 7          |                  |          |
| 55-59             | 556                             | 2                   | 2                   | -                            | 499                 | 49           | 6          |                  |          |
| 60-64             | 539                             | 2                   | 2                   | -                            | 454                 | 70           | 13         |                  |          |
| 65-69             | 455                             | 2                   | 1                   | 1                            | 370                 | 73           | 10         |                  |          |
| 70-74             | 337                             | 2                   | 2                   | -                            | 267                 | 60           | 8          |                  |          |
| 75-79             | 240                             | -                   | -                   | -                            | 179                 | 49           | 12         |                  |          |
| 80-84             | 182                             | 6                   | 6                   | -                            | 137                 | 36           | 3          |                  |          |
| 85 y más          | 128                             | 1                   | 1                   | -                            | 103                 | 17           | 7          |                  |          |

GARAY

CUADRO P4-D: (Continuación)

| Sexo y edad    | Población de 3 años y más | Asistencia escolar |                   |                   |                        |                   | Nunca asistió | Ignorado |
|----------------|---------------------------|--------------------|-------------------|-------------------|------------------------|-------------------|---------------|----------|
|                |                           | Total              | Asiste            |                   | No asiste pero asistió |                   |               |          |
|                |                           |                    | Establec. público | Establec. privado | Establec. público      | Establec. privado |               |          |
| <b>VARONES</b> | <b>7.713</b>              | <b>2.161</b>       | <b>2.071</b>      | <b>90</b>         | <b>4.668</b>           | <b>682</b>        | <b>202</b>    |          |
| 3-4            | 416                       | 73                 | 73                | -                 | 3                      | 231               | 109           |          |
| 5-9            | 1.034                     | 929                | 925               | 4                 | 9                      | 75                | 21            |          |
| 10-14          | 986                       | 830                | 787               | 43                | 139                    | 13                | 4             |          |
| 15-19          | 778                       | 250                | 209               | 41                | 516                    | 9                 | 3             |          |
| 20-24          | 505                       | 31                 | 30                | 1                 | 458                    | 13                | 3             |          |
| 25-29          | 533                       | 19                 | 19                | -                 | 476                    | 34                | 4             |          |
| 30-34          | 500                       | 8                  | 8                 | -                 | 469                    | 19                | 4             |          |
| 35-39          | 515                       | 2                  | 2                 | -                 | 473                    | 31                | 9             |          |
| 40-44          | 477                       | 3                  | 3                 | -                 | 423                    | 42                | 9             |          |
| 45-49          | 424                       | 4                  | 4                 | -                 | 377                    | 35                | 8             |          |
| 50-54          | 362                       | 5                  | 5                 | -                 | 325                    | 28                | 4             |          |
| 55-59          | 283                       | -                  | -                 | -                 | 258                    | 22                | 3             |          |
| 60-64          | 257                       | -                  | -                 | -                 | 222                    | 30                | 5             |          |
| 65-69          | 228                       | 2                  | 1                 | 1                 | 191                    | 31                | 4             |          |
| 70-74          | 158                       | -                  | -                 | -                 | 128                    | 27                | 3             |          |
| 75-79          | 122                       | -                  | -                 | -                 | 91                     | 25                | 6             |          |
| 80-84          | 78                        | 4                  | 4                 | -                 | 63                     | 10                | 1             |          |
| 85 y más       | 57                        | 1                  | 1                 | -                 | 47                     | 7                 | 2             |          |

## GARAY

CUADRO P4-D: (Continuación)

| Sexo<br>y<br>edad | Población<br>de 3 años<br>y más | Asistencia escolar  |                     |                     |                              |                     |                     | Total | 2.178 | 2.096 | 82 | 4.266 | 600 | 197 |
|-------------------|---------------------------------|---------------------|---------------------|---------------------|------------------------------|---------------------|---------------------|-------|-------|-------|----|-------|-----|-----|
|                   |                                 | Asiste              |                     |                     | No asiste<br>pero<br>asistió |                     |                     |       |       |       |    |       |     |     |
|                   |                                 | Establec<br>público | Establec<br>privado | Establec<br>privado | Establec<br>público          | Establec<br>privado | Establec<br>privado |       |       |       |    |       |     |     |
| <b>MUJERES</b>    | <b>7.241</b>                    | <b>2.178</b>        | <b>2.096</b>        | <b>82</b>           | <b>4.266</b>                 | <b>600</b>          | <b>197</b>          |       |       |       |    |       |     |     |
| 3-4               | 369                             | 70                  | 70                  | -                   | 3                            | 183                 | 113                 |       |       |       |    |       |     |     |
| 5-9               | 1.061                           | 961                 | 955                 | 6                   | 10                           | 73                  | 17                  |       |       |       |    |       |     |     |
| 10-14             | 894                             | 781                 | 751                 | 30                  | 107                          | 5                   | 1                   |       |       |       |    |       |     |     |
| 15-19             | 636                             | 236                 | 197                 | 39                  | 389                          | 8                   | 3                   |       |       |       |    |       |     |     |
| 20-24             | 556                             | 63                  | 57                  | 6                   | 477                          | 13                  | 3                   |       |       |       |    |       |     |     |
| 25-29             | 523                             | 23                  | 22                  | 1                   | 489                          | 10                  | 1                   |       |       |       |    |       |     |     |
| 30-34             | 446                             | 13                  | 13                  | -                   | 415                          | 13                  | 5                   |       |       |       |    |       |     |     |
| 35-39             | 446                             | 8                   | 8                   | -                   | 410                          | 23                  | 5                   |       |       |       |    |       |     |     |
| 40-44             | 414                             | 9                   | 9                   | -                   | 373                          | 26                  | 6                   |       |       |       |    |       |     |     |
| 45-49             | 326                             | 5                   | 5                   | -                   | 291                          | 25                  | 5                   |       |       |       |    |       |     |     |
| 50-54             | 316                             | 1                   | 1                   | -                   | 293                          | 19                  | 3                   |       |       |       |    |       |     |     |
| 55-59             | 273                             | 2                   | 2                   | -                   | 241                          | 27                  | 3                   |       |       |       |    |       |     |     |
| 60-64             | 282                             | 2                   | 2                   | -                   | 232                          | 40                  | 8                   |       |       |       |    |       |     |     |
| 65-69             | 227                             | -                   | -                   | -                   | 179                          | 42                  | 6                   |       |       |       |    |       |     |     |
| 70-74             | 179                             | 2                   | 2                   | -                   | 139                          | 33                  | 5                   |       |       |       |    |       |     |     |
| 75-79             | 118                             | -                   | -                   | -                   | 88                           | 24                  | 6                   |       |       |       |    |       |     |     |
| 80-84             | 104                             | 2                   | 2                   | -                   | 74                           | 26                  | 2                   |       |       |       |    |       |     |     |
| 85 y más          | 71                              | -                   | -                   | -                   | 56                           | 10                  | 5                   |       |       |       |    |       |     |     |

GENERAL LOPEZ

CUADRO P4-D: POBLACION DE 3 AÑOS Y MAS POR ASISTENCIA ESCOLAR SEGUN SEXO Y EDAD

| Sexo y edad  | Población de 3 años y más | Asistencia escolar |                   |                   |                        |                   |               |          |
|--------------|---------------------------|--------------------|-------------------|-------------------|------------------------|-------------------|---------------|----------|
|              |                           | Total              | Asiste            |                   | No asiste pero asistió |                   | Nunca asistió | Ignorado |
|              |                           |                    | Establec. público | Establec. privado | Establec. público      | Establec. privado |               |          |
| <b>TOTAL</b> | <b>163.034</b>            | <b>41.308</b>      | <b>32.496</b>     | <b>8.812</b>      | <b>112.027</b>         | <b>7.804</b>      | <b>1.895</b>  |          |
| 3-4          | 6.325                     | 2.812              | 1.874             | 938               | 54                     | 2.613             | 846           |          |
| 5-9          | 15.681                    | 15.253             | 12.129            | 3.124             | 149                    | 204               | 75            |          |
| 10-14        | 15.514                    | 14.222             | 11.542            | 2.680             | 1.199                  | 43                | 50            |          |
| 15-19        | 12.666                    | 6.297              | 4.770             | 1.527             | 6.255                  | 71                | 43            |          |
| 20-24        | 10.612                    | 1.290              | 992               | 298               | 9.172                  | 91                | 59            |          |
| 25-29        | 11.646                    | 436                | 349               | 87                | 11.023                 | 125               | 62            |          |
| 30-34        | 11.454                    | 244                | 189               | 55                | 10.956                 | 156               | 98            |          |
| 35-39        | 11.250                    | 184                | 153               | 31                | 10.819                 | 174               | 73            |          |
| 40-44        | 10.826                    | 180                | 149               | 31                | 10.320                 | 252               | 74            |          |
| 45-49        | 9.916                     | 110                | 97                | 13                | 9.503                  | 249               | 54            |          |
| 50-54        | 9.442                     | 61                 | 55                | 6                 | 9.040                  | 288               | 53            |          |
| 55-59        | 9.037                     | 40                 | 35                | 5                 | 8.548                  | 382               | 67            |          |
| 60-64        | 8.349                     | 52                 | 43                | 9                 | 7.707                  | 524               | 66            |          |
| 65-69        | 7.028                     | 50                 | 46                | 4                 | 6.309                  | 617               | 52            |          |
| 70-74        | 5.358                     | 35                 | 34                | 1                 | 4.625                  | 632               | 66            |          |
| 75-79        | 4.130                     | 22                 | 20                | 2                 | 3.406                  | 649               | 53            |          |
| 80-84        | 2.417                     | 12                 | 11                | 1                 | 1.890                  | 456               | 59            |          |
| 85 y más     | 1.383                     | 8                  | 8                 | -                 | 1.052                  | 278               | 45            |          |

## GENERAL LOPEZ

CUADRO P4-D: (Continuación)

| Sexo y edad    | Población de 3 años y más | Asistencia escolar |                   |                        |                   |              |                   | Nunca asistió | Ignorad. |
|----------------|---------------------------|--------------------|-------------------|------------------------|-------------------|--------------|-------------------|---------------|----------|
|                |                           | Asiste             |                   | No asiste pero asistió |                   | Total        | Establec. privado |               |          |
|                |                           | Establec. público  | Establec. privado | Establec. público      | Establec. privado |              |                   |               |          |
| <b>VARONES</b> | <b>80.885</b>             | <b>20.373</b>      | <b>16.406</b>     | <b>3.967</b>           | <b>55.839</b>     | <b>3.696</b> | <b>977</b>        |               |          |
| 3-4            | 3.221                     | 1.382              | 939               | 443                    | 31                | 1.359        | 449               |               |          |
| 5-9            | 8.014                     | 7.787              | 6.268             | 1.519                  | 83                | 103          | 41                |               |          |
| 10-14          | 7.978                     | 7.273              | 6.029             | 1.244                  | 660               | 24           | 21                |               |          |
| 15-19          | 6.290                     | 2.860              | 2.250             | 610                    | 3.369             | 43           | 18                |               |          |
| 20-24          | 5.291                     | 499                | 413               | 86                     | 4.719             | 45           | 28                |               |          |
| 25-29          | 5.870                     | 192                | 175               | 17                     | 5.569             | 78           | 31                |               |          |
| 30-34          | 5.716                     | 82                 | 66                | 16                     | 5.484             | 98           | 52                |               |          |
| 35-39          | 5.745                     | 67                 | 56                | 11                     | 5.537             | 101          | 40                |               |          |
| 40-44          | 5.433                     | 77                 | 67                | 10                     | 5.161             | 151          | 44                |               |          |
| 45-49          | 5.005                     | 44                 | 42                | 2                      | 4.788             | 144          | 29                |               |          |
| 50-54          | 4.793                     | 30                 | 28                | 2                      | 4.588             | 147          | 28                |               |          |
| 55-59          | 4.485                     | 16                 | 16                | -                      | 4.255             | 175          | 39                |               |          |
| 60-64          | 4.148                     | 12                 | 10                | 2                      | 3.865             | 244          | 27                |               |          |
| 65-69          | 3.302                     | 24                 | 22                | 2                      | 3.007             | 243          | 28                |               |          |
| 70-74          | 2.412                     | 16                 | 15                | 1                      | 2.110             | 253          | 33                |               |          |
| 75-79          | 1.706                     | 6                  | 5                 | 1                      | 1.445             | 234          | 21                |               |          |
| 80-84          | 981                       | 5                  | 4                 | 1                      | 782               | 167          | 27                |               |          |
| 85 y más       | 495                       | 1                  | 1                 | -                      | 386               | 87           | 21                |               |          |

GENERAL LOPEZ

CUADRO P4-D: (Continuación)

| Sexo y edad    | Población de 3 años y más | Asistencia escolar |                   |                   |                        |               |            | Ignorado |
|----------------|---------------------------|--------------------|-------------------|-------------------|------------------------|---------------|------------|----------|
|                |                           | Total              | Asiste            |                   | No asiste pero asistió | Nunca asistió |            |          |
|                |                           |                    | Establec. público | Establec. privado |                        |               |            |          |
|                |                           |                    |                   |                   |                        |               |            |          |
| <b>MUJERES</b> | <b>82.149</b>             | <b>20.935</b>      | <b>16.090</b>     | <b>4.845</b>      | <b>56.188</b>          | <b>4.108</b>  | <b>918</b> |          |
| 3-4            | 3.104                     | 1.430              | 935               | 495               | 23                     | 1.254         | 397        |          |
| 5-9            | 7.667                     | 7.466              | 5.861             | 1.605             | 66                     | 101           | 34         |          |
| 10-14          | 7.536                     | 6.949              | 5.513             | 1.436             | 539                    | 19            | 29         |          |
| 15-19          | 6.376                     | 3.437              | 2.520             | 917               | 2.886                  | 28            | 25         |          |
| 20-24          | 5.321                     | 791                | 579               | 212               | 4.453                  | 46            | 31         |          |
| 25-29          | 5.776                     | 244                | 174               | 70                | 5.454                  | 47            | 31         |          |
| 30-34          | 5.738                     | 162                | 123               | 39                | 5.472                  | 58            | 46         |          |
| 35-39          | 5.505                     | 117                | 97                | 20                | 5.282                  | 73            | 33         |          |
| 40-44          | 5.393                     | 103                | 82                | 21                | 5.159                  | 101           | 30         |          |
| 45-49          | 4.911                     | 66                 | 55                | 11                | 4.715                  | 105           | 25         |          |
| 50-54          | 4.649                     | 31                 | 27                | 4                 | 4.452                  | 141           | 25         |          |
| 55-59          | 4.552                     | 24                 | 19                | 5                 | 4.293                  | 207           | 28         |          |
| 60-64          | 4.201                     | 40                 | 33                | 7                 | 3.842                  | 280           | 39         |          |
| 65-69          | 3.726                     | 26                 | 24                | 2                 | 3.302                  | 374           | 24         |          |
| 70-74          | 2.946                     | 19                 | 19                | -                 | 2.515                  | 379           | 33         |          |
| 75-79          | 2.424                     | 16                 | 15                | 1                 | 1.961                  | 415           | 32         |          |
| 80-84          | 1.436                     | 7                  | 7                 | -                 | 1.108                  | 289           | 32         |          |
| 85 y más       | 888                       | 7                  | 7                 | -                 | 666                    | 191           | 24         |          |

## GENERAL OBLIGADO

CUADRO P4-D: POBLACION DE 3 AÑOS Y MAS POR ASISTENCIA ESCOLAR SEGUN SEXO Y EDAD

| Sexo<br>y<br>edad | Población<br>de 3 años<br>y más | Asistencia escolar |                     |                     |                     |                     |                  |          |
|-------------------|---------------------------------|--------------------|---------------------|---------------------|---------------------|---------------------|------------------|----------|
|                   |                                 | Total              | Asiste              |                     | No asiste<br>pero   |                     | Nunca<br>asistió | Ignorado |
|                   |                                 |                    | Establec<br>público | Establec<br>privado | Establec<br>público | Establec<br>privado |                  |          |
| <b>TOTAL</b>      | <b>133.641</b>                  | <b>41.767</b>      | <b>34.238</b>       | <b>7.529</b>        | <b>76.758</b>       | <b>12.471</b>       | <b>2.645</b>     |          |
| 3-4               | 7.356                           | 1.081              | 654                 | 427                 | 34                  | 4.656               | 1.585            |          |
| 5-9               | 17.726                          | 16.289             | 13.901              | 2.388               | 208                 | 1.032               | 197              |          |
| 10-14             | 17.219                          | 15.632             | 12.981              | 2.651               | 1.321               | 179                 | 87               |          |
| 15-19             | 13.397                          | 5.992              | 4.362               | 1.630               | 7.096               | 235                 | 74               |          |
| 20-24             | 10.567                          | 1.376              | 1.119               | 257                 | 8.817               | 318                 | 56               |          |
| 25-29             | 11.064                          | 521                | 444                 | 77                  | 10.114              | 385                 | 44               |          |
| 30-34             | 10.061                          | 262                | 222                 | 40                  | 9.311               | 429                 | 59               |          |
| 35-39             | 9.132                           | 172                | 150                 | 22                  | 8.375               | 524                 | 61               |          |
| 40-44             | 7.583                           | 160                | 140                 | 20                  | 6.736               | 622                 | 65               |          |
| 45-49             | 6.189                           | 73                 | 70                  | 3                   | 5.468               | 594                 | 54               |          |
| 50-54             | 5.443                           | 59                 | 57                  | 2                   | 4.794               | 527                 | 63               |          |
| 55-59             | 4.795                           | 46                 | 42                  | 4                   | 4.148               | 544                 | 57               |          |
| 60-64             | 4.158                           | 41                 | 37                  | 4                   | 3.492               | 583                 | 42               |          |
| 65-69             | 3.270                           | 16                 | 15                  | 1                   | 2.619               | 579                 | 56               |          |
| 70-74             | 2.347                           | 21                 | 20                  | 1                   | 1.823               | 448                 | 55               |          |
| 75-79             | 1.751                           | 10                 | 9                   | 1                   | 1.277               | 414                 | 50               |          |
| 80-84             | 985                             | 12                 | 12                  | -                   | 711                 | 248                 | 14               |          |
| 85 y más          | 598                             | 4                  | 3                   | 1                   | 414                 | 154                 | 26               |          |

GENERAL OBLIGADO

CUADRO P4-D: (Continuación)

| Sexo y edad    | Población de 3 años y más | Asistencia escolar |                   |                   |                   |                        |               |          |
|----------------|---------------------------|--------------------|-------------------|-------------------|-------------------|------------------------|---------------|----------|
|                |                           | Total              | Asiste            |                   | Establec. privado | No asiste pero asistió | Nunca asistió | Ignorado |
|                |                           |                    | Establec. público | Establec. privado |                   |                        |               |          |
| <b>VARONES</b> | <b>66.717</b>             | <b>20.575</b>      | <b>17.345</b>     | <b>3.230</b>      | <b>38.814</b>     | <b>6.014</b>           | <b>1.314</b>  |          |
| 3-4            | 3.668                     | 521                | 309               | 212               | 14                | 2.323                  | 810           |          |
| 5-9            | 8.873                     | 8.135              | 6.986             | 1.149             | 91                | 560                    | 87            |          |
| 10-14          | 8.755                     | 7.951              | 6.815             | 1.136             | 648               | 106                    | 50            |          |
| 15-19          | 6.551                     | 2.907              | 2.299             | 608               | 3.482             | 124                    | 38            |          |
| 20-24          | 5.158                     | 517                | 447               | 70                | 4.445             | 173                    | 23            |          |
| 25-29          | 5.389                     | 203                | 181               | 22                | 4.966             | 195                    | 25            |          |
| 30-34          | 5.057                     | 87                 | 70                | 17                | 4.713             | 223                    | 34            |          |
| 35-39          | 4.725                     | 66                 | 57                | 9                 | 4.383             | 244                    | 32            |          |
| 40-44          | 3.928                     | 63                 | 59                | 4                 | 3.543             | 298                    | 24            |          |
| 45-49          | 3.135                     | 35                 | 34                | 1                 | 2.777             | 289                    | 34            |          |
| 50-54          | 2.708                     | 22                 | 22                | -                 | 2.434             | 224                    | 28            |          |
| 55-59          | 2.434                     | 16                 | 16                | -                 | 2.169             | 227                    | 22            |          |
| 60-64          | 2.094                     | 17                 | 16                | 1                 | 1.818             | 241                    | 18            |          |
| 65-69          | 1.600                     | 11                 | 11                | -                 | 1.322             | 245                    | 22            |          |
| 70-74          | 1.127                     | 10                 | 10                | -                 | 887               | 205                    | 25            |          |
| 75-79          | 815                       | 7                  | 7                 | -                 | 610               | 174                    | 24            |          |
| 80-84          | 453                       | 5                  | 5                 | -                 | 337               | 104                    | 7             |          |
| 85 y más       | 247                       | 2                  | 1                 | 1                 | 175               | 59                     | 11            |          |



## GENERAL OBLIGADO

CUADRO P4-D: (Continuación.)

| Sexo<br>y<br>edad | Población<br>de 3 años<br>y más | Asistencia escolar |                      |                      |                      |                              |              | Nunca<br>asistió | Ignorado |
|-------------------|---------------------------------|--------------------|----------------------|----------------------|----------------------|------------------------------|--------------|------------------|----------|
|                   |                                 | Total              | Asiste               |                      | Establec.<br>privado | No asiste<br>pero<br>asistió | Total        |                  |          |
|                   |                                 |                    | Establec.<br>público | Establec.<br>privado |                      |                              |              |                  |          |
| <b>MUJERES</b>    | <b>66.924</b>                   | <b>21.192</b>      | <b>16.893</b>        | <b>4.299</b>         | <b>37.944</b>        | <b>6.457</b>                 | <b>1.331</b> |                  |          |
| 3-4               | 3.688                           | 560                | 345                  | 215                  | 20                   | 2.333                        | 775          |                  |          |
| 5-9               | 8.853                           | 8.154              | 6.915                | 1.239                | 117                  | 472                          | 110          |                  |          |
| 10-14             | 8.464                           | 7.681              | 6.166                | 1.515                | 673                  | 73                           | 37           |                  |          |
| 15-19             | 6.846                           | 3.085              | 2.063                | 1.022                | 3.614                | 111                          | 36           |                  |          |
| 20-24             | 5.409                           | 859                | 672                  | 187                  | 4.372                | 145                          | 33           |                  |          |
| 25-29             | 5.675                           | 318                | 263                  | 55                   | 5.148                | 190                          | 19           |                  |          |
| 30-34             | 5.004                           | 175                | 152                  | 23                   | 4.598                | 206                          | 25           |                  |          |
| 35-39             | 4.407                           | 106                | 93                   | 13                   | 3.992                | 280                          | 29           |                  |          |
| 40-44             | 3.655                           | 97                 | 81                   | 16                   | 3.193                | 324                          | 41           |                  |          |
| 45-49             | 3.054                           | 38                 | 36                   | 2                    | 2.691                | 305                          | 20           |                  |          |
| 50-54             | 2.735                           | 37                 | 35                   | 2                    | 2.360                | 303                          | 35           |                  |          |
| 55-59             | 2.361                           | 30                 | 26                   | 4                    | 1.979                | 317                          | 35           |                  |          |
| 60-64             | 2.064                           | 24                 | 21                   | 3                    | 1.674                | 342                          | 24           |                  |          |
| 65-69             | 1.670                           | 5                  | 4                    | 1                    | 1.297                | 334                          | 34           |                  |          |
| 70-74             | 1.220                           | 11                 | 10                   | 1                    | 936                  | 243                          | 30           |                  |          |
| 75-79             | 936                             | 3                  | 2                    | 1                    | 667                  | 240                          | 26           |                  |          |
| 80-84             | 532                             | 7                  | 7                    | -                    | 374                  | 144                          | 7            |                  |          |
| 85 y más          | 351                             | 2                  | 2                    | -                    | 239                  | 95                           | 15           |                  |          |

IRIONDO

CUADRO P4-D: POBLACION DE 3 AÑOS Y MAS POR ASISTENCIA ESCOLAR SEGUN SEXO Y EDAD

| Sexo y edad  | Población de 3 años y más | Asistencia escolar |                   |                        |                        |               |            |
|--------------|---------------------------|--------------------|-------------------|------------------------|------------------------|---------------|------------|
|              |                           | Asiste             |                   | No asiste pero asistió |                        | Nunca asistió | Ignorado   |
|              |                           | Total              | Establec. público | Establec. privado      | No asiste pero asistió |               |            |
| <b>TOTAL</b> | <b>59.665</b>             | <b>14.812</b>      | <b>12.074</b>     | <b>2.738</b>           | <b>41.226</b>          | <b>2.813</b>  | <b>814</b> |
| 3-4          | 2.206                     | 873                | 594               | 279                    | 9                      | 995           | 329        |
| 5-9          | 5.594                     | 5.447              | 4.503             | 944                    | 42                     | 80            | 25         |
| 10-14        | 5.558                     | 5.198              | 4.242             | 956                    | 327                    | 21            | 12         |
| 15-19        | 4.361                     | 2.331              | 1.858             | 473                    | 1.994                  | 24            | 12         |
| 20-24        | 3.867                     | 532                | 495               | 37                     | 3.293                  | 30            | 12         |
| 25-29        | 4.075                     | 154                | 140               | 14                     | 3.841                  | 50            | 30         |
| 30-34        | 4.058                     | 79                 | 73                | 6                      | 3.871                  | 78            | 30         |
| 35-39        | 4.011                     | 54                 | 48                | 6                      | 3.846                  | 81            | 30         |
| 40-44        | 3.986                     | 45                 | 39                | 6                      | 3.817                  | 81            | 43         |
| 45-49        | 3.471                     | 22                 | 20                | 2                      | 3.332                  | 90            | 27         |
| 50-54        | 3.480                     | 15                 | 14                | 1                      | 3.327                  | 99            | 39         |
| 55-59        | 3.317                     | 7                  | 6                 | 1                      | 3.169                  | 114           | 27         |
| 60-64        | 3.272                     | 16                 | 13                | 3                      | 3.071                  | 149           | 36         |
| 65-69        | 2.986                     | 14                 | 10                | 4                      | 2.740                  | 177           | 55         |
| 70-74        | 2.184                     | 9                  | 5                 | 4                      | 1.942                  | 205           | 28         |
| 75-79        | 1.685                     | 11                 | 10                | 1                      | 1.418                  | 230           | 26         |
| 80-84        | 972                       | 4                  | 3                 | 1                      | 748                    | 187           | 33         |
| 85 y más     | 582                       | 1                  | 1                 | -                      | 439                    | 122           | 20         |

## IRIONDO

CUADRO P4-D: (Continuación)

| Sexo y edad    | Población de 3 años y más | Asistencia escolar |                   |                   |                        |                   |               |          |
|----------------|---------------------------|--------------------|-------------------|-------------------|------------------------|-------------------|---------------|----------|
|                |                           | Total              | Asiste            |                   | No asiste pero asistió |                   | Nunca asistió | Ignorado |
|                |                           |                    | Establec. público | Establec. privado | Establec. público      | Establec. privado |               |          |
| <b>VARONES</b> | <b>29.634</b>             | <b>7.286</b>       | <b>5.934</b>      | <b>1.352</b>      | <b>20.593</b>          | <b>1.311</b>      | <b>444</b>    |          |
| 3-4            | 1.133                     | 441                | 308               | 133               | 2                      | 514               | 176           |          |
| 5-9            | 2.864                     | 2.791              | 2.266             | 525               | 16                     | 42                | 15            |          |
| 10-14          | 2.795                     | 2.601              | 2.154             | 447               | 176                    | 13                | 5             |          |
| 15-19          | 2.207                     | 1.086              | 873               | 213               | 1.102                  | 12                | 7             |          |
| 20-24          | 1.879                     | 192                | 182               | 10                | 1.666                  | 13                | 8             |          |
| 25-29          | 2.071                     | 71                 | 63                | 8                 | 1.956                  | 26                | 18            |          |
| 30-34          | 2.038                     | 28                 | 25                | 3                 | 1.944                  | 47                | 19            |          |
| 35-39          | 2.073                     | 14                 | 10                | 4                 | 2.003                  | 43                | 13            |          |
| 40-44          | 2.050                     | 20                 | 16                | 4                 | 1.951                  | 50                | 29            |          |
| 45-49          | 1.789                     | 10                 | 10                | -                 | 1.709                  | 55                | 15            |          |
| 50-54          | 1.769                     | 6                  | 6                 | -                 | 1.689                  | 49                | 25            |          |
| 55-59          | 1.620                     | 2                  | 2                 | -                 | 1.538                  | 62                | 18            |          |
| 60-64          | 1.643                     | 10                 | 8                 | 2                 | 1.532                  | 81                | 20            |          |
| 65-69          | 1.415                     | 5                  | 4                 | 1                 | 1.308                  | 67                | 35            |          |
| 70-74          | 1.009                     | 4                  | 2                 | 2                 | 919                    | 72                | 14            |          |
| 75-79          | 694                       | 3                  | 3                 | -                 | 615                    | 67                | 9             |          |
| 80-84          | 387                       | 2                  | 2                 | -                 | 318                    | 56                | 11            |          |
| 85 y más       | 198                       | -                  | -                 | -                 | 149                    | 42                | 7             |          |

IRIONDO

CUADRO P4-D: (Continuación)

| Sexo y edad    | Población de 3 años y más | Asistencia escolar |                   |                   |                        |                   |                   | Nunca asistió | Ignorado |
|----------------|---------------------------|--------------------|-------------------|-------------------|------------------------|-------------------|-------------------|---------------|----------|
|                |                           | Total              | Asiste            |                   | No asiste pero asistió | Establec. privado | Establec. público |               |          |
|                |                           |                    | Establec. público | Establec. privado |                        |                   |                   |               |          |
| <b>MUJERES</b> | <b>30.031</b>             | <b>7.526</b>       | <b>6.140</b>      | <b>1.386</b>      | <b>20.633</b>          | <b>1.502</b>      | <b>370</b>        |               |          |
| 3-4            | 1.073                     | 432                | 286               | 146               | 7                      | 481               | 153               |               |          |
| 5-9            | 2.730                     | 2.656              | 2.237             | 419               | 26                     | 38                | 10                |               |          |
| 10-14          | 2.763                     | 2.597              | 2.088             | 509               | 151                    | 8                 | 7                 |               |          |
| 15-19          | 2.154                     | 1.245              | 985               | 260               | 892                    | 12                | 5                 |               |          |
| 20-24          | 1.988                     | 340                | 313               | 27                | 1.627                  | 17                | 4                 |               |          |
| 25-29          | 2.004                     | 83                 | 77                | 6                 | 1.885                  | 24                | 12                |               |          |
| 30-34          | 2.020                     | 51                 | 48                | 3                 | 1.927                  | 31                | 11                |               |          |
| 35-39          | 1.938                     | 40                 | 38                | 2                 | 1.843                  | 38                | 17                |               |          |
| 40-44          | 1.936                     | 25                 | 23                | 2                 | 1.866                  | 31                | 14                |               |          |
| 45-49          | 1.682                     | 12                 | 10                | 2                 | 1.623                  | 35                | 12                |               |          |
| 50-54          | 1.711                     | 9                  | 8                 | 1                 | 1.638                  | 50                | 14                |               |          |
| 55-59          | 1.697                     | 5                  | 4                 | 1                 | 1.631                  | 52                | 9                 |               |          |
| 60-64          | 1.629                     | 6                  | 5                 | 1                 | 1.539                  | 68                | 16                |               |          |
| 65-69          | 1.571                     | 9                  | 6                 | 3                 | 1.432                  | 110               | 20                |               |          |
| 70-74          | 1.175                     | 5                  | 3                 | 2                 | 1.023                  | 133               | 14                |               |          |
| 75-79          | 991                       | 8                  | 7                 | 1                 | 803                    | 163               | 17                |               |          |
| 80-84          | 585                       | 2                  | 1                 | 1                 | 430                    | 131               | 22                |               |          |
| 85 y más       | 384                       | 1                  | 1                 | -                 | 290                    | 80                | 13                |               |          |

## LA CAPITAL

CUADRO P4-D: POBLACION DE 3 AÑOS Y MAS POR ASISTENCIA ESCOLAR SEGUN SEXO Y EDAD

| Sexo y edad  | Población de 3 años y más | Asistencia escolar |                   |                   |                        |                   |               | Ignorado |
|--------------|---------------------------|--------------------|-------------------|-------------------|------------------------|-------------------|---------------|----------|
|              |                           | Total              | Asiste            |                   | No asiste pero asistió |                   | Nunca asistió |          |
|              |                           |                    | Establec. público | Establec. privado | Establec. público      | Establec. privado |               |          |
| <b>TOTAL</b> | <b>415.084</b>            | <b>136.958</b>     | <b>100.395</b>    | <b>36.563</b>     | <b>254.668</b>         | <b>15.177</b>     | <b>8.281</b>  |          |
| 3-4          | 18.280                    | 7.239              | 3.256             | 3.983             | 152                    | 6.469             | 4.420         |          |
| 5-9          | 45.390                    | 43.354             | 29.886            | 13.468            | 337                    | 1.048             | 651           |          |
| 10-14        | 46.931                    | 44.252             | 33.169            | 11.083            | 2.117                  | 158               | 404           |          |
| 15-19        | 39.427                    | 24.644             | 19.446            | 5.198             | 14.328                 | 187               | 268           |          |
| 20-24        | 32.468                    | 9.464              | 7.858             | 1.606             | 22.499                 | 266               | 239           |          |
| 25-29        | 30.608                    | 3.700              | 3.234             | 466               | 26.358                 | 332               | 218           |          |
| 30-34        | 28.732                    | 1.269              | 1.094             | 175               | 26.779                 | 444               | 240           |          |
| 35-39        | 27.642                    | 769                | 654               | 115               | 26.090                 | 539               | 244           |          |
| 40-44        | 26.426                    | 703                | 558               | 145               | 24.811                 | 655               | 257           |          |
| 45-49        | 23.006                    | 372                | 307               | 65                | 21.826                 | 611               | 197           |          |
| 50-54        | 20.091                    | 304                | 197               | 107               | 19.041                 | 575               | 171           |          |
| 55-59        | 18.607                    | 202                | 169               | 33                | 17.587                 | 571               | 247           |          |
| 60-64        | 17.971                    | 231                | 187               | 44                | 16.792                 | 771               | 177           |          |
| 65-69        | 14.384                    | 156                | 145               | 11                | 13.352                 | 707               | 169           |          |
| 70-74        | 10.557                    | 123                | 107               | 16                | 9.708                  | 614               | 112           |          |
| 75-79        | 7.647                     | 61                 | 48                | 13                | 6.899                  | 576               | 111           |          |
| 80-84        | 4.441                     | 74                 | 56                | 18                | 3.847                  | 417               | 103           |          |
| 85 y más     | 2.476                     | 41                 | 24                | 17                | 2.145                  | 237               | 53            |          |

LA CAPITAL

CUADRO P4-D: (Continuación)

| Sexo y edad    | Población de 3 años y más | Asistencia escolar |                   |                   |                        |               |              |
|----------------|---------------------------|--------------------|-------------------|-------------------|------------------------|---------------|--------------|
|                |                           | Total              | Asiste            |                   | No asiste pero asistió | Nunca asistió | Ignorado     |
|                |                           |                    | Establec. público | Establec. privado |                        |               |              |
| <b>VARONES</b> | <b>197.197</b>            | <b>68.241</b>      | <b>51.008</b>     | <b>17.233</b>     | <b>117.748</b>         | <b>6.931</b>  | <b>4.277</b> |
| 3-4            | 9.328                     | 3.666              | 1.725             | 1.941             | 58                     | 3.327         | 2.277        |
| 5-9            | 22.901                    | 21.849             | 15.173            | 6.676             | 166                    | 551           | 335          |
| 10-14          | 23.592                    | 22.266             | 17.102            | 5.164             | 1.020                  | 72            | 234          |
| 15-19          | 19.392                    | 11.996             | 9.868             | 2.128             | 7.144                  | 102           | 150          |
| 20-24          | 15.939                    | 4.520              | 3.801             | 719               | 11.149                 | 138           | 132          |
| 25-29          | 14.793                    | 2.019              | 1.773             | 246               | 12.486                 | 170           | 118          |
| 30-34          | 13.747                    | 621                | 544               | 77                | 12.808                 | 200           | 118          |
| 35-39          | 13.238                    | 323                | 274               | 49                | 12.509                 | 248           | 158          |
| 40-44          | 12.614                    | 306                | 239               | 67                | 11.868                 | 313           | 127          |
| 45-49          | 10.945                    | 143                | 123               | 20                | 10.433                 | 257           | 112          |
| 50-54          | 9.329                     | 148                | 79                | 69                | 8.850                  | 246           | 85           |
| 55-59          | 8.457                     | 89                 | 77                | 12                | 8.012                  | 216           | 140          |
| 60-64          | 7.631                     | 110                | 87                | 23                | 7.177                  | 264           | 80           |
| 65-69          | 5.998                     | 62                 | 59                | 3                 | 5.591                  | 270           | 75           |
| 70-74          | 4.008                     | 55                 | 46                | 9                 | 3.716                  | 193           | 44           |
| 75-79          | 2.869                     | 23                 | 16                | 7                 | 2.630                  | 176           | 40           |
| 80-84          | 1.563                     | 22                 | 13                | 9                 | 1.375                  | 126           | 40           |
| 85 y más       | 853                       | 23                 | 9                 | 14                | 756                    | 62            | 12           |

## LA CAPITAL

CUADRO P4-D: (Continuación)

| Sexo y edad    | Población de 3 años y más | Asistencia escolar |                   |                   |                   |                        |                   | Nunca asistió | Ignorado |
|----------------|---------------------------|--------------------|-------------------|-------------------|-------------------|------------------------|-------------------|---------------|----------|
|                |                           | Total              | Asiste            |                   | Establec. Privado | No asiste pero asistió |                   |               |          |
|                |                           |                    | Establec. público | Establec. privado |                   | Establec. público      | Establec. privado |               |          |
| <b>MUJERES</b> | <b>217.887</b>            | <b>68.717</b>      | <b>49.387</b>     | <b>19.330</b>     | <b>136.920</b>    | <b>8.246</b>           | <b>4.004</b>      |               |          |
| 3-4            | 8.952                     | 3.573              | 1.531             | 2.042             | 94                | 3.142                  | 2.143             |               |          |
| 5-9            | 22.489                    | 21.505             | 14.713            | 6.792             | 171               | 497                    | 316               |               |          |
| 10-14          | 23.339                    | 21.986             | 16.067            | 5.919             | 1.097             | 86                     | 170               |               |          |
| 15-19          | 20.035                    | 12.648             | 9.578             | 3.070             | 7.184             | 85                     | 118               |               |          |
| 20-24          | 16.529                    | 4.944              | 4.057             | 887               | 11.350            | 128                    | 107               |               |          |
| 25-29          | 15.815                    | 1.681              | 1.461             | 220               | 13.872            | 162                    | 100               |               |          |
| 30-34          | 14.985                    | 648                | 550               | 98                | 13.971            | 244                    | 122               |               |          |
| 35-39          | 14.404                    | 446                | 380               | 66                | 13.581            | 291                    | 86                |               |          |
| 40-44          | 13.812                    | 397                | 319               | 78                | 12.943            | 342                    | 130               |               |          |
| 45-49          | 12.061                    | 229                | 184               | 45                | 11.393            | 354                    | 85                |               |          |
| 50-54          | 10.762                    | 156                | 118               | 38                | 10.191            | 329                    | 86                |               |          |
| 55-59          | 10.150                    | 113                | 92                | 21                | 9.575             | 355                    | 107               |               |          |
| 60-64          | 10.340                    | 121                | 100               | 21                | 9.615             | 507                    | 97                |               |          |
| 65-69          | 8.386                     | 94                 | 86                | 8                 | 7.761             | 437                    | 94                |               |          |
| 70-74          | 6.549                     | 68                 | 61                | 7                 | 5.992             | 421                    | 68                |               |          |
| 75-79          | 4.778                     | 38                 | 32                | 6                 | 4.269             | 400                    | 71                |               |          |
| 80-84          | 2.878                     | 52                 | 43                | 9                 | 2.472             | 291                    | 63                |               |          |
| 85 y más       | 1.623                     | 18                 | 15                | 3                 | 1.389             | 175                    | 41                |               |          |

LAS COLONIAS

CUADRO P4-D: POBLACION DE 3 AÑOS Y MAS POR ASISTENCIA ESCOLAR SEGUN SEXO Y EDAD

| Sexo y edad  | Población de 3 años y más | Asistencia escolar |                   |                        |                   |              |            | Nunca asistió | Ignorado |
|--------------|---------------------------|--------------------|-------------------|------------------------|-------------------|--------------|------------|---------------|----------|
|              |                           | Asiste             |                   | No asiste pero asistió |                   | Total        | Total      |               |          |
|              |                           | Establec. público  | Establec. privado | Establec. público      | Establec. privado |              |            |               |          |
| <b>TOTAL</b> | <b>81.283</b>             | <b>21.956</b>      | <b>17.322</b>     | <b>4.634</b>           | <b>56.031</b>     | <b>2.759</b> | <b>537</b> |               |          |
| 3-4          | 3.159                     | 1.382              | 985               | 397                    | 11                | 1.400        | 366        |               |          |
| 5-9          | 8.093                     | 7.833              | 6.372             | 1.461                  | 49                | 179          | 32         |               |          |
| 10-14        | 8.157                     | 7.450              | 5.753             | 1.697                  | 673               | 22           | 12         |               |          |
| 15-19        | 6.891                     | 3.530              | 2.607             | 923                    | 3.331             | 26           | 4          |               |          |
| 20-24        | 5.974                     | 1.182              | 1.080             | 102                    | 4.744             | 40           | 8          |               |          |
| 25-29        | 6.061                     | 315                | 297               | 18                     | 5.691             | 47           | 8          |               |          |
| 30-34        | 5.515                     | 85                 | 77                | 8                      | 5.359             | 63           | 8          |               |          |
| 35-39        | 5.227                     | 46                 | 42                | 4                      | 5.111             | 65           | 5          |               |          |
| 40-44        | 5.065                     | 32                 | 27                | 5                      | 4.912             | 112          | 9          |               |          |
| 45-49        | 4.632                     | 23                 | 19                | 4                      | 4.513             | 92           | 4          |               |          |
| 50-54        | 4.357                     | 20                 | 13                | 7                      | 4.226             | 97           | 14         |               |          |
| 55-59        | 4.004                     | 12                 | 12                | -                      | 3.891             | 91           | 10         |               |          |
| 60-64        | 3.993                     | 21                 | 14                | 7                      | 3.854             | 108          | 10         |               |          |
| 65-69        | 3.516                     | 5                  | 5                 | -                      | 3.393             | 108          | 10         |               |          |
| 70-74        | 2.666                     | 8                  | 7                 | 1                      | 2.564             | 87           | 7          |               |          |
| 75-79        | 2.110                     | 3                  | 3                 | -                      | 2.000             | 98           | 9          |               |          |
| 80-84        | 1.177                     | 5                  | 5                 | -                      | 1.096             | 70           | 6          |               |          |
| 85 y más     | 686                       | 4                  | 4                 | -                      | 613               | 54           | 15         |               |          |



## LAS COLONIAS

CUADRO P4-D: (Continuación)

| Sexo y edad | Población de 3 años y más | Asistencia escolar |                   |                   |                        |                   |               |          |
|-------------|---------------------------|--------------------|-------------------|-------------------|------------------------|-------------------|---------------|----------|
|             |                           | Total              | Asiste            |                   | No asiste pero asistió |                   | Nunca asistió | Ignorado |
|             |                           |                    | Establec. público | Establec. privado | Establec. público      | Establec. privado |               |          |

## VARONES

|          |        |        |       |       |        |       |     |
|----------|--------|--------|-------|-------|--------|-------|-----|
|          | 40.488 | 11.030 | 9.011 | 2.019 | 27.793 | 1.407 | 258 |
| 3-4      | 1.588  | 681    | 497   | 184   | 5      | 723   | 179 |
| 5-9      | 4.182  | 4.043  | 3.309 | 734   | 21     | 102   | 16  |
| 10-14    | 4.019  | 3.610  | 2.889 | 721   | 388    | 15    | 6   |
| 15-19    | 3.605  | 1.699  | 1.385 | 314   | 1.891  | 13    | 2   |
| 20-24    | 3.203  | 691    | 647   | 44    | 2.481  | 25    | 6   |
| 25-29    | 3.097  | 187    | 179   | 8     | 2.876  | 29    | 5   |
| 30-34    | 2.811  | 38     | 34    | 4     | 2.736  | 31    | 6   |
| 35-39    | 2.702  | 25     | 24    | 1     | 2.639  | 35    | 3   |
| 40-44    | 2.564  | 14     | 14    | -     | 2.471  | 75    | 4   |
| 45-49    | 2.365  | 10     | 9     | 1     | 2.304  | 50    | 1   |
| 50-54    | 2.188  | 7      | 3     | 4     | 2.121  | 53    | 7   |
| 55-59    | 1.936  | 4      | 4     | -     | 1.878  | 48    | 6   |
| 60-64    | 1.882  | 12     | 9     | 3     | 1.810  | 54    | 6   |
| 65-69    | 1.603  | 2      | 2     | -     | 1.557  | 41    | 3   |
| 70-74    | 1.199  | 3      | 2     | 1     | 1.151  | 42    | 3   |
| 75-79    | 856    | 1      | 1     | -     | 825    | 30    | -   |
| 80-84    | 445    | 2      | 2     | -     | 414    | 27    | 2   |
| 85 y más | 243    | 1      | 1     | -     | 225    | 14    | 3   |

LAS COLONIAS

CUADRO P4-D: (Continuación)

| Sexo y edad    | Población de 3 años y más | Asistencia escolar |                   |                   |                   |                        |                   | Nunca asistió | Ignorado |
|----------------|---------------------------|--------------------|-------------------|-------------------|-------------------|------------------------|-------------------|---------------|----------|
|                |                           | Total              | Asiste            |                   | Establec. privado | No asiste pero asistió |                   |               |          |
|                |                           |                    | Establec. público | Establec. privado |                   | Establec. público      | Establec. privado |               |          |
| <b>MUJERES</b> | <b>40.795</b>             | <b>10.926</b>      | <b>8.311</b>      | <b>2.615</b>      | <b>28.238</b>     | <b>1.352</b>           | <b>279</b>        |               |          |
| 3-4            | 1.571                     | 701                | 488               | 213               | 6                 | 677                    | 187               |               |          |
| 5-9            | 3.911                     | 3.790              | 3.063             | 727               | 28                | 77                     | 16                |               |          |
| 10-14          | 4.138                     | 3.840              | 2.864             | 976               | 285               | 7                      | 6                 |               |          |
| 15-19          | 3.286                     | 1.831              | 1.222             | 609               | 1.440             | 13                     | 2                 |               |          |
| 20-24          | 2.771                     | 491                | 433               | 58                | 2.263             | 15                     | 2                 |               |          |
| 25-29          | 2.964                     | 128                | 118               | 10                | 2.815             | 18                     | 3                 |               |          |
| 30-34          | 2.704                     | 47                 | 43                | 4                 | 2.623             | 32                     | 2                 |               |          |
| 35-39          | 2.525                     | 21                 | 18                | 3                 | 2.472             | 30                     | 2                 |               |          |
| 40-44          | 2.501                     | 18                 | 13                | 5                 | 2.441             | 37                     | 5                 |               |          |
| 45-49          | 2.267                     | 13                 | 10                | 3                 | 2.209             | 42                     | 3                 |               |          |
| 50-54          | 2.169                     | 13                 | 10                | 3                 | 2.105             | 44                     | 7                 |               |          |
| 55-59          | 2.068                     | 8                  | 8                 | -                 | 2.013             | 43                     | 4                 |               |          |
| 60-64          | 2.111                     | 9                  | 5                 | 4                 | 2.044             | 54                     | 4                 |               |          |
| 65-69          | 1.913                     | 3                  | 3                 | -                 | 1.836             | 67                     | 7                 |               |          |
| 70-74          | 1.467                     | 5                  | 5                 | -                 | 1.413             | 45                     | 4                 |               |          |
| 75-79          | 1.254                     | 2                  | 2                 | -                 | 1.175             | 68                     | 9                 |               |          |
| 80-84          | 732                       | 3                  | 3                 | -                 | 682               | 43                     | 4                 |               |          |
| 85 y más       | 443                       | 3                  | 3                 | -                 | 388               | 40                     | 12                |               |          |

5 DE 10510

9 DE JULIO

CUADRO P4-D: POBLACION DE 3 AÑOS Y MAS POR ASISTENCIA ESCOLAR SEGUN SEXO Y EDAD

| Sexo y edad  | Población de 3 años y más | Asistencia escolar |                   |                        |               |               |            |
|--------------|---------------------------|--------------------|-------------------|------------------------|---------------|---------------|------------|
|              |                           | Asiste             |                   | No asiste pero asistió |               | Nunca asistió | Ignorado   |
|              |                           | Total              | Establoc. público | Establoc. privado      | Total         |               |            |
| <b>TOTAL</b> | <b>25.244</b>             | <b>7.546</b>       | <b>6.842</b>      | <b>704</b>             | <b>13.908</b> | <b>3.324</b>  | <b>466</b> |
| 3-4          | 1.453                     | 291                | 221               | 70                     | 11            | 891           | 260        |
| 5-9          | 3.455                     | 3.049              | 2.762             | 287                    | 62            | 314           | 30         |
| 10-14        | 3.434                     | 2.913              | 2.677             | 236                    | 422           | 91            | 8          |
| 15-19        | 2.606                     | 868                | 773               | 95                     | 1.641         | 87            | 10         |
| 20-24        | 2.038                     | 206                | 198               | 8                      | 1.715         | 110           | 7          |
| 25-29        | 1.965                     | 60                 | 59                | 1                      | 1.742         | 144           | 19         |
| 30-34        | 1.757                     | 47                 | 46                | 1                      | 1.542         | 151           | 17         |
| 35-39        | 1.721                     | 30                 | 30                | -                      | 1.471         | 196           | 24         |
| 40-44        | 1.491                     | 32                 | 29                | 3                      | 1.245         | 203           | 11         |
| 45-49        | 1.256                     | 16                 | 14                | 2                      | 1.053         | 175           | 12         |
| 50-54        | 1.095                     | 6                  | 6                 | -                      | 883           | 188           | 18         |
| 55-59        | 832                       | 9                  | 9                 | -                      | 663           | 150           | 10         |
| 60-64        | 748                       | 6                  | 6                 | -                      | 559           | 174           | 9          |
| 65-69        | 573                       | 2                  | 2                 | -                      | 401           | 159           | 11         |
| 70-74        | 393                       | 1                  | -                 | 1                      | 255           | 129           | 8          |
| 75-79        | 233                       | 5                  | 5                 | -                      | 139           | 85            | 4          |
| 80-84        | 135                       | 4                  | 4                 | -                      | 74            | 52            | 5          |
| 85 y más     | 59                        | 1                  | 1                 | -                      | 30            | 25            | 3          |

9 DE JULIO

CUADRO P4-D: (Continuación)

| Sexo y edad    | Población de 3 años y más | Asistencia escolar |                   |                   |                        |               |            |
|----------------|---------------------------|--------------------|-------------------|-------------------|------------------------|---------------|------------|
|                |                           | Total              | Asiste            |                   | NO asiste pero asistió | Nunca asistió | Ignorado   |
|                |                           |                    | Establec. público | Establec. privado |                        |               |            |
| <b>VARONES</b> | <b>13.186</b>             | <b>3.634</b>       | <b>3.326</b>      | <b>308</b>        | <b>7.568</b>           | <b>1.728</b>  | <b>256</b> |
| 3-4            | 743                       | 133                | 105               | 28                | 6                      | 468           | 136        |
| 5-9            | 1.756                     | 1.534              | 1.399             | 135               | 33                     | 173           | 16         |
| 10-14          | 1.741                     | 1.464              | 1.354             | 110               | 211                    | 59            | 7          |
| 15-19          | 1.283                     | 363                | 333               | 30                | 856                    | 59            | 5          |
| 20-24          | 1.056                     | 70                 | 67                | 3                 | 916                    | 65            | 5          |
| 25-29          | 1.026                     | 19                 | 19                | -                 | 916                    | 82            | 9          |
| 30-34          | 926                       | 11                 | 10                | 1                 | 817                    | 86            | 12         |
| 35-39          | 941                       | 10                 | 10                | -                 | 811                    | 99            | 21         |
| 40-44          | 820                       | 12                 | 11                | 1                 | 690                    | 109           | 9          |
| 45-49          | 701                       | 3                  | 3                 | -                 | 600                    | 91            | 7          |
| 50-54          | 637                       | 4                  | 4                 | -                 | 532                    | 93            | 8          |
| 55-59          | 445                       | 4                  | 4                 | -                 | 367                    | 71            | 3          |
| 60-64          | 408                       | 2                  | 2                 | -                 | 308                    | 92            | 6          |
| 65-69          | 308                       | 1                  | 1                 | -                 | 231                    | 72            | 4          |
| 70-74          | 200                       | -                  | -                 | -                 | 156                    | 42            | 2          |
| 75-79          | 101                       | 2                  | 2                 | -                 | 65                     | 34            | -          |
| 80-84          | 70                        | 1                  | 1                 | -                 | 43                     | 21            | 5          |
| 85 y más       | 24                        | 1                  | 1                 | -                 | 10                     | 12            | 1          |

9 DE JULIO

CUADRO P4-D: (Continuación)

| Sexo y edad    | Población de 3 años y más | Asistencia escolar |                   |                   |                        |                   |               |          |
|----------------|---------------------------|--------------------|-------------------|-------------------|------------------------|-------------------|---------------|----------|
|                |                           | Total              | Asiste            |                   | No asiste pero asistió |                   | Nunca asistió | Ignorado |
|                |                           |                    | Establec. público | Establec. privado | Establec. público      | Establec. privado |               |          |
| <b>MUJERES</b> | <b>12.058</b>             | <b>3.912</b>       | <b>3.516</b>      | <b>396</b>        | <b>6.340</b>           | <b>1.596</b>      | <b>210</b>    |          |
| 3-4            | 710                       | 158                | 116               | 42                | 5                      | 423               | 124           |          |
| 5-9            | 1.699                     | 1.515              | 1.363             | 152               | 29                     | 141               | 14            |          |
| 10-14          | 1.693                     | 1.449              | 1.323             | 126               | 211                    | 32                | 1             |          |
| 15-19          | 1.323                     | 505                | 440               | 65                | 785                    | 28                | 5             |          |
| 20-24          | 982                       | 136                | 131               | 5                 | 799                    | 45                | 2             |          |
| 25-29          | 939                       | 41                 | 40                | 1                 | 826                    | 62                | 10            |          |
| 30-34          | 831                       | 36                 | 36                | -                 | 725                    | 65                | 5             |          |
| 35-39          | 780                       | 20                 | 20                | -                 | 660                    | 97                | 3             |          |
| 40-44          | 671                       | 20                 | 18                | 2                 | 555                    | 94                | 2             |          |
| 45-49          | 555                       | 13                 | 11                | 2                 | 453                    | 84                | 5             |          |
| 50-54          | 458                       | 2                  | 2                 | -                 | 351                    | 95                | 10            |          |
| 55-59          | 387                       | 5                  | 5                 | -                 | 296                    | 79                | 7             |          |
| 60-64          | 340                       | 4                  | 4                 | -                 | 251                    | 82                | 3             |          |
| 65-69          | 265                       | 1                  | 1                 | -                 | 170                    | 87                | 7             |          |
| 70-74          | 193                       | 1                  | -                 | 1                 | 99                     | 87                | 6             |          |
| 75-79          | 132                       | 3                  | 3                 | -                 | 74                     | 51                | 4             |          |
| 80-84          | 65                        | 3                  | 3                 | -                 | 31                     | 31                | -             |          |
| 85 y más       | 35                        | -                  | -                 | -                 | 20                     | 13                | 2             |          |

ROSARIO

CUADRO P4-D: POBLACION DE 3 AÑOS Y MAS POR ASISTENCIA ESCOLAR SEGUN SEXO Y EDAD

| Sexo y edad  | Población de 3 años y más | Asistencia escolar |                   |                        |                   |               |               |
|--------------|---------------------------|--------------------|-------------------|------------------------|-------------------|---------------|---------------|
|              |                           | Asiste             |                   | No asiste pero asistió |                   | Nunca asistió | Ignorado      |
|              |                           | Total              | Establec. público | Establec. privado      | Establec. público |               |               |
| <b>TOTAL</b> | <b>1.020.254</b>          | <b>314.073</b>     | <b>220.132</b>    | <b>93.941</b>          | <b>653.089</b>    | <b>38.074</b> | <b>15.018</b> |
| 3-4          | 40.732                    | 18.162             | 5.695             | 12.467                 | 467               | 14.675        | 7.428         |
| 5-9          | 101.203                   | 96.839             | 64.358            | 32.481                 | 766               | 2.455         | 1.143         |
| 10-14        | 103.127                   | 96.754             | 67.628            | 29.126                 | 5.246             | 415           | 712           |
| 15-19        | 87.012                    | 54.253             | 39.638            | 14.615                 | 31.753            | 540           | 466           |
| 20-24        | 80.394                    | 27.255             | 24.385            | 2.870                  | 51.904            | 737           | 498           |
| 25-29        | 73.630                    | 9.779              | 8.867             | 912                    | 62.547            | 912           | 392           |
| 30-34        | 71.599                    | 3.857              | 3.438             | 419                    | 66.133            | 1.182         | 427           |
| 35-39        | 69.247                    | 2.163              | 1.853             | 310                    | 65.199            | 1.476         | 409           |
| 40-44        | 64.341                    | 1.405              | 1.212             | 193                    | 60.948            | 1.543         | 445           |
| 45-49        | 56.503                    | 929                | 807               | 122                    | 53.644            | 1.544         | 386           |
| 50-54        | 52.956                    | 700                | 578               | 122                    | 50.306            | 1.571         | 379           |
| 55-59        | 50.298                    | 497                | 427               | 70                     | 47.830            | 1.478         | 493           |
| 60-64        | 50.800                    | 471                | 405               | 66                     | 48.104            | 1.883         | 342           |
| 65-69        | 43.678                    | 343                | 282               | 61                     | 41.203            | 1.820         | 312           |
| 70-74        | 31.330                    | 280                | 240               | 40                     | 28.922            | 1.791         | 337           |
| 75-79        | 23.088                    | 176                | 142               | 34                     | 20.768            | 1.829         | 315           |
| 80-84        | 13.188                    | 116                | 100               | 16                     | 11.470            | 1.334         | 268           |
| 85 y más     | 7.128                     | 94                 | 77                | 17                     | 5.879             | 889           | 266           |

## ROSARIO

CUADRO P4-D: (Continuación)

| Sexo y edad    | Población de 3 años y más | Asistencia escolar |                   |                        |                   |               |                   | Nunca asistió | Ignorado |
|----------------|---------------------------|--------------------|-------------------|------------------------|-------------------|---------------|-------------------|---------------|----------|
|                |                           | Asiste             |                   | No asiste pero asistió |                   | Total         | Estabiec. privado |               |          |
|                |                           | Estabiec. Público  | Estabiec. privado | Estabiec. Público      | Estabiec. privado |               |                   |               |          |
| <b>VARONES</b> | <b>486.454</b>            | <b>155.737</b>     | <b>113.155</b>    | <b>42.582</b>          | <b>305.994</b>    | <b>17.228</b> | <b>7.495</b>      |               |          |
| 3-4            | 20.437                    | 8.917              | 2.883             | 6.034                  | 213               | 7.487         | 3.820             |               |          |
| 5-9            | 51.543                    | 49.258             | 33.564            | 15.694                 | 354               | 1.328         | 603               |               |          |
| 10-14          | 51.976                    | 48.757             | 35.801            | 12.956                 | 2.623             | 220           | 376               |               |          |
| 15-19          | 42.608                    | 25.653             | 19.864            | 5.789                  | 16.433            | 290           | 232               |               |          |
| 20-24          | 39.701                    | 13.111             | 11.952            | 1.159                  | 25.989            | 371           | 230               |               |          |
| 25-29          | 36.389                    | 5.309              | 4.941             | 368                    | 30.428            | 459           | 193               |               |          |
| 30-34          | 34.866                    | 1.851              | 1.675             | 176                    | 32.155            | 617           | 243               |               |          |
| 35-39          | 33.673                    | 945                | 815               | 130                    | 31.812            | 713           | 203               |               |          |
| 40-44          | 30.892                    | 552                | 478               | 74                     | 29.417            | 705           | 218               |               |          |
| 45-49          | 27.070                    | 344                | 313               | 31                     | 25.799            | 722           | 205               |               |          |
| 50-54          | 25.222                    | 261                | 217               | 44                     | 24.083            | 686           | 192               |               |          |
| 55-59          | 23.145                    | 229                | 200               | 29                     | 22.003            | 592           | 321               |               |          |
| 60-64          | 22.335                    | 180                | 151               | 29                     | 21.326            | 681           | 148               |               |          |
| 65-69          | 18.865                    | 129                | 106               | 23                     | 17.961            | 638           | 137               |               |          |
| 70-74          | 12.280                    | 104                | 86                | 18                     | 11.483            | 556           | 137               |               |          |
| 75-79          | 8.458                     | 56                 | 45                | 11                     | 7.798             | 533           | 71                |               |          |
| 80-84          | 4.666                     | 53                 | 45                | 8                      | 4.149             | 374           | 90                |               |          |
| 85 y más       | 2.328                     | 28                 | 19                | 9                      | 1.968             | 256           | 76                |               |          |

ROSARIO

CUADRO P4-D: (Continuación)

| Sexo y edad    | Población de 3 años y más | Asistencia escolar |                   |                   |                        |               |          |
|----------------|---------------------------|--------------------|-------------------|-------------------|------------------------|---------------|----------|
|                |                           | Total              | Asiste            |                   | No asiste pero asistió | Nunca asistió | Ignorado |
|                |                           |                    | Establec. público | Establec. privado |                        |               |          |
| <b>MUJERES</b> | <b>533.800</b>            | <b>106.977</b>     | <b>51.359</b>     | <b>347.095</b>    | <b>20.846</b>          | <b>7.523</b>  |          |
| 3-4            | 20.295                    | 9.245              | 2.812             | 6.433             | 254                    | 7.188         |          |
| 5-9            | 49.660                    | 47.581             | 30.794            | 16.787            | 412                    | 1.127         |          |
| 10-14          | 51.151                    | 47.997             | 31.827            | 16.170            | 2.623                  | 195           |          |
| 15-19          | 44.404                    | 28.600             | 19.774            | 8.826             | 15.320                 | 250           |          |
| 20-24          | 40.693                    | 14.144             | 12.433            | 1.711             | 25.915                 | 366           |          |
| 25-29          | 37.241                    | 4.470              | 3.926             | 544               | 32.119                 | 453           |          |
| 30-34          | 36.733                    | 2.006              | 1.763             | 243               | 33.978                 | 565           |          |
| 35-39          | 35.574                    | 1.218              | 1.038             | 180               | 33.387                 | 763           |          |
| 40-44          | 33.449                    | 853                | 734               | 119               | 31.531                 | 838           |          |
| 45-49          | 29.433                    | 585                | 494               | 91                | 27.845                 | 822           |          |
| 50-54          | 27.734                    | 439                | 361               | 78                | 26.223                 | 885           |          |
| 55-59          | 27.153                    | 268                | 227               | 41                | 25.827                 | 886           |          |
| 60-64          | 28.465                    | 291                | 254               | 37                | 26.778                 | 1.202         |          |
| 65-69          | 24.813                    | 214                | 176               | 38                | 23.242                 | 1.182         |          |
| 70-74          | 19.050                    | 176                | 154               | 22                | 17.439                 | 1.235         |          |
| 75-79          | 14.630                    | 120                | 97                | 23                | 12.970                 | 1.296         |          |
| 80-84          | 8.522                     | 63                 | 55                | 8                 | 7.321                  | 960           |          |
| 85 y más       | 4.800                     | 66                 | 58                | 8                 | 3.911                  | 633           |          |



## SAN CRISTOBAL

CUADRO P4-D: POBLACION DE 3 AÑOS Y MAS POR ASISTENCIA ESCOLAR SEGUN SEXO Y EDAD

| Sexo y edad  | Población de 3 años y más | Asistencia escolar |                   |                        |               |               |            | TOTAL |
|--------------|---------------------------|--------------------|-------------------|------------------------|---------------|---------------|------------|-------|
|              |                           | Asiste             |                   | No asiste pero asistió |               | Nunca asistió | Ignorado   |       |
|              |                           | Total              | Establec. público | Establec. privado      | Total         |               |            |       |
| <b>TOTAL</b> | <b>59.123</b>             | <b>15.958</b>      | <b>14.027</b>     | <b>1.931</b>           | <b>38.647</b> | <b>3.727</b>  | <b>791</b> |       |
| 3-4          | 2.642                     | 867                | 702               | 165                    | 20            | 1.313         | 442        |       |
| 5-9          | 6.601                     | 6.258              | 5.582             | 676                    | 65            | 238           | 40         |       |
| 10-14        | 6.543                     | 5.839              | 5.158             | 681                    | 637           | 50            | 17         |       |
| 15-19        | 5.180                     | 2.213              | 1.883             | 330                    | 2.910         | 43            | 14         |       |
| 20-24        | 4.203                     | 374                | 323               | 51                     | 3.757         | 63            | 9          |       |
| 25-29        | 4.309                     | 121                | 110               | 11                     | 4.085         | 84            | 19         |       |
| 30-34        | 4.261                     | 71                 | 67                | 4                      | 4.044         | 120           | 26         |       |
| 35-39        | 3.868                     | 54                 | 47                | 7                      | 3.654         | 142           | 18         |       |
| 40-44        | 3.720                     | 50                 | 50                | -                      | 3.484         | 168           | 18         |       |
| 45-49        | 3.236                     | 22                 | 21                | 1                      | 3.032         | 159           | 23         |       |
| 50-54        | 3.081                     | 18                 | 18                | -                      | 2.892         | 152           | 19         |       |
| 55-59        | 2.773                     | 20                 | 20                | -                      | 2.535         | 197           | 21         |       |
| 60-64        | 2.691                     | 14                 | 13                | 1                      | 2.426         | 222           | 29         |       |
| 65-69        | 2.261                     | 17                 | 17                | -                      | 1.988         | 235           | 21         |       |
| 70-74        | 1.647                     | 6                  | 5                 | 1                      | 1.410         | 209           | 22         |       |
| 75-79        | 1.101                     | 5                  | 3                 | 2                      | 926           | 146           | 24         |       |
| 80-84        | 641                       | 7                  | 6                 | 1                      | 497           | 120           | 17         |       |
| 85 y más     | 365                       | 2                  | 2                 | -                      | 285           | 66            | 12         |       |

SAN CRISTOBAL

CUADRO P4-D: (Continuación)

| Sexo y edad    | Población de 3 años y más | Asistencia escolar |                   |                   |                   |                        |                   |               |          |
|----------------|---------------------------|--------------------|-------------------|-------------------|-------------------|------------------------|-------------------|---------------|----------|
|                |                           | Total              | Asiste            |                   | Establec. privado | No asiste pero asistió |                   | Nunca asistió | Ignorado |
|                |                           |                    | Establec. público | Establec. privado |                   | Establec. público      | Establec. privado |               |          |
| <b>VARONES</b> | <b>29.522</b>             | <b>7.820</b>       | <b>7.028</b>      | <b>792</b>        | <b>19.483</b>     | <b>1.802</b>           | <b>417</b>        |               |          |
| 3-4            | 1.364                     | 439                | 363               | 76                | 10                | 667                    | 248               |               |          |
| 5-9            | 3.318                     | 3.150              | 2.848             | 302               | 31                | 117                    | 20                |               |          |
| 10-14          | 3.313                     | 2.931              | 2.645             | 286               | 344               | 26                     | 12                |               |          |
| 15-19          | 2.513                     | 1.018              | 909               | 109               | 1.463             | 25                     | 7                 |               |          |
| 20-24          | 2.079                     | 126                | 113               | 13                | 1.915             | 34                     | 4                 |               |          |
| 25-29          | 2.156                     | 47                 | 44                | 3                 | 2.053             | 48                     | 8                 |               |          |
| 30-34          | 2.187                     | 29                 | 27                | 2                 | 2.071             | 74                     | 13                |               |          |
| 35-39          | 2.029                     | 14                 | 14                | -                 | 1.921             | 81                     | 13                |               |          |
| 40-44          | 1.927                     | 18                 | 18                | -                 | 1.805             | 90                     | 14                |               |          |
| 45-49          | 1.673                     | 8                  | 8                 | -                 | 1.569             | 84                     | 12                |               |          |
| 50-54          | 1.553                     | 9                  | 9                 | -                 | 1.467             | 66                     | 11                |               |          |
| 55-59          | 1.389                     | 9                  | 9                 | -                 | 1.270             | 99                     | 11                |               |          |
| 60-64          | 1.313                     | 4                  | 4                 | -                 | 1.199             | 96                     | 14                |               |          |
| 65-69          | 1.095                     | 8                  | 8                 | -                 | 969               | 111                    | 7                 |               |          |
| 70-74          | 753                       | 3                  | 2                 | 1                 | 681               | 66                     | 3                 |               |          |
| 75-79          | 473                       | 2                  | 2                 | -                 | 405               | 56                     | 10                |               |          |
| 80-84          | 257                       | 3                  | 3                 | -                 | 205               | 41                     | 8                 |               |          |
| 85 y más       | 130                       | 2                  | 2                 | -                 | 105               | 21                     | 2                 |               |          |

## SAN CRISTOBAL

CUADRO P4-D: (Continuación)

| Sexo y edad    | Población de 3 años y más | Asistencia escolar |                   |                   |                        |                   |               | Ignorado |
|----------------|---------------------------|--------------------|-------------------|-------------------|------------------------|-------------------|---------------|----------|
|                |                           | Total              | Asiste            |                   | NO asiste pero asistió |                   | Nunca asistió |          |
|                |                           |                    | Establoc. público | Establoc. privado | Establoc. público      | Establoc. privado |               |          |
| <b>MUJERES</b> | <b>29.601</b>             | <b>8.138</b>       | <b>6.999</b>      | <b>1.139</b>      | <b>19.164</b>          | <b>1.925</b>      | <b>374</b>    |          |
| 3-4            | 1.278                     | 428                | 339               | 89                | 10                     | 646               | 194           |          |
| 5-9            | 3.283                     | 3.108              | 2.734             | 374               | 34                     | 121               | 20            |          |
| 10-14          | 3.230                     | 2.908              | 2.513             | 395               | 293                    | 24                | 5             |          |
| 15-19          | 2.667                     | 1.195              | 974               | 221               | 1.447                  | 18                | 7             |          |
| 20-24          | 2.124                     | 248                | 210               | 38                | 1.842                  | 29                | 5             |          |
| 25-29          | 2.153                     | 74                 | 66                | 8                 | 2.032                  | 36                | 11            |          |
| 30-34          | 2.074                     | 42                 | 40                | 2                 | 1.973                  | 46                | 13            |          |
| 35-39          | 1.839                     | 40                 | 33                | 7                 | 1.733                  | 61                | 5             |          |
| 40-44          | 1.793                     | 32                 | 32                | -                 | 1.679                  | 78                | 4             |          |
| 45-49          | 1.563                     | 14                 | 13                | 1                 | 1.463                  | 75                | 11            |          |
| 50-54          | 1.528                     | 9                  | 9                 | -                 | 1.425                  | 86                | 8             |          |
| 55-59          | 1.384                     | 11                 | 11                | -                 | 1.265                  | 98                | 10            |          |
| 60-64          | 1.378                     | 10                 | 9                 | 1                 | 1.227                  | 126               | 15            |          |
| 65-69          | 1.166                     | 9                  | 9                 | -                 | 1.019                  | 124               | 14            |          |
| 70-74          | 894                       | 3                  | 3                 | -                 | 729                    | 143               | 19            |          |
| 75-79          | 628                       | 3                  | 1                 | 2                 | 521                    | 90                | 14            |          |
| 80-84          | 384                       | 4                  | 3                 | 1                 | 292                    | 79                | 9             |          |
| 85 y más       | 235                       | -                  | -                 | -                 | 180                    | 45                | 10            |          |

SAN JAVIER

CUADRO P4-D: POBLACION DE 3 AÑOS Y MAS POR ASISTENCIA ESCOLAR SEGUN SEXO Y EDAD

| Sexo y edad  | Población de 3 años y más | Asistencia escolar |                   |                   |                        |       |       | Nunca asistió | Ignorado |
|--------------|---------------------------|--------------------|-------------------|-------------------|------------------------|-------|-------|---------------|----------|
|              |                           | Total              | Asiste            |                   | No asiste pero asistió | Total | Total |               |          |
|              |                           |                    | Establec. público | Establec. privado |                        |       |       |               |          |
| <b>TOTAL</b> | 24.203                    | 7.450              | 5.798             | 1.652             | 13.758                 | 2.454 | 541   |               |          |
| 3-4          | 1.303                     | 309                | 159               | 150               | 9                      | 682   | 303   |               |          |
| 5-9          | 3.303                     | 2.955              | 2.323             | 632               | 44                     | 246   | 58    |               |          |
| 10-14        | 3.091                     | 2.748              | 2.160             | 588               | 301                    | 31    | 11    |               |          |
| 15-19        | 2.166                     | 869                | 664               | 205               | 1.249                  | 38    | 10    |               |          |
| 20-24        | 1.823                     | 227                | 183               | 44                | 1.532                  | 52    | 12    |               |          |
| 25-29        | 1.861                     | 89                 | 81                | 8                 | 1.672                  | 93    | 7     |               |          |
| 30-34        | 1.801                     | 78                 | 66                | 12                | 1.601                  | 101   | 21    |               |          |
| 35-39        | 1.552                     | 43                 | 38                | 5                 | 1.364                  | 130   | 15    |               |          |
| 40-44        | 1.415                     | 45                 | 40                | 5                 | 1.197                  | 160   | 13    |               |          |
| 45-49        | 1.143                     | 20                 | 20                | -                 | 962                    | 148   | 13    |               |          |
| 50-54        | 1.099                     | 19                 | 18                | 1                 | 927                    | 139   | 14    |               |          |
| 55-59        | 938                       | 9                  | 8                 | 1                 | 789                    | 134   | 6     |               |          |
| 60-64        | 858                       | 8                  | 8                 | -                 | 695                    | 137   | 18    |               |          |
| 65-69        | 679                       | 12                 | 12                | -                 | 542                    | 117   | 8     |               |          |
| 70-74        | 463                       | 8                  | 8                 | -                 | 378                    | 66    | 11    |               |          |
| 75-79        | 374                       | 4                  | 3                 | 1                 | 280                    | 76    | 14    |               |          |
| 80-84        | 202                       | 3                  | 3                 | -                 | 132                    | 65    | 2     |               |          |
| 85 y más     | 132                       | 4                  | 4                 | -                 | 84                     | 39    | 5     |               |          |

## SAN JAVIER

CUADRO P4-D: (Continuación)

| Sexo y edad    | Población de 3 años y más | Asistencia escolar |                   |                        |                   |              |                   | Nunca asistió | Ignorado |
|----------------|---------------------------|--------------------|-------------------|------------------------|-------------------|--------------|-------------------|---------------|----------|
|                |                           | Asiste             |                   | NO asiste pero asistió |                   | Total        | Establec. privado |               |          |
|                |                           | Establec. público  | Establec. privado | Establec. público      | Establec. privado |              |                   |               |          |
| <b>VARONES</b> | <b>12.469</b>             | <b>3.664</b>       | <b>2.895</b>      | <b>769</b>             | <b>7.255</b>      | <b>1.261</b> | <b>289</b>        |               |          |
| 3-4            | 651                       | 143                | 83                | 60                     | 2                 | 347          | 159               |               |          |
| 5-9            | 1.707                     | 1.524              | 1.203             | 321                    | 71                | 132          | 30                |               |          |
| 10-14          | 1.573                     | 1.390              | 1.116             | 274                    | 157               | 20           | 6                 |               |          |
| 15-19          | 1.112                     | 394                | 308               | 86                     | 687               | 26           | 5                 |               |          |
| 20-24          | 930                       | 92                 | 76                | 16                     | 804               | 26           | 8                 |               |          |
| 25-29          | 958                       | 29                 | 26                | 3                      | 873               | 51           | 5                 |               |          |
| 30-34          | 943                       | 25                 | 22                | 3                      | 852               | 54           | 12                |               |          |
| 35-39          | 830                       | 15                 | 13                | 2                      | 735               | 74           | 6                 |               |          |
| 40-44          | 765                       | 16                 | 13                | 3                      | 652               | 93           | 4                 |               |          |
| 45-49          | 613                       | 4                  | 4                 | -                      | 525               | 77           | 7                 |               |          |
| 50-54          | 572                       | 8                  | 8                 | -                      | 486               | 68           | 10                |               |          |
| 55-59          | 500                       | 4                  | 4                 | -                      | 425               | 65           | 6                 |               |          |
| 60-64          | 440                       | 7                  | 7                 | -                      | 362               | 67           | 4                 |               |          |
| 65-69          | 338                       | 6                  | 6                 | -                      | 282               | 45           | 5                 |               |          |
| 70-74          | 221                       | 2                  | 2                 | -                      | 177               | 36           | 6                 |               |          |
| 75-79          | 180                       | 4                  | 3                 | 1                      | 129               | 33           | 14                |               |          |
| 80-84          | 88                        | -                  | -                 | -                      | 54                | 34           | -                 |               |          |
| 85 y más       | 48                        | 1                  | 1                 | -                      | 32                | 13           | 2                 |               |          |

SAN JAVIER

CUADRO P4-D: (Continuación)

| Sexo<br>, y<br>edad | Población<br>de 3 años<br>y más | Asistencia escolar |                      |                      |                              |                  |            |
|---------------------|---------------------------------|--------------------|----------------------|----------------------|------------------------------|------------------|------------|
|                     |                                 | Total              | Asiste               |                      | No asiste<br>pero<br>asistió | Nunca<br>asistió | Ignorado   |
|                     |                                 |                    | Establec.<br>público | Establec.<br>privado |                              |                  |            |
| <b>MUJERES</b>      | <b>11.734</b>                   | <b>3.786</b>       | <b>2.903</b>         | <b>883</b>           | <b>6.503</b>                 | <b>1.193</b>     | <b>252</b> |
| 3-4                 | 652                             | 166                | 76                   | 90                   | 7                            | 335              | 144        |
| 5-9                 | 1.596                           | 1.431              | 1.120                | 311                  | 23                           | 114              | 28         |
| 10-14               | 1.518                           | 1.358              | 1.044                | 314                  | 144                          | 11               | 5          |
| 15-19               | 1.054                           | 475                | 356                  | 119                  | 562                          | 12               | 5          |
| 20-24               | 893                             | 135                | 107                  | 28                   | 728                          | 26               | 4          |
| 25-29               | 903                             | 60                 | 55                   | 5                    | 799                          | 42               | 2          |
| 30-34               | 858                             | 53                 | 44                   | 9                    | 749                          | 47               | 9          |
| 35-39               | 722                             | 28                 | 25                   | 3                    | 629                          | 56               | 9          |
| 40-44               | 650                             | 29                 | 27                   | 2                    | 545                          | 67               | 9          |
| 45-49               | 530                             | 16                 | 16                   | -                    | 437                          | 71               | 6          |
| 50-54               | 527                             | 11                 | 10                   | 1                    | 441                          | 71               | 4          |
| 55-59               | 438                             | 5                  | 4                    | 1                    | 364                          | 69               | -          |
| 60-64               | 418                             | 1                  | 1                    | -                    | 333                          | 70               | 14         |
| 65-69               | 341                             | 6                  | 6                    | -                    | 260                          | 72               | 3          |
| 70-74               | 242                             | 6                  | 6                    | -                    | 201                          | 30               | 5          |
| 75-79               | 194                             | -                  | -                    | -                    | 151                          | 43               | -          |
| 80-84               | 114                             | 3                  | 3                    | -                    | 78                           | 31               | 2          |
| 85 y más            | 84                              | 3                  | 3                    | -                    | 52                           | 26               | 3          |

## SAN JERONIMO

CUADRO P4-D: POBLACION DE 3 AÑOS Y MAS POR ASISTENCIA ESCOLAR SEGUN SEXO Y EDAD

| Sexo<br>y<br>edad | Población<br>de 3 años<br>y más | Asistencia escolar |                      |                      |                              |                      |                  | Ignorado |
|-------------------|---------------------------------|--------------------|----------------------|----------------------|------------------------------|----------------------|------------------|----------|
|                   |                                 | Total              | Asiste               |                      | No asiste<br>pero<br>asistió |                      | Nunca<br>asistió |          |
|                   |                                 |                    | Establec.<br>público | Establec.<br>privado | Establec.<br>público         | Establec.<br>privado |                  |          |
| <b>TOTAL</b>      | <b>65.901</b>                   | <b>16.731</b>      | <b>14.717</b>        | <b>2.014</b>         | <b>44.806</b>                | <b>3.535</b>         | <b>829</b>       |          |
| 3-4               | 2.573                           | 810                | 591                  | 219                  | 21                           | 1.337                | 405              |          |
| 5-9               | 6.480                           | 6.183              | 5.577                | 606                  | 49                           | 182                  | 66               |          |
| 10-14             | 6.627                           | 6.025              | 5.383                | 642                  | 537                          | 27                   | 38               |          |
| 15-19             | 5.174                           | 2.543              | 2.144                | 399                  | 2.564                        | 41                   | 26               |          |
| 20-24             | 4.681                           | 656                | 566                  | 90                   | 3.934                        | 66                   | 25               |          |
| 25-29             | 4.668                           | 179                | 160                  | 19                   | 4.388                        | 80                   | 21               |          |
| 30-34             | 4.516                           | 106                | 94                   | 12                   | 4.267                        | 106                  | 37               |          |
| 35-39             | 4.260                           | 41                 | 38                   | 3                    | 4.107                        | 97                   | 15               |          |
| 40-44             | 4.145                           | 56                 | 50                   | 6                    | 3.944                        | 122                  | 23               |          |
| 45-49             | 3.733                           | 18                 | 14                   | 4                    | 3.587                        | 111                  | 17               |          |
| 50-54             | 3.547                           | 28                 | 26                   | 2                    | 3.377                        | 116                  | 26               |          |
| 55-59             | 3.247                           | 14                 | 10                   | 4                    | 3.084                        | 129                  | 20               |          |
| 60-64             | 3.271                           | 15                 | 14                   | 1                    | 3.067                        | 168                  | 21               |          |
| 65-69             | 3.067                           | 9                  | 8                    | 1                    | 2.832                        | 211                  | 15               |          |
| 70-74             | 2.382                           | 16                 | 15                   | 1                    | 2.137                        | 214                  | 15               |          |
| 75-79             | 1.850                           | 17                 | 14                   | 3                    | 1.582                        | 233                  | 18               |          |
| 80-84             | 1.083                           | 11                 | 9                    | 2                    | 866                          | 182                  | 24               |          |
| 85 y más          | 597                             | 4                  | 4                    | -                    | 463                          | 113                  | 17               |          |

SAN JERONIMO

CUADRO P4-D: (Continuación)

| Sexo y edad    | Población de 3 años y más | Asistencia escolar |                   |                   |                        |               |            |
|----------------|---------------------------|--------------------|-------------------|-------------------|------------------------|---------------|------------|
|                |                           | Total              | Asiste            |                   | No asiste pero asistió | Nunca asistió | Ignorado   |
|                |                           |                    | Establec. público | Establec. privado |                        |               |            |
| <b>VARONES</b> | <b>32.975</b>             | <b>8.290</b>       | <b>7.416</b>      | <b>874</b>        | <b>22.559</b>          | <b>1.728</b>  | <b>398</b> |
| 3-4            | 1.295                     | 398                | 294               | 104               | 9                      | 671           | 217        |
| 5-9            | 3.251                     | 3.108              | 2.817             | 291               | 18                     | 94            | 31         |
| 10-14          | 3.365                     | 3.050              | 2.775             | 275               | 272                    | 19            | 24         |
| 15-19          | 2.568                     | 1.163              | 1.018             | 145               | 1.373                  | 21            | 11         |
| 20-24          | 2.460                     | 305                | 277               | 28                | 2.110                  | 35            | 10         |
| 25-29          | 2.393                     | 104                | 93                | 11                | 2.238                  | 42            | 9          |
| 30-34          | 2.346                     | 64                 | 57                | 7                 | 2.189                  | 76            | 17         |
| 35-39          | 2.210                     | 15                 | 13                | 2                 | 2.135                  | 56            | 4          |
| 40-44          | 2.146                     | 21                 | 18                | 3                 | 2.046                  | 69            | 10         |
| 45-49          | 1.950                     | 6                  | 4                 | 2                 | 1.866                  | 67            | 11         |
| 50-54          | 1.781                     | 10                 | 9                 | 1                 | 1.713                  | 51            | 7          |
| 55-59          | 1.599                     | 6                  | 4                 | 2                 | 1.525                  | 62            | 6          |
| 60-64          | 1.568                     | 12                 | 11                | 1                 | 1.469                  | 76            | 11         |
| 65-69          | 1.417                     | 3                  | 3                 | -                 | 1.317                  | 90            | 7          |
| 70-74          | 1.099                     | 7                  | 6                 | 1                 | 994                    | 93            | 5          |
| 75-79          | 827                       | 11                 | 10                | 1                 | 723                    | 88            | 5          |
| 80-84          | 456                       | 5                  | 5                 | -                 | 369                    | 77            | 5          |
| 85 y más       | 244                       | 2                  | 2                 | -                 | 193                    | 41            | 8          |



## SAN JERONIMO

CUADRO P4-D: (Continuación)

| Sexo y edad    | Población de 3 años y más | Asistencia escolar |                   |                   |                        |                   |               |          |
|----------------|---------------------------|--------------------|-------------------|-------------------|------------------------|-------------------|---------------|----------|
|                |                           | Total              | Asiste            |                   | No asiste pero asistió |                   | Nunca asistió | Ignorado |
|                |                           |                    | Estabiec. público | Estabiec. privado | Estabiec. público      | Estabiec. privado |               |          |
| <b>MUJERES</b> | <b>32.926</b>             | <b>8.441</b>       | <b>7.301</b>      | <b>1.140</b>      | <b>22.247</b>          | <b>1.807</b>      | <b>431</b>    |          |
| 3-4            | 1.278                     | 412                | 297               | 115               | 12                     | 666               | 188           |          |
| 5-9            | 3.229                     | 3.075              | 2.760             | 315               | 31                     | 88                | 35            |          |
| 10-14          | 3.262                     | 2.975              | 2.608             | 367               | 265                    | 8                 | 14            |          |
| 15-19          | 2.606                     | 1.380              | 1.126             | 254               | 1.191                  | 20                | 15            |          |
| 20-24          | 2.221                     | 351                | 289               | 62                | 1.824                  | 31                | 15            |          |
| 25-29          | 2.275                     | 75                 | 67                | 8                 | 2.150                  | 38                | 12            |          |
| 30-34          | 2.170                     | 42                 | 37                | 5                 | 2.078                  | 30                | 20            |          |
| 35-39          | 2.050                     | 26                 | 25                | 1                 | 1.972                  | 41                | 11            |          |
| 40-44          | 1.999                     | 35                 | 32                | 3                 | 1.898                  | 53                | 13            |          |
| 45-49          | 1.783                     | 12                 | 10                | 2                 | 1.721                  | 44                | 6             |          |
| 50-54          | 1.766                     | 18                 | 17                | 1                 | 1.664                  | 65                | 19            |          |
| 55-59          | 1.648                     | 8                  | 6                 | 2                 | 1.559                  | 67                | 14            |          |
| 60-64          | 1.703                     | 3                  | 3                 | -                 | 1.598                  | 92                | 10            |          |
| 65-69          | 1.650                     | 6                  | 5                 | 1                 | 1.515                  | 121               | 8             |          |
| 70-74          | 1.283                     | 9                  | 9                 | -                 | 1.143                  | 121               | 10            |          |
| 75-79          | 1.023                     | 6                  | 4                 | 2                 | 859                    | 145               | 13            |          |
| 80-84          | 627                       | 6                  | 4                 | 2                 | 497                    | 105               | 19            |          |
| 85 y más       | 353                       | 2                  | 2                 | -                 | 270                    | 72                | 9             |          |

SAN JUSTO

CUADRO P4-D: POBLACION DE 3 AÑOS Y MAS POR ASISTENCIA ESCOLAR SEGUN SEXO Y EDAD

| Sexo y edad  | Población de 3 años y más | Asistencia escolar |                   |                   |                        |                   |               |          |
|--------------|---------------------------|--------------------|-------------------|-------------------|------------------------|-------------------|---------------|----------|
|              |                           | Total              | Asiste            |                   | No asiste pero asistió |                   | Nunca asistió | Ignorado |
|              |                           |                    | Establec. público | Establec. Privado | Establec. público      | Establec. Privado |               |          |
| <b>TOTAL</b> | <b>34.559</b>             | <b>9.698</b>       | <b>8.516</b>      | <b>1.182</b>      | <b>21.933</b>          | <b>2.489</b>      | <b>439</b>    |          |
| 3-4          | 1.613                     | 451                | 393               | 58                | 4                      | 856               | 302           |          |
| 5-9          | 3.962                     | 3.797              | 3.412             | 385               | 22                     | 123               | 20            |          |
| 10-14        | 3.813                     | 3.511              | 3.069             | 442               | 278                    | 17                | 7             |          |
| 15-19        | 2.845                     | 1.378              | 1.116             | 262               | 1.434                  | 28                | 5             |          |
| 20-24        | 2.317                     | 279                | 259               | 20                | 2.003                  | 33                | 2             |          |
| 25-29        | 2.462                     | 77                 | 73                | 4                 | 2.338                  | 46                | 1             |          |
| 30-34        | 2.309                     | 52                 | 49                | 3                 | 2.185                  | 68                | 4             |          |
| 35-39        | 2.250                     | 37                 | 35                | 2                 | 2.132                  | 69                | 12            |          |
| 40-44        | 2.079                     | 28                 | 28                | -                 | 1.932                  | 112               | 7             |          |
| 45-49        | 2.030                     | 21                 | 21                | -                 | 1.890                  | 108               | 11            |          |
| 50-54        | 1.892                     | 12                 | 12                | -                 | 1.760                  | 110               | 10            |          |
| 55-59        | 1.648                     | 15                 | 15                | -                 | 1.502                  | 125               | 6             |          |
| 60-64        | 1.593                     | 11                 | 11                | -                 | 1.429                  | 141               | 12            |          |
| 65-69        | 1.297                     | 11                 | 9                 | 2                 | 1.090                  | 187               | 9             |          |
| 70-74        | 1.008                     | 4                  | 2                 | 2                 | 826                    | 165               | 13            |          |
| 75-79        | 757                       | 6                  | 5                 | 1                 | 598                    | 148               | 5             |          |
| 80-84        | 403                       | 3                  | 2                 | 1                 | 302                    | 92                | 6             |          |
| 85 y más     | 281                       | 5                  | 5                 | -                 | 208                    | 61                | 7             |          |

## SAN JUSTO

CUADRO P4-D: (Continuación)

| Sexo<br>y<br>edad | Población<br>de 3 años<br>y más | Asistencia escolar |                      |                      |                              |                      |                      | Nunca<br>asistió | Ignorado |
|-------------------|---------------------------------|--------------------|----------------------|----------------------|------------------------------|----------------------|----------------------|------------------|----------|
|                   |                                 | Asiste             |                      |                      | NO asiste<br>pero<br>asistió |                      |                      |                  |          |
|                   |                                 | Total              | Establec.<br>público | Establec.<br>privado | Establec.<br>público         | Establec.<br>privado | Establec.<br>privado |                  |          |
| <b>VARONES</b>    | <b>17.219</b>                   | <b>4.777</b>       | <b>4.221</b>         | <b>556</b>           | <b>10.998</b>                | <b>1.218</b>         | <b>226</b>           |                  |          |
| 3-4               | 811                             | 208                | 182                  | 26                   | 2                            | 445                  | 156                  |                  |          |
| 5-9               | 1.975                           | 1.894              | 1.705                | 189                  | 8                            | 64                   | 9                    |                  |          |
| 10-14             | 1.979                           | 1.813              | 1.605                | 208                  | 152                          | 8                    | 6                    |                  |          |
| 15-19             | 1.390                           | 635                | 519                  | 116                  | 737                          | 15                   | 3                    |                  |          |
| 20-24             | 1.123                           | 120                | 108                  | 12                   | 982                          | 21                   | -                    |                  |          |
| 25-29             | 1.265                           | 36                 | 33                   | 3                    | 1.204                        | 25                   | -                    |                  |          |
| 30-34             | 1.153                           | 13                 | 13                   | -                    | 1.104                        | 33                   | 3                    |                  |          |
| 35-39             | 1.159                           | 13                 | 13                   | -                    | 1.108                        | 33                   | 5                    |                  |          |
| 40-44             | 1.045                           | 10                 | 10                   | -                    | 975                          | 55                   | 5                    |                  |          |
| 45-49             | 1.008                           | 6                  | 6                    | -                    | 938                          | 59                   | 5                    |                  |          |
| 50-54             | 968                             | 4                  | 4                    | -                    | 900                          | 55                   | 9                    |                  |          |
| 55-59             | 866                             | 8                  | 8                    | -                    | 784                          | 71                   | 3                    |                  |          |
| 60-64             | 786                             | 4                  | 4                    | -                    | 723                          | 54                   | 5                    |                  |          |
| 65-69             | 605                             | 5                  | 4                    | 1                    | 514                          | 81                   | 5                    |                  |          |
| 70-74             | 442                             | 2                  | 1                    | 1                    | 370                          | 65                   | 5                    |                  |          |
| 75-79             | 337                             | 3                  | 3                    | -                    | 262                          | 68                   | 4                    |                  |          |
| 80-84             | 193                             | -                  | -                    | -                    | 156                          | 37                   | -                    |                  |          |
| 85 y más          | 114                             | 3                  | 3                    | -                    | 79                           | 29                   | 3                    |                  |          |

SAN JUSTO

CUADRO P4-D: (Continuación)

| Sexo y edad    | Población de 3 años y más | Asistencia escolar |                   |                   |                        |                   |               |          |
|----------------|---------------------------|--------------------|-------------------|-------------------|------------------------|-------------------|---------------|----------|
|                |                           | Total              | Asiste            |                   | No asiste pero asistió |                   | Nunca asistió | Ignorado |
|                |                           |                    | Establec. público | Establec. privado | Establec. público      | Establec. privado |               |          |
| <b>MUJERES</b> | <b>17.340</b>             | <b>4.921</b>       | <b>4.295</b>      | <b>626</b>        | <b>10.935</b>          | <b>1.271</b>      | <b>213</b>    |          |
| 3-4            | 802                       | 243                | 211               | 32                | 2                      | 411               | 146           |          |
| 5-9            | 1.987                     | 1.903              | 1.707             | 196               | 14                     | 59                | 11            |          |
| 10-14          | 1.834                     | 1.698              | 1.464             | 234               | 126                    | 9                 | 1             |          |
| 15-19          | 1.455                     | 743                | 597               | 146               | 697                    | 13                | 2             |          |
| 20-24          | 1.194                     | 159                | 151               | 8                 | 1.021                  | 12                | 2             |          |
| 25-29          | 1.197                     | 41                 | 40                | 1                 | 1.134                  | 21                | 1             |          |
| 30-34          | 1.156                     | 39                 | 36                | 3                 | 1.081                  | 35                | 1             |          |
| 35-39          | 1.091                     | 24                 | 22                | 2                 | 1.024                  | 36                | 7             |          |
| 40-44          | 1.034                     | 18                 | 18                | -                 | 957                    | 57                | 2             |          |
| 45-49          | 1.022                     | 15                 | 15                | -                 | 952                    | 49                | 6             |          |
| 50-54          | 924                       | 8                  | 8                 | -                 | 860                    | 55                | 1             |          |
| 55-59          | 782                       | 7                  | 7                 | -                 | 718                    | 54                | 3             |          |
| 60-64          | 807                       | 7                  | 7                 | -                 | 706                    | 87                | 7             |          |
| 65-69          | 692                       | 6                  | 5                 | 1                 | 576                    | 106               | 4             |          |
| 70-74          | 566                       | 2                  | 1                 | 1                 | 456                    | 100               | 8             |          |
| 75-79          | 420                       | 3                  | 2                 | 1                 | 336                    | 80                | 1             |          |
| 80-84          | 210                       | 3                  | 2                 | 1                 | 146                    | 55                | 6             |          |
| 85 y más       | 167                       | 2                  | 2                 | -                 | 129                    | 32                | 4             |          |

## SAN LORENZO

CUADRO PA-D: POBLACION DE 3 AÑOS Y MAS POR ASISTENCIA ESCOLAR SEGUN SEXO Y EDAD

| Sexo y edad  | Población de 3 años y más | Asistencia escolar |                   |                   |                        |               |              |
|--------------|---------------------------|--------------------|-------------------|-------------------|------------------------|---------------|--------------|
|              |                           | Total              | Asiste            |                   | No asiste pero asistió | Nunca asistió | Ignorado     |
|              |                           |                    | Establec. público | Establec. privado |                        |               |              |
| <b>TOTAL</b> | <b>122.183</b>            | <b>36.101</b>      | <b>27.848</b>     | <b>8.253</b>      | <b>78.831</b>          | <b>5.743</b>  | <b>1.508</b> |
| 3-4          | 5.373                     | 1.977              | 899               | 1.078             | 43                     | 2.494         | 859          |
| 5-9          | 13.175                    | 12.793             | 10.036            | 2.757             | 95                     | 203           | 84           |
| 10-14        | 13.354                    | 12.479             | 9.905             | 2.574             | 754                    | 55            | 66           |
| 15-19        | 10.337                    | 5.571              | 4.264             | 1.307             | 4.647                  | 75            | 44           |
| 20-24        | 9.239                     | 1.840              | 1.492             | 348               | 7.297                  | 78            | 24           |
| 25-29        | 9.202                     | 573                | 475               | 98                | 8.490                  | 102           | 37           |
| 30-34        | 8.689                     | 273                | 237               | 36                | 8.232                  | 138           | 46           |
| 35-39        | 8.232                     | 162                | 146               | 16                | 7.900                  | 150           | 20           |
| 40-44        | 7.897                     | 149                | 132               | 17                | 7.519                  | 195           | 34           |
| 45-49        | 6.943                     | 83                 | 73                | 10                | 6.630                  | 193           | 37           |
| 50-54        | 6.466                     | 59                 | 55                | 4                 | 6.157                  | 207           | 43           |
| 55-59        | 5.615                     | 48                 | 46                | 2                 | 5.303                  | 224           | 40           |
| 60-64        | 5.312                     | 22                 | 22                | -                 | 4.970                  | 283           | 37           |
| 65-69        | 4.649                     | 29                 | 28                | 1                 | 4.254                  | 332           | 34           |
| 70-74        | 3.296                     | 21                 | 19                | 2                 | 2.929                  | 325           | 21           |
| 75-79        | 2.410                     | 12                 | 10                | 2                 | 2.050                  | 326           | 22           |
| 80-84        | 1.289                     | 3                  | 3                 | -                 | 1.032                  | 237           | 17           |
| 85 y más     | 705                       | 7                  | 6                 | 1                 | 529                    | 126           | 43           |

SAN LORENZO

CUADRO P4-D: (Continuación)

| Sexo y edad    | Población de 3 años y más | Asistencia escolar |                   |                   |                        |               |            |
|----------------|---------------------------|--------------------|-------------------|-------------------|------------------------|---------------|------------|
|                |                           | Total              | Asiste            |                   | No asiste pero asistió | Nunca asistió | Ignorado   |
|                |                           |                    | Establec. público | Establec. privado |                        |               |            |
| <b>VARONES</b> | <b>60.568</b>             | <b>17.838</b>      | <b>14.508</b>     | <b>3.330</b>      | <b>39.303</b>          | <b>2.646</b>  | <b>781</b> |
| 3-4            | 2.744                     | 1.002              | 474               | 528               | 24                     | 1.249         | 469        |
| 5-9            | 6.608                     | 6.408              | 5.343             | 1.065             | 48                     | 108           | 44         |
| 10-14          | 6.694                     | 6.259              | 5.311             | 948               | 376                    | 27            | 32         |
| 15-19          | 5.126                     | 2.626              | 2.109             | 517               | 2.438                  | 37            | 25         |
| 20-24          | 4.610                     | 852                | 688               | 164               | 3.718                  | 27            | 13         |
| 25-29          | 4.625                     | 299                | 236               | 63                | 4.257                  | 50            | 19         |
| 30-34          | 4.393                     | 134                | 116               | 18                | 4.160                  | 76            | 23         |
| 35-39          | 4.280                     | 72                 | 66                | 6                 | 4.118                  | 77            | 13         |
| 40-44          | 3.956                     | 68                 | 56                | 12                | 3.770                  | 102           | 16         |
| 45-49          | 3.565                     | 38                 | 34                | 4                 | 3.408                  | 97            | 22         |
| 50-54          | 3.239                     | 23                 | 21                | 2                 | 3.101                  | 100           | 15         |
| 55-59          | 2.797                     | 18                 | 17                | 1                 | 2.667                  | 89            | 23         |
| 60-64          | 2.525                     | 7                  | 7                 | -                 | 2.383                  | 117           | 18         |
| 65-69          | 2.135                     | 15                 | 15                | -                 | 1.966                  | 139           | 15         |
| 70-74          | 1.451                     | 7                  | 7                 | -                 | 1.318                  | 115           | 11         |
| 75-79          | 1.058                     | 4                  | 3                 | 1                 | 920                    | 127           | 7          |
| 80-84          | 503                       | 2                  | 2                 | -                 | 426                    | 68            | 7          |
| 85 y más       | 259                       | 4                  | 3                 | 1                 | 205                    | 41            | 9          |

SAN LORENZO

## SAN LORENZO

CUADRO P4-D: (Continuación)

| Sexo y edad    | Población de 3 años y más | Asistencia escolar |                   |                        |                   |              |                   | Nunca asistió | Ignorado |
|----------------|---------------------------|--------------------|-------------------|------------------------|-------------------|--------------|-------------------|---------------|----------|
|                |                           | Asiste             |                   | No asiste pero asistió |                   | Total        | Establec. privado |               |          |
|                |                           | Establec. público  | Establec. privado | Establec. público      | Establec. privado |              |                   |               |          |
| <b>MUJERES</b> | <b>61.615</b>             | <b>18.263</b>      | <b>13.340</b>     | <b>4.923</b>           | <b>39.528</b>     | <b>3.097</b> | <b>727</b>        |               |          |
| 3-4            | 2.629                     | 975                | 425               | 550                    | 19                | 1.245        | 390               |               |          |
| 5-9            | 6.567                     | 6.385              | 4.693             | 1.692                  | 47                | 95           | 40                |               |          |
| 10-14          | 6.660                     | 6.220              | 4.594             | 1.626                  | 378               | 28           | 34                |               |          |
| 15-19          | 5.211                     | 2.945              | 2.155             | 790                    | 2.209             | 38           | 19                |               |          |
| 20-24          | 4.629                     | 988                | 804               | 184                    | 3.579             | 51           | 11                |               |          |
| 25-29          | 4.577                     | 274                | 239               | 35                     | 4.233             | 52           | 18                |               |          |
| 30-34          | 4.296                     | 139                | 121               | 18                     | 4.072             | 62           | 23                |               |          |
| 35-39          | 3.952                     | 90                 | 80                | 10                     | 3.782             | 73           | 7                 |               |          |
| 40-44          | 3.941                     | 81                 | 76                | 5                      | 3.749             | 93           | 18                |               |          |
| 45-49          | 3.378                     | 45                 | 39                | 6                      | 3.222             | 96           | 15                |               |          |
| 50-54          | 3.227                     | 36                 | 34                | 2                      | 3.056             | 107          | 28                |               |          |
| 55-59          | 2.818                     | 30                 | 29                | 1                      | 2.636             | 135          | 17                |               |          |
| 60-64          | 2.787                     | 15                 | 15                | -                      | 2.587             | 166          | 19                |               |          |
| 65-69          | 2.514                     | 14                 | 13                | 1                      | 2.288             | 193          | 19                |               |          |
| 70-74          | 1.845                     | 14                 | 12                | 2                      | 1.611             | 210          | 10                |               |          |
| 75-79          | 1.352                     | 8                  | 7                 | 1                      | 1.130             | 199          | 15                |               |          |
| 80-84          | 786                       | 1                  | 1                 | -                      | 606               | 169          | 10                |               |          |
| 85 y más       | 446                       | 3                  | 3                 | -                      | 324               | 85           | 34                |               |          |

SAN MARTIN

CUADRO P4-D: POBLACION DE 3 AÑOS Y MAS POR ASISTENCIA ESCOLAR SEGUN SEXO Y EDAD

| Sexo y edad  | Población de 3 años y más | Asistencia escolar |                   |                   |                        |                   |               |          |
|--------------|---------------------------|--------------------|-------------------|-------------------|------------------------|-------------------|---------------|----------|
|              |                           | Total              | Asiste            |                   | No asiste pero asistió |                   | Nunca asistió | Ignorado |
|              |                           |                    | Establec. público | Establec. privado | Establec. público      | Establec. privado |               |          |
| <b>TOTAL</b> | <b>54.163</b>             | <b>12.600</b>      | <b>10.151</b>     | <b>2.449</b>      | <b>38.847</b>          | <b>2.300</b>      | <b>416</b>    |          |
| 3-4          | 1.979                     | 819                | 543               | 276               | 3                      | 888               | 269           |          |
| 5-9          | 5.028                     | 4.923              | 4.319             | 604               | 24                     | 61                | 20            |          |
| 10-14        | 5.127                     | 4.647              | 3.718             | 929               | 453                    | 18                | 9             |          |
| 15-19        | 3.895                     | 1.745              | 1.141             | 604               | 2.120                  | 23                | 7             |          |
| 20-24        | 3.317                     | 245                | 226               | 19                | 3.045                  | 22                | 5             |          |
| 25-29        | 4.008                     | 91                 | 84                | 7                 | 3.877                  | 32                | 8             |          |
| 30-34        | 3.652                     | 41                 | 38                | 3                 | 3.563                  | 43                | 5             |          |
| 35-39        | 3.641                     | 28                 | 27                | 1                 | 3.550                  | 59                | 4             |          |
| 40-44        | 3.550                     | 24                 | 23                | 1                 | 3.441                  | 81                | 4             |          |
| 45-49        | 3.112                     | 8                  | 8                 | -                 | 3.009                  | 90                | 5             |          |
| 50-54        | 3.095                     | 4                  | 4                 | -                 | 3.004                  | 80                | 7             |          |
| 55-59        | 2.970                     | 7                  | 4                 | 3                 | 2.852                  | 105               | 6             |          |
| 60-64        | 2.951                     | 5                  | 5                 | -                 | 2.823                  | 117               | 6             |          |
| 65-69        | 2.713                     | 4                  | 4                 | -                 | 2.541                  | 150               | 18            |          |
| 70-74        | 2.142                     | 6                  | 5                 | 1                 | 1.959                  | 170               | 7             |          |
| 75-79        | 1.529                     | 1                  | 1                 | -                 | 1.368                  | 153               | 7             |          |
| 80-84        | 921                       | -                  | -                 | -                 | 784                    | 118               | 19            |          |
| 85 y más     | 533                       | 2                  | 1                 | 1                 | 431                    | 90                | 10            |          |



## SAN MARTIN

CUADRO P4-D: (Continuación)

| Sexo y edad    | Población de 3 años y más | Asistencia escolar |                   |                   |                        |               |            |
|----------------|---------------------------|--------------------|-------------------|-------------------|------------------------|---------------|------------|
|                |                           | Total              | Asiste            |                   | NO asiste pero asistió | Nunca asistió | Ignorado   |
|                |                           |                    | Estabiec. público | Estabiec. privado |                        |               |            |
| <b>VARONES</b> | <b>26.846</b>             | <b>6.185</b>       | <b>5.126</b>      | <b>1.059</b>      | <b>19.309</b>          | <b>1.140</b>  | <b>212</b> |
| 3-4            | 1.025                     | 405                | 275               | 130               | 2                      | 474           | 144        |
| 5-9            | 2.576                     | 2.520              | 2.223             | 297               | 12                     | 33            | 11         |
| 10-14          | 2.607                     | 2.324              | 1.905             | 419               | 268                    | 12            | 3          |
| 15-19          | 1.933                     | 752                | 550               | 202               | 1.168                  | 11            | 2          |
| 20-24          | 1.695                     | 95                 | 92                | 3                 | 1.582                  | 15            | 3          |
| 25-29          | 2.053                     | 46                 | 42                | 4                 | 1.984                  | 19            | 4          |
| 30-34          | 1.849                     | 11                 | 11                | -                 | 1.799                  | 35            | 4          |
| 35-39          | 1.862                     | 8                  | 8                 | -                 | 1.821                  | 30            | 3          |
| 40-44          | 1.816                     | 7                  | 7                 | -                 | 1.763                  | 43            | 3          |
| 45-49          | 1.572                     | 4                  | 4                 | -                 | 1.508                  | 59            | 1          |
| 50-54          | 1.536                     | 1                  | 1                 | -                 | 1.487                  | 45            | 3          |
| 55-59          | 1.477                     | 6                  | 3                 | 3                 | 1.412                  | 56            | 3          |
| 60-64          | 1.394                     | 2                  | 2                 | -                 | 1.320                  | 69            | 3          |
| 65-69          | 1.280                     | 1                  | 1                 | -                 | 1.213                  | 59            | 7          |
| 70-74          | 922                       | 2                  | 1                 | 1                 | 853                    | 64            | 3          |
| 75-79          | 697                       | -                  | -                 | -                 | 642                    | 53            | 2          |
| 80-84          | 375                       | -                  | -                 | -                 | 328                    | 39            | 8          |
| 85 y más       | 177                       | 1                  | 1                 | -                 | 147                    | 24            | 5          |

SAN MARTIN

CUADRO P4-D: (Continuación)

| Sexo y edad    | Población de 3 años y más | Asistencia escolar |                   |                   |                   |                        |               | Ignorado |
|----------------|---------------------------|--------------------|-------------------|-------------------|-------------------|------------------------|---------------|----------|
|                |                           | Total              | Asiste            |                   | Establec. privado | No asiste pero asistió | Nunca asistió |          |
|                |                           |                    | Establec. público | Establec. privado |                   |                        |               |          |
| <b>MUJERES</b> | <b>27.317</b>             | <b>6.415</b>       | <b>5.025</b>      | <b>1.390</b>      | <b>19.538</b>     | <b>1.160</b>           | <b>204</b>    |          |
| 3-4            | 954                       | 414                | 268               | 146               | 1                 | 414                    | 125           |          |
| 5-9            | 2.452                     | 2.403              | 2.096             | 307               | 12                | 28                     | 9             |          |
| 10-14          | 2.520                     | 2.323              | 1.813             | 510               | 185               | 6                      | 6             |          |
| 15-19          | 1.962                     | 993                | 591               | 402               | 952               | 12                     | 5             |          |
| 20-24          | 1.622                     | 150                | 134               | 16                | 1.463             | 7                      | 2             |          |
| 25-29          | 1.955                     | 45                 | 42                | 3                 | 1.893             | 13                     | 4             |          |
| 30-34          | 1.803                     | 30                 | 27                | 3                 | 1.764             | 8                      | 1             |          |
| 35-39          | 1.779                     | 20                 | 19                | 1                 | 1.729             | 29                     | 1             |          |
| 40-44          | 1.734                     | 17                 | 16                | 1                 | 1.678             | 38                     | 1             |          |
| 45-49          | 1.540                     | 4                  | 4                 | -                 | 1.501             | 31                     | 4             |          |
| 50-54          | 1.559                     | 3                  | 3                 | -                 | 1.517             | 35                     | 4             |          |
| 55-59          | 1.493                     | 1                  | 1                 | -                 | 1.440             | 49                     | 3             |          |
| 60-64          | 1.557                     | 3                  | 3                 | -                 | 1.503             | 48                     | 3             |          |
| 65-69          | 1.433                     | 3                  | 3                 | -                 | 1.328             | 91                     | 11            |          |
| 70-74          | 1.220                     | 4                  | 4                 | -                 | 1.106             | 106                    | 4             |          |
| 75-79          | 832                       | 1                  | 1                 | -                 | 726               | 100                    | 5             |          |
| 80-84          | 546                       | -                  | -                 | -                 | 456               | 79                     | 11            |          |
| 85 y más       | 356                       | 1                  | -                 | 1                 | 284               | 66                     | 5             |          |

VERA

CUADRO P4-D: POBLACION DE 3 AÑOS Y MAS POR ASISTENCIA ESCOLAR SEGUN SEXO Y EDAD

| Sexo y edad  | Población de 3 años y más | Asistencia escolar |               |                        |               |              |                   | Nunca asistió | Ignorado |
|--------------|---------------------------|--------------------|---------------|------------------------|---------------|--------------|-------------------|---------------|----------|
|              |                           | Asiste             |               | No asiste pero asistió |               | Total        | Establec. privado |               |          |
|              |                           | Establec. público  | Total         | Establec. público      | Total         |              |                   |               |          |
| <b>TOTAL</b> | <b>43.407</b>             | <b>14.016</b>      | <b>11.704</b> | <b>2.312</b>           | <b>23.654</b> | <b>4.634</b> | <b>1.103</b>      |               |          |
| 3-4          | 2.241                     | 363                | 344           | 19                     | 10            | 1.368        | 500               |               |          |
| 5-9          | 5.928                     | 5.430              | 4.579         | 851                    | 53            | 347          | 98                |               |          |
| 10-14        | 5.925                     | 5.424              | 4.576         | 848                    | 399           | 54           | 48                |               |          |
| 15-19        | 4.194                     | 1.880              | 1.483         | 397                    | 2.226         | 64           | 24                |               |          |
| 20-24        | 3.203                     | 423                | 297           | 126                    | 2.672         | 90           | 18                |               |          |
| 25-29        | 3.136                     | 163                | 121           | 42                     | 2.817         | 128          | 28                |               |          |
| 30-34        | 2.972                     | 95                 | 78            | 17                     | 2.670         | 180          | 27                |               |          |
| 35-39        | 3.025                     | 61                 | 59            | 2                      | 2.703         | 234          | 27                |               |          |
| 40-44        | 2.665                     | 77                 | 72            | 5                      | 2.232         | 299          | 57                |               |          |
| 45-49        | 2.009                     | 23                 | 22            | 1                      | 1.700         | 250          | 36                |               |          |
| 50-54        | 1.884                     | 19                 | 17            | 2                      | 1.567         | 257          | 41                |               |          |
| 55-59        | 1.550                     | 16                 | 16            | -                      | 1.243         | 256          | 35                |               |          |
| 60-64        | 1.576                     | 18                 | 17            | 1                      | 1.223         | 293          | 42                |               |          |
| 65-69        | 1.122                     | 10                 | 9             | 1                      | 849           | 241          | 22                |               |          |
| 70-74        | 844                       | 7                  | 7             | -                      | 572           | 226          | 39                |               |          |
| 75-79        | 607                       | 3                  | 3             | -                      | 404           | 178          | 22                |               |          |
| 80-84        | 316                       | 1                  | 1             | -                      | 193           | 101          | 21                |               |          |
| 85 y más     | 210                       | 3                  | 3             | -                      | 121           | 68           | 18                |               |          |

VERA

CUADRO P4-D: (Continuación)

| Sexo y edad    | Población de 3 años y más | Asistencia escolar |                 |                 |                        |                 |                 | Nunca asistió | Ignorado |
|----------------|---------------------------|--------------------|-----------------|-----------------|------------------------|-----------------|-----------------|---------------|----------|
|                |                           | Total              | Asiste          |                 | No asiste pero asistió | Fstalec privado | Fstalec publico |               |          |
|                |                           |                    | Fstalec publico | Fstalec privado |                        |                 |                 |               |          |
| <b>VARONES</b> | <b>22.179</b>             | <b>6.934</b>       | <b>5.978</b>    | <b>956</b>      | <b>12.397</b>          | <b>2.297</b>    | <b>551</b>      |               |          |
| 3-4            | 1.162                     | 182                | 173             | 9               | 4                      | 726             | 250             |               |          |
| 5-9            | 3.025                     | 2.766              | 2.368           | 398             | 34                     | 182             | 43              |               |          |
| 10-14          | 3.042                     | 2.791              | 2.415           | 376             | 204                    | 28              | 19              |               |          |
| 15-19          | 2.069                     | 856                | 739             | 117             | 1.162                  | 34              | 17              |               |          |
| 20-24          | 1.621                     | 178                | 142             | 36              | 1.388                  | 63              | 12              |               |          |
| 25-29          | 1.580                     | 50                 | 36              | 14              | 1.451                  | 72              | 7               |               |          |
| 30-34          | 1.491                     | 26                 | 22              | 4               | 1.361                  | 90              | 14              |               |          |
| 35-39          | 1.556                     | 20                 | 20              | -               | 1.402                  | 123             | 11              |               |          |
| 40-44          | 1.448                     | 39                 | 38              | 1               | 1.223                  | 161             | 25              |               |          |
| 45-49          | 1.069                     | 1                  | 1               | -               | 935                    | 110             | 23              |               |          |
| 50-54          | 1.004                     | 9                  | 8               | 1               | 856                    | 121             | 18              |               |          |
| 55-59          | 806                       | 4                  | 4               | -               | 655                    | 126             | 21              |               |          |
| 60-64          | 804                       | 6                  | 6               | -               | 640                    | 132             | 26              |               |          |
| 65-69          | 569                       | 2                  | 2               | -               | 445                    | 110             | 12              |               |          |
| 70-74          | 429                       | 2                  | 2               | -               | 305                    | 97              | 25              |               |          |
| 75-79          | 273                       | -                  | -               | -               | 182                    | 79              | 12              |               |          |
| 80-84          | 145                       | -                  | -               | -               | 93                     | 44              | 8               |               |          |
| 85 y más       | 86                        | 2                  | 2               | -               | 57                     | 19              | 8               |               |          |

VERA

CUADRO P4-D: (Continuación)

| Sexo y edad    | Población de 3 años y más | Asistencia escolar |                   |                   |                        |               |     | Ignorado |
|----------------|---------------------------|--------------------|-------------------|-------------------|------------------------|---------------|-----|----------|
|                |                           | Total              | Asiste            |                   | No asiste pero asistió | Nunca asistió |     |          |
|                |                           |                    | Establec. público | Establec. privado |                        |               |     |          |
| <b>MUJERES</b> | <b>7.082</b>              | <b>5.726</b>       | <b>1.356</b>      | <b>11.257</b>     | <b>2.337</b>           | <b>552</b>    |     |          |
| 3-4            | 1.079                     | 181                | 171               | 10                | 6                      | 642           | 250 |          |
| 5-9            | 2.903                     | 2.664              | 2.211             | 453               | 19                     | 165           | 55  |          |
| 10-14          | 2.883                     | 2.633              | 2.161             | 472               | 195                    | 26            | 29  |          |
| 15-19          | 2.125                     | 1.024              | 744               | 280               | 1.064                  | 30            | 7   |          |
| 20-24          | 1.582                     | 245                | 155               | 90                | 1.284                  | 47            | 6   |          |
| 25-29          | 1.556                     | 113                | 85                | 28                | 1.366                  | 56            | 21  |          |
| 30-34          | 1.481                     | 69                 | 56                | 13                | 1.309                  | 90            | 13  |          |
| 35-39          | 1.469                     | 41                 | 39                | 2                 | 1.301                  | 111           | 16  |          |
| 40-44          | 1.217                     | 38                 | 34                | 4                 | 1.009                  | 138           | 32  |          |
| 45-49          | 940                       | 22                 | 21                | 1                 | 765                    | 140           | 13  |          |
| 50-54          | 880                       | 10                 | 9                 | 1                 | 711                    | 136           | 23  |          |
| 55-59          | 744                       | 12                 | 12                | -                 | 588                    | 130           | 14  |          |
| 60-64          | 772                       | 12                 | 11                | 1                 | 583                    | 161           | 16  |          |
| 65-69          | 553                       | 8                  | 7                 | 1                 | 404                    | 131           | 10  |          |
| 70-74          | 415                       | 5                  | 5                 | -                 | 267                    | 129           | 14  |          |
| 75-79          | 334                       | 3                  | 3                 | -                 | 222                    | 99            | 10  |          |
| 80-84          | 171                       | 1                  | 1                 | -                 | 100                    | 57            | 13  |          |
| 85 y más       | 124                       | 1                  | 1                 | -                 | 64                     | 49            | 10  |          |

BELGRANO

CUADRO P12-D: POBLACION EN HOGARES PARTICULARES POR EDAD Y SEXO SEGUN TIPO DE HOGAR Y PARENTESCO O RELACION CON EL JEFE DEL HOGAR

| Tipo de hogar (1) y parentesco o relacion con el jefe | Edad y Sexo   |         |            |         |            |         |            |         |               |         |       |
|---|---------------|---------|------------|---------|------------|---------|------------|---------|---------------|---------|-------|
|   | Hasta 14 años |         | 15-24 años |         | 25-44 años |         | 45-64 años |         | 65 años y más |         |       |
|   | Varones       | Mujeres | Varones    | Mujeres | Varones    | Mujeres | Varones    | Mujeres | Varones       | Mujeres |       |
| <b>TOTAL</b>  | 38.693        | 5.230   | 5.301      | 2.672   | 2.682      | 5.214   | 5.012      | 4.040   | 3.893         | 1.962   | 2.687 |
| <b>1. HOGAR UNIPERSONAL</b>                           | 1.637         | -       | -          | 27      | 6          | 196     | 34         | 306     | 239           | 221     | 608   |
| -Jefe   | 1.624         | -       | -          | 27      | 5          | 196     | 34         | 306     | 232           | 220     | 604   |
| -Servicio doméstico y sus familiares                  | 13            | -       | -          | -       | 1          | -       | -          | -       | 7             | 1       | 4     |
| <b>2. HOGAR MULTIPERSONAL FAMILIAR</b>                | 36.826        | 5.228   | 5.298      | 2.618   | 2.664      | 4.970   | 4.967      | 3.688   | 3.634         | 1.726   | 2.033 |
| 2.1. HOGAR NUCLEAR                                    | 25.850        | 3.875   | 3.951      | 1.829   | 1.819      | 3.667   | 3.716      | 2.526   | 2.432         | 1.133   | 902   |
| -Jefe   | 7.464         | -       | -          | 233     | 18         | 3.029   | 221        | 2.408   | 254           | 1.123   | 178   |
| -Cónyuge  | 6.666         | -       | 1          | 6       | 572        | 23      | 3.196      | 24      | 2.115         | 9       | 720   |
| -Hijo/a   | 11.704        | 3.873   | 3.949      | 1.589   | 1.225      | 614     | 295        | 93      | 62            | 1       | 3     |
| -Servicio domést. y sus familiares                    | 16            | 2       | 1          | 1       | 4          | 1       | 4          | 1       | 1             | -       | 1     |
| 2.2. HOGAR EXTENDIDO                                  | 9.926         | 1.234   | 1.205      | 705     | 759        | 1.139   | 1.105      | 1.058   | 1.106         | 544     | 1.071 |
| -Jefe   | 2.177         | 1       | -          | 36      | 12         | 541     | 59         | 823     | 189           | 300     | 216   |
| -Cónyuge  | 1.387         | -       | -          | 2       | 55         | 11      | 543        | 11      | 631           | 5       | 129   |
| -Hijo/a   | 2.839         | 654     | 628        | 434     | 437        | 347     | 271        | 32      | 35            | 1       | -     |
| -Padre/madre o Suegro/a                               | 831           | -       | -          | -       | -          | -       | 3          | 30      | 127           | 135     | 536   |
| -Yerno/nuera  | 393           | -       | 2          | 38      | 82         | 108     | 126        | 19      | 15            | 2       | 1     |
| -Nieta/o  | 1.204         | 504     | 481        | 98      | 89         | 18      | 14         | -       | -             | -       | -     |
| -Otros familiares                                     | 1.090         | 75      | 94         | 97      | 81         | 114     | 89         | 143     | 107           | 101     | 189   |
| -Servicio domést. y sus familiares                    | 5             | -       | -          | -       | 3          | -       | -          | -       | 2             | -       | -     |

(1) Este clasificación excluye a los empleados del servicio doméstico y sus familiares.

## BELGRANO

CUADRO P12-D: (Continuación)

| Tipo de hogar (1)<br>y parentesco o<br>relación con<br>el jefe | Población<br>en hogares<br>particula-<br>res | Edad y Sexo   |            |            |           |            |            |            |           |               |           |
|--|--|---------------|------------|------------|-----------|------------|------------|------------|-----------|---------------|-----------|
|  |  | Hasta 14 años |            | 15-24 años |           | 25-44 años |            | 45-64 años |           | 65 años y más |           |
|  |  | Varones       | Mujeres    | Varones    | Mujeres   | Varones    | Mujeres    | Varones    | Mujeres   | Varones       | Mujeres   |
| <b>2.3. HOGAR COMPUESTO</b>                                    | <b>1.050</b>                                 | <b>119</b>    | <b>142</b> | <b>84</b>  | <b>86</b> | <b>164</b> | <b>146</b> | <b>104</b> | <b>96</b> | <b>49</b>     | <b>60</b> |
| -Jefe  | 209  | -             | -          | 6          | 2         | 79         | 8          | 62         | 16        | 27            | 9         |
| -Cónyuge   | 134  | -             | -          | -          | 10        | 3          | 64         | 3          | 47        | 1             | 6         |
| -Hijo/a  | 293  | 82            | 90         | 35         | 35        | 25         | 20         | 3          | 3         | -             | -         |
| -Padre/madre o<br>Suegro/a                                     | 23   | -             | -          | -          | -         | -          | -          | 1          | 3         | 5             | 14        |
| -Yerno/nuera   | 7  | -             | -          | -          | 3         | 1          | 2          | -          | 1         | -             | -         |
| -Nieta/o   | 23   | 12            | 9          | -          | 2         | -          | -          | -          | -         | -             | -         |
| -Otros familiares  | 99   | 7             | 9          | 12         | 8         | 14         | 17         | 7          | 9         | 7             | 9         |
| -Servicio doméstico<br>y sus familiares                        | 2  | -             | -          | -          | 1         | -          | 1          | -          | -         | -             | -         |
| -Otros no faml.  | 260  | 18            | 34         | 31         | 25        | 42         | 34         | 28         | 17        | 9             | 22        |
| <b>3. HOGAR MULTIPERSONAL<br/>NO FAMILIAR</b>                  | <b>230</b>                                   | <b>2</b>      | <b>3</b>   | <b>27</b>  | <b>12</b> | <b>48</b>  | <b>11</b>  | <b>46</b>  | <b>20</b> | <b>15</b>     | <b>46</b> |
| -Jefe  | 96   | -             | -          | 7          | 2         | 17         | 3          | 20         | 5         | 11            | 31        |
| -Servicio doméstico<br>y sus familiares                        | 3  | -             | -          | -          | 1         | -          | 1          | -          | 1         | -             | -         |
| -Otros no familiares   | 131  | 2             | 3          | 20         | 9         | 31         | 7          | 26         | 14        | 4             | 15        |

(1) Esta clasificación excluye a los empleados del servicio doméstico y sus familiares.

CASEROS

CUADRO P12-D: POBLACION EN HOGARES PARTICULARES POR EDAD Y SEXO SEGUN TIPO DE HOGAR Y PARENTESCO O RELACION CON EL JEFE DEL HOGAR

| Tipo de hogar (1) y parentesco o relación con el jefe | Edad y Sexo   |         |            |         |            |         |            |         |               |         |
|---|---------------|---------|------------|---------|------------|---------|------------|---------|---------------|---------|
|   | Hasta 14 años |         | 15-24 años |         | 25-44 años |         | 45-64 años |         | 65 años y más |         |
|   | Varones       | Mujeres | Varones    | Mujeres | Varones    | Mujeres | Varones    | Mujeres | Varones       | Mujeres |
| <b>TOTAL</b>  | 9.843         | 9.403   | 4.962      | 4.881   | 10.030     | 9.823   | 8.220      | 8.430   | 4.719         | 5.954   |
| <b>1. HOGAR UNIPERSONAL</b>                           | 3.502         | 3       | 72         | 44      | 335        | 77      | 566        | 550     | 504           | 1.348   |
| -Jefe   | 3.446         | -       | 71         | 36      | 334        | 73      | 562        | 532     | 504           | 1.334   |
| -Servicio doméstico y sus familiares                  | 56            | 3       | 1          | 8       | 1          | 4       | 4          | 18      | -             | 14      |
| <b>2. HOGAR MULTIPERSONAL FAMILIAR</b>                | 72.164        | 9.834   | 4.755      | 4.784   | 9.589      | 9.714   | 7.580      | 7.821   | 4.180         | 4.519   |
| 2.1. HOGAR NUCLEAR                                    | 51.385        | 7.389   | 3.299      | 3.311   | 7.217      | 7.364   | 5.319      | 5.412   | 2.803         | 2.158   |
| -Jefe   | 15.339        | 1       | 302        | 28      | 5.864      | 421     | 5.067      | 506     | 2.754         | 396     |
| -Cónyuge  | 13.838        | 1       | 5          | 888     | 71         | 6.289   | 66         | 4.730   | 39            | 1.748   |
| -Hijo/a   | 22.185        | 7.385   | 2.992      | 2.384   | 1.282      | 648     | 186        | 174     | 10            | 14      |
| -Servicio domést. y sus familiares                    | 23            | 2       | -          | 11      | -          | 6       | -          | 2       | -             | -       |
| 2.2. HOGAR EXTENDIDO                                  | 18.490        | 2.158   | 1.219      | 1.252   | 2.053      | 2.064   | 2.031      | 2.196   | 1.275         | 2.232   |
| -Jefe   | 4.196         | -       | 58         | 13      | 940        | 107     | 1.558      | 389     | 731           | 400     |
| -Cónyuge  | 2.618         | -       | 2          | 119     | 18         | 972     | 21         | 1.186   | 9             | 291     |
| -Hijo/a   | 5.089         | 1.227   | 717        | 712     | 600        | 523     | 63         | 91      | 3             | 5       |
| -Padre/madre o Suegro/a                               | 1.660         | -       | -          | -       | 1          | 6       | 41         | 211     | 281           | 1.120   |
| -Yerno/nuera  | 818           | 3       | 63         | 142     | 236        | 266     | 60         | 34      | 9             | 4       |
| -Nieta/o/a  | 1.910         | 802     | 745        | 134     | 33         | 22      | -          | 1       | -             | -       |
| -Otros familiares                                     | 2.190         | 125     | 206        | 130     | 225        | 165     | 288        | 283     | 241           | 412     |
| -Servicio domést. y sus familiares                    | 9             | 1       | -          | 2       | -          | 3       | -          | 1       | 1             | -       |

(1) Esta clasificación excluye a los empleados del servicio doméstico y sus familiares.



## CASEROS

CUADRO P12-D: (Continuación)

| Tipo de hogar (1)<br>y parentesco o<br>relación con<br>el jefe | Población<br>en hogares<br>particula-<br>res | Edad y Sexo   |            |            |            |            |            |            |            |               |            |
|--|--|---------------|------------|------------|------------|------------|------------|------------|------------|---------------|------------|
|  |  | Hasta 14 años |            | 15-24 años |            | 25-44 años |            | 45-64 años |            | 65 años y más |            |
|  |  | Varones       | Mujeres    | Varones    | Mujeres    | Varones    | Mujeres    | Varones    | Mujeres    | Varones       | Mujeres    |
| <b>2.3. HOGAR COMPUESTO</b>                                    | <b>2.289</b>                                 | <b>287</b>    | <b>265</b> | <b>237</b> | <b>221</b> | <b>319</b> | <b>286</b> | <b>230</b> | <b>213</b> | <b>102</b>    | <b>129</b> |
| -Jefe  | 467  | -             | -          | 14         | 2          | 147        | 23         | 170        | 32         | 57            | 22         |
| -Conyuge   | 303  | -             | -          | -          | 15         | 4          | 140        | 4          | 114        | 2             | 24         |
| -Hijo/a  | 625  | 180           | 175        | 86         | 100        | 41         | 31         | 3          | 7          | -             | 2          |
| -Padre/madre o<br>Suegro/a                                     | 49   | -             | -          | -          | -          | -          | -          | 1          | 9          | 9             | 30         |
| -Yerno/nuera   | 28   | -             | 2          | 3          | 8          | 7          | 6          | -          | 2          | -             | -          |
| -Nieto/a   | 77   | 23            | 29         | 4          | 11         | 6          | 4          | -          | -          | -             | -          |
| -Otros familiares  | 163  | 20            | 16         | 29         | 12         | 16         | 16         | 14         | 20         | 8             | 12         |
| -Servicio doméstico<br>y sus familiares                        | 3  | -             | -          | -          | -          | -          | 1          | 1          | 1          | -             | -          |
| -Otros no famil.   | 574  | 64            | 43         | 101        | 73         | 98         | 65         | 37         | 28         | 26            | 39         |
| <b>3. HOGAR MULTIPERSONAL<br/>NO FAMILIAR</b>                  | <b>599</b>                                   | <b>6</b>      | <b>12</b>  | <b>135</b> | <b>53</b>  | <b>106</b> | <b>32</b>  | <b>74</b>  | <b>59</b>  | <b>35</b>     | <b>87</b>  |
| -Jefe  | 234  | -             | -          | 33         | 11         | 40         | 4          | 42         | 21         | 27            | 56         |
| -Servicio doméstico<br>y sus familiares                        | 5  | -             | -          | -          | 1          | -          | 1          | 1          | 2          | -             | -          |
| -Otros no familiares   | 360  | 6             | 12         | 102        | 41         | 66         | 27         | 31         | 36         | 8             | 31         |

(1) Esta clasificación excluye a los empleados del servicio doméstico y sus familiares.

CASTELLANOS

CUADRO P12-D: POBLACION EN HOGARES PARTICULARES POR EDAD Y SEXO SEGUN TIPO DE HOGAR Y PARENTESCO O RELACION CON EL JEFE DEL HOGAR

| Tipo de hogar (1) y parentesco o relacion con el jefe | Población en hogares particulares |        | Edad y Sexo   |         |            |         |            |         |            |         |               |         |  |
|---|-----------------------------------|--------|---------------|---------|------------|---------|------------|---------|------------|---------|---------------|---------|--|
|   |                                   |        | Hasta 14 años |         | 15-24 años |         | 25-44 años |         | 45-64 años |         | 65 años y más |         |  |
|   |                                   |        | Varones       | Mujeres | Varones    | Mujeres | Varones    | Mujeres | Varones    | Mujeres | Varones       | Mujeres |  |
| <b>TOTAL</b>  | 141.295                           | 20.855 | 20.607        | 10.288  | 9.988      | 18.374  | 17.903     | 13.445  | 13.879     | 6.585   | 9.371         |         |  |
| <b>1. HOGAR UNIPERSONAL</b>                           | 5.549                             | 4      | 2             | 123     | 77         | 508     | 221        | 788     | 958        | 650     | 2.218         |         |  |
| -Jefe   | 5.459                             | -      | -             | 123     | 69         | 507     | 205        | 782     | 925        | 649     | 2.199         |         |  |
| -Servicio doméstico y sus familiares                  | 90                                | 4      | 2             | -       | 8          | 1       | 16         | 6       | 33         | 1       | 19            |         |  |
| <b>2. HOGAR MULTIPERSONAL FAMILIAR</b>                | 134.661                           | 20.833 | 20.584        | 9.991   | 9.782      | 17.668  | 17.601     | 12.550  | 12.820     | 5.864   | 6.968         |         |  |
| 2.1. HOGAR NUCLEAR                                    | 96.400                            | 15.753 | 15.382        | 6.702   | 6.678      | 13.349  | 13.563     | 8.976   | 8.754      | 3.991   | 3.252         |         |  |
| -Jefe   | 27.243                            | -      | -             | 1.033   | 49         | 11.361  | 773        | 8.647   | 883        | 3.934   | 563           |         |  |
| -Cónyuge  | 24.533                            | -      | 2             | 11      | 2.244      | 109     | 11.787     | 91      | 7.574      | 50      | 2.665         |         |  |
| -Hijo/a   | 44.518                            | 15.749 | 15.379        | 5.654   | 4.336      | 1.879   | 983        | 236     | 280        | 5       | 17            |         |  |
| -Servicio domést. y sus familiares                    | 106                               | 4      | 1             | 4       | 49         | -       | 20         | 2       | 17         | 2       | 7             |         |  |
| 2.2. HOGAR EXTENDIDO                                  | 33.130                            | 4.426  | 4.479         | 2.688   | 2.652      | 3.583   | 3.448      | 3.090   | 3.555      | 1.659   | 3.450         |         |  |
| -Jefe   | 7.123                             | -      | 1             | 173     | 30         | 1.836   | 249        | 2.503   | 724        | 975     | 632           |         |  |
| -Cónyuge  | 4.556                             | -      | -             | 4       | 283        | 30      | 1.795      | 33      | 1.980      | 10      | 421           |         |  |
| -Hijo/a   | 10.137                            | 2.531  | 2.532         | 1.631   | 1.498      | 976     | 765        | 99      | 101        | 2       | 2             |         |  |
| -Padre/madre o Suero/a                                | 2.670                             | -      | -             | -       | -          | 4       | 14         | 100     | 419        | 410     | 1.723         |         |  |
| -Yerno/nuera  | 1.173                             | 2      | 4             | 133     | 301        | 308     | 322        | 44      | 48         | 4       | 7             |         |  |
| -Nieto/a  | 3.795                             | 1.580  | 1.604         | 303     | 223        | 48      | 37         | -       | -          | -       | -             |         |  |
| -Otros familiares                                     | 3.644                             | 313    | 336           | 443     | 308        | 381     | 263        | 307     | 376        | 258     | 659           |         |  |
| -Servicio domést. y sus familiares                    | 32                                | -      | 2             | 1       | 9          | -       | 3          | 4       | 7          | -       | 6             |         |  |

(1) Esta clasificación excluye a los empleados del servicio doméstico y sus familiares.

## CASTELLANOS

CUADRO P12-D: (Continuación)

| Tipo de hogar (1)<br>y parentesco o<br>relación con<br>el jefe | Población<br>en hogares<br>particula-<br>res | Edad y Sexo   |            |            |            |            |            |            |            |               |            |
|--|--|---------------|------------|------------|------------|------------|------------|------------|------------|---------------|------------|
|  |  | Hasta 14 años |            | 15-24 años |            | 25-44 años |            | 45-64 años |            | 65 años y más |            |
|  |  | Varones       | Mujeres    | Varones    | Mujeres    | Varones    | Mujeres    | Varones    | Mujeres    | Varones       | Mujeres    |
| <b>2.3. HOGAR COMPUESTO</b>                                    | <b>5.131</b>                                 | <b>654</b>    | <b>723</b> | <b>601</b> | <b>452</b> | <b>736</b> | <b>590</b> | <b>484</b> | <b>411</b> | <b>214</b>    | <b>266</b> |
| -Jefe  | 987  | -             | 32         | 5          | 348        | 56         | 326        | 73         | 112        | 35            | 35         |
| -Cónyuge   | 698  | -             | -          | 55         | 9          | 323        | 6          | 240        | 7          | 58            | 58         |
| -Hijo/a  | 1.608  | 434           | 523        | 233        | 224        | 106        | 72         | 7          | 9          | -             | -          |
| -Padre/madre o<br>Suegro/a                                     | 111  | -             | -          | -          | -          | -          | 2          | 9          | 22         | 19            | 59         |
| -Yerno/nuera   | 48   | -             | 1          | 5          | 10         | 15         | 1          | 1          | 1          | -             | -          |
| -Nieta/o   | 177  | 78            | 76         | 10         | 10         | 1          | 2          | -          | -          | -             | -          |
| -Otros familiares  | 236  | 35            | 21         | 29         | 18         | 38         | 29         | 16         | 9          | 12            | 29         |
| -Servicio doméstico<br>y sus familiares                        | 9  | 2             | -          | -          | 3          | -          | 3          | -          | 1          | -             | -          |
| -Otros no famil.   | 1.257  | 105           | 102        | 292        | 127        | 219        | 88         | 119        | 56         | 64            | 85         |
| <b>3. HOGAR MULTIPERSONAL<br/>NO FAMILIAR</b>                  | <b>1.085</b>                                 | <b>18</b>     | <b>21</b>  | <b>174</b> | <b>129</b> | <b>198</b> | <b>81</b>  | <b>107</b> | <b>101</b> | <b>71</b>     | <b>185</b> |
| -Jefe  | 429  | -             | -          | 41         | 25         | 74         | 23         | 56         | 44         | 51            | 115        |
| -Servicio doméstico<br>y sus familiares                        | 3  | 1             | -          | -          | -          | -          | 1          | -          | 1          | -             | -          |
| -Otros no familiares   | 653  | 17            | 21         | 133        | 104        | 124        | 57         | 51         | 56         | 20            | 70         |

(1) Esta clasificación excluye a los empleados del servicio doméstico y sus familiares.

CONSTITUCION

CUADRO P12-D: POBLACION EN HOGARES PARTICULARES POR EDAD Y SEXO SEGUN TIPO DE HOGAR Y PARENTESCO O RELACION CON EL JEFE DEL HOGAR

| Tipo de hogar (1) y parentesco o relacion con el jefe | Población en hogares particulares | Edad y Sexo   |         |            |         |            |         |            |         |               |         |
|---|-----------------------------------|---------------|---------|------------|---------|------------|---------|------------|---------|---------------|---------|
|   |                                   | Hasta 14 años |         | 15-24 años |         | 25-44 años |         | 45-64 años |         | 65 años y más |         |
|   |                                   | Varones       | Mujeres | Varones    | Mujeres | Varones    | Mujeres | Varones    | Mujeres | Varones       | Mujeres |
| <b>TOTAL</b>  | 79.203                            | 11.134        | 11.190  | 5.702      | 5.657   | 10.186     | 10.159  | 8.085      | 7.971   | 4.117         | 5.002   |
| <b>1. HOGAR UNIPERSONAL</b>                           | 3.054                             | -             | 1       | 54         | 28      | 331        | 76      | 620        | 423     | 489           | 1.032   |
| -Jefe   | 3.024                             | -             | -       | 54         | 20      | 329        | 72      | 619        | 416     | 488           | 1.026   |
| -Servicio doméstico y sus familiares                  | 30                                | -             | 1       | -          | 8       | 2          | 4       | 1          | 7       | 1             | 6       |
| <b>2. HOGAR MULTIPERSONAL FAMILIAR</b>                | 75.830                            | 11.125        | 11.174  | 5.610      | 5.609   | 9.773      | 10.066  | 7.416      | 7.528   | 3.607         | 3.922   |
| 2.1. HOGAR NUCLEAR                                    | 54.425                            | 8.503         | 8.506   | 3.910      | 3.880   | 7.413      | 7.768   | 5.231      | 5.131   | 2.310         | 1.773   |
| -Jefe   | 15.191                            | -             | -       | 368        | 32      | 6.175      | 419     | 5.007      | 574     | 2.282         | 334     |
| -Cónyuge  | 13.600                            | -             | 3       | 3          | 947     | 73         | 6.623   | 64         | 4.434   | 25            | 1.428   |
| -Hijo/a   | 25.614                            | 8.502         | 8.501   | 3.539      | 2.892   | 1.165      | 722     | 160        | 122     | 3             | 8       |
| -Servicio domést. y sus familiares                    | 20                                | 1             | 2       | -          | 9       | -          | 4       | -          | 1       | -             | 3       |
| 2.2. HOGAR EXTENDIDO                                  | 19.271                            | 2.356         | 2.384   | 1.473      | 1.551   | 2.053      | 2.063   | 1.976      | 2.193   | 1.179         | 2.043   |
| -Jefe   | 4.171                             | -             | -       | 61         | 18      | 930        | 122     | 1.561      | 406     | 696           | 377     |
| -Cónyuge  | 2.637                             | -             | -       | 1          | 101     | 18         | 969     | 23         | 1.266   | 3             | 256     |
| -Hijo/a   | 5.778                             | 1.275         | 1.317   | 956        | 915     | 578        | 587     | 75         | 73      | 2             | -       |
| -Padre/madre o suegro/a                               | 1.593                             | -             | -       | -          | -       | -          | 6       | 42         | 206     | 256           | 1.081   |
| -Yerno/nuera  | 804                               | -             | 1       | 80         | 173     | 255        | 217     | 41         | 32      | 1             | 4       |
| -Nieto/a  | 2.303                             | 953           | 913     | 201        | 163     | 49         | 24      | -          | -       | -             | -       |
| -Otros familiares                                     | 1.981                             | 128           | 153     | 174        | 180     | 221        | 136     | 233        | 210     | 221           | 325     |
| -Servicio domést. y sus familiares                    | 4                                 | -             | -       | -          | 1       | -          | 2       | 1          | -       | -             | -       |

(1) Esta clasificación excluye a los empleados del servicio doméstico y sus familiares.

## CONSTITUCION

CUADRO P12-D: (Continuación)

| Tipo de hogar (1)<br>y parentesco o<br>relación con<br>el jefe | Población<br>en hogares<br>particula-<br>res | Edad y Sexo   |            |            |            |            |            |            |            |               |            |
|--|--|---------------|------------|------------|------------|------------|------------|------------|------------|---------------|------------|
|  |  | Hasta 14 años |            | 15-24 años |            | 25-44 años |            | 45-64 años |            | 65 años y más |            |
|  |  | Varones       | Mujeres    | Varones    | Mujeres    | Varones    | Mujeres    | Varones    | Mujeres    | Varones       | Mujeres    |
| <b>2.3. HOGAR COMPUESTO</b>                                    | <b>2.134</b>                                 | <b>266</b>    | <b>284</b> | <b>227</b> | <b>178</b> | <b>307</b> | <b>235</b> | <b>209</b> | <b>204</b> | <b>118</b>    | <b>106</b> |
| -Jefe  | 388  | -             | -          | 6          | 1          | 122        | 20         | 136        | 30         | 51            | 22         |
| -Cónyuge   | 261  | -             | -          | -          | 13         | 3          | 113        | 3          | 112        | 1             | 16         |
| -Hijo/a  | 638  | 163           | 179        | 111        | 82         | 47         | 39         | 2          | 10         | 3             | 2          |
| -Padre/madre o<br>Suegro/a                                     | 52   | -             | -          | -          | -          | -          | -          | 3          | 12         | 13            | 24         |
| -Yerno/nuera   | 25   | -             | -          | 1          | 4          | 11         | 7          | 1          | -          | 1             | -          |
| -Nieto/a   | 99   | 34            | 46         | 6          | 9          | 2          | 2          | -          | -          | -             | -          |
| -Otros familiares  | 136  | 7             | 14         | 22         | 8          | 13         | 11         | 21         | 10         | 19            | 11         |
| -Servicio doméstico<br>y sus familiares                        | 2  | -             | -          | -          | -          | 1          | 1          | -          | -          | -             | -          |
| -Otros no famil.   | 533  | 62            | 45         | 81         | 61         | 108        | 42         | 43         | 30         | 30            | 31         |
| <b>3. HOGAR MULTIPERSONAL<br/>NO FAMILIAR</b>                  | <b>319</b>                                   | <b>9</b>      | <b>15</b>  | <b>38</b>  | <b>20</b>  | <b>82</b>  | <b>17</b>  | <b>49</b>  | <b>20</b>  | <b>21</b>     | <b>48</b>  |
| -Jefe  | 129  | -             | -          | 9          | -          | 34         | 6          | 25         | 7          | 13            | 35         |
| -Servicio doméstico<br>y sus familiares                        | -  | -             | -          | -          | -          | -          | -          | -          | -          | -             | -          |
| -Otros no familiares   | 190  | 9             | 15         | 29         | 20         | 48         | 11         | 24         | 13         | 8             | 13         |

(1) Esta clasificación excluye a los empleados del servicio doméstico y sus familiares.

GARAY

CUADRO P12-D: POBLACION EN HOGARES PARTICULARES POR EDAD Y SEXO SEGUN TIPO DE HOGAR Y PARENTESCO O RELACION CON EL JEFE DEL HOGAR

| Tipo de hogar (1) y parentesco o relacion con el jefe | Población en hogares particulares | Edad y Sexo   |         |            |         |            |         |            |         |               |         |
|---|-----------------------------------|---------------|---------|------------|---------|------------|---------|------------|---------|---------------|---------|
|   |                                   | Hasta 14 años |         | 15-24 años |         | 25-44 años |         | 45-64 años |         | 65 años y más |         |
|   |                                   | Varones       | Mujeres | Varones    | Mujeres | Varones    | Mujeres | Varones    | Mujeres | Varones       | Mujeres |
| <b>TOTAL</b>  | 16.223                            | 3.105         | 2.948   | 1.269      | 1.191   | 2.025      | 1.827   | 1.326      | 1.196   | 641           | 695     |
| <b>1. HOGAR UNIPERSONAL</b>                           | 550                               | -             | -       | 18         | 5       | 95         | 14      | 158        | 55      | 94            | 111     |
| -Jefe   | 547                               | -             | -       | 18         | 3       | 95         | 14      | 157        | 55      | 94            | 111     |
| -Servicio doméstico y sus familiares                  | 3                                 | -             | -       | -          | 2       | -          | -       | 1          | -       | -             | -       |
| <b>2. HOGAR MULTIPERSONAL FAMILIAR</b>                | 15.562                            | 3.098         | 2.947   | 1.216      | 1.181   | 1.908      | 1.803   | 1.159      | 1.127   | 543           | 580     |
| 2.1. HOGAR NUCLEAR                                    | 10.334                            | 2.192         | 2.091   | 728        | 714     | 1.327      | 1.301   | 756        | 685     | 304           | 236     |
| -Jefe   | 2.506                             | -             | -       | 90         | 17      | 1.097      | 135     | 694        | 101     | 301           | 71      |
| -Cónyuge  | 2.117                             | -             | 2       | 3          | 274     | 22         | 1.077   | 14         | 558     | 3             | 164     |
| -Hijo/a   | 5.704                             | 2.192         | 2.087   | 635        | 422     | 208        | 85      | 48         | 26      | -             | 1       |
| -Servicio domést. y sus familiares                    | 7                                 | -             | 2       | -          | 1       | -          | 4       | -          | -       | -             | -       |
| 2.2. HOGAR EXTENDIDO                                  | 4.458                             | 787           | 733     | 362        | 399     | 455        | 434     | 357        | 397     | 212           | 322     |
| -Jefe   | 837                               | -             | 1       | 14         | 6       | 192        | 41      | 271        | 100     | 127           | 85      |
| -Cónyuge  | 489                               | -             | -       | -          | 24      | 7          | 181     | 5          | 205     | 5             | 62      |
| -Hijo/a   | 1.619                             | 418           | 381     | 249        | 237     | 156        | 132     | 26         | 18      | 1             | 1       |
| -Padre/madre o Suetro/a                               | 195                               | -             | -       | -          | -       | -          | 1       | 7          | 26      | 42            | 119     |
| -Verno/nuera  | 126                               | 1             | 1       | 7          | 45      | 28         | 34      | 5          | 3       | 1             | 1       |
| -Nieto/a  | 740                               | 317           | 315     | 40         | 41      | 16         | 10      | 1          | -       | -             | -       |
| -Otros familiares                                     | 451                               | 51            | 35      | 52         | 45      | 56         | 35      | 42         | 45      | 36            | 54      |
| -Servicio domést. y sus familiares                    | 1                                 | -             | -       | -          | 1       | -          | -       | -          | -       | -             | -       |

(1) Esta clasificación excluye a los empleados del servicio doméstico y sus familiares.

GARAY

CUADRO P12-D: (Continuación)

| Tipo de hogar (1)<br>y parentesco o<br>relación con<br>el jefe | Población<br>en hogares<br>particula-<br>res |            | Edad y Sexo   |           |            |           |            |           |            |           |               |           |
|--|--|------------|---------------|-----------|------------|-----------|------------|-----------|------------|-----------|---------------|-----------|
|  |  |            | Hasta 14 años |           | 15-24 años |           | 25-44 años |           | 45-64 años |           | 65 años y más |           |
|  |  |            | Mujeres       |           | Mujeres    |           | Mujeres    |           | Mujeres    |           | Mujeres       |           |
|  |  |            | Varones       | Mujeres   | Varones    | Mujeres   | Varones    | Mujeres   | Varones    | Mujeres   | Varones       | Mujeres   |
| <b>2.3. HOGAR COMPUESTO</b>                                    | <b>770</b>                                   | <b>123</b> | <b>126</b>    | <b>68</b> | <b>126</b> | <b>68</b> | <b>126</b> | <b>68</b> | <b>46</b>  | <b>45</b> | <b>27</b>     | <b>22</b> |
| -Jefe  | 123  | -          | 10            | 1         | 56         | 3         | 27         | 6         | 14         | 6         | 4             |           |
| -Cónyuge   | 81   | -          | -             | 14        | -          | 38        | 1          | 22        | 1          | 22        | 6             |           |
| -Hijo/a  | 241  | 90         | 26            | 27        | 11         | 5         | 2          | 3         | 2          | 3         | -             |           |
| -Padre/madre o<br>Suegro/a                                     | 10   | -          | -             | -         | 1          | 1         | -          | 2         | -          | 2         | 1             | 5         |
| -Yerno/nuera   | 6  | -          | -             | 2         | -          | 2         | -          | 1         | -          | 1         | -             | 1         |
| -Nieto/a   | 33   | 12         | 1             | 3         | -          | 1         | -          | -         | -          | -         | -             | -         |
| -Otros familiares  | 72   | 10         | 20            | 8         | 13         | 6         | 3          | 2         | 3          | 2         | 1             | 4         |
| -Servicio doméstico<br>y sus familiares                        | -  | -          | -             | -         | -          | -         | -          | -         | -          | -         | -             | -         |
| -Otros no famil.   | 204  | 11         | 69            | 13        | 45         | 12        | 13         | 9         | 11         | 9         | 11            | 2         |
| <b>3. HOGAR MULTIPERSONAL<br/>NO FAMILIAR</b>                  | <b>111</b>                                   | <b>7</b>   | <b>35</b>     | <b>5</b>  | <b>22</b>  | <b>10</b> | <b>9</b>   | <b>14</b> | <b>4</b>   | <b>4</b>  | <b>4</b>      | <b>4</b>  |
| -Jefe  | 41   | -          | 9             | -         | 10         | 1         | 6          | 9         | 3          | 3         | 3             | 3         |
| -Servicio doméstico<br>y sus familiares                        | -  | -          | -             | -         | -          | -         | -          | -         | -          | -         | -             | -         |
| -Otros no familiares   | 70   | 1          | 26            | 5         | 12         | 9         | 3          | 5         | 1          | 5         | 1             | 1         |

(1) Esta clasificación excluye a los empleados del servicio doméstico y sus familiares.

GENERAL LOPEZ

CUADRO P12-D: POBLACION EN HOGARES PARTICULARES POR EDAD Y SEXO SEGUN TIPO DE HOGAR Y PARENTESCO O RELACION CON EL JEFE DEL HOGAR

| Tipo de hogar (1) y parentesco o relacion con el jefe | Población en hogares particulares |         |            |         |            |         |            |         |               |         | Edad y Sexo |         |         |         |         |         |         |         |         |         |         |       |  |
|---|-----------------------------------|---------|------------|---------|------------|---------|------------|---------|---------------|---------|-------------|---------|---------|---------|---------|---------|---------|---------|---------|---------|---------|-------|--|
|   | Hasta 14 años                     |         | 15-24 años |         | 25-44 años |         | 45-64 años |         | 65 años y más |         | Varones     |         | Mujeres |         | Varones |         | Mujeres |         | Varones |         | Mujeres |       |  |
|   | Varones                           | Mujeres | Varones    | Mujeres | Varones    | Mujeres | Varones    | Mujeres | Varones       | Mujeres | Varones     | Mujeres | Varones | Mujeres | Varones | Mujeres | Varones | Mujeres | Varones | Mujeres |         |       |  |
| <b>TOTAL</b>  | 171.124                           | 23.703  | 22.733     | 11.513  | 11.652     | 22.575  | 22.342     | 18.330  | 18.244        | 8.778   | 11.254      | 7.894   | 2       | 4       | 180     | 92      | 882     | 293     | 1.468   | 1.267   | 1.148   | 2.558 |  |
| <b>1. HOGAR UNIPERSONAL</b>                           | 7.822                             | 1       | -          | 180     | 83         | 881     | 284        | 1.467   | 1.240         | 1.147   | 2.539       | 72      | 1       | 4       | -       | 9       | 1       | 9       | 1       | 27      | 1       | 19    |  |
| -Jefe   |                                   |         |            |         |            |         |            |         |               |         |             |         |         |         |         |         |         |         |         |         |         |       |  |
| -Servicio doméstico y sus familiares                  |                                   |         |            |         |            |         |            |         |               |         |             |         |         |         |         |         |         |         |         |         |         |       |  |
| <b>2. HOGAR MULTIPERSONAL FAMILIAR</b>                | 161.805                           | 23.662  | 22.694     | 11.133  | 11.415     | 21.385  | 21.956     | 16.644  | 16.870        | 7.534   | 8.512       | 116.642 | 18.092  | 17.227  | 7.645   | 7.899   | 16.313  | 17.033  | 11.809  | 11.613  | 5.109   | 3.902 |  |
| 2.1. HOGAR NUCLEAR                                    | 34.250                            | 1       | -          | 942     | 88         | 13.684  | 1.157      | 11.335  | 1.238         | 5.039   | 766         | 30.478  | -       | 6       | 20      | 2.429   | 164     | 14.496  | 127     | 10.050  | 61      | 3.125 |  |
| -Jefe   |                                   |         |            |         |            |         |            |         |               |         |             |         |         |         |         |         |         |         |         |         |         |       |  |
| -Cónyuge  |                                   |         |            |         |            |         |            |         |               |         |             |         |         |         |         |         |         |         |         |         |         |       |  |
| -Hijo/a   | 51.834                            | 18.090  | 17.216     | 6.683   | 5.339      | 2.462   | 1.372      | 343     | 313           | 8       | 8           |         |         |         |         |         |         |         |         |         |         |       |  |
| -Servicio domést. y sus familiares                    | 80                                | 1       | 5          | -       | 43         | 3       | 8          | 4       | 12            | 1       | 3           |         |         |         |         |         |         |         |         |         |         |       |  |
| 2.2. HOGAR EXTENDIDO                                  | 39.840                            | 4.935   | 4.820      | 2.899   | 3.045      | 4.316   | 4.294      | 4.259   | 4.766         | 2.172   | 4.334       | 9.117   | -       | 1       | 173     | 57      | 2.124   | 348     | 3.345   | 951     | 1.288   | 830   |  |
| -Jefe   |                                   |         |            |         |            |         |            |         |               |         |             |         |         |         |         |         |         |         |         |         |         |       |  |
| -Cónyuge  | 5.574                             | -       | -          | 8       | 251        | 51      | 2.092      | 46      | 2.582         | 15      | 529         |         |         |         |         |         |         |         |         |         |         |       |  |
| -Hijo/a   | 11.209                            | 2.650   | 2.650      | 1.710   | 1.675      | 1.108   | 1.108      | 124     | 177           | 3       | 4           |         |         |         |         |         |         |         |         |         |         |       |  |
| -Padre/madre o Suero/a                                | 3.419                             | -       | -          | -       | -          | 8       | 13         | 143     | 510           | 475     | 2.270       |         |         |         |         |         |         |         |         |         |         |       |  |
| -Yerno/nuera  | 1.405                             | 2       | 3          | 126     | 316        | 438     | 363        | 89      | 43            | 12      | 13          |         |         |         |         |         |         |         |         |         |         |       |  |
| -Nieto/a  | 4.496                             | 1.888   | 1.779      | 393     | 334        | 64      | 37         | -       | 1             | -       | -           |         |         |         |         |         |         |         |         |         |         |       |  |
| -Otros familiares                                     | 4.590                             | 395     | 384        | 488     | 405        | 523     | 325        | 509     | 496           | 378     | 687         |         |         |         |         |         |         |         |         |         |         |       |  |
| -Servicio domést. y sus familiares                    | 30                                | -       | 3          | 1       | 7          | -       | 8          | 3       | 6             | 1       | 1           |         |         |         |         |         |         |         |         |         |         |       |  |

(1) Esta clasificación excluye a los empleados del servicio doméstico y sus familiares.



## GENERAL LOPEZ

CUADRO P12-D: (Continuación)

| Tipo de hogar (1)<br>y parentesco o<br>relación con<br>el jefe | Población<br>en hogares<br>particula-<br>res | Edad y Sexo   |            |            |            |            |            |            |            |               |            |         |         |
|--|--|---------------|------------|------------|------------|------------|------------|------------|------------|---------------|------------|---------|---------|
|  |  | Hasta 14 años |            | 15-24 años |            | 25-44 años |            | 45-64 años |            | 65 años y más |            |         |         |
|  |  | Varones       | Mujeres    | Varones    | Mujeres    | Varones    | Mujeres    | Varones    | Mujeres    | Varones       | Mujeres    | Varones | Mujeres |
| <b>2.3. HOGAR COMPUESTO</b>                                    | <b>5.323</b>                                 | <b>647</b>    | <b>471</b> | <b>589</b> | <b>471</b> | <b>756</b> | <b>629</b> | <b>576</b> | <b>491</b> | <b>253</b>    | <b>276</b> |         |         |
| -Jefe  | 1.060  | -             | 8          | 36         | 311        | 63         | 345        | 92         | 144        | 61            | 53         |         |         |
| -Cónyuge   | 690  | -             | 3          | 45         | 293        | 9          | 273        | 1          | 53         | -             | -          |         |         |
| -Hijo/a  | 1.453  | 394           | 194        | 229        | 110        | 97         | 12         | 21         | -          | -             | -          |         |         |
| -Padre/madre o<br>Suegro/a                                     | 101  | -             | -          | -          | 2          | 1          | 5          | 14         | 19         | 60            |            |         |         |
| -Yerno/nuera   | 47   | -             | 9          | 6          | 9          | 14         | 6          | 1          | -          | 1             |            |         |         |
| -Nieto/a   | 213  | 82            | 26         | 24         | 2          | 3          | -          | -          | -          | -             |            |         |         |
| -Otros familiares  | 330  | 23            | 19         | 46         | 66         | 31         | 43         | 28         | 16         | 25            |            |         |         |
| -Servicio doméstico<br>y sus familiares                        | 8  | 1             | 1          | -          | 1          | 5          | -          | -          | -          | -             |            |         |         |
| -Otros no famil.   | 1.421  | 122           | 154        | 245        | 169        | 241        | 123        | 156        | 62         | 73            | 76         |         |         |
| <b>3. HOGAR MULTIPERSONAL<br/>NO FAMILIAR</b>                  | <b>1.425</b>                                 | <b>39</b>     | <b>35</b>  | <b>200</b> | <b>145</b> | <b>308</b> | <b>93</b>  | <b>218</b> | <b>107</b> | <b>96</b>     | <b>184</b> |         |         |
| -Jefe  | 512  | 1             | -          | 33         | 22         | 105        | 28         | 115        | 54         | 49            | 105        |         |         |
| -Servicio doméstico,<br>y sus familiares                       | 4  | -             | -          | -          | 1          | -          | 3          | -          | -          | -             | -          |         |         |
| -Otros no familiares   | 909  | 38            | 35         | 167        | 122        | 203        | 62         | 103        | 53         | 47            | 79         |         |         |

(1) Esta clasificación excluye a los empleados del servicio doméstico y sus familiares.

GENERAL OBLIGADO

CUADRO P12-D: POBLACION EN HOGARES PARTICULARES POR EDAD Y SEXO SEGUN TIPO DE HOGAR Y PARENTESCO O RELACION CON EL JEFE DEL HOGAR

| Tipo de hogar (1) y parentesco o relación con el jefe | Población en hogares particulares | Edad y Sexo   |         |            |         |            |         |            |         |               |         |
|---|-----------------------------------|---------------|---------|------------|---------|------------|---------|------------|---------|---------------|---------|
|   |                                   | Hasta 14 años |         | 15-24 años |         | 25-44 años |         | 45-64 años |         | 65 años y más |         |
|   |                                   | Varones       | Mujeres | Varones    | Mujeres | Varones    | Mujeres | Varones    | Mujeres | Varones       | Mujeres |
| <b>TOTAL</b>  | 144.661                           | 27.105        | 26.716  | 11.630     | 12.217  | 18.962     | 18.671  | 10.326     | 10.173  | 4.180         | 4.681   |
| <b>1. HOGAR UNIPERSONAL</b>                           | 3.277                             | -             | 2       | 151        | 100     | 617        | 221     | 627        | 463     | 453           | 643     |
| -Jefe   | 3.236                             | -             | 1       | 150        | 77      | 617        | 213     | 627        | 457     | 453           | 641     |
| -Servicio doméstico y sus familiares                  | 41                                | -             | 1       | 1          | 23      | -          | 8       | -          | 6       | -             | 2       |
| <b>2. HOGAR MULTIPERSONAL FAMILIAR</b>                | 140.611                           | 27.088        | 26.692  | 11.373     | 11.979  | 18.226     | 18.366  | 9.613      | 9.636   | 3.685         | 3.953   |
| 2.1. HOGAR NUCLEAR                                    | 96.279                            | 19.441        | 19.151  | 7.308      | 7.674   | 13.486     | 13.520  | 6.408      | 5.812   | 1.981         | 1.498   |
| -Jefe   | 23.332                            | -             | -       | 1.146      | 114     | 11.594     | 1.004   | 6.160      | 918     | 1.950         | 446     |
| -Cónyuge  | 20.190                            | -             | 14      | 25         | 2.751   | 149        | 11.407  | 83         | 4.693   | 24            | 1.044   |
| -Hijo/a   | 52.485                            | 19.435        | 19.115  | 6.137      | 4.657   | 1.742      | 1.037   | 164        | 185     | 6             | 7       |
| -Servicio domést. y sus familiares                    | 272                               | 6             | 22      | -          | 152     | 1          | 72      | 1          | 16      | 1             | 1       |
| 2.2. HOGAR EXTENDIDO                                  | 38.364                            | 6.637         | 6.527   | 3.477      | 3.655   | 4.041      | 4.173   | 2.753      | 3.366   | 1.497         | 2.238   |
| -Jefe   | 7.261                             | 2             | 5       | 248        | 92      | 1.970      | 375     | 2.244      | 786     | 985           | 554     |
| -Cónyuge  | 4.391                             | -             | 3       | 8          | 335     | 47         | 1.758   | 32         | 1.770   | 17            | 421     |
| -Hijo/a   | 13.972                            | 3.699         | 3.649   | 2.121      | 1.958   | 1.174      | 1.154   | 103        | 109     | 2             | 3       |
| -Padre/madre o Suero/a                                | 1.748                             | -             | -       | -          | -       | 3          | 17      | 91         | 326     | 351           | 960     |
| -Yerno/nuera  | 1.206                             | 6             | 18      | 127        | 390     | 294        | 307     | 23         | 27      | 2             | 12      |
| -Nieta/o  | 5.311                             | 2.329         | 2.205   | 361        | 297     | 60         | 57      | 1          | 1       | -             | -       |
| -Otros familiares                                     | 4.408                             | 599           | 638     | 612        | 550     | 493        | 487     | 258        | 343     | 140           | 288     |
| -Servicio domést. y sus familiares                    | 67                                | 2             | 9       | -          | 33      | -          | 18      | 1          | 4       | -             | -       |

(1) Esta clasificación excluye a los empleados del servicio doméstico y sus familiares.

## GENERAL OBLIGADO

CUADRO P12-D. (Continuación)

| Tipo de hogar (1)<br>y parentesco o<br>relación con<br>el jefe | Población<br>en hogares<br>particula-<br>res | Edad y Sexo   |              |            |            |            |            |            |            |               |            |
|--|--|---------------|--------------|------------|------------|------------|------------|------------|------------|---------------|------------|
|  |  | Hasta 14 años |              | 15-24 años |            | 25-44 años |            | 45-64 años |            | 65 años y más |            |
|  |  | Varones       | Mujeres      | Varones    | Mujeres    | Varones    | Mujeres    | Varones    | Mujeres    | Varones       | Mujeres    |
| <b>2.3. HOGAR COMPUESTO</b>                                    | <b>5.968</b>                                 | <b>1.010</b>  | <b>1.014</b> | <b>588</b> | <b>650</b> | <b>699</b> | <b>673</b> | <b>452</b> | <b>458</b> | <b>207</b>    | <b>217</b> |
| -Jefe  | 1.060  | -             | -            | 45         | 9          | 389        | 57         | 320        | 81         | 112           | 47         |
| -Cónyuge   | 564  | -             | 1            | 1          | 45         | 13         | 315        | 4          | 225        | 4             | 56         |
| -Hijo/a  | 2.106  | 688           | 635          | 303        | 256        | 100        | 93         | 17         | 11         | 3             | -          |
| -Padre/madre o<br>Suegro/a                                     | 81   | -             | -            | -          | -          | -          | -          | 7          | 17         | 13            | 44         |
| -Yerno/nuera   | 62   | -             | 2            | 8          | 22         | 11         | 11         | 2          | 3          | 2             | 1          |
| -Nieto/a   | 283  | 110           | 125          | 25         | 17         | 3          | 3          | -          | -          | -             | -          |
| -Otros familiares  | 349  | 51            | 36           | 39         | 48         | 34         | 39         | 21         | 25         | 25            | 31         |
| -Servicio doméstico<br>y sus familiares                        | 19   | -             | 4            | -          | 4          | 1          | 5          | -          | 5          | -             | -          |
| -Otros no famil.   | 1.344  | 161           | 211          | 167        | 249        | 148        | 150        | 81         | 91         | 48            | 38         |
| <b>3. HOGAR MULTIPERSONAL<br/>NO FAMILIAR</b>                  | <b>773</b>                                   | <b>17</b>     | <b>22</b>    | <b>106</b> | <b>138</b> | <b>119</b> | <b>84</b>  | <b>86</b>  | <b>74</b>  | <b>42</b>     | <b>85</b>  |
| -Jefe  | 311  | -             | -            | 28         | 25         | 54         | 24         | 50         | 42         | 28            | 60         |
| -Servicio doméstico<br>y sus familiares                        | 2  | -             | -            | -          | -          | -          | 1          | -          | 1          | -             | -          |
| -Otros no familiares   | 460  | 17            | 22           | 78         | 113        | 65         | 59         | 36         | 31         | 14            | 25         |

(1) Esta clasificación excluye a los empleados del servicio doméstico y sus familiares.

IRIONDO

CUADRO P12-D: POBLACION EN HOGARES PARTICULARES POR EDAD Y SEXO SEGUN TIPO DE HOGAR Y PARENTESCO O RELACION CON EL JEFE DEL HOGAR

| Tipo de hogar (1) y parentesco o relacion con el jefe | Población en hogares particulares | Edad y Sexo   |         |            |         |            |         |            |         |               |         |
|---|-----------------------------------|---------------|---------|------------|---------|------------|---------|------------|---------|---------------|---------|
|   |                                   | Hasta 14 años |         | 15-24 años |         | 25-44 años |         | 45-64 años |         | 65 años y más |         |
|   |                                   | Varones       | Mujeres | Varones    | Mujeres | Varones    | Mujeres | Varones    | Mujeres | Varones       | Mujeres |
| <b>TOTAL</b>  | 61.895                            | 8.409         | 8.098   | 4.054      | 4.132   | 8.075      | 7.811   | 6.632      | 6.597   | 3.559         | 4.528   |
| <b>1. HOGAR UNIPERSONAL</b>                           | 2.554                             | -             | 2       | 46         | 16      | 251        | 66      | 452        | 385     | 359           | 977     |
| -Jefe   | 2.527                             | -             | -       | 45         | 11      | 251        | 64      | 451        | 374     | 359           | 972     |
| -Servicio doméstico y sus familiares                  | 27                                | -             | 2       | 1          | 5       | -          | 2       | 1          | 11      | -             | 5       |
| <b>2. HOGAR MULTIPERSONAL FAMILIAR</b>                | 58.905                            | 8.395         | 8.082   | 3.966      | 4.088   | 7.727      | 7.722   | 6.114      | 6.180   | 3.159         | 3.472   |
| 2.1. HOGAR NUCLEAR                                    | 41.430                            | 6.227         | 5.964   | 2.729      | 2.810   | 5.735      | 5.826   | 4.266      | 4.193   | 2.075         | 1.605   |
| -Jefe   | 12.198                            | -             | -       | 313        | 20      | 4.742      | 322     | 4.053      | 403     | 2.049         | 296     |
| -Cónyuge  | 10.967                            | -             | -       | 4          | 844     | 41         | 5.046   | 50         | 3.663   | 19            | 1.300   |
| -Hijo/a   | 18.250                            | 6.227         | 5.963   | 2.411      | 1.941   | 950        | 457     | 162        | 126     | 7             | 6       |
| -Servicio domést. y sus familiares                    | 15                                | -             | 1       | 1          | 5       | 2          | 1       | 1          | 1       | -             | 3       |
| 2.2. HOGAR EXTENDIDO                                  | 15.579                            | 1.898         | 1.892   | 1.073      | 1.130   | 1.718      | 1.676   | 1.627      | 1.821   | 989           | 1.755   |
| -Jefe   | 3.479                             | -             | 1       | 72         | 13      | 803        | 93      | 1.231      | 342     | 591           | 333     |
| -Cónyuge  | 2.141                             | -             | -       | 2          | 103     | 12         | 770     | 17         | 983     | 7             | 247     |
| -Hijo/a   | 4.374                             | 1.029         | 1.006   | 618        | 613     | 491        | 477     | 71         | 63      | 3             | 3       |
| -Padre/madre o Suero/a                                | 1.331                             | -             | -       | -          | -       | 1          | 8       | 54         | 199     | 207           | 862     |
| -Yerno/nuera  | 663                               | -             | 1       | 52         | 149     | 195        | 187     | 39         | 29      | 5             | 6       |
| -Nieta/o  | 1.811                             | 724           | 727     | 173        | 124     | 38         | 24      | 1          | -       | -             | -       |
| -Otros familiares                                     | 1.775                             | 145           | 157     | 156        | 125     | 177        | 117     | 214        | 204     | 176           | 304     |
| -Servicio domést. y sus familiares                    | 5                                 | -             | -       | -          | 3       | 1          | -       | -          | 1       | -             | -       |

(1) Esta clasificación excluye a los empleados del servicio doméstico y sus familiares.

## IRIONDO

CUADRO P12-D. (Continuación)

| Tipo de hogar (1)<br>y parentesco o<br>relación con<br>el jefe | Población en hogares particulares |            |            |            |            |            |            |            |               |           |            |         |
|--|-----------------------------------|------------|------------|------------|------------|------------|------------|------------|---------------|-----------|------------|---------|
|  | Edad y Sexo                       |            |            |            |            |            |            |            |               |           |            |         |
|  | Hasta 14 años                     |            | 15-24 años |            | 25-44 años |            | 45-64 años |            | 65 años y más |           |            |         |
|  | Varones                           | Mujeres    | Varones    | Mujeres    | Varones    | Mujeres    | Varones    | Mujeres    | Varones       | Mujeres   | Varones    | Mujeres |
| <b>2.3. HOGAR COMPUESTO</b>                                    | <b>1.896</b>                      | <b>270</b> | <b>226</b> | <b>164</b> | <b>148</b> | <b>274</b> | <b>220</b> | <b>221</b> | <b>166</b>    | <b>95</b> | <b>112</b> |         |
| -Jefe  | 375                               | -          | 8          | 118        | 13         | 149        | 22         | 149        | 14            | 50        | 22         |         |
| -Cónyuge   | 258                               | -          | -          | 14         | 109        | 3          | 104        | 2          | 104           | -         | 26         |         |
| -Hijo/a  | 552                               | 156        | 153        | 84         | 69         | 48         | 31         | 5          | 5             | -         | 1          |         |
| -Padre/madre o<br>Suegro/a                                     | 45                                | -          | -          | -          | -          | -          | -          | 1          | 7             | 6         | 31         |         |
| -Yerno/nuera   | 20                                | -          | 1          | 4          | 9          | 1          | 1          | 1          | 1             | -         | -          |         |
| -Nieta/o   | 67                                | 33         | 24         | 3          | 2          | 1          | 4          | -          | -             | -         | -          |         |
| -Otros familiares  | 122                               | 25         | 20         | 6          | 11         | 15         | 5          | 14         | 8             | 9         | 9          |         |
| -Servicio doméstico<br>y sus familiares                        | 1                                 | -          | -          | -          | -          | -          | 1          | -          | -             | -         | -          |         |
| -Otros no famil.   | 456                               | 56         | 29         | 62         | 47         | 85         | 48         | 49         | 27            | 30        | 23         |         |
| <b>3. HOGAR MULTIPERSONAL<br/>NO FAMILIAR</b>                  | <b>436</b>                        | <b>14</b>  | <b>14</b>  | <b>42</b>  | <b>28</b>  | <b>97</b>  | <b>23</b>  | <b>66</b>  | <b>32</b>     | <b>41</b> | <b>79</b>  |         |
| -Jefe  | 155                               | -          | -          | 7          | 4          | 30         | 3          | 34         | 12            | 27        | 38         |         |
| -Servicio doméstico<br>y sus familiares                        | 3                                 | -          | -          | -          | -          | 1          | -          | -          | 1             | -         | 1          |         |
| -Otros no familiares   | 278                               | 14         | 14         | 35         | 24         | 66         | 20         | 32         | 19            | 14        | 40         |         |

(1) Esta clasificación excluye a los empleados del servicio doméstico y sus familiares.

LA CAPITAL

CUADRO P12-D: POBLACION EN HOGARES PARTICULARES POR EDAD Y SEXO SEGUN TIPO DE HOGAR Y PARENTESCO O RELACION CON EL JEFE DEL HOGAR

| Tipo de hogar (1) y parentesco o relacion con el jefe | Población en hogares particulares |         |            |         |            |         |            |         |               |         | Edad y Sexo |         |         |         |
|---|-----------------------------------|---------|------------|---------|------------|---------|------------|---------|---------------|---------|-------------|---------|---------|---------|
|   | Hasta 14 años                     |         | 15-24 años |         | 25-44 años |         | 45-64 años |         | 65 años y más |         |             |         |         |         |
|   | Varones                           | Mujeres | Varones    | Mujeres | Varones    | Mujeres | Varones    | Mujeres | Varones       | Mujeres | Varones     | Mujeres | Varones | Mujeres |
| <b>TOTAL</b>  | 437.762                           | 69.045  | 67.812     | 34.733  | 36.257     | 53.729  | 58.686     | 35.945  | 42.994        | 14.956  | 23.605      |         |         |         |
| <b>1. HOGAR UNIPERSONAL</b>                           | 16.248                            | 13      | 8          | 506     | 441        | 1.622   | 1.158      | 1.919   | 3.330         | 1.597   | 5.654       |         |         |         |
| -Jefe   | 16.054                            | 4       | 2          | 506     | 401        | 1.621   | 1.130      | 1.919   | 3.254         | 1.596   | 5.621       |         |         |         |
| -Servicio doméstico y sus familiares                  | 194                               | 9       | 6          | -       | 40         | 1       | 28         | -       | 76            | 1       | 33          |         |         |         |
| <b>2. HOGAR MULTIPERSONAL FAMILIAR</b>                | 416.798                           | 68.957  | 67.709     | 33.037  | 34.802     | 51.454  | 57.099     | 33.745  | 39.340        | 13.194  | 17.461      |         |         |         |
| 2.1. HOGAR NUCLEAR                                    | 294.679                           | 51.438  | 50.246     | 22.402  | 23.454     | 38.862  | 42.600     | 23.802  | 24.744        | 9.231   | 7.900       |         |         |         |
| -Jefe   | 78.215                            | 2       | -          | 2.860   | 239        | 33.184  | 3.772      | 22.897  | 4.017         | 9.102   | 2.142       |         |         |         |
| -Cónyuge  | 66.327                            | -       | 25         | 73      | 5.887      | 448     | 34.131     | 302     | 19.660        | 118     | 5.683       |         |         |         |
| -Hijo/a   | 149.566                           | 51.426  | 50.190     | 19.461  | 17.038     | 5.229   | 4.548      | 600     | 1.006         | 11      | 57          |         |         |         |
| -Servicio domést. y sus familiares                    | 571                               | 10      | 31         | 8       | 290        | 1       | 149        | 3       | 61            | -       | 18          |         |         |         |
| 2.2. HOGAR EXTENDIDO                                  | 109.042                           | 15.632  | 15.601     | 9.151   | 9.796      | 11.078  | 12.844     | 8.950   | 13.473        | 3.564   | 8.953       |         |         |         |
| -Jefe   | 23.055                            | 8       | 6          | 579     | 205        | 5.363   | 1.349      | 6.949   | 3.295         | 2.606   | 2.695       |         |         |         |
| -Cónyuge  | 12.686                            | -       | 1          | 12      | 643        | 119     | 5.003      | 122     | 5.609         | 45      | 1.132       |         |         |         |
| -Hijo/a   | 35.367                            | 8.535   | 8.555      | 5.359   | 5.490      | 2.856   | 3.767      | 282     | 510           | 3       | 10          |         |         |         |
| -Padre/madre o Suero/a                                | 7.214                             | -       | -          | -       | -          | 184     | 369        | 595     | 2.472         | 439     | 3.155       |         |         |         |
| -Yerno/nuera  | 3.947                             | 14      | 23         | 480     | 976        | 1.207   | 923        | 171     | 113           | 20      | 20          |         |         |         |
| -Nieto/a  | 14.551                            | 5.961   | 5.839      | 1.278   | 1.064      | 222     | 178        | 5       | 4             | -       | -           |         |         |         |
| -Otros familiares                                     | 12.076                            | 1.111   | 1.161      | 1.441   | 1.370      | 1.126   | 1.212      | 825     | 1.448         | 451     | 1.931       |         |         |         |
| -Servicio domést. y sus familiares                    | 146                               | 3       | 16         | 2       | 48         | 1       | 43         | 1       | 22            | -       | 10          |         |         |         |

(1) Esta clasificación excluye a los empleados del servicio doméstico y sus familiares.

CUADRO P12-D: (Continuación)

| Tipo de hogar (1)<br>y parentesco o<br>relación con<br>el jefe | Edad y Sexo   |              |              |              |              |              |              |            |               |            |            |         |
|--|---------------|--------------|--------------|--------------|--------------|--------------|--------------|------------|---------------|------------|------------|---------|
|  | Hasta 14 años |              | 15-24 años   |              | 25-44 años   |              | 45-64 años   |            | 65 años y más |            |            |         |
|  | Varones       | Mujeres      | Varones      | Mujeres      | Varones      | Mujeres      | Varones      | Mujeres    | Varones       | Mujeres    | Varones    | Mujeres |
| <b>2.3. HOGAR COMPUESTO</b>                                    | <b>13.077</b> | <b>1.887</b> | <b>1.862</b> | <b>1.484</b> | <b>1.552</b> | <b>1.514</b> | <b>1.655</b> | <b>993</b> | <b>1.123</b>  | <b>399</b> | <b>608</b> |         |
| -Jefe  | 2.460         | -            | 1            | 131          | 58           | 765          | 207          | 675        | 254           | 227        | 142        |         |
| -Cónyuge   | 1.343         | -            | 1            | 4            | 112          | 23           | 655          | 16         | 442           | 5          | 85         |         |
| -Hijo/a  | 4.368         | 1.306        | 1.285        | 613          | 640          | 216          | 245          | 28         | 130           | 2          | 3          |         |
| -Padre/madre o<br>Suegro/a                                     | 208           | -            | -            | -            | -            | 2            | 13           | 24         | 55            | 20         | 94         |         |
| -Yerno/nuera   | 140           | 2            | 2            | 16           | 37           | 37           | 36           | 6          | 4             | -          | -          |         |
| -Nieta/o   | 528           | 230          | 204          | 38           | 38           | 10           | 7            | 1          | -             | -          | -          |         |
| -Otros familiares  | 819           | 78           | 75           | 139          | 115          | 85           | 89           | 53         | 64            | 33         | 88         |         |
| -Servicio doméstico<br>y sus familiares                        | 46            | -            | 4            | 2            | 14           | 1            | 17           | -          | 5             | -          | 3          |         |
| -Otros no famil.   | 3.165         | 271          | 290          | 541          | 538          | 375          | 386          | 190        | 269           | 112        | 193        |         |
| <b>3. HOGAR MULTIPERSONAL<br/>NO FAMILIAR</b>                  | <b>4.716</b>  | <b>75</b>    | <b>95</b>    | <b>1.190</b> | <b>1.014</b> | <b>653</b>   | <b>429</b>   | <b>281</b> | <b>324</b>    | <b>165</b> | <b>490</b> |         |
| -Jefe  | 1.748         | -            | -            | 334          | 257          | 297          | 157          | 147        | 153           | 103        | 300        |         |
| -Servicio doméstico<br>y sus familiares                        | 19            | 2            | 1            | -            | 2            | -            | 4            | 1          | 6             | 1          | 2          |         |
| -Otros no familiares   | 2.949         | 73           | 94           | 856          | 755          | 356          | 268          | 133        | 165           | 61         | 188        |         |

(1) Esta clasificación excluye a los empleados del servicio doméstico y sus familiares.

LAS COLONIAS

CUADRO P12-D: POBLACION EN HOGARES PARTICULARES POR EDAD Y SEXO SEGUN TIPO DE HOGAR Y PARENTESCO O RELACION CON EL JEFE DEL HOGAR

| Tipo de hogar (1) y parentesco o relación con el jefe | Población en hogares particulares | Edad y Sexo   |         |            |         |            |         |            |         |               |         |
|---|-----------------------------------|---------------|---------|------------|---------|------------|---------|------------|---------|---------------|---------|
|   |                                   | Hasta 14 años |         | 15-24 años |         | 25-44 años |         | 45-64 años |         | 65 años y más |         |
|   |                                   | Varones       | Mujeres | Varones    | Mujeres | Varones    | Mujeres | Varones    | Mujeres | Varones       | Mujeres |
| <b>TOTAL</b>  | 85.606                            | 12.130        | 11.979  | 6.795      | 6.036   | 11.149     | 10.653  | 8.343      | 8.580   | 4.275         | 5.666   |
| <b>1. HOGAR UNIPERSONAL</b>                           | 3.538                             | 1             | 3       | 137        | 47      | 351        | 103     | 521        | 558     | 468           | 1.349   |
| -Jefe   | 3.503                             | -             | 1       | 137        | 42      | 351        | 99      | 519        | 543     | 468           | 1.343   |
| -Servicio doméstico y sus familiares                  | 35                                | 1             | 2       | -          | 5       | -          | 4       | 2          | 15      | -             | 6       |
| <b>2. HOGAR MULTIPERSONAL FAMILIAR</b>                | 80.784                            | 12.115        | 11.963  | 6.049      | 5.786   | 10.646     | 10.523  | 7.761      | 7.965   | 3.758         | 4.218   |
| 2.1. HOGAR NUCLEAR                                    | 60.655                            | 9.611         | 9.509   | 4.332      | 4.249   | 8.391      | 8.418   | 5.763      | 5.636   | 2.649         | 2.097   |
| -Jefe   | 17.046                            | -             | -       | 543        | 38      | 6.970      | 446     | 5.498      | 586     | 2.607         | 358     |
| -Cónyuge  | 15.526                            | -             | -       | 14         | 1.355   | 114        | 7.305   | 110        | 4.862   | 39            | 1.727   |
| -Hijo/a   | 28.046                            | 9.610         | 9.507   | 3.775      | 2.845   | 1.304      | 662     | 152        | 181     | 3             | 7       |
| -Servicio domést. y sus familiares                    | 37                                | 1             | 2       | -          | 11      | 3          | 5       | 3          | 7       | -             | 5       |
| 2.2. HOGAR EXTENDIDO                                  | 17.241                            | 2.180         | 2.091   | 1.275      | 1.263   | 1.867      | 1.800   | 1.722      | 2.060   | 983           | 2.000   |
| -Jefe   | 3.916                             | -             | -       | 85         | 25      | 901        | 109     | 1.353      | 397     | 606           | 440     |
| -Cónyuge  | 2.328                             | -             | -       | 4          | 114     | 17         | 858     | 25         | 1.079   | 8             | 223     |
| -Hijo/a   | 4.849                             | 1.184         | 1.161   | 706        | 665     | 530        | 493     | 51         | 57      | 1             | 1       |
| -Padre/madre o suegro/a                               | 1.397                             | -             | -       | -          | -       | 1          | 2       | 50         | 232     | 223           | 889     |
| -Yerno/nuera  | 640                               | -             | 3       | 69         | 156     | 186        | 158     | 42         | 22      | 2             | 2       |
| -Nieto/a  | 1.989                             | 845           | 768     | 174        | 141     | 34         | 26      | -          | 1       | -             | -       |
| -Otros familiares                                     | 2.112                             | 151           | 159     | 237        | 161     | 198        | 149     | 201        | 269     | 143           | 444     |
| -Servicio domést. y sus familiares                    | 10                                | -             | -       | -          | 1       | -          | 5       | -          | 3       | -             | 1       |

(1) Esta clasificación excluye a los empleados del servicio doméstico y sus familiares.



## LAS COLONIAS

CUADRO P12-D: (Continuación)

| Tipo de hogar (1)<br>y parentesco o<br>relación con<br>el jefe | Población<br>en hogares<br>particula-<br>res | Edad y Sexo   |            |            |            |            |            |            |            |               |            |
|--|--|---------------|------------|------------|------------|------------|------------|------------|------------|---------------|------------|
|  |  | Hasta 14 años |            | 15-24 años |            | 25-44 años |            | 45-64 años |            | 65 años y más |            |
|  |  | Varones       | Mujeres    | Varones    | Mujeres    | Varones    | Mujeres    | Varones    | Mujeres    | Varones       | Mujeres    |
| <b>2.3. HOGAR COMPUESTO</b>                                    | <b>2.888</b>                                 | <b>324</b>    | <b>363</b> | <b>442</b> | <b>274</b> | <b>388</b> | <b>305</b> | <b>276</b> | <b>269</b> | <b>126</b>    | <b>121</b> |
| -Jefe  | 570  | -             | -          | 39         | 6          | 176        | 24         | 195        | 54         | 56            | 20         |
| -Cónyuge   | 374  | -             | -          | 1          | 21         | 5          | 171        | 6          | 143        | 4             | 23         |
| -Hijo/a  | 840  | 237           | 257        | 130        | 128        | 47         | 36         | 2          | 3          | -             | -          |
| -Padre/madre o<br>Suegro/a                                     | 53   | -             | -          | -          | -          | -          | -          | 3          | 12         | 7             | 31         |
| -Yerno/nuera   | 21   | -             | -          | 2          | 5          | 8          | 5          | -          | 1          | -             | -          |
| -Nieto/a   | 73   | 25            | 30         | 7          | 8          | 3          | -          | -          | -          | -             | -          |
| -Otros familiares  | 194  | 19            | 17         | 54         | 12         | 27         | 15         | 15         | 17         | 10            | 8          |
| -Servicio doméstico<br>y sus familiares                        | 6  | -             | -          | -          | 1          | -          | 4          | -          | 1          | -             | -          |
| -Otros no famil.   | 757  | 43            | 59         | 209        | 93         | 122        | 50         | 55         | 38         | 49            | 39         |
| <b>3. HOGAR MULTIPERSONAL<br/>NO FAMILIAR</b>                  | <b>1.284</b>                                 | <b>14</b>     | <b>13</b>  | <b>609</b> | <b>203</b> | <b>152</b> | <b>27</b>  | <b>61</b>  | <b>57</b>  | <b>49</b>     | <b>99</b>  |
| -Jefe  | 442  | 1             | -          | 169        | 55         | 67         | 10         | 28         | 27         | 24            | 61         |
| -Servicio doméstico<br>y sus familiares                        | 2  | -             | -          | -          | 1          | -          | 1          | -          | -          | -             | -          |
| -Otros no familiares   | 840  | 13            | 13         | 440        | 147        | 85         | 16         | 33         | 30         | 25            | 38         |

(1) Esta clasificación excluye a los empleados del servicio doméstico y sus familiares.

9 DE JULIO

CUADRO P12-D: POBLACION EN HOGARES PARTICULARES POR EDAD Y SEXO SEGUN TIPO DE HOGAR Y PARENTESCO O RELACION CON EL JEFE DEL HOGAR

| Tipo de hogar (1) y parentesco o relacion con el jefe | Población en hogares particulares | Edad y Sexo   |         |            |         |            |         |            |         |               |         |
|---|-----------------------------------|---------------|---------|------------|---------|------------|---------|------------|---------|---------------|---------|
|   |                                   | Hasta 14 años |         | 15-24 años |         | 25-44 años |         | 45-64 años |         | 65 años y más |         |
|   |                                   | Varones       | Mujeres | Varones    | Mujeres | Varones    | Mujeres | Varones    | Mujeres | Varones       | Mujeres |
| <b>TOTAL</b>  | 27.205                            | 5.236         | 5.130   | 2.333      | 2.298   | 3.696      | 3.211   | 2.186      | 1.730   | 698           | 687     |
| <b>1. HOGAR UNIPERSONAL</b>                           | 960                               | 1             | 2       | 75         | 14      | 275        | 39      | 247        | 78      | 133           | 96      |
| -Jefe   | 958                               | 1             | 1       | 75         | 14      | 275        | 38      | 247        | 78      | 133           | 96      |
| -Servicio doméstico y sus familiares                  | 2                                 | -             | 1       | -          | -       | -          | 1       | -          | -       | -             | -       |
| <b>2. HOGAR MULTIPERSONAL FAMILIAR</b>                | 25.879                            | 5.223         | 5.120   | 2.178      | 2.273   | 3.281      | 3.155   | 1.881      | 1.633   | 550           | 585     |
| 2.1. HOGAR NUCLEAR                                    | 16.544                            | 3.557         | 3.444   | 1.200      | 1.329   | 2.220      | 2.267   | 1.126      | 906     | 283           | 212     |
| -Jefe   | 4.018                             | -             | -       | 208        | 28      | 1.937      | 239     | 1.077      | 171     | 280           | 78      |
| -Cónyuge  | 3.329                             | -             | 5       | 5          | 518     | 28         | 1.917   | 16         | 703     | 3             | 134     |
| -Hijo/a   | 9.172                             | 3.557         | 3.437   | 986        | 765     | 255        | 107     | 33         | 32      | -             | -       |
| -Servicio domést. y sus familiares                    | 25                                | -             | 2       | 1          | 18      | -          | 4       | -          | -       | -             | -       |
| 2.2. HOGAR EXTENDIDO                                  | 7.781                             | 1.423         | 1.443   | 776        | 801     | 822        | 741     | 604        | 614     | 220           | 337     |
| -Jefe   | 1.475                             | 1             | 2       | 62         | 24      | 393        | 82      | 470        | 180     | 136           | 125     |
| -Cónyuge  | 832                               | -             | 1       | 3          | 85      | 10         | 345     | 7          | 322     | 4             | 55      |
| -Hijo/a   | 2.811                             | 744           | 758     | 441        | 416     | 234        | 182     | 25         | 11      | -             | -       |
| -Padre/madre o Suero/a                                | 245                               | -             | -       | -          | -       | -          | 3       | 17         | 56      | 47            | 122     |
| -Yerno/nuera  | 229                               | -             | 3       | 24         | 89      | 47         | 56      | 4          | 4       | 1             | 1       |
| -Nieta/o  | 1.189                             | 524           | 514     | 79         | 57      | 8          | 7       | -          | -       | -             | -       |
| -Otros familiares                                     | 996                               | 154           | 165     | 167        | 127     | 130        | 65      | 81         | 41      | 32            | 34      |
| -Servicio domést. y sus familiares                    | 4                                 | -             | -       | -          | 3       | -          | 1       | -          | -       | -             | -       |

(1) Este clasificación excluye a los empleados del servicio doméstico y sus familiares.

9 DE JULIO

CUADRO P12-D: (Continuación)

| Tipo de hogar (1)<br>y parentesco o<br>relación con<br>el jefe | Población<br>en hogares<br>particula-<br>res | Edad y Sexo   |            |            |            |            |            |            |            |               |           |
|--|--|---------------|------------|------------|------------|------------|------------|------------|------------|---------------|-----------|
|  |  | Hasta 14 años |            | 15-24 años |            | 25-44 años |            | 45-64 años |            | 65 años y más |           |
|  |  | Varones       | Mujeres    | Varones    | Mujeres    | Varones    | Mujeres    | Varones    | Mujeres    | Varones       | Mujeres   |
| <b>2.3. HOGAR COMPUESTO</b>                                    | <b>1.554</b>                                 | <b>243</b>    | <b>233</b> | <b>202</b> | <b>143</b> | <b>239</b> | <b>147</b> | <b>151</b> | <b>113</b> | <b>47</b>     | <b>36</b> |
| -Jefe  | 285  | -             | -          | 8          | 4          | 107        | 17         | 91         | 23         | 25            | 10        |
| -Cónyuge   | 178  | -             | -          | 1          | 20         | 2          | 80         | 1          | 67         | -             | 7         |
| -Hijo/a  | 512  | 166           | 154        | 86         | 58         | 32         | 11         | 5          | -          | -             | -         |
| -Padre/madre o<br>Suegro/a                                     | 19   | -             | -          | -          | -          | -          | 1          | 2          | 3          | 5             | 8         |
| -Yerno/nuera   | 19   | -             | 1          | 4          | 5          | 3          | 6          | -          | -          | -             | -         |
| -Nieto/a   | 62   | 21            | 30         | 6          | 4          | 1          | -          | -          | -          | -             | -         |
| -Otros familiares  | 103  | 18            | 10         | 10         | 14         | 17         | 6          | 9          | 9          | 4             | 6         |
| -Servicio doméstico<br>y sus familiares                        | 1  | -             | -          | -          | -          | -          | -          | 1          | -          | -             | -         |
| -Otros no famil.   | 375  | 38            | 38         | 87         | 38         | 77         | 26         | 42         | 11         | 13            | 5         |
| <b>3. HOGAR MULTIPERSONAL<br/>NO FAMILIAR</b>                  | <b>366</b>                                   | <b>12</b>     | <b>8</b>   | <b>80</b>  | <b>11</b>  | <b>140</b> | <b>17</b>  | <b>58</b>  | <b>19</b>  | <b>15</b>     | <b>6</b>  |
| -Jefe  | 137  | -             | -          | 21         | 2          | 51         | 5          | 33         | 12         | 10            | 3         |
| -Servicio doméstico<br>y sus familiares                        | 1  | -             | -          | -          | 1          | -          | -          | -          | -          | -             | -         |
| -Otros no familiares   | 228  | 12            | 8          | 59         | 8          | 89         | 12         | 25         | 7          | 5             | 3         |

(1) Esta clasificación excluye a los empleados del servicio doméstico y sus familiares.

ROSARIO

CUADRO P12-D: POBLACION EN HOGARES PARTICULARES POR EDAD Y SEXO SEGUN TIPO DE HOGAR Y PARENTESCO O RELACION CON EL JEFE DEL HOGAR

| Tipo de hogar (1)<br>y parentesco o<br>relación con<br>el jefe | Población<br>en hogares<br>particula-<br>res |         | Edad y Sexo   |         |            |         |            |         |            |         |               |         |
|--|--|---------|---------------|---------|------------|---------|------------|---------|------------|---------|---------------|---------|
|  |  |         | Hasta 14 años |         | 15-24 años |         | 25-44 años |         | 45-64 años |         | 65 años y más |         |
|  |  |         | Varones       | Mujeres | Varones    | Mujeres | Varones    | Mujeres | Varones    | Mujeres | Varones       | Mujeres |
| <b>TOTAL</b>   | 1.069.293                                    | 153.337 | 149.800       | 81.367  | 84.497     | 134.603 | 141.999    | 96.919  | 111.867    | 45.440  | 69.464        |         |
| <b>1. HOGAR UNIPERSONAL</b>                                    | 47.664                                       | 16      | 15            | 1.842   | 1.469      | 4.855   | 3.281      | 5.691   | 8.689      | 4.603   | 17.203        |         |
| -Jefe  | 47.305                                       | 8       | 3             | 1.838   | 1.414      | 4.855   | 3.225      | 5.685   | 8.556      | 4.599   | 17.122        |         |
| -Servicio doméstico<br>y sus familiares                        | 359  | 8       | 12            | 4       | 55         | -       | 56         | 6       | 133        | 4       | 81            |         |
| <b>2. HOGAR MULTIPERSONAL<br/>FAMILIAR</b>                     | 1.009.949                                    | 153.171 | 149.637       | 76.417  | 80.252     | 128.141 | 137.761    | 90.604  | 102.561    | 40.399  | 51.006        |         |
| 2.1. HOGAR NUCLEAR   | 727.290                                      | 116.514 | 113.755       | 52.867  | 55.136     | 97.783  | 104.858    | 65.203  | 67.623     | 29.163  | 24.388        |         |
| -Jefe  | 203.382                                      | -       | 2             | 6.073   | 620        | 81.910  | 8.766      | 62.611  | 9.691      | 28.639  | 5.070         |         |
| -Cónyuge   | 176.468                                      | -       | 26            | 171     | 13.075     | 1.442   | 85.423     | 1.100   | 55.615     | 481     | 19.135        |         |
| -Hijo/a  | 346.668                                      | 116.503 | 113.690       | 46.621  | 41.099     | 14.429  | 10.478     | 1.488   | 2.182      | 39      | 139           |         |
| -Servicio domést.<br>y sus familiares                          | 772  | 11      | 37            | 2       | 342        | 2       | 191        | 4       | 135        | 4       | 44            |         |
| 2.2. HOGAR EXTENDIDO   | 260.629                                      | 33.742  | 33.036        | 20.984  | 22.450     | 27.570  | 30.194     | 23.614  | 33.008     | 10.581  | 25.450        |         |
| -Jefe  | 57.562                                       | 17      | 8             | 1.688   | 834        | 13.760  | 2.889      | 18.083  | 6.874      | 7.400   | 6.009         |         |
| -Cónyuge   | 32.991                                       | 1       | 9             | 45      | 1.505      | 294     | 12.706     | 352     | 14.649     | 125     | 3.305         |         |
| -Hijo/a  | 80.393                                       | 19.760  | 19.313        | 12.225  | 12.423     | 6.563   | 8.334      | 613     | 1.121      | 14      | 27            |         |
| -Padre/madre o<br>Suegro/a                                     | 21.392                                       | -       | -             | -       | -          | 365     | 988        | 1.724   | 6.517      | 1.527   | 10.271        |         |
| -Yerno/nuera   | 9.286  | 39      | 48            | 1.056   | 2.038      | 3.104   | 2.029      | 543     | 284        | 64      | 81            |         |
| -Nieta/o   | 28.010                                       | 11.672  | 11.181        | 2.362   | 2.016      | 439     | 332        | 7       | 1          | -       | -             |         |
| -Otros familiares<br>-Servicio domést.<br>y sus familiares     | 30.797                                       | 2.245   | 2.467         | 3.606   | 3.568      | 3.039   | 2.868      | 2.289   | 3.529      | 1.451   | 5.735         |         |
|  | 198  | 8       | 10            | 2       | 66         | 6       | 48         | 3       | 33         | -       | 22            |         |

(1) Esta clasificación excluye a los empleados del servicio doméstico y sus familiares.

CUADRO P12-D: (Continuación)

| Tipo de hogar (1)<br>y parentesco o<br>relación con<br>el jefe | Población<br>en hogares<br>particula-<br>res | Edad y Sexo   |              |              |              |              |              |              |              |               |              |
|--|--|---------------|--------------|--------------|--------------|--------------|--------------|--------------|--------------|---------------|--------------|
|  |  | Hasta 14 años |              | 15-24 años   |              | 25-44 años   |              | 45-64 años   |              | 65 años y más |              |
|  |  | Varones       | Mujeres      | Varones      | Mujeres      | Varones      | Mujeres      | Varones      | Mujeres      | Varones       | Mujeres      |
| <b>2.3. HOGAR COMPUESTO</b>                                    | <b>22.030</b>                                | <b>2.915</b>  | <b>2.846</b> | <b>2.566</b> | <b>2.666</b> | <b>2.788</b> | <b>2.709</b> | <b>1.787</b> | <b>1.930</b> | <b>655</b>    | <b>1.168</b> |
| -Jefe  | 4.372  | 1             | -            | 274          | 169          | 1.343        | 368          | 1.193        | 403          | 390           | 231          |
| -Cónyuge   | 2.404  | -             | 3            | 6            | 188          | 45           | 1.096        | 29           | 849          | 14            | 174          |
| -Hijo/a  | 6.952  | 2.050         | 1.962        | 1.057        | 986          | 406          | 384          | 42           | 58           | 4             | 3            |
| -Padre/madre o<br>Suegro/a                                     | 400  | -             | -            | -            | -            | 4            | 20           | 27           | 136          | 28            | 185          |
| -Yerno/nuera   | 239  | 3             | 1            | 25           | 55           | 70           | 62           | 11           | 6            | 3             | 3            |
| -Nieta/o   | 707  | 271           | 281          | 79           | 56           | 13           | 7            | -            | -            | -             | -            |
| -Otros familiares  | 1.435  | 111           | 126          | 270          | 280          | 147          | 149          | 96           | 104          | 34            | 118          |
| -Servicio doméstico<br>y sus familiares                        | 37   | 2             | 4            | 1            | 10           | -            | 11           | -            | 7            | -             | 2            |
| -Otros no famil.   | 5.484  | 477           | 469          | 854          | 922          | 760          | 612          | 389          | 367          | 182           | 452          |
| <b>3. HOGAR MULTIPERSONAL<br/>NO FAMILIAR</b>                  | <b>11.680</b>                                | <b>150</b>    | <b>148</b>   | <b>3.108</b> | <b>2.776</b> | <b>1.607</b> | <b>957</b>   | <b>624</b>   | <b>617</b>   | <b>438</b>    | <b>1.255</b> |
| -Jefe  | 4.501  | 1             | 2            | 1.031        | 976          | 694          | 384          | 316          | 265          | 235           | 597          |
| -Servicio doméstico<br>y sus familiares                        | 27   | 2             | 1            | -            | 2            | 1            | 8            | -            | 5            | 1             | 7            |
| -Otros no familiares   | 7.152  | 147           | 145          | 2.077        | 1.798        | 912          | 565          | 308          | 347          | 202           | 651          |

(1) Esta clasificación excluye a los empleados del servicio doméstico y sus familiares.

SAN CRISTOBAL

CUADRO P12-D: POBLACION EN HOGARES PARTICULARES POR EDAD Y SEXO SEGUN TIPO DE HOGAR Y PARENTESCO O RELACION CON EL JEFE DEL HOGAR

| Tipo de hogar (1)<br>y parentesco o<br>relación con<br>el jefe | Población<br>en hogares<br>particula-<br>res |        | Edad y Sexo   |         |            |         |            |         |            |         |               |         |
|--|--|--------|---------------|---------|------------|---------|------------|---------|------------|---------|---------------|---------|
|  |  |        | Hasta 14 años |         | 15-24 años |         | 25-44 años |         | 45-64 años |         | 65 años y más |         |
|  |  |        | Varones       | Mujeres | Varones    | Mujeres | Varones    | Mujeres | Varones    | Mujeres | Varones       | Mujeres |
| <b>TOTAL</b>   | 63.109                                       | 10.135 | 9.833         | 4.562   | 4.775      | 8.261   | 7.830      | 5.906   | 5.832      | 2.692   | 3.283         |         |
| <b>1. HOGAR UNIPERSONAL</b>                                    | 2.601  | 5      | 2             | 80      | 38         | 360     | 83         | 515     | 444        | 320     | 754           |         |
| -Jefe  | 2.575  | 3      | 1             | 79      | 32         | 359     | 80         | 514     | 437        | 319     | 751           |         |
| -Servicio doméstico<br>y sus familiares                        | 26   | 2      | 1             | 1       | 6          | 1       | 3          | 1       | 7          | 1       | 3             |         |
| <b>2. HOGAR MULTIPERSONAL<br/>FAMILIAR</b>                     | 59.980                                       | 10.113 | 9.803         | 4.395   | 4.690      | 7.800   | 7.711      | 5.326   | 5.361      | 2.338   | 2.463         |         |
| 2.1. HOGAR NUCLEAR   | 39.962                                       | 7.078  | 6.773         | 2.671   | 2.863      | 5.566   | 5.653      | 3.504   | 3.308      | 1.457   | 1.089         |         |
| -Jefe  | 11.149                                       | -      | -             | 445     | 42         | 4.832   | 419        | 3.377   | 354        | 1.441   | 239           |         |
| -Cónyuge   | 9.814  | -      | 8             | 14      | 1.112      | 49      | 4.896      | 34      | 2.847      | 12      | 842           |         |
| -Hijo/a  | 18.965                                       | 7.077  | 6.760         | 2.210   | 1.695      | 685     | 332        | 90      | 104        | 4       | 8             |         |
| -Servicio domést.<br>y sus familiares                          | 34   | 1      | 5             | 2       | 14         | -       | 6          | 3       | 3          | -       | -             |         |
| 2.2. HOGAR EXTENDIDO   | 16.440                                       | 2.497  | 2.498         | 1.297   | 1.467      | 1.759   | 1.682      | 1.485   | 1.751      | 751     | 1.253         |         |
| -Jefe  | 3.514  | 1      | 3             | 112     | 30         | 869     | 116        | 1.163   | 407        | 481     | 332           |         |
| -Cónyuge   | 2.102  | -      | -             | 4       | 153        | 14      | 823        | 22      | 906        | 5       | 175           |         |
| -Hijo/a  | 4.997  | 1.257  | 1.250         | 732     | 745        | 490     | 423        | 47      | 52         | -       | 1             |         |
| -Padre/madre o<br>Suegro/a                                     | 972  | -      | -             | -       | -          | -       | 5          | 46      | 187        | 157     | 577           |         |
| -Yerno/nuera   | 550  | -      | 8             | 68      | 174        | 115     | 154        | 16      | 11         | 1       | 3             |         |
| -Nieto/a   | 2.372  | 1.001  | 988           | 162     | 168        | 33      | 20         | -       | -          | -       | -             |         |
| -Otros familiares  | 1.918  | 238    | 247           | 218     | 189        | 238     | 139        | 191     | 186        | 107     | 165           |         |
| -Servicio domést.<br>y sus familiares                          | 15   | -      | 2             | 1       | 8          | -       | 2          | -       | 2          | -       | -             |         |

(1) Esta clasificación excluye a los empleados del servicio doméstico y sus familiares.

## SAN CRISTOBAL

CUADRO P12-D: (Continuación)

| Tipo de hogar (1)<br>y parentesco o<br>relación con<br>el jefe | Población en hogares particulares |            |            |            |            |            |            |            |               |            |         |         |
|--|-----------------------------------|------------|------------|------------|------------|------------|------------|------------|---------------|------------|---------|---------|
|  | Edad y Sexo                       |            |            |            |            |            |            |            |               |            |         |         |
|  | Hasta 14 años                     |            | 15-24 años |            | 25-44 años |            | 45-64 años |            | 65 años y más |            |         |         |
|  | Varones                           | Mujeres    | Varones    | Mujeres    | Varones    | Mujeres    | Varones    | Mujeres    | Varones       | Mujeres    | Varones | Mujeres |
| <b>2.3. HOGAR COMPUESTO</b>                                    | <b>3.578</b>                      | <b>538</b> | <b>427</b> | <b>360</b> | <b>475</b> | <b>376</b> | <b>337</b> | <b>282</b> | <b>130</b>    | <b>121</b> |         |         |
| -Jefe  | 693                               | 2          | 32         | 6          | 256        | 21         | 233        | 40         | 78            | 21         |         |         |
| -Cónyuge   | 481                               | -          | -          | 48         | 1          | 222        | 6          | 173        | 3             | 28         |         |         |
| -Hijo/a  | 1.085                             | 339        | 132        | 148        | 70         | 41         | 7          | 3          | -             | -          |         |         |
| -Padre/madre o<br>Suegro/a                                     | 49                                | -          | -          | -          | -          | -          | 3          | 4          | 14            | 28         |         |         |
| -Yerno/nuera   | 42                                | 1          | 3          | 13         | 5          | 15         | -          | 5          | -             | -          |         |         |
| -Nieto/a   | 160                               | 54         | 21         | 12         | 1          | 2          | -          | 1          | -             | -          |         |         |
| -Otros familiares  | 187                               | 22         | 39         | 18         | 20         | 16         | 17         | 17         | 7             | 8          |         |         |
| -Servicio doméstico<br>y sus familiares                        | 3                                 | -          | -          | -          | -          | -          | -          | 2          | -             | -          |         |         |
| -Otros no famil.   | 878                               | 121        | 200        | 115        | 122        | 55         | 71         | 38         | 28            | 36         |         |         |
| <b>3. HOGAR MULTIPERSONAL<br/>NO FAMILIAR</b>                  | <b>528</b>                        | <b>17</b>  | <b>28</b>  | <b>87</b>  | <b>101</b> | <b>36</b>  | <b>65</b>  | <b>47</b>  | <b>34</b>     | <b>66</b>  |         |         |
| -Jefe  | 215                               | -          | 1          | 23         | 6          | 49         | 9          | 21         | 26            | 43         |         |         |
| -Servicio doméstico<br>y sus familiares                        | 3                                 | -          | -          | -          | -          | 1          | -          | 2          | -             | -          |         |         |
| -Otros no familiares   | 310                               | 17         | 27         | 64         | 41         | 26         | 28         | 24         | 8             | 23         |         |         |

(1) Esta clasificación excluye a los empleados del servicio doméstico y sus familiares.

SAN JAVIER

CUADRO P12-D: POBLACION EN HOGARES PARTICULARES POR EDAD Y SEXO SEGUN TIPO DE HOGAR Y PARENTESCO O RELACION CON EL JEFE DEL HOGAR

| Tipo de hogar (1) y parentesco o relacion con el jefe | Edad y Sexo   |         |            |         |            |         |            |         |               |         |         |         |
|---|---------------|---------|------------|---------|------------|---------|------------|---------|---------------|---------|---------|---------|
|   | Hasta 14 años |         | 15-24 años |         | 25-44 años |         | 45-64 años |         | 65 años y más |         |         |         |
|   | Varones       | Mujeres | Varones    | Mujeres | Varones    | Mujeres | Varones    | Mujeres | Varones       | Mujeres | Varones | Mujeres |
| <b>TOTAL</b>  | 26.241        | 5.032   | 4.814      | 2.035   | 1.940      | 3.478   | 3.116      | 2.115   | 1.898         | 851     | 962     |         |
| <b>1. HOGAR UNIPERSONAL</b>                           | 930           | -       | 1          | 61      | 11         | 204     | 31         | 205     | 96            | 133     | 188     |         |
| -Jefe   | 928           | -       | 1          | 61      | 11         | 204     | 30         | 205     | 96            | 133     | 187     |         |
| -Servicio doméstico y sus familiares                  | 2             | -       | -          | -       | -          | -       | 1          | -       | -             | -       | 1       |         |
| <b>2. HOGAR MULTIPERSONAL FAMILIAR</b>                | 25.087        | 5.025   | 4.808      | 1.932   | 1.912      | 3.213   | 3.077      | 1.870   | 1.791         | 705     | 754     |         |
| 2.1. HOGAR NUCLEAR                                    | 16.791        | 3.561   | 3.349      | 1.190   | 1.197      | 2.305   | 2.258      | 1.196   | 1.039         | 386     | 310     |         |
| -Jefe   | 4.196         | 1       | -          | 196     | 27         | 1.980   | 217        | 1.137   | 164           | 377     | 97      |         |
| -Cónyuge  | 3.540         | -       | 2          | 9       | 519        | 24      | 1.899      | 21      | 847           | 8       | 211     |         |
| -Hijo/a   | 9.033         | 3.560   | 3.342      | 985     | 637        | 301     | 140        | 38      | 27            | 1       | 2       |         |
| -Servicio domést. y sus familiares                    | 22            | -       | 5          | -       | 14         | -       | 2          | -       | 1             | -       | -       |         |
| 2.2. HOGAR EXTENDIDO                                  | 7.007         | 1.251   | 1.257      | 599     | 614        | 725     | 676        | 552     | 655           | 269     | 409     |         |
| -Jefe   | 1.408         | -       | 1          | 43      | 17         | 330     | 74         | 441     | 180           | 191     | 131     |         |
| -Cónyuge  | 793           | -       | -          | 2       | 45         | 8       | 296        | 12      | 348           | 1       | 81      |         |
| -Hijo/a   | 2.441         | 643     | 666        | 347     | 332        | 216     | 182        | 26      | 28            | 1       | -       |         |
| -Padre/madre o Suero/a                                | 251           | -       | -          | -       | -          | -       | 1          | 16      | 48            | 43      | 143     |         |
| -Yerno/huera  | 196           | 2       | 1          | 21      | 61         | 47      | 42         | 12      | 9             | 1       | -       |         |
| -Nieta/o  | 1.131         | 481     | 466        | 84      | 68         | 22      | 10         | -       | -             | -       | -       |         |
| -Otros familiares                                     | 781           | 125     | 122        | 102     | 86         | 102     | 71         | 45      | 42            | 32      | 54      |         |
| -Servicio domést. y sus familiares                    | 6             | -       | 1          | -       | 5          | -       | -          | -       | -             | -       | -       |         |

(1) Esta clasificación excluye a los empleados del servicio doméstico y sus familiares.



SAN JAVIER

CUADRO P12-D: (Continuación)

| Tipo de hogar (1)<br>y parentesco o<br>relación con<br>el jefe | Población<br>en hogares<br>particula-<br>res | Edad y Sexo   |            |            |            |            |            |            |           |               |           |
|--|--|---------------|------------|------------|------------|------------|------------|------------|-----------|---------------|-----------|
|  |  | Hasta 14 años |            | 15-24 años |            | 25-44 años |            | 45-64 años |           | 65 años y más |           |
|  |  | Varones       | Mujeres    | Varones    | Mujeres    | Varones    | Mujeres    | Varones    | Mujeres   | Varones       | Mujeres   |
| <b>2.3. HOGAR COMPUESTO</b>                                    | <b>1.289</b>                                 | <b>213</b>    | <b>202</b> | <b>143</b> | <b>101</b> | <b>183</b> | <b>143</b> | <b>122</b> | <b>97</b> | <b>50</b>     | <b>35</b> |
| -Jefe  | 233  | -             | -          | 10         | 1          | 86         | 12         | 66         | 20        | 28            | 9         |
| -Cónyuge   | 148  | -             | -          | 1          | 15         | 1          | 72         | 1          | 48        | -             | 10        |
| -Hijo/a  | 422  | 127           | 139        | 70         | 36         | 22         | 20         | 4          | 4         | -             | -         |
| -Padre/madre o<br>Suegro/a                                     | 20   | -             | -          | -          | -          | -          | 1          | 1          | 7         | 4             | 7         |
| -Yerno/nuera   | 11   | -             | -          | 2          | 3          | 3          | -          | 2          | 1         | -             | -         |
| -Nieto/a   | 67   | 32            | 22         | 9          | 3          | 1          | -          | -          | -         | -             | -         |
| -Otros familiares  | 105  | 17            | 12         | 15         | 11         | 19         | 12         | 5          | 8         | 4             | 2         |
| -Servicio doméstico<br>y sus familiares                        | -  | -             | -          | -          | -          | -          | -          | -          | -         | -             | -         |
| -Otros no famil.   | 283  | 36            | 29         | 36         | 32         | 51         | 26         | 43         | 9         | 14            | 7         |
| <b>3. HOGAR MULTIPERSONAL<br/>NO FAMILIAR</b>                  | <b>224</b>                                   | <b>7</b>      | <b>5</b>   | <b>42</b>  | <b>17</b>  | <b>61</b>  | <b>8</b>   | <b>40</b>  | <b>11</b> | <b>13</b>     | <b>20</b> |
| -Jefe  | 90   | -             | -          | 11         | 2          | 27         | 2          | 20         | 6         | 8             | 14        |
| -Servicio doméstico<br>y sus familiares                        | -  | -             | -          | -          | -          | -          | -          | -          | -         | -             | -         |
| -Otros no familiares   | 134  | 7             | 5          | 31         | 15         | 34         | 6          | 20         | 5         | 5             | 6         |

(1) Esta clasificación excluye a los empleados del servicio doméstico y sus familiares.

SAN JERONIMO

CUADRO P12-D: POBLACION EN HOGARES PARTICULARES POR EDAD Y SEXO SEGUN TIPO DE HOGAR Y PARENTESCO O RELACION CON EL JEFE DEL HOGAR

| Tipo de hogar (1)<br>y parentesco o<br>relacion con<br>el jefe | Población<br>en hogares<br>particula-<br>res |       | Edad y Sexo   |         |            |         |            |         |            |         |               |         |
|--|--|-------|---------------|---------|------------|---------|------------|---------|------------|---------|---------------|---------|
|  |  |       | Hasta 14 años |         | 15-24 años |         | 25-44 años |         | 45-64 años |         | 65 años y más |         |
|  |  |       | Varones       | Mujeres | Varones    | Mujeres | Varones    | Mujeres | Varones    | Mujeres | Varones       | Mujeres |
| <b>TOTAL</b>   | 68.714                                       | 9.789 | 9.685         | 4.831   | 4.812      | 8.604   | 8.484      | 6.810   | 6.880      | 3.969   | 4.850         |         |
| <b>1. HOGAR UNIPERSONAL</b>                                    | 3.242  | 4     | 1             | 71      | 23         | 305     | 100        | 564     | 522        | 542     | 1.110         |         |
| -Jefe  | 3.203  | -     | -             | 67      | 19         | 303     | 96         | 563     | 506        | 542     | 1.107         |         |
| -Servicio doméstico<br>y sus familiares                        | 39   | 4     | 1             | 4       | 4          | 2       | 4          | 1       | 16         | -       | 3             |         |
| <b>2. HOGAR MULTIPERSONAL<br/>FAMILIAR</b>                     | 65.060                                       | 9.776 | 9.668         | 4.720   | 4.767      | 8.224   | 8.366      | 6.165   | 6.326      | 3.388   | 3.660         |         |
| 2.1. HOGAR NUCLEAR   | 45.748                                       | 7.199 | 7.079         | 3.209   | 3.177      | 6.179   | 6.308      | 4.310   | 4.290      | 2.237   | 1.760         |         |
| -Jefe  | 13.137                                       | 1     | -             | 409     | 35         | 5.162   | 381        | 4.075   | 506        | 2.195   | 373           |         |
| -Cónyuge   | 11.599                                       | -     | 3             | 8       | 1.013      | 57      | 5.397      | 63      | 3.645      | 35      | 1.378         |         |
| -Hijo/a  | 20.989                                       | 7.195 | 7.075         | 2.792   | 2.121      | 960     | 524        | 171     | 137        | 6       | 8             |         |
| -Servicio domést.<br>y sus familiares                          | 23   | 3     | 1             | -       | 8          | -       | 6          | 1       | 2          | 1       | 1             |         |
| 2.2. HOGAR EXTENDIDO   | 16.858                                       | 2.238 | 2.262         | 1.263   | 1.372      | 1.731   | 1.753      | 1.628   | 1.823      | 1.018   | 1.770         |         |
| -Jefe  | 3.688  | -     | -             | 63      | 14         | 802     | 140        | 1.260   | 412        | 612     | 385           |         |
| -Cónyuge   | 2.169  | -     | -             | 2       | 106        | 20      | 777        | 25      | 983        | 12      | 244           |         |
| -Hijo/a  | 4.990  | 1.139 | 1.174         | 766     | 747        | 524     | 511        | 62      | 64         | 1       | 2             |         |
| -padre/madre o<br>Suegro/a                                     | 1.179  | -     | -             | -       | -          | -       | 3          | 43      | 158        | 199     | 776           |         |
| -Yerno/nuera   | 653  | 1     | 7             | 59      | 185        | 173     | 162        | 34      | 21         | 3       | 8             |         |
| -Nieto/a   | 2.271  | 932   | 912           | 203     | 170        | 32      | 22         | -       | -          | -       | -             |         |
| -Otros familiares  | 1.894  | 165   | 169           | 170     | 149        | 178     | 133        | 203     | 183        | 191     | 353           |         |
| -Servicio domést.<br>y sus familiares                          | 14   | 1     | -             | -       | 1          | 2       | 5          | 1       | 2          | -       | 2             |         |

(1) Esta clasificación excluye a los empleados del servicio doméstico y sus familiares.

## SAN JERONIMO

CUADRO P12-D: (Continuación)

| Tipo de hogar (1)<br>y parentesco o<br>relación con<br>el jefe | Población<br>en hogares<br>particula-<br>res |            | Edad y Sexo |            |            |            |            |            |               |            |
|--|--|------------|-------------|------------|------------|------------|------------|------------|---------------|------------|
|  | Hasta 14 años                                |            | 15-24 años  |            | 25-44 años |            | 45-64 años |            | 65 años y más |            |
|  | Varones                                      | Mujeres    | Varones     | Mujeres    | Varones    | Mujeres    | Varones    | Mujeres    | Varones       | Mujeres    |
| <b>2.3. HOGAR COMPUESTO</b>                                    | <b>2.454</b>                                 | <b>327</b> | <b>248</b>  | <b>218</b> | <b>314</b> | <b>305</b> | <b>227</b> | <b>213</b> | <b>133</b>    | <b>130</b> |
| -Jefe  | 486  | 1          | 8           | 2          | 163        | 31         | 154        | 30         | 74            | 23         |
| -Cónyuge   | 340  | -          | 1           | 23         | 5          | 151        | 2          | 127        | 1             | 30         |
| -Hijo/a  | 723  | 202        | 118         | 95         | 40         | 40         | 3          | 9          | 1             | 1          |
| -Padre/madre o<br>Suegro/a                                     | 40   | -          | -           | -          | -          | -          | 1          | 7          | 8             | 24         |
| -Yerno/nuera   | 27   | 2          | 4           | 8          | 3          | 5          | 2          | -          | 2             | 1          |
| -Nieta/o   | 95   | 38         | 8           | 6          | 4          | 3          | -          | -          | -             | -          |
| -Otros familiares  | 127  | 15         | 10          | 12         | 20         | 18         | 6          | 10         | 12            | 9          |
| -Servicio doméstico<br>y sus familiares                        | 3  | -          | -           | 2          | -          | -          | 1          | -          | -             | -          |
| -Otros no famil.   | 613  | 74         | 99          | 70         | 79         | 57         | 58         | 30         | 35            | 42         |
| <b>3. HOGAR MULTIPERSONAL<br/>NO FAMILIAR</b>                  | <b>412</b>                                   | <b>16</b>  | <b>40</b>   | <b>22</b>  | <b>75</b>  | <b>18</b>  | <b>81</b>  | <b>32</b>  | <b>39</b>     | <b>80</b>  |
| -Jefe  | 163  | -          | 5           | 3          | 30         | 2          | 39         | 19         | 21            | 44         |
| -Servicio doméstico<br>y sus familiares                        | 3  | -          | -           | 1          | -          | -          | -          | -          | 2             | -          |
| -Otros no familiares   | 246  | 9          | 35          | 18         | 45         | 16         | 42         | 11         | 18            | 36         |

(1) Esta clasificación excluye a los empleados del servicio doméstico y sus familiares.

SAN JUSTO

CUADRO P12-D: POBLACION EN HOGARES PARTICULARES POR EDAD Y SEXO SEGUN TIPO DE HOGAR Y PARENTESCO O RELACION CON EL JEFE DEL HOGAR

| Tipo de hogar (1) y parentesco o relacion con el jefe | Población en hogares particulares |         |            |         |            |         |            |         |               |         |       |
|---|-----------------------------------|---------|------------|---------|------------|---------|------------|---------|---------------|---------|-------|
|   | Edad y Sexo                       |         |            |         |            |         |            |         |               |         |       |
|   | Hasta 14 años                     |         | 15-24 años |         | 25-44 años |         | 45-64 años |         | 65 años y más |         |       |
|   | Varones                           | Mujeres | Varones    | Mujeres | Varones    | Mujeres | Varones    | Mujeres | Varones       | Mujeres |       |
| <b>TOTAL</b>  | 36.875                            | 5.979   | 5.735      | 2.513   | 2.649      | 4.621   | 4.474      | 3.628   | 3.534         | 1.691   | 2.051 |
| <b>1. HOGAR UNIPERSONAL</b>                           | 1.539                             | -       | 3          | 53      | 25         | 197     | 52         | 304     | 241           | 265     | 399   |
| - Jefe  | 1.522                             | -       | 3          | 53      | 21         | 196     | 52         | 304     | 234           | 264     | 395   |
| - Servicio doméstico y sus familiares                 | 17                                | -       | -          | -       | 4          | 1       | -          | -       | 7             | 1       | 4     |
| <b>2. HOGAR MULTIPERSONAL FAMILIAR</b>                | 34.971                            | 5.971   | 5.718      | 2.436   | 2.589      | 4.359   | 4.380      | 3.273   | 3.257         | 1.395   | 1.593 |
| <b>2.1. HOGAR NUCLEAR</b>                             | 24.628                            | 4.361   | 4.222      | 1.649   | 1.701      | 3.247   | 3.371      | 2.297   | 2.166         | 898     | 716   |
| - Jefe  | 6.690                             | -       | -          | 210     | 25         | 2.738   | 224        | 2.197   | 240           | 884     | 172   |
| - Cónyuge   | 5.926                             | -       | 1          | 5       | 598        | 25      | 2.895      | 21      | 1.829         | 12      | 540   |
| - Hijo/a  | 11.975                            | 4.361   | 4.218      | 1.434   | 1.055      | 484     | 246        | 79      | 94            | 2       | 2     |
| - Servicio domést. y sus familiares                   | 37                                | -       | 3          | -       | 23         | -       | 6          | -       | 3             | -       | 2     |
| <b>2.2. HOGAR EXTENDIDO</b>                           | 9.281                             | 1.487   | 1.350      | 687     | 793        | 960     | 913        | 858     | 971           | 436     | 826   |
| - Jefe  | 1.940                             | -       | -          | 49      | 20         | 438     | 78         | 673     | 212           | 273     | 197   |
| - Cónyuge   | 1.153                             | -       | 1          | 1       | 71         | 10      | 428        | 12      | 505           | 3       | 122   |
| - Hijo/a  | 2.876                             | 758     | 701        | 399     | 404        | 310     | 233        | 36      | 35            | -       | -     |
| - Padre/madre o Suegro/a                              | 577                               | -       | -          | -       | -          | 1       | 2          | 19      | 90            | 95      | 370   |
| - Yerno/nuera   | 294                               | 1       | -          | 25      | 97         | 73      | 76         | 11      | 9             | 1       | 1     |
| - Nieto/a   | 1.353                             | 609     | 508        | 115     | 82         | 21      | 17         | 1       | -             | -       | -     |
| - Otros familiares                                    | 1.080                             | 119     | 140        | 98      | 115        | 106     | 78         | 106     | 118           | 64      | 136   |
| - Servicio domést. y sus familiares                   | 8                                 | -       | -          | -       | 4          | 1       | 1          | -       | 2             | -       | -     |

(1) Esta clasificación excluye a los empleados del servicio doméstico y sus familiares.

## SAN JUSTO

CUADRO P12-D: (Continuación)

| Tipo de hogar (1)<br>y parentesco o<br>relación con<br>el jefe | Población<br>en hogares<br>particula-<br>res | Edad y Sexo   |            |            |           |            |           |            |            |               |           |
|--|--|---------------|------------|------------|-----------|------------|-----------|------------|------------|---------------|-----------|
|  |  | Hasta 14 años |            | 15-24 años |           | 25-44 años |           | 45-64 años |            | 65 años y más |           |
|  |  | Varones       | Mujeres    | Varones    | Mujeres   | Varones    | Mujeres   | Varones    | Mujeres    | Varones       | Mujeres   |
| <b>2.3. HOGAR COMPUESTO</b>                                    | <b>1.062</b>                                 | <b>123</b>    | <b>146</b> | <b>100</b> | <b>95</b> | <b>152</b> | <b>96</b> | <b>118</b> | <b>120</b> | <b>61</b>     | <b>51</b> |
| -Jefe  | 226  | -             | -          | 7          | 3         | 64         | 9         | 80         | 20         | 29            | 14        |
| -Cónyuge   | 152  | -             | -          | 1          | 10        | 2          | 54        | -          | 70         | 1             | 14        |
| -Hijo/a  | 293  | 81            | 88         | 43         | 35        | 26         | 11        | 6          | 3          | -             | -         |
| -Padre/madre o<br>Suegro/a                                     | 21   | -             | -          | -          | -         | -          | 1         | 2          | 5          | 4             | 9         |
| -Yerno/nuera   | 7  | -             | -          | 2          | 2         | 1          | 1         | -          | 1          | -             | -         |
| -Nieta/o   | 30   | 11            | 17         | 1          | 1         | -          | -         | -          | -          | -             | -         |
| -Otros familiares  | 73   | 3             | 13         | 8          | 6         | 15         | 4         | 10         | 6          | 4             | 4         |
| -Servicio doméstico<br>y sus familiares                        | 2  | -             | -          | -          | 2         | -          | -         | -          | -          | -             | -         |
| -Otros no famil.   | 258  | 28            | 28         | 38         | 36        | 44         | 16        | 20         | 15         | 23            | 10        |
| <b>3. HOGAR MULTIPERSONAL<br/>NO FAMILIAR</b>                  | <b>365</b>                                   | <b>8</b>      | <b>14</b>  | <b>24</b>  | <b>35</b> | <b>65</b>  | <b>42</b> | <b>51</b>  | <b>36</b>  | <b>31</b>     | <b>59</b> |
| -Jefe  | 122  | -             | -          | 2          | 5         | 23         | 10        | 27         | 10         | 12            | 33        |
| -Servicio doméstico<br>y sus familiares                        | 3  | -             | -          | -          | -         | -          | 1         | -          | 2          | -             | -         |
| -Otros no familiares   | 240  | 8             | 14         | 22         | 30        | 42         | 31        | 24         | 24         | 19            | 26        |

(1) Esta clasificación excluye a los empleados del servicio doméstico y sus familiares.

SAN LORENZO

CUADRO P12-D: POBLACION EN HOGARES PARTICULARES POR EDAD Y SEXO SEGUN TIPO DE HOGAR Y PARENTESCO O RELACION CON EL JEFE DEL HOGAR

| Tipo de hogar (1) y parentesco o relacion con el jefe | Población en hogares particulares | Edad y Sexo   |         |            |         |            |         |            |         |               |         |
|---|-----------------------------------|---------------|---------|------------|---------|------------|---------|------------|---------|---------------|---------|
|   |                                   | Hasta 14 años |         | 15-24 años |         | 25-44 años |         | 45-64 años |         | 65 años y más |         |
|   |                                   | Varones       | Mujeres | Varones    | Mujeres | Varones    | Mujeres | Varones    | Mujeres | Varones       | Mujeres |
| <b>TOTAL</b>  | 128.739                           | 19.839        | 19.669  | 9.525      | 9.804   | 16.874     | 16.716  | 11.919     | 12.163  | 5.354         | 6.876   |
| <b>1. HOGAR UNIPERSONAL</b>                           | 4.240                             | -             | 2       | 77         | 21      | 494        | 110     | 690        | 716     | 589           | 1.541   |
| -Jefe   | 4.226                             | -             | -       | 77         | 18      | 494        | 108     | 690        | 709     | 589           | 1.541   |
| -Servicio doméstico y sus familiares                  | 14                                | -             | 2       | -          | 3       | -          | 2       | -          | 7       | -             | -       |
| <b>2. HOGAR MULTIPERSONAL FAMILIAR</b>                | 123.955                           | 19.827        | 19.657  | 9.370      | 9.759   | 16.252     | 16.576  | 11.144     | 11.407  | 4.711         | 5.252   |
| <b>2.1. HOGAR NUCLEAR</b>                             | 90.716                            | 15.174        | 15.100  | 6.687      | 6.890   | 12.550     | 12.846  | 7.995      | 7.717   | 3.238         | 2.519   |
| -Jefe   | 24.599                            | -             | -       | 836        | 71      | 10.623     | 802     | 7.712      | 897     | 3.191         | 467     |
| -Cónyuge  | 21.935                            | 1             | 4       | 12         | 1.928   | 147        | 11.011  | 96         | 6.648   | 46            | 2.042   |
| -Hijo/a   | 44.154                            | 15.171        | 15.094  | 5.839      | 4.876   | 1.780      | 1.029   | 187        | 168     | 1             | 9       |
| -Servicio domést. y sus familiares                    | 28                                | 2             | 2       | -          | 15      | -          | 4       | -          | 4       | -             | 1       |
| <b>2.2. HOGAR EXTENDIDO</b>                           | 30.092                            | 4.174         | 4.124   | 2.338      | 2.553   | 3.258      | 3.382   | 2.855      | 3.424   | 1.371         | 2.613   |
| -Jefe   | 6.322                             | 3             | -       | 133        | 30      | 1.635      | 247     | 2.237      | 673     | 846           | 518     |
| -Cónyuge  | 4.008                             | -             | -       | 5          | 192     | 30         | 1.563   | 35         | 1.816   | 19            | 348     |
| -Hijo/a   | 9.622                             | 2.373         | 2.280   | 1.428      | 1.549   | 840        | 961     | 72         | 113     | -             | 6       |
| -Padre/madre o Suevo/a                                | 2.351                             | -             | -       | -          | -       | 18         | 76      | 146        | 507     | 307           | 1.297   |
| -Yerno/nuera  | 1.135                             | 6             | 4       | 139        | 265     | 363        | 246     | 73         | 30      | 4             | 5       |
| -Nieta/a  | 3.609                             | 1.528         | 1.515   | 252        | 229     | 45         | 38      | 2          | -       | -             | -       |
| -Otros familiares                                     | 3.040                             | 264           | 324     | 381        | 288     | 327        | 250     | 290        | 282     | 195           | 439     |
| -Servicio domést. y sus familiares                    | 5                                 | -             | 1       | -          | -       | -          | 1       | -          | 3       | -             | -       |

(1) Esta clasificación excluye a los empleados del servicio doméstico y sus familiares.

## SAN LORENZO

CUADRO P12-D. (Continuación)

| Tipo de hogar (1)<br>y parentesco o<br>relación con<br>el jefe | Población<br>en hogares<br>particula-<br>res | Edad y Sexo   |            |            |            |            |            |            |            |               |            |
|--|--|---------------|------------|------------|------------|------------|------------|------------|------------|---------------|------------|
|  |  | Hasta 14 años |            | 15-24 años |            | 25-44 años |            | 45-64 años |            | 65 años y más |            |
|  |  | Varones       | Mujeres    | Varones    | Mujeres    | Varones    | Mujeres    | Varones    | Mujeres    | Varones       | Mujeres    |
| <b>2.3. HOGAR COMPUESTO</b>                                    | <b>3.147</b>                                 | <b>479</b>    | <b>433</b> | <b>345</b> | <b>316</b> | <b>444</b> | <b>348</b> | <b>294</b> | <b>266</b> | <b>102</b>    | <b>120</b> |
| -Jefe  | 586  | -             | 1          | 16         | 2          | 216        | 34         | 182        | 58         | 55            | 22         |
| -Cónyuge   | 373  | -             | -          | 1          | 27         | 4          | 176        | 9          | 137        | 1             | 18         |
| -Hijo/a  | 1.067  | 296           | 283        | 179        | 160        | 87         | 53         | 4          | 5          | -             | -          |
| -Padre/madre o<br>Suegro/a                                     | 56   | -             | -          | -          | -          | 1          | -          | 5          | 16         | 8             | 26         |
| -Yerno/nuera   | 34   | -             | 1          | 5          | 10         | 5          | 6          | 4          | -          | 1             | 2          |
| -Nieto/a   | 126  | 55            | 47         | 13         | 10         | -          | -          | -          | 1          | -             | -          |
| -Otros familiares  | 174  | 17            | 15         | 20         | 14         | 25         | 22         | 22         | 17         | 7             | 15         |
| -Servicio doméstico<br>y sus familiares                        | 6  | 1             | 1          | 1          | 2          | -          | -          | -          | 1          | -             | -          |
| -Otros no famil.   | 725  | 110           | 85         | 110        | 91         | 106        | 57         | 68         | 31         | 30            | 37         |
| <b>3. HOGAR MULTIPERSONAL<br/>NO FAMILIAR</b>                  | <b>544</b>                                   | <b>12</b>     | <b>10</b>  | <b>78</b>  | <b>24</b>  | <b>128</b> | <b>30</b>  | <b>85</b>  | <b>40</b>  | <b>54</b>     | <b>83</b>  |
| -Jefe  | 209  | -             | -          | 15         | 1          | 50         | 6          | 46         | 19         | 26            | 46         |
| -Servicio doméstico<br>y sus familiares                        | 2  | -             | -          | -          | 1          | -          | -          | -          | -          | 1             | -          |
| -Otros no familiares   | 333  | 12            | 10         | 63         | 22         | 78         | 24         | 39         | 21         | 27            | 37         |

(1) Esta clasificación excluye a los empleados del servicio doméstico y sus familiares.

SAN MARTIN

CUADRO P12-D: POBLACION EN HOGARES PARTICULARES POR EDAD Y SEXO SEGUN TIPO DE HOGAR Y PARENTESCO O RELACION CON EL JEFE DEL HOGAR

| Tipo de hogar (1) y parentesco o relacion con el jefe | Edad y Sexo   |         |            |         |            |         |            |         |               |         |       |
|---|---------------|---------|------------|---------|------------|---------|------------|---------|---------------|---------|-------|
|   | Hasta 14 años |         | 15-24 años |         | 25-44 años |         | 45-64 años |         | 65 años y más |         |       |
|   | Varones       | Mujeres | Varones    | Mujeres | Varones    | Mujeres | Varones    | Mujeres | Varones       | Mujeres |       |
| <b>TOTAL</b>  | 56.823        | 7.734   | 7.334      | 3.616   | 3.575      | 7.540   | 7.252      | 5.954   | 6.130         | 3.375   | 4.313 |
| <b>1. HOGAR UNIPERSONAL</b>                           | 2.812         | 2       | 3          | 52      | 26         | 273     | 68         | 449     | 462           | 382     | 1.095 |
| -Jefe   | 2.777         | -       | 1          | 50      | 22         | 273     | 66         | 449     | 449           | 382     | 1.085 |
| -Servicio doméstico y sus familiares                  | 35            | 2       | 2          | 2       | 4          | -       | 2          | -       | 13            | -       | 10    |
| <b>2. HOGAR MULTIPERSONAL FAMILIAR</b>                | 53.577        | 7.721   | 7.317      | 3.489   | 3.527      | 7.168   | 7.159      | 5.447   | 5.626         | 2.966   | 3.157 |
| <b>2.1. HOGAR NUCLEAR</b>                             | 39.124        | 5.924   | 5.576      | 2.390   | 2.494      | 5.509   | 5.630      | 3.915   | 3.997         | 2.088   | 1.601 |
| -Jefe   | 11.767        | -       | -          | 337     | 19         | 4.643   | 287        | 3.756   | 386           | 2.069   | 270   |
| -Cónyuge  | 10.624        | -       | 2          | 6       | 818        | 41      | 4.896      | 30      | 3.488         | 19      | 1.324 |
| -Hijo/a   | 16.713        | 5.922   | 5.572      | 2.046   | 1.652      | 823     | 444        | 128     | 121           | -       | 5     |
| -Servicio domést. y sus familiares                    | 20            | 2       | 2          | 1       | 5          | 2       | 3          | 1       | 2             | -       | 2     |
| <b>2.2. HOGAR EXTENDIDO</b>                           | 12.819        | 1.587   | 1.540      | 888     | 899        | 1.416   | 1.360      | 1.362   | 1.474         | 818     | 1.475 |
| -Jefe   | 2.943         | -       | 2          | 66      | 12         | 681     | 70         | 1.047   | 274           | 505     | 286   |
| -Cónyuge  | 1.837         | -       | 1          | 1       | 107        | 18      | 672        | 13      | 817           | 6       | 202   |
| -Hijo/a   | 3.412         | 803     | 826        | 508     | 440        | 412     | 325        | 51      | 45            | -       | 2     |
| -Padre/madre o Suevo/a                                | 1.062         | -       | -          | -       | -          | -       | 3          | 39      | 161           | 164     | 695   |
| -Yerno/nuera  | 495           | 3       | 2          | 39      | 115        | 120     | 163        | 28      | 19            | 4       | 2     |
| -Nieto/a  | 1.515         | 661     | 587        | 118     | 103        | 27      | 19         | -       | -             | -       | -     |
| -Otros familiares                                     | 1.548         | 120     | 121        | 156     | 120        | 157     | 107        | 184     | 156           | 139     | 288   |
| -Servicio domést. y sus familiares                    | 7             | -       | 1          | -       | 2          | 1       | 1          | -       | 2             | -       | -     |

(1) Esta clasificación excluye a los empleados del servicio doméstico y sus familiares.



## SAN MARTIN

CUADRO P12-D: (Continuación)

| Tipo de hogar (1)<br>y parentesco o<br>relación con<br>el jefe | Población<br>en hogares<br>particula-<br>res | Edad y Sexo  |            |            |            |            |            |            |            |               |           |
|--|--|--------------|------------|------------|------------|------------|------------|------------|------------|---------------|-----------|
|  |  | Hast 14 años |            | 15-24 años |            | 25-44 años |            | 45-64 años |            | 65 años y más |           |
|  |  | Varones      | Mujeres    | Varones    | Mujeres    | Varones    | Mujeres    | Varones    | Mujeres    | Varones       | Mujeres   |
| <b>2.3. HOGAR COMPUESTO</b>                                    | <b>1.634</b>                                 | <b>210</b>   | <b>201</b> | <b>211</b> | <b>134</b> | <b>243</b> | <b>169</b> | <b>170</b> | <b>155</b> | <b>60</b>     | <b>81</b> |
| -Jefe  | 321  | -            | -          | 14         | 1          | 112        | 19         | 113        | 29         | 20            | 13        |
| -Cónyuge   | 223  | -            | -          | 1          | 21         | 1          | 100        | 5          | 85         | -             | 10        |
| -Hijo/a  | 478  | 132          | 153        | 92         | 53         | 25         | 14         | 4          | 4          | -             | 1         |
| -Padre/madre o<br>Suegro/a                                     | 37   | -            | -          | -          | -          | 1          | -          | 2          | 10         | 5             | 19        |
| -Yerno/nuera   | 11   | -            | -          | 1          | 4          | 3          | 3          | -          | -          | -             | -         |
| -Nieto/a   | 46   | 24           | 12         | 5          | 5          | -          | -          | -          | -          | -             | -         |
| -Otros familiares  | 97   | 5            | 11         | 13         | 9          | 12         | 5          | 14         | 7          | 10            | 11        |
| -Servicio doméstico<br>y sus familiares                        | 2  | -            | -          | -          | -          | -          | 2          | -          | -          | -             | -         |
| -Otros no famil.   | 419  | 49           | 25         | 85         | 41         | 89         | 26         | 32         | 20         | 25            | 27        |
| <b>3. HOGAR MULTIPERSONAL<br/>NO FAMILIAR</b>                  | <b>434</b>                                   | <b>11</b>    | <b>14</b>  | <b>75</b>  | <b>22</b>  | <b>99</b>  | <b>25</b>  | <b>58</b>  | <b>42</b>  | <b>27</b>     | <b>61</b> |
| -Jefe  | 163  | -            | -          | 16         | 2          | 39         | 3          | 34         | 20         | 15            | 34        |
| -Servicio doméstico<br>y sus familiares                        | 5  | -            | -          | -          | 1          | 1          | 1          | -          | 1          | -             | 1         |
| -Otros no familiares   | 266  | 11           | 14         | 59         | 19         | 59         | 21         | 24         | 21         | 12            | 26        |

(1) Esta clasificación excluye a los empleados del servicio doméstico y sus familiares.

VERA

CUADRO P12-D: POBLACION EN HOGARES PARTICULARES POR EDAD Y SEXO SEGUN TIPO DE HOGAR Y PARENTESCO O RELACION CON EL JEFE DEL HOGAR

| Tipo de hogar (1) y parentesco o relacion con el jefe | Población en hogares particulares |         |            |         |            |         |            |         |               |         | Edad y Sexo |         |         |         |         |         |         |         |         |         |         |  |
|---|-----------------------------------|---------|------------|---------|------------|---------|------------|---------|---------------|---------|-------------|---------|---------|---------|---------|---------|---------|---------|---------|---------|---------|--|
|   | Hasta 14 años                     |         | 15-24 años |         | 25-44 años |         | 45-64 años |         | 65 años y más |         | Varones     |         | Mujeres |         | Varones |         | Mujeres |         | Varones |         | Mujeres |  |
|   | Varones                           | Mujeres | Varones    | Mujeres | Varones    | Mujeres | Varones    | Mujeres | Varones       | Mujeres | Varones     | Mujeres | Varones | Mujeres | Varones | Mujeres | Varones | Mujeres | Varones | Mujeres |         |  |
| <b>TOTAL</b>  | 46.662                            | 9.053   | 8.675      | 3.672   | 3.689      | 5.932   | 5.689      | 3.622   | 3.311         | 1.444   | 1.575       |         |         |         |         |         |         |         |         |         |         |  |
| <b>1. HOGAR UNIPERSONAL</b>                           | 1.588                             | 2       | 3          | 83      | 29         | 274     | 82         | 374     | 210           | 241     | 290         |         |         |         |         |         |         |         |         |         |         |  |
| -Jefe   | 1.576                             | 2       | 1          | 82      | 26         | 274     | 78         | 374     | 210           | 241     | 288         |         |         |         |         |         |         |         |         |         |         |  |
| -Servicio doméstico y sus familiares                  | 12                                | -       | 2          | 1       | 3          | -       | 4          | -       | -             | -       | 2           |         |         |         |         |         |         |         |         |         |         |  |
| <b>2. HOGAR MULTIPERSONAL FAMILIAR</b>                | 44.664                            | 9.041   | 8.656      | 3.532   | 3.629      | 5.546   | 5.571      | 3.183   | 3.060         | 1.188   | 1.258       |         |         |         |         |         |         |         |         |         |         |  |
| <b>2.1. HOGAR NUCLEAR</b>                             | 28.240                            | 5.952   | 5.712      | 2.058   | 2.060      | 3.775   | 3.922      | 1.966   | 1.717         | 615     | 463         |         |         |         |         |         |         |         |         |         |         |  |
| -Jefe   | 6.925                             | -       | -          | 291     | 41         | 3.225   | 422        | 1.893   | 300           | 606     | 147         |         |         |         |         |         |         |         |         |         |         |  |
| -Cónyuge  | 5.802                             | -       | 7          | 8       | 767        | 64      | 3.242      | 25      | 1.369         | 7       | 313         |         |         |         |         |         |         |         |         |         |         |  |
| -Hijo/a   | 15.478                            | 5.951   | 5.700      | 1.758   | 1.236      | 486     | 248        | 48      | 47            | 1       | 3           |         |         |         |         |         |         |         |         |         |         |  |
| -Servicio domést. y sus familiares                    | 35                                | 1       | 5          | 1       | 16         | -       | 10         | -       | 1             | 1       | -           |         |         |         |         |         |         |         |         |         |         |  |
| <b>2.2. HOGAR EXTENDIDO</b>                           | 13.929                            | 2.652   | 2.467      | 1.233   | 1.346      | 1.449   | 1.385      | 1.011   | 1.179         | 478     | 729         |         |         |         |         |         |         |         |         |         |         |  |
| -Jefe   | 2.680                             | 3       | 2          | 75      | 37         | 677     | 172        | 809     | 347           | 327     | 231         |         |         |         |         |         |         |         |         |         |         |  |
| -Cónyuge  | 1.490                             | -       | -          | 1       | 122        | 18      | 581        | 8       | 610           | 9       | 141         |         |         |         |         |         |         |         |         |         |         |  |
| -Hijo/a   | 4.870                             | 1.351   | 1.193      | 736     | 718        | 423     | 390        | 34      | 24            | 1       | -           |         |         |         |         |         |         |         |         |         |         |  |
| -Padre/madre o Suegro/a                               | 480                               | -       | -          | -       | -          | 1       | 6          | 35      | 97            | 87      | 254         |         |         |         |         |         |         |         |         |         |         |  |
| -Yerno/nuera  | 424                               | 2       | 5          | 48      | 144        | 123     | 81         | 8       | 9             | 3       | 1           |         |         |         |         |         |         |         |         |         |         |  |
| -Nieta/o  | 2.267                             | 1.015   | 951        | 149     | 114        | 18      | 20         | -       | -             | -       | -           |         |         |         |         |         |         |         |         |         |         |  |
| -Otros familiares                                     | 1.708                             | 281     | 316        | 224     | 203        | 189     | 134        | 117     | 92            | 51      | 101         |         |         |         |         |         |         |         |         |         |         |  |
| -Servicio domést. y sus familiares                    | 10                                | -       | -          | -       | 8          | -       | 1          | -       | -             | -       | -           |         |         |         |         |         |         |         |         |         |         |  |

(1) Esta clasificación excluye a los empleados del servicio doméstico y sus familiares.

VERA

CUADRO P12-D: (Continuación)

| Tipo de hogar (1)<br>y parentesco o<br>relación con<br>el jefe | Edad y Sexo   |            |            |            |            |            |            |            |               |           |           |           |
|--|---------------|------------|------------|------------|------------|------------|------------|------------|---------------|-----------|-----------|-----------|
|  | Hasta 14 años |            | 15-24 años |            | 25-44 años |            | 45-64 años |            | 65 años y más |           |           |           |
|  | Varones       | Mujeres    | Varones    | Mujeres    | Varones    | Mujeres    | Varones    | Mujeres    | Varones       | Mujeres   | Varones   | Mujeres   |
| <b>2.3. HOGAR COMPUESTO</b>                                    | <b>2.495</b>  | <b>437</b> | <b>477</b> | <b>241</b> | <b>223</b> | <b>322</b> | <b>264</b> | <b>206</b> | <b>164</b>    | <b>95</b> | <b>66</b> | <b>66</b> |
| -Jefe  | 441           | -          | -          | 11         | 3          | 168        | 29         | 121        | 41            | 51        | 17        | 17        |
| -Cónyuge   | 280           | -          | -          | -          | 26         | 3          | 142        | 6          | 87            | -         | 16        | 16        |
| -Hijo/a  | 873           | 286        | 293        | 125        | 82         | 43         | 35         | 5          | 4             | -         | -         | -         |
| -Padre/madre o<br>Suegro/a                                     | 32            | -          | -          | -          | -          | -          | 2          | 3          | 3             | 5         | 19        | 19        |
| -Yerno/nuera   | 30            | 3          | -          | 1          | 13         | 7          | 3          | 3          | -             | -         | -         | -         |
| -Nieta/o   | 137           | 56         | 64         | 7          | 8          | 2          | -          | -          | -             | -         | -         | -         |
| -Otros familiares  | 121           | 22         | 19         | 14         | 8          | 14         | 15         | 11         | 7             | 5         | 6         | 6         |
| -Servicio doméstico<br>y sus familiares                        | 3             | -          | 1          | -          | 1          | -          | -          | -          | 1             | -         | -         | -         |
| -Otros no famil.   | 578           | 70         | 100        | 83         | 82         | 85         | 38         | 57         | 21            | 34        | 8         | 8         |
| <b>3. HOGAR MULTIPERSONAL<br/>NO FAMILIAR</b>                  | <b>410</b>    | <b>10</b>  | <b>16</b>  | <b>57</b>  | <b>31</b>  | <b>112</b> | <b>36</b>  | <b>65</b>  | <b>41</b>     | <b>15</b> | <b>27</b> | <b>27</b> |
| -Jefe  | 159           | -          | -          | 7          | 1          | 51         | 15         | 35         | 20            | 10        | 20        | 20        |
| -Servicio doméstico<br>y sus familiares                        | -             | -          | -          | -          | -          | -          | -          | -          | -             | -         | -         | -         |
| -Otros no familiares   | 251           | 10         | 16         | 50         | 30         | 61         | 21         | 30         | 21            | 5         | 7         | 7         |

(1) Esta clasificación excluye a los empleados del servicio doméstico y sus familiares.

CUADRO P13-D: POBLACION DE 3 AÑOS Y MAS QUE ASISTE O NO ASISTE PERO ASISTIO A UN ESTABLECIMIENTO EDUCACIONAL POR NIVEL DE EDUCACION ALCANZADO Y COMPLETO O NO EL NIVEL

| División Política Administrativa | Pobl. de 3 años y más que asiste o asistió | Nivel de educación alcanzado y completó o no el nivel |          |          |            |          |           |          |               |          |          |
|----------------------------------|--|---|----------|----------|------------|----------|-----------|----------|---------------|----------|----------|
|                                  |  | Jardín o preesc.                                      | Primario |          | Secundario |          | Terciario |          | Universitario |          | Ignorado |
|                                  |  |   | Incom.   | Completo | Incom.     | Completo | Incom.    | Completo | Incom.        | Completo |          |
| <b>TOTAL</b>                     | 2.473.679                                  | 86.239  | 807.798  | 662.889  | 393.874    | 263.224  | 49.797    | 61.048   | 88.120        | 55.368   | 5.322    |
| Asiste                           | 777.757                                    | 85.056  | 421.036  | -        | 183.136    | -        | 31.475    | -        | 56.633        | -        | 421      |
| NO asiste pero asistió           | 1.695.922                                  | 1.183   | 386.762  | 662.889  | 210.738    | 263.224  | 18.322    | 61.048   | 31.487        | 55.368   | 4.901    |
| <b>BELGRANO</b>                  | 34.605                                     | 1.149   | 11.922   | 10.934   | 4.849      | 3.803    | 454       | 742      | 301           | 380      | 71       |
| Asiste                           | 8.903                                      | 1.135   | 5.113    | -        | 2.242      | -        | 271       | -        | 134           | -        | 8        |
| NO asiste pero asistió           | 25.702                                     | 14  | 6.809    | 10.934   | 2.607      | 3.803    | 183       | 742      | 167           | 380      | 63       |
| <b>CASEROS</b>                   | 69.391                                     | 2.373   | 23.083   | 20.733   | 9.848      | 8.300    | 1.057     | 1.671    | 1.256         | 907      | 163      |
| Asiste                           | 18.306                                     | 2.363   | 9.782    | -        | 4.723      | -        | 636       | -        | 795           | -        | 7        |
| NO asiste pero asistió           | 51.085                                     | 10  | 13.301   | 20.733   | 5.125      | 8.300    | 421       | 1.671    | 461           | 907      | 156      |
| <b>CASTELLANOS</b>               | 126.506                                    | 4.576   | 43.712   | 39.625   | 16.889     | 13.172   | 1.994     | 2.925    | 1.283         | 1.993    | 337      |
| Asiste                           | 34.312                                     | 4.527   | 20.413   | -        | 7.547      | -        | 1.147     | -        | 647           | -        | 31       |
| NO asiste pero asistió           | 92.194                                     | 49  | 23.299   | 39.625   | 9.342      | 13.172   | 847       | 2.925    | 636           | 1.993    | 306      |
| <b>CONSTITUCION</b>              | 70.747                                     | 2.452   | 24.361   | 19.794   | 11.519     | 7.333    | 1.659     | 1.681    | 1.144         | 681      | 123      |
| Asiste                           | 20.923                                     | 2.425   | 11.290   | -        | 5.501      | -        | 1.010     | -        | 694           | -        | 3        |
| NO asiste pero asistió           | 49.824                                     | 27  | 13.071   | 19.794   | 6.018      | 7.333    | 649       | 1.681    | 450           | 681      | 120      |
| <b>GARAY</b>                     | 13.273                                     | 378   | 5.948    | 4.271    | 1.506      | 617      | 132       | 244      | 52            | 49       | 76       |
| Asiste                           | 4.339                                      | 371   | 3.010    | -        | 820        | -        | 113       | -        | 25            | -        | -        |
| NO asiste pero asistió           | 8.934                                      | 7   | 2.938    | 4.271    | 686        | 617      | 19        | 244      | 27            | 49       | 76       |
| <b>GENERAL LOPEZ</b>             | 153.335                                    | 5.466   | 52.510   | 47.154   | 22.429     | 15.300   | 2.570     | 3.546    | 1.716         | 2.275    | 369      |
| Asiste                           | 41.308                                     | 5.407   | 23.238   | -        | 10.341     | -        | 1.460     | -        | 843           | -        | 19       |
| NO asiste pero asistió           | 112.027                                    | 59  | 29.272   | 47.154   | 12.088     | 15.300   | 1.110     | 3.546    | 873           | 2.275    | 350      |
| <b>GENERAL OBLIGADO</b>          | 118.525                                    | 3.538   | 53.401   | 27.355   | 17.578     | 9.370    | 2.436     | 2.661    | 775           | 1.140    | 271      |
| Asiste                           | 41.767                                     | 3.500   | 27.355   | -        | 8.957      | -        | 1.588     | -        | 353           | -        | 14       |
| NO asiste pero asistió           | 76.758                                     | 38  | 26.046   | 27.355   | 8.621      | 9.370    | 848       | 2.661    | 422           | 1.140    | 257      |

Nota: En la columna de IGNORADO se incluyen los casos de ignorado en nivel e ignorado en completó o no el nivel.

CUADRO P13-D: (Continuación)

| División Política<br>Administrativa | Pobl. de 3<br>años y más<br>que asistió<br>o asistió | Nivel de educación alcanzado y completó o no el nivel |          |          |          |            |          |           |          |               |          |               |
|-------------------------------------|--|---|----------|----------|----------|------------|----------|-----------|----------|---------------|----------|---------------|
|                                     |  | Jardín<br>o<br>preesc.                                |          | Primario |          | Secundario |          | Terciario |          | Universitario |          | Ignora-<br>do |
|                                     |  | Incom.  | Completo | Incom.   | Completo | Incom.     | Completo | Incom.    | Completo | Incom.        | Completo |               |
| <b>IRIONDO</b>                      | 56.038   | 1.802   | 18.846   | 17.763   | 8.125    | 5.701      | 1.040    | 1.195     | 720      | 615           | 231      |               |
| Asiste                              | 14.812   | 1.791   | 8.304    | -        | 3.732    | -          | 630      | -         | 342      | -             | 13       |               |
| No asiste pero asistió              | 41.226   | 11  | 10.542   | 17.763   | 4.393    | 5.701      | 410      | 1.195     | 378      | 615           | 218      |               |
| <b>LA CAPITAL</b>                   | 391.626  | 14.463  | 113.854  | 93.465   | 70.205   | 48.980     | 10.227   | 11.808    | 16.235   | 11.677        | 712      |               |
| Asiste                              | 136.958  | 14.271  | 71.010   | -        | 34.309   | -          | 6.754    | -         | 10.546   | -             | 68       |               |
| No asiste pero asistió              | 254.668  | 192   | 42.844   | 93.465   | 35.896   | 48.980     | 3.473    | 11.808    | 5.689    | 11.677        | 644      |               |
| <b>LAS COLONIAS</b>                 | 77.987   | 2.689   | 25.136   | 27.838   | 9.535    | 6.941      | 1.070    | 1.619     | 1.943    | 1.003         | 213      |               |
| Asiste                              | 21.956   | 2.669   | 11.980   | -        | 5.083    | -          | 692      | -         | 1.510    | -             | 22       |               |
| No asiste pero asistió              | 56.031   | 20  | 13.156   | 27.838   | 4.452    | 6.941      | 378      | 1.619     | 433      | 1.003         | 191      |               |
| <b>9 DE JULIO</b>                   | 21.454   | 688   | 10.597   | 5.446    | 2.548    | 1.207      | 303      | 349       | 95       | 151           | 70       |               |
| Asiste                              | 7.546  | 671   | 5.292    | -        | 1.334    | -          | 211      | -         | 35       | -             | 3        |               |
| No asiste pero asistió              | 13.908   | 17  | 5.305    | 5.446    | 1.214    | 1.207      | 92       | 349       | 60       | 151           | 67       |               |
| <b>ROSARIO</b>                      | 967.162  | 34.351  | 280.937  | 239.131  | 166.380  | 109.426    | 21.002   | 25.192    | 58.097   | 30.840        | 1.806    |               |
| Asiste                              | 314.073  | 33.751  | 155.944  | -        | 72.884   | -          | 13.021   | -         | 38.291   | -             | 182      |               |
| No asiste pero asistió              | 653.089  | 600   | 124.993  | 239.131  | 93.496   | 109.426    | 7.981    | 25.192    | 19.806   | 30.840        | 1.624    |               |
| <b>SAN CRISTOBAL</b>                | 54.605   | 1.749   | 21.919   | 16.036   | 7.171    | 4.859      | 655      | 1.152     | 375      | 547           | 142      |               |
| Asiste                              | 15.958   | 1.726   | 10.036   | -        | 3.610    | -          | 429      | -         | 149      | -             | 8        |               |
| No asiste pero asistió              | 38.647   | 23  | 11.883   | 16.036   | 3.561    | 4.859      | 226      | 1.152     | 226      | 547           | 134      |               |
| <b>SAN JAVIER</b>                   | 21.208   | 696   | 9.983    | 5.458    | 2.626    | 1.349      | 356      | 436       | 100      | 140           | 64       |               |
| Asiste                              | 7.450  | 685   | 5.014    | -        | 1.444    | -          | 276      | -         | 30       | -             | 1        |               |
| No asiste pero asistió              | 13.758   | 11  | 4.969    | 5.458    | 1.182    | 1.349      | 80       | 436       | 70       | 140           | 63       |               |
| <b>SAN JERONIMO</b>                 | 61.537   | 1.782   | 22.441   | 18.834   | 8.381    | 6.191      | 1.045    | 1.358     | 694      | 626           | 185      |               |
| Asiste                              | 16.731   | 1.755   | 9.907    | -        | 4.027    | -          | 659      | -         | 366      | -             | 17       |               |
| No asiste pero asistió              | 44.806   | 27  | 12.534   | 18.834   | 4.354    | 6.191      | 386      | 1.358     | 328      | 626           | 168      |               |

Nota: En la columna de IGNORADO se incluyen los casos de ignorado en nivel e ignorado en completó o no el nivel.

CUADRO P13-D: (Continuación)

| División Política<br>Administrativa | Pobl. de 3<br>años y más<br>que asiste<br>o asistió | Nivel de educación alcanzado y completo o no el nivel |               |               |               |               |              |              |               |              |              |  |  |
|-------------------------------------|---|---|---------------|---------------|---------------|---------------|--------------|--------------|---------------|--------------|--------------|--|--|
|                                     |   | Jardín<br>o<br>preesc                                 | Primario      |               | Secundario    |               | Terciario    |              | Universitario |              | Ignora<br>do |  |  |
|                                     |   |   | Incom.        | Completo      | Incom.        | Completo      | Incom.       | Completo     | Incom.        | Completo     |              |  |  |
| <b>SAN JUSTO</b>                    | <b>31.631</b>                                       | <b>1.097</b>  | <b>12.747</b> | <b>9.125</b>  | <b>4.178</b>  | <b>2.798</b>  | <b>468</b>   | <b>665</b>   | <b>181</b>    | <b>301</b>   | <b>71</b>    |  |  |
| Asiste                              | 9.698   | 1.091   | 5.998         | -             | 2.195         | -             | 330          | -            | 82            | -            | 2            |  |  |
| No asiste pero asistió              | 21.933  | 6   | 6.749         | 9.125         | 1.983         | 2.798         | 138          | 665          | 99            | 301          | 69           |  |  |
| <b>SAN LORENZO</b>                  | <b>114.932</b>                                      | <b>4.229</b>  | <b>38.876</b> | <b>33.758</b> | <b>19.052</b> | <b>11.030</b> | <b>2.199</b> | <b>1.955</b> | <b>2.625</b>  | <b>1.026</b> | <b>182</b>   |  |  |
| Asiste                              | 36.101  | 4.178   | 20.151        | -             | 8.662         | -             | 1.490        | -            | 1.604         | -            | 16           |  |  |
| No asiste pero asistió              | 78.831  | 51  | 18.725        | 33.758        | 10.390        | 11.030        | 709          | 1.955        | 1.021         | 1.026        | 166          |  |  |
| <b>SAN MARTIN</b>                   | <b>51.447</b>                                       | <b>1.629</b>  | <b>19.023</b> | <b>17.445</b> | <b>6.239</b>  | <b>4.295</b>  | <b>492</b>   | <b>1.056</b> | <b>391</b>    | <b>739</b>   | <b>138</b>   |  |  |
| Asiste                              | 12.600  | 1.624   | 7.507         | -             | 3.051         | -             | 276          | -            | 139           | -            | 3            |  |  |
| No asiste pero asistió              | 38.847  | 5   | 11.516        | 17.445        | 3.188         | 4.295         | 216          | 1.056        | 252           | 739          | 135          |  |  |
| <b>VERA</b>                         | <b>37.670</b>                                       | <b>1.132</b>  | <b>18.502</b> | <b>8.724</b>  | <b>4.816</b>  | <b>2.552</b>  | <b>638</b>   | <b>793</b>   | <b>137</b>    | <b>278</b>   | <b>98</b>    |  |  |
| Asiste                              | 14.016  | 1.116   | 9.692         | -             | 2.674         | -             | 482          | -            | 48            | -            | 4            |  |  |
| No asiste pero asistió              | 23.654  | 16  | 8.810         | 8.724         | 2.142         | 2.552         | 156          | 793          | 89            | 278          | 94           |  |  |

Nota En la columna de IGNORADO se incluyen los casos de ignorado en nivel e ignorado en completo o no el nivel

CUADRO P14-D: POBLACION EN HOGARES PARTICULARES POR PARENTESCO O RELACION CON EL JEFE DEL HOGAR SEGUN TIPO DE HOGAR

| Tipo de hogar (1)                         | Parentesco o relación con el jefe del hogar |         |                  |                   |                           |             |             |                  |                            |                     |
|---|---|---------|------------------|-------------------|---------------------------|-------------|-------------|------------------|----------------------------|---------------------|
|   | Población en hogares particulares           | Jefe/a  | Cónyuge o pareja | Hijo/a hijastro/a | Padre/madre suegro/suegra | Yerno/nuera | Nieto/nieta | Otros familiares | Serv. domést. y sus famil. | Otros no familiares |
| <b>TOTAL</b>                              | 2.776.388                                   | 803.021 | 548.846          | 1.139.827         | 51.974                    | 25.261      | 84.830      | 83.021           | 4.024                      | 35.584              |
| <b>1. HOGAR UNIPERSONAL</b>               | 113.379                                     | 112.312 | -                | -                 | -                         | -           | -           | -                | 1.067                      | -                   |
| <b>2. HOGAR MULTIPERSONAL FAMILIAR</b>    | 2.637.068                                   | 680.853 | 548.846          | 1.139.827         | 51.974                    | 25.261      | 84.830      | 83.021           | 2.872                      | 19.584              |
| 2.1. Hogar nuclear                        | 1.877.122                                   | 518.647 | 453.279          | 903.053           | -                         | -           | -           | -                | 2.143                      | -                   |
| 2.2. Hogar extendido                      | 680.177                                     | 146.864 | 86.182           | 211.645           | 50.567                    | 24.437      | 81.827      | 78.079           | 576                        | -                   |
| 2.3. Hogar compuesto                      | 79.769                                      | 15.342  | 9.385            | 25.129            | 1.407                     | 824         | 3.003       | 4.942            | 153                        | 19.584              |
| <b>3. HOGAR MULTIPERSONAL NO FAMILIAR</b> | 25.941                                      | 9.856   | -                | -                 | -                         | -           | -           | -                | 85                         | 16.000              |

(1) Esta clasificación excluye a los empleados del servicio doméstico y sus familiares.

BELGRANO

CUADRO P14-D: POBLACION EN HOGARES PARTICULARES POR PARENTESCO O RELACION CON EL JEFE DEL HOGAR SEGUN TIPO DE HOGAR

| Tipo de hogar (1)                         | Parentesco o relación con el jefe del hogar |                  |        |             |             |             |                  |                                |                     |     |
|---|---|------------------|--------|-------------|-------------|-------------|------------------|--------------------------------|---------------------|-----|
|   | Jefe/a                                      | Cónyuge o pareja | Hijo/a | Padre/madre | Yerno/nuera | Nieto/nieta | Otros familiares | Serv. domést. y sus familiares | Otros no familiares |     |
| <b>TOTAL :</b>                            | 38.693                                      | 11.570           | 8.187  | 14.836      | 854         | 400         | 1.227            | 1.189                          | 39                  | 391 |
| <b>1. HOGAR UNIPERSONAL</b>               | 1.637                                       | 1.624            | -      | -           | -           | -           | -                | -                              | 13                  | -   |
| <b>2. HOGAR MULTIPERSONAL FAMILIAR</b>    | 36.826                                      | 9.850            | 8.187  | 14.836      | 854         | 400         | 1.227            | 1.189                          | 23                  | 260 |
| 2.1. Hogar nuclear                        | 25.850                                      | 7.464            | 6.666  | 11.704      | -           | -           | -                | -                              | 16                  | -   |
| 2.2. Hogar extendido                      | 9.926                                       | 2.177            | 1.387  | 2.839       | 831         | 393         | 1.204            | 1.090                          | 5                   | -   |
| 2.3. Hogar compuesto                      | 1.050                                       | 209              | 134    | 293         | 23          | 7           | 23               | 99                             | 2                   | 260 |
| <b>3. HOGAR MULTIPERSONAL NO FAMILIAR</b> | 230   | 96               | -      | -           | -           | -           | -                | -                              | 3                   | 131 |

(1) Esta clasificación excluye a los empleados del servicio doméstico y sus familiares.



## CASEROS

CUADRO P14-D: POBLACION EN HOGARES PARTICULARES POR PARENTESCO O RELACION CON EL JEFE DEL HOGAR SEGUN TIPO DE HOGAR

| Tipo de hogar (1)                         | Población en hogares particulares | Parentesco o relación con el jefe del hogar |                  |                   |                           |             |             |                  |                            |                     |
|---|-----------------------------------|---|------------------|-------------------|---------------------------|-------------|-------------|------------------|----------------------------|---------------------|
|   |                                   | Jefe/a                                      | Cónyuge o pareja | Hijo/a hijastro/a | Padre/madre suegro/suegra | Yerno/nuera | Nieto/nieta | Otros familiares | Serv. domést. y sus famil. | Otros no familiares |
| <b>TOTAL</b>                              | 76.265                            | 23.682                                      | 16.759           | 27.899            | 1.709                     | 846         | 1.987       | 2.353            | 96                         | 934                 |
| <b>1. HOGAR UNIPERSONAL</b>               | 3.502                             | 3.446                                       | -                | -                 | -                         | -           | -           | -                | -                          | 56                  |
| <b>2. HOGAR MULTIPERSONAL FAMILIAR</b>    | 72.164                            | 20.002                                      | 16.759           | 27.899            | 1.709                     | 846         | 1.987       | 2.353            | 35                         | 574                 |
| 2.1. Hogar nuclear                        | 51.385                            | 15.339                                      | 13.838           | 22.185            | -                         | -           | -           | -                | 23                         | -                   |
| 2.2. Hogar extendido                      | 18.490                            | 4.196                                       | 2.618            | 5.089             | 1.660                     | 818         | 1.910       | 2.190            | 9                          | -                   |
| 2.3. Hogar compuesto                      | 2.289                             | 467   | 303              | 625               | 49                        | 28          | 77          | 163              | 3                          | 574                 |
| <b>3. HOGAR MULTIPERSONAL NO FAMILIAR</b> | 599                               | 234   | -                | -                 | -                         | -           | -           | -                | 5                          | 360                 |

(1) Esta clasificación excluye a los empleados del servicio doméstico y sus familiares.

CASTELLANOS

CUADRO P14-D: POBLACION EN HOGARES PARTICULARES POR PARENTESCO O RELACION CON EL JEFE DEL HOGAR SEGUN TIPO DE HOGAR

| Tipo de hogar (1)                         | Parentesco o relación con el jefe del hogar |                  |                   |                           |             |             |                  |                              |                     |       |
|---|---|------------------|-------------------|---------------------------|-------------|-------------|------------------|------------------------------|---------------------|-------|
|   | Jefe/a                                      | Cónyuge o pareja | Hijo/a hijastro/a | Padre/madre suegro/suegra | Yerno/nuera | Nieto/nieta | Otros familiares | Serv. domést. y sus familias | Otros no familiares |       |
| <b>TOTAL</b>                              | 141.295                                     | 41.241           | 29.787            | 56.263                    | 2.781       | 1.221       | 3.972            | 3.880                        | 240                 | 1.910 |
| <b>1. HOGAR UNIPERSONAL</b>               | 5.549                                       | 5.459            | -                 | -                         | -           | -           | -                | -                            | 90                  | -     |
| <b>2. HOGAR MULTIPERSONAL FAMILIAR</b>    | 134.661                                     | 35.353           | 29.787            | 56.263                    | 2.781       | 1.221       | 3.972            | 3.880                        | 147                 | 1.257 |
| 2.1. Hogar nuclear                        | 96.400                                      | 27.243           | 24.533            | 44.518                    | -           | -           | -                | -                            | 106                 | -     |
| 2.2. Hogar extendido                      | 33.130                                      | 7.123            | 4.556             | 10.137                    | 2.670       | 1.173       | 3.795            | 3.644                        | 32                  | -     |
| 2.3. Hogar compuesto                      | 5.131                                       | 987              | 698               | 1.608                     | 111         | 48          | 177              | 236                          | 9                   | 1.257 |
| <b>3. HOGAR MULTIPERSONAL NO FAMILIAR</b> | 1.085                                       | 429              | -                 | -                         | -           | -           | -                | -                            | 3                   | 653   |

(1) Esta clasificación excluye a los empleados del servicio doméstico y sus familiares.

## CONSTITUCION

CUADRO P14-D: POBLACION EN HOGARES PARTICULARES POR PARENTESCO O RELACION CON EL JEFE DEL HOGAR SEGUN TIPO DE HOGAR

| Tipo de hogar (1)                         | Población en hogares particulares | Parentesco o relación con el jefe del hogar |                  |                   |                           |             |             |                  |                            |                     |
|---|-----------------------------------|---|------------------|-------------------|---------------------------|-------------|-------------|------------------|----------------------------|---------------------|
|   |                                   | Jefe/a                                      | Cónyuge o pareja | Hijo/a hijastro/a | Padre/madre suegro/suegra | Yerno/nuera | Nieto/nieta | Otros familiares | Serv. domést. y sus famil. | Otros no familiares |
| <b>TOTAL</b>                              | 79.203                            | 22.903                                      | 16.498           | 32.030            | 1.645                     | 829         | 2.402       | 2.117            | 56                         | 723                 |
| <b>1. HOGAR UNIPERSONAL</b>               | 3.054                             | 3.024                                       | -                | -                 | -                         | -           | -           | -                | 30                         | -                   |
| <b>2. HOGAR MULTIPERSONAL FAMILIAR</b>    | 75.830                            | 19.750                                      | 16.498           | 32.030            | 1.645                     | 829         | 2.402       | 2.117            | 26                         | 533                 |
| 2.1. Hogar nuclear                        | 54.425                            | 15.191                                      | 13.600           | 25.614            | -                         | -           | -           | -                | 20                         | -                   |
| 2.2. Hogar extendido                      | 19.271                            | 4.171                                       | 2.637            | 5.778             | 1.593                     | 804         | 2.303       | 1.981            | 4                          | -                   |
| 2.3. Hogar compuesto                      | 2.134                             | 388   | 261              | 638               | 52                        | 25          | 99          | 136              | 2                          | 533                 |
| <b>3. HOGAR MULTIPERSONAL NO FAMILIAR</b> | 319                               | 129   | -                | -                 | -                         | -           | -           | -                | -                          | 190                 |

(1) Esta clasificación excluye a los empleados del servicio doméstico y sus familiares.

GARAY

CUADRO P14-D: POBLACION EN HOGARES PARTICULARES POR PARENTESCO O RELACION CON EL JEFE DEL HOGAR SEGUN TIPO DE HOGAR

| Tipo de hogar (1)                         | Población en hogares particulares | Parentesco o relación con el jefe del hogar |                  |                   |                           |             |             |                  |                            |                     |
|---|-----------------------------------|---|------------------|-------------------|---------------------------|-------------|-------------|------------------|----------------------------|---------------------|
|   |                                   | Jefe/a                                      | Cónyuge o pareja | Hijo/a hijastro/a | Padre/madre suegro/suegra | Yerno/nuera | Nieto/nieta | Otros familiares | Serv. domést. y sus famil. | Otros no familiares |
| <b>TOTAL</b>                              | 16.223                            | 4.054                                       | 2.687            | 7.564             | 205                       | 132         | 773         | 523              | 11                         | 274                 |
| <b>1. HOGAR UNIPERSONAL</b>               | 550                               | 547   | -                | -                 | -                         | -           | -           | -                | 3                          | -                   |
| <b>2. HOGAR MULTIPERSONAL FAMILIAR</b>    | 15.562                            | 3.466                                       | 2.687            | 7.564             | 205                       | 132         | 773         | 523              | 8                          | 204                 |
| 2.1. Hogar nuclear                        | 10.334                            | 2.506                                       | 2.117            | 5.704             | -                         | -           | -           | -                | 7                          | -                   |
| 2.2. Hogar extendido                      | 4.458                             | 837   | 489              | 1.619             | 195                       | 126         | 740         | 451              | 1                          | -                   |
| 2.3. Hogar compuesto                      | 770                               | 123   | 81               | 241               | 10                        | 6           | 33          | 72               | -                          | 204                 |
| <b>3. HOGAR MULTIPERSONAL NO FAMILIAR</b> | 111                               | 41  | -                | -                 | -                         | -           | -           | -                | -                          | 70                  |

(1) Esta clasificación excluye a los empleados del servicio doméstico y sus familiares.



## GENERAL LOPEZ

CUADRO P14-D: POBLACION EN HOGARES PARTICULARES POR PARENTESCO O RELACION CON EL JEFE DEL HOGAR SEGUN TIPO DE HOGAR

| Tipo de hogar (1)                         | Población en hogares particulares | Parentesco o relación con el jefe del hogar |                  |                   |                           |             |             |                  |                            |                     |
|---|-----------------------------------|---|------------------|-------------------|---------------------------|-------------|-------------|------------------|----------------------------|---------------------|
|   |                                   | Jefe/a                                      | Cónyuge o pareja | Hijo/a hijastro/a | Padre/madre suegro/suegra | Yerno/nuera | Nieto/nieta | Otros familiares | Serv. domést. y sus famil. | Otros no familiares |
| <b>TOTAL</b>                              | 171.124                           | 52.761                                      | 36.742           | 64.496            | 3.520                     | 1.452       | 4.709       | 4.920            | 194                        | 2.330               |
| <b>1. HOGAR UNIPERSONAL</b>               | 7.894                             | 7.822                                       | -                | -                 | -                         | -           | -           | -                | 72                         | -                   |
| <b>2. HOGAR MULTIPERSONAL FAMILIAR</b>    | 161.805                           | 44.427                                      | 36.742           | 64.496            | 3.520                     | 1.452       | 4.709       | 4.920            | 118                        | 1.421               |
| 2.1. Hogar nuclear                        | 116.642                           | 34.250                                      | 30.478           | 51.834            | -                         | -           | -           | -                | 80                         | -                   |
| 2.2. Hogar extendido                      | 39.840                            | 9.117                                       | 5.574            | 11.209            | 3.419                     | 1.405       | 4.496       | 4.590            | 30                         | -                   |
| 2.3. Hogar compuesto                      | 5.323                             | 1.060                                       | 690              | 1.453             | 101                       | 47          | 213         | 330              | 8                          | 1.421               |
| <b>3. HOGAR MULTIPERSONAL NO FAMILIAR</b> | 1.425                             | 512   | -                | -                 | -                         | -           | -           | -                | 4                          | 909                 |

(1) Esta clasificación excluye a los empleados del servicio doméstico y sus familiares.

GENERAL OBLIGADO

CUADRO P14-D: POBLACION EN HOGARES PARTICULARES POR PARENTESCO O RELACION CON EL JEFE DEL HOGAR SEGUN TIPO DE HOGAR

| Tipo de hogar (1)                         | Población en hogares particulares | Parentesco o relación con el jefe del hogar |                  |        |             |             |             |                  |                            |                     |
|---|-----------------------------------|---|------------------|--------|-------------|-------------|-------------|------------------|----------------------------|---------------------|
|   |                                   | Jefe/a                                      | Cónyuge o pareja | Hijo/a | Padre/madre | Yerno/nuera | Nieto/nieta | Otros familiares | Serv. domést. y sus famil. | Otros no familiares |
| <b>TOTAL</b>                              | 144.661                           | 35.200                                      | 25.245           | 68.563 | 1.829       | 1.268       | 5.594       | 4.757            | 401                        | 1.804               |
| <b>1. HOGAR UNIPERSONAL</b>               | 3.277                             | 3.236                                       | -                | -      | -           | -           | -           | -                | 41                         | -                   |
| <b>2. HOGAR MULTIPERSONAL FAMILIAR</b>    | 140.611                           | 31.653                                      | 25.245           | 68.563 | 1.829       | 1.268       | 5.594       | 4.757            | 358                        | 1.344               |
| 2.1. Hogar nuclear                        | 96.279                            | 23.332                                      | 20.190           | 52.485 | -           | -           | -           | -                | 272                        | -                   |
| 2.2. Hogar extendido                      | 38.364                            | 7.261                                       | 4.391            | 13.972 | 1.748       | 1.206       | 5.311       | 4.408            | 67                         | -                   |
| 2.3. Hogar compuesto                      | 5.968                             | 1.060                                       | 664              | 2.106  | 81          | 62          | 283         | 349              | 19                         | 1.344               |
| <b>3. HOGAR MULTIPERSONAL NO FAMILIAR</b> | 773                               | 311   | -                | -      | -           | -           | -           | -                | 2                          | 460                 |

(1) Esta clasificación excluye a los empleados del servicio doméstico y sus familiares.

GENERAL  
IRIONDO

CUADRO P14-D: POBLACION EN HOGARES PARTICULARES POR PARENTESCO O RELACION CON EL JEFE DEL HOGAR SEGUN TIPO DE HOGAR

| Tipo de hogar (1)                         | Población en hogares particulares | Parentesco o relación con el jefe del hogar |                  |                   |                           |             |             |                  |                            |                     |
|---|-----------------------------------|---|------------------|-------------------|---------------------------|-------------|-------------|------------------|----------------------------|---------------------|
|   |                                   | Jefe/a                                      | Cónyuge o pareja | Hijo/a hijastro/a | Padre/madre suegro/suegra | Yerno/nuera | Nieto/nieta | Otros familiares | Serv. domést. y sus famil. | Otros no familiares |
| <b>TOTAL</b>                              | 61.895                            | 18.734                                      | 13.366           | 23.176            | 1.376                     | 683         | 1.878       | 1.897            | 51                         | 734                 |
| <b>1. HOGAR UNIPERSONAL</b>               | 2.554                             | 2.527                                       | -                | -                 | -                         | -           | -           | -                | 27                         | -                   |
| <b>2. HOGAR MULTIPERSONAL FAMILIAR</b>    | 58.905                            | 16.052                                      | 13.366           | 23.176            | 1.376                     | 683         | 1.878       | 1.897            | 21                         | 456                 |
| 2.1. Hogar nuclear                        | 41.430                            | 12.198                                      | 10.967           | 18.250            | -                         | -           | -           | -                | 15                         | -                   |
| 2.2. Hogar extendido                      | 15.579                            | 3.479                                       | 2.141            | 4.374             | 1.331                     | 663         | 1.811       | 1.775            | 5                          | -                   |
| 2.3. Hogar compuesto                      | 1.896                             | 375   | 258              | 552               | 45                        | 20          | 67          | 122              | 1                          | 456                 |
| <b>3. HOGAR MULTIPERSONAL NO FAMILIAR</b> | 436                               | 155   | -                | -                 | -                         | -           | -           | -                | 3                          | 278                 |

(1) Esta clasificación excluye a los empleados del servicio doméstico y sus familiares.

LA CAPITAL

CUADRO P14-D: POBLACION EN HOGARES PARTICULARES POR PARENTESCO O RELACION CON EL JEFE DEL HOGAR SEGUN TIPO DE HOGAR

| Tipo de hogar (1)                         | Población en hogares particulares | Parentesco o relación con el jefe del hogar |                  |                   |             |             |             |                  |                            |                     |
|---|-----------------------------------|---|------------------|-------------------|-------------|-------------|-------------|------------------|----------------------------|---------------------|
|   |                                   | Jefe/a                                      | Cónyuge o pareja | Hijo/a hijastro/a | Padre/madre | Yerno/nuera | Nieto/nieta | Otros familiares | Serv. domést. y sus famil. | Otros no familiares |
| <b>TOTAL</b>                              | 437.762                           | 121.532                                     | 80.356           | 189.301           | 7.422       | 4.087       | 15.079      | 12.895           | 976                        | 6.114               |
| <b>1. HOGAR UNIPERSONAL</b>               | 16.248                            | 16.054                                      | -                | -                 | -           | -           | -           | -                | 194                        | -                   |
| <b>2. HOGAR MULTIPERSONAL FAMILIAR</b>    | 416.798                           | 103.730                                     | 80.356           | 189.301           | 7.422       | 4.087       | 15.079      | 12.895           | 763                        | 3.165               |
| 2.1. Hogar nuclear                        | 294.679                           | 78.215                                      | 66.327           | 149.566           | -           | -           | -           | -                | 571                        | -                   |
| 2.2. Hogar extendido                      | 109.042                           | 23.055                                      | 12.686           | 35.367            | 7.214       | 3.947       | 14.551      | 12.076           | 146                        | -                   |
| 2.3. Hogar compuesto                      | 13.077                            | 2.460                                       | 1.343            | 4.368             | 208         | 140         | 528         | 819              | 46                         | 3.165               |
| <b>3. HOGAR MULTIPERSONAL NO FAMILIAR</b> | 4.716                             | 1.748                                       | -                | -                 | -           | -           | -           | -                | 19                         | 2.949               |

(1) Esta clasificación excluye a los empleados del servicio doméstico y sus familiares.



## LAS COLONIAS

CUADRO P14-D: POBLACION EN HOGARES PARTICULARES POR PARENTESCO O RELACION CON EL JEFE DEL HOGAR SEGUN TIPO DE HOGAR

| Tipo de hogar (1)                         | Población en hogares particulares | Parentesco o relación con el jefe del hogar |                  |                   |                           |             |             |                  |                            |                     |
|---|-----------------------------------|---|------------------|-------------------|---------------------------|-------------|-------------|------------------|----------------------------|---------------------|
|   |                                   | Jefe/a                                      | Cónyuge o pareja | Hijo/a hijastro/a | Padre/madre suegro/suegra | Yerno/nuera | Nieto/nieta | Otros familiares | Serv. domést. y sus famil. | Otros no familiares |
| <b>TOTAL</b>                              | 85.606                            | 25.477                                      | 18.228           | 33.735            | 1.450                     | 661         | 2.062       | 2.306            | 90                         | 1.597               |
| <b>1. HOGAR UNIPERSONAL</b>               | 3.538                             | 3.503                                       | -                | -                 | -                         | -           | -           | -                | 35                         | -                   |
| <b>2. HOGAR MULTIPERSONAL FAMILIAR</b>    | 80.784                            | 21.532                                      | 18.228           | 33.735            | 1.450                     | 661         | 2.062       | 2.306            | 53                         | 757                 |
| 2.1. Hogar nuclear                        | 60.655                            | 17.046                                      | 15.526           | 28.046            | -                         | -           | -           | -                | 37                         | -                   |
| 2.2. Hogar extendido                      | 17.241                            | 3.916                                       | 2.328            | 4.849             | 1.397                     | 640         | 1.989       | 2.112            | 10                         | -                   |
| 2.3. Hogar compuesto                      | 2.888                             | 570   | 374              | 840               | 53                        | 21          | 73          | 194              | 6                          | 757                 |
| <b>3. HOGAR MULTIPERSONAL NO FAMILIAR</b> | 1.284                             | 442   | -                | -                 | -                         | -           | -           | -                | 2                          | 840                 |

(1) Esta clasificación excluye a los empleados del servicio doméstico y sus familiares.

9 DE JULIO

CUADRO P14-D: POBLACION EN HOGARES PARTICULARES POR PARENTESCO O RELACION CON EL JEFE DEL HOGAR SEGUN TIPO DE HOGAR

| Tipo de hogar (1)                         | Población en hogares particulares | Parentesco o relación con el jefe del hogar |                  |                   |                           |             |             |                  |                            |                     |
|---|-----------------------------------|---|------------------|-------------------|---------------------------|-------------|-------------|------------------|----------------------------|---------------------|
|   |                                   | Jefe/a                                      | Cónyuge o pareja | Hijo/a hijastro/a | Padre/madre suegro/suegra | Yerno/nuera | Nieto/nieta | Otros familiares | Serv. domést. y sus famil. | Otros no familiares |
| <b>TOTAL</b>                              | 27.205                            | 6.873                                       | 4.339            | 12.495            | 264                       | 248         | 1.251       | 1.099            | 33                         | 603                 |
| <b>1. HOGAR UNIPERSONAL</b>               | 960                               | 958   | -                | -                 | -                         | -           | -           | -                | 2                          | -                   |
| <b>2. HOGAR MULTIPERSONAL FAMILIAR</b>    | 25.879                            | 5.778                                       | 4.339            | 12.495            | 264                       | 248         | 1.251       | 1.099            | 30                         | 375                 |
| 2.1. Hogar nuclear                        | 16.544                            | 4.018                                       | 3.329            | 9.172             | -                         | -           | -           | -                | 25                         | -                   |
| 2.2. Hogar extendido                      | 7.781                             | 1.475                                       | 832              | 2.811             | 245                       | 229         | 1.189       | 996              | 4                          | -                   |
| 2.3. Hogar compuesto                      | 1.554                             | 285   | 178              | 512               | 19                        | 19          | 62          | 103              | 1                          | 375                 |
| <b>3. HOGAR MULTIPERSONAL NO FAMILIAR</b> | 366                               | 137   | -                | -                 | -                         | -           | -           | -                | 1                          | 228                 |

(1) Esta clasificación excluye a los empleados del servicio doméstico y sus familiares.

## ROSARIO

CUADRO P14-D: POBLACION EN HOGARES PARTICULARES POR PARENTESCO O RELACION CON EL JEFE DEL HOGAR SEGUN TIPO DE HOGAR

| Tipo de hogar (1)                         | Población en hogares particulares | Parentesco o relación con el jefe del hogar |                  |                   |                           |             |             |                  |                            |                     |
|---|-----------------------------------|---|------------------|-------------------|---------------------------|-------------|-------------|------------------|----------------------------|---------------------|
|   |                                   | Jefe/a                                      | Cónyuge o pareja | Hijo/a hijastro/a | Padre/madre suegro/suegra | Yerno/nuera | Nieto/nieta | Otros familiares | Serv. domést. y sus famil. | Otros no familiares |
| <b>TOTAL</b>                              | 1.069.293                         | 317.122                                     | 211.863          | 434.013           | 21.792                    | 9.525       | 28.717      | 32.232           | 1.393                      | 12.636              |
| <b>1. HOGAR UNIPERSONAL</b>               | 47.664                            | 47.305                                      | -                | -                 | -                         | -           | -           | -                | 359                        | -                   |
| <b>2. HOGAR MULTIPERSONAL FAMILIAR</b>    | 1.009.949                         | 265.316                                     | 211.863          | 434.013           | 21.792                    | 9.525       | 28.717      | 32.232           | 1.007                      | 5.484               |
| 2.1. Hogar nuclear                        | 727.290                           | 203.382                                     | 176.468          | 346.668           | -                         | -           | -           | -                | 772                        | -                   |
| 2.2. Hogar extendido                      | 260.629                           | 57.562                                      | 32.991           | 80.393            | 21.392                    | 9.286       | 28.010      | 30.797           | 198                        | -                   |
| 2.3. Hogar compuesto                      | 22.030                            | 4.372                                       | 2.404            | 6.952             | 400                       | 239         | 707         | 1.435            | 37                         | 5.484               |
| <b>3. HOGAR MULTIPERSONAL NO FAMILIAR</b> | 11.680                            | 4.501                                       | -                | -                 | -                         | -           | -           | -                | 27                         | 7.152               |

(1) Esta clasificación excluye a los empleados del servicio doméstico y sus familiares.

SAN CRISTOBAL

CUADRO P14-D: POBLACION EN HOGARES PARTICULARES POR PARENTESCO O RELACION CON EL JEFE DEL HOGAR SEGUN TIPO DE HOGAR

| Tipo de hogar (1)                         | Población en hogares particulares | Parentesco o relación con el jefe del hogar |                  |                   |                           |             |             |                  |                            |                     |
|---|-----------------------------------|---|------------------|-------------------|---------------------------|-------------|-------------|------------------|----------------------------|---------------------|
|   |                                   | Jefe/a                                      | Cónyuge o pareja | Hijo/a hijastro/a | Padre/madre suegro/suegra | Yerno/nuera | Nieto/nieta | Otros familiares | Serv. domést. y sus famil. | Otros no familiares |
| <b>TOTAL</b>                              | 63.109                            | 18.146                                      | 12.397           | 25.047            | 1.021                     | 592         | 2.532       | 2.105            | 81                         | 1.188               |
| <b>1. HOGAR UNIPERSONAL</b>               | 2.601                             | 2.575                                       | -                | -                 | -                         | -           | -           | -                | 26                         | -                   |
| <b>2. HOGAR MULTIPERSONAL FAMILIAR</b>    | 59.980                            | 15.356                                      | 12.397           | 25.047            | 1.021                     | 592         | 2.532       | 2.105            | 52                         | 878                 |
| 2.1. Hogar nuclear                        | 39.962                            | 11.149                                      | 9.814            | 18.965            | -                         | -           | -           | -                | 34                         | -                   |
| 2.2. Hogar extendido                      | 16.440                            | 3.514                                       | 2.102            | 4.997             | 972                       | 550         | 2.372       | 1.918            | 15                         | -                   |
| 2.3. Hogar compuesto                      | 3.578                             | 693   | 481              | 1.085             | 49                        | 42          | 160         | 187              | 3                          | 878                 |
| <b>3. HOGAR MULTIPERSONAL NO FAMILIAR</b> | 528                               | 215   | -                | -                 | -                         | -           | -           | -                | 3                          | 310                 |

(1) Esta clasificación excluye a los empleados del servicio doméstico y sus familiares.

SAN JAVIER

CUADRO P14-D: POBLACION EN HOGARES PARTICULARES POR PARENTESCO O RELACION CON EL JEFE DEL HOGAR SEGUN TIPO DE HOGAR

| Tipo de hogar (1)                         | Población en hogares particulares | Parentesco o relación con el jefe del hogar |                  |                   |                           |             |             |                  |                            |                     |
|---|-----------------------------------|---|------------------|-------------------|---------------------------|-------------|-------------|------------------|----------------------------|---------------------|
|   |                                   | Jefe/a                                      | Cónyuge o pareja | Hijo/a hijastro/a | Padre/madre suegro/suegra | Yerno/nuera | Nieto/nieta | Otros familiares | Serv. domést. y sus famil. | Otros no familiares |
| <b>TOTAL</b>                              | 26.241                            | 6.855                                       | 4.481            | 11.896            | 271                       | 207         | 1.198       | 886              | 30                         | 417                 |
| <b>1. HOGAR UNIPERSONAL</b>               | 930                               | 928   | -                | -                 | -                         | -           | -           | -                | 2                          | -                   |
| <b>2. HOGAR MULTIPERSONAL FAMILIAR</b>    | 25.087                            | 5.837                                       | 4.481            | 11.896            | 271                       | 207         | 1.198       | 886              | 28                         | 283                 |
| 2.1. Hogar nuclear                        | 16.791                            | 4.196                                       | 3.540            | 9.033             | -                         | -           | -           | -                | 22                         | -                   |
| 2.2. Hogar extendido                      | 7.007                             | 1.408                                       | 793              | 2.441             | 251                       | 196         | 1.131       | 781              | 6                          | -                   |
| 2.3. Hogar compuesto                      | 1.289                             | 233   | 148              | 422               | 20                        | 11          | 67          | 105              | -                          | 283                 |
| <b>3. HOGAR MULTIPERSONAL NO FAMILIAR</b> | 224                               | 90  | -                | -                 | -                         | -           | -           | -                | -                          | 134                 |

(1) Esta clasificación excluye a los empleados del servicio doméstico y sus familiares.

SAN JERONIMO

CUADRO P14-D: POBLACION EN HOGARES PARTICULARES POR PARENTESCO O RELACION CON EL JEFE DEL HOGAR SEGUN TIPO DE HOGAR

| Tipo de hogar (1)                         | Población en hogares particulares | Parentesco o relación con el jefe del hogar |                  |                   |                           |             |             |                  |                              |                     |
|---|-----------------------------------|---|------------------|-------------------|---------------------------|-------------|-------------|------------------|------------------------------|---------------------|
|   |                                   | Jefe/a                                      | Cónyuge o pareja | Hijo/a hijastro/a | Padre/madre suegro/suegra | Yerno/nuera | Nieto/nieta | Otros familiares | Serv. domést. y sus familias | Otros no familiares |
| <b>TOTAL</b>                              | 68.714                            | 20.677                                      | 14.108           | 26.702            | 1.219                     | 680         | 2.366       | 2.021            | 82                           | 859                 |
| <b>1. HOGAR UNIPERSONAL</b>               | 3.242                             | 3.203                                       | -                | -                 | -                         | -           | -           | -                | 39                           | -                   |
| <b>2. HOGAR MULTIPERSONAL FAMILIAR</b>    | 65.060                            | 17.311                                      | 14.108           | 26.702            | 1.219                     | 680         | 2.366       | 2.021            | 40                           | 613                 |
| 2.1. Hogar nuclear                        | 45.748                            | 13.137                                      | 11.599           | 20.989            | -                         | -           | -           | -                | 23                           | -                   |
| 2.2. Hogar extendido                      | 16.858                            | 3.688                                       | 2.169            | 4.990             | 1.179                     | 653         | 2.271       | 1.894            | 14                           | -                   |
| 2.3. Hogar compuesto                      | 2.454                             | 486   | 340              | 723               | 40                        | 27          | 95          | 127              | 3                            | 613                 |
| <b>3. HOGAR MULTIPERSONAL NO FAMILIAR</b> | 412                               | 163   | -                | -                 | -                         | -           | -           | -                | 3                            | 246                 |

(1) Esta clasificación excluye a los empleados del servicio doméstico y sus familiares.

## SAN JUSTO

CUADRO P14-D: POBLACION EN HOGARES PARTICULARES POR PARENTESCO O RELACION CON EL JEFE DEL HOGAR SEGUN TIPO DE HOGAR

| Tipo de hogar (1)                         | Población en hogares particulares | Parentesco o relación con el jefe del hogar |                  |                   |                           |             |             |                  |                                |                     |
|---|-----------------------------------|---|------------------|-------------------|---------------------------|-------------|-------------|------------------|--------------------------------|---------------------|
|   |                                   | Jefe/a                                      | Cónyuge o pareja | Hijo/a hijastro/a | Padre/madre suegro/suegra | Yerno/nuera | Nieto/nieta | Otros familiares | Serv. domést. y sus familiares | Otros no familiares |
| <b>TOTAL</b>                              | 36.875                            | 10.500                                      | 7.231            | 15.144            | 598                       | 301         | 1.383       | 1.153            | 67                             | 498                 |
| <b>1. HOGAR UNIPERSONAL</b>               | 1.539                             | 1.522                                       | -                | -                 | -                         | -           | -           | -                | 17                             | -                   |
| <b>2. HOGAR MULTIPERSONAL FAMILIAR</b>    | 34.971                            | 8.856                                       | 7.231            | 15.144            | 598                       | 301         | 1.383       | 1.153            | 47                             | 258                 |
| 2.1. Hogar nuclear                        | 24.628                            | 6.690                                       | 5.926            | 11.975            | -                         | -           | -           | -                | 37                             | -                   |
| 2.2. Hogar extendido                      | 9.281                             | 1.940                                       | 1.153            | 2.876             | 577                       | 294         | 1.353       | 1.080            | 8                              | -                   |
| 2.3. Hogar compuesto                      | 1.062                             | 226   | 152              | 293               | 21                        | 7           | 30          | 73               | 2                              | 258                 |
| <b>3. HOGAR MULTIPERSONAL NO FAMILIAR</b> | 365                               | 122   | -                | -                 | -                         | -           | -           | -                | 3                              | 240                 |

(1) Esta clasificación excluye a los empleados del servicio doméstico y sus familiares.

SAN LORENZO

CUADRO P14-D: POBLACION EN HOGARES PARTICULARES POR PARENTESCO O RELACION CON EL JEFE DEL HOGAR SEGUN TIPO DE HOGAR

| Tipo de hogar (1)                         | Población en hogares particulares | Parentesco o relación con el jefe del hogar |                  |                   |                           |             |             |                  |                              |                     |
|---|-----------------------------------|---|------------------|-------------------|---------------------------|-------------|-------------|------------------|------------------------------|---------------------|
|   |                                   | Jefe/a                                      | Cónyuge o pareja | Hijo/a hijastro/a | Padre/madre suegro/suegra | Yerno/huera | Nieto/nieta | Otros familiares | Serv. domést. y sus familias | Otros no familiares |
| <b>TOTAL</b>                              | 128.739                           | 35.942                                      | 26.316           | 54.843            | 2.407                     | 1.169       | 3.735       | 3.214            | 55                           | 1.058               |
| <b>1. HOGAR UNIPERSONAL</b>               | 4.240                             | 4.226                                       | -                | -                 | -                         | -           | -           | -                | 14                           | -                   |
| <b>2. HOGAR MULTIPERSONAL FAMILIAR</b>    | 123.955                           | 31.507                                      | 26.316           | 54.843            | 2.407                     | 1.169       | 3.735       | 3.214            | 39                           | 725                 |
| 2.1. Hogar nuclear                        | 90.716                            | 24.599                                      | 21.935           | 44.154            | -                         | -           | -           | -                | 28                           | -                   |
| 2.2. Hogar extendido                      | 30.092                            | 6.322                                       | 4.008            | 9.622             | 2.351                     | 1.135       | 3.609       | 3.040            | 5                            | -                   |
| 2.3. Hogar compuesto                      | 3.147                             | 586   | 373              | 1.067             | 56                        | 34          | 126         | 174              | 6                            | 725                 |
| <b>3. HOGAR MULTIPERSONAL NO FAMILIAR</b> | 544                               | 209   | -                | -                 | -                         | -           | -           | -                | 2                            | 333                 |

(1) Esta clasificación excluye a los empleados del servicio doméstico y sus familiares.



## SAN MARTIN

CUADRO P14-D: POBLACION EN HOGARES PARTICULARES POR PARENTESCO O RELACION CON EL JEFE DEL HOGAR SEGUN TIPO DE HOGAR

| Tipo de hogar (1)                         | Población en hogares particulares | Parentesco o relación con el jefe del hogar |                  |                   |                           |             |             |                  |                            |                     |
|---|-----------------------------------|---|------------------|-------------------|---------------------------|-------------|-------------|------------------|----------------------------|---------------------|
|   |                                   | Jefe/a                                      | Cónyuge o pareja | Hijo/a hijastro/a | Padre/madre suegro/suegra | Yerno/nuera | Nieto/nieta | Otros familiares | Serv. domést. y sus famil. | Otros no familiares |
| <b>TOTAL</b>                              | 56.823                            | 17.971                                      | 12.684           | 20.603            | 1.099                     | 506         | 1.561       | 1.645            | 69                         | 685                 |
| <b>1. HOGAR UNIPERSONAL</b>               | 2.812                             | 2.777                                       | -                | -                 | -                         | -           | -           | -                | 35                         | -                   |
| <b>2. HOGAR MULTIPERSONAL FAMILIAR</b>    | 53.577                            | 15.031                                      | 12.684           | 20.603            | 1.099                     | 506         | 1.561       | 1.645            | 29                         | 419                 |
| 2.1. Hogar nuclear                        | 39.124                            | 11.767                                      | 10.624           | 16.713            | -                         | -           | -           | -                | 20                         | -                   |
| 2.2. Hogar extendido                      | 12.819                            | 2.943                                       | 1.837            | 3.412             | 1.062                     | 495         | 1.515       | 1.548            | 7                          | -                   |
| 2.3. Hogar compuesto                      | 1.634                             | 321   | 223              | 478               | 37                        | 11          | 46          | 97               | 2                          | 419                 |
| <b>3. HOGAR MULTIPERSONAL NO FAMILIAR</b> | 434                               | 163   | -                | -                 | -                         | -           | -           | -                | 5                          | 266                 |

(1) Esta clasificación excluye a los empleados del servicio doméstico y sus familiares.

VERA

CUADRO P14-D: POBLACION EN HOGARES PARTICULARES POR PARENTESCO O RELACION CON EL JEFE DEL HOGAR SEGUN TIPO DE HOGAR

| Tipo de hogar (1)                         | Parentesco o relación con el jefe del hogar |        |                  |                   |                           |                   |                  |                            |                     |     |
|---|---|--------|------------------|-------------------|---------------------------|-------------------|------------------|----------------------------|---------------------|-----|
|   | Población en hogares particulares           | Jefe/a | Cónyuge o pareja | Hijo/a hijastro/a | Padre/madre suegro/suegra | Yerno/nuera nieta | Otros familiares | Serv. domést. y sus famil. | Otros no familiares |     |
| <b>TOTAL</b>                              | 46.662                                      | 11.781 | 7.572            | 21.221            | 512                       | 454               | 2.404            | 1.829                      | 60                  | 829 |
| <b>1. HOGAR UNIPERSONAL</b>               | 1.588                                       | 1.576  | -                | -                 | -                         | -                 | -                | -                          | 12                  | -   |
| <b>2. HOGAR MULTIPERSONAL FAMILIAR</b>    | 44.664                                      | 10.046 | 7.572            | 21.221            | 512                       | 454               | 2.404            | 1.829                      | 48                  | 578 |
| 2.1. Hogar nuclear                        | 28.240                                      | 6.925  | 5.802            | 15.478            | -                         | -                 | -                | -                          | 35                  | -   |
| 2.2. Hogar extendido                      | 13.929                                      | 2.680  | 1.490            | 4.870             | 480                       | 424               | 2.267            | 1.708                      | 10                  | -   |
| 2.3. Hogar compuesto                      | 2.495                                       | 441    | 280              | 873               | 32                        | 30                | 137              | 121                        | 3                   | 578 |
| <b>3. HOGAR MULTIPERSONAL NO FAMILIAR</b> | 410   | 159    | -                | -                 | -                         | -                 | -                | -                          | -                   | 251 |

(1) Esta clasificación excluye a los empleados del servicio doméstico y sus familiares.

## CENSO NACIONAL DE POBLACION Y VIVIENDA 1991

La difusión de resultados numéricos del CENSO NACIONAL DE POBLACION Y VIVIENDA 1991 contempla básicamente las siguientes series:

**SERIE A: Resultados Provisionales - Datos totales**  
**Resultados Provisionales - Datos por localidad**

**SERIE B: Resultados Definitivos - Características seleccionadas**

**SERIE C: Resultados Definitivos - Características generales**

Se prevé además presentar otras publicaciones (metodológicas, de análisis y especiales) y brindar información mediante otros medios (magnéticos y cartográficos).

ESTE VOLUMEN DEL  
CENSO NACIONAL DE POBLACION Y VIVIENDA 1991  
SERIE B N° 24  
CON UNA TIRADA DE 1.500 EJEMPLARES  
SE TERMINO DE IMPRIMIR  
EN EL MES DE ENERO DE 1994  
EN IMPRESORA INTERNACIONAL DE VALORES S.A.I.yC.,  
WENCESLAO VILLAFANE 1302/10, (1295) BUENOS AIRES  
REPUBLICA ARGENTINA

**INDEC**

INSTITUTO NACIONAL DE ESTADÍSTICA Y CENSOS  
AV. PRESIDENTE JULIO A. ROCA 609  
(1067) BUENOS AIRES — REPÚBLICA ARGENTINA