

CENSISTA DE VIVIENDAS PARTICULARES

| **Módulo 6:** Presentación del cuestionario e instrucciones para su completamiento



Módulo 6 - Presentación del cuestionario e instrucciones para su completamiento

Presentación del cuestionario.

Cómo realizar las preguntas y escribir las respuestas en el cuestionario.

Instrucciones para completar cada parte del cuestionario.

Paso I: Completá la **UBICACIÓN GEOGRÁFICA (UG)**.

Paso II: Consultá en todas las viviendas de tu segmento si realizaron el **CENSO DIGITAL**.

Paso III: Completá las preguntas del bloque **VIVIENDA** (preguntas 1 a 7).

Paso IV: En la pregunta 8 de la **LISTA DE PERSONAS DEL HOGAR** anotá a todas las personas que deben ser censadas en la vivienda.

Paso V: Dificultad o Limitación

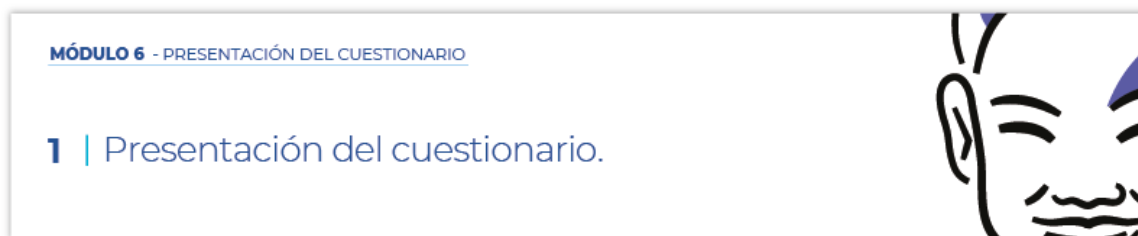
Paso VI: Completá el bloque **CARACTERÍSTICAS DEL HOGAR Y LA VIVIENDA** (preguntas 10 a 24).

Paso VII: Completá los casilleros **Persona N°** y **Nombre de la Persona** para identificar la persona que estás censando.

Paso VIII: Realizá las preguntas 1 a 25 a **TODAS** las personas del hogar, respetando los pases.

Paso IX: Realizá las preguntas 26 a 34 a todas las mujeres y varones de 14 años y más

Paso X: Completá las preguntas 35 a 37 sólo a las mujeres de 14 a 49 años.

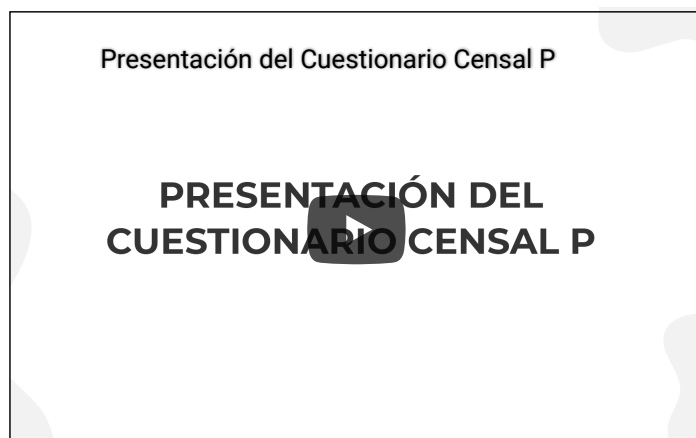


1. Presentación del cuestionario.

El **cuestionario de viviendas particulares (P)** es el instrumento que utilizarás para registrar toda la información de cada una de las viviendas, hogares y personas que encuentres en tu segmento.

Es importante conocer bien el cuestionario antes de censar, leerlo y practicar cómo se completa para poder utilizarlo con habilidad el día del censo.

Antes de aprender las instrucciones de llenado, veamos cómo está compuesto:



Para acceder al video de **Presentación del Cuestionario Censal P** escaneá el código QR.



A continuación podés ver y descargar el CUESTIONARIO DE VIVIENDAS PARTICULARES (P):


A B C D E F G H I J K L M N Ñ O P Q R S T U V W X Y Z

0 1 2 3 4 5 6 7 8 9


No abrevie ni acentúe las palabras. No tache. Escriba solo con lápiz y, si es necesario, borre con goma.

Marque con
cruz dentro
del cuadrado.


Página
1



Argentina
Presidencia



Instituto Nacional de
Estadística y Censos
República Argentina



CENSO 2022
República Argentina

**CENSO NACIONAL DE POBLACIÓN,
HOGARES Y VIVIENDAS 2022**

CARÁCTER Estrictamente CONFIDENCIAL Y RESERVADO - Ley 17.622

20-01 número de cuestionario
y código de barras

**VIVIENDAS
PARTICULARES**

P

UBICACIÓN GEOGRÁFICA

Copie del plano en la sede antes de salir a censar:

Provincia:

Departamento / Partido / Comuna:

Localidad:

Fracción:

Radio:

Segmento:

Complete en la puerta / entrada de la vivienda:

Manzana N°:

Lado de manzana N°:

Código de calle:

Nombre de calle / Ruta / Camino:

Puerta N° / Km:

Piso N°:

Depto. / Pieza:

Edificio / Monoblock / Tira:

Entrada / Escalera:

Casa / Lote:

Vivienda N°:

Si alguien responde al llamado en la vivienda, preséntese y consulte:

Para esta vivienda ¿se realizó el Censo digital? Si ☐ No ☐

Si no realizaron el Censo digital o no responden al llamado, pase a 1.

**Comprobante
del Censo digital**

Total de mujeres

Total de varones

Total de X / Ninguna de las anteriores

Fin de la entrevista.

VIVIENDA

1 Marque por observación el tipo de vivienda.

Casa ☐ 1
 Rancho ☐ 2
 Casilla ☐ 3
 Departamento ☐ 4
 Pieza ocupada en inquilinato, hotel familiar o pensión ☐ 5
 Local no construido para habitación ocupado ☐ 6
 Vivienda móvil ocupada (casa rodante, barco, carpa u otra) ☐ 7
 Persona(s) viviendo en la calle ☐ 8 → Pase a Población (pág. 3).

2 Marque si en la vivienda hay o no personas presentes.

Hay personas presentes ☐ 1
 No hay personas presentes ☐ 2 → Pase a 4

3 ¿Cuántas personas viven la mayor parte del tiempo en esta vivienda?
Incluya bebés, niñas, niños y personas mayores.

Ninguna ☐ 1
 Una sola ☐ 2 → Pase a 8
 Dos o más ☐ 3 → Pase a 5

4 Marque el motivo por el que no realizó la entrevista.

La vivienda se usa para vacaciones, fin de semana, como segunda residencia u otro uso temporal ☐ 1
 La vivienda se usa como oficina, consultorio o comercio ☐ 2
 La vivienda está en alquiler o venta ☐ 3
 La vivienda está en construcción ☐ 4
 Habitualmente viven personas, pero no se encuentran presentes ☐ 5
 Otra situación ☐ 6 → Fin de la entrevista.

5 ¿Todas esas personas tienen gastos en común para la alimentación?
Las personas tienen gastos en común para la alimentación cuando provienen de un mismo presupuesto, aunque no todas aporten con ingresos.

Sí ☐ 1 → Pase a 8
 No ☐ 2

6 ¿Cuántos grupos de personas tienen gastos separados para la alimentación?
Cantidad de hogares:

7 Anote el número del hogar que va a censar.

- Para el primer hogar anote **01**.
 - Para el segundo hogar y sucesivos, abra un nuevo cuestionario, transcriba los mismos datos de la **UBICACIÓN GEOGRÁFICA** y complete la pregunta **7** con el número **02**, **03**, etcétera (según corresponda).

Hogar N°:

LISTA DE PERSONAS DEL HOGAR

8 ¿Cuáles son los nombres de las personas de este hogar que viven la mayor parte del tiempo en esta vivienda?

Persona N°	Nombre	Relación o parentesco con la jefa, el jefe o la persona de referencia del hogar
01		JEFA, JEFE o PERSONA DE REFERENCIA

Si en este hogar hay más de 5 personas, abra otro cuestionario, transcriba los mismos datos de la **UBICACIÓN GEOGRÁFICA**, continúe la entrevista en la pregunta **8**, tache la primera fila correspondiente a la jefa, el jefe o la persona de referencia y siga en la segunda fila. Continúe en la página 5 de **POBLACIÓN**.

MÓDULO 6 - PRESENTACIÓN DEL CUESTIONARIO

2 | Cómo realizar las preguntas y escribir las respuestas del cuestionario.

2. Cómo realizar las preguntas y escribir las respuestas en el cuestionario.

Para obtener datos confiables y válidos es imprescindible que todos los censistas formulen las preguntas de la misma manera. Por lo tanto, para realizar las preguntas y registrar las respuestas en el cuestionario es importante tener en cuenta las siguientes indicaciones:

Lectura y escritura del cuestionario

LECTURA Y ESCRITURA DEL CUESTIONARIO

Para acceder al video de **Lectura y escritura del cuestionario** escaneá el código QR.



MÓDULO 6 - PRESENTACIÓN DEL CUESTIONARIO

3 | Instrucciones para completar cada parte del cuestionario.



3. Instrucciones para completar cada parte del cuestionario.

ATENCIÓN: por cada vivienda y hogar que vas a registrar en la planilla C1, deberás completar un CUESTIONARIO.

Para un correcto llenado del cuestionario censal, tenés que seguir cada uno de los siguientes pasos:

- I **PASO 1**
Completá la **Ubicación Geográfica (UG)**
- II **PASO 2**
Consultá en todas las viviendas de tu segmento si realizaron el **CENSO DIGITAL**.
- III **PASO 3**
Completá las preguntas **1 a 7 del bloque VIVIENDA**
- IV **PASO 4**
En la Lista de Personas del Hogar (**pregunta 8**) anotá a todas las personas que deben ser censadas en la vivienda.
- V **PASO 5**
Completá la **pregunta 9** de Dificultad o Limitación para cada hogar de la vivienda
- VI **PASO 6**
Completá las **preguntas 10 a 24** de Características del Hogar y la Vivienda
- VII **PASO 7**
Completá los casilleros **Persona N° y Nombre de la Persona**
- VIII **PASO 8**
Realizá las preguntas **1 a 25 a todas las personas del hogar**, respetando los pases.
- IX **PASO 9**
Realizá las **preguntas 26 a 34** a todas las mujeres y varones de 14 años y más.
- X **PASO 10**
Completá las **preguntas 35 a 37** a todas las mujeres de 14 a 49 años

MÓDULO 6 - INSTRUCCIONES PARA COMPLETAR CADA PARTE DEL CUESTIONARIO (PASOS I A VII)

4 | Paso I: Completá la UBICACIÓN GEOGRÁFICA (UG).



4. Paso I: Completá la UBICACIÓN GEOGRAFICA (UG).

IMPORTANTE: Algunos datos se completan “En la sede antes del salir a censar” y otros “En la puerta / entrada de la vivienda”. Observá el cuestionario, en la UG se indica en qué momento completar cada dato.

- **EN LA SEDE ANTES DE SALIR A CENSAR:** Deberás transcribir los datos que figuran en el cuarterón del plano con el cartel **“COPIAR EN SEDE”**.

Observá en el plano los códigos y nombres de:

- Provincia
- Depto
- Localidad
- Fracción
- Radio
- Segmento

Cópielos en el recuadro Ubicación Geográfica de los materiales censales, donde figura la indicación **“Copie del plano en la sede antes de salir a censar.”**

UBICACIÓN GEOGRÁFICA

Copie del plano en la sede antes de salir a censar:

Provincia: 38 Departamento / Partido / Comuna: 028 Localidad: 040 Fracción: 04 Radio: 08 Segmento: 07

Complete en la puerta / entrada de la vivienda:

Manzana N°: Lado de manzana N°: Código de calle:

Nombre de calle / Ruta / Camino: Manzano N°: Lado de manzana N°: Código de calle:

Puerta N° / Km: Piso: Depto. / Pieza: Edificio / Monoblock / Tira: Entrada / Escalera: Casa / Lote: Vivienda N°:

Si alguien responde al llamado en la vivienda, preséntese y consulte: Para esta vivienda ¿se realizó el Censo digital? Si no realizaron el Censo digital o no responden al llamado, pase a 1.

Comprobante del Censo digital

Total de mujeres Total de varones Total de X Ninguna de las anteriores

Fin de la entrevista.

- **EN LA PUERTA / ENTRADA DE LA VIVIENDA:** antes de llamar a la puerta, anotá la dirección de la vivienda por observación y el casillero **Vivienda N°**.

Esta información debe coincidir con la que registraste en la planilla C1.

CUESTIONARIO DE VIVIENDAS PARTICULARES

HAGA CLICK SOBRE EL CUESTIONARIO PARA VER CADA UNA DE SUS ÁREAS

UBICACIÓN GEOGRÁFICA

Copie del plano en la sede antes de salir a censar:

Provincia: 74 Departamento / Partido / Comuna: 066 Localidad: 150 Fracción: 06 Radio: 07 Segmento: 03

Complete en la puerta / entrada de la vivienda:

Manzana N°: 025 Lado de manzana N°: 01 Código de calle: 0248

Nombre de calle / Ruta / Camino: CHACABUCO

Puerta N° / Km: 00964 Piso: PB Depto. / Pieza: Edificio / Monoblock / Tira: Entrada / Escalera: Casa / Lote: Vivienda N°: 01

Si alguien responde al llamado en la vivienda, preséntese y consulte: Para esta vivienda ¿se realizó el Censo digital? Si no realizaron el Censo digital o no responden al llamado, pase a 1.

Comprobante del Censo digital

Total de mujeres Total de varones Total de X Ninguna de las anteriores

Fin de la entrevista.

Para acceder a **Ubicación Geográfica** escaneá el código QR.



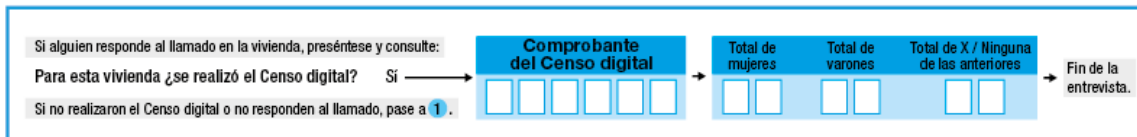
MÓDULO 6 - INSTRUCCIONES PARA COMPLETAR CADA PARTE DEL CUESTIONARIO (PASOS I A VII)

5 | PASO II: Consultá en todas las viviendas de tu segmento si realizaron el CENSO DIGITAL.



5. PASO II. Consultá en todas las viviendas de tu segmento si realizaron el CENSO DIGITAL.

Debajo de la Ubicación Geográfica encontrarás un recuadro para registrar las viviendas que realizaron el Censo digital.



Si en la vivienda completaron el Censo digital:

- Solicitá ver el comprobante del Censo digital para anotarlo en el del cuestionario. Verificá que el código que te entrega la persona censada sea de SEIS (6) dígitos.
- Consultá la cantidad de personas por sexo censadas con el cuestionario en línea y anotalas en los casilleros correspondientes.
- Finalizó la entrevista para esta vivienda (dejá las restantes preguntas del cuestionario en blanco).
- Recordá registrar en CENS.Ar la información solicitada para las viviendas que realizaron el Censo digital. Si no utilizaste el aplicativo, completá la planilla C1.


ATENCIÓN: Si la vivienda completó el Censo digital, pero no tiene el código del comprobante, deberás censarla en forma presencial.

Si en la vivienda no realizaron el Censo digital:

- Continúa con la entrevista en la pregunta 1

MÓDULO 6 - INSTRUCCIONES PARA COMPLETAR CADA PARTE DEL CUESTIONARIO (PASOS I A VII)

6 | PASO III: Completá las preguntas 1 a 7 del bloque VIVIENDA.



6. PASO III. Completá las preguntas del bloque VIVIENDA (preguntas 1 a 7)

Pregunta 1

Tené en cuenta: los conceptos de VIVIENDA y TIPOS DE VIVIENDA que debés censar, trabajados en el Módulo 3.

1 Marque por observación el tipo de vivienda.

Casa	<input type="checkbox"/>	1
Rancho	<input type="checkbox"/>	2
Casilla	<input type="checkbox"/>	3
Departamento	<input type="checkbox"/>	4
Pieza ocupada en inquilinato, hotel familiar o pensión	<input type="checkbox"/>	5
Local no construido para habitación ocupado	<input type="checkbox"/>	6
Vivienda móvil ocupada (casa rodante, barco, carpa u otra)	<input type="checkbox"/>	7
Persona(s) viviendo en la calle	<input type="checkbox"/>	8

Pase a Población (pág. 3).

Siempre deberás completar un cuestionario en estas viviendas: haya o no personas presentes, esté deshabitada y cualquiera sea el uso que se les dé.

Solamente completará un cuestionario en estas viviendas cuando alguna persona vive la mayor del tiempo ahí.

No tenés que censar a las personas en situación de calle, ya que serán censadas en un operativo especial por otro grupo de censistas.



RECORDÁ

Debés completar un cuestionario para cada pieza de inquilinatos, hoteles familiares y pensiones

Para ampliar las definiciones de cada tipo de vivienda, consultá en este link el Glosario

Pregunta 2

2 Marque si en la vivienda hay o no personas presentes.

Hay personas presentes ☐ 1
No hay personas presentes ☐ 2 → Pase a 4

Marcá si en la vivienda hay personas presentes al momento del Censo.

Pregunta 3.

Averiguá cuántas personas viven la mayor parte del tiempo en la vivienda.

Presta atención a los pases.

Recordá: se considera que la persona vive la mayor parte del tiempo, si reside o duerme en la vivienda cuatro (4) días o más a la semana.

3 ¿Cuántas personas viven la mayor parte del tiempo en esta vivienda?

Incluya bebés, niñas, niños y personas mayores.

Ninguna ☐ 1
Una sola ☐ 2 → Pase a 8
Dos o más ☐ 3 → Pase a 5

Tené en cuenta los siguientes casos:

Incluí a las hijas y los hijos de padres separados que residen y duermen 4 días o más a la semana, aunque tengan también otro hogar. Si habitualmente pasan la misma cantidad de tiempo en los 2 hogares, incluílos solo en uno de ellos.

Incluí a las personas que no pasan 4 días o más a la semana en la vivienda porque duermen en el lugar donde trabajan, pero esta es su vivienda. Por ejemplo, personal de vigilancia, trabajadores en casas particulares, fuerzas de seguridad, choferes, viajantes, camioneras/os, etc.

>No incluyas a las personas que circunstancialmente pasan en la vivienda 4 días o más a la semana y serán censadas en donde viven la mayor parte del tiempo. Por ejemplo: visitas temporales de corta duración.

No incluyas a las personas internadas en hogares de personas mayores o geriátricos, personas alojadas en hogares de niñas/niños y adolescentes o pupilos en colegios, etc., que residen y duermen 4 días o más a la semana allí.

Pregunta 4.

Marcá el motivo por el que no realizaste la entrevista, en las viviendas donde no encontraste a nadie o cuando ninguna persona vive la mayor parte del tiempo allí.

Consultá con personas vecinas o la persona encargada (en los edificios):

- si se trata de una vivienda deshabitada; o
- si en esta vivienda vive alguna persona habitualmente y en qué horario podés encontrarla.

CUESTIONARIO DE VIVIENDAS PARTICULARES

HAGA CLICK SOBRE EL CUESTIONARIO PARA VER CADA UNA DE SUS ÁREAS

4 Marque el motivo por el que no realizó la entrevista.

La vivienda se usa para vacaciones, fin de semana, como segunda residencia u otro uso temporal	<input type="checkbox"/> 1	} Fin de la entrevista.
La vivienda se usa como oficina, consultorio o comercio	<input type="checkbox"/> 2	
La vivienda está en alquiler o venta	<input type="checkbox"/> 3	
La vivienda está en construcción	<input type="checkbox"/> 4	
Habitualmente viven personas, pero no se encuentran presentes	<input type="checkbox"/> 5	
Otra situación	<input type="checkbox"/> 6	

Para acceder a **Motivo por el que no realizó la entrevista** escaneá el código QR.



Veamos algunos ejemplos:

1- En un departamento donde funciona un consultorio odontológico averiguás con los vecinos que nadie viva ahí.

- Completarás los datos Ubicación Geográfica, las preguntas 1 y 2, y en la pregunta 3 marcarás la opción “La vivienda se usa como oficina, consultorio o comercio”.

2- En una casa en el fondo de un terreno nadie atiende a tu llamado, pero te informan que vive un estudiante solo.

- Completarás los datos de Ubicación Geográfica, y las preguntas 1 y 2. En la pregunta 3, marcá la opción “Habitualmente viven personas, pero no se encuentran presentes”. Si en la segunda visita a la vivienda no encontrás al estudiante, dejarás las marcas que hiciste en la primera visita.

3- En una casa donde parece que no hay nadie, te informan que nadie vive allí porque se usa para vacaciones o fin de semana.

- Completarás los datos de Ubicación Geográfica, las preguntas 1 y 2 y marcarás en la pregunta 3 la opción “La vivienda se usa para vacaciones, fin de semana, como segunda residencia u otro uso temporal”.

RECORDÁ: tenés que registrar todas las viviendas de tu segmento, tanto en el cuestionario como en la APP (o en la planilla C1), hayas podido o no realizar la entrevista.

Preguntas 5 a 7.

Permiten averiguar cuántos hogares hay en la vivienda

Recordemos la definición de HOGAR vista en el Módulo 3. En la mayoría de las viviendas encontrarás un solo hogar.

<p>5 ¿Todas esas personas tienen gastos en común para la alimentación?</p> <p>Las personas tienen gastos en común para la alimentación cuando provienen de un mismo presupuesto, aunque no todas aporten con ingresos.</p> <p>Sí <input type="checkbox"/> 1 → Pase a 8</p> <p>No <input type="checkbox"/> 2</p>	<p>✓ Si todas las personas que viven la mayor parte del tiempo en la vivienda COMPARTEN los gastos para la alimentación, quiere decir que en la vivienda hay solo UN HOGAR. Pasarás a la pregunta 8 para anotar a esas personas.</p>
<p>6 ¿Cuántos grupos de personas tienen gastos separados para la alimentación?</p> <p>Cantidad de hogares: <input type="text"/> <input type="text"/></p>	<p>✓ Si esas personas NO COMPARTEN los gastos para la alimentación, vas a determinar cuántos hogares hay en la vivienda.</p>
<p>7 Anote el número del hogar que va a censar.</p> <p>- Para el primer hogar anote 01. - Para el segundo hogar y sucesivos, abra un nuevo cuestionario, transcriba los mismos datos de la UBICACIÓN GEOGRÁFICA y complete la pregunta 7 con el número 02, 03, etcétera (según corresponda).</p> <p>Hogar N°: <input type="text"/> <input type="text"/></p>	<p>✓ Completé un cuestionario diferente para cada hogar.</p> <p>✓ En el módulo Casos Especiales veremos cómo proceder cuando hay DOS O MÁS hogares en la vivienda.</p>

Veamos **algunos ejemplos**:

A) En un departamento viven la mayor parte del tiempo Cecilia, sus dos hijos y su madre. Cecilia informa que ella paga los gastos de alimentación para todos.

<p>5 ¿Todas esas personas tienen gastos en común para la alimentación?</p> <p>Las personas tienen gastos en común para la alimentación cuando provienen de un mismo presupuesto, aunque no todas aporten con ingresos.</p> <p>Sí <input checked="" type="checkbox"/> 1 → Pase a 8</p> <p>No <input type="checkbox"/> 2</p>
<p>6 ¿Cuántos grupos de personas tienen gastos separados para la alimentación?</p> <p>Cantidad de hogares: <input type="text"/> <input type="text"/></p>
<p>7 Anote el número del hogar que va a censar.</p> <p>- Para el primer hogar anote 01. - Para el segundo hogar y sucesivos, abra un nuevo cuestionario, transcriba los mismos datos de la UBICACIÓN GEOGRÁFICA y complete la pregunta 7 con el número 02, 03, etcétera (según corresponda).</p> <p>Hogar N°: <input type="text"/> <input type="text"/></p>

B) Rodrigo cuenta que convive con su esposa, una hija y el cuñado en esta vivienda. Él comparte los gastos de alimentación con su esposa e hija, pero su cuñado tiene un presupuesto aparte para la comida.

<p>5 ¿Todas esas personas tienen gastos en común para la alimentación?</p> <p>Las personas tienen gastos en común para la alimentación cuando provienen de un mismo presupuesto, aunque no todas aporten con ingresos.</p> <p>Sí <input type="checkbox"/> 1 → Pase a 8</p> <p>No <input checked="" type="checkbox"/> 2</p>
<p>6 ¿Cuántos grupos de personas tienen gastos separados para la alimentación?</p> <p>Cantidad de hogares: <input type="text"/> <input type="text"/></p>
<p>7 Anote el número del hogar que va a censar.</p> <p>- Para el primer hogar anote 01. - Para el segundo hogar y sucesivos, abra un nuevo cuestionario, transcriba los mismos datos de la UBICACIÓN GEOGRÁFICA y complete la pregunta 7 con el número 02, 03, etcétera (según corresponda).</p> <p>Hogar N°: <input type="text"/> <input type="text"/></p>

Pasemos al bloque **LISTA DE PERSONAS DEL HOGAR**.

MÓDULO 6 - INSTRUCCIONES PARA COMPLETAR CADA PARTE DEL CUESTIONARIO (PASOS I A VII)

7 | Paso IV: En la Lista de Personas del Hogar (pregunta 8) anotá a todas las personas que deben ser censadas en la vivienda.



7. PASO IV. En la pregunta 8 de la **LISTA DE PERSONAS DEL HOGAR** anotá a todas las personas que deben ser censadas en la vivienda.

¿Quiénes son? Son las personas que viven la mayor parte del tiempo ahí.

RECORDÁ QUE uno de los objetivos principales del Censo es contar a todas y cada una de las personas **una vez y solo una vez**, en el lugar correcto. Por eso es tan importante identificar correctamente las personas que **DEBEN** ser censadas en cada vivienda.

Analicemos algunas instrucciones para completar la **LISTA DE PERSONAS DEL HOGAR**.

Formulá la pregunta 8 **tal como está escrita**.

CUESTIONARIO DE VIVIENDAS PARTICULARES

HAGA CLICK SOBRE EL CUESTIONARIO PARA VER CADA UNA DE SUS ÁREAS

LISTA DE PERSONAS DEL HOGAR

8 ¿Cuáles son los nombres de las personas de este hogar que viven la mayor parte del tiempo en esta vivienda?

Persona Nº	Nombre	Relación o parentesco con la jefa, el jefe o la persona de referencia del hogar
01	M A R C O S	JEFA, JEFE o PERSONA DE REFERENCIA
02	O F E L I A	CONYUGE
03	M A R T I N	HIJO
04	H O R T E N S I A	SUEGRA

Si en este hogar hay más de 5 personas, abra otro cuestionario, transcriba los mismos datos de la UBICACIÓN GEOGRÁFICA, continúe la entrevista en la pregunta 8, tache la primera fila correspondiente a la jefa, el jefe o la persona de referencia y siga en la segunda fila. Continúe en la página 5 de POBLACIÓN.

Para acceder a **Lista de personas del hogar** escaneá el código QR.



Anotar y ordenar a las personas facilita la aplicación del bloque POBLACIÓN.

La mayoría de las personas viven la mayor parte del tiempo en la vivienda donde vas a censar. Sin embargo, **si tenés alguna duda** respecto a si una persona debe ser censada en la vivienda, consulta el Módulo 3 y repasá el cuadro “¿A quién censar en esta vivienda?”.

ATENCIÓN: cuando **el hogar está formado por más de 5 personas**, dado que la Lista de Personas tiene hasta cinco renglones, tendrás que completar más de un cuestionario para censar a ese hogar. Analizaremos esta situación en el Módulo Casos Especiales.

8 | Paso V: Completá la pregunta 9 de Dificultad o Limitación para cada hogar de la vivienda.



8. PASO V. Dificultad o Limitación

Completá esta pregunta para cada uno de los hogares que encuentres en la vivienda.

Pregunta 9

DIFICULTAD O LIMITACIÓN		Sí	No	
9	En este hogar ¿hay alguna persona que tenga dificultad o limitación para...			
	caminar o subir escaleras?	<input type="checkbox"/> 1	<input type="checkbox"/> 2	<p>Si la/s persona/s tiene/n más de una dificultad o limitación marque Sí en todos los ítems que correspondan.</p> <p>Si las limitaciones se deben a la edad (bebés, niñas y niños) marque No en cada una de ellas.</p>
	recordar o concentrarse? Por ejemplo, recordar la dirección de su casa.	<input type="checkbox"/> 1	<input type="checkbox"/> 2	
	comunicarse, por ejemplo, entender o ser entendida por otras personas?	<input type="checkbox"/> 1	<input type="checkbox"/> 2	
	oír, aun con el uso de audífonos?	<input type="checkbox"/> 1	<input type="checkbox"/> 2	
	ver, aun con anteojos puestos? Por ejemplo, ver la letra impresa en un diario.	<input type="checkbox"/> 1	<input type="checkbox"/> 2	
	comer, bañarse o vestirse sola?	<input type="checkbox"/> 1	<input type="checkbox"/> 2	

Aquí deberás indagar acerca de las **dificultades o limitaciones** que las personas del hogar pueden tener **para realizar actividades de la vida diaria**.

Por cada **DIFICULTAD O LIMITACIÓN** listada, deberás marcar:

- Sí, cuando **al menos una persona** del hogar tiene **esa** dificultad o limitación.
- NO, cuando **ninguna persona** del hogar tiene **esa** dificultad o limitación.

ATENCIÓN: Si las dificultades o limitaciones son debido a la edad (**bebés, niñas y niños**), considerá que **No tiene ninguna dificultad o limitación**.

Realizá esta pregunta aunque te parezca a simple vista que ninguna persona del hogar tiene dificultades o limitaciones.

9 | Paso VI: Completá las preguntas 10 a 24 de Características del Hogar y la Vivienda.



9. PASO VI. Completá el bloque CARACTERÍSTICAS DEL HOGAR Y LA VIVIENDA (preguntas 10 a 24).

Este bloque de preguntas está destinado a registrar datos sobre las condiciones habitacionales de los hogares.

Aquí sólo analizaremos algunas preguntas que te serán de utilidad durante la entrevista. Si tenés alguna duda, consultá el Glosario en este link.

Preguntas 10 y 11

10 ¿El material predominante de los pisos es...

- cerámica, mosaico, baldosa, alfombra, madera, flotante,
vinílico, microcemento, cemento alisado o mármol? ☐ 1
- carpetas, contrapiso o ladrillo fijo? ☐ 2
- tierra o ladrillo suelto? ☐ 3
- otro material? ☐ 4

11 ¿El material predominante de la cubierta exterior del techo es...

- baldosa, membrana, pintura asfáltica, pizarra o teja? ☐ 1
- losa o carpeta a la vista (sin cubierta)? ☐ 2
- chapa de metal? ☐ 3
- chapa de cartón, caña, palma, tabla con barro,
paja con barro o paja sola? ☐ 4
- otro material? ☐ 5

Se entiende por **material predominante** al que se encuentra en mayor proporción en los **pisos** y la **cubierta exterior del techo** de la vivienda.

Si existen dos tipos de materiales en la misma proporción, **registrará el de mejor calidad**.

Pregunta 12

12 El techo ¿tiene revestimiento interior o cielorraso?

- Sí ☐ 1
- No ☐ 2
- Ignorado ☐ 9

Refiere a la tenencia de una cobertura del techo del lado de adentro de una vivienda, puede ser revoque, yeso, madera y/o placas de polietileno expandido, etc.

Pregunta 20

20 Este hogar ¿cuántos ambientes, habitaciones o piezas tiene en total, sin contar baños ni cocina?

Incluya dormitorios, comedor, living, entresijos, escritorios, habitaciones de servicio, etcétera.

Cantidad total de ambientes, habitaciones o piezas:

Anotá siempre dos dígitos. Por ejemplo, si te responden “Dos ambientes”, anotá “02”.

Se incluyen en el total:

- habitaciones o piezas que se utilizan o podrían utilizarse para dormir,
- el comedor,
- el living (aunque se encuentren integrados a la cocina o cocina-comedor) y
- los entresijos.

Se excluyen:

- Baños, cocinas (usadas exclusivamente para cocinar), lavaderos, garajes, pasillos, halls, recibidores, galpones (a menos que se utilicen para que duerma una persona) y quinchos sin cerramiento.

Veamos algunos ejemplos para completar la pregunta 20:

20 Este hogar ¿cuántos ambientes, habitaciones o piezas tiene en total, sin contar baños ni cocina?

Incluya dormitorios, comedor, living, entresijos, escritorios, habitaciones de servicio, etcétera.

Cantidad total de ambientes, habitaciones o piezas:

La vivienda donde reside un matrimonio tiene un living, una cocina y un dormitorio.

20 Este hogar ¿cuántos ambientes, habitaciones o piezas tiene en total, sin contar baños ni cocina?

Incluya dormitorios, comedor, living, entresijos, escritorios, habitaciones de servicio, etcétera.

Cantidad total de ambientes, habitaciones o piezas:

La vivienda donde vive Pablo tiene una única habitación donde duerme y también cocina.

IMPORTANTE: si hay más de un hogar en la vivienda, **en el cuestionario de cada hogar tenés que registrar sólo los ambientes o habitaciones que utiliza ese hogar**, aun cuando sean espacios compartidos con el otro hogar.

Pregunta 21

21 Y de esos ¿cuántos **tiene** para dormir, independientemente de si los usa para tal fin?

Cantidad de ambientes, habitaciones o piezas que tiene para dormir:

A diferencia de la pregunta 20, aquí **deberás** registrar los ambientes, habitaciones, o piezas que fueron diseñadas y construidas para el **descanso nocturno**, sean o no utilizadas actualmente para tal fin.

Incluí aquellos ambientes que no fueron construidos para el descanso nocturno, pero son utilizados para ese fin. Por ejemplo, si utiliza el living para dormir, debés contarlo.

Pregunta 24

Para cada ítem, tenés que marcar "SI" o "NO".

24 ¿Este hogar tiene...

	Sí	No
internet en la vivienda?	<input type="text" value="1"/>	<input type="text" value="2"/>
celular con internet?	<input type="text" value="1"/>	<input type="text" value="2"/>
computadora, tablet, etcétera?	<input type="text" value="1"/>	<input type="text" value="2"/>

MÓDULO 6 - INSTRUCCIONES PARA COMPLETAR CADA PARTE DEL CUESTIONARIO (PASOS VII A X)

Pasos VII a X: Bloque de preguntas de Población.



RECORDÁ:

- **Primero censá a la jefa, el jefe o a la persona de referencia del hogar**, para quien está reservada la primera hoja de Población.
- Después censá a **CADA INTEGRANTE DEL HOGAR** con **UNA HOJA** de Población, siguiendo EL MISMO ORDEN de la Lista de Personas del Hogar, para evitar que quede alguien sin ser censado.
- No olvides incluir tanto a las personas adultas, como a los adolescentes, niñas, niños o bebés.
- Como el cuestionario contiene 5 hojas, si hay **más de 5 personas en el hogar** tenés que proceder como se indica en el Módulo Casos Especiales.



10 | Paso VII: Completá los casilleros Persona N° y Nombre de la Persona.



10. Paso VII: Completá los casilleros Persona N° y Nombre de la Persona para identificar la persona que estás censando.

Se encuentran en la parte superior de cada hoja de Población.

POBLACIÓN														
Persona N°:	<input type="text"/>	<input type="text"/>												
Nombre de la persona:	<input type="text"/>	<input type="text"/>	<input type="text"/>	<input type="text"/>	<input type="text"/>	<input type="text"/>	<input type="text"/>	<input type="text"/>	<input type="text"/>	<input type="text"/>	<input type="text"/>	<input type="text"/>	<input type="text"/>	<input type="text"/>

Copí el **Número de persona** y el **Nombre de la persona** que anotaste en la Lista de Personas del Hogar (pregunta 8).

La primera hoja de población tiene preimpreso el número 01 para censar a la jefa, el jefe o persona de referencia del hogar.

POBLACIÓN														
Persona N°:	0	1												
Nombre de la persona:	<input type="text"/>	<input type="text"/>	<input type="text"/>	<input type="text"/>	<input type="text"/>	<input type="text"/>	<input type="text"/>	<input type="text"/>	<input type="text"/>	<input type="text"/>	<input type="text"/>	<input type="text"/>	<input type="text"/>	<input type="text"/>

11 | Paso VIII: Realizá las preguntas 1 a 25 a TODAS las personas del hogar, respetando los pases.



11. Paso VII: Completá los casilleros Persona N° y Nombre de la Persona para identificar la persona que estás censando.

Pregunta 1

1 ¿Cuál es la relación o parentesco con la jefa, el jefe o la persona de referencia del hogar?

Jefa, jefe o persona de referencia ☒ 1

1 ¿Cuál es la relación o parentesco con la jefa, el jefe o la persona de referencia del hogar?

Cónyuge o pareja	<input type="checkbox"/> 2
Hija o hijo / Hijastra o hijastro	<input type="checkbox"/> 3
Nuera o yerno	<input type="checkbox"/> 4
Nieta o nieto	<input type="checkbox"/> 5
Madre o padre	<input type="checkbox"/> 6
Suegra o suegro	<input type="checkbox"/> 7
Abuela o abuelo	<input type="checkbox"/> 8
Otros familiares	<input type="checkbox"/> 9
Otros no familiares	<input type="checkbox"/> 10
Servicio doméstico y sus familiares	<input type="checkbox"/> 11

En la **primera hoja de población**, solo tenés que marcar con una cruz "X" la única opción disponible.

En las **restantes hojas de población**, debés marcar la opción que corresponda a la **relación o parentesco de la persona censada con la jefa, el jefe o la persona de referencia del hogar**.

Pregunta 2

2 ¿Cuál es el sexo registrado al nacer?

Mujer / Femenino	<input type="checkbox"/> 1
Varón / Masculino	<input type="checkbox"/> 2
X / Ninguna de las anteriores	<input type="checkbox"/> 3

Leé y marcá la respuesta que indique la persona censada.

Esta pregunta refiere al **SEXO con que fue registrada la persona al nacer**, en la partida de nacimiento o documento de identidad. Si la persona no tiene documentación, refiere al sexo asignado por la partera, el médico, el familiar o la sociedad.

La nomenclatura X está vigente en la Argentina a partir del Decreto 476/2021.

Pregunta 3

3 De acuerdo a la identidad de género ¿se considera...

mujer?	<input type="checkbox"/> 1
mujer trans / travesti?	<input type="checkbox"/> 2
varón?	<input type="checkbox"/> 3
varón trans / masculinidad trans?	<input type="checkbox"/> 4
no binario?	<input type="checkbox"/> 5
otra identidad / ninguna de las anteriores?	<input type="checkbox"/> 6
Prefiero no contestar	<input type="checkbox"/> 7
Ignorado	<input type="checkbox"/> 9

En esta pregunta indagarás sobre la **IDENTIDAD DE GÉNERO** tal como cada persona la siente.

- Puede corresponder o no con el sexo asignado al nacer.
- Es independiente de haber modificado la apariencia o función corporal.
- También considera otras expresiones de género, tales como la vestimenta, el modo de hablar y los modales.

Formulá esta pregunta tal como aparece en el **cuestionario**.

Pregunta 4

4 ¿Cuántos años tiene?

Si todavía no cumplió el año anote 000.

Años:

- Anotá la EDAD que tiene la persona censada en **años cumplidos** y **no** la edad que está por cumplir.
- Escribí el número de años con tres dígitos, rellenando con cero a la izquierda.
- Si todavía no cumplió el año anotó 000.

Por ejemplo:

Kiara tiene 14 meses.

4 ¿Cuántos años tiene?

Si todavía no cumplió el año anote 000.

Años:

Registrarás "001" porque tiene 1 año y dos meses

Daniel tiene 57 años y medio.

4 ¿Cuántos años tiene?

Si todavía no cumplió el año anote 000.

Años:

Registrarás "057"

Pregunta 5

Anotá la **FECHA DE NACIMIENTO**: el día y el mes con dos dígitos y el año con cuatro dígitos.

5 ¿Cuál es la fecha de nacimiento?

Día:

Mes:

Año:

Ignorado

Preguntas 6 a 12.

Este conjunto de preguntas **refiere a la EDUCACIÓN FORMAL**.

- **Incluye:** la Educación común, la Educación especial y la Educación para jóvenes y adultos, ya sea pública o privada, **tanto la asistencia presencial, a distancia o virtual**.
- **Excluye:** los cursos de idiomas, de instrumentos musicales, de actualización docente, cursos técnicos de electricidad, peluquería, cursos de informática, etc., **ya que no pertenecen a la educación formal**.

Veremos algunas instrucciones para completar esta parte del cuestionario:

Pregunta 6

Registrá si la persona censada **ASISTE A UN ESTABLECIMIENTO EDUCATIVO**, para cursar cualquiera de los niveles.

6 ¿Cursa o asiste a algún establecimiento educativo (guardería, jardín, escuela, universidad)?

Refiere a la educación formal (presencial, a distancia o virtual).

Sí ☐ 1

No ☐ 2 → Pase a 9

Empecemos con algunas de las preguntas para las personas que **SÍ** cursan actualmente.

Pregunta 7

Marcá el **NIVEL EDUCATIVO** que cursa en el presente la persona censada.

Veamos algunos ejemplos:

7 ¿Qué nivel educativo está cursando?

Jardín maternal, guardería, centro de cuidado, salas de 0 a 3	<input checked="" type="checkbox"/> 1	} Pase a 13
Sala de 4 o 5 (jardín de infantes o preescolar)	<input type="checkbox"/> 2	
Primario	<input type="checkbox"/> 3	
Secundario	<input type="checkbox"/> 4	
Terciario no universitario	<input type="checkbox"/> 5	
Universitario de grado	<input type="checkbox"/> 6	
Posgrado (especialización, maestría o doctorado)	<input type="checkbox"/> 7	→ Pase a 13

Lucía asiste a una guardería de la cooperativa del barrio donde vive.

7 ¿Qué nivel educativo está cursando?

Jardín maternal, guardería, centro de cuidado, salas de 0 a 3	<input type="checkbox"/> 1	} Pase a 13
Sala de 4 o 5 (jardín de infantes o preescolar)	<input type="checkbox"/> 2	
Primario	<input type="checkbox"/> 3	
Secundario	<input checked="" type="checkbox"/> 4	
Terciario no universitario	<input type="checkbox"/> 5	
Universitario de grado	<input type="checkbox"/> 6	
Posgrado (especialización, maestría o doctorado)	<input type="checkbox"/> 7	→ Pase a 13

Joaquín cursa actualmente 2º año en un secundario de adultos.

Tené en cuenta que:

- El nivel secundario incluye el Plan Fines, para la terminalidad del nivel.
- Si la persona asiste a la modalidad de **Educación Especial**, debés registrarlo en el nivel que corresponda (sea “Jardín maternal, guardería...”, “Salas 4 o 5...”, “Primario” o “Secundario”).

Si tuvieses alguna duda consultá el Glosario en el siguiente link.

OBSERVÁ CON ATENCIÓN LOS PASES INDICADOS POR LAS FLECHAS PARA AVANZAR CON LAS PREGUNTAS

Veamos ahora las preguntas para las personas que **NO asisten actualmente** a un establecimiento educativo.

Pregunta 9

Registrá si la persona censada **ALGUNA VEZ ASISTIÓ** a la educación formal, en el país o en el extranjero, en cualquiera de sus modalidades.

9 alguna vez ¿cursó o asistió a algún establecimiento educativo (guardería, jardín, escuela, universidad)?

Refiere a la educación formal (presencial, a distancia o virtual).

Sí ☐ 1

No ☐ 2 → Pase a **13**

Tené en cuenta aquí las indicaciones sobre qué se entiende por **enseñanza formal**, expuestas anteriormente.

Preguntas 10, 11 y 12

Las tres preguntas refieren al **NIVEL MÁS ALTO QUE CURSÓ** la persona en el pasado.

10 ¿Cuál fue el nivel más alto que cursó? Marque solo el último nivel que cursó.

- Jardín maternal, guardería, centro de cuidado, salas de 0 a 5, jardín de infantes o preescolar ☐ 1 → Pase a **13**
- Primario ☐ 2
- EGB ☐ 3
- Secundario ☒ 4
- Polimodal ☐ 5
- Terciario no universitario ☐ 6
- Universitario de grado ☐ 7
- Posgrado (especialización, maestría o doctorado) ☐ 8
- Ignorado ☐ 9 → Pase a **13**

Carolina dejó de cursar el secundario mientras estaba en 4° año. Entonces el nivel más alto que cursó fue secundario.

Preguntas 11 y 12

Veamos cómo se completan a partir de un ejemplo:

11 ¿Completó ese nivel?

Sí ☐ 1 → Pase a **13**

No ☒ 2

Ignorado ☐ 9 → Pase a **13**

Ella no completó ese nivel y el último año que aprobó fue "3°" (el cuarto año no lo terminó).

12 ¿Cuántos grados o años aprobó en ese nivel?

Cantidad de grados o años: Ignorado ☐ 99

Preguntas 13 a 18. Migraciones.

Este grupo de preguntas tiene por objetivo conocer el **lugar de nacimiento, el lugar donde vivía hace 5 años y el año de llegada al país para los extranjeros**.

Tené en cuenta: el lugar de nacimiento refiere a la provincia o el país donde la madre de la persona censada vivía habitualmente cuando la persona censada nació y no al lugar físico del establecimiento (hospital, vivienda, etc.) en el que nació.

OBSERVÁ CON ATENCIÓN LOS PASES INDICADOS POR LAS FLECHAS PARA CONTINUAR INDAGANDO

Analicemos cómo se completan estas preguntas a través de los siguientes ejemplos:

Ejemplo 1: *Sos censista en la ciudad de Coronda, provincia de Santa Fe. José vive en Coronda desde que se casó hace 3 años, nació en la Ciudad Autónoma de Buenos Aires y hace 5 años vivía en la ciudad de Pergamino, provincia de Buenos Aires*

13 ¿Nació en... esta provincia? ☐ 1 → Pase a **17**
 otra provincia argentina? ☒ 2
 otro país? ☐ 3 → Pase a **15**

14 ¿En qué provincia? CABA refiere a Ciudad Autónoma de Buenos Aires y Tierra del Fuego refiere a Tierra del Fuego, Antártida e Islas del Atlántico Sur.

CABA <input checked="" type="checkbox"/> 1	Formosa <input type="checkbox"/> 9	Salta <input type="checkbox"/> 17
Buenos Aires <input type="checkbox"/> 2	Jujuy <input type="checkbox"/> 10	San Juan <input type="checkbox"/> 18
Catamarca <input type="checkbox"/> 3	La Pampa <input type="checkbox"/> 11	San Luis <input type="checkbox"/> 19
Chaco <input type="checkbox"/> 4	La Rioja <input type="checkbox"/> 12	Santa Cruz <input type="checkbox"/> 20
Chubut <input type="checkbox"/> 5	Mendoza <input type="checkbox"/> 13	Santa Fe <input type="checkbox"/> 21
Córdoba <input type="checkbox"/> 6	Misiones <input type="checkbox"/> 14	Santiago del Estero <input type="checkbox"/> 22
Corrientes <input type="checkbox"/> 7	Neuquén <input type="checkbox"/> 15	Tierra del Fuego <input type="checkbox"/> 23
Entre Ríos <input type="checkbox"/> 8	Rio Negro <input type="checkbox"/> 16	Tucumán <input type="checkbox"/> 24

Pase a **17**

15 ¿En qué país?

Bolivia <input type="checkbox"/> 1	Colombia <input type="checkbox"/> 4	Uruguay <input type="checkbox"/> 7
Brasil <input type="checkbox"/> 2	Paraguay <input type="checkbox"/> 5	Venezuela <input type="checkbox"/> 8
Chile <input type="checkbox"/> 3	Perú <input type="checkbox"/> 6	Otro país <input type="checkbox"/> 9

Si responde **Otro país**, escriba el nombre del país.

16 ¿En qué año llegó a la Argentina?

Año: Ignorado ☐ 9999

Recordá: la Ciudad Autónoma de Buenos Aires (CABA) es una jurisdicción que no pertenece a la provincia de Buenos Aires

En la pregunta 17 debés hacer una pausa en la lectura de cada alternativa, para darle tiempo al entrevistado a comprender y responder.

17 ¿Hace 5 años vivía en... esta localidad o paraje? ☐ 1 } Pase a **19**
 otra localidad o paraje de esta provincia? ☐ 2 }
 otra provincia argentina? ☒ 3 }
 otro país? ☐ 4 } Pase a **19**
 No había nacido ☐ 5 }

18 ¿En qué provincia? CABA refiere a Ciudad Autónoma de Buenos Aires y Tierra del Fuego refiere a Tierra del Fuego, Antártida e Islas del Atlántico Sur.

CABA <input type="checkbox"/> 1	Formosa <input type="checkbox"/> 9	Salta <input type="checkbox"/> 17
Buenos Aires <input checked="" type="checkbox"/> 2	Jujuy <input type="checkbox"/> 10	San Juan <input type="checkbox"/> 18
Catamarca <input type="checkbox"/> 3	La Pampa <input type="checkbox"/> 11	San Luis <input type="checkbox"/> 19
Chaco <input type="checkbox"/> 4	La Rioja <input type="checkbox"/> 12	Santa Cruz <input type="checkbox"/> 20
Chubut <input type="checkbox"/> 5	Mendoza <input type="checkbox"/> 13	Santa Fe <input type="checkbox"/> 21
Córdoba <input type="checkbox"/> 6	Misiones <input type="checkbox"/> 14	Santiago del Estero <input type="checkbox"/> 22
Corrientes <input type="checkbox"/> 7	Neuquén <input type="checkbox"/> 15	Tierra del Fuego <input type="checkbox"/> 23
Entre Ríos <input type="checkbox"/> 8	Rio Negro <input type="checkbox"/> 16	Tucumán <input type="checkbox"/> 24

Ejemplo2: Sos censista en la Ciudad Autónoma de Buenos Aires. Silvia nació en Paraguay. Por cuestiones laborales decidió venir a la Argentina en 1994, desde ese momento vive en la Ciudad Autónoma de Buenos Aires.

13 ¿Nació en... esta provincia? ☐ 1 → Pase a **17**
 otra provincia argentina? ☐ 2
 otro país? ☒ 3 → Pase a **15**

14 ¿En qué provincia? CABA refiere a Ciudad Autónoma de Buenos Aires y Tierra del Fuego refiere a Tierra del Fuego, Antártida e Islas del Atlántico Sur.

CABA <input type="checkbox"/> 1	Formosa <input type="checkbox"/> 9	Salta <input type="checkbox"/> 17
Buenos Aires <input type="checkbox"/> 2	Jujuy <input type="checkbox"/> 10	San Juan <input type="checkbox"/> 18
Catamarca <input type="checkbox"/> 3	La Pampa <input type="checkbox"/> 11	San Luis <input type="checkbox"/> 19
Chaco <input type="checkbox"/> 4	La Rioja <input type="checkbox"/> 12	Santa Cruz <input type="checkbox"/> 20
Chubut <input type="checkbox"/> 5	Mendoza <input type="checkbox"/> 13	Santa Fe <input type="checkbox"/> 21
Córdoba <input type="checkbox"/> 6	Misiones <input type="checkbox"/> 14	Santiago del Estero <input type="checkbox"/> 22
Corrientes <input type="checkbox"/> 7	Neuquén <input type="checkbox"/> 15	Tierra del Fuego <input type="checkbox"/> 23
Entre Ríos <input type="checkbox"/> 8	Rio Negro <input type="checkbox"/> 16	Tucumán <input type="checkbox"/> 24

Pase a **17**

15 ¿En qué país?

Bolivia <input type="checkbox"/> 1	Colombia <input type="checkbox"/> 4	Uruguay <input type="checkbox"/> 7
Brasil <input type="checkbox"/> 2	Paraguay <input checked="" type="checkbox"/> 5	Venezuela <input type="checkbox"/> 8
Chile <input type="checkbox"/> 3	Perú <input type="checkbox"/> 6	Otro país <input type="checkbox"/> 9

Si responde **Otro país**, escriba el nombre del país.

16 ¿En qué año llegó a la Argentina?

Año: 1 9 9 4 Ignorado ☐ 9999

Tené en cuenta: para las personas nacidas en un país extranjero que no está listado en la pregunta 15 debés marcar la opción "Otro país" y escribir el nombre del país de nacimiento en los casilleros.

El año de llegada a la Argentina refiere al año de la última llegada al país, a partir de la cual la persona censada decidió establecer residencia definitiva en Argentina.

Pregunta 19

En esta pregunta registrá la **COBERTURA DE SALUD** que tiene la persona censada.

19 ¿Tiene cobertura de salud por...

Si solo tiene cobertura de emergencias médicas, marque **No tiene obra social, prepaga ni plan estatal.**

- | | | |
|---|--------------------------|---|
| obra social o prepaga (incluye PAMI)? | <input type="checkbox"/> | 1 |
| programas o planes estatales de salud? | <input type="checkbox"/> | 2 |
| No tiene obra social, prepaga ni plan estatal | <input type="checkbox"/> | 3 |
| Ignorado | <input type="checkbox"/> | 9 |

Si tiene más de una cobertura, marcá la que usa con más frecuencia.

Consultá el Glosario en el siguiente link para analizar las definiciones de cada opción de respuesta.

Preguntas 20 y 21

Estas preguntas acerca de la **PERCEPCIÓN DE JUBILACIÓN O PENSIÓN** debés realizarlas a TODAS LAS PERSONAS, porque a cualquier edad se puede ser beneficiario de una pensión.

20 ¿Cobra jubilación o pensión?

No incluye AUH, plan estatal, tarjeta alimentaria, etcétera.

- | | | |
|----|--------------------------|---------------|
| Sí | <input type="checkbox"/> | 1 |
| No | <input type="checkbox"/> | 2 → Pase a 22 |

21 ¿Cobra...

- | | | |
|---|--------------------------|---|
| solo jubilación? | <input type="checkbox"/> | 1 |
| solo pensión por fallecimiento? | <input type="checkbox"/> | 2 |
| jubilación y pensión por fallecimiento? | <input type="checkbox"/> | 3 |
| solo pensión de otro tipo? | <input type="checkbox"/> | 4 |

Incluyen: jubilación y pensión por fallecimiento, pensión por discapacidad, pensión de veteranos de Malvinas, pensión por invalidez, pensión por vejez, pensión para madres de 7 o más hijos, leyes especiales, retiro por invalidez.

No incluyen: asignación universal por hijo (AUH), plan estatal, tarjeta alimentaria, salario familiar, ni ingresos, subsidios u otras asignaciones otorgadas por la emergencia sanitaria.

Preguntas 22, 23, 24 y 25

Refieren al **autorreconocimiento indígena y afrodescendiente.**

Formulá estas preguntas a TODAS las personas del hogar, independientemente de su nacionalidad, etnia, cultura, rasgos físicos, etc.

22 ¿Se reconoce indígena o descendiente de pueblos indígenas u originarios?

Sí ☐ 1
No ☐ 2
Ignorado ☐ 9 } Pase a **25**

23 ¿De qué pueblo indígena u originario?

--	--	--	--	--	--	--	--	--	--	--	--	--	--	--	--

Ignorado ☐ 9

24 ¿Habla y/o entiende la lengua de ese pueblo indígena u originario?

Sí ☐ 1
No ☐ 2
Ignorado ☐ 9

25 ¿Se reconoce afrodescendiente o tiene antepasados negros o africanos?

Sí ☐ 1
No ☐ 2
Ignorado ☐ 9

Si es menor de 14 años fin de la entrevista para esta persona. Si no, pase a **26**.

ATENCIÓN: aquí finalizan su entrevista las personas de 0 a 13 años.

Observá el cartel que indica:

PARA TODAS LAS PERSONAS DE 14 AÑOS Y MÁS

MÓDULO 6 - INSTRUCCIONES PARA COMPLETAR CADA PARTE DEL CUESTIONARIO (PASOS VII A XI)

12 | PASO IX: Realizá las preguntas 26 a 34 a todas las mujeres y varones de 14 años y más.



12. Paso IX: Realizá las preguntas 26 a 34 a todas las mujeres y varones de 14 años y más

Veamos algunas indicaciones para el llenado de las mismas.



Preguntas 26 a 29

Permiten conocer **si las personas trabajan o buscan trabajo, o no trabajan ni buscan trabajo.**

Pregunta 26

En esta pregunta debés registrar si las personas trabajaron **por lo menos una hora en la semana anterior al día del Censo**, sin contar las tareas de su hogar.

26 Durante la semana pasada ¿trabajó por lo menos una hora, sin contar las tareas domésticas de su hogar?

Sí ☐ 1 → Pase a **30**
No ☐ 2

Tené en cuenta que para el Censo **TRABAJAR** es realizar cualquier actividad (paga o no) que genera bienes o servicios para el "mercado".

Consultá el Glosario que figura en este link para determinar qué actividades se consideran como trabajo en el Censo.

PRESTÁ ATENCIÓN A LOS PASES INDICADOS POR LAS FLECHAS PARA CONTINUAR INDAGANDO

Preguntas 27 y 28

27 En esa semana ¿hizo alguna changa, fabricó algo para vender afuera, ayudó a un familiar o amigo en su chacra o negocio?

Sí ☐ 1 → Pase a **30**
No ☐ 2

28 En esa semana ¿tenía trabajo y no concurrió?

No concurrió por: vacaciones, enfermedad, suspensión con pago, conflicto laboral, mal tiempo, etcétera.

Sí ☐ 1 → Pase a **30**
No ☐ 2

La pregunta 27 refiere a actividades **no reconocidas habitualmente como trabajo**. La persona puede o no recibir un pago en dinero o en especie.

Pregunta 29

29 Durante las últimas cuatro semanas ¿buscó trabajo de alguna manera?

Contestó avisos de diario o internet, consultó parientes u otras personas, puso carteles, envió currículum, hizo algo para ponerse por su cuenta, etcétera.

Sí ☐ 1
No ☐ 2] → Si es mujer de 14 a 49 años pase a **35**.
Si no, fin de la entrevista para esta persona.

Si la persona censada declaró que **NO TRABAJÓ** en las preguntas 26 a 28, registrá acá si **BUSCÓ O NO BUSCÓ TRABAJO** activamente en algún momento de los últimos 30 días (anteriores a la fecha del Censo).

ATENCIÓN: lee las instrucciones griseadas para continuar completando el cuestionario.

Preguntas 30 a 34

- Informá a la persona censada que este grupo de preguntas refieren a su **TRABAJO PRINCIPAL**.
- Se trata del **trabajo que le lleva más horas**. Si tiene dos ocupaciones donde trabaja la misma cantidad de horas, debe optar por la que percibe el mayor ingreso.

Analicemos algunas preguntas que requieren explicaciones específicas:

Pregunta 33 y 34

ATENCIÓN: Estas preguntas indagan sobre la **ACTIVIDAD PRINCIPAL DEL LUGAR DONDE TRABAJA LA PERSONA CENSADA**.

La **actividad principal** es el principal producto que se elabora o el servicio que se presta allí.

El **lugar de trabajo** puede ser una empresa, negocio, institución, estación de servicio, tambo, casa particular, vía pública, etc.

Si **trabaja por su cuenta o como independiente**, la actividad principal puede coincidir con la tarea que realiza la persona.

SEGUÍ LAS SIGUIENTES INDICACIONES:

33 La actividad principal de la empresa, negocio, institución en la que trabaja o del trabajo que realiza por su cuenta ¿es...

Refiere a la actividad del lugar donde trabaja la persona censada.

- | | | |
|---|--------------------------|----|
| educación o salud privada? | <input type="checkbox"/> | 1 |
| administración pública, educación o salud pública? | <input type="checkbox"/> | 2 |
| comercio? | <input type="checkbox"/> | 3 |
| industria? | <input type="checkbox"/> | 4 |
| agropecuaria, pesca o minería? | <input type="checkbox"/> | 5 |
| construcción? | <input type="checkbox"/> | 6 |
| transporte o almacenamiento? | <input type="checkbox"/> | 7 |
| hotel o restaurante? | <input type="checkbox"/> | 8 |
| banco, financiera o aseguradora? | <input type="checkbox"/> | 9 |
| empresa de electricidad, gas o agua? | <input type="checkbox"/> | 10 |
| otros servicios personales, técnicos o profesionales? | <input type="checkbox"/> | 11 |
| Ignorado | <input type="checkbox"/> | 99 |

34 ¿Cómo describiría en detalle esa actividad principal de la empresa, negocio, institución en la que trabaja o del trabajo que realiza por su cuenta?

Si es mujer de 14 a 49 años pase a 35. Si no, fin de la entrevista para esta persona.

En la **pregunta 33** tenés que **marcar la opción** que corresponda con la actividad principal del lugar donde realiza el trabajo.

En la **pregunta 34** deberás **describir en detalle** esa actividad principal.

Si el establecimiento **produce más de un bien o servicio**, considerará como actividad principal aquella en la que más gana, la de mayor volumen de ventas o la que le insume más tiempo a ese lugar.

Atención: Estas preguntas **no refieren** a las tareas que realiza la persona censada ni a las actividades del sector/área donde las desarrolla. Tampoco al nombre del comercio o de la empresa en la que se llevan a cabo los trabajos.

Por ejemplo:

Omar es chofer en la Municipalidad de San Javier:

33 La actividad principal de la empresa, negocio, institución en la que trabaja o del trabajo que realiza por su cuenta ¿es...

Refiere a la actividad del lugar donde trabaja la persona censada.

- | | | |
|---|--------------------------|----|
| educación o salud privada? | <input type="checkbox"/> | 1 |
| administración pública, educación o salud pública? | <input type="checkbox"/> | 2 |
| comercio? | <input type="checkbox"/> | 3 |
| industria? | <input type="checkbox"/> | 4 |
| agropecuaria, pesca o minería? | <input type="checkbox"/> | 5 |
| construcción? | <input type="checkbox"/> | 6 |
| transporte o almacenamiento? | <input type="checkbox"/> | 7 |
| hotel o restaurante? | <input type="checkbox"/> | 8 |
| banco, financiera o aseguradora? | <input type="checkbox"/> | 9 |
| empresa de electricidad, gas o agua? | <input type="checkbox"/> | 10 |
| otros servicios personales, técnicos o profesionales? | <input type="checkbox"/> | 11 |
| Ignorado | <input type="checkbox"/> | 99 |

34 ¿Cómo describiría en detalle esa actividad principal de la empresa, negocio, institución en la que trabaja o del trabajo que realiza por su cuenta?

M	U	N	I	C	I	P	A	L	I	D	A	D		D	E	
S	A	N		J	A	V	I	E	R							

Si es mujer de 14 a 49 años pase a **35**. Si no, fin de la entrevista para esta persona.

Sara es empleada administrativa en una fábrica de envases plásticos:

33 La actividad principal de la empresa, negocio, institución en la que trabaja o del trabajo que realiza por su cuenta ¿es...

Refiere a la actividad del lugar donde trabaja la persona censada.

- | | | |
|---|-------------------------------------|----|
| educación o salud privada? | <input type="checkbox"/> | 1 |
| administración pública, educación o salud pública? | <input type="checkbox"/> | 2 |
| comercio? | <input type="checkbox"/> | 3 |
| industria? | <input checked="" type="checkbox"/> | 4 |
| agropecuaria, pesca o minería? | <input type="checkbox"/> | 5 |
| construcción? | <input type="checkbox"/> | 6 |
| transporte o almacenamiento? | <input type="checkbox"/> | 7 |
| hotel o restaurante? | <input type="checkbox"/> | 8 |
| banco, financiera o aseguradora? | <input type="checkbox"/> | 9 |
| empresa de electricidad, gas o agua? | <input type="checkbox"/> | 10 |
| otros servicios personales, técnicos o profesionales? | <input type="checkbox"/> | 11 |
| Ignorado | <input type="checkbox"/> | 99 |

34 ¿Cómo describiría en detalle esa actividad principal de la empresa, negocio, institución en la que trabaja o del trabajo que realiza por su cuenta?

F	A	B	R	I	C	A	C	I	O	N		E	N	V	A	S
E	S		P	L	A	S	T	I	C	O	S					

Si es mujer de 14 a 49 años pase a **35**. Si no, fin de la entrevista para esta persona.

Veamos algunas indicaciones específicas de la pregunta 34 para describir de forma completa la actividad principal.

Pregunta 34

Debes anotar la acción que se realiza (elabora, vende, fabrica, enseña / enseñanza, peina, venta ambulante, etc.).

34 ¿Cómo describiría en detalle esa actividad principal de la empresa, negocio, institución en la que trabaja o del trabajo que realiza por su cuenta?

E	N	S	E	Ñ	A	N	Z	A		P	U	B	L	I	C	A
D	E		N	I	V	E	L		P	R	I	M	A	R	I	O

Si es mujer de 14 a 49 años pase a **35**. Si no, fin de la entrevista para esta persona.

También tenés que anotar **el principal producto o servicio** que se realiza en ese lugar de trabajo (elabora galletitas, vende verduras, enseñanza universitaria, peina mujeres y niños, repara electrodomésticos, venta ambulante, etc.).

Atención: En el caso de personas que **trabajan por su cuenta o como independientes** (oficios, algunas profesiones), la actividad principal puede coincidir con las tareas que realiza. Por ejemplo: plomería, venta de fiambre al por mayor, asesoramiento jurídico, elaboración de artesanías en madera, criadero de pollos, venta ambulante de medias, etc.

Catalina es psicóloga y atiende pacientes en su consultorio particular:

34 ¿Cómo describiría en detalle esa actividad principal de la empresa, negocio, institución en la que trabaja o del trabajo que realiza por su cuenta?

A	T	I	E	N	D	E		P	A	C	I	E	N	T	E	S
E	N		S	U		C	O	N	S	U	L	T	O	R	I	O

Si es mujer de 14 a 49 años pase a **35**. Si no, fin de la entrevista para esta persona.

Si la respuesta es muy general, debés **realizar preguntas adicionales** para proporcionar la mayor precisión posible.

Por ejemplo: Rocío indica que tiene “una zapatería”. La respuesta es insuficiente ya que Rocío puede ser que fabrique, repare o venda zapatos.

Preguntá entonces: “Los zapatos, ¿los vendés, los fabricás, los reparás?” “¿Qué tipo de zapatos son?”. Rocío te cuenta que vende zapatos de cuero. Completarás:

33 La actividad principal de la empresa, negocio, institución en la que trabaja o del trabajo que realiza por su cuenta ¿es...

Refiere a la actividad del lugar donde trabaja la persona censada.

- educación o salud privada? ☐ 1
- administración pública, educación o salud pública? ☐ 2
- comercio? ☒ 3
- industria? ☐ 4
- agropecuaria, pesca o minería? ☐ 5
- construcción? ☐ 6
- transporte o almacenamiento? ☐ 7
- hotel o restaurante? ☐ 8
- banco, financiera o aseguradora? ☐ 9
- empresa de electricidad, gas o agua? ☐ 10
- otros servicios personales, técnicos o profesionales? ☐ 11
- Ignorado ☐ 99

34 ¿Cómo describiría en detalle esa actividad principal de la empresa, negocio, institución en la que trabaja o del trabajo que realiza por su cuenta?

V	E	N	T	A		D	E		C	A	L	Z	A	D	O	
D	E		C	U	E	R	O									

Si es mujer de 14 a 49 años pase a **35**. Si no, fin de la entrevista para esta persona.

Otros casos para una descripción completa de la actividad del lugar de trabajo de la persona censada.

QUÉ HACE EL LUGAR DONDE TRABAJA	CUÁL ES EL PRODUCTO O SERVICIO REALIZADO	CON QUÉ LO HACEN Y/O PARA QUIÉN (en caso de los servicios)
Dicta	clases de inglés	para alumnos particulares
Reparación	de computadoras	para público en general y empresas
Transporte	de pasajeros	en ómnibus de larga distancia
Fabricación	de manteles	de plástico
Cultivar	papas y remolachas	para la venta
Venta	de alimentos	al público

OBSERVÁ las instrucciones grisadas debajo de la pregunta 34. Aquí finalizan el cuestionario los varones de 14 años y más, y las mujeres de 50 años y más.

Observá el siguiente cartel:

PARA TODAS LAS MUJERES DE 14 A 49 AÑOS

MÓDULO 6 - INSTRUCCIONES PARA COMPLETAR CADA PARTE DEL CUESTIONARIO (PASOS VII A X)

13 | PASO X: Completá las preguntas 35 a 37 sólo a las mujeres de 14 a 49 años.



13. Paso X: Completá las preguntas 35 a 37 sólo a las mujeres de 14 a 49 años.

Preguntas 35 a 37

Estas preguntas debés realizarlas a **TODAS las mujeres de 14 a 49 años**, sean solteras, estén o no en pareja, vivan o no con sus padres, sean adolescentes, jóvenes o adultas.

Pregunta 35

35 ¿Cuántas hijas e hijos nacidos vivos tuvo en total?

Cantidad de hijas e hijos nacidos vivos:



Si responde **01** o más pase a **36**.
Si responde ninguno, anote 00 y fin de la entrevista para esta persona.

Anotá la cantidad total de hijas o hijos nacidos vivos que tuvo la persona censada a lo largo de su vida.

Pregunta 36

36 ¿Cuántas hijas e hijos están vivos actualmente?

Cantidad de hijas e hijos que están vivos actualmente:



Si responde ninguno, anote **00**.

Refiere a la cantidad de hijas o hijos nacidos vivos que tuvo la mujer censada que están vivos actualmente, residan o no con ella.

Pregunta 37

37 ¿Cuál es la fecha de nacimiento de la última hija o hijo nacido vivo?

Mes:

Año:

Fin de la entrevista para esta persona.

Anotá el mes con dos dígitos y el año con cuatro dígitos. Por ejemplo: "Mes: 06" y "Año: 2002",

Aquí termina la aplicación del cuestionario para las mujeres de 14 a 49 años.

IMPORTANTE:

Al finalizar la entrevista en un hogar, DEBES TENER COMPLETAS TANTAS HOJAS DE POBLACIÓN COMO PERSONAS LISTADAS EN LA LISTA DE PERSONAS DEL HOGAR. Verifícalo antes de retirarte de la vivienda.