

CENSO NACIONAL DE POBLACIÓN, HOGARES Y VIVIENDAS

CENSISTA DE VIVIENDAS PARTICULARES

| **Módulo 9:** Síntesis de Tareas



CENSO 2022
República Argentina

Módulo 9 - Síntesis de Tareas

Síntesis de tareas del censista

Hasta aquí hemos desarrollado todos los procedimientos que tenés que seguir para cumplir con tu rol de censista.

A continuación, te presentamos una síntesis para repasar cada una de las etapas de tu trabajo.

ANTES DEL DÍA DEL CENSO

1 REALIZAR LA CAPACITACIÓN



Participá de la capacitación virtual en el campus del INDEC. Leé cada módulo y realizá los ejercicios propuestos.

Descargá la **app CENS.ar** de tu tienda virtual e ingresá con el usuario y clave que recibiste por correo.



2 PARTICIPAR DEL TALLER DE REFUERZO DE LA CAPACITACIÓN



En el lugar y horario que te indique tu jefa o jefe de radio. **Agendá su teléfono**, para mantener comunicación y hacerle consultas si fuese necesario.

3 REALIZAR EL RECORRIDO PREVIO DE TU SEGMENTO



Con el plano que te entregue la jefa o el jefe de radio. Identificá dónde comenzar y terminar tu recorrido. **Recorré el segmento** y verificá si hay alguna diferencia entre el plano y el territorio.

Utilizá la app para realizar un conteo previo de los tipos de vivienda que observás en tu segmento.

Recordá llevar tu celular con la **app CENS.ar** descargada.

DURANTE EL DÍA DEL CENSO

4 DEVOLVÉ EL PLANO A TU JEFA O JEFE DE RADIO



Devolvé el plano a tu jefa o jefe de radio y consultá las dudas que surjan de tu recorrido.

Sincronizá la app (por medio de datos o wifi) para transmitir el trabajo que realizaste.



EN LA SEDE | ANTES DE SALIR A CENSAR

5 PRESENTATE EN LA JEFATURA DE RADIO



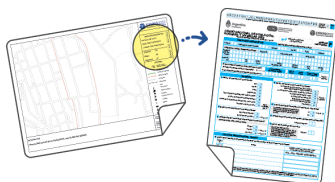
Presentate puntualmente en la jefatura de radio y **recibí los materiales** para salir a censar.

Controlá que estén todos.

Ingresá el código de apertura que te dé tu jefe o jefa de radio en la app para comenzar a utilizarla.

EN LA SEDE | ANTES DE SALIR A CENSAR

6 COMPLETÁ LOS DATOS DE UBICACIÓN GEOGRÁFICA



En todos los materiales censales, transcribiendo los datos (o la información) del plano de segmento

Recordá: las planillas C1 y RCS solo vas a completarlas, si no podés utilizar la app CENS.ar.



EN TU SEGMENTO


7 TRASLADATE A TU ÁREA DE TRABAJO Y RECORRÉ EL SEGMENTO



Recorré el segmento como se indica en el plano.


EN TU SEGMENTO

8 EN LA PUERTA / ENTRADA DE CADA VIVIENDA



Con la aplicación CENS.ar con un solo click vas a geolocalizar la vivienda. Completá la información que te pida cada vez que llegues a la vivienda y antes de retirarte.

Si no podés usar la app CENS.ar completa en la C1 desde la columna **Vivienda N° (a)** (según el orden de tu recorrido) hasta la información del domicilio.

9**COMPLETÁ EN EL CUESTIONARIO LA UG**

EN LA PUERTA/ENTRADA DE CADA VIVIENDA, REGISTRÁ

Ubicación Geográfica

Con los datos de la dirección de la vivienda

Marcá por observación la (tipo de vivienda).

EN TU SEGMENTO**10****TOCÁ TIMBRE O LLAMÁ A LA PUERTA**

De cada vivienda que encuentres en tu recorrido, para realizar el censo.

EN TU SEGMENTO**11****SI TE ATIENDEN** ✓

Presentate, mostrá la credencial y explicá el motivo de tu visita.

"Buenos días, me llamo (...), soy censista del Censo Nacional de Población, Hogares y Viviendas. Esta es mi credencial.

EN TU SEGMENTO

12 CONSULTÁ SI PARA ESTA VIVIENDA REALIZARON EL CENSO DIGITAL



CONSULTÁ SI COMPLETARON EL CUESTIONARIO EN LÍNEA (CENSO DIGITAL)



CUANDO REALIZARON EL CENSO DIGITAL

Solicitá ver el **comprobante del Censo Digital** de 6 dígitos y registralo en el **cuestionario y la app CENS.ar**.



Consulta la cantidad de personas por sexo censadas con el Censo digital, registralas en el cuestionario y en la app CENS.ar

Si utilizaste **planilla C1**, marcá las columnas "Entrevista realizada" y "e-CENSO".

Vivienda visitada					Hogar N° (q)
Entrevista realizada (l)	Deshabitada (m)	Pendiente (n)	Morador ausente (o)	e-CENSO (p)	
X				X	00

Anotalas en las columnas de Población.

Población			
Mujer / Femenino (r)	Varón / Masculino (s)	X / Ninguna de las anteriores (t)	Total de población (u)
002	003	000	005



CUANDO NO REALIZARON EL CENSO DIGITAL

Continuá completando el cuestionario desde la pregunta 1.

EN TU SEGMENTO

13 SI NO TE ATIENDEN (X)



Averiguá con vecina/os, encargada/os, etc., **si alguien vive habitualmente allí** y en qué horarios podés encontrarlo, o si se trata de una vivienda donde nadie vive la mayor parte del tiempo.

14 SI HABITUALMENTE VIVEN PERSONAS PERO NO ESTÁN PRESENTES



DEBERÁS VOLVER EN OTRO HORARIO PARA CENSARLAS

REGISTRÁ EN LA PLANILLA C1

El horario de revisita en la columna "Pendiente".

Entrevista realizada (l)	Vivienda visitada				Hogar N° (q)
	Deshabitada (m)	Pendiente (n)	Morador ausente (o)	e-CENSO (p)	
		15:30			



REGISTRÁ EN LA APP EL ESTADO DE LA VISITA A LA VIVIENDA

ABRÍ UN CUESTIONARIO Y COMPLETÁ

UG

Pregunta 1

VIVIENDA

1 Marque por observación el tipo de vivienda.

Casa 1

Rancho 2

Casilla 3

Departamento 4

Pieza ocupada en inquilinato, hotel familiar o pensión 5

Local no construido para habitación ocupado 6

Vivienda móvil ocupada (casa rodante, barco, carpa u otra) 7

Persona(s) viviendo en la calle 8 → Pase a Población (pág. 3).

Pregunta 2

(opción 2 "No hay personas presentes")

2 Marque si en la vivienda hay o no personas presentes.

Hay personas presentes 1

No hay personas presentes 2 → Pase a 4

Pregunta 4

(opción 5 "Habitualmente viven personas, pero no se encuentran presentes").

4 Marque el motivo por el que no realizó la entrevista.

La vivienda se usa para vacaciones, fin de semana, como segunda residencia u otro uso temporal 1

La vivienda se usa como oficina, consultorio o comercio 2

La vivienda está en alquiler o venta 3

La vivienda está en construcción 4

Habitualmente viven personas, pero no se encuentran presentes 5

Otra situación 6

Fin de la entrevista.

EN TU SEGMENTO

15 SI NO VIVE NADIE LA MAYOR PARTE DEL TIEMPO ALLI Y:

SE TRATA DE UNA CASA, DEPARTAMENTO, RANCHO O CASILLA

Marcá en la **pregunta 4** del cuestionario opción que corresponda.

4 Marque el motivo por el que no realizó la entrevista.

La vivienda se usa para vacaciones, fin de semana, como segunda residencia u otro uso temporal 1

La vivienda se usa como oficina, consultorio o comercio 2

La vivienda está en alquiler o venta 3

La vivienda está en construcción 4

Habitualmente viven personas, pero no se encuentran presentes 5

Otra situación 6

Fin de la entrevista.

Registrá el estado de la vivienda en la **app CENS.ar** o en la **planilla C1**.

Vivienda visitada					Hogar N° (q)
Entrevista realizada (l)	Deshabitada (m)	Pendiente (n)	Morador ausente (o)	e-CENSO (p)	
	X				

SE TRATA DE UNA PIEZA DE INQUILINATO, HOTEL FAMILIAR O PENSIÓN, DE UN LOCAL NO CONSTRUIDO PARA HABITACIÓN O DE UNA VIVIENDA MÓVIL

No abras cuestionario ni realices registros en la app (o en la planilla C1).



EN TU SEGMENTO

16 SI AL REGRESAR EN EL HORARIO SEÑALADO ENCONTRÁS PERSONAS:

EN EL CUESTIONARIO

En la **pregunta 2** borra la opción 2 y marcá la opción 1 ("Hay personas presentes").

2 Marque si en la vivienda hay o no personas presentes.

Hay personas presentes 1

No hay personas presentes 2 → Pase a **4**

En la **pregunta 4**, borra la opción 5 y dejala en blanco.

4 Marque el motivo por el que no realizó la entrevista.

La vivienda se usa para vacaciones, fin de semana, como segunda residencia u otro uso temporal 1

La vivienda se usa como oficina, consultorio o comercio 2

La vivienda está en alquiler o venta 3

La vivienda está en construcción 4

Habitualmente viven personas, pero no se encuentran presentes 5

Otra situación 6

Fin de la entrevista.

INICIÁ LA ENTREVISTA

Como se detalló en los puntos anteriores

AL FINALIZARLA ENTREVISTA

Registrá en la app **CENS.ar** (o en la **planilla C1**) el resultado de la visita a la vivienda y la cantidad de personas censadas por sexo.

Vivienda visitada					Hogar N° (q)	Población									
Entrevista realizada (l)	Deshabitada (m)	Pendiente (n)	Morador ausente (o)	e-CENSO (p)		Mujer / Femenino (r)	Varón / Masculino (s)	X / N las (t)							
X						0	0	2	0	0	3	0	0	0	5



EN TU SEGMENTO

17 SI EN LA REVISITA NO ENCONTRASTE PERSONAS PRESENTES EN LA VIVIENDA



EN CUESTIONARIO

Dejá las marcas que hiciste para la primera visita.

EN LA APP CENS.ar (o EN LA PLANILLA C1)

Registrá el estado de la visita

Vivienda visitada					Hogar N°
Entrevista realizada (l)	Deshabitada (m)	Pendiente (n)	Morador ausente (o)	e-CENSO (p)	
			X		



EN TU SEGMENTO

18 PEGÁ EL STICKER



En todas las viviendas que censaste, incluidas las que realizaron el Censo digital. Después continuá con tu recorrido.

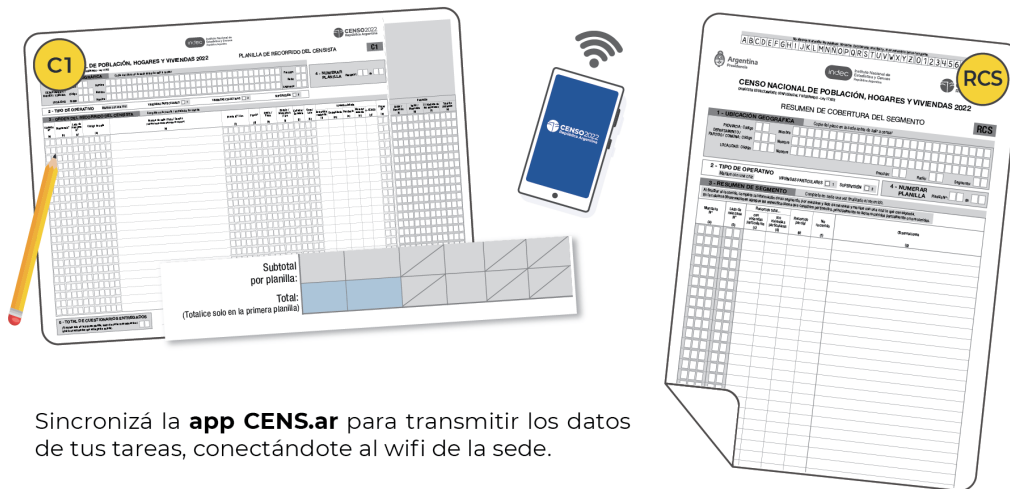
EN TU SEGMENTO

19 LLAMÁ A TU JEFA O JEFE DE RADIO AL MEDIODÍA



Entre las **12** y las **13 horas**, comunicate con tu jefe/a de radio e informale la cantidad de entrevistas realizadas y de viviendas deshabitadas que hayas censado. Consultale si tenés alguna duda.

20 TERMINÁ DE COMPLETAR LAS PLANILLAS C1 Y COMPLETÁ LA PLANILLA RCS




Sincronizá la **app CENS.ar** para transmitir los datos de tus tareas, conectándote al wifi de la sede.

Ordená los cuestionarios censales según número de vivienda, incluidos los correspondientes al Censo digital.

Si no pudiste utilizar la app CENS.ar durante el recorrido, **completá la planilla RCS y la planilla C1** con los subtotales y totales.

21 PREPARÁ EL MATERIAL CENSAL PARA ENTREGAR A LA JEFA O JEFE DE RADIO



PREPARÁ EL MATERIAL CON LAS SIGUIENTES INSTRUCCIONES:

Ordená las planillas C1 por "Planilla N°".

Terminá de completar el rótulo del sobre del censista y firmalo.

Guardá en el sobre del censista los cuestionarios ordenados.

Ordená aparte el plano de segmento, las planillas C1 y RCS y la credencial, así como el material sobrante.

22 ENTREGÁ TUS MATERIALES A LA JEFA O JEFE DE RADIO



Presentale el sobre de censista sin cerrar para que controle tu tarea.

Día del censista de viviendas particulares

DÍA DEL CENSISTA DE VIVIENDAS PARTICULARES

Para acceder al video de **Día del Censista de Viviendas Particulares** escaneá el código QR.

