

MUNICIPALIDAD DE LA CIUDAD DE BUENOS AIRES



CUARTO CENSO GENERAL DE LA CIUDAD DE BUENOS AIRES

Primeros resultados del Censo de Población

(22 de octubre de 1936)

COMUNICADO N.º 1

28 de Junio de 1938

MUNICIPALIDAD DE LA CIUDAD DE BUENOS AIRES




CUARTO CENSO GENERAL DE LA CIUDAD DE BUENOS AIRES

Primeros resultados del Censo de Población

(22 de octubre de 1936)

COMUNICADO N.º 1

28 de Junio de 1938



I N T R O D U C C I O N

Se inicia hoy la divulgación de los primeros resultados del Censo de Población de la Ciudad de Buenos Aires, dispuesto por la Ordenanza N° 7292 y realizado el 22 de Octubre de 1936.

Las cifras que se dan a conocer son un extracto de las que se publicarán en el Tomo Preliminar, actualmente en impresión, en el cual aparecerá, además, una exposición minuciosa de los principios que se tuvieron en cuenta en la preparación del censo y una relación de las distintas fases de la intensa y continuada labor que fué necesario desplegar para obtener sus resultados.

El Censo de Población de la Ciudad de Buenos Aires ha sido planeado para obtener dos clases de informaciones:

- a) las relativas al número de habitantes de la ciudad y a su clasificación de acuerdo a sus atributos individuales;
- b) las referentes al análisis de dichos habitantes, no ya individualmente, sino de acuerdo a su distinta agrupación en familias y convivencias y al estudio de las características de estas familias y convivencias.

Todos los procesos preparatorios para obtener la primera categoría de informaciones han sido cumplidos y actualmente la Dirección del Censo se halla entregada a la tarea de compilar y presentar los cuadros correspondientes, de los cuales son los primeros los que se dan hoy a la publicidad.

En cuanto al estudio de las familias y convivencias, un grupo de empleados del Censo está dedicado a la tarea de extraer de las cédulas los datos necesarios para realizarlo.

Para llegar a las cifras que se insertan más abajo ha sido necesario realizar el siguiente proceso:

I - Labores anteriores al relevamiento.

- 1) estudio del sistema de censo y preparación de las cédulas y formularios en los cuales la población debía declarar sus datos;
- 2) estudio del territorio de la Capital Federal, por medio de sus planos, y confección de la nómina de las once mil manzanas comprendidas dentro de sus límites;
- 3) comprobación, en el terreno, de dicha nómina de manzanas y su corrección. Esta tarea fué realizada desde el 1° al 17 de setiembre de 1936, por 250 empleados de la Dirección y fué seguida de la preparación de la nómina definitiva de manzanas;

- 4) distribución de las cédulas a la población, que se efectuó del 1º al 20 de octubre de 1936, por los 250 empleados del Censo y un número igual de distintas reparticiones municipales;
- 5) publicidad de los fines del censo y del alcance de sus preguntas, lo cual se realizó por intermedio de la prensa, la radiotelefonía, los camiones altavoces, los carteles murales, ejemplos de cédulas compiladas, reparto de un órgano informativo preparado especialmente, etc., etc. Esta propaganda se desarrolló desde el 1º al 23 de octubre de 1936;
- 6) nombramiento y destino de 15.000 Oficiales del Censo, 7.000 facilitados por la Municipalidad y 8.000 por el P.E. de la Nación, para recoger las cédulas distribuidas.

II. Recolección de cédulas.

- 7) Recolección de las cédulas, que se realizó el día 23 de octubre, por más de 10.000 Oficiales del Censo, que recorrieron, casa por casa, todos los domicilios de la Capital Federal.

III. Tareas posteriores al relevamiento.

- 8) Contralor de la recolección de cédulas, a fin de verificar que se hubieran recogido todas las distribuidas y corrección de las deficiencias que se encontraran. Esta tarea, cumplida por los empleados de la Dirección en un plazo de quince días, permitió recabar las cédulas que no pudieron retirarse el día 23 por ausencia de las familias a las cuales correspondían;
- 9) revisión minuciosa de las declaraciones efectuadas por la población, a fin de ubicar los datos erróneamente declarados por mala interpretación de las preguntas y de los que no habían sido proporcionados. Esta labor permitió depurar los datos obtenidos y corregir los errores;
- 10) solicitud hecha por carta o personalmente a cada jefe de familia para que rectificase los datos erróneos o facilitase los no proporcionados;
- 11) transcripción en las cédulas de las respuestas obtenidas;
- 12) preparación de los distintos códigos para transformar en un número cada dato de cada habitante. Los códigos

comprendieron la serie de variantes propia de cada atributo. Así, por ejemplo, el código de profesiones abarcó cerca de 3.000 denominaciones y el de industrias y comercio, alrededor de 1.700;

- 13) codificación de cada uno de los datos de cada persona censada, utilizando los códigos mencionados.
- 14) revisión y corrección de dicha codificación, tarea realizada por un grupo de empleados más expertos.
- 15) perforación en una tarjeta mecánica de los números de código correspondientes a los datos de cada persona. Esta tarea fué cumplida por cuarenta empleadas, en dos turnos, mediante el uso de veinte máquinas perforadoras;
- 16) verificación de esta perforación de tarjetas mecánicas. Esta tarea se realizó por traslación de los datos perforados, a planillas, mediante las máquinas tabuladoras que "leen" las perforaciones de cada tarjeta y las transportan al papel. Los números que contenían dichas planillas de "listado" -que así se las llama- fueron confrontados, con los de las cédulas respectivas, mediante lectura en alta voz, por parejas de empleados;
- 17) corrección de los errores encontrados en la tarea precedente, por la perforación de nuevas tarjetas mecánicas;
- 18) clasificación de las tarjetas por año y mes de nacimiento y perforación en las mismas de la edad en años cumplidos y del grupo quinquenal de edades a que pertenecía cada una.

Recién entonces se estuvo en condiciones de comenzar la compilación de resultados.

En el transcurso de toda la ímproba tarea relatada se aprovecharon las útiles enseñanzas de la experiencia obtenida por los países que han incorporado a su labor de gobierno la realización de censos en forma regular y permanente -en especial Estados Unidos de Norte América, Inglaterra, Italia, Francia y Alemania- sin desdeñar las que surgen de los censos de nuestro país y de nuestra ciudad, así como de los otros países que se distinguen por su preocupación por tales tareas estadísticas.

Fué necesario establecer en cada una de las etapas de la labor el procedimiento más adecuado y crear las normas pertinentes para su eficaz desenvolvimiento.

Es posible que la labor haya insumido más tiempo que el previsto, pero nunca ha sido mayor que el necesario a una labor lo más perfecta posible y lo más cercana a la verdad.

La experiencia recogida en las distintas fases del trabajo será minuciosamente expuesta en el Tomo Preliminar -actualmente en impresión- y en los que lo seguirán; de tal manera que sirva de pauta para los futuros censos, naturalmente previo el perfeccionamiento propio de estas investigaciones, tan escasamente practicadas en nuestro país.

La Dirección del Censo tiene el propósito de publicar los resultados del relevamiento en varios tomos, además del mencionado, de acuerdo con la siguiente distribución:

- a) Un tomo sobre las profesiones, ocupaciones y medios de vida de la población, la rama de la industria o comercio en que aquéllas se ejercen y la posición ocupada -patrón, obrero o empleado, cuenta propia, trabajador a domicilio, etc.- dentro de cada una; sobre el número de desocupados y su clasificación por profesiones, el de invalidados permanentemente para el trabajo y el de personas que reciben jubilación, renta, etc.-

Las cifras se referirán a la Capital Federal en su conjunto y a cada una de las circunscripciones de Registro Civil en que se halla dividida.-

- b) Un tomo sobre la fecundidad de las mujeres casadas, separadas legalmente, divorciadas o viudas que habitaban en la Capital Federal.

También con informaciones sobre la Capital y sus circunscripciones.

- c) Un tomo dedicado al estudio de las familias y convivencias. (Capital Federal y sus circunscripciones).
- d) Los volúmenes necesarios para proporcionar, para cada una de las circunscripciones, los cuadros sobre los siguientes datos de la población:

- 1) lugar de nacimiento (provincia o gobernación para los nativos y país para los extranjeros);
- 2) ascendencia (nativa, extranjera, mixta);
- 3) año de llegada al país de los nacidos en el extranjero;
- 4) argentinos por naturalización;
- 5) año de naturalización de los que hayan obtenido carta de ciudadanía;
- 6) año de radicación de los habitantes no nacidos en la Capital Federal;
- 7) estado civil y país de casamiento de los no solteros;
- 8) alfabetismo, semialfabetismo y analfabetismo;
- 9) instrucción que recibían los habitantes y donde la recibían;

- 10) grado en que abandonaron, en nuestro país, la escuela primaria, los que desertaron de ella antes de haber terminado su ciclo;
 - 11) religión;
 - 12) las combinaciones de estos atributos entre sí y con el sexo y la edad.
- e) El tomo que abarcará el conjunto de los estudios mencionados para la Capital Federal, con la experiencia recogida acerca de cada uno de ellos, los comentarios que sugieren las cifras y los que se estimen convenientes para una labor mejor en censos futuros. Comprenderá también dicho tomo la tabla de mortalidad.

Actualmente, la Dirección del Censo ya está en posesión de las cifras sobre lugar de nacimiento de la población; argentinos nativos clasificados por provincia o gobernación, nacidos en el extranjero, por país, divididos en naturalizados y no naturalizados, todos por sexo y grupos quinquenales de edad.

También posee los datos correspondientes al alfabetismo, semialfabetismo y analfabetismo por edad, sexo y origen (nativos, nacidos en el extranjero naturalizados y nacidos en el extranjero no naturalizados). Se hallan preparados esos mismos datos de acuerdo al lugar de nacimiento.

Ambas compilaciones están siendo objeto del ordenamiento pertinente en cuadros y de la confección de cifras relativas y sus gráficos.

Se ha iniciado también la compilación de los cuadros de estado civil por sexo, edad y origen y de estado civil en combinación con lugar de nacimiento, naturalización y país de casamiento.

Se encuentran, asimismo, en plena elaboración los elementos necesarios para confeccionar la tabla de mortalidad de la Ciudad de Buenos Aires.

A medida que se vayan concluyendo los cuadros y sus gráficos, se propone la Dirección del Censo divulgarlos por medio de la prensa, para adelantar al público su conocimiento, acompañándolos del breve comentario que sugieran, tal como hace hoy con las cifras de la población "de derecho" y "de hecho" de la Capital Federal, por sexo, edad y origen.

La forma de relevamiento adoptada ha permitido obtener las dos clases de población mencionadas: "de hecho" y "de derecho".

En el momento del censo (cero horas del día 22 de octubre) existieron, respecto a los domicilios de la Capital Federal, las

siguientes clases de personas:

- | | | |
|---|---|--|
| I.- Residentes
en el
domicilio | } | a) presentes |
| | | b) ausentes fuera de la Cap.Federal. |
| II.- Sin residen-
cia en el do-
micilio pero
presentes en
él. | } | c) con domicilio fuera de la Cap.Federal |

Para obtener la población "de derecho" se determinaron y sumaron los componentes de las categorías a) y b); para obtener la "de hecho" se sumaron las personas comprendidas en a) y en c).

Se deduce así que la población "de derecho" es el conjunto de personas que tenían residencia habitual en la Capital Federal, se encontraran o no presentes en ella en el momento del Censo.

La población "de hecho" es el total de las que, en el momento del censo, se hallaron, por cualquier circunstancia, presentes en la Capital Federal, tuvieran o no residencia habitual en ella.

De las dos clases de población es sin duda la más importante, en el presente caso, la "de derecho", debido a que se trata de un censo de municipio. Por ello, en casi todos los estudios realizados y en los que se realizarán, se ha considerado con preferencia dicha población, teniéndose en cambio sólo en cuenta la "de hecho" cuando se hacen comparaciones con el censo del año 1914, por haberse compilado esa clase de población en aquella oportunidad.

Debe señalarse que, habiendo resultado en el Censo de 1936 numéricamente casi iguales ambas clases de población, muy poca variante se refleja en las cifras por 1.000 habitantes que sirven para las comparaciones.

RESULTADOS DEL CUARTO CENSO DE POBLACION
DE LA CIUDAD DE BUENOS AIRES

a) La población de "derecho" de la Ciudad de Buenos Aires al día 22 de octubre de 1936, resultó ser de:

Varones: 1.203.518

Mujeres: 1.211.624

Total: 2.415.142

que se clasifica asimismo en la siguiente forma:

	<u>Varones</u>	<u>Mujeres</u>	<u>Total</u>
Población domiciliada en la Capital Federal y presente en el momento del censo.	1.190.174	1.206.682	2.396.856
Población domiciliada en la Capital Federal, transitoriamente ausente en el momento del censo.	13.344	4.942	18.286
Totales generales :	<u>1.203.518</u>	<u>1.211.624</u>	<u><u>2.415.142</u></u>

Clasificadas estas cifras por origen y circunscripciones del Registro Civil, se obtuvo el siguiente cuadro:

CUARTO CENSO GENERAL DE LA CIUDAD DE BUENOS AIRES

CENSO DE POBLACION

22 DE OCTUBRE DE 1936

POBLACION DE DERECHO DE LA CAPITAL FEDERAL

POR CIRCUNSCRIPCION, SEXO Y ORIGEN

CIFRAS ABSOLUTAS

Circunscripciones	T O T A L E S					V A R O N E S					M U J E R E S					Circunscripciones
	GRAN TOTAL	NATIVOS	NACIDOS EN EL EXTRANJERO		Origen Desconocido	TOTAL	NATIVOS	NACIDOS EN EL EXTRANJERO		Origen Desconocido	TOTAL	NATIVAS	NACIDAS EN EL EXTRANJERO		Origen Desconocido	
			Naturalizados	NO Naturalizados				Naturalizados	NO Naturalizados				Naturalizadas	NO Naturalizadas		
1	2	3	4	5	6	7	8	9	10	11	12	13	14	15	16	17
Totales Generales	2.415.142	1.543.107	66.572	804.150	1.313	1.203.518	726.524	63.634	412.888	472	1.211.624	816.583	2.938	391.262	841	Totales Generales
1a. (V.S.)	149.446	102.942	3.953	42.542	9	73.615	48.799	3.798	21.014	4	75.831	54.143	155	21.528	5	1a. (V.S.)
1a. (N.C.)	67.702	45.298	1.890	20.494	20	35.129	22.560	1.860	10.701	8	32.573	22.738	30	9.793	12	1a. (N.C.)
1a. (N.P.)	113.834	75.139	(¹) 2.899	35.691	105	59.176	37.378	(¹) 2.840	18.913	45	54.658	37.761	59	16.778	60	1a. (N.P.)
2a. ----	88.997	58.382	2.328	28.237	50	46.898	29.227	2.270	15.372	29	42.099	29.155	58	12.865	21	2a.
3a. (1a.2)	41.107	25.460	937	14.651	59	20.193	11.807	916	7.466	4	20.914	13.653	21	7.185	55	3a. (1a.2)
3a. (2a.2)	62.155	39.203	1.666	21.251	35	32.763	19.354	1.617	11.768	24	29.392	19.849	49	9.483	11	3a. (2a.2)
4a. ----	73.631	46.989	3.854	22.743	45	39.763	23.197	3.820	12.723	23	33.868	23.792	34	10.020	22	4a.
5a. ----	123.396	87.977	(¹) 2.967	32.395	57	57.085	38.997	(¹) 2.772	15.298	18	66.311	48.980	(¹) 195	17.097	39	5a.
6a. ----	105.837	72.630	(¹) 2.501	30.677	29	51.240	33.537	(¹) 2.369	15.321	13	54.597	39.093	132	15.356	16	6a.
7a. ----	78.401	51.397	1.707	25.207	90	37.442	23.157	1.607	12.641	37	40.959	28.240	100	12.566	53	7a.
8a. ----	72.634	47.599	2.195	22.840	--	36.054	22.026	2.129	11.899	--	36.580	25.573	66	10.941	--	8a.
9a. ----	84.712	49.664	(¹) 2.012	32.963	73	42.747	23.197	(¹) 1.911	17.603	36	41.965	26.467	101	15.360	37	9a.
10a. ----	44.262	26.492	1.325	16.409	36	22.026	12.201	1.224	8.573	28	22.236	14.291	101	7.836	8	10a.
11a. ----	51.791	29.222	(¹) 1.635	20.926	8	24.818	13.076	(¹) 1.491	10.249	2	26.973	16.146	(¹) 144	10.677	6	11a.
12a. ----	74.950	45.293	2.540	27.022	95	37.831	21.438	2.453	13.900	40	37.119	23.855	87	13.122	55	12a.
13a. ----	81.307	42.872	(¹) 2.861	35.481	93	42.493	20.156	(¹) 2.743	19.528	66	38.814	22.716	118	15.953	27	13a.
14a. ----	74.809	39.789	(¹) 2.551	32.467	2	37.239	18.084	(¹) 2.302	16.853	--	37.570	21.705	249	15.614	2	14a.
15a. (S.B.)	145.014	87.481	3.284	54.017	232	74.622	42.542	3.180	28.887	13	70.392	44.939	104	25.130	219	15a. (S.B.)
15a. (V.D.)	146.717	93.970	4.278	48.431	38	74.453	45.569	4.143	24.727	14	72.264	48.401	135	23.704	24	15a. (V.D.)
15a. (V.M.)	104.638	68.166	2.615	33.855	2	53.092	33.220	2.552	17.318	2	51.546	34.946	63	16.537	--	15a. (V.M.)
16a. (Belg)	110.313	72.609	(¹) 3.373	34.326	5	54.832	34.720	(¹) 3.181	16.931	--	55.481	37.889	192	17.395	5	16a. (Belg)
16a. (V.U.)	118.646	77.148	3.272	38.098	128	59.407	37.141	3.164	19.068	34	59.239	40.007	108	19.030	94	16a. (V.U.)
17a. ----	115.532	78.270	(¹) 2.814	34.430	18	56.740	36.632	2.659	17.444	5	58.792	41.638	(¹) 155	16.986	13	17a.
18a. ----	123.047	78.539	(¹) 2.907	41.556	45	60.625	36.291	(¹) 2.761	21.557	16	62.422	42.248	(¹) 146	19.999	29	18a.
19a. ----	99.427	65.312	(¹) 2.604	31.478	33	44.189	27.382	(¹) 2.435	14.364	8	55.238	37.930	(¹) 169	17.114	25	19a.
20a. ----	62.837	35.264	(¹) 1.604	25.963	6	29.046	14.836	(¹) 1.437	12.770	3	33.791	20.428	(¹) 167	13.193	3	20a.

(¹) Incluidos argentinos por opción

A las 24 horas de realizado el relevamiento, es decir, el 24 de octubre de 1936, la Dirección del Censo dió una cifra provisoria de la población, estableciéndola en 2.388.645 (varones 1.201.096 y mujeres 1.187.549). La posterior labor de verificación y control permitió recoger, como ya hemos dicho, una cantidad de cédulas que no se habían entregado el día 23 por no haberse hallado en algunos domicilios los interesados y corregir los totales provisorios en la forma antedicha.

b) La población "de hecho" al mismo día era de:

Varones: 1.198.383

Mujeres: 1.211.664

Total: 2.410.047

que se clasifica asimismo en la siguiente forma:

	<u>Varones</u>	<u>Mujeres</u>	<u>Total</u>
Población domiciliada en la Capital Federal y presente en el momento del censo.	1.190.174	1.206.682	2.396.856
Población domiciliada fuera de la Capital Federal y transitoria mente presente en el momento del censo.	5.596	4.951	10.547
Población formada por tripulantes de buques de guerra y de ultramar surtos en el puerto en el momento del censo.	2.613	31	2.644
Totales generales :	<u>1.198.383</u>	<u>1.211.664</u>	<u>2.410.047</u>

Los cuadros que siguen a continuación nos demuestran como se distribuye cada clase de población por edades, sexo y origen.

Población de derecho por edad, sexo y origen

CIFRAS ABSOLUTAS

Edad	TOTALES					VARONES					MUJERES				
	Gran Total	Nativos	Nacidos en el Extranjero		Origen Desconocido	Total	Nativos	Nacidos en el Extranjero		Origen Desconocido	Total	Nativas	Nacidas en el Extranjero		Origen Desconocido
			Naturalizados (*)	No Naturalizados				Naturalizados (*)	No Naturalizados				Naturalizadas (*)	No Naturalizadas	
1	2	3	4	5	6	7	8	9	10	11	12	13	14	15	16
50-54	116.523	34.293	9.273	72.938	19	60.866	14.723	8.919	37.212	12	55.657	19.570	354	35.726	7
50	28.215	8.855	2.037	17.316	7	14.384	3.782	1.949	8.648	5	13.831	5.073	88	8.668	2
51	24.169	7.275	1.969	14.924	1	12.868	3.183	1.897	7.787	1	11.301	4.092	72	7.137	—
52	23.062	6.516	1.889	14.652	5	12.093	2.725	1.825	7.540	3	10.969	3.791	64	7.112	2
53	21.003	5.953	1.748	13.298	4	11.076	2.620	1.683	6.771	2	9.927	3.333	65	6.527	2
54	20.074	5.694	1.630	12.748	2	10.445	2.413	1.565	6.466	1	9.629	3.281	65	6.282	1
55-59	83.415	24.346	6.375	52.682	12	41.719	9.798	6.192	25.722	7	41.696	14.548	183	26.960	5
55	17.937	4.998	1.448	11.489	2	9.327	2.185	1.414	5.726	2	8.610	2.813	34	5.763	—
56	20.135	6.154	1.364	12.614	3	9.534	2.271	1.316	5.947	—	10.601	3.883	48	6.667	3
57	15.621	4.573	1.290	9.755	3	8.025	1.889	1.254	4.880	2	7.596	2.684	36	4.875	1
58	15.557	4.610	1.198	9.748	1	7.708	1.842	1.160	4.705	1	7.849	2.768	38	5.043	—
59	14.165	4.011	1.075	9.076	3	7.125	1.611	1.048	4.464	2	7.040	2.400	27	4.612	1
60-64	59.683	17.062	4.150	38.462	9	28.572	6.607	4.026	17.938	1	31.111	10.455	124	20.524	8
60	14.829	4.356	1.039	9.432	2	6.939	1.643	1.013	4.283	—	7.890	2.713	26	5.149	2
61	12.556	3.713	909	7.931	3	6.217	1.532	884	3.800	1	6.339	2.181	25	4.131	2
62	11.787	3.490	741	7.555	1	5.504	1.309	723	3.472	—	6.283	2.181	18	4.083	1
63	10.463	2.824	775	6.862	2	5.147	1.081	743	3.323	—	5.316	1.743	32	3.539	2
64	10.048	2.679	686	6.682	1	4.765	1.042	663	3.060	—	5.283	1.637	23	3.622	1
65-69	39.528	9.566	2.369	27.585	8	17.622	3.289	2.300	12.030	3	21.906	6.277	69	15.555	5
65	9.057	2.367	575	6.112	3	4.091	848	563	2.679	1	4.966	1.519	12	3.433	2
66	10.162	2.442	548	7.171	1	4.301	802	532	2.967	—	5.861	1.640	16	4.204	1
67	7.311	1.800	476	5.033	2	3.423	656	459	2.307	1	3.888	1.144	17	2.726	1
68	6.978	1.652	410	4.915	1	3.051	542	394	2.114	1	3.927	1.110	16	2.801	—
69	6.020	1.305	360	4.354	1	2.756	441	352	1.963	—	3.264	864	8	2.391	1
70-74	27.202	5.286	1.434	20.478	4	12.123	1.650	1.398	9.073	2	15.079	3.636	36	11.405	2
70	7.083	1.403	375	5.304	1	3.002	400	361	2.240	1	4.081	1.003	14	3.064	—
71	5.635	1.131	316	4.188	—	2.566	373	308	1.885	—	3.069	758	8	2.303	—
72	5.474	1.044	259	4.170	1	2.453	345	252	1.856	—	3.021	699	7	2.314	1
73	4.716	866	275	3.575	—	2.190	276	272	1.642	—	2.526	590	3	1.933	—
74	4.294	842	209	3.241	2	1.912	256	205	1.450	1	2.382	586	4	1.791	1
75-79	15.725	3.032	657	12.032	4	6.760	822	644	5.294	—	8.965	2.210	13	6.738	4
75	3.964	795	182	2.986	1	1.704	215	180	1.309	—	2.260	580	2	1.677	1
76	4.258	815	166	3.277	—	1.767	212	163	1.392	—	2.491	603	3	1.885	—
77	2.945	560	114	2.271	—	1.290	162	112	1.016	—	1.655	398	2	1.255	—
78	2.520	479	105	1.936	—	1.109	136	101	872	—	1.411	343	4	1.064	—
79	2.038	383	90	1.562	3	890	97	88	705	—	1.148	286	2	857	3
80-84	7.241	1.354	235	5.649	3	2.814	319	229	2.265	1	4.427	1.035	6	3.384	2
80	2.152	465	66	1.620	1	816	107	65	644	—	1.336	358	1	976	1
81	1.553	292	41	1.220	—	659	84	40	535	—	894	208	1	685	—
82	1.413	224	53	1.136	—	552	43	50	459	—	861	181	3	677	—
83	1.079	173	42	864	—	401	49	41	311	—	678	124	1	553	—
84	1.044	200	33	809	2	386	36	33	316	1	658	164	—	493	1
85-89	2.678	454	62	2.162	—	899	85	59	755	—	1.779	369	3	1.407	—
85	787	132	22	633	—	279	31	22	226	—	508	101	—	407	—
86	871	154	25	692	—	264	23	23	218	—	607	131	2	474	—
87	397	56	3	338	—	141	10	3	128	—	256	46	—	210	—
88	386	68	9	309	—	134	11	8	115	—	252	57	1	194	—
89	237	44	3	190	—	81	10	3	68	—	156	34	—	122	—
90-94	651	121	7	523	—	168	15	6	147	—	483	106	1	376	—
90	222	40	2	180	—	48	4	2	42	—	174	36	—	138	—
91	147	33	2	112	—	41	5	2	34	—	106	28	—	78	—
92	143	28	2	113	—	45	4	2	39	—	98	24	—	74	—
93	77	9	1	67	—	15	—	—	15	—	62	9	1	52	—
94	62	11	—	51	—	19	2	—	17	—	43	9	—	34	—
95-99	172	40	2	130	—	43	5	2	36	—	129	35	—	94	—
95	44	8	—	36	—	11	2	—	9	—	33	6	—	27	—
96	85	20	1	64	—	23	2	1	20	—	62	18	—	44	—
97	23	6	1	16	—	6	—	1	5	—	17	6	—	11	—
98	14	5	—	9	—	3	1	—	2	—	11	4	—	7	—
99	6	1	—	5	—	—	—	—	—	—	6	1	—	5	—

(*) Includidos argentinos por opción, cuyo detalle puede verse en la pág. 12

Población de derecho por edad, sexo y origen

CIFRAS ABSOLUTAS

Edad	TOTALES					VARONES					MUJERES				
	Gran Total	Nativos	Nacidos en el Extranjero		Origen Desconocido	Total	Nativos	Nacidos en el Extranjero		Origen Desconocido	Total	Nativas	Nacidos en el Extranjero		Origen Desconocido
			Naturalizados (*)	No Naturalizados				Naturalizados (*)	No Naturalizados				Naturalizadas (*)	No Naturalizadas	
1	2	3	4	5	6	7	8	9	10	11	12	13	14	15	16
Totales	2.415.142	1.543.107	66.572	804.150	1.313	1.203.518	726.524	63.634	412.888	472	1.211.624	816.583	2.938	391.262	841
0-4	165.717	163.871	—	1.750	96	84.476	83.604	—	835	37	81.241	80.267	—	915	59
0	32.680	32.569	—	97	14	16.653	16.601	—	47	5	16.027	15.968	—	50	9
1	32.068	31.809	—	237	22	16.418	16.304	—	106	8	15.650	15.505	—	131	14
2	32.024	31.642	—	361	21	16.282	16.092	—	181	9	15.742	15.550	—	180	12
3	32.893	32.406	—	462	22	16.799	16.567	—	220	12	16.094	15.842	—	242	10
4	36.052	35.442	—	593	17	18.324	18.040	—	281	3	17.728	17.402	—	312	14
5-9	190.975	182.519	—	8.285	171	95.659	91.516	—	4.114	29	95.316	91.003	—	4.171	142
5	37.151	36.349	—	778	24	18.724	18.320	—	396	8	18.427	18.029	—	382	16
6	38.193	36.984	—	1.177	32	19.154	18.567	—	581	6	19.039	18.417	—	596	26
7	37.866	36.341	—	1.503	22	19.005	18.255	—	747	3	18.861	18.086	—	756	19
8	39.454	37.238	—	2.164	52	19.737	18.666	—	1.067	4	19.717	18.572	—	1.097	48
9	38.311	35.607	—	2.663	41	19.039	17.708	—	1.323	8	19.272	17.899	—	1.340	33
10-14	202.390	179.996	—	22.245	149	100.325	89.261	—	11.042	22	102.065	90.735	—	11.203	127
10	39.657	36.301	—	3.321	35	19.884	18.229	—	1.654	1	19.773	18.072	—	1.667	34
11	40.028	36.441	—	3.562	25	19.989	18.163	—	1.821	5	20.039	18.278	—	1.741	20
12	41.021	36.649	—	4.331	41	20.454	18.300	—	2.148	6	20.567	18.349	—	2.183	35
13	40.804	35.478	—	5.297	29	20.035	17.427	—	2.601	7	20.769	18.051	—	2.696	22
14	40.880	35.127	—	5.734	19	19.963	17.142	—	2.818	3	20.917	17.985	—	2.916	16
15-19	199.844	176.283	65	23.438	58	94.999	83.538	49	11.396	16	104.845	92.745	16	12.042	42
15	40.151	34.378	—	5.757	16	19.441	16.577	—	2.857	7	20.710	17.801	—	2.900	9
16	41.056	35.512	—	5.527	17	19.623	16.791	—	2.829	3	21.433	18.721	—	2.698	14
17	37.856	33.785	—	4.060	11	17.877	15.980	—	1.896	1	19.979	17.805	—	2.164	10
18	39.553	35.577	21	3.948	7	18.739	16.808	16	1.912	3	20.814	18.769	5	2.036	4
19	41.228	37.031	44	4.146	7	19.319	17.382	33	1.902	2	21.909	19.649	11	2.244	5
20-24	242.724	203.429	649	38.585	61	113.249	94.363	555	18.311	20	129.475	109.066	94	20.274	41
20	43.484	38.366	42	5.060	16	20.178	17.837	35	2.303	3	23.306	20.529	7	2.757	13
21	45.604	39.696	78	5.815	15	21.503	18.646	66	2.786	5	24.101	21.050	12	3.029	10
22	50.332	42.711	136	7.476	9	23.298	19.706	113	3.475	4	27.034	23.005	23	4.001	5
23	51.123	41.983	178	8.952	10	23.816	19.390	157	4.268	1	27.307	22.593	21	4.684	9
24	52.181	40.673	215	11.282	11	24.454	18.784	184	5.479	7	27.727	21.889	31	5.803	4
25-29	260.716	173.777	3.141	83.722	76	125.825	79.246	2.909	43.638	32	134.891	94.531	232	40.084	44
25	51.369	38.367	312	12.677	13	24.387	17.720	280	6.379	8	26.982	20.647	32	6.298	5
26	54.179	37.898	417	15.849	15	25.409	17.033	372	7.998	6	28.770	20.865	45	7.851	9
27	51.858	34.337	584	16.915	22	25.107	15.650	544	8.900	13	26.751	18.687	40	8.015	9
28	52.549	32.997	857	18.681	14	25.600	14.960	807	9.831	2	26.949	18.037	50	8.850	12
29	50.761	30.178	971	19.600	12	25.322	13.883	906	10.530	3	25.439	16.295	65	9.070	9
30-34	247.374	127.145	7.805	112.369	55	128.553	58.285	7.360	62.880	28	118.821	68.860	445	49.489	27
30	51.925	28.625	1.223	22.065	12	25.836	12.778	1.153	11.899	6	26.089	15.847	70	10.166	6
31	49.939	26.239	1.427	22.261	12	26.169	12.090	1.331	12.741	7	23.770	14.149	96	9.520	5
32	50.064	25.077	1.672	23.301	14	26.223	11.507	1.596	13.113	7	23.841	13.570	76	10.188	7
33	48.133	23.879	1.709	22.538	7	25.479	11.169	1.609	12.697	4	22.654	12.710	100	9.841	3
34	47.313	23.325	1.774	22.204	10	24.846	10.741	1.671	12.430	4	22.467	12.584	103	9.774	6
35-39	217.335	105.510	9.147	102.615	63	111.936	47.725	8.644	55.541	26	105.399	57.785	503	47.074	37
35	45.156	22.321	1.770	21.054	11	23.651	10.318	1.666	11.661	6	21.505	12.003	104	9.393	5
36	49.178	24.081	1.946	23.132	19	24.549	10.419	1.834	12.290	6	24.629	13.662	112	10.842	13
37	41.703	20.262	1.744	19.689	8	21.740	9.312	1.639	10.785	4	19.963	10.950	105	8.904	4
38	41.948	20.282	1.802	19.855	9	21.365	9.031	1.702	10.627	5	20.583	11.251	100	9.228	4
39	39.350	18.564	1.885	18.885	16	20.631	8.645	1.803	10.178	5	18.719	9.919	82	8.707	11
40-44	180.795	78.029	10.617	92.112	37	96.160	36.127	10.185	49.830	18	84.635	41.902	432	42.282	19
40	41.885	19.045	2.063	20.772	5	21.360	8.352	1.974	11.032	2	20.525	10.693	89	9.740	3
41	35.708	16.029	1.993	17.679	7	19.067	7.614	1.911	9.536	6	16.641	8.415	82	8.143	1
42	35.558	15.109	2.113	18.329	7	19.099	7.041	2.030	10.025	3	16.459	8.068	83	8.304	4
43	33.955	14.179	2.220	17.545	11	18.501	6.778	2.128	9.591	4	15.454	7.401	92	7.954	7
44	33.689	13.667	2.228	17.787	7	18.133	6.342	2.142	9.646	3	15.556	7.325	86	8.141	4
45-49	152.423	56.268	10.561	85.562	32	79.891	25.321	10.135	44.418	17	72.532	30.947	426	41.144	15
45	30.997	12.749	1.972	16.269	7	16.584	6.094	1.902	8.585	3	14.413	6.655	70	7.684	4
46	33.851	13.429	2.119	18.298	5	17.106	5.745	2.039	9.318	4	16.745	7.684	80	8.980	1
47	29.838	10.852	2.182	16.799	5	15.948	4.965	2.096	8.884	3	13.890	5.887	86	7.915	2
48	30.873	10.450	2.239	18.174	10	16.145	4.571	2.124	9.445	5	14.728	5.879	115	8.729	5
49	26.864	8.788	2.049	16.022	5	14.108	3.946	1.974	8.186	2	12.756	4.842	75	7.836	3

(*) Incluidos argentinos por opción, cuyo detalle puede verse en la pág. 12

TABLA 1 A

Capital Federal
(Continuación)

Población de derecho por edad, sexo y origen

CIFRAS ABSOLUTAS

Edad	TOTALES					VARONES					MUJERES				
	Grán Total	Nativos	Nacidos en el Extranjero		Origen Desconocido	Total	Nativos	Nacidos en el Extranjero		Origen Desconocido	Total	Nativas	Nacidas en el Extranjero		Origen Desconocido
			Naturalizados (*)	No Naturalizados				Naturalizados (*)	No Naturalizados				Naturalizadas (*)	No Naturalizadas	
1	2	3	4	5	6	7	8	9	10	11	12	13	14	15	16
100 y más	38	18	—	20	—	6	2	—	4	—	32	16	—	16	—
100	18	6	—	12	—	2	—	—	2	—	16	6	—	10	—
101	4	1	—	3	—	1	—	—	1	—	3	1	—	2	—
102	3	2	—	1	—	1	—	—	1	—	2	2	—	—	—
103	4	2	—	2	—	1	1	—	—	—	3	1	—	2	—
104	2	1	—	1	—	—	—	—	—	—	2	1	—	1	—
105	—	—	—	—	—	—	—	—	—	—	—	—	—	—	—
106	3	3	—	—	—	—	—	—	—	—	3	3	—	—	—
107	—	—	—	—	—	—	—	—	—	—	—	—	—	—	—
108	2	2	—	—	—	1	1	—	—	—	1	1	—	—	—
109	—	—	—	—	—	—	—	—	—	—	—	—	—	—	—
110	1	1	—	—	—	—	—	—	—	—	1	1	—	—	—
111	—	—	—	—	—	—	—	—	—	—	—	—	—	—	—
112	1	—	—	1	—	—	—	—	—	—	1	—	—	1	—
Desconocida	1.993	708	23	806	456	853	223	22	407	201	1.140	485	1	399	255

(*) Incluidos argentinos por opción.

Argentinos por opción, en la población de derecho, por edad y sexo (*)

CIFRAS ABSOLUTAS

EDAD	Totales	Varones	Mujeres
1	2	3	4
TOTALES	63	43	20
19	1	—	1
21	2	2	—
22	3	1	2
23	7	5	2
24	4	3	1
25	4	4	—
26	1	1	—
27	3	2	1
29	5	4	1
30	7	4	3
31	1	—	1
32	2	—	2
34	2	2	—
35	3	1	2
37	2	2	—
38	1	1	—
40	1	—	1
42	1	1	—
43	1	1	—
46	1	—	1
47	1	1	—
50	1	1	—
51	1	1	—
52	1	1	—
54	2	2	—
58	1	1	—
64	1	1	—
73	1	1	—
81	1	—	1
86	1	—	1

(*) Incluidos en la Tabla 1 A de las págs. 10 y 11.

Población de derecho por edad, sexo y origen

CIFRAS POR 1000 HABITANTES

Edad	TOTALES					VARONES					MUJERES				
	Gran Total	Nativos	Nacidos en el Extranjero		Origen Desconocido	Total	Nativos	Nacidos en el Extranjero		Origen Desconocido	Total	Nativas	Nacidas en el Extranjero		Origen Desconocido
			Naturalizados (*)	No Naturalizados				Naturalizados (*)	No Naturalizados				Naturalizadas (*)	No Naturalizadas	
1	2	3	4	5	6	7	8	9	10	11	12	13	14	15	16
Totales	1000,00	638,95	27,60	332,98	0,47	498,32	300,84	26,38	170,98	0,12	501,68	338,11	1,22	162,00	0,35
0-4	68,63	67,84	—	0,71	0,08	34,99	34,62	—	0,34	0,03	33,64	33,22	—	0,37	0,05
0	13,54	13,49	—	0,04	0,01	6,90	6,88	—	0,02	0,00	6,64	6,61	—	0,02	0,01
1	13,28	13,17	—	0,09	0,02	6,80	6,75	—	0,04	0,01	6,48	6,42	—	0,05	0,01
2	13,26	13,10	—	0,14	0,02	6,74	6,66	—	0,07	0,01	6,52	6,44	—	0,07	0,01
3	13,62	13,41	—	0,19	0,02	6,96	6,86	—	0,09	0,01	6,66	6,55	—	0,10	0,01
4	14,93	14,67	—	0,25	0,01	7,59	7,47	—	0,12	0,00	7,34	7,20	—	0,13	0,01
5-9	79,06	75,57	—	3,43	0,06	39,60	37,90	—	1,70	0,00	39,46	37,67	—	1,73	0,06
5	15,38	15,05	—	0,32	0,01	7,75	7,59	—	0,16	0,00	7,63	7,46	—	0,16	0,01
6	15,81	15,31	—	0,49	0,01	7,93	7,69	—	0,24	0,00	7,88	7,62	—	0,25	0,01
7	15,68	15,05	—	0,62	0,01	7,87	7,56	—	0,31	0,00	7,81	7,49	—	0,31	0,01
8	16,33	15,42	—	0,89	0,02	8,17	7,73	—	0,44	0,00	8,16	7,69	—	0,45	0,02
9	15,86	14,74	—	1,11	0,01	7,88	7,33	—	0,55	0,00	7,98	7,41	—	0,56	0,01
10-14	83,82	74,53	—	9,22	0,07	41,55	36,97	—	4,58	0,00	42,27	37,56	—	4,64	0,07
10	16,42	15,03	—	1,37	0,02	8,23	7,55	—	0,68	0,00	8,19	7,48	—	0,69	0,02
11	16,58	15,09	—	1,48	0,01	8,28	7,52	—	0,76	0,00	8,30	7,57	—	0,72	0,01
12	16,99	15,18	—	1,79	0,02	8,47	7,58	—	0,89	0,00	8,52	7,60	—	0,90	0,02
13	16,90	14,69	—	2,20	0,01	8,30	7,22	—	1,08	0,00	8,60	7,47	—	1,12	0,01
14	16,93	14,54	—	2,38	0,01	8,27	7,10	—	1,17	0,00	8,66	7,44	—	1,21	0,01
15-19	82,74	72,98	0,03	9,71	0,02	39,33	34,59	0,02	4,72	0,00	43,41	38,39	0,01	4,99	0,02
15	16,63	14,24	—	2,38	0,01	8,05	6,87	—	1,18	0,00	8,58	7,37	—	1,20	0,01
16	16,99	14,70	—	2,28	0,01	8,12	6,95	—	1,17	0,00	8,87	7,75	—	1,11	0,01
17	15,67	13,98	—	1,69	0,00	7,40	6,61	—	0,79	0,00	8,27	7,37	—	0,90	0,00
18	16,38	14,73	0,01	1,64	0,00	7,76	6,96	0,01	0,79	0,00	8,62	7,77	0,00	0,85	0,00
19	17,07	15,33	0,02	1,72	0,00	8,00	7,20	0,01	0,79	0,00	9,07	8,13	0,01	0,93	0,00
20-24	100,50	84,24	0,27	15,97	0,02	46,89	39,08	0,23	7,58	0,00	53,61	45,16	0,04	8,39	0,02
20	18,00	15,89	0,01	2,09	0,01	8,35	7,39	0,01	0,95	0,00	9,65	8,50	0,00	1,14	0,01
21	18,88	16,43	0,04	2,40	0,01	8,90	7,72	0,03	1,15	0,00	9,98	8,71	0,01	1,25	0,01
22	20,84	17,68	0,06	3,10	0,00	9,65	8,16	0,05	1,44	0,00	11,19	9,52	0,01	1,66	0,00
23	21,17	17,39	0,07	3,71	0,00	9,86	8,03	0,06	1,77	0,00	11,31	9,36	0,01	1,94	0,00
24	21,61	16,85	0,09	4,67	0,00	10,13	7,78	0,08	2,27	0,00	11,48	9,07	0,01	2,40	0,00
25-29	107,95	71,96	1,31	34,66	0,02	52,10	32,81	1,21	18,07	0,01	55,85	39,15	0,10	16,59	0,01
25	21,27	15,89	0,13	5,25	0,00	10,10	7,34	0,12	2,64	0,00	11,17	8,55	0,01	2,61	0,00
26	22,43	15,69	0,18	6,56	0,00	10,52	7,05	0,16	3,31	0,00	11,91	8,64	0,02	3,25	0,00
27	21,48	14,22	0,24	7,01	0,01	10,40	6,48	0,22	3,69	0,01	11,08	7,74	0,02	3,32	0,00
28	21,76	13,66	0,36	7,73	0,01	10,60	6,19	0,34	4,07	0,00	11,16	7,47	0,02	3,66	0,01
29	21,01	12,50	0,40	8,11	0,00	10,48	5,75	0,37	4,36	0,00	10,53	6,75	0,03	3,75	0,00
30-34	102,43	52,65	3,23	46,55	0,00	53,24	24,14	3,05	26,05	0,00	49,19	28,51	0,18	20,50	0,00
30	21,50	11,85	0,51	9,14	0,00	10,70	5,29	0,48	4,93	0,00	10,80	6,56	0,03	4,21	0,00
31	20,68	10,87	0,59	9,22	0,00	10,84	5,01	0,55	5,28	0,00	9,84	5,86	0,04	3,94	0,00
32	20,73	10,39	0,69	9,65	0,00	10,86	4,77	0,66	5,43	0,00	9,87	5,62	0,03	4,22	0,00
33	19,93	9,88	0,71	9,34	0,00	10,55	4,62	0,67	5,26	0,00	9,38	5,26	0,04	4,08	0,00
34	19,59	9,66	0,73	9,20	0,00	10,29	4,45	0,69	5,15	0,00	9,30	5,21	0,04	4,05	0,00
35-39	89,98	43,70	3,79	42,48	0,01	46,34	19,76	3,59	22,99	0,00	43,64	23,94	0,20	19,49	0,01
35	18,69	9,24	0,73	8,72	0,00	9,79	4,27	0,69	4,83	0,00	8,90	4,97	0,04	3,89	0,00
36	20,36	9,97	0,81	9,58	0,00	10,16	4,31	0,76	5,09	0,00	10,20	5,66	0,05	4,49	0,00
37	17,27	8,40	0,72	8,15	0,00	9,00	3,86	0,68	4,46	0,00	8,27	4,54	0,04	3,69	0,00
38	17,37	8,40	0,75	8,22	0,00	8,85	3,74	0,71	4,40	0,00	8,52	4,66	0,04	3,82	0,00
39	16,29	7,69	0,78	7,81	0,01	8,54	3,58	0,75	4,21	0,00	7,75	4,11	0,03	3,60	0,01
40-44	74,85	32,33	4,39	38,13	0,00	39,81	14,97	4,21	20,63	0,00	35,04	17,36	0,18	17,50	0,00
40	17,34	7,89	0,85	8,60	0,00	8,84	3,46	0,81	4,57	0,00	8,50	4,43	0,04	4,03	0,00
41	14,78	6,64	0,82	7,32	0,00	7,89	3,15	0,75	3,95	0,00	6,89	3,49	0,03	3,37	0,00
42	14,72	6,26	0,87	7,59	0,00	7,91	2,92	0,84	4,15	0,00	6,81	3,34	0,03	3,44	0,00
43	14,06	5,88	0,92	7,26	0,00	7,66	2,81	0,88	3,97	0,00	6,40	3,07	0,04	3,29	0,00
44	13,95	5,66	0,93	7,36	0,00	7,51	2,63	0,89	3,99	0,00	6,44	3,03	0,04	3,37	0,00
45-49	63,10	23,30	4,37	35,43	0,00	33,07	10,47	4,20	18,40	0,00	30,03	12,83	0,17	17,03	0,00
45	12,84	5,28	0,82	6,74	0,00	6,87	2,52	0,79	3,56	0,00	5,97	2,76	0,03	3,18	0,00
46	14,01	5,56	0,87	7,58	0,00	7,08	2,38	0,84	3,86	0,00	6,93	3,18	0,03	3,72	0,00
47	12,35	4,49	0,90	6,96	0,00	6,60	2,05	0,87	2,68	0,00	5,75	2,44	0,03	3,28	0,00
48	12,78	4,33	0,93	7,52	0,00	6,68	1,89	0,88	3,91	0,00	6,10	2,44	0,05	3,61	0,00
49	11,12	3,64	0,85	6,63	0,00	5,84	1,63	0,82	3,39	0,00	5,28	2,01	0,03	3,24	0,00

(*) Incluidos argentinos por opción.

Población de derecho por edad, sexo y origen

CIFRAS POR 1000 HABITANTES

Edad	TOTALES					VARONES					MUJERES				
	Gran Total	Nativos	Nacidos en el Extranjero		Origen Desconocido	Total	Nativos	Nacidos en el Extranjero		Origen Desconocido	Total	Nativas	Nacidas en el Extranjero		Origen Desconocido
			Naturalizados (*)	No Naturalizados				Naturalizados *	No Naturalizados				Naturalizadas *	No Naturalizadas	
1	2	3	4	5	6	7	8	9	10	11	12	13	14	15	16
50-54	48,26	14,21	3,86	30,19	0,00	25,21	6,11	3,70	15,40	0,00	23,05	8,10	0,16	14,79	0,00
50	11,69	3,67	0,85	7,17	0,00	5,96	1,57	0,81	3,58	0,00	5,73	2,10	0,04	3,59	0,00
51	10,01	3,01	0,82	6,18	0,00	5,33	1,32	0,79	3,22	0,00	4,68	1,69	0,03	2,96	—
52	9,55	2,70	0,79	6,06	0,00	5,01	1,13	0,76	3,12	0,00	4,54	1,57	0,03	2,94	0,00
53	8,70	2,47	0,73	5,50	0,00	4,59	1,09	0,70	2,80	0,00	4,11	1,38	0,03	2,70	0,00
54	8,31	2,36	0,67	5,28	0,00	4,32	1,00	0,64	2,68	0,00	3,99	1,36	0,03	2,60	0,00
55-59	34,54	10,08	2,64	21,82	0,00	17,27	4,05	2,57	10,65	0,00	17,27	6,03	0,07	11,17	0,00
55	7,43	2,07	0,60	4,76	0,00	3,86	0,90	0,59	2,37	0,00	3,57	1,17	0,01	2,39	—
56	8,34	2,55	0,57	5,22	0,00	3,95	0,94	0,55	2,46	—	4,39	1,61	0,02	2,76	0,00
57	6,47	1,89	0,54	4,04	0,00	3,32	0,78	0,52	2,02	0,00	3,15	1,11	0,02	2,02	0,00
58	6,44	1,91	0,49	4,04	0,00	3,19	0,76	0,48	1,95	0,00	3,25	1,15	0,01	2,09	—
59	5,86	1,66	0,44	3,76	0,00	2,95	0,67	0,43	1,85	0,00	2,91	0,99	0,01	1,91	0,00
60-64	24,70	7,06	1,72	15,92	0,00	11,82	2,73	1,67	7,42	0,00	12,88	4,33	0,05	8,50	0,00
60	6,14	1,81	0,43	3,90	0,00	2,87	0,68	0,42	1,77	—	3,27	1,13	0,01	2,13	0,00
61	5,19	1,53	0,38	3,28	0,00	2,57	0,63	0,37	1,57	0,00	2,62	0,90	0,01	1,71	0,00
62	4,88	1,44	0,31	3,13	0,00	2,28	0,54	0,30	1,44	—	2,60	0,90	0,01	1,69	0,00
63	4,33	1,17	0,32	2,84	0,00	2,13	0,45	0,31	1,37	—	2,20	0,72	0,01	1,47	0,00
64	4,16	1,11	0,28	2,77	0,00	1,97	0,43	0,27	1,27	—	2,19	0,68	0,01	1,50	0,00
65-69	16,37	3,95	0,99	11,43	0,00	7,29	1,35	0,95	4,99	0,00	9,08	2,60	0,04	6,44	0,00
65	3,75	0,98	0,24	2,53	0,00	1,69	0,35	0,23	1,11	0,00	2,06	0,63	0,01	1,42	0,00
66	4,21	1,01	0,23	2,97	0,00	1,78	0,33	0,22	1,23	—	2,43	0,68	0,01	1,74	0,00
67	3,03	0,74	0,20	2,09	0,00	1,42	0,27	0,19	0,96	0,00	1,61	0,47	0,01	1,13	0,00
68	2,89	0,68	0,17	2,04	0,00	1,26	0,22	0,16	0,88	0,00	1,63	0,46	0,01	1,16	—
69	2,49	0,54	0,15	1,80	0,00	1,14	0,18	0,15	0,81	—	1,35	0,36	0,00	0,99	0,00
70-74	11,27	2,19	0,60	8,48	0,00	5,02	0,68	0,58	3,76	0,00	6,25	1,51	0,02	4,72	0,00
70	2,93	0,57	0,16	2,20	0,00	1,24	0,16	0,15	0,93	0,00	1,69	0,41	0,01	1,27	—
71	2,33	0,46	0,14	1,73	—	1,06	0,15	0,13	0,78	—	1,27	0,31	0,01	0,95	—
72	2,27	0,43	0,11	1,73	0,00	1,02	0,14	0,11	0,77	—	1,25	0,29	0,00	0,96	0,00
73	1,96	0,37	0,11	1,48	—	0,91	0,12	0,11	0,68	—	1,05	0,25	0,00	0,80	—
74	1,78	0,36	0,08	1,34	0,00	0,79	0,11	0,08	0,60	0,00	0,99	0,25	0,00	0,74	0,00
75-79	6,51	1,27	0,27	4,97	0,00	2,80	0,35	0,27	2,18	—	3,71	0,92	0,00	2,79	0,00
75	1,64	0,33	0,08	1,23	0,00	0,71	0,09	0,08	0,54	—	0,93	0,24	0,00	0,69	0,00
76	1,76	0,34	0,07	1,35	—	0,73	0,09	0,07	0,57	—	1,03	0,25	0,00	0,78	—
77	1,22	0,24	0,04	0,94	—	0,53	0,07	0,04	0,42	—	0,69	0,17	0,00	0,52	—
78	1,04	0,20	0,04	0,80	—	0,46	0,06	0,04	0,36	—	0,58	0,14	0,00	0,44	—
79	0,85	0,16	0,04	0,65	0,00	0,37	0,04	0,04	0,29	—	0,48	0,12	0,00	0,36	0,00
80-84	3,00	0,57	0,10	2,33	0,00	1,17	0,13	0,10	0,94	0,00	1,83	0,44	0,00	1,39	0,00
80	0,89	0,19	0,03	0,67	0,00	0,34	0,04	0,03	0,27	—	0,55	0,15	0,00	0,40	0,00
81	0,64	0,12	0,02	0,50	—	0,27	0,03	0,02	0,22	—	0,37	0,09	0,00	0,28	—
82	0,59	0,10	0,02	0,47	0,00	0,23	0,02	0,02	0,19	—	0,36	0,08	0,00	0,28	—
83	0,45	0,07	0,02	0,36	—	0,17	0,02	0,02	0,13	—	0,28	0,05	0,00	0,23	—
84	0,43	0,09	0,01	0,33	0,00	0,16	0,02	0,01	0,13	0,00	0,27	0,07	—	0,20	0,00
85-89	1,11	0,18	0,02	0,91	—	0,38	0,04	0,02	0,32	—	0,73	0,14	0,00	0,59	—
85	0,33	0,05	0,01	0,27	—	0,12	0,01	0,01	0,10	—	0,21	0,04	—	0,17	—
86	0,36	0,06	0,01	0,29	—	0,11	0,01	0,01	0,09	—	0,25	0,05	0,00	0,20	—
87	0,17	0,03	0,00	0,14	—	0,06	0,01	0,00	0,05	—	0,11	0,02	—	0,09	—
88	0,16	0,03	0,00	0,13	—	0,06	0,01	0,00	0,05	—	0,10	0,02	0,00	0,08	—
89	0,09	0,01	0,00	0,08	—	0,03	0,00	0,00	0,03	—	0,06	0,01	—	0,05	—
90-94	0,28	0,04	0,00	0,24	—	0,08	0,00	0,00	0,08	—	0,20	0,04	—	0,16	—
90	0,09	0,01	0,00	0,08	—	0,02	0,00	0,00	0,02	—	0,07	0,01	—	0,06	—
91	0,06	0,01	0,00	0,05	—	0,02	0,00	0,00	0,02	—	0,04	0,01	—	0,03	—
92	0,06	0,01	0,00	0,05	—	0,02	0,00	0,00	0,02	—	0,04	0,01	—	0,03	—
93	0,04	0,01	—	0,03	—	0,01	—	—	0,01	—	0,03	0,01	—	0,02	—
94	0,03	0,00	—	0,03	—	0,01	0,00	—	0,01	—	0,02	0,00	—	0,02	—
95-99	0,07	0,01	0,00	0,06	—	0,01	0,00	0,00	0,01	—	0,06	0,01	—	0,05	—
95	0,01	0,00	—	0,01	—	0,00	0,00	—	0,00	—	0,01	0,00	—	0,01	—
96	0,04	0,01	0,00	0,03	—	0,01	0,00	0,00	0,01	—	0,03	0,01	—	0,02	—
97	0,01	0,00	0,00	0,01	—	0,00	—	0,00	0,00	—	0,01	0,00	—	0,01	—
98	0,01	0,00	—	0,01	—	0,00	0,00	—	0,00	—	0,01	0,00	—	0,01	—
99	0,00	0,00	—	0,00	—	—	—	—	—	—	0,00	0,00	—	0,00	—

(*) Incluidos argentinos por opción.

Población de derecho por edad, sexo y origen

CIFRAS POR 1000 HABITANTES

Edad	TOTALES					VARONES					MUJERES				
	Gran Total	Nativos	Nacidos en el Extranjero		Origen Desconocido	Total	Nativos	Nacidos en el Extranjero		Origen Desconocido	Total	Nativas	Nacidas en el Extranjero		Origen Desconocido
			Naturalizados (*)	No Naturalizados				Naturalizados (*)	No Naturalizados				Naturalizadas (*)	No Naturalizadas	
1	2	3	4	5	6	7	8	9	10	11	12	13	14	15	16
100 y más	0,01	0,00	—	0,01	—	0,00	0,00	—	0,00	—	0,01	0,00	—	0,01	—
100	0,01	0,00	—	0,01	—	0,00	—	—	0,00	—	0,01	0,00	—	0,01	—
101	0,00	0,00	—	0,00	—	0,00	—	—	0,00	—	0,00	0,00	—	0,00	—
102	0,00	0,00	—	0,00	—	0,00	—	—	0,00	—	0,00	0,00	—	—	—
103	0,00	0,00	—	0,00	—	0,00	0,00	—	—	—	0,00	0,00	—	0,00	—
104	0,00	0,00	—	0,00	—	—	—	—	—	—	0,00	0,00	—	0,00	—
105	—	—	—	—	—	—	—	—	—	—	—	—	—	—	—
106	0,00	0,00	—	—	—	—	—	—	—	—	0,00	0,00	—	—	—
107	—	—	—	—	—	—	—	—	—	—	—	—	—	—	—
108	0,00	0,00	—	—	—	0,00	0,00	—	—	—	0,00	0,00	—	—	—
109	—	—	—	—	—	—	—	—	—	—	—	—	—	—	—
110	0,00	0,00	—	—	—	—	—	—	—	—	0,00	0,00	—	—	—
111	—	—	—	—	—	—	—	—	—	—	—	—	—	—	—
112	0,00	—	—	0,00	—	—	—	—	—	—	0,00	—	—	0,00	—
Desconocida	0,82	0,29	0,01	0,33	0,19	0,35	0,09	0,01	0,17	0,08	0,47	0,20	0,00	0,16	0,11

(*) Incluidos argentinos por opción.

Población de hecho por edad, sexo y origen

CIFRAS ABSOLUTAS

Edad	TOTALES					VARONES					MUJERES				
	Gran Total	Nativos	Nacidos en el Extranjero		Origen Desconocido	Total	Nativos	Nacidos en el Extranjero		Origen Desconocido	Total	Nativas	Nacidas en el Extranjero		Origen Desconocido
			Naturalizados (*)	No Naturalizados				Naturalizados (*)	No Naturalizados				Naturalizadas (*)	No Naturalizadas	
1	2	3	4	5	6	7	8	9	10	11	12	13	14	15	16
Totales	2.410.047	1.538.688	66.071	803.906	1.382	1.198.383	722.044	63.152	412.665	522	1.211.664	816.644	2.919	391.241	860
0-4	165.730	163.884	—	1.740	106	84.476	83.607	—	827	42	81.254	80.277	—	913	64
0	32.787	32.671	—	95	21	16.707	16.652	—	45	10	16.080	16.019	—	50	11
1	32.063	31.808	—	233	22	16.423	16.311	—	104	8	15.640	15.497	—	129	14
2	32.008	31.623	—	362	23	16.264	16.073	—	182	9	15.744	15.550	—	180	14
3	32.865	32.382	—	460	23	16.779	16.549	—	218	12	16.086	15.833	—	242	11
4	36.007	35.400	—	590	17	18.303	18.022	—	278	3	17.704	17.378	—	312	14
5-9	190.672	182.234	—	8.256	182	95.510	91.381	—	4.096	33	95.162	90.853	—	4.160	149
5	37.088	36.286	—	773	29	18.691	18.288	—	394	9	18.397	17.998	—	379	20
6	38.152	36.939	—	1.178	35	19.132	18.543	—	581	8	19.020	18.396	—	597	27
7	37.815	36.301	—	1.491	23	18.981	18.238	—	740	3	18.834	18.063	—	751	20
8	39.380	37.164	—	2.162	54	19.707	18.637	—	1.065	5	19.673	18.527	—	1.097	49
9	38.237	35.544	—	2.652	41	18.999	17.675	—	1.316	8	19.238	17.869	—	1.336	33
10-14	201.950	179.607	—	22.193	150	100.046	89.015	—	11.007	24	101.904	90.592	—	11.186	126
10	39.538	36.187	—	3.314	37	19.820	18.168	—	1.649	3	19.718	18.019	—	1.665	34
11	39.927	36.355	—	3.546	26	19.919	18.105	—	1.809	5	20.008	18.250	—	1.737	21
12	40.949	36.587	—	4.321	41	20.417	18.267	—	2.144	6	20.532	18.320	—	2.177	35
13	40.711	35.403	—	5.282	26	19.967	17.372	—	2.588	7	20.744	18.031	—	2.694	19
14	40.825	35.075	—	5.730	20	19.923	17.103	—	2.817	3	20.902	17.972	—	2.913	17
15-19	199.516	175.892	65	23.501	58	94.744	83.191	49	11.487	17	104.772	92.701	16	12.014	41
15	40.052	34.293	—	5.742	17	19.391	16.525	—	2.859	7	20.661	17.768	—	2.883	10
16	40.957	35.402	—	5.540	15	19.557	16.710	—	2.844	3	21.400	18.692	—	2.696	12
17	37.799	33.726	—	4.062	11	17.825	15.914	—	1.910	1	19.974	17.812	—	2.152	10
18	39.501	35.506	21	3.966	8	18.678	16.729	16	1.929	4	20.823	18.777	5	2.037	4
19	41.207	36.965	44	4.191	7	19.293	17.313	33	1.945	2	21.914	19.652	11	2.246	5
20-24	241.633	202.184	636	38.746	67	112.211	93.169	544	18.474	24	129.422	109.015	92	20.272	43
20	43.297	38.153	40	5.089	15	20.020	17.648	33	2.335	4	23.277	20.505	7	2.754	11
21	45.132	39.194	78	5.843	17	21.034	18.148	66	2.814	6	24.098	21.046	12	3.029	11
22	50.302	42.638	134	7.520	10	23.242	19.619	111	3.507	5	27.060	23.019	23	4.013	5
23	50.952	41.779	175	8.985	13	23.669	19.196	155	4.315	3	27.283	22.583	20	4.670	10
24	51.950	40.420	209	11.309	12	24.246	18.558	179	5.503	6	27.704	21.862	30	5.806	3
25-29	260.012	172.996	3.095	83.840	81	125.071	78.387	2.867	43.784	33	134.941	94.609	228	40.056	48
25	51.234	38.193	307	12.719	15	24.228	17.526	275	6.418	9	27.006	20.667	32	6.301	6
26	53.995	37.698	415	15.866	16	25.216	16.815	370	8.025	6	28.779	20.883	45	7.841	10
27	51.756	34.186	574	16.974	22	25.002	15.498	535	8.956	13	26.754	18.688	39	8.018	9
28	52.407	32.860	846	18.686	15	25.450	14.808	797	9.843	2	26.957	18.052	49	8.843	13
29	50.620	30.059	953	19.595	13	25.175	13.740	890	10.542	3	25.445	16.319	63	9.053	10
30-34	247.062	126.742	7.766	112.498	56	128.181	57.837	7.323	62.991	30	118.881	68.905	443	49.507	26
30	51.858	28.544	1.211	22.091	12	25.736	12.678	1.142	11.910	6	26.122	15.866	69	10.181	6
31	49.838	26.119	1.417	22.290	12	26.093	11.992	1.323	12.771	7	23.745	14.127	94	9.519	5
32	50.030	25.007	1.658	23.351	14	26.161	11.422	1.581	13.151	7	23.869	13.585	77	10.200	7
33	48.060	23.810	1.705	22.536	9	25.408	11.087	1.605	12.710	6	22.652	12.723	100	9.826	3
34	47.276	23.262	1.775	22.230	9	24.783	10.658	1.672	12.449	4	22.493	12.604	103	9.781	5
35-39	217.131	105.284	9.119	102.663	65	111.597	47.391	8.614	55.564	28	105.534	57.893	505	47.099	37
35	45.094	22.256	1.759	21.069	10	23.582	10.242	1.655	11.680	5	21.512	12.014	104	9.389	5
36	49.161	24.043	1.939	23.160	19	24.474	10.337	1.826	12.305	6	24.687	13.706	113	10.855	13
37	41.670	20.210	1.744	19.707	9	21.688	9.250	1.638	10.795	5	19.982	10.960	106	8.912	4
38	41.904	20.254	1.801	19.839	10	21.299	8.975	1.700	10.618	6	20.605	11.279	101	9.221	4
39	39.302	18.521	1.876	18.888	17	20.554	8.587	1.795	10.166	6	18.748	9.934	81	8.722	11
40-44	180.438	77.788	10.547	92.065	38	95.715	35.809	10.115	49.772	19	84.723	41.979	432	42.293	19
40	41.796	18.980	2.058	20.753	5	21.267	8.279	1.969	11.017	2	20.529	10.701	89	9.736	3
41	35.637	15.971	1.985	17.674	7	18.993	7.549	1.904	9.534	6	16.644	8.422	81	8.140	1
42	35.509	15.083	2.100	18.319	7	19.019	6.992	2.017	10.007	3	16.490	8.091	83	8.312	4
43	33.896	14.139	2.201	17.545	11	18.409	6.709	2.108	9.588	4	15.487	7.430	93	7.957	7
44	33.600	13.615	2.203	17.774	8	18.027	6.280	2.117	9.626	4	15.573	7.335	86	8.148	4
45-49	152.054	56.099	10.466	85.455	34	79.458	25.084	10.046	44.310	18	72.596	31.015	420	41.145	16
45	30.918	12.701	1.962	16.248	7	16.476	6.022	1.892	8.559	3	14.442	6.679	70	7.689	4
46	33.745	13.375	2.099	18.265	6	16.991	5.680	2.022	9.285	4	16.754	7.695	77	8.980	2
47	29.738	10.807	2.156	16.770	5	15.849	4.912	2.070	8.864	3	13.889	5.895	86	7.906	2
48	30.839	10.449	2.213	18.166	11	16.089	4.548	2.100	9.435	6	14.750	5.901	113	8.731	5
49	26.814	8.767	2.036	16.006	5	14.053	3.922	1.962	8.167	2	12.761	4.845	74	7.839	3

(*) Incluidos argentinos por opción, cuyo detalle puede verse en la pag. 18

Población de hecho por edad, sexo y origen

CIFRAS ABSOLUTAS

Edad	TOTALES					VARONES					MUJERES				
	Gran Total	Nativos	Nacidos en el Extranjero		Origen Desconocido	Total	Nativos	Nacidos en el Extranjero		Origen Desconocido	Total	Nativas	Nacidas en el Extranjero		Origen Desconocido
			Naturalizados (*)	No Naturalizados				Naturalizados (*)	No Naturalizados				Naturalizadas (*)	No Naturalizadas	
1	2	3	4	5	6	7	8	9	10	11	12	13	14	15	16
50-54	116.149	34.165	9.189	72.771	24	60.434	14.555	8.838	37.025	16	55.715	19.610	351	35.746	8
50	28.102	8.811	2.027	17.256	8	14.272	3.732	1.939	8.596	5	13.830	5.079	88	8.660	3
51	24.136	7.270	1.964	14.900	2	12.804	3.159	1.893	7.750	2	11.332	4.111	71	7.150	—
52	23.002	6.489	1.860	14.648	5	12.015	2.692	1.798	7.522	3	10.987	3.797	62	7.126	2
53	20.919	5.930	1.734	13.249	6	10.977	2.585	1.669	6.719	4	9.942	3.345	65	6.530	2
54	19.990	5.665	1.604	12.718	3	10.366	2.387	1.539	6.438	2	9.624	3.278	65	6.280	1
55-59	83.162	24.272	6.309	52.568	13	41.448	9.704	6.127	25.609	8	41.714	14.568	182	26.959	5
55	17.873	4.965	1.437	11.468	3	9.269	2.154	1.403	5.709	3	8.604	2.811	34	5.759	—
56	20.041	6.130	1.348	12.560	3	9.430	2.236	1.300	5.894	—	10.611	3.894	48	6.666	3
57	15.593	4.571	1.276	9.743	3	7.990	1.885	1.241	4.862	2	7.603	2.686	35	4.881	1
58	15.519	4.591	1.185	9.742	1	7.678	1.826	1.147	4.704	1	7.841	2.765	38	5.038	—
59	14.136	4.015	1.063	9.055	3	7.081	1.603	1.036	4.440	2	7.055	2.412	27	4.615	1
60-64	59.487	17.000	4.114	38.361	12	28.392	6.542	3.993	17.855	2	31.095	10.458	121	20.506	10
60	14.764	4.333	1.023	9.403	5	6.875	1.622	998	4.254	1	7.889	2.711	25	5.149	4
61	12.523	3.706	905	7.909	3	6.192	1.523	880	3.788	1	6.331	2.183	25	4.121	2
62	11.750	3.480	738	7.531	1	5.471	1.290	720	3.461	—	6.279	2.190	18	4.070	1
63	10.429	2.815	774	6.838	2	5.117	1.074	743	3.300	—	5.312	1.741	31	3.538	2
64	10.021	2.666	674	6.680	1	4.737	1.033	652	3.052	—	5.284	1.633	22	3.628	1
65-69	39.413	9.524	2.353	27.527	9	17.521	3.266	2.284	11.968	3	21.892	6.258	69	15.559	6
65	9.031	2.357	569	6.102	3	4.063	839	557	2.666	1	4.968	1.518	12	3.436	2
66	10.125	2.426	549	7.149	1	4.275	795	533	2.947	—	5.850	1.631	16	4.202	1
67	7.287	1.797	470	5.018	2	3.402	654	453	2.294	1	3.885	1.143	17	2.724	1
68	6.958	1.642	406	4.909	1	3.032	536	390	2.105	1	3.926	1.106	16	2.804	—
69	6.012	1.302	359	4.349	2	2.749	442	351	1.956	—	3.263	860	8	2.393	2
70-74	27.143	5.283	1.432	20.424	4	12.067	1.640	1.396	9.029	2	15.076	3.643	36	11.395	2
70	7.082	1.407	375	5.299	1	2.993	398	361	2.233	1	4.089	1.009	14	3.066	—
71	5.622	1.133	312	4.177	—	2.559	374	304	1.881	—	3.063	759	8	2.296	—
72	5.450	1.039	257	4.153	1	2.436	344	250	1.842	—	3.014	695	7	2.311	1
73	4.703	865	275	3.563	—	2.174	272	272	1.630	—	2.529	593	3	1.933	—
74	4.286	839	213	3.232	2	1.905	252	209	1.443	1	2.381	587	4	1.789	1
75-79	15.706	3.035	654	12.012	5	6.743	822	641	5.279	1	8.963	2.213	13	6.733	4
75	3.956	795	181	2.978	2	1.700	215	179	1.305	1	2.256	580	2	1.673	1
76	4.261	819	166	3.276	—	1.767	212	163	1.392	—	2.494	607	3	1.884	—
77	2.941	561	113	2.267	—	1.284	163	111	1.010	—	1.657	398	2	1.257	—
78	2.514	477	105	1.932	—	1.104	134	101	869	—	1.410	343	4	1.063	—
79	2.034	383	89	1.559	3	888	98	87	703	—	1.146	285	2	856	3
80-84	7.253	1.354	236	5.660	3	2.815	318	230	2.266	1	4.438	1.036	6	3.394	2
80	2.158	463	66	1.628	1	817	105	65	647	—	1.341	358	1	981	1
81	1.555	292	40	1.223	—	662	85	39	538	—	893	207	1	685	—
82	1.414	222	53	1.139	—	550	42	50	458	—	864	180	3	681	—
83	1.080	173	43	864	—	401	49	42	310	—	679	124	1	554	—
84	1.046	204	34	806	2	385	37	34	313	1	661	167	—	493	1
85-89	2.681	454	61	2.166	—	901	86	58	757	—	1.780	368	3	1.409	—
85	784	130	21	633	—	279	31	21	227	—	505	99	—	406	—
86	873	155	25	693	—	266	24	23	219	—	607	131	2	474	—
87	399	56	3	340	—	141	10	3	128	—	258	46	—	212	—
88	388	69	9	310	—	134	11	8	115	—	254	58	1	195	—
89	237	44	3	190	—	81	10	3	68	—	156	34	—	122	—
90-94	651	121	6	524	—	167	15	5	147	—	484	106	1	377	—
90	222	40	2	180	—	48	4	2	42	—	174	36	—	138	—
91	146	33	1	112	—	40	5	1	34	—	106	28	—	78	—
92	144	28	2	114	—	45	4	2	39	—	99	24	—	75	—
93	77	9	1	67	—	15	—	—	15	—	62	9	1	52	—
94	62	11	—	51	—	19	2	—	17	—	43	9	—	34	—
95-99	171	40	2	129	—	42	5	2	35	—	129	35	—	94	—
95	44	8	—	36	—	11	2	—	9	—	33	6	—	27	—
96	84	20	1	63	—	22	2	1	19	—	62	18	—	44	—
97	23	6	1	16	—	6	—	1	5	—	17	6	—	11	—
98	14	5	—	9	—	3	1	—	2	—	11	4	—	7	—
99	6	1	—	5	—	—	—	—	—	—	6	1	—	5	—

(*) Incluidos argentinos por opción, cuyo detalle puede verse en la pág. 18

Población de hecho por edad, sexo y origen

CIFRAS ABSOLUTAS

Edad	TOTALES					VARONES					MUJERES				
	Gran Total	Nativos	Nacidos en el Extranjero		Origen Desconocido	Total	Nativos	Nacidos en el Extranjero		Origen Desconocido	Total	Nativas	Nacidas en el Extranjero		Origen Desconocido
			Naturalizados (*)	No Naturalizados				Naturalizados (*)	No Naturalizados				Naturalizadas (*)	No Naturalizadas	
1	2	3	4	5	6	7	8	9	10	11	12	13	14	15	16
100 y más	38	18	—	20	—	6	2	—	4	—	32	16	—	16	—
100	18	6	—	12	—	2	—	—	2	—	16	6	—	10	—
101	4	1	—	3	—	1	—	—	1	—	3	1	—	2	—
102	3	2	—	1	—	1	—	—	1	—	2	2	—	—	—
103	4	2	—	2	—	1	1	—	—	—	3	1	—	2	—
104	2	1	—	1	—	—	—	—	—	—	2	1	—	1	—
105	—	—	—	—	—	—	—	—	—	—	—	—	—	—	—
106	3	3	—	—	—	—	—	—	—	—	3	3	—	—	—
107	—	—	—	—	—	—	—	—	—	—	—	—	—	—	—
108	2	2	—	—	—	1	1	—	—	—	1	1	—	—	—
109	—	—	—	—	—	—	—	—	—	—	—	—	—	—	—
110	1	1	—	—	—	—	—	—	—	—	1	1	—	—	—
111	—	—	—	—	—	—	—	—	—	—	—	—	—	—	—
112	1	—	—	1	—	—	—	—	—	—	1	—	—	1	—
Desconocidas	1.995	712	21	787	475	838	218	20	379	221	1.157	494	1	408	254

(*) Incluidos argentinos por opción.

Argentinos por opción, en la población de hecho, por edad y sexo (*)

CIFRAS ABSOLUTAS

EDAD	Totales	Varones	Mujeres
1	2	3	4
TOTALES	62	43	19
19	1	1	1
20	—	—	—
21	2	2	—
22	3	1	2
23	7	5	2
24	4	3	1
25	4	4	—
26	1	1	—
27	3	2	1
29	5	4	1
30	6	3	3
31	1	—	1
32	2	—	2
34	2	2	—
35	3	1	2
37	2	2	—
38	1	1	—
40	1	—	1
42	1	1	—
43	1	1	—
45	—	—	—
47	1	1	—
50	1	1	—
51	1	1	—
52	1	1	—
54	2	2	—
56	—	—	—
64	1	1	—
73	1	1	—
81	1	—	1
86	1	—	1

(*) Incluidos en la Tabla 2 A de las págs. 16 y 17.

Población de hecho por edad, sexo y origen

CIFRAS POR 1000 HABITANTES

Edad	TOTALES					VARONES					MUJERES				
	Gran Total	Nativos	Nacidos en el Extranjero		Origen Desconocido	Total	Nativos	Nacidos en el Extranjero		Origen Desconocido	Total	Nativas	Nacidas en el Extranjero		Origen Desconocido
			Naturalizados (*)	No Naturalizados				Naturalizados (*)	No Naturalizados				Naturalizadas (*)	No Naturalizadas	
1	2	3	4	5	6	7	8	9	10	11	12	13	14	15	16
Totales	1000,00	638,47	27,43	333,59	0,51	497,24	299,62	26,22	171,25	0,15	502,76	338,85	1,21	162,34	0,36
0-4	68,76	68,01	—	0,71	0,04	35,04	34,70	—	0,34	0,00	33,72	33,31	—	0,37	0,04
0	13,60	13,56	—	0,04	0,00	6,93	6,91	—	0,02	0,00	6,67	6,65	—	0,02	0,00
1	13,30	13,20	—	0,09	0,01	6,81	6,77	—	0,04	0,00	6,49	6,43	—	0,05	0,01
2	13,28	13,12	—	0,15	0,01	6,75	6,67	—	0,08	0,00	6,53	6,45	—	0,07	0,01
3	13,64	13,44	—	0,19	0,01	6,96	6,87	—	0,09	0,00	6,68	6,57	—	0,10	0,01
4	14,94	14,69	—	0,24	0,01	7,59	7,48	—	0,11	0,00	7,35	7,21	—	0,13	0,01
5-9	79,12	75,60	—	3,42	0,10	39,64	37,91	—	1,70	0,03	39,48	37,69	—	1,72	0,07
5	15,39	15,05	—	0,32	0,02	7,76	7,59	—	0,16	0,01	7,63	7,46	—	0,16	0,01
6	15,83	15,32	—	0,49	0,02	7,94	7,69	—	0,24	0,01	7,89	7,63	—	0,25	0,01
7	15,70	15,07	—	0,62	0,01	7,88	7,57	—	0,31	0,00	7,82	7,50	—	0,31	0,01
8	16,34	15,42	—	0,89	0,03	8,18	7,73	—	0,44	0,01	8,16	7,69	—	0,45	0,02
9	15,86	14,74	—	1,10	0,02	7,88	7,33	—	0,55	0,00	7,98	7,41	—	0,55	0,02
10-14	83,78	74,53	—	9,19	0,06	41,50	36,94	—	4,56	0,00	42,28	37,59	—	4,63	0,06
10	16,40	15,02	—	1,37	0,01	8,22	7,54	—	0,68	0,00	8,18	7,48	—	0,69	0,01
11	16,56	15,08	—	1,47	0,01	8,26	7,51	—	0,75	0,00	8,30	7,57	—	0,72	0,01
12	16,99	15,18	—	1,79	0,02	8,47	7,58	—	0,89	0,00	8,52	7,60	—	0,90	0,02
13	16,89	14,69	—	2,19	0,01	8,28	7,21	—	1,07	0,00	8,61	7,48	—	1,12	0,01
14	16,94	14,56	—	2,37	0,01	8,27	7,10	—	1,17	0,00	8,67	7,46	—	1,20	0,01
15-19	82,79	72,98	0,03	9,76	0,02	39,32	34,53	0,02	4,77	0,00	33,47	38,45	0,01	4,99	0,02
15	16,62	14,23	—	2,39	0,00	8,05	6,86	—	1,19	0,00	8,57	7,37	—	1,20	0,00
16	16,99	14,68	—	2,30	0,01	8,11	6,93	—	1,18	0,00	8,88	7,75	—	1,12	0,01
17	15,69	14,00	—	1,68	0,01	7,40	6,61	—	0,79	0,00	8,29	7,39	—	0,89	0,01
18	16,39	14,73	0,01	1,65	0,00	7,75	6,94	0,01	0,80	0,00	8,64	7,79	0,00	0,85	0,00
19	17,10	15,34	0,02	1,74	0,00	8,01	7,19	0,01	0,81	0,00	9,09	8,15	0,01	0,93	0,00
20-24	100,27	83,89	0,29	16,08	0,01	46,56	38,66	0,24	7,66	0,00	53,71	45,23	0,05	8,42	0,01
20	17,97	15,83	0,02	2,11	0,01	8,31	7,32	0,02	0,97	0,00	9,66	8,51	0,00	1,14	0,01
21	18,73	16,26	0,04	2,43	0,00	8,73	7,53	0,03	1,17	0,00	10,00	8,73	0,01	1,26	0,00
22	20,87	17,69	0,06	3,12	0,00	9,64	8,14	0,05	1,45	0,00	11,23	9,55	0,01	1,67	0,00
23	21,14	17,34	0,07	3,73	0,00	9,82	7,97	0,06	1,79	0,00	11,32	9,37	0,01	1,94	0,00
24	21,56	16,77	0,10	4,69	0,00	10,06	7,70	0,08	2,28	0,00	11,50	9,07	0,02	2,41	0,00
25-29	107,89	71,78	1,28	34,79	0,04	51,89	32,53	1,18	18,16	0,02	56,00	39,25	0,10	16,63	0,02
25	21,26	15,85	0,12	5,28	0,01	10,05	7,27	0,11	2,66	0,01	11,21	8,58	0,01	2,62	0,00
26	22,40	15,64	0,17	6,58	0,01	10,46	6,98	0,15	3,33	0,00	11,94	8,66	0,02	3,25	0,01
27	21,47	14,18	0,24	7,04	0,01	10,37	6,43	0,22	3,71	0,01	11,10	7,75	0,02	3,33	0,00
28	21,75	13,64	0,35	7,75	0,01	10,56	6,15	0,33	4,08	0,00	11,19	7,49	0,02	3,67	0,01
29	21,01	12,47	0,40	8,14	0,00	10,45	5,70	0,37	4,38	0,00	10,56	6,77	0,03	3,76	0,00
30-34	102,50	52,69	3,22	46,68	0,01	53,18	24,00	3,04	26,13	0,01	49,32	28,59	0,18	20,55	0,00
30	21,52	11,84	0,50	9,17	0,01	10,68	5,26	0,47	4,94	0,01	10,84	6,58	0,03	4,23	0,00
31	20,68	10,84	0,59	9,25	0,00	10,83	4,98	0,55	5,30	0,00	9,85	5,86	0,04	3,95	0,00
32	20,75	10,38	0,69	9,68	0,00	10,85	4,74	0,66	5,45	0,00	9,90	5,64	0,03	4,23	0,00
33	19,94	9,88	0,71	9,35	0,00	10,54	4,60	0,67	5,27	0,00	9,40	5,28	0,04	4,08	0,00
34	19,61	9,65	0,73	9,23	0,00	10,28	4,42	0,69	5,17	0,00	9,33	5,23	0,04	4,06	0,00
35-39	90,09	43,68	3,78	42,61	0,02	46,30	19,66	3,58	23,06	0,00	43,79	24,02	0,20	19,55	0,02
35	18,71	9,24	0,72	8,75	0,00	9,78	4,25	0,68	4,85	0,00	8,93	4,99	0,04	3,90	0,00
36	20,39	9,97	0,81	9,60	0,01	10,15	4,29	0,76	5,10	0,00	10,24	5,68	0,05	4,50	0,01
37	17,29	8,39	0,72	8,18	0,00	9,00	3,84	0,68	4,48	0,00	8,29	4,55	0,04	3,70	0,00
38	17,39	8,40	0,75	8,24	0,00	8,84	3,72	0,71	4,41	0,00	8,55	4,68	0,04	3,83	0,00
39	16,31	7,68	0,78	7,84	0,01	8,53	3,56	0,75	4,22	0,00	7,78	4,12	0,03	3,62	0,01
40-44	74,87	32,28	4,38	38,20	0,01	39,71	14,86	4,20	20,65	0,00	35,16	17,42	0,18	17,55	0,01
40	17,34	7,88	0,85	8,61	0,00	8,82	3,44	0,81	4,57	0,00	8,52	4,44	0,04	4,04	0,00
41	14,79	6,63	0,82	7,34	0,00	7,88	3,13	0,79	3,96	0,00	6,91	3,50	0,03	3,38	0,00
42	14,73	6,26	0,87	7,60	0,00	7,89	2,90	0,84	4,15	0,00	6,84	3,36	0,03	3,45	0,00
43	14,07	5,86	0,92	7,28	0,01	7,64	2,78	0,88	3,98	0,00	6,43	3,08	0,04	3,30	0,01
44	13,94	5,65	0,92	7,37	0,00	7,48	2,61	0,88	3,99	0,00	6,46	3,04	0,04	3,38	0,00
45-49	63,10	23,29	4,34	35,47	0,00	32,98	10,42	4,17	18,39	0,00	30,12	12,87	0,17	17,08	0,00
45	12,83	5,27	0,82	6,74	0,00	6,84	2,50	0,79	3,55	0,00	5,99	2,77	0,03	3,19	0,00
46	14,00	5,55	0,87	7,58	0,00	7,05	2,36	0,84	3,85	0,00	6,95	3,19	0,03	3,73	0,00
47	12,34	4,49	0,89	6,96	0,00	6,58	2,04	0,86	3,68	0,00	5,76	2,45	0,03	3,28	0,00
48	12,80	4,34	0,92	7,54	0,00	6,68	1,89	0,87	3,92	0,00	6,12	2,45	0,05	3,62	0,00
49	11,13	3,64	0,84	6,65	0,00	5,83	1,63	0,81	3,39	0,00	5,30	2,01	0,03	3,26	0,00

(*) Incluidos argentinos por opción.

Población de hecho por edad, sexo y origen

CIFRAS POR 1000 HABITANTES

Edad	TOTALES					VARONES					MUJERES				
	Gran Total	Nativos	Nacidos en el Extranjero		Origen Desconocido	Total	Nativos	Nacidos en el Extranjero		Origen Desconocido	Total	Nativas	Nacidas en el Extranjero		Origen Desconocido
			Naturalizados	No Naturalizados				Naturalizados	No Naturalizados				Naturalizadas	No Naturalizadas	
1	2	3	4	5	6	7	8	9	10	11	12	13	14	15	16
50-54	48,19	14,18	3,83	30,18	0,00	25,07	6,04	3,67	15,36	0,00	23,12	8,14	0,16	14,82	0,00
50	11,66	3,66	0,84	7,16	0,00	5,92	1,55	0,80	3,57	0,00	5,74	2,11	0,04	3,59	0,00
51	10,01	3,02	0,82	6,17	0,00	5,31	1,31	0,79	3,21	0,00	4,70	1,71	0,03	2,96	—
52	9,55	2,69	0,78	6,08	0,00	4,99	1,12	0,75	3,12	0,00	4,56	1,57	0,03	2,96	0,00
53	8,68	2,46	0,72	5,50	0,00	4,55	1,07	0,69	2,79	0,00	4,13	1,39	0,03	2,71	0,00
54	8,29	2,35	0,67	5,27	0,00	4,30	0,99	0,64	2,67	0,00	3,99	1,36	0,03	2,60	0,00
55-59	34,51	10,09	2,61	21,81	0,00	17,21	4,04	2,55	10,62	0,00	17,30	6,05	0,06	11,19	0,00
55	7,42	2,07	0,59	4,76	0,00	3,85	0,90	0,58	2,37	0,00	3,57	1,17	0,01	2,39	—
56	8,31	2,55	0,56	5,20	0,00	3,91	0,93	0,54	2,44	—	4,40	1,62	0,02	2,76	0,00
57	6,47	1,89	0,53	4,05	0,00	3,32	0,78	0,52	2,02	0,00	3,15	1,11	0,01	2,03	0,00
58	6,44	1,91	0,49	4,04	0,00	3,19	0,76	0,48	1,95	0,00	3,25	1,15	0,01	2,09	—
59	5,87	1,67	0,44	3,76	0,00	2,94	0,67	0,43	1,84	0,00	2,93	1,00	0,01	1,92	0,00
60-64	24,68	7,04	1,71	15,93	0,00	11,78	2,70	1,66	7,42	0,00	12,90	4,34	0,05	8,51	0,00
60	6,12	1,79	0,42	3,91	0,00	2,85	0,67	0,41	1,77	0,00	3,27	1,12	0,01	2,14	0,00
61	5,20	1,54	0,38	3,28	0,00	2,57	0,63	0,37	1,57	0,00	2,63	0,91	0,01	1,71	0,00
62	4,88	1,44	0,31	3,13	0,00	2,27	0,53	0,30	1,44	—	2,61	0,91	0,01	1,69	0,00
63	4,32	1,16	0,32	2,84	0,00	2,12	0,44	0,31	1,37	—	2,20	0,72	0,01	1,47	0,00
64	4,16	1,11	0,28	2,77	0,00	1,97	0,43	0,27	1,27	—	2,19	0,68	0,01	1,50	0,00
65-69	16,35	3,95	0,98	11,42	0,00	7,27	1,35	0,95	4,97	0,00	9,08	2,60	0,03	6,45	0,00
65	3,75	0,98	0,23	2,54	0,00	1,69	0,35	0,23	1,11	0,00	2,06	0,63	0,00	1,43	0,00
66	4,20	1,01	0,23	2,96	0,00	1,77	0,33	0,22	1,22	—	2,43	0,68	0,01	1,74	0,00
67	3,02	0,74	0,20	2,08	0,00	1,41	0,27	0,19	0,95	0,00	1,61	0,47	0,01	1,13	0,00
68	2,89	0,68	0,17	2,04	0,00	1,26	0,22	0,16	0,88	0,00	1,63	0,46	0,01	1,16	—
69	2,49	0,54	0,15	1,80	0,00	1,14	0,18	0,15	0,81	—	1,35	0,36	0,00	0,99	0,00
70-74	11,26	2,19	0,59	8,48	0,00	5,00	0,67	0,57	3,76	0,00	6,26	1,52	0,02	4,72	0,00
70	2,94	0,58	0,16	2,20	0,00	1,24	0,16	0,15	0,93	0,00	1,70	0,42	0,01	1,27	—
71	2,33	0,47	0,13	1,73	—	1,06	0,16	0,12	0,78	—	1,27	0,31	0,01	0,95	—
72	2,26	0,43	0,10	1,73	0,00	1,01	0,14	0,10	0,77	—	1,25	0,29	0,00	0,96	0,00
73	1,95	0,36	0,11	1,48	—	0,90	0,11	0,11	0,68	—	1,05	0,25	0,00	0,80	—
74	1,78	0,35	0,09	1,34	0,00	0,79	0,10	0,09	0,60	0,00	0,99	0,25	0,00	0,74	0,00
75-79	6,53	1,28	0,26	4,99	0,00	2,80	0,35	0,26	2,19	0,00	3,73	0,93	0,00	2,80	0,00
75	1,65	0,32	0,08	1,24	0,00	0,71	0,09	0,08	0,54	0,00	0,94	0,24	0,00	0,70	0,00
76	1,76	0,34	0,06	1,36	—	0,73	0,09	0,06	0,58	—	1,03	0,25	0,00	0,78	—
77	1,22	0,24	0,04	0,94	—	0,53	0,07	0,04	0,42	—	0,69	0,17	0,00	0,52	—
78	1,05	0,21	0,04	0,80	—	0,46	0,06	0,04	0,36	—	0,59	0,15	0,00	0,44	—
79	0,85	0,16	0,04	0,65	0,00	0,37	0,04	0,04	0,29	—	0,48	0,12	0,00	0,36	0,00
80-84	3,01	0,57	0,10	2,34	0,00	1,17	0,13	0,10	0,94	0,00	1,84	0,44	0,00	1,40	0,00
80	0,90	0,19	0,03	0,68	0,00	0,34	0,04	0,03	0,27	—	0,56	0,15	0,00	0,41	0,00
81	0,64	0,12	0,02	0,50	—	0,27	0,03	0,02	0,22	—	0,37	0,09	0,00	0,28	—
82	0,59	0,10	0,02	0,47	—	0,23	0,02	0,02	0,19	—	0,36	0,08	0,00	0,28	—
83	0,45	0,07	0,02	0,36	—	0,17	0,02	0,02	0,13	—	0,28	0,05	0,00	0,23	—
84	0,43	0,09	0,01	0,33	0,00	0,16	0,02	0,01	0,13	0,00	0,27	0,07	—	0,20	0,00
85-89	1,12	0,19	0,02	0,91	—	0,38	0,04	0,02	0,32	—	0,74	0,15	0,00	0,59	—
85	0,33	0,05	0,01	0,27	—	0,12	0,01	0,01	0,10	—	0,21	0,04	0,00	0,17	—
86	0,36	0,06	0,01	0,29	—	0,11	0,01	0,01	0,09	—	0,25	0,05	0,00	0,20	—
87	0,17	0,03	0,00	0,14	—	0,06	0,01	0,00	0,05	—	0,11	0,02	0,00	0,09	—
88	0,17	0,04	0,00	0,13	—	0,06	0,01	0,00	0,05	—	0,11	0,03	0,00	0,08	—
89	0,09	0,01	0,00	0,08	—	0,03	0,00	0,00	0,03	—	0,06	0,01	—	0,05	—
90-94	0,28	0,05	0,00	0,23	—	0,08	0,00	0,00	0,08	—	0,20	0,05	0,00	0,15	—
90	0,09	0,01	0,00	0,08	—	0,02	0,00	0,00	0,02	—	0,07	0,01	—	0,06	—
91	0,06	0,01	0,00	0,05	—	0,02	0,00	0,00	0,02	—	0,04	0,01	0,00	0,03	—
92	0,06	0,01	0,00	0,05	—	0,02	0,00	0,00	0,02	—	0,04	0,01	—	0,03	—
93	0,04	0,01	0,00	0,03	—	0,01	—	—	0,01	—	0,03	0,01	0,00	0,02	—
94	0,03	0,01	—	0,02	—	0,01	0,00	—	0,01	—	0,02	0,01	—	0,01	—
95-99	0,06	0,01	0,00	0,05	—	0,01	0,00	0,00	0,01	—	0,05	0,01	0,00	0,04	—
95	0,01	0,00	—	0,01	—	0,00	0,00	—	0,00	—	0,01	0,00	—	0,01	—
96	0,04	0,01	0,00	0,03	—	0,01	0,00	0,00	0,01	—	0,03	0,01	—	0,02	—
97	0,01	0,00	0,00	0,01	—	0,00	—	0,00	0,00	—	0,01	0,00	—	0,01	—
98	0,00	0,00	0,00	0,00	—	0,00	0,00	—	0,00	—	0,00	0,00	0,00	0,00	—
99	0,00	0,00	—	0,00	—	—	—	—	—	—	0,00	0,00	—	0,00	—

hecho
Población de ~~de hecho~~ por edad, sexo y origen

CIFRAS POR 1000 HABITANTES

Edad	TOTALES					VARONES					MUJERES				
	Gran Total	Nativos	Nacidos en el Extranjero		Origen Desconocido	Total	Nativos	Nacidos en el Extranjero		Origen Desconocido	Total	Nativas	Nacidas en el Extranjero		Origen Desconocido
			Naturalizados (*)	No Naturalizados				Naturalizados (*)	No Naturalizados				Naturalizadas (*)	No Naturalizadas	
1	2	3	4	5	6	7	8	9	10	11	12	13	14	15	16
100 y más	0,01	0,00	—	0,01	—	0,00	0,00	—	0,00	—	0,01	0,00	—	0,01	—
100	0,01	0,00	—	0,01	—	0,00	—	—	0,00	—	0,01	0,00	—	0,01	—
101	0,00	0,00	—	0,00	—	0,00	—	—	0,00	—	0,00	0,00	—	0,00	—
102	0,00	0,00	—	0,00	—	0,00	—	—	0,00	—	0,00	0,00	—	—	—
103	0,00	0,00	—	0,00	—	0,00	0,00	—	—	—	0,00	0,00	—	0,00	—
104	0,00	0,00	—	0,00	—	—	—	—	—	—	0,00	0,00	—	0,00	—
105	—	—	—	—	—	—	—	—	—	—	—	—	—	—	—
106	0,00	0,00	—	—	—	—	—	—	—	—	0,00	0,00	—	—	—
107	—	—	—	—	—	—	—	—	—	—	—	—	—	—	—
108	0,00	0,00	—	—	—	0,00	0,00	—	—	—	0,00	0,00	—	—	—
109	—	—	—	—	—	—	—	—	—	—	—	—	—	—	—
110	0,00	0,00	—	—	—	—	—	—	—	—	0,00	0,00	—	—	—
111	—	—	—	—	—	—	—	—	—	—	—	—	—	—	—
112	0,00	—	—	0,00	—	—	—	—	—	—	0,00	—	—	0,00	—
Desconocida	0,83	0,29	0,01	0,33	0,20	0,35	0,09	0,01	0,16	0,09	0,48	0,20	0,00	0,17	0,11

En resumen, la población "de derecho" de la Ciudad de Buenos Aires al 22 de octubre de 1936, se distribuía por origen en la siguiente forma:

Origen	Varones	Mujeres	Total
Argentinos nativos	726.524	816.583	1.543.107
Argentinos por naturalización	63.634	2.938	66.572
Extranjeros	412.888	391.262	804.150
Origen desconocido	472	841	1.313
Totales:	1.203.518	1.211.624	2.415.142

De lo que resultan las siguientes cifras por mil habitantes:

Origen	Varones	Mujeres	Total
Argentinos nativos	300,84‰	338,11‰	638,95‰
Argentinos por naturalización	26,38 "	1,22 "	27,60 "
Extranjeros	170,98 "	162,00 "	332,98 "
Origen desconocido	0,12 "	0,35 "	0,47 "
Totales:	498,32‰	501,68‰	1.000,00‰

Quiere decir que corresponde a los argentinos nativos el 638,95‰ del total de la población y el 27,60‰ a los argentinos por naturalización, lo cual forma un 666,55‰ de ciudadanos argentinos. Los extranjeros representan el 332,98‰ y las personas cuyo origen no ha sido posible averiguar alcanzan al 0,47‰.

Por sexo, resulta que el 498,32‰ corresponde a los varones y el 501,68‰ a las mujeres.

En base a las cifras por mil habitantes consignadas en la Tabla 1B., se ha confeccionado el siguiente gráfico que demuestra la proporción que guarda por edades, sexo, y origen la población "de derecho" metropolitana.

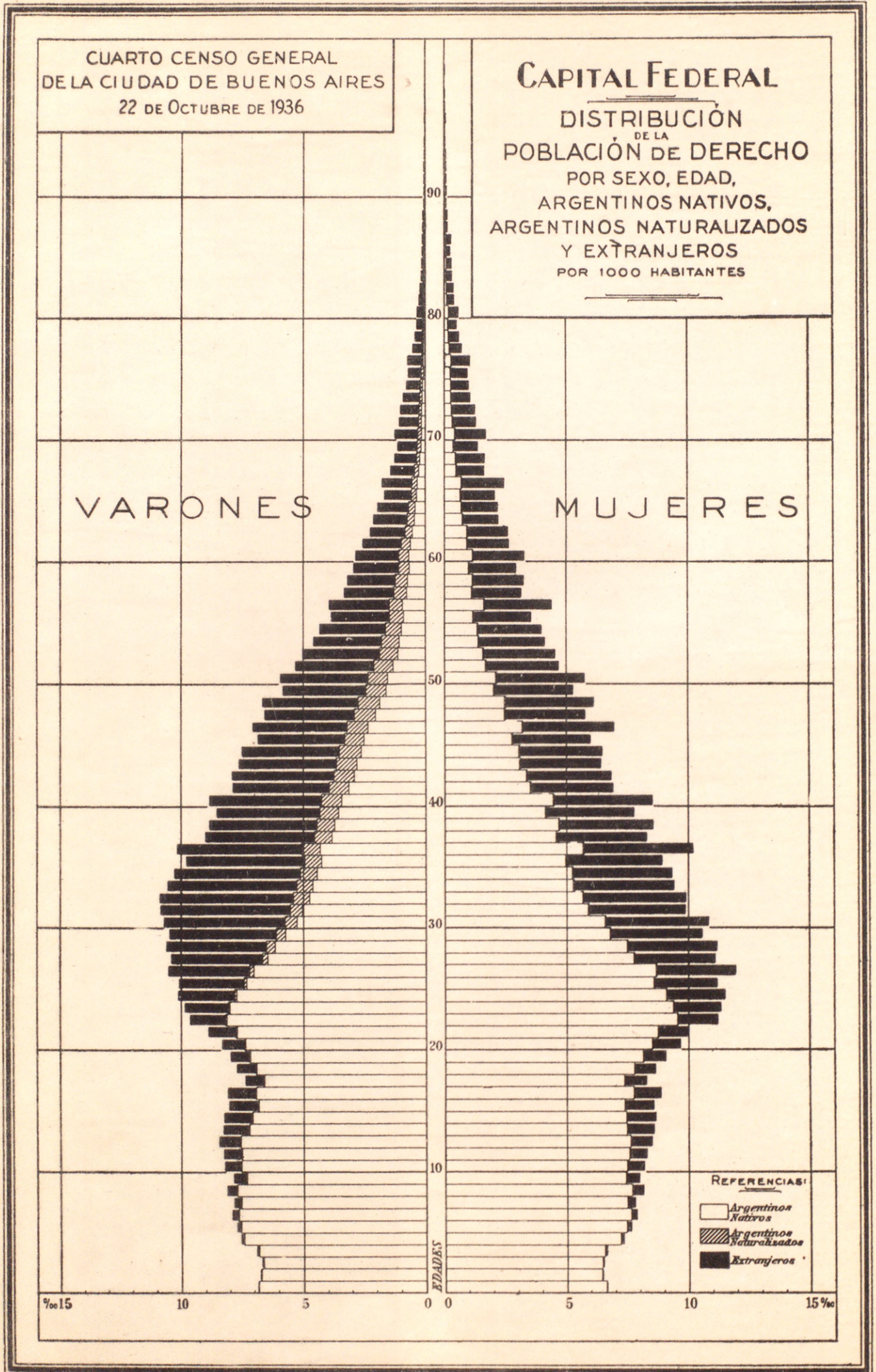


Gráfico 1

Para su mejor interpretación, haremos un breve comentario sobre cómo se ha confeccionado este gráfico.

Con las cifras absolutas señaladas en la Tabla 1A., se procedió a calcular las cifras relativas establecidas en la Tabla 1B. Para ello se dividió la cifra absoluta de cada edad, sexo y origen por el total, o sea 2.415.142, y el cociente así obtenido se multiplicó por 1.000, consiguiéndose en tal forma determinar qué tanto por mil del total de la población corresponde a cada edad, sexo y origen.

El gráfico está dividido en dos sectores: el de la izquierda, destinado a los varones y el de la derecha, a las mujeres.

En sentido vertical y en el centro, se ha colocado el eje de las edades, de 0 a 100 años, dedicando, en sentido horizontal y para cada edad y sexo, un listón que representa el tanto por mil de personas existentes.

Como el número de personas de una edad determinada, es distinto al número de personas de otra edad, la longitud de los listones o bastones, lógicamente difiere de una a otra edad.

A su vez, cada listón ha sido dividido en tres partes: la primera, en blanco, corresponde a los argentinos nativos; la segunda, rayada, a los argentinos por naturalización; y la tercera, en negro, a los extranjeros, siendo la longitud de cada una de estas partes proporcional al número de personas que comprende. Se ha desdeñado la parte correspondiente a las personas de origen desconocido, por ser insignificante.

Si en lugar de utilizar cifras relativas, se hubiesen empleado las cifras absolutas de la Tabla 1A., la forma del gráfico sería exactamente la misma; pero se ha preferido utilizar frecuencias relativas para hacer así posible la comparación con otros gráficos del mismo tipo y hechos a la misma escala; por ejemplo, con el correspondiente a la población por edades de la Capital Federal en el año 1914.

Para cada una de las 26 circunscripciones de la Capital Federal se ha preparado un gráfico como el que hoy se publica y ellos aparecerán en el Tomo que se halla en impresión.

Este tipo de gráfico, de uso generalizado en las estadísticas de población por edades, recibe el nombre de pirámide de población. Adquiere formas típicas según sea el país a que corresponda, o según se trate de población urbana o rural, poblaciones aisladas sin fluctuaciones migratorias, países con fluctuaciones migratorias, o según varíe la natalidad y la mortalidad.

Y ahora que se ha explicado el origen y el método con el cual se ha construido este gráfico, haremos una breve interpretación del mismo.

En primer término, llama la atención la estrechez de la base, que es característica de poblaciones de natalidad decreciente. Lo normal en poblaciones florecientes y con amplias perspectivas para el futuro, es que la base sea mayor que el resto de la pirámide. Este caso, es decir, base mayor que el resto de la pirámide, resultaría corresponder a una población de continuo rejuvenecimiento, de elevada natalidad, y por consecuencia, en aumento constante.

Por lo contrario, el estrechamiento persistente de la base de la pirámide refleja un "estrangulamiento" de la población, con tendencia a una disminución continua, baja natalidad y, por ende, a un envejecimiento a plazo más o menos largo.

En efecto, si se considera que la base de la pirámide de la población "de derecho" de nuestra ciudad, según los resultados del censo del 22 de octubre de 1936, es de sólo 13,54‰ (6,90 para varones y 6,64 para mujeres), mientras que la población de 25 a 35 años tiene un promedio que se acerca al 22‰, queda demostrado que, si las circunstancias actuales persisten, en el transcurso de pocos años, al desplazarse la actual población menor a las edades superiores de población activa, ésta quedará reducida a menos de la mitad de la actual, y agrandándose como consecuencia el número de las personas de edades altas. Es ésta una característica de las poblaciones que envejecen.

La disminución progresiva de la amplitud de la pirámide, que se nota en las edades inferiores a 25 años, se debe, sin duda alguna, al descenso continuo de la tasa de natalidad, fenómeno universal que influye sobre el número de nacimientos, al cual no se ha substraído por cierto nuestro país, pero que se ha visto agravado para nosotros por la pérdida de población sufrida durante los años 1914 a 1918 por la emigración de extranjeros hacia los campos de batalla y, a partir de 1927 hasta 1930, por la merma continua en los saldos migratorios, que nunca llegaron a las altas cifras de anteguerra.

Con posterioridad a 1930 esos saldos se hicieron insignificantes como consecuencia de la prohibición inmigratoria, dispuesta para solucionar un problema momentáneo de desocupación y crisis, pero sin promover estudios tendientes a examinar sus consecuencias mediatas y su duración y hasta olvidándolo, como si no tuviera importancia alguna. Sin embargo, hoy resulta una de las más graves causas de nuestro delicado futuro demográfico.

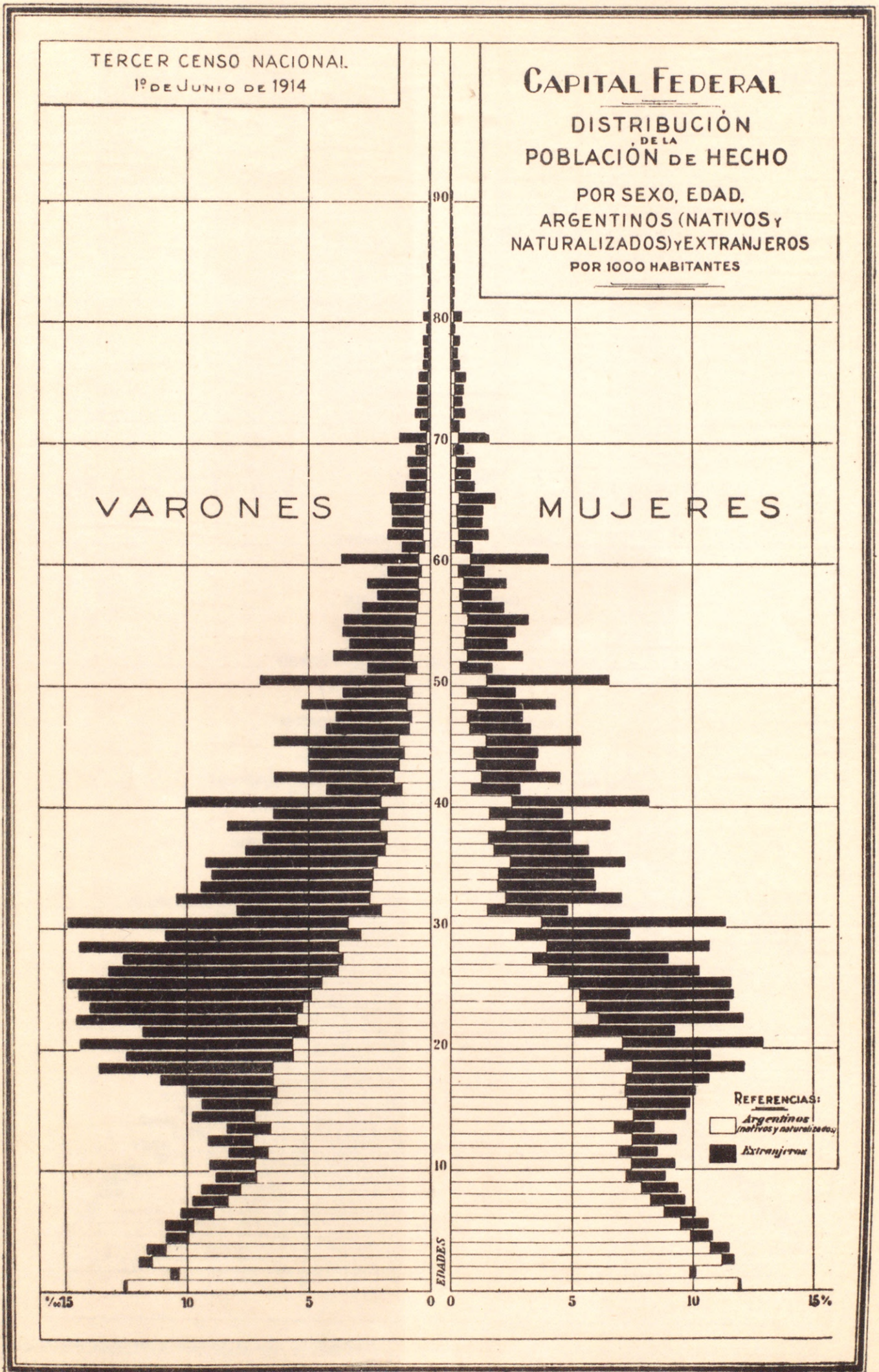


Gráfico 2

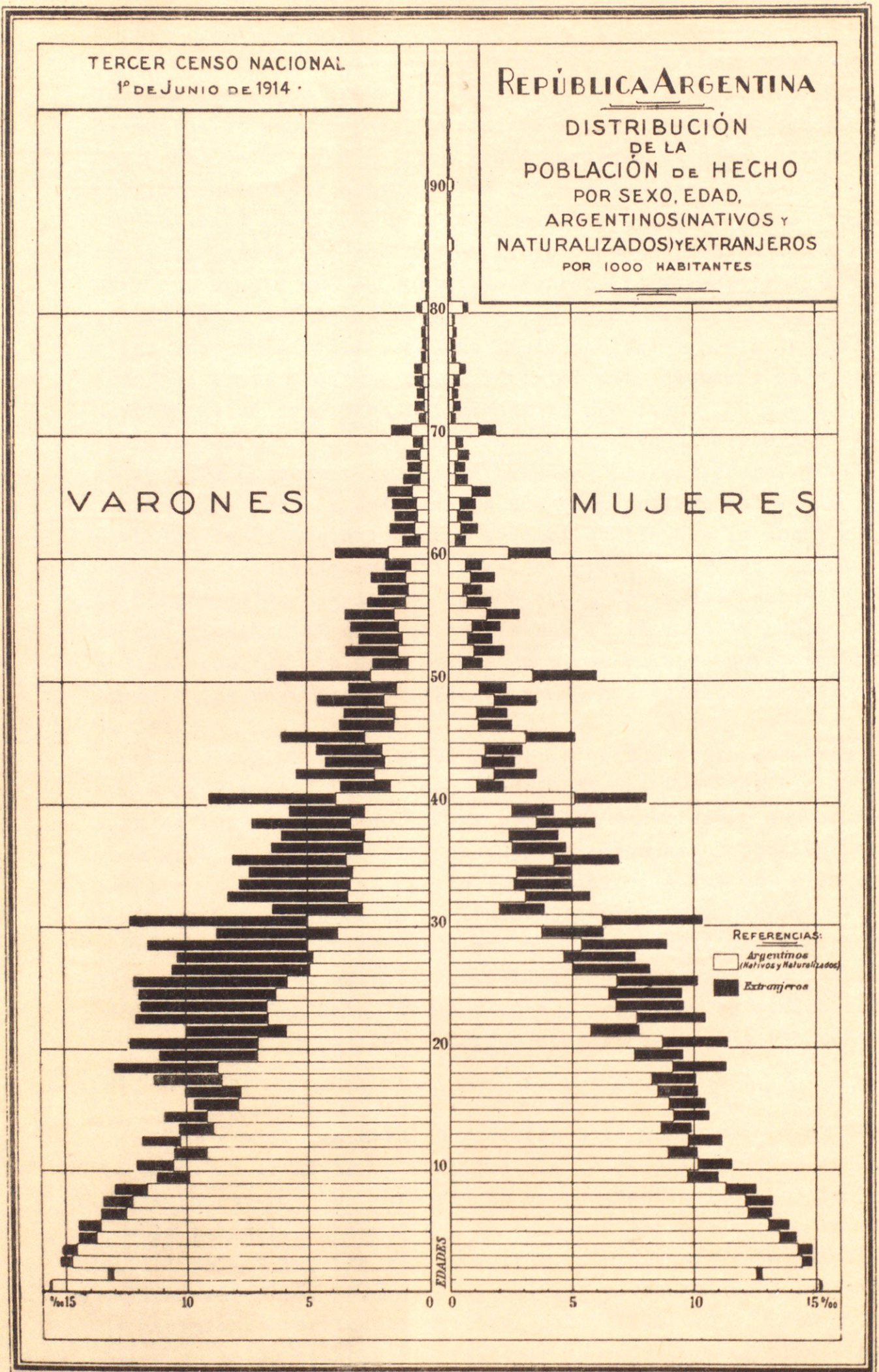


Gráfico 3

No se debe olvidar que los inmigrantes, en general, eran individuos de edades comprendidas entre los 18 y 35 años, es decir, elementos en edad activa, verdadera riqueza gratuita que afluyó a nuestro país y que a breve plazo formaban su hogar, dando lugar, de inmediato, a un aumento de la natalidad.

Si bien es cierto que la característica de nuestra ciudad capital, densamente poblada en relación con el resto de la República, puesto que su población representa alrededor de una quinta parte del total, puede servir para argumentar que el desnivel mencionado sólo acontece en la población de la Capital Federal, es el caso que en el interior este desnivel no tiene aspecto mejor como para solucionar el problema. En efecto, basta comparar los gráficos construídos en base al censo del año 1914, para comprobar que entre nuestra Capital Federal y el conjunto de todo el país existe una casi uniformidad en la composición de la población, con lo cual se llega a la conclusión de que el resultado que demuestra el gráfico correspondiente a la Ciudad de Buenos Aires, basado en el Censo del año 1936, no es muy distinto al que reflejaría hoy el de toda la población de la República, ya que no se encuentran razones que permitan suponer que haya desaparecido la semejanza señalada por el censo de 1914.

Las revelaciones de las primeras cifras obtenidas, indujeron a la Dirección del Censo a adelantar al Departamento Ejecutivo el conocimiento del grave problema demográfico que se ha planteado en nuestro país, abandonado ahora a sus propias fuerzas por la escasez del aporte inmigratorio, y fué por ello que el Poder Ejecutivo de la Nación dictó en fecha 19 de febrero ppdo. el decreto N° 125.940, por el cual se creó una Comisión Nacional para que estudie el problema que surge de las cifras del Censo de Población de la Ciudad y proponga las medidas necesarias para normalizar el orden demográfico de la población de la República.

Un detalle que resulta satisfactorio comprobar en el censo de 1936, es el de la uniformidad que refleja el gráfico en la parte relativa a los varones, lo que demuestra la exactitud con que la población respondió a la encuesta sobre edades. En el sector de las mujeres se encuentran, sin embargo, algunas fallas en las edades 26, 36, 46, 56 y 66, que corresponden a los años de nacimiento terminados en cero: 1910, 1900, 1890, 1880 y 1870. La causa es un hecho universalmente conocido y comprobado: el redondeo de las edades, o sea, la "simpatía" por las cifras

terminadas en cero, que, en nuestro caso, se traduce en un brusco incremento en el número de mujeres en esos años. Estas fallas son debidas, indudablemente, a las declaraciones erróneas provocadas por el deseo de aparecer con menos años que los reales.

Se trató de evitar esta anomalía mediante el sistema de pedir fecha de nacimiento y no directamente edad, como se hizo en el censo de 1914, en cuyo gráfico puede apreciarse el aumento exagerado que presentan las edades terminadas en 5 y 0, y especialmente estas últimas. Al pedir fecha de nacimiento, esa "simpatía" desaparece casi totalmente, como puede verse en el gráfico de 1936. (Véanse los gráficos 1, 2 y 3).

Para apreciar la diferente distribución por edades de la población de nuestra Capital, según el censo de 1914 y el realizado el 22 de octubre de 1936, cuyas cifras damos hoy, se ha preparado el gráfico inserto a continuación, en el que pueden verse superpuestas las pirámides que se obtienen con las cifras de las poblaciones "de hecho" según ambos censos: en negro, la de 1936 y en blanco, con contornos de doble raya, la de 1914.

CUARTO CENSO GENERAL
DE LA CIUDAD DE BUENOS AIRES

CAPITAL FEDERAL
DISTRIBUCIÓN
DE LA
POBLACION DE HECHO
POR SEXO Y EDAD
EN 1914 Y EN 1936
POR 1000 HABITANTES

VARONES

MUJERES

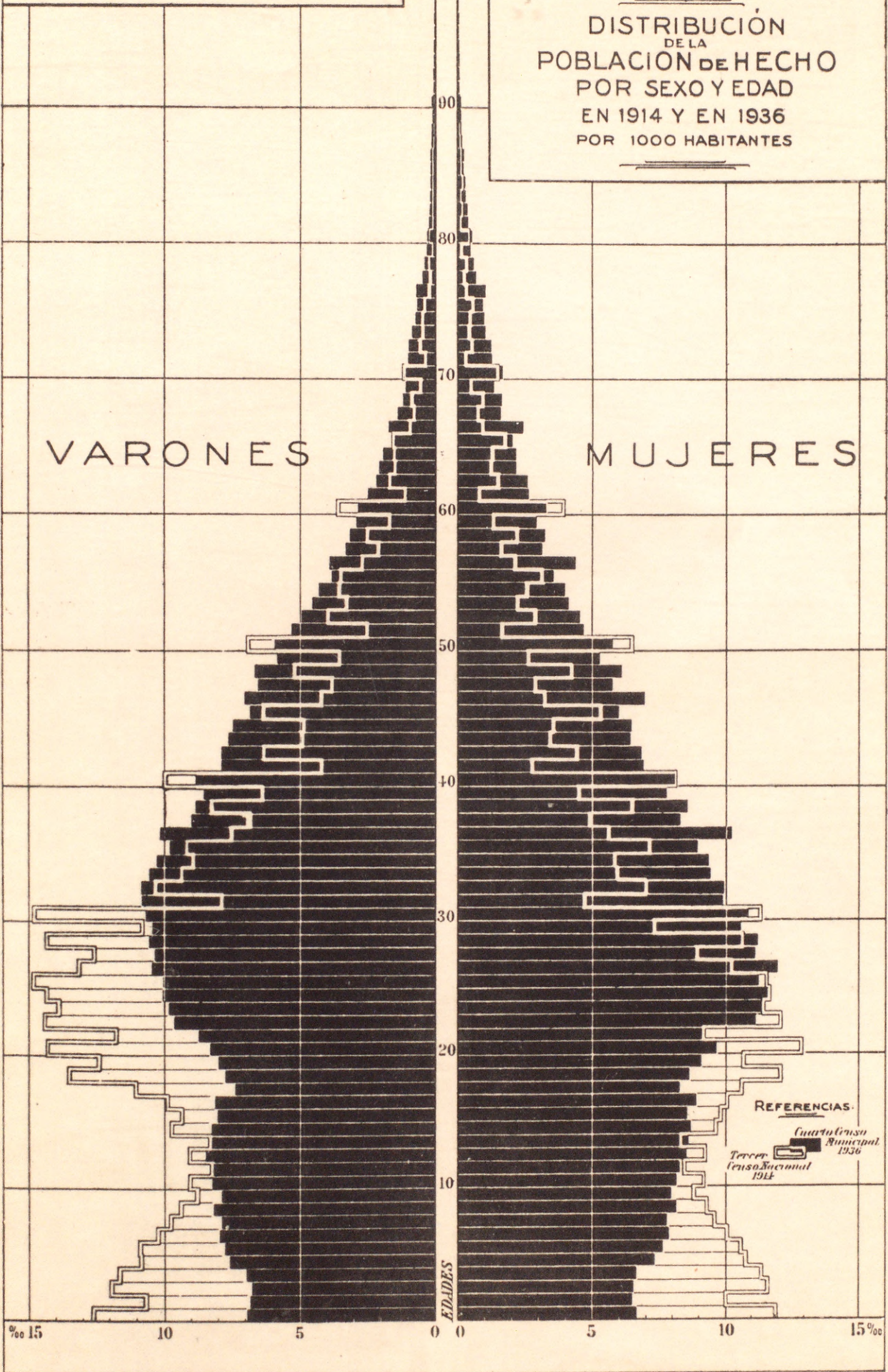


Gráfico 4

Asímismo, se publican las Tablas 3 A y 3 B correspondientes a la población de hecho de la Capital Federal, según el censo de 1914.

Población de hecho por edad, sexo, argentinos (nativos y naturalizados) y extranjeros (*)

CIFRAS ABSOLUTAS

Edad	TOTALES			VARONES			MUJERES		
	Gran Total	Argentinos (nativos y naturalizados)	Extranjeros	Total	Argentinos (nativos y naturalizados)	Extranjeros	Total	Argentinas (nativas y naturalizadas)	Extranjeras
1	2	3	4	5	6	7	8	9	10
Totales	1.575.814	797.969	777.845	849.970	394.463	455.507	725.844	403.506	322.338
0-4	179.147	171.015	8.132	90.961	86.824	4.137	88.186	84.191	3.995
0	38.720	38.378	342	19.849	19.685	164	18.871	18.693	178
1	32.730	31.809	921	16.810	16.309	501	15.920	15.500	420
2	37.262	35.605	1.657	18.865	18.019	846	18.397	17.586	811
3	36.368	33.989	2.379	18.319	17.139	1.180	18.049	16.850	1.199
4	34.067	31.234	2.833	17.118	15.672	1.446	16.949	15.562	1.387
5-9	153.743	131.399	22.344	77.312	65.992	11.320	76.431	65.407	11.024
5	33.877	30.251	3.626	17.166	15.323	1.843	16.711	14.928	1.783
6	32.007	27.863	4.144	16.126	14.025	2.101	15.881	13.838	2.043
7	30.500	26.027	4.473	15.341	13.087	2.254	15.159	12.940	2.219
8	29.573	24.657	4.916	14.815	12.295	2.520	14.758	12.362	2.396
9	27.786	22.601	5.185	13.864	11.262	2.602	13.922	11.339	2.583
10-14	141.196	111.640	29.556	70.202	54.980	15.222	70.994	56.660	14.334
10	28.831	22.990	5.841	14.298	11.316	2.982	14.533	11.674	2.859
11	26.443	21.399	5.044	13.066	10.528	2.538	13.377	10.871	2.506
12	28.947	23.202	5.745	14.332	11.455	2.877	14.615	11.747	2.868
13	26.351	20.925	5.426	13.140	10.358	2.782	13.211	10.567	2.644
14	30.624	23.124	7.500	15.366	11.323	4.043	15.258	11.801	3.457
15-19	172.710	105.079	67.631	88.665	49.300	39.365	84.045	55.779	28.266
15	30.267	21.675	8.592	14.776	10.240	4.536	15.491	11.435	4.056
16	31.493	21.204	10.289	15.607	9.907	5.700	15.886	11.297	4.589
17	34.152	21.488	12.664	17.401	10.154	7.247	16.751	11.334	5.417
18	40.378	21.907	18.471	21.330	10.161	11.169	19.048	11.746	7.302
19	36.420	18.805	17.615	19.551	8.838	10.713	16.869	9.967	6.902
20-24	198.801	86.807	111.994	108.518	41.221	67.297	90.283	45.586	44.697
20	42.850	19.941	22.909	22.556	8.849	13.707	20.294	11.092	9.202
21	33.047	15.892	17.155	18.543	7.921	10.622	14.504	7.971	6.533
22	41.844	18.061	23.783	22.791	8.556	14.235	19.053	9.505	9.548
23	39.989	16.902	23.087	21.947	8.210	13.737	18.042	8.692	9.350
24	41.071	16.011	25.060	22.681	7.685	14.996	18.390	8.326	10.064
25-29	180.554	58.298	122.256	103.796	28.971	74.825	76.758	29.327	47.431
25	41.637	14.557	27.080	23.434	6.978	16.456	18.203	7.579	10.624
26	36.875	12.172	24.703	20.762	5.952	14.810	16.113	6.220	9.893
27	33.955	10.880	23.075	19.861	5.632	14.229	14.094	5.248	8.846
28	39.429	12.055	27.374	22.639	5.900	16.739	16.790	6.155	10.635
29	28.658	8.634	20.024	17.100	4.509	12.591	11.558	4.125	7.433
30-34	135.948	37.495	98.453	81.001	19.799	61.202	54.947	17.696	37.251
30	41.214	11.120	30.094	23.393	5.306	18.087	17.821	5.814	12.007
31	19.928	5.527	14.401	12.446	3.183	9.263	7.482	2.344	5.138
32	27.348	7.392	19.956	16.285	3.910	12.375	11.063	3.482	7.581
33	24.097	6.751	17.346	14.755	3.742	11.013	9.342	3.009	6.333
34	23.361	6.705	16.656	14.122	3.658	10.464	9.239	3.047	6.192
35-39	105.596	30.163	75.433	60.266	15.188	45.078	45.330	14.975	30.355
35	25.731	7.218	18.513	14.461	3.418	11.043	11.270	3.800	7.470
36	20.731	5.682	15.049	11.878	2.896	8.982	8.853	2.786	6.067
37	18.556	5.209	13.347	10.771	2.794	7.977	7.785	2.415	5.370
38	23.330	6.773	16.557	13.071	3.268	9.803	10.259	3.505	6.754
39	17.248	5.281	11.967	10.085	2.812	7.273	7.163	2.469	4.694
40-44	83.183	21.286	61.897	47.930	11.002	36.928	35.253	10.284	24.969
40	28.557	7.128	21.429	15.765	3.210	12.555	12.792	3.918	8.874
41	11.066	3.124	7.942	6.664	1.794	4.870	4.402	1.330	3.072
42	16.993	4.260	12.733	10.007	2.328	7.679	6.986	1.932	5.054
43	13.246	3.576	9.670	7.788	1.960	5.828	5.458	1.616	3.842
44	13.321	3.198	10.123	7.706	1.710	5.996	5.615	1.488	4.127
45-49	65.608	14.572	51.036	36.648	7.222	29.426	28.960	7.350	21.610
45	18.435	4.235	14.200	10.034	1.949	8.085	8.401	2.286	6.115
46	11.816	2.576	9.240	6.678	1.344	5.334	5.138	1.232	3.906
47	10.677	2.286	8.391	6.084	1.217	4.867	4.593	1.069	3.524
48	14.933	3.236	11.697	8.226	1.536	6.690	6.707	1.700	5.007
49	9.747	2.239	7.508	5.626	1.176	4.450	4.121	1.063	3.058

(*) Tercer Censo Nacional — 1.º de Junio de 1914. Buenos Aires, 1916. Tomo III. Población. Págs. 3 y 4 y 17 a 21.

Población de hecho por edad, sexo, argentinos
(nativos y naturalizados) y extranjeros

CIFRAS ABSOLUTAS

Edad	TOTALES			VARONES			MUJERES		
	Gran Total	Argentinos (nativos y naturalizados)	Extranjeros	Total	Argentinos (nativos y naturalizados)	Extranjeros	Total	Argentinas (nativas y naturalizadas)	Extranjeras
1	2	3	4	5	6	7	8	9	10
50-54	57.311	11.236	46.075	32.143	5.599	26.544	25.168	5.637	19.531
50	21.188	3.930	17.258	10.960	1.647	9.313	10.228	2.283	7.945
51	6.739	1.464	5.275	4.066	859	3.207	2.673	605	2.068
52	10.857	2.129	8.728	6.268	1.104	5.164	4.589	1.025	3.564
53	8.780	1.829	6.951	5.208	992	4.216	3.572	837	2.735
54	9.747	1.884	7.863	5.641	997	4.644	4.106	837	3.219
55-59	36.767	7.313	29.454	20.079	3.683	16.396	16.688	3.630	13.058
55	10.566	1.981	8.585	5.584	917	4.667	4.982	1.064	3.918
56	7.748	1.521	6.227	4.336	785	3.551	3.412	736	2.676
57	6.009	1.210	4.799	3.402	653	2.749	2.607	557	2.050
58	7.563	1.545	6.018	4.038	752	3.286	3.525	793	2.732
59	4.881	1.056	3.825	2.719	576	2.143	2.162	480	1.682
60-64	29.158	4.961	24.197	15.128	2.225	12.903	14.030	2.736	11.294
60	11.972	1.996	9.976	5.699	739	4.960	6.273	1.257	5.016
61	3.130	573	2.557	1.818	311	1.507	1.312	262	1.050
62	5.117	956	4.161	2.730	447	2.283	2.387	509	1.878
63	4.436	735	3.701	2.428	364	2.064	2.008	371	1.637
64	4.503	701	3.802	2.453	364	2.089	2.050	337	1.713
65-69	15.585	2.540	13.045	7.718	1.096	6.622	7.867	1.444	6.423
65	5.336	835	4.501	2.516	309	2.207	2.820	526	2.294
66	3.044	455	2.589	1.551	216	1.335	1.493	239	1.254
67	2.550	428	2.122	1.305	112	1.093	1.245	216	1.029
68	2.921	514	2.407	1.413	206	1.207	1.508	308	1.200
69	1.734	308	1.426	933	153	780	801	155	646
70-74	10.478	1.743	8.735	5.162	633	4.529	5.316	1.110	4.206
70	4.365	687	3.678	1.958	214	1.744	2.407	473	1.934
71	1.155	201	954	653	99	554	502	102	400
72	1.848	278	1.570	958	106	852	890	172	718
73	1.507	262	1.245	783	96	687	724	166	558
74	1.603	315	1.288	810	118	692	793	197	596
75-79	4.851	983	3.868	2.174	316	1.858	2.677	667	2.010
75	1.664	322	1.342	731	99	632	933	223	710
76	962	176	786	428	66	362	534	110	424
77	784	157	627	363	54	309	421	103	318
78	954	212	742	421	58	363	533	154	379
79	487	116	371	231	39	192	256	77	179
80-84	2.386	485	1.901	1.025	115	910	1.361	370	991
80	1.070	204	866	423	34	389	647	170	477
81	278	54	224	126	20	106	152	34	118
82	371	79	292	175	22	153	196	57	139
83	287	59	228	126	15	111	161	44	117
84	380	89	291	175	24	151	205	65	140
85-89	944	245	699	365	51	314	579	194	385
85	308	76	232	116	16	100	192	60	132
86	234	63	171	97	14	83	137	49	88
87	168	45	123	65	11	54	103	34	69
88	131	38	93	46	7	39	85	31	54
89	103	23	80	41	3	38	62	20	42
90-94	308	83	225	87	13	74	221	70	151
90	153	38	115	42	4	38	111	34	77
91	44	12	32	15	1	14	29	11	18
92	36	12	24	6	3	3	30	9	21
93	37	8	29	9	1	8	28	7	21
94	38	13	25	15	4	11	23	9	14
95-99	131	49	82	35	8	27	96	41	55
95	38	16	22	10	1	9	28	15	13
96	18	3	15	6	1	5	12	2	10
97	19	12	7	5	3	2	14	9	5
98	37	11	26	11	3	8	26	8	18
99	19	7	12	3	—	3	16	7	9
100 y más	40	20	20	10	5	5	30	15	15
Desconocida	1.369	557	812	745	220	525	624	337	287

Tabla 3 B

Censo Nacional 1914 — Capital Federal

**Población de hecho por edad, sexo, argentinos
(nativos y naturalizados) y extranjeros**

CIFRAS POR 1000 HABITANTES

Edad	TOTALES			VARONES			MUJERES		
	Gran Total	Argentinos (nativos y naturalizados)	Extranjeros	Total	Argentinos (nativos y naturalizados)	Extranjeros	Total	Argentinas (nativas y naturalizadas)	Extranjeras
1	2	3	4	5	6	7	8	9	10
Totales	1.000,00	506,38	493,62	539,38	250,32	289,06	460,62	256,06	204,56
0-4	113,69	108,52	5,17	57,73	55,09	2,64	55,96	53,43	2,53
0	24,58	24,36	0,22	12,60	12,49	0,11	11,98	11,87	0,11
1	20,77	20,18	0,59	10,67	10,35	0,32	10,10	9,83	0,27
2	23,64	22,59	1,05	11,97	11,43	0,54	11,67	11,16	0,51
3	23,08	21,57	1,51	11,63	10,88	0,75	11,45	10,69	0,76
4	21,62	19,82	1,80	10,86	9,94	0,92	10,76	9,88	0,88
5-9	97,57	83,39	14,18	49,06	41,88	7,18	48,51	41,51	7,00
5	21,49	19,19	2,30	10,89	9,72	1,17	10,60	9,47	1,13
6	20,31	17,68	2,63	10,23	8,90	1,33	10,08	8,78	1,30
7	19,36	16,52	2,84	9,74	8,31	1,43	9,62	8,21	1,41
8	18,77	15,65	3,12	9,40	7,80	1,60	9,37	7,85	1,52
9	17,64	14,35	3,29	8,80	7,15	1,65	8,84	7,20	1,64
10-14	89,58	70,84	18,74	44,54	34,89	9,65	45,04	35,95	9,09
10	18,29	14,59	3,70	9,07	7,18	1,89	9,22	7,41	1,81
11	16,78	13,58	3,20	8,29	6,68	1,61	8,49	6,90	1,59
12	18,36	14,72	3,64	9,09	7,27	1,82	9,27	7,45	1,82
13	16,72	13,27	3,45	8,34	6,57	1,77	8,38	6,70	1,68
14	19,43	14,68	4,75	9,75	7,19	2,56	9,68	7,49	2,19
15-19	109,60	86,87	42,93	56,27	31,28	24,99	53,33	35,39	17,94
15	19,21	13,76	5,45	9,38	6,50	2,88	9,83	7,26	2,57
16	19,98	13,45	6,53	9,90	6,28	3,62	10,08	7,17	2,91
17	21,67	13,63	8,04	11,04	6,44	4,60	10,63	7,19	3,44
18	25,63	13,90	11,73	13,54	6,45	7,09	12,09	7,45	4,64
19	23,11	11,93	11,18	12,41	5,61	6,80	10,70	6,32	4,38
20-24	126,16	55,09	71,07	68,86	26,16	42,70	57,30	28,93	28,37
20	27,19	12,65	14,54	14,31	5,61	8,70	12,88	7,04	5,84
21	20,98	10,09	10,89	11,77	5,03	6,74	9,21	5,06	4,15
22	26,55	11,46	15,09	14,46	5,43	9,03	12,09	6,03	6,06
23	25,38	10,73	14,65	13,93	5,21	8,72	11,45	5,52	5,93
24	26,06	10,16	15,90	14,39	4,88	9,51	11,67	5,28	6,39
25-29	114,58	37,00	77,58	65,87	18,39	47,48	48,71	18,61	30,10
25	26,42	9,24	17,18	14,87	4,43	10,44	11,55	4,81	6,74
26	23,41	7,73	15,68	13,18	3,78	9,40	10,23	3,95	6,28
27	21,54	6,90	14,64	12,60	3,57	9,03	8,94	3,33	5,61
28	25,02	7,65	17,37	14,37	3,75	10,62	10,65	3,90	6,75
29	18,19	5,48	12,71	10,85	2,86	7,99	7,34	2,62	4,72
30-34	86,27	23,79	62,48	51,40	12,56	38,84	34,87	11,23	23,64
30	26,16	7,06	19,10	14,85	3,37	11,48	11,31	3,69	7,62
31	12,65	3,51	9,14	7,90	2,02	5,88	4,75	1,49	3,26
32	17,35	4,69	12,66	10,33	2,48	7,85	7,02	2,21	4,81
33	15,29	4,28	11,01	9,36	2,37	6,99	5,93	1,91	4,02
34	14,82	4,25	10,57	8,96	2,32	6,64	5,86	1,93	3,93
35-39	87,02	19,14	47,88	38,25	9,64	28,61	28,77	9,50	19,27
35	16,33	4,58	11,75	9,18	2,17	7,01	7,15	2,41	4,74
36	13,16	3,61	9,55	7,54	1,84	5,70	5,62	1,77	3,85
37	11,78	3,31	8,47	6,84	1,78	5,06	4,94	1,53	3,41
38	14,80	4,29	10,51	8,29	2,07	6,22	6,51	2,22	4,29
39	10,95	3,35	7,60	6,40	1,78	4,62	4,55	1,57	2,98
40-44	52,77	13,49	39,28	30,41	6,98	23,43	22,36	6,51	15,85
40	18,12	4,52	13,60	10,00	2,03	7,97	8,12	2,49	5,63
41	7,02	1,98	5,04	4,23	1,14	3,09	2,79	0,84	1,95
42	10,78	2,70	8,08	6,35	1,48	4,87	4,43	1,22	3,21
43	8,40	2,26	6,14	4,94	1,24	3,70	3,46	1,02	2,44
44	8,45	2,03	6,42	4,89	1,09	3,80	3,56	0,94	2,62
45-49	41,64	9,25	32,39	23,26	4,58	18,68	18,38	4,67	13,71
45	11,70	2,69	9,01	6,37	1,24	5,13	5,33	1,45	3,88
46	7,50	1,63	5,87	4,24	0,85	3,39	3,26	0,78	2,48
47	6,77	1,45	5,32	3,86	0,77	3,09	2,91	0,68	2,23
48	9,48	2,05	7,43	5,22	0,97	4,25	4,26	1,08	3,18
49	6,19	1,43	4,76	3,57	0,75	2,82	2,62	0,68	1,94

Población de hecho por edad, sexo, argentinos
(nativos y naturalizados) y extranjeros

CIFRAS POR 1000 HABITANTES

Edad	TOTALES			VARONES			MUJERES		
	Gran Total	Argentinos (nativos y naturalizados)	Extranjeros	Total	Argentinos (nativos y naturalizados)	Extranjeros	Total	Argentinas (nativas y naturalizadas)	Extranjeras
1	2	3	4	5	6	7	8	9	10
50-54	36,38	7,13	29,25	20,40	3,56	16,84	15,98	3,57	12,41
50	13,45	2,50	10,95	6,96	1,05	5,91	6,49	1,45	5,04
51	4,28	0,93	3,35	2,58	0,55	2,03	1,70	0,38	1,32
52	6,89	1,35	5,54	3,98	0,70	3,28	2,91	0,65	2,26
53	5,57	1,16	4,41	3,30	0,63	2,67	2,27	0,53	1,74
54	6,19	1,19	5,00	3,58	0,63	2,95	2,61	0,56	2,05
55-59	23,33	4,66	18,67	12,74	2,35	10,39	10,59	2,31	8,28
55	6,70	1,26	5,44	3,54	0,58	2,96	3,16	0,68	2,48
56	4,92	0,97	3,95	2,75	0,50	2,25	2,17	0,47	1,70
57	3,81	0,77	3,04	2,16	0,42	1,74	1,65	0,35	1,30
58	4,80	0,99	3,81	2,56	0,48	2,08	2,24	0,51	1,73
59	3,10	0,67	2,43	1,73	0,37	1,36	1,37	0,30	1,07
60-64	18,49	3,14	15,35	9,60	1,41	8,19	8,89	1,73	7,16
60	7,60	1,27	6,33	3,62	0,47	3,15	3,98	0,80	3,18
61	1,98	0,37	1,61	1,15	0,20	0,95	0,83	0,17	0,66
62	3,24	0,60	2,64	1,73	0,28	1,45	1,51	0,32	1,19
63	2,81	0,46	2,35	1,54	0,23	1,31	1,27	0,23	1,04
64	2,86	0,44	2,42	1,56	0,23	1,33	1,30	0,21	1,09
65-69	9,90	1,62	8,28	4,90	0,70	4,20	5,00	0,92	4,08
65	3,39	0,53	2,86	1,60	0,20	1,40	1,79	0,33	1,46
66	1,93	0,28	1,65	0,98	0,13	0,85	0,95	0,15	0,80
67	1,62	0,28	1,34	0,83	0,14	0,69	0,79	0,14	0,65
68	1,86	0,33	1,53	0,90	0,13	0,77	0,96	0,20	0,76
69	1,10	0,20	0,90	0,59	0,10	0,49	0,51	0,10	0,41
70-74	6,64	1,10	5,54	3,27	0,39	2,88	3,37	0,71	2,66
70	2,77	0,43	2,34	1,24	0,13	1,11	1,53	0,30	1,23
71	0,73	0,13	0,60	0,41	0,06	0,35	0,32	0,07	0,25
72	1,17	0,18	0,99	0,61	0,07	0,54	0,56	0,11	0,45
73	0,96	0,17	0,79	0,50	0,06	0,44	0,46	0,11	0,35
74	1,01	0,19	0,82	0,51	0,07	0,44	0,50	0,12	0,38
75-79	3,08	0,63	2,45	1,38	0,20	1,18	1,70	0,43	1,27
75	1,05	0,20	0,85	0,46	0,06	0,40	0,59	0,14	0,45
76	0,61	0,11	0,50	0,27	0,04	0,23	0,34	0,07	0,27
77	0,50	0,10	0,40	0,23	0,03	0,20	0,27	0,07	0,20
78	0,61	0,14	0,47	0,27	0,04	0,23	0,34	0,10	0,24
79	0,31	0,08	0,23	0,15	0,03	0,12	0,16	0,05	0,11
80-84	1,51	0,30	1,21	0,65	0,07	0,58	0,86	0,23	0,63
80	0,68	0,13	0,55	0,27	0,02	0,25	0,41	0,11	0,30
81	0,18	0,03	0,15	0,08	0,01	0,07	0,10	0,02	0,08
82	0,23	0,04	0,19	0,11	0,01	0,10	0,12	0,03	0,09
83	0,18	0,04	0,14	0,08	0,01	0,07	0,10	0,03	0,07
84	0,24	0,06	0,18	0,11	0,02	0,09	0,13	0,04	0,09
85-89	0,60	0,16	0,44	0,23	0,04	0,19	0,37	0,12	0,25
85	0,19	0,05	0,14	0,07	0,01	0,06	0,12	0,04	0,08
86	0,15	0,04	0,11	0,06	0,01	0,05	0,09	0,03	0,06
87	0,11	0,03	0,08	0,04	0,01	0,03	0,07	0,02	0,05
88	0,08	0,03	0,05	0,03	0,01	0,02	0,05	0,02	0,03
89	0,07	0,01	0,06	0,03	0,00	0,03	0,04	0,01	0,03
90-94	0,20	0,05	0,15	0,06	0,00	0,06	0,14	0,05	0,09
90	0,10	0,02	0,08	0,03	0,00	0,03	0,07	0,02	0,05
91	0,03	0,01	0,02	0,01	0,00	0,01	0,02	0,01	0,01
92	0,02	0,01	0,01	0,00	0,00	0,00	0,02	0,01	0,01
93	0,03	0,01	0,02	0,01	0,00	0,01	0,02	0,01	0,01
94	0,02	0,00	0,02	0,01	0,00	0,01	0,01	0,00	0,01
95-99	0,09	0,03	0,06	0,02	0,00	0,02	0,07	0,03	0,04
95	0,03	0,01	0,02	0,01	0,00	0,01	0,02	0,01	0,01
96	0,01	0,00	0,01	0,00	0,00	0,00	0,01	0,00	0,01
97	0,01	0,01	0,00	0,00	0,00	0,00	0,01	0,01	0,00
98	0,03	0,01	0,02	0,01	0,00	0,01	0,02	0,01	0,01
99	0,01	0,00	0,01	0,00	0,00	0,00	0,01	0,00	0,01
100 y más	0,03	0,02	0,01	0,01	0,01	0,00	0,02	0,01	0,01
Desconocida	0,87	0,36	0,51	0,47	0,14	0,33	0,40	0,22	0,18

Dentro de pocos días, la Dirección del Censo proporcionará a la prensa, un estudio sobre la masculinidad de la población de la Capital, es decir, el número de varones por cada mil mujeres, según las cifras que se publican hoy, y otro referente a la densidad de población por circunscripciones. Asimismo, se publicará un análisis de los argentinos nativos por lugar de nacimiento y de los nacidos en el extranjero por país de origen, con su correspondiente comparación con las cifras del censo de 1914.

A medida que se terminen las otras compilaciones, se irá divulgando por medio de la prensa sus resultados, sin esperar la publicación de los tomos ya mencionados.
