

dirección general de estadística,
censos e investigaciones

SIN DEVOLUCION

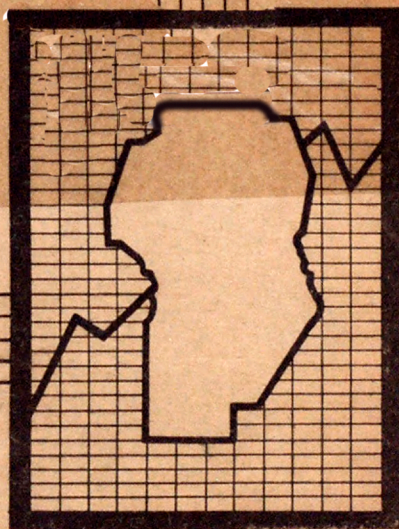
censo

industrial

1954

(cifras definitivas)

ministerio de hacienda, economía
y
previsión social
provincia de córdoba
república argentina



publicación
especial 2

censo



industrial

1954

(cifras definitivas)

PROVINCIA



DE CORDOBA

GOBERNADOR

ARTURO ZANICHELLI

VICE-GOBERNADOR

ANGEL REALE

MINISTRO DE HACIENDA, ECONOMIA Y P. SOCIAL

MIGUEL PASCHETTA

SUBSECRETARIO DE HACIENDA

CALIXTO MALDONADO

SUBSECRETARIO DE ECONOMIA Y P. SOCIAL

JOSE F. CALVO

DIRECTOR GENERAL DE ESTADISTICA, CENSOS E INVESTIGACIONES

ALBINO A. SERAFIN

SUB-DIRECTOR GENERAL DE ESTADISTICA, CENSOS E INVESTIGACIONES

MIGUEL A. ALMADA

En esta oportunidad ponemos a consideración la PUBLICACION ESPECIAL Nº 2, siguiendo los lineamientos y propósitos expresados en nuestra primera entrega. En esta ocasión damos a conocer las cifras definitivas referidas a las industrias de la Provincia del Censo que en toda la Nación se realizó el día 30 de Julio del año 1954 con datos referidos al 31 de Diciembre de 1953. En dicha ocasión cumpliendo con lo ordenado por Decreto Nacional Nº 7692 se realizó en todo el territorio del País un Censo Industrial, Comercial y Minero. La Provincia de Córdoba se adhirió mediante los Decretos Nº 3502 y 3503 "B".

En estas breves consideraciones caben formular dos aclaraciones:

1ª) Esta Dirección dió a conocer en el año 1954 las cifras provisorias de este censo en una publicación denominada "Cifras Provisorias para la Provincia del Censo Minero, Industrial y Comercial 1954". Como se destaca en la página 17 de la misma no se insertaban las cifras relativas a materias primas empleadas, producción de energía, motores instalados, sueldos pagados ni productos elaborados.

En la presente publicación se contempla únicamente a las cifras referidas a la industria. También se excluye

a la construcción. Hacemos esta última salvedad no por evidente resulta necesaria.

Por otra parte en el análisis de los establecimientos censados se han eliminado muchos de ellos por no corresponder exactamente al concepto requerido, de ahí la diferencia en número de establecimientos entre aquella publicación y ésta.

- 2^a) Debido a la distancia en el tiempo entre el censo y esta publicación (31 de Diciembre de 1953 a Mayo de 1959), resulta evidente la inactualidad de sus cifras máxime si lo juzgamos en función del acelerado desarrollo industrial experimentado en la Provincia en los últimos años. Sin embargo estimamos que toda publicación estadística nunca pierde valor a los fines de estudios científicos.

Para salvar posibles errores se hace necesario puntualizar algunas advertencias para la correcta interpretación de los cuadros estadísticos que forman esta publicación:


- a) Se ha tomado como "establecimiento" únicamente a la parte de tal afectado a la transformación de productos con exclusión de las secciones dedicadas a la comercialización.
- b) Se entiende por motores primarios a las máquinas y turbinas a vapor, motores de combustión interna, turbinas y

ruedas hidráulicas.

- c) Como materias primas consumidas se ha tomado al valor de costo, todo material empleado en la obtención del producto final, incluso envases y etiquetas.
- d) El valor de la producción elaborada se ha tomado, a partir del año 1946, al "precio de venta en fábrica", excluyendo las bonificaciones y descuentos, fletes y acarreo, en lugar del tradicional "precio de costo en fábrica" de años anteriores.

Destacamos también para evitar confusiones e indebidas interpretaciones, que ha debido realizarse el agrupamiento de industrias pertenecientes a rubros diferentes para no violar el secreto comercial de acuerdo a lo establecido por el artículo 5º de la Ley Provincial Nº 4355.-

LA DIRECCION



Sumario

	Página
-NOTA DE LA DIRECCION.....	5
Establecimientos Industriales Clasificados por Departamento	
-RESUMEN POR DEPARTAMENTO.....	14
-CALAMUCHITA.....	15
-CAPITAL.....	18
-COLON.....	28
-CRUZ DEL EJE.....	33
-GENERAL ROCA.....	36
-GENERAL SAN MARTIN.....	39
-ISCHILIN.....	44
-JUAREZ CELMAN.....	47
-MARCOS JUAREZ.....	51
-MINAS.....	56
-POCHO.....	57
-PRESIDENTE ROQUE SAAEZ PENA.....	59
-PUNILLA.....	62
-RIO CUARTO.....	67
-RIO PRIMERO.....	73
-RIO SECO.....	76
-RIO SEGUNDO.....	77
-SAN ALBERTO.....	81
-SAN JAVIER.....	83
-SAN JUSTO.....	86

- SANTA MARIA	92
- SOBREMUNTE	96
- TERCERO ARRIBA	97
- TOTAL	102
- TULUMBA	104
- UNION	108

Gráficos Comparativos

- CANTIDAD DE ESTABLECIMIENTOS INDUSTRIALES	112
- PERSONAL OCUPADO EN LA INDUSTRIA	113
- SUELDOS PAGADOS	114
- MATERIAS PRIMAS EMPLEADAS	115
- PRODUCTOS ELABORADOS	116

Grupos de Industrias Clasificados por Departamento

- RESUMEN POR GRUPOS	118
- ALIMENTOS Y BEBIDAS	119
- TEXTILES	120
- CONFECCIONES	121
- MADERAS	122
- PAPEL Y CARTON	123
- IMPRENTA Y PUBLICACIONES	124
- PRODUCTOS QUIMICOS	125
- CAUCHO	126
- CUEROS	127
- PIEDRAS, VIDRIO Y CERAMICA	128

- METALES, EXCLUSIVE MAQUINARIA	129
- VEHICULOS Y MAQUINARIAS (EXCLUIDAS LAS ELECTRICAS)	130
- MAQUINARIA Y APARATOS ELECTRICOS	131
- ELECTRICIDAD Y GAS	132
- INDUSTRIAS EXTRACTIVAS	133
- VARIOS	134

Evolución Industrial

- EVOLUCION INDUSTRIAL A TRAVES DE LOS AÑOS 1935 - 1937 - 1939 - - 1941 - 1943 - 1946 - 1948 - 1950 - 1954	136
- CANTIDAD DE ESTABLECIMIENTOS Y PERSONAL OCUPADO	137
- SUELDOS PAGADOS, MATERIAS PRIMAS EMPLEADAS Y PROD. ELABORADOS ...	138

ESTABLECIMIENTOS
INDUSTRIALES
CLASIFICADOS
POR
DEPARTAMENTO

Resumen por Departamento

DEPARTAMENTOS	Cant. de Establ.	Propie. de Direct. Gerent.	PERSONAL OCUFADO				FUERZA MOTRIZ INST. HP.			SUELDOS PAGADOS			Combust. y Lubric.	Cta. Eléct. Compra-da	MATERIAS PRIMAS EMPLEADAS			Productos Elaborados
			Total	Fami- liares	Emplea- dos	Obreros	Motores Primarios	Mot. Eléctrico.		Total	Emplea- dos	Obreros			Consumi- das	Total	Naciona- las	
								Cta. Compr.	Cta. Propia				Cta. Compr.	Cta. Propia				
			En miles de pesos															
TOTAL GENERAL	14.947	21.249	67.599	6.086	7.114	54.399	243.605	84.403	42.001	545.931	107.523	438.408	126.704	20.333	1.638.713	1.528.975	109.738	3.342.283
Calamuchita	281	323	1.301	102	73	1.126	40.999	506	346	9.060	756	8.304	4.081	86	5.000	4.608	392	31.023
Capital	3.670	5.405	26.628	1.347	3.329	21.952	55.468	35.110	12.023	248.690	55.917	192.773	28.834	10.813	546.531	480.947	65.584	1.263.702
Colón	666	888	3.581	302	332	2.947	32.790	3.741	16.239	29.332	5.168	24.164	20.659	920	49.924	47.805	2.119	156.887
Cruz del Eje	297	382	2.548	119	158	2.271	4.026	995	131	26.241	2.718	23.523	1.434	257	7.396	6.655	741	50.745
Gral. Boca	206	248	424	94	51	279	2.503	325	252	3.125	747	2.378	1.112	48	32.202	31.998	204	42.792
Gral. San Martín	751	1.011	3.021	258	291	2.472	7.835	3.622	1.392	30.301	4.463	25.838	8.541	379	108.515	104.957	3.558	200.540
Ischilín	213	296	1.049	127	67	855	2.454	441	377	6.210	673	5.537	1.046	75	7.321	6.998	323	25.547
Juárez Celman	375	501	864	180	74	610	3.580	748	250	4.853	829	4.024	2.146	96	33.751	32.957	794	59.438
Marcos Juárez	931	1.553	2.070	283	203	1.584	7.019	4.114	497	12.968	2.661	10.307	3.972	480	51.882	44.400	7.482	104.831
Minas	25	25	292	2	18	272	400	-	10	1.375	195	1.180	505	-	600	600	-	4.320
Pocho	63	56	295	23	14	258	122	-	-	1.147	49	1.098	138	-	233	223	10	3.276
Pte. R. S. Peña	282	355	848	124	70	654	3.644	1.140	577	6.470	966	5.504	1.440	217	47.828	47.074	754	70.92
Punilla	695	856	1.903	264	159	1.480	9.898	2.168	261	10.314	1.469	8.845	3.481	396	21.094	19.247	1.847	60.957
Río Cuarto	1.168	1.753	4.006	449	514	3.043	18.420	3.453	3.494	31.906	7.485	24.421	6.442	582	111.015	106.238	4.777	202.155
Río Primero	292	356	700	240	19	441	1.993	63	44	1.504	126	1.378	796	24	9.816	9.718	98	18.289
Río Seco	74	99	189	42	10	137	741	11	-	421	48	373	67	6	348	339	9	1.738
Río Segundo	509	772	1.530	191	163	1.176	5.522	2.298	1.594	12.063	2.545	9.518	4.044	774	71.660	67.377	4.283	114.627
San Alberto	122	144	586	54	30	502	1.452	83	59	1.981	104	1.877	238	14	2.225	2.214	11	7.109
San Javier	187	234	480	99	75	306	1.514	770	97	3.105	698	2.407	1.137	154	6.276	6.174	102	14.375
San Justo	1.465	2.233	6.098	474	695	4.929	21.811	8.854	2.688	47.235	9.672	37.563	10.247	1.863	341.684	331.052	10.632	503.249
Santa María	544	696	3.919	244	372	3.303	8.365	4.981	909	29.615	5.439	24.176	17.648	1.657	70.054	68.957	1.097	182.918
Sobremonte	27	33	262	10	6	246	25	-	-	1.140	-	-	4	-	34	34	-	2.399
Tercero Arriba	669	1.023	1.623	290	164	1.169	2.637	8.001	138	10.972	2.625	8.347	3.448	964	35.625	33.743	1.882	86.930
Totoral	158	241	318	146	6	166	496	26	25	538	24	514	113	5	758	687	71	2.915
Tulumbé	274	319	971	301	30	640	1.947	6	2	2.866	308	2.558	321	-	941	908	33	11.780
Unión	1.003	1.447	2.093	321	191	1.451	7.944	2.969	596	12.499	1.838	10.661	4.810	523	76.000	73.065	2.935	116.812

Caïamuchita

RUBROS	Cant. de Establ.	Propie. Direct. Corent.	PERSONAL OCUPADO				FUERZA MOTRIZ INST. HP.			SUELDOS PAGADOS			Combust. y Lubric. Consumidos	Cte. Eléct. Compra da	MATERIAS PRIMAS EMPLEADAS			Productos Elaborados
			Total	Fami- liares	Emple- dos	Ocereros	Motores Primarios	Mot. Eléctric.		Total	Emple- dos	Obreros			Total	Nacio- nales	Extran- jeras	
								Cte. Compr.	Cte. Propia									
								En miles de pesos										
TOTAL GENERAL	281	323	1.301	102	73	1.126	40.999	506	346	9.060	756	8.304	4.081	86	5.000	4.608	392	33.023
ALIMENTOS Y BEBIDAS	41	44	75	36	4	35	85	79	-	232	46	186	126	18	1.312	1.312	-	2.591
Aguas calientes y bebidas sin alcohol	16	18	8	6	-	2	9	10	-	8	-	3	1	2	35	35	-	208
Carnes conservadas y derivados no elaborados en frigoríficos (1)	3	4	24	-	3	21	-	20	-	136	46	90	-	5	322	322	-	590
Harinas y derivados (2)	4	4	5	5	-	-	20	-	-	-	-	-	4	-	74	74	-	117
Fen y otros productos elaborados en panaderías	18	18	38	25	1	12	36	49	-	88	-	88	121	11	881	881	-	1.666
TEXTILES Y CONFACCIONES	9	10	12	6	-	6	-	-	-	27	-	27	-	2	112	112	-	285
Tejidos y artículos de lana, algodón y mezcla (3)	5	5	6	4	-	2	-	-	-	3	-	3	-	2	46	46	-	100
Ropa exterior para hombres confeccionada en sastrería	4	5	6	2	-	4	-	-	-	24	-	24	-	-	66	66	-	185
MADERAS	35	50	77	6	3	68	83	149	-	224	14	210	7	17	516	468	48	1.130
Carbón vegetal (4)	5	6	5	1	-	4	10	3	-	3	-	3	-	1	27	25	2	86
Maderas aserrado y preparado	3	7	2	1	-	1	16	15	-	7	-	7	4	-	22	22	-	73
Extracción y corte incluyendo aserrado en obras	11	20	48	2	1	45	-	5	-	41	-	41	-	8	-	-	-	150
Puertas y ventanas, marcos, etc.	16	17	22	2	2	18	57	126	-	173	14	159	3	9	467	421	46	821

(1) Incluye 1 fábrica de fideos y otras pastas alimenticias.-

(2) Incluye 2 fábricas de helados y 1 de artículos de confitería no elaborados en panaderías o establecimientos análogos.-

(3) Incluye 1 fábrica de colchones de lana y 2 de ropa exterior para mujer confeccionada por modistas.-

(4) Incluye 1 establecimiento de torneado, 2 mueblerías (exclusive siabre) y 1 de varios.-

Calamuchita (continuación)

RUBROS	Cent. de Establ.	Propie. Direct. Gerent.	PERSONAL OCUPADO				FUERZA MOTRIZ INST. HP.			SUELDOS PAGADOS			Combust. y Lubric. Consumi- dos	Cte. Eléct. Compra- da	MATERIAS PRIMAS EMPLAZADAS			Productos Elaborados
							Total	Fami- liares	Emple- dos						Obreros	Motores Primarios	Mot.Eléctric.	
			Cte. Compr.	Cte. Propia	Total	Nacio- nales				Extran- jeros								
En miles de pesos																		
IMPRESA - CUEROS - PLIEGOS - VIDRIO Y CERAMICA	41	53	254	10	14	230	59	107	-	1.562	163	1.399	2.134	16	1.003	1.002	1	7.320
Imprentas (5)	5	4	28	1	1	26	-	80	-	188	29	159	58	13	116	115	1	510
Elaboración de cal	18	31	193	6	12	165	46	5	-	1.019	129	890	1.993	1	649	649	-	5.653
Ladrillos producidos en hornos y polvo de ladrillos	13	15	28	3	-	25	2	-	-	128	-	128	81	-	33	33	-	441
Mármol, granito (6)	5	3	15	-	1	14	11	22	-	227	5	222	2	2	205	205	-	716
METALES - EXCLUSIVA MAQUINARIA	9	7	11	1	1	9	4	68	-	110	-	110	12	8	170	142	28	439
Alhajas, relojes y otros (com- posturas) (7)	3	4	2	1	-	1	4	2	-	1	-	1	4	-	15	15	-	74
Puertas, ventanas y artículos para construcción	3	-	9	-	1	8	-	56	-	106	-	106	6	6	142	114	28	294
Trabajos efectuados en talleres mecánicos (no comprende repa- ración de automóviles)	3	3	-	-	-	-	-	10	-	3	-	3	2	2	13	13	-	71
VEHICULOS Y MAQUINARIAS (EXCLUI- DAS LAS ELECTRICAS)	32	43	38	7	1	30	23	59	77	243	8	235	52	16	487	374	113	1.263
Automóviles y camiones (8)	4	9	5	1	-	4	4	22	-	10	-	10	12	2	132	132	-	288
Carros y carruajes	8	8	6	3	1	2	3	37	-	16	8	8	13	3	97	66	21	176
Talleres mecánicos para automó- viles incluido vulcanización	20	26	27	3	-	24	16	-	77	217	-	217	27	11	268	176	92	799

(5) Incluye 1 establecimiento de reparación de calzado, 2 de alfarería y cerámica y 1 de mollienda de cal e hidratación.-

(6) Incluye 4 fábricas de mosaico.-

(7) Incluye 1 establecimiento elaborador de artículos de cobre, bronce y otros metales no ferrosos; y 1 de hierro trabajado en diversas formas.-

(8) Incluye 1 astillero y taller naval y 2 fábricas de máquinas y motores, inclusive fabricación de repuestos.-

Calamuchita (continuación)

RUBROS	Cant. de Establ.	Propie. de Gerent.	PERSONAL OCUPADO				FUERZA MOTRIZ INST. HP.			SUKLDOS PAGADOS			Combust. y Lubric. Consumi- dos	Cte. Eléct. Compra- da	MATERIAS PRIMAS EMPLERADAS			Productos Elaborados
							Total	Fami- liares	Emple- dos						Obreros	Motores Primarios	Mot. Eléctric.	
			Cte. Compr.	Cte. Propia														
			En miles de pesos															
MAQUINAS Y APARATOS ELECTRICOS	4	5	2	2	-	-	6	-	-	-	-	-	2	8	6	2	35	
Acumuladores, pilas y bater.(9)	4	5	2	2	-	-	6	-	-	-	-	-	2	8	6	2	35	
ELECTRICIDAD Y GAS	6	-	122	-	13	109	39.835	-	109	1.723	233	1.490	95	-	-	-	8.181	
Fábricas de electricidad	6	-	122	-	13	109	39.835	-	109	1.723	233	1.490	95	-	-	-	8.181	
INDUSTRIAS EXTRACTIVAS	99	107	703	30	37	636	894	-	160	4.935	292	4.643	1.652	-	1.386	1.186	200	11.728
Extracción de diversos minerales	33	32	83	5	8	70	37	-	-	275	22	253	13	-	105	104	1	718
Extracción de minerales meta- líferos	44	46	409	18	18	373	665	-	143	3.119	152	2.967	405	-	793	594	199	6.086
Piedra caliza (canteras)	18	28	145	7	9	129	157	-	-	980	98	882	1.217	-	460	460	-	3.927
Piedra, mármol, arena y mate- riales para construcción	4	1	66	-	2	64	35	-	17	561	20	541	17	-	28	28	-	997
VARIOS	5	4	7	4	-	3	10	44	-	4	-	4	3	7	6	6	-	61
Hielo (10)	5	4	7	4	-	3	10	44	-	4	-	4	3	7	6	6	-	61

(9) Incluye 1 establecimiento de instalaciones eléctricas y 2 de radiofonía (armado y fabricación de repuestos).-

(10) Incluye 1 fábrica de juguetes y 1 establecimiento de teñido, limpieza y lavado de ropa.-

Capital

RUBROS	Cant. Propie.		PERSONAL OCUPADO				FUERZA MOTRIZ INST. HP.			SUELDOS PAGADOS			Combust. y Lubric.		Cte. Eléct.		MATERIAS PRIMAS EMPLEADAS			Productos
	de Direct.		Total	Fami- liares	Emplea- dos	Obreros	Motores		Mot. Eléctric.		Total	Emplea- dos	Obreros	Consumi- dos	Compra da	Total	Nacio- nales	Extrag- jeras	Elaborados	
	Establ.	Gerent.					Primarios	Cta. Compr.	Cte. Propia											
			En miles de pesos																	
TOTAL GENERAL	3,670	5,405	26,628	1,347	3,329	21,952	55,468	35,110	12,023	248,690	55,917	192,773	28,834	10,813	546,531	480,947	65,584	1,263,702		
ALIMENTOS Y BEBIDAS	548	824	4,213	332	602	3,279	7,867	8,571	1,659	48,712	10,361	38,351	6,146	4,876	207,491	200,634	6,857	351,710		
Aceites Comestibles (1)	18	23	113	9	13	91	30	221	20	926	130	796	305	59	5,511	5,511	-	1,440		
Aguas gaseosas y bebidas sin alcohol	185	246	368	59	67	242	1,414	1,876	260	4,069	891	3,198	354	243	8,453	8,453	-	23,742		
Café y especias, tostado y mollienda	19	34	64	7	10	47	4	163	-	361	90	271	48	50	6,532	1,100	5,432	8,961		
Cerveza (2)	3	1	938	1	152	785	1,681	2,045	-	13,196	3,653	14,543	2,095	1,274	11,633	10,597	1,036	50,353		
Chocolates, caramelos, pastillas no elabor. en confiterías	19	24	127	7	7	113	45	89	-	579	83	496	95	22	1,769	1,769	-	3,331		
Dulces mermeladas y jaleas	14	22	197	12	29	156	56	127	2	1,257	263	994	182	39	6,947	6,636	311	11,424		
Fideos y otras pastas alimenticias	27	62	201	10	18	173	225	826	197	1,826	225	1,601	201	318	5,707	5,703	4	11,541		
Galletitas y bizcochos	5	14	119	-	10	109	59	105	-	580	80	500	118	27	2,564	2,531	33	4,728		
Harina y otros productos	7	10	695	1	176	518	4,195	1,248	1,069	10,373	3,482	6,891	768	1,590	112,663	112,626	37	147,862		
Helados	25	35	27	11	4	12	5	152	-	109	14	95	26	92	612	612	-	1,241		
Legumbres y cereales excepto trigo en forma de harina	5	11	12	-	1	11	-	251	-	107	39	68	-	54	1,299	1,299	-	1,639		
Licores y otras bebidas alcohólicas	3	7	24	-	1	23	-	8	-	285	45	240	7	2	447	447	-	952		
Manteca, crema, queso y demás productos de lechería	4	4	160	6	30	124	-	290	-	2,264	649	1,615	158	628	13,263	13,263	-	21,525		

(1) Incluye 17 establecimientos de carne conservada no elaborada en frigoríficos

(2) Incluye 1 establecimiento de frutas y legumbres

Capital (continuación)

RUBROS	Cant. de Establ.	Propie. de Direct. Gerent.	PERSONAL OCUPADO				FUERZA MOTRIZ INST. HP.			SUELDOS PAGADOS			Combust. y Lubric. Consumi-do	Cte. Eléct. Compra-da	MATERIAS PRIMAS EMPLEADAS			Productos Elaborados
			Total	Fami- liares	Emplea- dos	Obreros	Motores Primarios	Mot. Eléctric.		Total	Emplea- dos	Obreros			Total	Nacio- nales	Extran- jeros	
								Cte. Compr.	Cte. Propia									
En miles de pesos																		
Masas, pasteles, etc. no elaboradas en panadería	40	55	218	16	13	189	40	127	11	1.578	170	1.408	206	131	4.432	4.428	4	10.393
Pan y otros productos elaborados en panadería	170	273	929	185	70	674	68	1.035	-	6.170	547	5.623	1.573	346	25.491	25.491	-	45.349
Varios (3)	4	3	21	8	1	12	45	8	100	12	-	12	10	1	168	168	-	228
TABACO Y TEXTILES	54	72	255	48	15	192	-	104	13	1.178	254	924	77	40	3.878	3.799	79	6.967
Cigarrillos (4)	6	7	60	5	8	47	-	19	13	424	167	257	4	9	624	618	6	1.922
Hilados y tejidos de lana, algodón y otras fibras	8	20	88	3	5	80	-	59	-	556	80	476	73	24	2.279	2.206	73	3.413
Tejidos y artículos de punto de lana, algodón o mezcla	40	45	107	40	2	65	-	26	-	198	7	191	-	7	975	975	-	1.632
CONFECCIONES	302	446	1.438	122	243	1.073	18	209	63	10.144	2.545	7.599	34	193	86.906	86.840	66	167.042
Bolsas de arpillera, reparación	3	4	55	-	4	51	-	69	-	221	36	185	-	5	404	404	-	757
Bordado, vainillas, plegados, etc.	7	8	17	3	3	11	-	-	5	64	-	64	-	3	33	33	-	356
Calzado de tela con cuero (5)	4	10	49	2	12	35	-	31	-	491	161	310	-	6	829	826	3	1.842
Camisas y ropa interior para hombre	10	16	45	6	5	34	-	21	-	171	32	139	-	11	821	812	9	1.528
Colchones de lana, estopa, etc.	9	9	18	5	1	12	-	7	-	77	8	69	-	2	887	887	-	1.284
Fajas, corcés, corpiños, etc.	4	6	1	1	-	-	-	-	-	-	-	-	-	2	107	107	-	265

(3) Incluye 2 establecimientos de elaboración de vino.

(4) Incluye 1 fábrica de cigarrillos, 1 de fibras textiles y 4 de medias

(5) Incluye 1 establecimiento de corbatas y 1 de ligas y tiradores.

Capital (continuación)

RUBROS	Cent. de Establ.	Propie. Direct. Gerent.	PERSONAL OCUPADO				FUERZA MOTRIZ INST. HP.			SUELDOS PAGADOS			Combust. y Labric. Consumi-dos	Cte. Eléct. Compr. da	MATERIAS PRIMAS EMPLEADAS			Productos Elaborados
			Total	Fami-liares	Emplea-dos	Obreros	Motores Primarios	Mot. Eléctric.		Total	Emplea-dos	Obreros			Total	Nacio-nales	Extran-jeras	
	Cte. Compr.	Cte. Propia						Nacio-nales	Extran-jeras									
	En miles de pesos																	
Gorras y sombreros de telas para hombre	3	3	8	-	-	8	-	2	-	64	-	64	-	2	166	166	-	382
Prendas de vestir y otros artículos confec. con pieles	16	20	60	16	5	59	-	-	23	333	20	313	-	17	1.251	1.251	-	2.610
Ropa exterior para hombre (excluida sastrería)	68	153	650	24	140	486	-	62	8	5.155	1.726	3.429	12	52	73.924	73.924	-	135.377
Ropa exterior para hombre confeccionada en sastrerías.	126	146	292	39	50	203	-	3	-	1.754	269	1.485	3	63	3.059	3.019	40	9.424
Ropa exterior para mujer y niña	20	33	53	7	3	43	-	-	-	282	16	266	-	5	179	174	5	653
Ropa para mujer y niña (excluida modistas)	8	8	28	5	3	20	-	7	-	188	50	138	-	1	552	551	1	1.023
Sombreros de fieltro para hombre	3	3	3	1	1	1	-	5	-	15	12	3	1	3	98	82	6	164
Sombreros para mujer hechos en fábricas o en casas de moda	3	4	5	-	-	5	-	-	-	28	-	28	-	2	5	4	1	101
Tapicería, cortinas, etc.	4	3	14	-	1	13	-	-	-	189	-	189	-	-	463	463	-	995
Toldos, carpas, velas, banderas, etc.	5	8	21	2	4	15	-	-	-	112	15	97	1	3	194	193	1	637
Varios	9	12	99	11	11	77	18	2	27	1.000	180	820	17	16	3.944	3.944	-	9.444
MADERAS	497	672	1.484	113	78	1.293	329	5.012	33	7.560	580	6.980	69	522	21.248	18.330	2.918	42.052
Ataúdes, urnas y ornamentos funerarios	7	11	74	-	4	70	-	105	-	583	44	539	1	24	1.470	1.470	-	3.177
Cajones para envase y embalaje	7	8	61	-	2	59	-	144	-	350	9	341	-	28	898	898	-	1.694
Varios	28	32	66	14	4	48	2	152	-	165	-	165	5	22	440	384	56	1.063

Capital (continuación)

RUBROS	Cant. de Establ.	Propie. Direct. Gerent.	PERSONAL OCUPADO				FUERZA MOTRIZ INST. HP.			SUELDOS PAGADOS			Combust. y Lubric.	Cte. Eléct. Compra-	MATERIAS PRIMAS EMPLEADAS			Productos Elaborados
							Total	Fami- liares	Emple- dos						Obreros	Motores Primarios	Mot.Eléctrico.	
			Cte. Compr.		Cte. Propia													
			En miles de pesos															
Instalaciones para comercios, oficinas, etc.	8	10	17	-	-	17	-	98	-	212	-	212	-	7	450	374	76	1.050
Maderas aserradas y preparación	18	27	77	3	10	64	67	342	-	471	86	385	13	38	1.423	978	445	2.640
Maderas, elaboración en diversas formas	9	11	7	4	-	3	-	36	-	21	-	21	-	6	54	54	-	186
Moldes para fundición de metales (6)	5	8	15	-	-	15	-	41	-	46	-	46	2	8	199	199	-	444
Muebles, exclusive los de mambre	185	252	709	37	36	636	124	1.650	-	3.426	296	3.130	25	156	7.946	6.181	1.765	16.175
Muebles y diversos artículos de mambre	16	20	50	6	4	40	1	28	-	302	80	222	2	4	162	157	5	620
Puertas, ventanas, marcos, etc.	214	293	408	49	18	341	135	2.416	33	1.984	65	1.919	21	229	8.206	7.635	571	15.003
PAPEL Y CARTON	25	42	373	8	49	316	430	788	-	3.901	668	3.233	594	1.012	9.212	8.690	522	22.328
Varios	4	9	36	1	-	35	-	24	-	173	-	173	-	4	191	191	-	777
Cajas y otros envases de cartón	14	23	73	5	12	56	-	39	-	316	34	282	1	8	912	820	92	2.026
Papel, cartón y cartulina	3	2	243	1	34	208	430	692	-	3.278	606	2.672	591	995	6.979	6.642	337	17.629
Sobres y bolsas de papel	4	8	21	1	3	17	-	33	-	134	28	106	2	5	1.130	1.037	93	1.903
IMPRESA Y PUBLICACIONES	97	146	821	29	285	507	11	676	-	9.153	4.112	5.041	41	329	7.979	4.232	3.747	28.171
Diarios, periódicos y revistas	10	23	423	1	226	196	-	262	-	5.535	3.378	2.157	32	196	4.034	632	3.402	14.999
Imprentas incluso litografía	84	121	385	28	57	300	11	401	-	3.489	720	2.769	9	127	3.827	3.518	309	12.762
Industrias anexas a las artes gráficas	3	2	13	-	2	11	-	13	-	129	14	115	-	6	118	82	36	410
PRODUCTOS QUIMICOS	63	92	500	28	106	367	429	401	43	4.109	1.236	2.873	299	445	8.346	7.079	1.267	27.463

(6) Incluye 3 establecimientos de parquet.

Capital (Continuación)

RUBROS	Cant. de Establ.	Propie. Direct. Gerent.	PERSONAL OCUPADO				FUERZA MOTRIZ INST. HP.			SUELDOS PAGADOS			Combust. y Lubric. Consumi- dos	Cte. Eléct. Compr. da	MATERIAS PRIMAS EMPLEADAS			Productos Elaborados
							Total	Fami- liares	Emple- dos						Obreros	Motores Primarios	Mot. Eléctric.	
			Cte. Compr.	Cte. Propia														
			En miles de pesos															
Agua para lavar	14	17	22	14	1	7	-	5	-	24	-	24	9	-	147	147	-	290
Alcohol, destilería y desmeta- lización (7)	4	8	192	-	17	175	-	80	-	1.711	314	1.397	47	14	3.437	2.986	451	14.145
Colores, pinturas y barnices	9	12	35	-	12	23	-	67	-	358	170	168	3	31	880	622	258	1.780
Gases comprimidos y licuados (8)	5	8	92	1	36	55	405	158	43	1.251	580	671	94	368	1.089	850	239	5.512
Perfumes y artículos de higiene y tocador	6	7	24	4	13	7	7	4	-	58	14	54	57	4	321	314	7	742
Preparaciones farmacéuticas	5	10	69	3	18	48	-	14	-	429	115	314	14	8	1.271	1.046	225	2.670
Preparaciones para limpiar y pavir (9)	5	9	47	-	6	41	10	59	-	222	36	186	47	18	923	923	-	1.619
Substancias y productos quí- micos y farmacéuticos	10	16	14	4	2	8	7	13	-	32	7	25	26	2	163	82	81	449
Tinta para escribir (10)	5	5	5	2	-	3	-	1	-	14	-	14	2	-	115	109	6	256
DERIVADOS DEL PETRÓLEO Y CAUCHO																		
Aceites minerales y grasas pa- ra lubricación (11)	9	9	97	4	6	87	24	140	107	480	29	451	37	40	960	728	232	3.212
CEROS	232	325	1.360	73	98	1.189	59	1.148	45	8.114	1.180	6.934	83	361	24.836	24.815	21	50.466
Arneses, guarniciones, valijas, baldes, etc.	13	22	40	8	9	23	-	10	-	223	33	190	1	11	655	653	2	1.242

(7) Incluye 1 establecimiento fosforero y 2 de fungicidas.

(8) Incluye 3 establecimientos elaboradores de jabón.

(9) Incluye 3 establecimientos de salineras de sal.

(10) Incluye 1 fábrica de tinta y pomada para calzado y 2 de velas de estearina.

(11) Incluye 1 fábrica de calzado de caucho y 7 de artículos varios de caucho.

Capital (continuación)

RUBROS	Cant. de	Propie. Direct.	PERSONAL OCUPADO				FUERZA MOTRIZ INST. HP.			SUELDOS PAGADOS			Combust. y Lubric.	Cte. Eléct.	MATERIAS PRIMAS EMPLÉADAS			Productos Elaborados
							Establ.	Gerent.	Total						Pemi- lleres	Emple- dos	Obreros	
	Primarios	Cte. Compr.	Cte. Propia	Total	Nacio- nales	Extran- jeras												
	En miles de pesos																	
Calzado	74	133	1.015	36	70	909	37	458	-	6.023	943	5.080	20	136	11.778	11.773	5	29.773
Carteras para mujer (12)	6	7	37	2	3	32	-	6	-	285	81	204	-	2	3.270	3.270	-	4.451
Cuero y pieles: teñido y curtido	18	29	206	3	15	188	22	541	45	1.351	119	1.232	62	200	8.699	8.695	14	13.289
Reparación de calzado	121	134	62	24	1	37	-	133	-	232	4	228	-	12	434	434	-	1.711
PIEDRAS, VIDRIO Y CERAMICA	423	626	2.605	235	145	2.225	4.488	2.004	2.323	17.799	2.438	15.361	7.901	342	25.060	24.466	594	82.684
Alfarería y cerámica	17	35	247	13	11	223	366	173	40	2.214	94	2.120	748	26	261	261	-	3.837
Artículos de cemento y fibroce- mento	16	37	178	3	14	161	132	297	115	1.639	209	1.430	17	58	3.642	3.435	207	8.215
Cal. elaboración	9	9	111	2	17	92	5	90	-	823	161	662	2.046	9	1.723	1.723	-	6.828
Cal. molienda e hidratación (13)	3	2	173	-	8	165	2.260	211	1.650	2.672	857	1.815	1.234	31	6.247	6.247	-	22.627
Diversos minerales y piedras	21	29	157	25	8	144	1.409	242	496	1.744	254	1.490	151	36	4.844	4.799	45	11.637
Escultura moldura y otros artícu- los de yeso	6	8	20	21	-	19	-	1	-	110	-	110	5	1	85	85	-	358
Especios incluso biselados	11	14	49	-	7	42	-	61	-	509	72	437	4	28	1.236	982	254	2.579
Ladrillos de máquina y otros	5	7	116	-	11	105	227	82	22	1.188	164	1.024	777	40	268	268	-	2.683
Ladrillos producidos en hornos	245	350	785	183	18	584	45	16	-	1.864	7	1.857	1.686	2	1.272	1.272	-	8.498
Mármol, granito y otras piedras	15	17	58	4	8	46	-	436	-	674	148	526	15	56	1.576	1.574	2	3.631
Mosaicos	68	111	598	22	31	545	-	358	-	3.801	330	3.471	3	44	3.620	3.534	86	10.489
Otros artículos de piedra, tie- rra, vidrio, etc.	4	4	4	-	2	2	-	-	-	11	5	6	-	-	19	19	-	67
Vidrio y cristalería	3	3	109	2	10	97	44	37	-	550	137	413	1.215	11	267	267	-	1.175
METALES EXCLUSIVE MAQUINARIA	452	667	1.308	80	113	1.115	277	3.070	-	8.689	1.236	7.453	640	405	15.298	12.140	3.118	38.300

(12) Incluye 1 fábrica de guantes y 4 salederos y peladeros de cuero.

(13) Incluye 1 fábrica de cemento portland y blanco.

Capital [continuación]

RUBROS	Cant. de Establ.	Propie. Direct. Gerent.	PERSONAL OCUPADO				FUERZA MOTRIZ INS. HP.			SUELDOS PAGADOS			Abust. y Lubric.	Cte. Eléct. Compra	MATERIAS PRIMAS EMPLEADAS			Productos Elaborados
			Total	Fami- liares	Emplea- dos	Obreros	Motores Primarios	Mot. Eléctric.		Total	Emplea- dos	Obreros			Consumi- dos	Total	Nacio- nales	
								Cte. Compr.	Cte. Propia									
			En miles de pesos															
Alhajas, relojes y otros artícu- los de metales preciosos	54	74	122	14	14	94	-	36	-	198	3	195	5	13	228	205	23	1.055
Artefactos y artículos diversos de bronce y metales no ferrosos	3	7	148	1	12	135	72	96	-	1.662	296	1.366	39	18	1.092	1.006	86	3.881
Artículos de hojalata, hierro sinc, etc.	22	44	55	1	4	50	27	289	-	527	35	492	25	38	1.107	1.011	96	2.559
Artículos de hojalata, hierro sinc, etc.	12	14	58	4	6	48	22	36	-	424	48	376	6	9	1.100	120	980	2.007
Artículos rurales	7	9	8	-	-	6	-	20	-	49	-	49	4	3	409	409	-	590
Básculas y balanzas (14)	3	4	3	-	-	3	-	27	-	34	-	34	5	2	82	82	-	191
Bulones, tornillos, remaches y clavos	3	8	19	-	4	15	-	123	-	165	23	142	19	15	222	82	140	689
Cajas fuertes, muebles metálicos, etc.	14	24	35	-	2	33	-	116	-	171	26	145	20	12	449	259	190	1.131
Cables y elásticos para las mismas	13	16	28	4	-	24	3	35	-	217	-	217	10	7	1.148	1.148	-	1.967
Caños de hierro y acero	4	4	11	1	1	9	-	56	-	78	-	78	51	6	1.143	1.143	-	1.628
Cobre, bronce y otros metales no ferrosos (fundición y elaboración)	10	12	33	1	2	30	-	52	-	185	13	172	28	4	355	355	-	706
Cocinas y otros artefactos endlo- gos excluyendo eléctricos	6	10	4	2	-	2	-	10	-	14	-	14	-	1	79	79	-	206
Grabado, cincelado, repujado y estampado sobre metales	3	3	9	1	1	7	-	22	-	44	-	44	-	3	100	100	-	267
Herrajes y guarniciones para puer- tas, ventanas y muebles	8	15	11	-	-	11	-	36	-	43	-	43	8	3	147	140	7	282
Hierro, acero y otros metales (fundición y elaboración)	10	25	232	1	36	195	116	461	-	2.104	573	1.531	171	39	1.884	1.489	395	4.671

(14) Incluye 2 fábricas de artículos de cobre, bronce y otros metales no ferrosos.

Capital (continuación)

H U B E R O S	Cant. de Establ.	Propie. Direct. Gerent.	PERSONAL OCUPADO				FUERZA MOTRIZ INST. HP.			SUELDO PAGADOS			Combust. y Lubric.	Cte. Eléct. Compra	MATERIAS PRIMAS			Productos Elaborados
							Motores		Mot. Eléctric.						EMPLEADAS			
			Total	Yani- lieres	Emple- dos	Obreros	Primarios	Cte. Compr.	Cte. Propia	Total	Emple- dos	Obreros	Consumi- dos	Compra	Total	Nacio- nales	Extran- jeras	
			En miles de pesos															
Hierro trabajado en diversas formas (15)	15	16	22	2	1	19	-	40	-	58	-	58	14	8	80	74	6	338
Hielado, cruzado, plateado y otras operaciones similares	15	21	46	4	3	39	-	94	-	328	26	302	14	23	421	249	172	1.163
Orfebrería, platería, etc.	5	6	15	3	2	10	-	15	-	72	10	62	9	3	145	145	-	334
Fondo, estaño, etc. (fundición y elaboración)	7	8	13	3	1	9	-	35	-	24	-	24	25	6	281	251	30	481
Puertas, ventanas, celosías y otros art. para construcción	90	124	296	19	13	264	6	846	-	1.480	118	1.362	107	103	3.603	2.675	928	9.197
Trabajos efectuados en talleres mecánicos (no compr. de automóv.)	148	223	142	19	11	112	31	625	-	812	65	747	80	89	1.183	1.118	65	4.957
VEHICULOS Y MAQUINARIAS (EXCLUIDAS LAS ELÉCTRICAS)	576	928	10.532	84	1.460	8.988	15.570	11.699	6.383	116.060	29.822	86.238	6.116	1.674	125.379	80.745	44.634	369.970
Astilleros y talleres navales (16)	4	5	244	3	10	231	-	354	-	2.311	59	2.252	91	54	1.172	1.172	-	3.725
Automóviles y camiones; armado, y fabricación de carrocerías	20	48	1.523	2	195	1.326	6.620	453	2.066	19.181	3.344	15.837	1.060	66	53.600	31.771	21.829	154.366
Bicicletas, triciclos, etc.	33	44	50	1	7	42	-	62	-	273	60	213	25	10	411	280	131	1.961
Carros y carruajes; incluso las herrerías y carpinterías rurales	29	46	33	19	1	13	17	185	-	100	-	100	51	22	407	393	14	1.137
Máquinas y motores, excluido los eléctricos	42	74	1.389	7	334	1.048	735	1.227	2.596	14.005	4.831	9.174	824	235	6.725	4.259	2.466	28.341
Talleres de ferrocarril	3	-	3.624	-	251	3.373	7.980	6.783	-	56.229	12.114	44.115	2.199	557	32.851	23.066	9.785	92.854
Talleres mecánicos para automóviles incluido vulcanización	445	711	3.669	52	662	2.955	218	2.635	1.721	23.961	9.414	14.547	1.866	735	30.213	19.804	10.409	87.586

(15) Incluye 1 establecimiento dedicado a la galvanización.

(16) Incluye 2 fábricas de sacos y un taller de trapeado.

Capital (Continuación)

RUBROS	Cant. de Establ.	Propie. de Direct. Gerent.	PERSONAL OCUPADO				FUERZA MOTRIZ INST. HP.			SUELDO PAGADOS			Combust. y Lubric. Consual-dos	Cte. Eléct. Compr. da	MATERIAS PRIMAS EMPLEADAS			Productos Elaborados
			Total	Fami-liares	Emple-dos	Obreros	Primarios	Mot. Eléctric.		Total	Emple-dos	Obreros			Total	Naciona-les	Extrañ-eras	
								Cte. Compr.	Cte. Propia									
								En miles de pesos										
MAQUINARIA Y APARATOS ELÉCTRICOS	116	191	361	30	39	292	17	502	-	2.077	262	1.615	112	158	6.996	5.847	1.149	14.427
Acumuladores, pilas y baterías	11	16	14	2	4	8	-	58	-	60	33	27	4	21	836	802	34	1.336
Artículos y aparatos para elec-tricidad	37	74	188	8	20	160	15	287	-	1.164	147	1.017	91	67	3.854	3.396	458	7.748
Instalaciones eléctricas, inclu-so reparaciones	17	26	48	3	3	42	2	8	-	279	19	260	2	5	548	548	-	1.523
Motores eléctricos, incluso cons-trucción y reparación	22	38	89	4	8	77	-	138	-	543	63	480	15	46	1.288	834	454	2.872
Radiofonía; armado, construcción y reparación	29	37	22	13	4	5	-	11	-	31	-	31	-	19	470	267	203	950
ELÉCTRICIDAD Y GAS	8	1	432	-	34	398	25.151	-	1.313	7.090	714	6.376	5.656	-	-	-	-	41.744
Fábricas de electricidad	8	1	432	-	34	398	25.151	-	1.313	7.090	714	6.376	5.656	-	-	-	-	41.744
INDUSTRIAS EXTRACTIVAS	48	75	174	13	12	149	573	4	41	663	63	500	159	2	59	59	-	2.556
Minerales metalíferos (17)	3	6	18	1	1	16	-	-	-	14	-	14	77	-	59	59	-	155
Piedras, mármol, arenas y demás materiales para construcción	45	69	156	12	11	133	573	4	41	649	63	586	82	2	-	-	-	2.401
VARIOS	220	289	675	148	45	482	225	782	-	2.961	417	2.544	870	414	2.923	2.543	380	14.610
Botones, boquillas, peines y otros artículos de baquelita, etc.	14	23	45	-	2	43	-	124	-	233	21	212	11	12	400	260	140	1.009
Escobas, plumeros, brochas, etc	24	37	60	15	2	43	2	44	-	110	5	105	3	11	712	706	6	1.190
Hielo	6	7	25	3	2	20	141	236	-	309	40	269	215	199	147	141	6	2.217
Hornas, escoplas, sacabocados, etc. (18)	4	5	16	1	6	9	-	25	-	118	44	74	-	7	170	122	48	543

(17) Incluye 2 establecimientos extractores de piedra celita, canteras con y sin elaboración de cal.

(18) Incluye 2 establecimientos de óptica y 1 de películas cinematográficas.

Capital (continuación)

RUBROS	Cant.	Propie.	PERSONAL OCUPADO				FUERZA MOTRIZ INST. HP.			SUELDOS PAGADOS			Combust.	Cte.	MATERIAS PRIMAS			Productos	
	de	Direct.	Total	Fami- liares	Emple- dos	Obreros	Motores		Mot. Eléctric.		Total	Emple- dos	Obreros	y	Eléct.	EMPLEADAS			Elaborados
	Establ.	Gerent.					Primarios	Cte. Compr.	Cte. Propia	Consumi- dos				Compr- da		Total	Nacio- nales	Extre- ñas	
	En miles de pesos																		
Instrumentos musicales, construc- ción y reparación	4	6	8	1	1	6	-	15	-	56	23	33	1	1	100	85	15	298	
Juguetes	11	14	17	5	-	12	12	60	-	72	9	63	3	8	203	202	1	481	
Letreros, carteles, etc. incluso los luminosos	11	14	23	2	1	20	10	7	-	112	27	85	8	6	197	150	47	695	
Teñidos, limpieza, lavado y plan- chado	120	145	414	107	17	290	60	230	-	1.686	169	1.517	624	150	436	412	24	6.361	
Varios	26	38	67	14	14	39	-	41	-	265	79	186	5	20	558	465	93	1.816	

Colón

RUBROS	Cont. de Establ.	Propie. de Direct. Gerent.	PERSONAL OCUPADO				FUERZA MOTRIZ INST. HP.			SUELDOS PAGADOS			Combust. y Lubric. Consumi-dos	Cte. Eléct. Compr. da	MATERIAS PRIMAS EMPLEADAS			Productos Elaborados
			Total	Fami-liar-es	Emplea-dos	Obreros	Primarios	Mot. Eléctric.		Total	Emplea-dos	Obreros			Total	Nacio-nales	Extrap-teras	
								Cte. Cospr.	Cte. Propia									
			En miles de pesos															
TOTAL GENERAL	666	888	3.581	302	332	2.947	32.790	3.741	16.239	29.332	5.168	24.164	20.659	920	49.924	47.905	2.119	156.867
ALIMENTOS Y BEBIDAS	110	138	339	99	37	203	368	757	17	2.424	515	1.909	562	226	13.330	13.181	149	20.251
Agua gaseosa y bebidas sin alcohol	27	30	46	9	4	33	8	95	2	314	49	265	28	27	504	504	-	1.390
Carnes conservadas y derivados no elaborados en frigoríficos	8	7	39	2	16	21	2	207	1	330	160	170	10	100	1.697	1.696	1	2.542
Dulces, mermeladas y jaleas (1)	6	8	26	4	-	22	64	105	-	171	5	166	103	10	2.103	1.966	137	3.247
Fideos y otras pastas alimenticias	3	3	9	1	-	8	25	9	-	21	3	18	6	5	72	72	-	142
Helados	5	4	6	6	-	-	-	17	-	4	-	4	1	6	27	27	-	91
Manteca, crema y demás productos de lechería	5	2	23	3	3	17	163	-	-	133	13	120	78	-	2.457	2.456	1	3.133
Masas, pasteles, etc. no elaborados en panaderías	5	5	10	7	3	-	-	24	-	14	14	-	5	6	84	84	-	192
Pan y otros productos elaborados en panaderías	33	47	91	46	1	44	18	152	11	398	1	397	194	36	2.365	2.365	-	4.376
Vinos, elaboración (bodegas)	18	32	89	21	10	58	88	148	3	1.039	270	769	137	36	4.021	4.011	10	5.138
TEXTILES	8	8	144	2	13	129	38	105	-	867	240	627	12	21	804	356	448	2.922
Hilados y tejidos de lana y otras fibras (2)	4	4	142	-	13	129	38	104	-	867	240	627	12	21	774	326	448	2.861
Tejidos y artículos de punto de lana	4	4	2	2	-	-	-	1	-	-	-	-	-	-	30	30	-	61

(1) Incluye 2 establecimientos dedicados a la industrialización de frutas y legumbres y 2 fábricas de harina de legumbres y cereales excepto trigo.-

(2) Incluye 1 establecimiento de medias.-

Colón (continuación)

RUBROS	Cant. de Establ.	Propie. Direct. Gerent.	PERSONAL OCUPADO				FUERZA MOTRIZ INST. HP.			SUELDOS PAGADOS			Combust. y Lubric. Consumidos	Cte. Eléct. Compra da	MATERIAS PRIMAS EMPLEADAS			Productos Elaborados
			Total	Fami- liares	Emple- dos	Obreros	Motores Primarios	Mot. Eléctric.		Total	Emple- dos	Obreros			Total	Nacio- nales	Extran- jeras	
								Cte. Compr.	Cte. Propia									
En miles de pesos																		
CONFECIONES	21	24	28	6	4	18	-	3	-	62	16	46	5	3	239	239	-	660
Colchones de lana, estopa, etc (3)	3	2	4	-	1	3	-	-	-	6	-	6	-	-	53	53	-	89
Frendas de vestir y otros ar- tículos confec. con pieles (4)	3	3	3	2	-	1	-	3	-	2	-	2	-	-	30	30	-	70
Ropa exterior para hombre y niño confeccionada en sastrería	15	19	21	4	3	14	-	-	-	54	16	38	5	3	156	156	-	501
MADERAS	70	89	116	16	2	98	276	369	26	772	29	743	47	23	1.228	1.149	79	3.380
Cajones para envase y embalaje(5)	4	3	8	-	-	8	15	-	-	38	-	38	1	-	94	94	-	214
Carbón vegetal	3	4	12	7	-	5	25	-	-	160	-	160	-	-	-	-	-	256
Yarico	4	5	1	1	-	-	1	11	-	-	-	-	2	1	10	10	-	30
Maderas aserradas y preparación	11	18	15	-	1	14	189	13	26	74	1	73	25	1	355	351	4	772
Maderas, extracción y corte	9	9	23	4	-	19	-	-	-	225	-	225	-	-	-	-	-	470
Muebles exclusive los de mimbre	12	15	13	2	-	11	8	58	-	15	-	15	2	3	96	75	21	211
Fuertas, ventana, marcos, etc.	27	35	44	2	1	41	38	287	-	270	28	242	17	18	673	619	54	1.427
IMPRESA Y PUBLICACIONES	9	9	77	-	12	65	-	14	239	879	314	565	9	2	633	623	10	1.721
Diarios, periódicos y revistas(6)	9	9	77	-	12	65	-	14	239	879	314	565	9	2	633	623	10	1.721
PRODUCTOS QUIMICOS	4	9	32	1	-	31	-	4	-	16	-	16	11	-	174	100	74	225
Fuegos artificiales (7)	4	9	32	1	-	31	-	4	-	16	-	16	11	-	174	100	74	225

(3) Incluye 1 establecimiento de ropa exterior para hombre y niño.

(4) Incluye 1 establecimiento de ropa exterior para mujer y niño.

(5) Incluye 1 fábrica de muebles y diversos artículos de mimbre.

(6) Incluye 7 imprentas y 1 industria anexa de las artes gráficas.

(7) Incluye 1 fábrica de jabón y 2 de sustancias y productos químicos y farmacéuticos.

Colón (Continuación)

RUBROS	Cant. de Establ.	Propia Direct. Gerent.	PERSONAL OCUPADO				FUERZA MOTRIZ INST. HP.			SUELDOS PAGADOS			Combust. y Lubric. Consumidos	Ote. Eléct. Cospr.	MATERIAS PRIMAS EMPLEADAS			Productos Elaborados
			Total	Fami- liares	Emple- dos	Obreros	Motores Primarios	Mot. Eléctric.		Total	Emple- dos	Obreros			Total	Nacio- nales	Extran- jeras	
								Ote. Cospr.	Ote. Propia									
			En miles de pesos															
CAUCHO Y CUEROS	24	33	48	8	1	39	-	95	-	198	11	187	-	14	660	655	5	1.263
Calzado de caucho(8)	3	5	18	-	-	18	-	17	-	50	-	50	-	9	117	112	5	264
Arneses, guarniciones, valijas etc.	5	8	18	4	-	14	-	1	-	97	-	97	-	-	189	189	-	380
Cueros y pieles, curtido teñido y apresto	3	5	7	2	1	4	-	25	-	47	11	36	-	5	305	305	-	421
Reparación de calzados	13	15	5	2	-	3	-	12	-	4	-	4	-	-	49	49	-	198
PIEDRAS, VIDRIO Y CERAMICA	138	196	1.263	80	152	1.031	13.788	405	10.630	13.066	2.582	10.484	17.847	80	26.892	26.806	86	91.815
Alfarería y cerámica	11	23	112	7	5	100	237	99	-	522	74	748	262	28	137	137	-	1.800
Artículos de cemento y fi- brocemento (9)	4	2	700	-	117	583	13.300	8	10.630	10.105	2.164	7.941	14.336	-	24.320	24.234	86	76.112
Elaboración de cal	14	24	143	3	13	127	30	30	-	1.127	127	1.000	2.758	9	1.108	1.108	-	8.306
Diversos minerales y pie- dras (10)	5	8	62	1	11	50	200	253	-	561	215	346	199	43	942	942	-	3.351
Ladrillos producidos en hornos	90	111	215	68	5	142	16	-	-	345	-	345	292	-	114	114	-	1.626
Mosaicos	14	28	31	1	1	29	5	15	-	106	2	104	-	-	271	271	-	620
METALES EXCLUSIVAMENTE MAQUINARIA	68	93	78	13	4	61	11	260	-	615	141	474	108	127	813	707	106	2.987
Alhajas, relojes y otros ar- tículos de metales preciosos (11)	3	5	29	-	3	26	-	31	-	277	94	183	2	8	202	132	70	1.183
Artículos de hierro con o sin parte de otros metales	5	4	8	1	-	7	-	39	-	93	-	93	5	1	23	12	11	179

(8) Incluye 1 fábrica de calzado de cuero y 1 de varios.

(9) Incluye 2 fábricas de cemento portland y blanco y 1 de espejos.

(10) Incluye 2 fábricas de ladrillos de máquina y 1 de otros artículos de piedra.

(11) Incluye 1 fábrica de artículos diversos de bronce.

Colón (continuación)

R U B R O S	Cant. de Establ.	Propie. de Direct. Gerent.	PERSONAL OCUPADO				FUERZA MOTRIZ INST. HP.			SUELDOS PAGADOS			Combust. y Lubric. Consumi- dos	Cte. Eléct. Compra da	MATERIAS PRIMAS EMPLEADAS			Productos Elaborados	
							Total	Fami- liares	Emplea- dos						Obreros	Motore:			Cte. Compr.
			Primarios	Cte. Eléctric. Propia	Total	Nacio- nales				Extran- jeras									
			En miles de pesos																
Artículos de hojalata, hierro, zinc, etc.	6	6	3	2	-	1	-	-	-	7	-	7	1	-	21	21	-	77	
Artículos rurales	6	12	1	-	-	1	2	29	-	9	-	9	18	1	144	139	5	233	
Bulones, tornillos, remaches y clavos (12)	3	3	2	-	-	2	-	9	-	-	-	-	-	-	3	3	-	6	
Cobre, bronce y otros metales no ferrosos (13)	3	5	-	-	-	-	-	2	-	-	-	-	2	1	-	-	-	32	
Herrajes y guarniciones para puertas (14)	3	5	17	-	1	16	-	22	-	192	47	145	45	3	166	166	-	484	
Hierro trabajado en diversas formas en herrerías	7	9	6	3	-	3	6	1	-	18	-	18	8	-	27	24	3	106	
Plomo, estaño y otros metales no ferrosos	3	4	1	-	-	1	-	13	-	-	-	-	-	-	12	12	-	57	
Puertas, ventanas y otros artículos para la construcción	9	11	6	4	-	2	3	14	-	7	-	7	12	103	114	114	-	239	
Trabajos efectuados en talleres mecánicos (exclusive automóviles)	20	29	5	3	-	2	-	100	-	12	-	12	15	10	101	84	17	391	
VEHICULOS Y MAQUINARIAS	99	146	204	44	20	140	244	340	5.012	920	123	797	157	54	2.243	1.685	558	5.298	
Bicicletas, triciclos, etc.	5	8	2	1	-	1	-	5	-	7	-	7	4	-	43	40	3	102	
Carros y carruajes (construcción y reparación)	27	38	25	19	-	6	105	67	5.000	28	-	28	48	3	187	182	5	592	
Máquinas y motores (exclusive los eléctricos)	3	7	62	-	4	58	25	87	6	180	36	144	21	3	191	177	14	483	

(12) Incluye 2 fábricas de camas y elásticos para las mismas.

(13) Incluye 2 establecimientos de grabado, cincelado y repujado.

(14) Incluye 2 fábricas de hierro, acero y otros metales (fundición y elaboración de otros metales).

Colón (continuación)

RUBROS	Cant. de Establ.	Propie. de Direct. Gerent.	PERSONAL OCUPADO				FUERZA MOTRIZ INST. HP.			SUELDOS PAGADOS			Contast. y Lubric. Consumi-dos	Cte. Eléct. Cospra-da	MATERIAS PRIMAS EMPLEADAS			Productos Elaborados
			Total	Fami-liares	Emple-dos	Obreros	Motores Primarios	Mot. Eléctric.		Total	Emple-dos	Obreros			Total	Nacio-nales	Extran-geras	
								Cte. Compr.	Cte. Propia									
En miles de pesos																		
Talleres mecánicos para automóviles	64	53	115	24	16	75	114	181	6	705	87	618	84	48	1.822	1.286	536	4.121
MAQUINAS Y APARATOS ELECTRICOS	22	33	18	1	2	15	5	39	-	145	38	107	10	31	771	459	312	1.947
Acumuladores, pilas y bater. (15)	6	8	-	-	-	-	3	-	-	-	-	-	2	18	220	203	17	339
Instalaciones eléctricas	5	6	2	1	-	1	2	1	-	3	-	3	2	-	70	70	-	136
Motores eléctricos, construcción y reparación	6	9	15	-	2	13	-	38	-	139	38	101	6	11	316	52	264	1.062
Radiofonía (armado, construcción y reparación)	5	10	1	-	-	1	-	-	-	3	-	3	-	2	165	134	31	410
ELECTRICIDAD Y GAS	6	-	101	-	9	92	17.001	-	14	1.505	284	1.221	416	-	-	-	-	856
Fábricas de electricidad	6	-	101	-	9	92	17.001	-	14	1.505	284	1.221	416	-	-	-	-	856
INDUSTRIAS EXTRACTIVAS	62	84	1.099	21	75	1.003	958	1.302	253	7.697	864	6.833	1.025	315	2.014	1.724	290	22.861
Piedra caliza, canteras con y sin elaboración de cal	45	53	902	21	64	817	734	427	253	6.616	748	5.868	929	183	1.701	1.549	152	16.428
Piedra, mármol, arena y demás materiales para construcción	17	31	197	-	11	186	224	375	-	1.081	116	965	96	132	313	175	138	6.439
VARIOS	25	26	34	11	1	22	101	88	48	166	11	155	450	24	123	121	2	695
Botones, boquillas, peines y otros artículos de bakelita (16)	5	3	3	3	-	-	2	2	2	-	-	-	-	-	12	12	-	25
Hielo	5	5	9	4	-	5	83	71	26	37	-	37	427	18	14	13	1	145
Teñido, limpieza, lavado y planchado de ropa	12	12	15	2	1	12	16	10	20	102	11	91	23	5	30	30	-	395
Varios	3	3	7	2	-	5	-	5	-	27	-	27	-	1	67	66	1	130

(15) Incluye 1 fábrica de diversos artículos para electricidad.

(16) Incluye 4 fábricas de escobas, plumeros, brochas, etc.

Cruz del Eje

R U B R O S	Cant. Propie.		PERSONAL OCUPADO				FUERZA MOTRIZ INST. HP.			SUELDOS PAGADOS			Combust. y Cte.		MATERIAS PRIMAS EMPLEADAS			Productos		
	de	Direct.	Etabl.	Gerant.	Tota.	Fami- liares	Emplea- dos	Obreros	Motores		Mot. Eléctric.		Consumi- dos	Compra- da	Total	Nacio- nales	Extran- jeras	Elaborados	Elaborados	
									Primarios	Cte. Compr.	Cte. Propia	Total								Emplea- dos
	En miles de pesos																			
TOTAL GENERAL	397	382			2.548	119	158	2.271	4.026	975	131	26.241	2.718	23.523	1.434	257	7.396	6.655	741	50.745
ALIMENTOS, BEBIDAS Y TEXTILES	51	67			109	32	6	71	193	173	3	410	53	357	76	26	2.478	2.282	196	4.668
Aceites comestibles (fábricas y refinarias)(1)	4	5			9	4	-	5	16	-	3	17	-	17	-	1	259	63	196	690
Agua gaseosa y bebidas sin alcohol	17	24			8	5	-	3	2	27	-	29	-	29	-	1	39	39	-	257
Dulces, mermeladas y jaleas (2)	4	6			4	1	-	3	5	24	-	2	-	2	5	112	112	-	-	174
Fideos y otras pastas alimenticias	4	5			18	7	-	11	-	61	-	44	-	44	6	11	305	305	-	482
Masas, pasteles, sandwichs, etc. (no elaborados en panaderías)(3)	4	4			27	-	3	24	135	14	-	135	27	108	10	2	673	673	-	1.131
Pan y otros productos elaborados en panaderías	14	20			39	13	2	24	32	47	-	179	26	153	58	6	1.074	1.074	-	1.896
Elaboración de vinos (bodega)	4	3			4	2	1	1	3	-	-	4	-	4	-	-	16	16	-	38
CONFECIONES	10	12			21	1	-	20	-	55	-	52	-	52	-	-	120	120	-	385
Ropa exterior para hombre y niño, confeccionada en sastrería (4)	10	12			21	1	-	20	-	55	-	52	-	52	-	-	120	120	-	385
MADERAS	84	121			501	36	12	453	300	352	16	1.960	110	1.850	36	15	1.269	1.264	5	6.328
Ataúdes, urnas y ornamentos funerarios (5)	4	7			14	-	3	11	95	27	16	122	24	98	11	1	207	202	5	507
Carbón vegetal	51	59			321	22	4	295	15	-	-	1.288	-	1.288	-	-	-	-	-	2.737

(1) Incluye 1 establecimiento industrializador de café y especias y 2 de carnes conservadas, embutidos y similares.

(2) Incluye 2 fábricas de helados y 1 de harina de legumbres y cereales, excepto trigo.

(3) Incluye 1 fábrica de vinagre, 1 establecimiento dedicado a la molienda de yerba mate y 1 de desmotado de algodón.

(4) Incluye 1 fábrica de ropa exterior para mujer y niña, confeccionada por modista.

(5) Incluye 2 fábricas de muebles, excluye los de siambre y 1 de parquet.

Cruz del Eje (continuación)

RUBROS	Cant. de Establ.	Propia de Gerent.	PERSONAL OCUPADO				FUERZA MOTRIZ INST. HP.			SUELDOS PAGADOS			Combust. y Lubric. Consumi- dos	Cte. Eléct. Compre- da	MATERIAS PRIMAS EMPLEADAS			Productos Elaborados
							Total	Fami- liares	Emple- ados						Obreros	Motores Primarios	Mot. Eléctrico.	
			Cte. Compr.	Cte. Propia														
			En miles de pesos															
Maderas, aserrado y preparación	9	11	38	6	1	31	81	77	-	160	7	153	11	7	703	703	-	1.139
Maderas, extracción y corte	6	26	107	4	3	100	55	-	-	188	36	152	4	-	-	-	-	1.092
Puertas, ventanas, marcos, etc.	14	18	21	4	1	16	54	148	-	202	43	159	10	7	359	359	-	853
IMPRESA Y PUBLICACIONES	4	6	10	-	4	6	-	7	-	65	-	65	-	-	56	56	-	206
Imprenta y talleres de encuadernación	4	6	10	-	4	6	-	7	-	65	-	65	-	-	56	56	-	206
PRODUCTOS QUIMICOS - CUEROS - FIBRAS	49	66	185	29	10	146	227	52	-	1.075	226	849	510	1	1.054	1.054	-	4.804
Jabón, excepto el de tocador (6)	4	11	2	1	-	1	44	2	-	1	-	1	2	-	5	5	-	45
Elaboración de cal	10	12	60	-	2	58	3	8	-	264	42	222	385	1	486	486	-	1.434
Diversos minerales y piedras (7)	3	4	41	-	7	34	180	29	-	658	184	474	60	-	378	378	-	2.548
Ladrillos producidos en hornos	28	32	66	26	1	39	-	-	-	90	-	90	63	-	50	50	-	383
Monedas	4	7	16	2	-	14	-	13	-	62	-	62	-	-	135	135	-	394
METALES, EXCLUSIVE MAQUINARIA	12	15	6	4	-	2	75	54	-	2	-	2	9	4	39	33	6	169
Alhajas, relojes y otros artículos de metales preciosos (8)	3	5	3	2	-	1	-	-	-	-	-	-	-	-	9	3	6	53
Hierro trabajado en diversas formas en herrerías (9)	3	3	2	1	-	1	-	18	-	2	-	2	-	2	9	9	-	42
Trabajos efectuados en talleres, excluidos mecánica de automóviles	6	7	1	1	-	-	75	36	-	-	-	-	9	2	21	21	-	74

(6) Incluye 2 establecimientos de reparación de calzado y 1 de alfarería y cerámica.

(7) Incluye 1 fábrica de ladrillos de máquina.

(8) Incluye 1 fábrica de artículos de hojalata, hierro, zinc, etc.

(9) Incluye 1 establecimiento de niquelado, cromado y plateado y 1 de puertas, ventanas, celosías y otros artículos para construcción.

Cruz del Eje (continuación)

RUBROS	Cant. de Establ.	Propie. Direct. Gerent.	PERSONAL OCUPADO				FUERZA MOTRIZ INST. HP.			SUELDOS PAGADOS			Combust. y Lubric.	Cte. Eléct. Compra	MATERIAS PRIMAS			Productos Elaborados		
							Motores		Mot. Eléctric.						EMPLEADAS					
			Total	Fami- liares	Emple- dos	Obreros	Primarios	Cte. Compr.	Cte. Propia	Total	Emple- dos	Obreros			Consumi- dos	Compra	Total		Nacio- nales	Extran- jeras
En miles de pesos																				
VEHICULOS Y MAQUINARIAS (EXCLUI- DA LAS ELECTRICAS)	35	46	1.276	9	107	1.160	1.268	329	-	10.480	2.091	17.389	206	196	2.015	1.481	534	26.461		
Armado y fabricación de carro- para automóviles y camiones (10)	4	5	1.245	-	106	1.139	1.245	249	-	19.311	2.088	17.223	172	191	1.597	1.110	487	25.358		
Carros y carruajes	10	11	12	6	-	6	9	22	-	34	-	34	17	1	79	76	3	249		
Talleres mecánicos para automó- viles	21	30	19	3	1	15	14	58	-	135	3	132	17	4	339	295	44	854		
MAQUINAS Y APARATOS ELECTRICOS	5	5	-	-	-	-	-	9	-	-	-	-	-	1	10	10	-	60		
Acumuladores, pilas y baterías (11)	5	5	-	-	-	-	-	9	-	-	-	-	-	1	10	10	-	60		
ELECTRICIDAD Y GAS	4	-	31	-	8	23	1.644	-	112	352	111	241	461	-	-	-	-	1.326		
Fábricas de electricidad	4	-	31	-	8	23	1.644	-	112	352	111	241	461	-	-	-	-	1.326		
INDUSTRIAS EXTRACTIVAS	38	37	401	5	11	385	315	-	-	2.830	127	2.703	133	-	346	346	-	6.184		
Extracción de diversos minerales no mencionados especialmente	5	6	48	-	2	46	60	-	-	66	-	66	-	-	5	5	-	107		
Extracción de minerales metálf	8	14	34	5	1	28	76	-	-	94	36	58	28	-	25	25	-	273		
Piedra caliza y canteras	8	1	174	-	8	166	-	-	-	959	91	868	55	-	223	223	-	2.256		
Extracción de piedras, mármol, arena y demás minerales dedica- dos a la construcción	17	16	145	-	-	145	179	-	-	1.711	-	1.711	50	-	93	93	-	1.548		
VARIOS	5	7	8	3	-	5	4	44	-	15	-	15	3	14	9	9	-	154		
Hielo (12)	5	7	8	3	-	5	4	44	-	15	-	15	3	14	9	9	-	154		

(10) Incluye 1 fábrica de bicicletas, triciclos, etc. y 2 talleres de ferrocarril.

(11) Incluye 1 fábrica de diversos artículos y aparatos para electricidad, 1 de instalaciones eléctricas y 2 de reparación y construcción de motores eléctricos.

(12) Incluye 3 establecimientos de teñido, limpieza, lavado y planchado de ropa y 1 de varios

General Roca

RUBROS	Cant. de	Propie. Direct.	PERSONAL OCUPADO				FUERZA MOTRIZ INST. HP.			SUELDOS PAGADOS			Combust. y Lubric.	Cts. Eléct.	MATERIAS PRIMAS			Productos Elaborados
							Motores		Mot. Eléctric.						EMPLAZADAS			
	Establ.	Gerent.	Total	Fami- liares	Emplea- don	Obreros	Prisarios	Cts.		Total	Emplea- dos	Obreros	Consumi- dos	Compra- da	Total	Nacio- nales	Extran- jeras	
								Compr.	Prepis									
En miles de pesos																		
TOTAL GENERAL	206	248	424	94	51	279	2.503	325	252	3.125	747	2.378	1.112	48	32.202	31.998	204	42.792
BEBIDAS Y BEBIDAS	69	68	239	43	38	156	1.227	121	153	2.161	582	1.579	735	20	30.741	30.723	18	37.797
Bebidas gaseosas y bebidas sin al- cohol	16	18	14	8	-	6	16	15	-	14	-	14	7	3	48	48	-	235
Leches conservadas, embutidos, etc.																		
Carnes elaboradas en frigoríficos (1)	4	4	61	1	13	47	675	17	29	923	316	607	140	3	10.598	10.598	-	13.566
Helados (2)	3	4	4	-	1	3	-	25	-	73	35	38	6	3	363	348	15	536
Mantequilla, crema y demás productos de lechería	19	6	93	5	20	68	434	-	124	883	202	681	376	-	16.929	16.926	3	20.396
Pan y otros productos elaborados en panaderías	27	36	67	29	4	34	102	64	-	268	29	239	206	11	2.803	2.803	-	3.064
TEXTILES-CONFECCIONES-MADERAS	27	34	37	6	1	30	6	46	-	159	12	147	2	3	400	378	22	1.069
Tejidos y artículos de punto de lana, algodón o mezcla	4	5	4	1	-	3	-	2	-	1	-	1	-	1	34	34	-	69
Medias (3)	3	5	3	1	-	2	-	10	-	5	-	5	-	-	6	6	-	19
Ropa exterior para hombre y niño confeccionada en sastrería	10	11	27	4	1	22	-	-	-	124	12	112	2	1	253	253	-	744
Extracción y corte de maderas (4)	3	3	2	-	-	2	-	8	-	17	-	17	-	-	11	11	-	38
Puertas, ventanas, marcos, etc.	7	10	1	-	-	1	6	26	-	12	-	12	-	1	96	74	22	199
IMPRESA Y PUBLICACIONES	5	9	6	2	-	4	-	5	-	15	-	15	-	1	38	38	-	119
Imprentas y talleres de encuaderna	5	9	6	2	-	4	-	5	-	15	-	15	-	1	38	38	-	119

(1) Incluye 1 fábrica de dulces, mermeladas y jaleas y 1 de harina y otros productos de la molinera del trigo.

(2) Incluye 1 establecimiento de masas, pastales, no elaborados en panaderías y 1 de molinera de yerba mate.

(3) Incluye 1 establecimiento de ropa exterior para mujer y niño y 1 de aserrado y preparación de madera.

(4) Incluye 2 fábricas de muebles, excepto los de muebles.

General Roca (continuación)

RUBROS	Cent.	Propie.	PERSONAL OCUPADO				FUERZA MOTRIZ INST. HP.			SUELDOS PAGADOS			Combust.	Cte.	MATERIAS PRIMAS			Productos	
	de	Direct.	Total	Fami- liares	Emplea- dos	Obreros	Motores		Cte. Compr.	Cte. Propia	Total	Emple- dos	Obreros	Lubric. Consumi- dos	Eléct. Compr- da	Total	Nacio- nales	Extran- jeras	Elaborado:
	Establ.	Gerent.					Primarios	Cte.											
En miles de pesos																			
PRODUCTOS QUIMICOS	3	4	5	1	1	3	-	15	-	56	24	32	8	1	238	171	67	351	
Agua para lavar (5)	3	4	5	1	1	3	-	15	-	56	24	32	8	1	238	171	67	351	
CUERPOS	4	5	2	2	-	-	-	1	-	-	-	-	-	-	36	36	-	123	
Arneses, guarniciones, valijas(6)	4	5	2	2	-	-	-	1	-	-	-	-	-	-	36	36	-	123	
PIEDRAS, VIDRIO Y CERAMICA	11	14	25	5	1	19	20	3	-	113	-	113	43	-	82	82	-	371	
Artículos de cemento y fibro- cemento (7)	4	5	8	-	-	8	-	3	-	41	-	41	-	-	72	72	-	148	
Ladrillos producidos en horno	7	9	17	5	1	11	20	-	-	71	-	72	43	-	10	10	-	223	
METALES, EXCLUSIVE MAQUINARIA	8	8	15	3	-	12	9	22	-	96	-	96	13	-	94	94	-	387	
Alfajas, relojes y otros ar- tículos de metales preciosos (8)	5	5	2	2	-	-	6	1	-	-	-	-	2	-	25	25	-	122	
Fundición y elaboración de hie- rro, acero y otros metales (9)	3	3	13	1	-	12	3	21	-	96	-	96	11	2	69	69	-	265	
VEHICULOS Y MAQUINARIAS (EXCLU- DAS LAS ELECTRICAS)	63	87	53	21	2	30	200	84	1	160	28	132	116	9	549	452	97	1.662	
Carros y carruajes	21	23	13	4	2	7	92	32	-	62	28	34	28	1	135	119	16	415	
Talleres mecánicos para automó- viles incluido vulcanización	42	54	40	17	-	23	108	52	1	98	-	98	88	8	414	333	81	1.247	

(4) Incluye 1 fábrica de jabón, excepto de tocador.

(6) Incluye 2 establecimientos de reparación de calzado y 1 aladero y peladero de cuero.

(7) Incluye 3 fábricas de mosaicos.

(8) Incluye 1 fábrica de artículos de hierro no mencionada especialmente y 3 de artículos rurales.

(9) Incluye 2 establecimientos dedicados a efectos trabajos en talleres mecánicos, especialidades de automóviles.

General Roca (continuación)

RUBROS	Cant. de Establ.	Propie. direct. Jerent.	PERSONAL OCUPADO				FUERZA MOTRIZ INST. HF.			SUELDOS PAGADOS			Combust. y Lubric. Consumi- dos	Cte. Eléct. Compr. da	MATERIAS PRIMAS EMPLEADAS			Productos Elaborados
							Total	Fami- liares	Emple- dos						Obreros	Motores Primarios	Mot. Eléctric.	
			Cte. Compr.	Cte. Propia	Total	Nacio- nales				Extran- jeras								
			En miles de pesos															
MAQUINARIA Y APARATOS ELEC- TRICOS - ELECTRICIDAD Y GAS	8	7	32	5	8	19	1.013	1	98	361	101	260	190	1	5	5	-	811
Radiofonía, armado, construc- ción y reparación (10)	8	7	32	5	8	19	1.013	1	98	361	101	260	190	1	5	5	-	811
VARIOS	8	12	10	6	-	4	28	27	-	4	-	4	5	13	19	19	-	102
Escobas, plumeros, brochas, ce- pillos, etc.	4	8	4	-	-	4	-	1	-	4	-	4	-	-	18	18	-	32
Hielo	4	4	6	6	-	-	28	26	-	-	-	-	5	13	1	1	-	70

(10) Incluye 7 fábricas de electricidad.

General San Martín

RUBROS	Cant. de Establ.	Propie. Direct. Gerent.	PERSONAL OCUPADO				FUERZA MOTRIZ INST. HP.			SUELDOS PAGADOS			Combust. y Lubric. Consumi- dos	Cte. Eléct. Compr. da	MATERIAS PRIMAS			Productos Elaborados
							EMPLEADAS		Total						Naciona- les	Extran- jeras		
			Total	Fami- liares	Emple- dos	Obreros	Motores Primarios	Mot. Eléctric.		Total	Emple- dos	Obreros						
								Cte. Compr.	Cte. Propia									
En miles de pesos																		
TOTAL GENERAL	751	1.011	3.021	258	291	2.472	7.835	3.622	1.392	30.301	4.463	25.638	8.541	379	108.515	104.957	3.558	200.540
ALIMENTOS Y BEBIDAS	195	257	887	107	113	667	2.571	440	884	7.406	1.431	5.975	4.291	150	66.346	66.206	140	111.463
Aguas gaseosas y bebidas sin alcohol	40	58	32	21	1	10	24	45	-	57	7	50	7	27	268	268	-	1.241
Postado y molienda de café y especias (1)	4	7	135	-	19	116	845	51	169	1.408	331	1.077	221	9	14.079	14.064	15	18.592
Carnes conservadas, embutidos, etc. no elaborados en frigoríficos	5	4	55	3	13	39	-	76	-	347	126	221	29	39	3.145	3.145	-	6.068
Pastas y otras pastas alimenticias	4	13	24	2	3	19	145	16	1	216	26	190	240	8	1.113	1.081	32	1.880
Helados	5	8	3	3	-	-	6	22	-	-	-	-	4	12	96	96	-	233
Manteca, crema y demás productos de lechería	60	44	465	11	68	386	1.340	-	714	4.589	914	3.675	3.316	4	43.332	43.239	93	75.161
Masas, pasteles y sandwiches no elaborados en panaderías (2)	4	6	12	4	-	8	-	23	-	45	-	45	12	11	173	173	-	307
Pan y otros productos elaborados en panaderías	73	117	161	63	9	89	211	207	-	744	27	717	462	40	4.140	4.140	-	7.982
TEXTILES	12	16	19	8	-	11	-	1	-	32	-	32	-	-	82	82	-	209
Medias	8	10	13	3	-	10	-	-	-	26	-	26	-	-	16	16	-	90
Tejidos y artículos de punto de lana, algodón o mezcla	4	6	6	5	-	1	-	1	-	6	-	6	-	-	66	66	-	119
CONFECCIONES	56	66	51	16	2	33	-	8	-	192	14	178	2	10	909	903	6	2.462
Bordados, vainillas, plegados, etc.	5	5	-	-	-	-	-	3	-	-	-	-	-	-	-	-	-	41

(1) Incluye 1 fábrica de embutidos, carnes conservadas y similares elaborados en frigoríficos; 1 de dulces, sarmeladas y jaleas y 1 de harina de trigo.

(2) Incluye 1 establecimiento elaborador de varios productos.

General San Martín (continuación)

RUBROS	Cent. de Establ.	Propie. Direct. Gerent.	PERSONAL OCUPADO				FUERZA MOTRIZ INST. HP.			SUELDOS PAGADOS			Combust. y Lubric.	Cte. Eléct. Compra	MATERIAS PRIMAS EMPLEADAS			Productos Elaborados
							Total	Fami- liares	Emple- dos						Obreros	Fri- orios	Mot. Eléctric.	
			Cte. Compr.	Cte. Propia	Cte. Compr.	Cte. Propia				Total	Nacio- nales	Extran- jeras						
En miles de pesos																		
Camisas y ropa interior para hombre (3)	3	3	8	4	-	4	-	1	-	14	-	14	-	3	86	86	-	176
Ropa exterior para hombre y niño (4)	3	5	2	-	-	2	-	1	-	14	-	14	-	1	148	148	-	313
Ropa exterior para hombre y niño confeccionada en sastrería	36	44	30	8	2	20	-	2	-	151	14	137	2	6	670	664	6	1.867
Ropa exterior para mujer y niña confeccionada por modistas	9	9	11	4	-	7	-	1	-	13	-	13	-	-	5	5	-	85
MADERAS	62	90	93	11	4	78	100	454	-	423	44	379	10	25	2.362	1.605	757	4.480
Carbón vegetal (5)	3	8	30	-	-	30	-	6	-	51	-	51	-	1	127	127	-	244
Aserrado y preparado de madera (6)	3	1	26	-	4	22	5	235	-	250	44	206	1	8	1.041	536	505	2.036
Muebles, exclusive los de mimbre	19	28	21	4	-	17	18	71	-	81	-	81	2	2	279	247	32	616
Puertas, ventanas, marcos, etc.	37	53	16	7	-	9	77	142	-	41	-	41	7	14	915	695	220	1.564
PAPEL Y CARTON - IMPRENTA Y PUBLICACIONES	18	28	31	4	1	26	-	41	-	199	7	192	1	5	343	327	16	1.059
Cajas y otros envases de cartón(7)	4	9	9	-	1	8	-	8	-	76	7	65	-	1	97	92	5	282
Imprentas y talleres de encuadernación	14	19	22	4	-	18	-	33	-	123	-	123	1	4	246	235	11	777
PRODUCTOS QUIMICOS	7	7	807	3	104	700	3.852	1.602	-	12.187	1.915	10.272	2.281	1	27.918	26.800	1.118	49.076

(3) Incluye 2 fábricas de prendas de vestir y otros artículos confeccionados con pieles.

(4) Incluye 1 establecimiento dedicado a la confección de sombreros para mujer.

(5) Incluye 1 establecimiento dedicado a la elaboración de maderas de diversas formas.

(6) Incluye 1 fábrica de moldes para fundición de metales.

(7) Incluye 2 fábricas de sobres y bolsas de papel y 1 establecimiento dedicado a la impresión de diarios, periódicos y revistas

General San Martín (continuación)

RUBROS	Cant. de Establ.	Propie. de Direct. Gerent.	PERSONAL OCUPADO				FUERZA MOTRIZ INST. HP.			SUELDOS PAGADOS			Combust. y Lubric. Consumi-dos	Cte. Eléct. Compra da	MATERIAS PRIMAS EMPLEADAS			Productos Elaborados
			Total	Fami-liares	Emplea-dos	Obreros	Motores Primarios	Mot. Eléctrica		Total	Emplea-dos	Obreros			Total	Nacio-nales	Extran-jeras	
								Cte. Compr.	Cte. Propia									
								En miles de pesos										
Fungicidas y fluidos desinfectantes (8)	4	4	793	2	100	693	3.852	1.570	-	12.092	1.892	10.200	2.273	-	27.435	26.401	1.034	48.341
Jabón excepto de tocador (9)	3	3	12	1	4	7	-	32	-	95	23	72	7	1	483	399	84	735
CUEROS	28	38	55	10	1	44	25	40	-	357	28	329	19	5	1.599	1.599	-	2.867
Arneses, guarniciones, valijas, bultos, etc.	4	5	5	1	-	4	-	1	-	25	-	25	-	-	64	64	-	129
Calzado (10)	5	8	30	-	-	30	-	18	-	245	-	245	-	4	513	513	-	1.145
Reparación de calzados	13	16	9	6	-	3	-	10	-	10	-	10	-	-	23	23	-	167
Saladeros y peladeros de cuero	6	9	11	3	1	7	25	11	-	77	28	49	19	1	999	999	-	1.426
PIEDRAS, VIDRIO Y CERAMICA	78	111	173	33	3	137	25	59	-	761	2	759	289	5	678	676	2	3.124
Artículos de cemento y fibrocemento (11)	3	5	2	-	-	2	-	3	-	7	-	7	-	-	66	66	-	102
Diversos minerales y piedras	8	11	2	1	-	1	-	11	-	2	-	2	-	-	53	53	-	128
Ladrillos de máquina (12)	3	8	7	-	-	7	25	22	-	40	-	40	28	2	84	84	-	284
Ladrillos producidos en hornos	45	59	124	21	1	102	-	-	-	470	2	468	259	-	124	124	-	1.589
Mosaicos	19	28	38	11	2	25	-	23	-	242	-	242	2	3	361	349	2	1.021
METALES, EXCLUSIVE MAQUINARIA	62	73	97	3	5	89	45	239	46	682	98	584	111	27	1.407	730	677	3.334
Alhajas, relojes y otros metales preciosos (13)	3	4	4	1	-	3	-	4	-	37	-	37	5	2	7	3	4	82

(8) Incluye 1 fábrica de substancias explosivas, 1 de substancias y productos químicos y farmacéuticos y 1 de tinta para escribir.

(9) Incluye 2 fábricas de productos farmacéuticos y especialidades medicinales.

(10) Incluye 1 establecimiento dedicado a la elaboración y curtido de cueros y pieles.

(11) Incluye 1 establecimiento dedicado al tallado y biselado de espejo.

(12) Incluye 2 establecimientos dedicado al corte y tallado de mármol, granito etc.

(13) Incluye 1 fábrica de artículos rurales.

General San Martín (continuación)

RUBROS	Cont. de Establ.	emple. Direct. Gerent.	PERSONA OCUPIADO				FUERZA MOTRIZ INST. HP.			SUELDO PAGADO			combust. y Lubric.	Cte. electr. Compra da	MATERIAL SUMINISTRADO			productos elaborados	
			Total	Fami- lieres	emple- dos	Obreros	Motores Friccion	Mot. eléctrico.		Total	Emple- dos	Obreros			Consumi- dos	Total	Mecro- noles		extrag- juras
								Cte. Compr.	Cte. Propia										
an miles de pesos																			
Artículos de hierro no mencionados especialmente	3	4	16	-	-	16	-	32	-	80	-	80	8	5	96	96	-	269	
Artículos de hojalata, hierro, Zinc, etc.	4	3	20	-	1	19	-	13	46	92	16	76	14	1	724	64	660	1.012	
Escala y balanzas (14)	3	4	11	-	2	9	-	32	-	109	18	91	5	3	132	132	-	299	
Cocinas y otros artefactos análogos, excluyendo los eléct. (15)	3	5	23	-	1	22	-	37	-	233	59	174	25	3	193	133	6	689	
Hierro trabajado en diversas formas en herrerías	5	6	3	-	-	3	-	3	-	12	-	12	8	-	23	21	2	77	
Puertas, ventanas, celosías y otros artículos para construcción	10	10	6	1	-	5	-	7	-	31	-	31	5	1	120	119	1	270	
Trabajos efectuados en talleres mecánicos excluido automóviles	31	37	14	1	1	12	45	111	-	88	5	83	41	12	112	112	-	636	
VEHICULOS Y MAQUINARIAS (EXCLUIDAS LAS ELÉCTRICAS)	148	235	631	40	46	545	303	644	6	6.590	660	5.930	211	106	5.994	5.219	775	17.403	
Bicicletas, triciclos, etc.	8	12	2	-	-	2	-	5	-	2	-	2	4	-	97	76	21	247	
Carros y carruajes	31	46	26	15	1	10	139	81	6	60	12	43	65	4	273	263	10	756	
Máquinas y motores excluido los eléctricos (16)	9	18	327	6	21	300	100	258	-	4.136	319	3.868	99	59	2.591	2.453	138	8.288	
Talleres mecánicos para automóviles, incluido vulcanización	100	159	276	19	24	233	64	300	-	2.342	330	2.012	106	43	3.013	2.427	606	8.112	

(14) Incluye 1 fábrica de cañas y elástico para las misas y 1 establecimiento dedicado a la fundición y elaboración de cobre, bronce y otros metales no ferrosos.

(15) Incluye 1 establecimiento de fundición y elaboración de hierro, acero y otros metales; 1 de plomo, estaño y otros metales no ferrosos.

(16) Incluye 1 taller de ferrocarriles.

General San Martín [continuación]

RUBROS	Cant. de Establ.	propie. Direct. Gerent.	PERSONAL OCUPADO				FUERZA MOTRIZ INST. HP.			SUELDOS PAGADOS			Combust. y Lubric. Consumidos	Cte. Eléct. Compra da	MATERIAS PRIMAS EMPLEADAS			Productos Elaborados
			Total	Fami- li- as	Emple- dos	Obreros	Motores		Total	Emple- dos	Obreros	Total			Naciona- les	Extran- jeras		
							Proprietarios	Mot. eléctrico.										
								Cte. Coopr.									Cte. Propie.	
En miles de pesos																		
MAQUINARIAS Y APARATOS ELECTRICOS	14	19	22	-	3	19	7	39	-	192	36	156	9	28	663	618	45	1.234
Acumuladores, pilas y baterías	5	8	1	-	-	1	2	6	-	8	-	8	1	20	168	168	-	293
Artículos y aparatos diversos para electricidad (17)	4	6	6	-	1	5	-	21	-	33	3	30	3	1	443	418	25	576
Construcción y reparación de motores eléctricos	5	5	15	-	2	13	5	12	-	151	33	118	5	7	52	32	20	265
ELECTRICIDAD Y GAS	9	7	69	-	7	62	516	-	456	1.015	206	809	1.099	-	-	-	-	2.385
Fábricas de electricidad	9	7	69	-	7	62	516	-	456	1.015	206	809	1.099	-	-	-	-	2.385
INDUSTRIAS EXTRACTIVAS	30	31	19	2	1	16	200	-	-	95	10	85	1	-	-	-	-	265
Piedras, mármol, arena y demás materiales para construcción	30	31	19	2	1	16	200	-	-	95	10	85	1	-	-	-	-	265
VARIOS	32	33	67	21	1	45	191	55	-	170	12	158	117	17	214	192	22	1.179
Botones, boquillas, peines y otros artículos de bakelite (18)	5	4	11	3	-	8	-	9	-	29	-	29	5	2	36	18	18	182
Escobas, plumeros, brochas, etc.	5	6	4	3	-	1	-	8	-	20	-	20	-	-	119	119	-	222
Hielo	8	7	18	3	1	14	186	18	-	67	12	55	73	9	14	14	-	387
Teñido, limpieza, lavado y planchado de ropa	14	16	34	12	-	22	5	22	-	54	-	54	39	6	45	41	4	388

(17) Incluye 2 establecimientos dedicados al armado, construcción y reparación de receptores de radios.

(18) Incluye 1 fábrica de instrumentos musicales; 2 de juguetes y 1 de letreros, carteles incluso los luminosos.

Ischilin

R U B R O S	Cant. de Establ.	Propie. de Direct. Gerent.	PERSONAL OCUPADO				FUERZA MOTRIZ INST. HP.			SUELDOS PAGADOS			Combust. y Lubric. Consumi- dos	Cte. Eléct. Compra- da	MATERIAS PRIMAS EMPLADAS			Productos Elaborados
			Total	Fami- liares	Emplea- dos	Obreros	Motores Primarios	Mot. Eléctric.		Total	Emplea- dos	Obreros			Total	Nacio- nales	Extran- jeras	
								Cte. Compr.	Cte. Propia									
			En miles de pesos															
TOTAL GENERAL	213	296	1.049	127	67	855	2.454	441	377	6.210	673	5.537	1.046	75	7.321	6.998	323	25.547
ALIMENTOS Y BEBIDAS	41	46	80	34	7	39	236	78	72	406	22	384	75	24	4.539	4.239	-	7.017
Aceite comestible (1)	4	2	12	1	6	5	202	-	72	100	15	85	10	-	1.740	1.740	-	2.473
Aguas gaseosas y bebidas sin alcohol	10	14	16	8	-	8	4	16	-	37	-	37	2	5	200	200	-	435
Carnes conservadas, embutidos y similares	5	9	10	3	1	6	-	7	-	71	2	69	-	8	1.686	1.686	-	2.484
Helados	5	4	8	8	-	-	19	6	-	-	-	-	2	-	10	10	-	33
Masas, pasteles, sandwiches y otros artículos similares (2)	3	4	2	2	-	-	-	8	-	3	-	3	3	2	141	141	-	301
Pan y otros productos elaborados en panaderías	14	13	32	12	-	20	11	41	-	195	5	190	58	9	762	762	-	1.311
TEXTILES Y CONFECCIONES	9	18	26	3	2	21	-	7	-	20	2	18	7	-	221	221	-	512
Fibras textiles (3)	3	4	16	2	-	14	-	7	-	-	-	-	-	-	119	119	-	214
Ropa exterior para hombre y niño confeccionada en sastrería	6	14	10	1	2	7	-	-	-	20	2	18	7	-	102	102	-	298
MADERAS	69	86	491	39	20	432	323	122	278	2.370	139	2.231	118	26	741	589	152	5.912
Cajones para envases y embalaje(4)	5	6	5	3	1	1	-	34	-	15	-	15	3	-	197	197	-	330
Carbón vegetal	6	14	72	7	-	65	30	-	-	206	4	202	1	-	-	-	-	524

(1) Incluye 1 fábrica de fideos y pasta alimenticias y 1 establecimiento dedicado a la elaboración de frutas y legumbres secas y en conserva.

(2) Incluye 2 establecimientos dedicados a la elaboración de vinos.

(3) Incluye 1 fábrica de ropa exterior para hombre y niño.

(4) Incluye 1 establecimiento dedicado al aserrado y preparación de madera.

Ischilín (continuación)

RUBROS	Cant. de Establ.	Propia. de Direct. Gerent.	PERSONAL OCUPADO				FUERZA MOTRIZ INST. HP.			SUELDOS PAGADOS			Combust. y Labric. Consumi- dos	Cte. Eléct. Compra da	MATERIAS PRIMAS EMPLADAS			Productos Elaborados
							Total	Fami- liares	Emplea- dos						Obreros	Motores Primarios	Mot. Eléctric.	
			Cte. Compr.	Cte. Propia	Total	Nacio- nales				Extran- jeras								
			En miles de pesos															
Extracción y corte de maderas	46	51	295	13	11	271	100	-	-	1.059	24	1.035	81	-	-	-	-	2.479
Muebles, exclusive los de zimbre	3	6	97	-	8	89	193	34	278	1.050	111	939	33	21	455	320	135	2.339
Muebles y diversos artículos de zimbre	5	5	16	16	-	-	-	4	-	-	-	-	-	-	4	4	-	24
Puertas, ventanas, marcos, etc.	4	4	6	-	-	6	-	50	-	40	-	40	-	5	85	68	17	216
IMPRESA Y PUBLICACIONES	3	4	5	1	-	4	-	6	-	20	-	20	-	1	45	45	-	106
Diarios, periódicos y revistas (5)	3	4	5	1	-	4	-	6	-	20	-	20	-	1	45	45	-	106
PRODUCTOS QUIMICOS Y CUEROS	5	7	6	2	-	4	-	10	-	-	-	-	3	1	141	141	-	222
Molienda de sal (6)	5	7	6	2	-	4	-	10	-	-	-	-	3	1	141	141	-	222
PIEDRAS, VIDRIO Y CERAMICA	37	65	104	24	3	77	258	62	-	456	40	416	493	6	935	933	2	2.866
Alfarería y cerámica (7)	4	11	11	1	1	9	258	1	-	27	11	16	60	-	119	119	-	338
Elaboración de cal	3	11	35	-	2	33	-	32	-	325	29	296	384	4	657	657	-	1.962
Ladrillos producidos en hornos	25	36	32	19	-	13	-	-	-	31	-	31	49	-	30	30	-	304
Mosaicos (8)	5	7	26	4	-	22	-	29	-	73	-	73	-	2	129	127	2	262
METALES, EXCLUSIVE MAQUINARIA	10	12	8	2	-	6	-	36	-	32	-	32	6	4	50	50	-	199
Alhajas, relojes y otros ar- tículos de metales preciosos (9)	3	5	2	1	-	1	-	4	-	6	-	6	-	-	9	9	-	52
Canas de hierro y elásticos para las mismas (10)	4	4	4	1	-	3	-	9	-	14	-	14	3	2	27	27	-	103

(5) Incluye 2 imprentas y talleres de encuadernación.

(6) Incluye 3 establecimientos dedicados a la reparación de calzados y 1 de saledo y peladero de cueros.

(7) Incluye 1 establecimiento dedicado a la molienda e hidratación de cal, 1 de diversos minerales y piedras y 1 de bicelado y tallado de espejos.

(8) Incluye 1 establecimiento dedicado a la elaboración de piedra, tierra, vidrio, etc.

(9) Incluye 2 fábricas de artículos de hojalata, hierro, zinc, etc.

(10) Incluye 2 fábricas de puertas, ventanas, celosías y otros artículos para la construcción.

Ischilín (continuación)

RUBROS	Cant. de Establ.	Propie. de Direct. Gerent.	PERSONAL OCUPADO				FUERZA MOTRIZ INST. HP.			SUELDOS PAGADOS			Combust. y Lubric. Consumidos	Cte. Eléct. Compr. de	MATERIAS PRIMAS EMPLEADAS			Productos Elaborados
			Total	Fami- liares	Emple- dos	Obreros	Motores Primarios	Mot. Eléctric.		Total	Emple- dos	Obreros			Total	Nacio- nales	Extran- jeras	
								Cte. Compr.	Cte. Propia									
								En miles de pesos										
Trabajos efectuados en talleres mecánicos (no comprende los de automóviles)	3	3	2	-	-	2	-	23	-	12	-	12	3	7	14	14	-	44
VEHICULOS Y MAQUINARIAS (EXCLUYENDO LAS ELECTRICAS)	22	33	33	12	4	17	52	97	-	155	38	117	27	6	512	345	164	1.231
Bicicleta, triciclo, etc. (11)	6	6	6	4	-	2	-	21	-	11	-	11	8	1	28	28	-	151
Talleres mecánicos para automóviles	18	27	27	8	4	15	52	76	-	144	38	106	19	5	484	320	164	1.080
MAQUINARIA Y APARATOS ELECTRICOS	4	6	3	2	1	-	-	1	-	-	-	-	-	-	41	36	5	93
Construcción y reparaciones de motores eléctricos (12)	4	6	3	2	1	-	-	1	-	-	-	-	-	-	41	36	5	93
ELECTRICIDAD Y GAS - INDUSTRIAS EXTRACTIVAS	9	14	289	6	29	254	1.585	-	27	2.748	434	2.317	316	-	81	81	-	7.299
Fábricas de electricidad (13)	3	4	34	1	26	7	1.005	-	27	369	349	40	294	-	-	-	-	792
Piedras, mármol, arena y demás materiales para construcción	6	10	255	5	3	247	580	-	-	2.359	82	2.277	22	-	81	81	-	6.507
VARIOS	4	5	4	2	1	1	-	22	-	3	1	2	1	7	15	15	-	90
Escobas, plumeros, brochas, etc. (14)	4	5	4	2	1	1	-	22	-	3	1	2	1	7	15	15	-	90

(11) Incluye 5 fábricas de carros y carrajes.

(12) Incluye 3 establecimientos dedicados al armado, construcción y reparación de aparatos de radios.

(13) Incluye 1 establecimiento dedicado a la elaboración de piedra caliza, canteras, etc.

(14) Incluye 1 fábrica de hielo y 2 establecimientos dedicado al teñido, limpieza, lavado y planchado de ropa.

Juárez Celman

RUBROS	Cant. de Establ.	Propie. de Direct. Gerent.	PERSONAL OCUPADO				FUERZA MOTRIZ INST. HP.			SUELDOS PAGADOS			Combust. y Lubric. Consumi- dos	Cte. Eléct. Compr. da	MATERIAS PRIMAS EMPLEADAS			Productos Elaborados
							Total	Fami- liares	Emple- dos						Obreros	Motores Primarios	Mot. Eléctric.	
			Cte. Compr.	Cte. Propia														
			En miles de pesos															
TOTAL GENERAL	375	501	864	180	74	610	3.580	748	250	4.853	829	4.024	2.146	96	33.751	32.957	794	59.438
ALIMENTOS Y BEBIDAS	122	138	347	93	38	216	1.221	221	67	2.287	446	1.841	1.010	42	23.227	23.080	147	35.176
Agua gaseosa y bebidas sin alcohol	31	37	21	14	-	7	7	45	-	26	-	26	4	4	149	148	1	541
Tostado y molienda de café y especias (1)	3	3	5	5	-	-	-	4	-	3	-	3	4	2	148	30	118	220
Carnes conservadas, embutidos, etc no elaboradas en frigorífico	4	8	58	2	1	55	120	4	55	402	50	352	85	-	1.975	1.974	1	4.499
Harina y otros productos de la molienda del trigo	3	10	62	9	9	44	442	12	12	603	189	414	90	6	6.551	6.551	-	9.554
Helados	7	8	11	11	-	-	-	8	-	1	-	1	5	4	25	25	-	72
Manteca, crema y demás productos de lechería	35	20	108	16	27	65	560	19	-	911	199	712	558	7	12.336	12.309	27	16.180
Pan y otros productos elaborados en panaderías	39	52	82	36	1	45	92	129	-	341	8	333	264	19	2.043	2.043	-	4.110
TEXTILES	10	9	5	4	-	1	-	1	-	4	-	4	1	-	185	185	-	337
Medias	7	6	4	4	-	-	-	1	-	-	-	-	1	-	160	160	-	292
Pejidos y artículos de punto de lana, algodón o mezcla	3	3	1	-	-	1	-	-	-	4	-	4	-	-	25	25	-	45
CONFECIONES	28	36	87	9	3	75	-	11	-	246	27	219	3	3	928	921	7	2.172
Ropa exterior para hombre y niño	3	6	30	3	2	25	-	10	-	102	25	77	-	1	342	342	-	712
Ropa exterior para hombre y niño confeccionada en sastrería	21	24	25	6	1	18	-	-	-	58	2	56	3	2	345	338	7	861

(1) Incluy_2 fábricas de masas, pasteles, sandwichs, etc., no elaborados en panaderías.

Juárez Celman (continuación)

RUBROS	Cant. de Establ.	Propie de Direct. Gerent.	PERSONAL OCUPADO				FUERZA MOTRIZ INST. HP.			SUELDOS PAGADOS			Combust. y Lubric. Consumi-dos	Cte. Eléct. Compr. da	MATERIAS PRIMAS EMPLEADAS			Productos Elaborados			
							Motores		Mot. Eléctric.						Total	Emplea-dos	Obreros		Total	Nacio-nales	Extran- jeras
			Total	Fami- liares	Emplea- dos	Obreros	Primarios	Cte. Compr.	Cte. Propia	Total	Nacio- nales	Extran- jeras									
En miles de pesos																					
Ropa exterior para mujer y niña confeccionada por modistas (2)	4	6	32	-	-	32	-	1	-	86	-	86	-	-	241	241	-	592			
MADERAS	22	28	17	1	1	15	42	87	-	74	-	74	7	4	478	370	108	876			
Muebles, exclusive los de mimbre	10	11	9	1	1	7	8	38	-	43	-	43	3	3	242	221	21	462			
Puertas y ventanas, marcos, etc.	12	17	8	-	-	8	34	49	-	31	-	31	4	1	236	149	87	414			
IMPRESA Y PUBLICACIONES	7	5	14	5	3	6	-	10	-	32	8	24	-	-	73	73	-	225			
Imprentas y talleres de encuadernación	7	5	14	5	3	6	-	10	-	32	8	24	-	-	73	73	-	225			
PRODUCTOS QUIMICOS	4	7	54	6	2	46	640	-	50	478	55	423	296	-	5.518	5.484	34	10.942			
Agua para lavar (3)	4	7	54	6	2	46	640	-	50	478	55	423	296	-	5.518	5.484	34	10.942			
CUEROS	13	23	44	6	4	34	18	2	16	224	42	182	2	1	530	530	-	1.041			
Arneses, guarniciones, valijas, etc. (4)	5	15	35	-	4	31	18	-	16	200	42	158	2	1	201	201	-	507			
Reparación de calzado	4	4	2	2	-	-	-	2	-	-	-	-	-	-	10	10	-	39			
Saladeros y peladeros de cueros	4	4	7	4	-	3	-	-	-	24	-	24	-	-	319	319	-	495			
PIEDRAS - VIDRIO Y CERAMICA	38	65	78	20	1	57	6	28	-	238	1	237	214	2	290	290	-	1.433			
Artículos de cemento y fibrocemento (5)	10	16	15	3	-	12	6	28	-	59	-	59	-	2	176	176	-	361			
Ladrillos producidos en hornos	28	49	63	17	1	45	-	-	-	179	1	178	214	-	114	114	-	1.072			

(2) Incluye 1 fábrica de ropa exterior para mujer y niña, confeccionada en tienda; 1 tapicería y 1 de artículos varios.

(3) Incluye 1 fábrica de aceites vegetales y 2 fábricas de jabón, excepto de tocador.

(4) Incluye 2 fábricas de calzado.

(5) Incluye 9 fábricas de mosaicos.

Juárez Celman (continuación)

RUBROS	Cant. de Establ.	Propta. de Direct. Gerent.	PERSONAL OCUPADO				FUERZA MOTRIZ INST. HP.			SUELDOS PAGADOS			Combust. y Lubric. Consumi- dos	Cte. Eléct. Compr. da	MATERIAS PRIMAS EMPLEADAS			Productos Elaborados
							Total	Fami- liares	Emple- dos						Obreros	Motores Primarios	Mot. Eléctric.	
			Cte. Compr.	Cte. Propta.	Total	Nacio- nales				Extran- jeras								
			En miles de pesos															
METALES, EXCLUSIVAMENTE MAQUINARIA	21	28	13	6	-	7	11	34	-	49	-	49	32	1	108	108	-	409
Alhajas, relojes y otros ar- tículos de metales preciosos	4	4	2	2	-	-	-	2	-	-	-	-	-	-	6	6	-	43
Artículos de hierro, no menciona- do especialmente (6)	3	4	7	1	-	6	-	15	-	49	-	49	8	1	48	48	-	131
Artículos de hojalata, hierro, sino, etc.	7	11	1	-	-	1	-	7	-	-	-	-	2	-	35	35	-	125
Cocinas y otros artefactos análogos (7)	3	4	-	-	-	-	-	7	-	-	-	-	2	-	5	5	-	14
Trabajos efectuados en talleres mecánicos, excluido automóviles	4	5	3	3	-	-	11	3	-	-	-	-	20	-	14	14	-	96
VEHICULOS Y MAQUINARIAS (EXCLUI- DAS LAS ELECTRICAS)	77	123	81	19	4	58	303	238	-	278	23	255	188	17	1.725	1.355	370	3.924
Construcción y reparación de carros y carrajes	30	48	22	5	-	17	189	63	-	67	-	67	102	3	279	274	5	874
Talleres mecánicos para automó- viles, incluido vulcanización	47	75	59	14	4	41	114	175	-	211	23	188	86	14	1.446	1.081	365	3.050
MAQUINARIAS Y APARATOS ELECTRICOS	9	16	49	2	3	44	14	68	-	261	16	245	9	21	602	482	120	1.168
Acumuladores, pilas y baterías	3	4	1	-	-	1	-	3	-	-	-	-	1	3	32	29	3	68
Artículos y diversos aparatos eléctricos (8)	3	4	4	2	-	2	-	6	-	28	-	28	3	2	120	120	-	238
Construcción y reparación de motores eléctricos	3	8	44	-	3	41	14	59	-	233	16	217	5	16	450	333	117	862

(6) Incluye 1 fábrica de artículos rurales y 1 de casa de hierro y elásticos para las mismas.

(7) Incluye 1 fábrica de puertas, ventanas, celosías y otros artículos para la construcción.

(8) Incluye 2 establecimientos dedicados al armado, construcción y reparación de aparatos radiofónicos.

Juárez Celman (continuación)

RUBROS	Cant. de Establ.	Propie. de Direct. Gerent.	PERSONAL OCUPADO				FUERZA MOTRIZ INST. MP.			SUELDOS PAGADOS			Combust. y Lubric. Consumi- dos	Cte. Eléct. Compr. da	MATERIAS PRIMAS EMPLEADAS			Productos Elaborados
			Total	Fami- liares	Emple- dos	Obreros	Motores Primarios	Mot. Eléctric.		Total	Emple- dos	Obreros			Total	Nacio- nales	Extran- jeras	
								Cte. Compr.	Cte. Propia									
								En miles de pesos										
ELECTRICIDAD Y GAS	10	7	58	-	15	43	1.249	-	117	661	211	450	364	-	-	-	-	1.501
Fábricas de electricidad	10	7	58	-	15	43	1.249	-	117	661	211	450	364	-	-	-	-	1.501
VARIOS	14	16	17	9	-	8	76	48	-	21	-	21	20	5	87	79	8	234
Escobas, plumeros, brochas, etc.	4	4	7	4	-	3	-	1	-	5	-	5	-	-	51	48	3	80
Hielo	4	5	2	1	-	1	72	43	-	2	-	2	13	5	2	2	-	59
Teñido, lavado, limpieza y planchado de ropa	3	3	5	4	-	1	4	1	-	4	-	4	7	-	3	3	-	38
Varios	3	4	3	-	-	3	-	3	-	10	-	10	-	-	31	26	5	57

Marcos Juárez

RUBROS	Cant. de Establ.	Propie. de Direct. Gerent.	PERSONAL OCUPADO				FUERZA MOTRIZ INST. HP.			SUELDOS PAGADOS			Combust. y Lubric. Consumi- dos	Cte. Eléct. Compr- da	MATERIAS PRIMAS EMPLEADAS			Productos Elaborados
							Total	Fami- liars	Emplea- dos						Obreros	Motores Primarios	Mot. Eléctric.	
			Cte. Compr.	Cte. Propia	Total	Nacio- nales				Extran- jeras								
			En miles de pesos															
TOTAL GENERAL	931	1.553	2.070	283	203	1.584	7.019	4.114	497	12.968	2.661	10.307	3.972	480	51.882	44.400	7.482	104.831
ALIMENTOS Y BEBIDAS	163	247	451	69	68	314	1.051	552	206	3.251	837	2.414	1.314	118	23.409	23.350	59	35.997
Agua gaseosa y bebidas sin alcohol	37	70	34	9	3	22	12	119	-	171	26	145	19	32	332	332	-	1.339
Carnes conservadas y derivados no elaborados en frigorífico	6	7	17	1	2	14	-	14	-	66	29	37	6	2	303	303	-	706
Chocolate y sus derivados no elaborados en confiterías (1)	4	4	102	1	20	81	464	1	130	1.345	481	864	322	4	10.642	10.642	-	13.752
Fideos y otras pastas alimenticias	3	12	4	4	-	-	-	29	-	-	-	-	12	1	225	225	-	459
Galletitas y bizcochos	3	9	25	1	5	19	15	14	14	157	63	94	35	2	222	218	4	613
Helados	6	7	5	5	-	-	-	15	-	-	-	-	1	4	33	33	-	78
Manteca, crema, queso y demás productos de lechería	32	29	87	4	21	62	461	-	59	526	101	425	416	14	6.514	6.459	55	9.663
Masa, pasteles, sandwichs y similares no elaborados en panaderías	6	9	5	2	-	3	-	11	-	4	-	4	9	2	58	58	-	124
Pan y otros productos elaborados en panaderías (2)	66	100	172	42	17	113	99	349	3	982	137	945	494	57	5.080	5.080	-	9.263
TEXTILES	5	7	1	-	-	1	-	-	-	-	-	-	-	-	65	65	-	155
Medias (3)	5	7	1	-	-	1	-	-	-	-	-	-	-	-	65	65	-	155

(1) Incluye 1 establecimiento dedicado a la elaboración de frutas y legumbres secas y en conserva y 2 de harina y otros productos de la molinda del trigo.

(2) Incluye 1 establecimiento dedicado a la molinda de yerba mate.

(3) Incluye 4 fábricas de tejido de lana, algodón y mezcla.

Marcos Juárez (continuación)

RUBROS	Cant. de Establ.	Propie. de Direct. Gerent.	PERSONAL OCUPADO				FUERZA MOTRIZ INST. HP.			SUELDOS PAGADOS			Combust. y Lubric. Consumi- dos	Cte. Eléct. Compra de	MATERIAS PRIMAS EMPLEADAS			Productos Elaborados
							Total	Fami- liares	Emplea- dos						Obreros	Motores	Mot. Eléctric.	
			Cte. Compr.	Cte. Propia	Total	Nacio- nales				Extran- jeras								
			En miles de pesos															
CONFECCIONES	72	103	140	28	5	107	-	15	-	978	177	401	14	19	1.809	1.809	-	5.269
Bordados, vainillas, ple- gados, etc. (4)	5	5	9	1	-	8	-	3	-	27	10	17	-	-	85	85	-	191
Ropa exterior para hombre y niño confeccionada en sastrería	58	86	122	24	5	93	-	9	-	547	167	380	14	15	1.680	1.680	-	4.915
Ropa exterior para mujer y niña confeccionada por modistas	3	4	6	1	-	5	-	-	-	-	-	-	-	-	1	1	-	52
Ropa para mujer y niña confec- cionada en tiendas o lencerías (5)	3	4	2	2	-	-	-	2	-	-	-	-	-	-	3	3	-	18
Tapicerías, cortinas, etc.	3	4	1	-	-	1	-	1	-	4	-	4	-	-	40	40	-	95
MADERAS	87	139	137	17	8	112	170	947	-	628	46	582	23	36	2.675	2.109	566	5.298
Ataúdes, urnas y ornamentos funerarios (6)	3	3	6	1	1	4	92	22	-	34	8	26	6	1	145	132	13	257
Varios	7	17	7	-	3	4	-	72	-	39	-	39	4	-	165	123	42	369
Maderas: elaboración en diver- sas formas (7)	3	4	4	4	-	-	-	3	-	-	-	-	-	-	30	30	-	95
Muebles, exclusive los de mimbre	29	45	68	2	3	63	2	233	-	322	35	287	2	16	1.282	982	300	2.549
Puertas, ventanas, marcos, etc.	45	70	52	10	1	41	76	217	-	233	3	230	11	19	1.053	842	211	2.028
IMPRESA Y PUBLICACIONES	17	27	37	4	4	29	-	34	-	222	-	222	1	2	351	348	3	993
Imprenta y talleres de encuader- nación	17	27	37	4	4	29	-	34	-	222	-	222	1	2	351	348	3	993

(4) Incluye 2 fábricas de colchones de lana, estopa, etc y 2 de ropa exterior para hombre y niño.

(5) Incluye 1 fábrica de toldos, carpas, velas, etc.

(6) Incluye 2 establecimientos dedicado al aserrado y preparación de madera.

(7) Incluye 2 fábricas de muebles y diversos artículos de mimbre.

Marcos Juárez (continuación)

RUBROS	Cant. de Establ.	Propie. de Gerent.	PERSONAL OCUPADO				FUERZA MOTRIZ INST. HP.			SUELDOS PAGADOS			Combust. y Lubric. Consumi- dos	Cte. Eléct. Compra	MATERIAS PRIMAS EMPLADAS			Productos Elaborados
							Total	Fami- liares	Emplea- dos						Obreros	Motores Primarios	Mot. Eléctric.	
			Cte. Compr.	Cte. Propia	Total	Socio- les				Extrañ jeras								
			En miles de pesos															
PRODUCTOS QUIMICOS	5	9	3	-	1	2	-	-	-	14	-	14	2	-	53	45	8	115
Agua para lavar (8)	5	9	3	-	1	2	-	-	-	14	-	14	2	-	53	45	8	115
JUEROS	35	47	29	8	1	20	-	15	1	106	18	88	15	2	857	857	-	1.681
brases, guarniciones, etc. (9)	10	14	14	3	1	10	-	4	1	56	18	38	-	1	158	158	-	301
Reparación de calzado	17	24	7	3	-	4	-	11	-	9	-	9	-	1	48	48	-	199
Saladeros y peladeros de cueros	8	9	8	2	-	6	-	-	-	41	-	41	15	-	651	651	-	1.181
PIEDRAS, VIDRIO Y CERAMICA	124	189	318	51	10	257	7	153	-	760	13	747	399	10	1.035	1.025	10	4.182
Artículos de cemento y fibro- cemento (10)	6	10	11	-	-	11	-	34	-	52	-	52	-	1	184	184	-	346
Ladrillos producidos en hornos craucos	94	142	257	47	10	200	7	-	-	491	4	487	399	-	275	275	-	2.608
METALES EXCLUSIVE MAQUINARIA	24	37	50	4	-	46	-	119	-	217	9	208	-	9	576	566	10	1.228
Alhajas, relojes y otros ar- ticulos de metales preciosos	96	157	123	33	10	80	110	739	-	847	144	703	172	58	5.511	2.151	3.360	11.047
Artículos de hierro no mencio- nados especialmente	3	2	3	1	1	1	-	1	-	14	-	14	-	1	6	1	5	45
Ar. acidos de hojalata, hierro, etc.	4	8	33	1	5	27	-	260	-	398	81	317	25	9	3.590	461	3.129	6.508
Artículos rurales (11)	13	18	6	3	-	3	-	11	-	12	-	12	3	-	71	63	8	203
Cajas fuertes, muebl. metálic, etc.	3	8	2	-	-	2	-	15	-	4	-	4	27	-	81	81	-	142
Cañas de fierros, y elásticos para las mismas	4	6	11	-	-	11	-	56	-	82	-	82	9	8	559	492	67	1.163
	3	5	2	-	-	2	-	4	-	13	-	13	-	2	145	145	-	216

(8) Incluye 1 fábrica de jabón, excepto el de tocador, 1 de sebo y grasas animales y 2 de substancias y productos químicos y farmacéuticos.

(9) Incluye 1 fábrica de calzado y 1 de curtido y teñido de cueros y pieles.

(10) Incluye 1 fábrica de espejos y 2 de corte y tallado de mármol, granito y otras piedras.

(11) Incluye 2 fábricas de hierro y acero.

Marcos Juárez (continuación)

O B R E R O S	Cant. de	Propie. Direct. Establ.	PERSONAL OCUPADO				FUERZA MOTRIZ INST. HF.			SUELDOS PAGADOS			Combust. y Lubric. Consumi- dos	Cte. Eléct. Compr. da	MATERIAS PRIMAS EMPLADAS			Productos Elaborados
							Total	Fami- liares	Emple- dos						Obreros	Motores Primarios	Mot. Eléctric.	
			Cte. Compr.	Cte. Propia	Total	Nacio- nales				Extra- jeras								
			En miles de pesos															
Cobre, bronce y otros metales no ferrosos (12)	3	14	24	22	1	1	-	10	-	-	-	-	2	19	7	12	41	
Cocinas y otros artefactos aná- logos, excluyendo los eléctricos	4	6	1	1	-	-	-	2	-	-	-	2	-	93	67	26	166	
Hierro trabajado en diversas formas en herrerías	5	5	-	-	-	-	1	10	-	-	-	4	-	12	12	-	31	
Plomo, estaño y otros metales no ferrosos	3	8	18	-	2	16	-	43	-	225	63	162	3	9	535	489	46	1.152
Puertas, ventanas, celosías y otros artículos para la construc.	13	20	3	-	-	3	1	25	-	8	-	8	20	1	99	90	9	248
Trabajos efectuados en talleres mecánicos (exclusiva automóviles)	38	57	20	5	1	14	108	302	-	91	-	91	79	26	301	243	58	1.132
VEHICULOS Y MAQUINARIAS (EXCLU- SIVE LAS ELECTRICAS)	251	444	578	48	44	486	804	1.791	16	3.964	516	3.448	683	177	13.993	10.893	3.140	30.443
Armadó y fabricación de carroce- ries para automóviles y camiones	4	13	92	1	10	81	75	343	7	1.056	228	828	65	34	3.474	2.319	1.155	6.207
Fabricación, armado y reparación de bicicletas, triciclos, etc.	14	18	8	2	1	5	1	5	-	30	4	26	7	-	84	75	9	233
Construcción y reparación de carros y carruajes	68	118	34	10	1	23	177	313	-	149	-	149	156	16	972	847	125	2.355
Construcción, armado y reparación de motores, excluido los eléctricos	22	63	266	8	14	244	325	700	9	1.595	170	1.425	239	73	5.917	4.696	1.221	13.244
Talleres mecánicos para automó- viles	143	232	178	27	18	133	226	430	-	1.134	114	1.020	216	54	3.546	2.916	630	8.404

(12) Incluye 2 talleres de niquelado, cromado, plateado, etc.

Marcos Juárez (continuación)

RUBROS	Cent. de Establ.	Propie- t. Direct. Gerent.	PERSONAL OCUPADO				FUERZA MOTRIZ INST. HP.			SUELDOS PAGADOS			Combust. y Lubric. Consumi- dos	Cte. Eléct. Compra	MATERIAS PRIMAS EMPLEADAS			Productos Elaborados
			Total	Fami- liares	Emple- dos	Obreros	Motores Primarios	Mot. Eléctric		Total	Emple- dos	Obreros			Total	Nacio- nales	Extran- jeras	
								Cte.	Cte.									
								Compr.	Propia									
En miles de pesos																		
MACINARIAS Y APARATOS ELECTRICOS	37	81	77	13	8	56	86	138	-	459	81	378	20	29	1.699	1.363	336	3.721
- Reguladores, pilas y baterías	5	10	7	6	-	1	-	-	-	-	-	-	-	2	72	74	-	144
- Artículos y diversos aparatos de electricidad	5	6	9	-	1	8	-	5	-	56	14	42	2	7	392	391	1	541
- Instalaciones eléctricas (13)	10	11	7	3	-	4	-	17	-	20	-	18	2	3	130	129	1	342
- Construcción y reparación de motores eléctricos	16	54	54	4	7	43	86	116	-	385	67	318	16	17	1.105	771	334	2.694
ELECTRICIDAD Y GAS	16	13	145	2	41	102	4.521	-	259	1.850	618	1.232	1.294	-	-	-	-	4.350
- Fábricas de electricidad	16	13	145	2	41	102	4.521	-	259	1.850	618	1.232	1.294	-	-	-	-	4.350
INDUSTRIAS EXTRACTIVAS	8	13	11	5	1	5	91	-	-	34	12	22	3	-	-	-	-	164
- Piedras, mármol, arena y demás materiales para construcción	8	13	11	5	1	5	91	-	-	34	12	22	3	-	-	-	-	164
VARIOS	15	77	20	5	2	13	179	130	15	255	199	56	32	33	425	425	-	1.406
- Botones, boquillas, paños y otros artículos de bakelita (14)	6	65	7	1	2	4	66	61	15	196	196	-	4	15	406	406	-	1.132
- Hielo	6	8	10	2	-	8	111	69	-	52	3	49	15	17	6	8	-	178
- Tejido, limpieza, lavado y plan- chado de ropa	3	4	3	2	-	1	2	-	-	7	-	7	13	1	11	11	-	-

(13) Incluye 1 estación dedicada al armado, construcción y reparación de receptores radiotelefónicos.

(14) Incluye 4 estaciones dedicadas a la fabricación de etc.

Minas

RUBROS	Cant. de Establ.	Propie. Direct. Gerent.	PERSONAL OCUPADO				FUERZA MOTRIZ INST. HP.			SUELDOS PAGADOS			Combust. y Lubric.	Cte. Eléct. Compra	MATERIAS PRIMAS			Productos Elaborados		
							Motores		Mot. Eléctric.						EMPLEADAS					
			Total	Fami- liares	Emple- dos	Obreros	Primarios	Cte. Compr.	Cte. Propia	Total	Emple- dos	Obreros			Consumi- dos	Compra- da	Total		Nacio- nales	Extran- jeras
TOTAL GENERAL	25	25	292	2	18	272	400	-	10	1.375	195	1.180	505	-	600	600	-	4.320		
ALIMENTIC Y BEBIDAS - MADERAS	11	12	86	2	5	79	100	-	-	175	40	135	9	-	-	-	-	494		
Agua gaseosa y bebidas sin alcohol (1)	4	4	50	-	5	45	100	-	-	168	40	128	9	-	-	-	-	468		
Extracción y corte de maderas	7	8	36	2	-	34	-	-	-	7	-	7	-	-	-	-	-	26		
PIEDRAS, VIDRIO Y CERAMICA	7	8	112	-	7	105	145	-	10	705	88	617	352	-	386	386	-	2.184		
Elaboración de cal	7	8	112	-	7	105	145	-	10	705	88	617	352	-	386	386	-	2.184		
INDUSTRIAS EXTRACTIVAS	7	5	94	-	6	88	155	-	-	495	67	428	144	-	214	214	-	1.642		
Piedra caliza y canteras (2)	7	5	94	-	6	88	155	-	-	495	67	428	144	-	214	214	-	1.642		

(1) Incluye 2 establecimientos dedicados a la elaboración de carbón vegetal y 1 dedicado al aserrado y preparación de maderas.

(2) Incluye 2 establecimientos dedicados a la extracción de piedras, mármol, arená y demás materiales de construcción.

Pocho

RUBROS	Cant. de Establ.	Propie. Direct. Gerent.	PERSONAL OCUPADO				FUERZA MOTRIZ INST. HP.			SUELDOS PAGADOS			Combust. y Lubric. Consumi-dos	Cte. Eléct. Compra-da	MATERIAS PRIMAS EMPLEADAS			Productos Elaborada
			Total	Fami- listras	Emple- dos	Obreros	Motores Primarios	Mot. Eléctric.		Total	Emple- dos	Obreros			Total	Nacio- nales	Extran- jeras	
								Cte. Compr.	Cte. Propia									Kn miles de pesos
TOTAL GENERAL	63	56	295	23	14	256	122	-	-	1.147	49	1.098	138	-	233	223	10	3.276
ALIMENTOS Y BEBIDAS	11	11	6	2	-	4	6	-	-	23	-	23	9	-	87	87	-	199
Aguas gaseosas y bebidas sin alcohol	3	3	-	-	-	-	-	-	-	-	-	-	-	-	-	-	-	11
Carnes conservadas, embutidos, etc. no elaborados en frigoríficos	4	4	2	1	-	1	-	-	-	2	-	2	1	-	12	12	-	23
Pan y otros productos elaborados en panaderías	4	4	4	1	-	3	6	-	-	21	-	21	8	-	75	75	-	155
MADERAS	26	29	218	13	9	197	66	-	-	773	15	758	12	-	61	61	-	1.565
Carbón vegetal	20	22	189	13	6	170	-	-	-	698	6	692	-	-	-	-	-	1.327
Maderas, aserrado y preparación	3	3	17	-	3	14	56	-	-	40	9	31	12	-	61	61	-	156
Extracción y cortes de maderas(1)	3	4	12	-	-	12	10	-	-	35	-	35	-	-	-	-	-	32
PIEDRAS - PIEDRAS, VIDRIO Y CERÁMICA	3	2	3	2	-	1	-	-	-	13	-	13	13	-	26	26	-	116
Saladeros y peladeros de cuero(2)	3	2	3	2	-	1	-	-	-	13	-	13	13	-	26	26	-	116
METALES, EXCLUSIVA MAQUINARIA - ELECTRICIDAD Y GAS - INDUSTRIAS AERONAUTICAS	23	14	89	8	5	57	50	-	-	338	34	304	104	-	59	49	10	1.406
Hierro trabajado en diversas formas en edificios (3)	3	3	3	1	-	2	50	-	-	6	-	6	4	-	5	5	-	31

(1) Incluye 10 cortos de puertas, ventanas, etc.

(2) Incluye 2 procesos de lebrillos producidos en cueros.

(3) Incluye 1 factoría de electricidad y 1 establecimiento dedicado a la extracción de piedras, arena, grava y demás material para la construcción.

Pocho (continuación)

RUBROS	Cant. de Establ.	Propie. Direct. Gerent.	PERSONAL OCUPADO				FUERZA MOTRIZ INST. HP.			SUELDOS PAGADOS			Combust. y Lubric. Consumidos	Cte. Eléct. Comprada	MATERIAS PRIMAS EMPLEADAS			Productos Elaborados
			Total	Famili- liares	Emplea- dos	Obreros	Motores Primarios	Mot. Eléctric.		Total	Emplea- dos	Obreros			Total	Nacio- nales	Extran- jeras	
	Cte. Compr.	Cte. Propie.																
	En miles de pesos																	
Extracción de diversos minerales no metálicos especialmente	10	6	16	4	-	12	-	-	-	69	21	48	2	-	15	5	10	132
Extracción de minerales metálicos	5	1	13	1	2	15	-	-	-	41	6	35	1	-	4	4	-	56
Extracción de piedra caliza, canteras, con y sin elaboración de cal	5	4	31	-	3	28	-	-	-	222	7	215	97	-	35	35	-	1.187

Pte. Roque S. Peña

RUBROS	Cant. de Establ.	Propie. de Direct. Gerent.	PERSONAL OCUPADO				FUERZA MOTRIZ INST. HP.			SUELDOS PAGADOS			Combust. y Lubric. Consumi- dos	Cte. Eléct. Compra da	MATERIAS PRIMAS EMPLADAS			Productos Elaborados
							Total	Fami- liares	Emple- dos						Obreros	Motores Primarios	Mot. Eléctric.	
			Cte. Compr.	Cte. Propia														
En miles de pesos																		
TOTAL GENERAL	282	355	848	124	70	654	3.644	1.140	577	6.470	966	5.504	1.440	117	47.828	47.074	754	70.923
ALIMENTOS Y BEBIDAS	95	111	593	66	56	471	1.635	741	510	5.503	901	4.602	890	151	44.294	44.094	200	61.790
Agua gaseosa y bebidas sin al- cohol	22	28	14	11	-	3	2	34	-	26	-	26	1	4	51	51	-	289
Toasted y molinda de café y es- pecias (1)	4	4	7	3	3	1	-	12	-	15	3	12	5	4	280	89	191	399
Carnes conservadas, embutidos, etc. no elaborados en frigoríficos	10	15	101	11	5	85	90	10	90	722	81	641	51	2	7.914	7.914	-	10.249
Fideos y o/pastas alimenticias	3	4	158	-	7	151	-	24	407	1.675	127	1.548	74	8	5.094	5.092	2	8.134
Harina y otros productos de la molinda del trigo	4	6	164	-	36	128	1.256	395	5	2.073	589	1.484	252	96	22.537	22.537	-	29.610
Helador	3	5	4	4	-	-	-	14	-	-	-	-	-	3	16	16	-	64
Manteca, crema y demás productos de lechería	20	12	64	1	5	58	190	156	-	610	55	555	294	24	6.622	6.615	7	9.330
Pan y otros productos elaborados en panaderías	29	39	81	36	-	45	97	96	8	382	46	336	213	10	1.780	1.780	-	3.715
TEXTILES - CONFECIONES	23	23	40	13	2	25	-	9	-	90	7	83	1	5	370	365	5	1.026
Tejidos y artículos de punto de lana, algodón ó mezcla (2)	4	5	10	2	-	8	-	9	-	15	-	15	-	-	95	95	-	177
Ropa exterior para hombre y niño confeccionada en sastrerías	19	18	30	11	2	17	-	-	-	75	7	68	1	5	275	270	5	849
MADERAS	21	26	8	2	1	5	96	90	-	26	-	26	4	3	277	253	24	512

(1) Incluye 1 establecimiento dedicado a la elaboración de harina de legumbres y cereales excepto trigo; 1 de masas, pasteles, sandwiches, etc. no elaborados en panaderías y 1 de art. varios.

(2) Incluye 1 fábrica de bolsas de arpillera y 1 de ropa exterior para mujer y niño confeccionada por modistas.

Pte. Roque S. Peña (continuación)

R U B R O S	Cent. de	Propie. Direct.	PERSONAL OCUPADO				FUERZA MOTRIZ INST. HP.			SUELDOS PAGADOS			Combust. y Lubric.	Cte. eléct.	MATERIAS PRIMAS			Productos Elaborados		
							EMPLEADAS								Motores	Mot. Eléctric.	Cte. Compr.		Cte. Propie.	Total
			Total	Fami- liares	Emple- dos	Obreros				Primarios	Total	Emple- dos								
			Establ.	Gerent.	Total	Fami- liares	Emple- dos	Obreros	Primarios	Cte. Compr.	Cte. Propie.	Total			Emple- dos	Obreros	Consumi- dos		Compr. da	Total
En miles de pesos																				
Torneado y elaboración de maderas en diversas formas (3)	6	6	-	-	-	-	45	28	-	7	-	7	-	1	42	42	-	101		
Fuertas y ventanas, marcos etc.	15	20	8	2	1	5	51	62	-	19	-	19	4	2	235	211	24	411		
IMPRESA Y PUBLICACIONES	5	7	18	3	4	11	-	15	-	76	23	53	-	4	180	180	-	463		
Imprenta y talleres de encuadernación	5	7	15	3	4	11	-	15	-	76	23	53	-	4	180	180	-	463		
CURSOS	7	11	7	3	-	4	-	-	-	25	-	25	-	-	202	202	-	418		
Arneses, guarniciones, valijas, bates, etc. (4)	7	11	7	3	-	4	-	-	-	25	-	25	-	-	202	202	-	418		
PIEDRAS, VIDRIO Y CERAMICA	17	21	24	5	-	19	-	14	-	94	-	94	48	-	227	227	-	626		
Articulos de cemento y fibrocemento	4	5	4	-	-	4	-	-	-	10	-	10	-	-	102	102	-	186		
Ladrillos producidos en hornos	9	11	13	5	-	8	-	-	-	37	-	37	48	-	14	14	-	225		
Corte y tallado de mármol, granito y otras piedras (5)	4	5	7	-	-	7	-	14	-	47	-	47	-	-	111	111	-	215		
METALES, EXCLUSIVE MAQUINARIA	20	27	23	3	-	20	74	82	-	62	-	62	55	8	175	165	10	669		
Articulos de hierro no mencionados especialmente (6)	5	8	7	-	-	7	5	16	-	14	-	14	6	-	47	40	7	131		
Articulos de hojalata, hierro, zinc, etc.	3	4	2	-	-	2	-	-	-	10	-	10	1	-	23	23	-	52		

(3) Incluye 5 fábricas de muebles exclusive los de siabre.

(4) Incluye 5 saladeros y peladeros de curso.

(5) Incluye 3 fábricas de mosaicos.

(6) Incluye 2 fábricas de art. rurales; 1 de casas de hierro y elásticos para las mismas y 1 fundición de cobre, bronce y otros metales no ferrosos.

Pte. Roque S. Peña (continuación)

RUBROS	Cent.	Propie.	PERSONAL OCUPADO				FUERZA MOTRIZ INST. HP.			SUELDOS PAGADOS			Combust.	Cte.	MATERIAS PRIMAS			Productos
	de	Direct.	Total	Fami- liares	Emple- dos	Obreros	Motores Primarios	Mot. Eléctric.		Total	Emple- dos	Obreros	Lubric. y Consumi- dos	Cte. Eléct. Compr	Total	Nacio- nales	Extran- jeras	Elaborados
	Establ.	Gerent.						Cte. Compr.	Cte. Propia									
En miles de pesos																		
Trabajos efectuados en talleres mecánicos (no comprende reparación de automóviles)	12	15	14	3	-	11	69	66	-	38	-	38	48	7	105	102	3	486
VEHICULOS Y MAQUINARIAS (EXCLUIDAS LAS ELECTRICAS)	74	108	81	21	5	55	166	144	1	333	25	308	152	17	1.876	1.361	515	4.032
Fabricación y armado de bicicletas, triciclos, etc. (7)	4	4	3	1	-	2	-	6	-	17	-	17	-	1	109	78	31	199
Construcción y reparación de carros y carruajes	15	22	10	5	-	5	33	22	1	14	-	14	59	3	219	215	4	543
Talleres mecánicos p/automóviles	55	82	68	15	5	48	133	116	-	302	25	277	93	13	1.548	1.068	480	3.290
MAQUINARIAS Y APARATOS ELECTRICOS	6	8	4	2	-	2	5	6	-	26	10	16	1	5	188	168	-	400
Acumuladores, pilas y baterías(8)	3	4	2	-	-	2	5	3	-	26	10	16	1	3	150	150	-	319
Construcción y reparación de motores eléctricos (9)	3	4	2	2	-	-	-	3	-	-	-	-	-	2	38	38	-	81
ELECTRICIDAD Y GAS	7	7	31	3	-	28	1.638	-	66	182	-	182	282	-	-	-	-	781
Fábricas de electricidad	7	7	31	3	-	28	1.638	-	66	182	-	182	282	-	-	-	-	781
VARIOS	7	6	19	3	2	14	30	39	-	53	-	53	7	24	39	39	-	206
Escobas, plumeros, brochas, etc. (10)	4	4	13	2	1	10	30	36	-	53	-	53	6	24	38	38	-	190
Juguetes (11)	3	2	6	1	1	4	-	3	-	-	-	-	1	-	1	1	-	16

(7) Incluye 1 fábrica de máquinas y motores exclusive las eléctricas.

(8) Incluye 2 establecimientos dedicados a reparaciones e instalaciones eléctricas.

(9) Incluye 2 establecimientos dedicados a la construcción, armado y reparación de receptores radiofónicos.

(10) Incluye 2 fábricas de hielo.

(11) Incluye 1 establecimiento dedicado al tejido, lavado, limpieza y planchado de ropas y 1 de varios.

Punilla

R U B R O S	Cant. de Establ.	Propie. Direct. Gerent.	PERSONAL OCUPADO				FUERZA MOTRIZ INST. HP.			SUELDOS PAGADOS			Consumo y Lubric. Consumi- dos	Cte. Eléct. Compra da	MATERIAS PRIMAS EMPLERADAS			Productos Elaborados			
							Motores		Mot. Eléctric.						Total	Emple- dos	Obreros		Total	Nacio- nales	Extran- jeras
			Total	Fami- liars	Emple- dos	Obreros	Cte. Compr.	Cte. Propia	Primarios	Total	Nacio- nales	Extran- jeras									
En miles de pesos																					
TOTAL GENERAL	695	856	1.903	264	159	1.480	9.898	2.168	261	10.314	1.469	8.845	3.481	396	21.094	19.247	1.847	60.956			
ALIMENTOS Y BEBIDAS	98	140	398	84	35	279	789	572	37	2.303	412	1.891	444	162	9.872	9.110	762	19.647			
Aguas gaseosas y bebidas sin alcohol	28	45	52	8	10	34	732	67	34	350	136	214	67	14	865	865	-	2.828			
Tostado y molienda de café y especias (1)	4	5	99	-	5	94	-	123	-	833	120	713	47	52	4.120	3.360	760	6.060			
Fideos y pastas alimenticias	4	5	11	8	1	2	-	28	-	12	-	12	2	12	129	129	-	282			
Galletitas y biscochos (2)	3	5	8	1	1	6	-	-	-	70	29	41	1	-	305	305	-	1.126			
Helados	9	10	30	11	3	16	18	41	3	124	28	96	31	14	329	327	2	1.204			
Masas, pasteles, sandwiches, etc., no elaborados en panaderías	11	16	71	7	5	59	18	69	-	361	35	326	42	22	996	996	-	2.558			
Pan y otros productos elaborados en panaderías	39	54	127	19	10	68	21	244	-	553	64	489	254	48	3.128	3.128	-	5.589			
TEXTILES	21	21	59	9	2	48	-	17	-	178	12	166	48	7	626	625	1	1.171			
Fibras textiles (3)	8	8	20	2	-	18	-	12	-	86	-	86	48	4	277	276	1	547			
Tejidos y artículos de punto de lana, algodón o mezcla	13	13	39	7	2	30	-	5	-	92	12	80	-	3	349	349	-	624			
CONFECIONES	28	40	32	12	5	15	-	-	-	80	26	54	-	1	239	239	-	676			
Bordados, vainillas, plezados, etc.	3	3	-	-	-	-	-	-	-	-	-	-	-	-	-	-	-	5			
Camisas y ropa int. para hombre confec. en casas especializadas (4)	3	6	4	2	-	2	-	-	-	2	-	2	-	-	8	8	-	39			

(1) Incluye 1 establecimiento dedicado a la elaboración de carnes conservadas, embutidos y similares y 1 fábrica de dulces, mermeladas y jaleas.

(2) Incluye 1 fábrica de licores y otras bebidas alcohólicas y 1 bodega

(3) Incluye 6 fábricas de hilados y tejidos de lana, algodón y otras fibras y 1 de medias.

(4) Incluye 1 fábrica de ropa exterior para hombre y niño.

Punilla (continuación)

RUBROS	Cant. de Establ.	Propie. Direct. Gerent.	PERSONAL OCUPADO				FUERZA MOTRIZ INST. HP.			SUELDOS PAGADOS			Combust. y Lubric. Consumi- dos	Cte. Eléct. Compra- da	MATERIAS PRIMAS			Productos Elaborados	
			Total	Fami- liares	Emple- dos	Obreros	Primarios	Motores		Total	Emple- dos	Obreros			Total	Nacio- nales	Extran- jeras		
								Cte. Compr.	Cte. Propia										Total
En miles de pesos																			
Ropa exterior para hombre y niño confeccionada en sastrerías	14	16	22	6	5	11	-	-	-	76	26	52	-	1	208	208	-	566	
Ropa exterior para mujer y niña confeccionada por modistas	5	11	4	3	-	1	-	-	-	-	-	-	-	-	2	2	-	27	
Ropa para mujer y niña (excluida modistas) (5)	3	4	2	1	-	1	-	-	-	-	-	-	-	-	21	21	-	39	
MADERAS	88	124	109	17	5	87	62	716	-	421	11	410	12	43	1.981	1.866	115	3.958	
Cajones para envase y embalaje (6)	3	3	13	-	-	13	-	27	-	48	-	48	-	3	46	46	-	177	
Varios	6	10	12	3	-	9	5	24	-	27	-	27	2	2	114	113	1	262	
Aserrado y preparación de maderas	11	20	13	3	-	10	47	56	-	6	-	6	3	6	125	125	-	262	
Torneado y elaboración de maderas (7)	3	4	9	1	-	8	-	17	-	17	-	17	-	-	13	13	-	64	
Muebles, excluíve los de mimbre	19	22	17	4	3	10	-	332	-	88	5	83	-	4	231	225	6	519	
Puertas y ventanas, marcos, etc.	46	63	45	6	2	37	10	460	-	235	6	229	6	28	1.452	1.344	108	2.674	
PAPEL Y CARTON- IMPRENTA Y PUBLICACIONES - PRODUCTOS QUIMICOS	12	15	22	5	1	16	-	24	-	94	8	86	11	1	230	222	8	640	
Varios (8)	3	5	7	3	-	4	-	5	-	6	-	6	10	1	116	108	8	229	
Imprentas y talleres de encuadernación	9	10	15	2	1	12	-	19	-	88	8	80	1	-	114	114	-	411	
CAUCHO - CUEROS	16	35	46	8	11	21	-	29	-	172	-	172	2	3	709	709	-	1.596	

(5) Incluye 2 fábricas de coftinas, tapicerías, etc.

(6) Incluye 2 establecimientos dedicados a la extracción y corte de maderas.

(7) Incluye 2 fábricas de muebles y diversos artículos de mimbre.

(8) Incluye 1 empresa periodística y 1 fábrica de jabón.

Punilla [continuación]

RUBROS	Cant. de Establ.	Propie. de Direct. Gerent.	PERSONAL OCUPADO				FUERZA MOTRIZ INST. HP.			SUELDOS PAGADOS			Combust. y Lubric.	Cte. Eléct.	MATERIAS PRIMAS EMPLEADAS			Productos Elaborados			
							Total	Fami- liares	Emple- dos						Obreros	Motores			Mot. Eléctric.		Total
			Primarios	Cte. Compr.	Cte. Propia	Total				Nacio- nales	Extran- jeras										
			En miles de pesos																		
Calzado de caucho con telas u otras materias (9)	3	4	3	-	3	-	-	3	-	25	-	25	1	1	39	39	-	101			
Arneses, guarniciones, valijas, badles, etc.	3	2	16	1	-	15	-	1	-	30	-	30	-	1	74	74	-	188			
Calzado	3	2	8	1	7	-	-	1	-	87	-	87	-	1	82	82	-	443			
Reparación de calzado	24	26	7	4	1	2	-	23	-	6	-	6	-	-	82	82	-	286			
Saladeros y peladeros de cueros	3	1	6	2	-	4	-	1	-	24	-	24	1	-	432	432	-	578			
PIEDRAS, VIDRIO Y CERAMICA	86	124	281	42	12	227	157	6	30	1.387	83	1.304	1.054	15	1.437	1.437	-	5.800			
Alfarería y cerámica (10)	3	6	15	-	4	11	25	-	-	36	-	36	17	-	-	-	-	84			
Elaboración de cal	9	9	75	5	3	67	107	-	-	419	39	380	698	1	396	396	-	1.969			
Esculturas, molduras y otros artículos de yeso (11)	3	5	1	-	-	1	-	1	-	4	-	4	-	-	82	82	-	139			
Ladrillos producidos en normos	52	81	120	35	3	82	20	-	-	328	-	328	338	-	184	184	-	1.744			
Mosaicos	19	23	70	2	2	66	5	5	30	600	44	556	1	14	775	775	-	1.864			
METALES EXCLUSIVA MAQUINARIA	55	65	110	10	4	96	192	23	8	666	43	623	99	31	1.946	1.852	94	6.967			
Alhajas, relojes y otros artículos de metales preciosos	8	10	18	2	-	16	-	19	-	101	-	101	1	3	117	111	6	444			
Artefactos y arts. diversos de bronce y otros met. no ferr. (12)	1	4	3	-	1	2	20	1	6	10	6	4	3	-	138	137	1	212			
Artículos de hojalata, hierro, zinc, etc.	5	7	4	2	-	2	-	5	-	10	-	10	1	1	13	13	-	90			

(9) Incluye 2 establecimientos dedicados al curtido y teñido de cueros y pieles

(10) Incluye 2 establecimientos dedicados a la molienda de diversos minerales y piedras.

(11) Incluye 1 fábrica de ladrillos de máquina y 1 establecimiento dedicado al corte y tallado de mármol, granito y otras piedras.

(12) Incluye 1 fábrica de artículos rurales y 1 de cajas fuertes y muebles metálicos.

Punilla (continuación)

RUBROS	Cant. de Establ.	Propie. de Direct. Gerent.	PERSONAL OCUPADO				FUERZA MOTRIZ INST. HP.			SUELDOS PAGADOS			Combust. y Lubric. Consumidos	Cte. Eléct. Compra-da	MATERIAS PRIMAS EMPLEADAS			Productos Elaborados
			Total	Fami-liares	Emplea-dos	Obreros	Motores Primarios	Mot. Eléctric		Total	Emplea-dos	Obreros			Total	Nacio-nales	Extran-geras	
	Cte. Compr.	Cte. Propia						Total	Nacio-nales				Extran-geras					
	En miles de pesos																	
Canas de hierro y elásticos para las mismas (13)	3	3	1	-	-	1	-	20	-	4	-	4	-	3	40	40	-	102
Cobre, bronce y otros metales no ferrosos (14)	4	3	45	1	1	43	159	47	-	398	30	368	72	13	1.201	1.119	82	4.950
Hierro trabajado en diversas formas en herrerías	9	11	6	4	-	2	-	7	2	4	-	4	5	-	21	21	-	65
Puertas, ventanas, celosías y otros artículos para construcción	17	20	31	-	2	29	3	90	-	135	7	128	14	8	381	376	5	916
Trabajos efectuados en talleres mecánicos (no comprende automóv.)	6	7	2	1	-	1	10	34	-	4	-	4	3	3	35	35	-	188
VEHICULOS Y MAQUINARIAS (EXCLUIDAS LAS ELECTRICAS)	99	141	200	33	17	150	9	360	-	776	8	687	88	57	3.112	2.271	841	6.053
Armado y fabricación de carros de automóviles y camiones (15)	9	11	10	6	1	3	-	10	-	9	1	8	5	2	57	48	9	198
Construcción y reparación de carros y carrozajes	6	7	3	2	-	1	4	11	-	2	-	2	2	-	22	22	-	86
Máquinas y motores, exclusive los eléctricos	4	10	8	-	2	6	-	61	-	47	11	36	2	3	88	82	6	306
Talleres mecánicos para automóv.	80	113	179	25	14	140	5	278	-	718	77	641	79	52	2.945	2.119	826	5.463
MAQUINARIAS Y APARATOS ELECTRICOS	7	9	5	4	-	1	-	5	-	10	-	10	5	2	50	49	1	176
Acumuladores, pilas y baterías (16)	4	5	4	3	-	1	-	2	-	-	-	-	3	1	34	33	1	110
Instalaciones eléctricas	3	4	1	1	-	-	-	3	-	10	-	10	2	1	16	16	-	66

(13) Incluye 2 establecimientos dedicados al niquelado, cromado, plateado, etc.

(14) Incluye 2 fábricas de cocinas y artefactos análogos y 1 de grabados, cincelados, etc., sobre metales.

(15) Incluye 8 fábricas de bicicletas, triciclos, etc.

(16) Incluye 1 fábrica de diversos artículos eléctricos, 1 de aparatos eléctricos y 1 establecimiento dedicado al armado, reparación y construcción de receptores radiofónicos.

Punilla (continuación)

RUBROS	Establ.	Capt. de Direct. Gerent.	PERSONAL OCUPADO				FUERZA MOTRIZ INST. HP.			SUELDOS PAGADOS			Combust. y Lubric.	Cte. Eléct. Compra-da	MATERIAS PRIMAS EMPLEADAS			Elaborados				
			Total	Fami- liares	Emplea- dos	Obreros	Motores Primarios	Mot. Eléctric.		Total	Emplea- dos	Obreros			Consumi- dos	Total	Nacio- nales		Extran- jeras			
								Cte. Compr.	Cte. Propia											Total	Nacio- nales	Extran- jeras
En miles de pesos																						
ELECTRICIDAD Y GAS	6	2	135	-	45	90	7.099	-	184	1.925	649	1.276	1.042	-	-	-	-	4.881				
Fábricas de electricidad	6	2	135	-	45	90	7.099	-	184	1.925	649	1.276	1.042	-	-	-	-	4.881				
INDUSTRIAS EXTRACTIVAS	133	112	408	21	17	370	1.352	15	2	1.972	108	1.864	564	1	767	763	4	7.641				
Extracción de diversos minerales no mencionados especialmente	52	42	82	15	6	61	267	-	2	380	19	361	36	-	186	185	1	1.249				
Extracción de minerales metalíf.	43	29	149	5	9	135	357	-	-	750	46	704	31	-	121	120	1	2.136				
Piedra caliza, canteras, con y sin elaboración de cal	20	13	100	-	2	98	483	15	-	489	43	446	456	1	345	345	-	1.994				
Piedras, mármol, arena y demás materiales para construcción	18	28	77	1	-	76	265	-	-	353	-	353	41	-	115	113	2	2.262				
VARIOS	26	30	104	19	5	80	238	101	-	330	28	302	112	73	125	104	21	1.750				
Escobas, plumeros, brochas, etc.(17)	3	3	20	1	2	17	-	5	-	5	-	5	-	-	25	15	2	116				
Hielo	4	3	10	-	-	10	232	96	-	47	-	47	23	57	14	14	-	266				
Juguetes	4	5	24	2	-	22	1	33	-	20	4	16	-	1	19	19	-	74				
Teñido, limpieza, lavado y planchado de ropa	15	19	50	16	3	31	5	67	-	258	24	234	89	15	67	56	11	1.294				

(17) Incluye 1 casa de óptica y copias de planos.

Río Cuarto

RUBROS	Cant. de Establ.	Propie. de Direct. Gerent.	PERSONAL OCUPADO				FUERZA MOTRIZ INST. HP.			SUELDOS PAGADOS			Combust. y Lubric. Consumi-dos	Cte. Eléct. Compra da	MATERIAS PRIMAS EMPLEADAS			Productos El-borados
			Total	Fami-liares	Emple-dos	Obreros	Motores Primarios	Mot.Eléctric.		Total	Emple-dos	Obreros			Total	Nacio-nales	Extran-jeros	
								Cte. Compr.	Cte. Propia									
En miles de pesos																		
TOTAL GENERAL	1.168	1.753	4.006	449	514	3.043	18.420	3.451	3.494	31.906	7.485	24.421	6.442	582	111.015	106.238	4.777	202.155
ALIMENTOS Y BEBIDAS	257	342	1.114	154	159	801	4.661	1.283	819	9.607	2.115	7.492	2.956	213	85.450	85.076	374	127.755
Fábricas y refineras de aceites comestibles (1)	5	6	163	1	42	120	1.240	188	498	2.302	515	1.787	828	22	24.202	23.840	362	38.331
Agua gaseosas y bebidas sin alcohol	56	82	33	18	3	12	49	63	-	138	12	126	20	10	301	301	-	1.439
Carnes conservadas, embutidos, etc.no elaboradas en frigoríficos	14	19	101	12	10	79	551	18	137	621	121	500	201	3	2.462	2.462	-	3.998
Chocolates y sus productos	4	13	33	-	-	33	-	40	-	91	-	91	21	2	830	830	-	1.807
Fideos y otras pastas alimenticias	6	13	51	6	4	41	61	235	-	409	47	362	23	53	1.870	1.870	-	3.108
Frutas y legumbres, secas y en conserva (2)	4	6	41	3	-	38	15	73	-	100	-	100	27	5	1.073	1.073	-	1.960
Harina y otros productos de la molienda del trigo	4	-	219	-	53	166	1.781	238	107	3.143	1.067	2.076	393	38	30.342	30.342	-	39.719
Helados	8	9	11	10	-	1	1	45	-	7	-	7	2	8	106	106	-	262
Manteca, crema y demás productos de lechería	42	22	118	18	34	66	583	22	62	785	273	512	581	1	15.793	15.782	11	20.266
Masas, pasteles, sandwiches, no elaborados en panaderías	8	9	21	8	-	13	-	6	-	61	-	61	29	1	277	277	-	661
Pan y otros productos elaborados en panaderías	106	163	323	78	13	232	380	355	15	1.950	80	1.870	831	70	8.194	8.193	1	16.204
TEXTILES	11	16	13	5	-	8	-	1	-	12	-	12	-	-	51	51	-	148
Tejidos y artículos de punto de lana, algodón o mezcla	11	16	13	5	-	8	-	1	-	12	-	12	-	-	51	51	-	148

(1) Incluye 2 establecimientos dedicados al tostado y molienda de café y especias y 1 de dulces, mermeladas y jaleas.

(2) Incluye 1 fábrica de galletitas y bizcochos; 1 establecimiento dedicado a la elaboración de harinas de legumbres y cereales excepto trigo y 1 de artículos varios

Río Cuarto (continuación)

R U B R O S	Cant. de Establ.	Propie. Direct. Gerent.	PERSONAL OCUPADO				FUERZA MOTRIZ INST. HP.			SUELDOS PAGADOS			Combust. y Lubric.	Cta. Eléct. Compr. da	MATERIAS PRIMAS EMPLEADAS			Productos Elaborados	
			Total	Fami- liares	Emple- dos	Obreros	Motores Primarios	Mot. Eléctric.		Total	Emple- dos	Obreros			Consumi- dos	Total	Hacio- nales		Extran- jeras
								Cta. Compr.	Cta. Propia										
En miles de pesos																			
CONFECCIONES	81	106	125	35	3	87	-	17	-	400	25	375	14	24	1.369	1.347	22	3.610	
Reparación de bolsas de arpille- ra (3)	4	4	17	3	1	13	-	7	-	38	7	31	-	-	108	106	-	198	
Bordados, vainillas, plegados, etc.	3	3	3	2	1	-	-	-	-	-	-	-	-	-	2	2	-	32	
Cochones de lana, estopa, etc.	5	5	5	2	-	3	-	2	-	12	-	12	-	-	118	118	-	197	
Fajas, corcés, corpiño, etc. (4)	4	4	8	3	-	5	-	-	-	7	-	7	1	-	45	25	20	91	
Ropa exterior para hombres con- feccionada en ropeterías	3	3	3	1	-	2	-	-	-	5	-	5	-	-	82	82	-	137	
Ropa exterior para hombre y niño confeccionada en sastrerías	52	70	81	19	1	61	-	5	-	333	18	315	13	22	1.001	999	2	2.838	
Ropa exterior para mujer y niña confeccionada en sastrerías	7	13	7	5	-	2	-	1	-	3	-	3	-	1	9	9	-	65	
Tapicería, cortinas, etc.	3	4	1	-	-	1	-	2	-	2	-	2	-	-	4	4	-	52	
MADERAS	120	180	210	22	19	169	331	583	174	1.519	21	1.498	38	56	3.055	2.444	611	6.695	
Atadidos, urnas y ornamentos fu- nerarios (5)	4	4	15	1	-	14	25	24	-	63	-	63	-	3	392	161	231	573	
Aserrado y preparación de maderas	4	7	7	1	-	6	88	42	-	45	-	45	5	9	179	166	13	376	
Elaboración y torneado de maderas en distintas formas (6)	3	3	-	-	-	-	-	2	-	5	-	5	-	-	14	14	-	35	
Muebles exclusivos los de mimbre	31	42	93	4	16	73	18	90	174	1.014	9	1.005	4	9	502	407	95	1.879	
Puertas, ventanas, marcos, etc.	78	124	95	15	3	76	200	425	-	392	12	380	29	35	1.968	1.696	272	3.772	

(3) Incluye 1 fábrica de calzados de tela con cuero y otras materias; 1 de camisas y ropa interior para hombre.

(4) Incluye 1 fábrica de pañuelos; 1 de prendas de vestir y otros artículos confeccionados con pieles y 1 de sombreros de fieltro, castor, etc.

(5) Incluye 1 fábrica de cajones para envase y embalaje y 2 de artículos varios

(6) Incluye 1 fábrica de moldes para fundición de metales y 1 de muebles y diversos artículos de mimbre.

Río Cuarto (continuación)

R U B R O S	Cant. de Establ.	Prople. Direct. Gerent.	PERSONAL OCUPADO				FUERZA MOTRIZ INST. HP.			SUELDOS PAGADOS			Combust. y Lubric.	Cte. Elect.	MATERIAS PRIMAS EMPLEADAS			Productos Elaborados
							Total	Fami- liares	Emple- dos						Obreros	Motores Primarios	Mot. Eléctric.	
			Cte. Compr.	Cte. Prople.	Total	Nacio- nales				Extran- jeras								
			En miles de pesos															
PAPEL, CARTÓN - IMPRENTA Y PUBLICACIONES	28	40	143	12	35	96	188	126	1	898	250	648	15	36	1.039	910	129	3.453
Papel, cartón y cartulina (7)	5	12	93	5	31	57	138	70	1	661	229	432	13	23	641	515	126	2.265
Imprenta y talleres de encuadernación	23	28	50	7	4	39	-	56	-	237	21	216	2	13	398	395	3	1.188
PRODUCTOS QUIMICOS	5	7	19	3	2	14	-	2	1	88	14	74	28	2	236	224	12	508
Agua para lavar (8)	5	7	19	3	2	14	-	2	1	88	14	74	28	2	236	224	12	508
CUEROS	41	54	110	11	13	86	59	23	189	853	179	674	12	1	3.052	3.052	-	6.471
Arneses, guarniciones, valijas, etc.	5	5	37	1	6	30	-	2	11	433	15	418	-	-	345	345	-	858
Calzado	3	12	20	-	3	17	24	3	20	104	18	86	3	-	327	327	-	597
Curtido y teñido de cueros y pieles	3	2	24	-	4	27	35	-	158	262	146	116	6	-	573	573	-	2.657
Reparación de calzado	23	26	13	4	-	9	-	18	-	42	-	42	-	1	105	105	-	356
Saladeros y peladeros de cueros	7	9	16	6	-	10	-	-	-	12	-	12	3	-	1.702	1.702	-	2.003
PIEDRAS, VIDRIO Y CERAMICA	106	180	310	63	10	237	205	112	-	1.374	64	1.310	421	8	1.606	1.598	8	5.617
Alfarería y cerámica (9)	4	6	7	-	-	7	80	22	-	73	-	73	22	1	172	172	-	364
Artículos de cemento y fibrocemento	11	12	14	7	1	6	12	5	-	47	10	37	-	-	177	177	-	350
Molienda de diversos minerales y piedras	3	7	24	1	2	21	45	5	-	80	-	80	3	-	97	97	-	213
Ladrillos producidos en hornos	60	94	170	47	3	120	48	-	-	445	-	445	393	-	257	257	-	9.133
Mosaicos	28	61	95	8	4	83	20	80	-	729	54	675	3	7	903	895	8	2.557

(7) Incluye 1 fábrica de sobres y bolsa de papel y 3 empresas periodísticas.

(8) Incluye 1 fábrica de artículos de limpiar y pulir; 1 de sebo y grasas animales y 1 laboratorio dedicado a preparaciones farmacéuticas y medicinales

(9) Incluye 1 fábrica de espejos y 2 establecimientos dedicados al corte y tallado de mármol, granito y otras piedras.

Río Cuarto (continuación)

B U B R O S	Cent. de Establ.	Propie. de Direct. Gerent.	PERSONAL OCUPADO				FUERZA MOTRIZ INST. HP.			SUELDO PAGADO			Combust. y Lubric. Consumi- dos	Cte. Eléct. Compra- da	MATERIAS PRIMAS EMPLADAS			Productos Elaborados
			Total	Fami- liares	Emple- dos	Obreros	Motores Primarios	Mot. Eléctric.		Total	Emple- dos	Obreros			Total	Nacio- nales	Extran- jeras	
								Cte. Compr.	Cte. Propia									
								En miles de pesos										
METALES, EXCLUSIVE MAQUINARIA	101	155	831	31	175	625	821	268	1.447	9.358	3.849	5.509	447	22	3.233	3.115	118	15.164
Alabajas, relojes y otros art. de metales preciosos	17	28	9	7	-	2	-	4	-	12	-	12	1	2	37	37	-	209
Artículos de hierro no menciona- dos especialmente (10)	5	5	623	-	158	465	698	14	895	7.709	3.780	3.929	311	1	2.010	2.010	-	10.578
Artículos de hojalata, hierro, zinc, etc.	11	16	11	2	-	9	-	9	-	36	-	36	5	-	72	72	-	231
Artículos rurales	6	7	5	5	-	-	11	3	-	-	-	-	8	-	7	7	-	63
Cañas de hierro y elásticos para las mismas	3	8	2	2	-	-	1	10	-	18	18	-	4	-	52	52	-	146
Fundición y elaboración de cobre, bronce y o/ metales no ferrosos	3	5	9	-	-	9	-	7	-	5	-	5	2	-	60	60	-	103
Cocinas y otros artefactos amá- logos	6	11	11	1	1	9	-	7	-	64	13	51	5	2	208	153	55	587
Niquelado, cromado, platingo y otras operaciones similares	3	4	2	2	-	-	-	11	-	-	-	-	-	1	4	2	2	31
Fuertas, ventanas, celosías y otros art. para construcción	11	20	13	-	-	13	2	71	-	82	-	82	17	6	282	241	41	602
Trabajos efectuados en talleres mecánicos (exclusive automóviles)	36	51	146	12	16	118	109	132	552	1.432	38	1.394	94	10	501	481	20	2.614
VEHICULOS Y MAQUINARIAS (EXCLU- DAS LAS ELÉCTRICAS)	300	439	638	67	46	525	1.015	883	106	5.323	509	4.814	749	112	10.394	7.151	3.243	23.301
Fabricación y armado de bicicle- tas, triciclos, etc.	9	12	7	3	-	4	-	10	-	10	-	10	3	-	108	96	12	211

(10) Incluye 1 fundición de hierro, acero y otros metales; 1 de hierro trabajado en diversas formas en herrerías; 1 establecimiento dedicado a la elaboración de art. de menaje, orfebrería, platería, etc. y 1 fundición de plomo, estaño y otros metales no ferrosos

Río Cuarto [continuación]

R U B R I C O S	Cant. de Establ.	Propie. Direct. Gerent.	PERSONAL OCUPADO				FUERZA MOTRIZ INST..HP.			SUELDOS PAGADOS			Combust. y Lubric. Consumi- dos	Cte. Eléct. Compr da	MATERIAS PRIMAS EMPLEADAS			Productos Elaborados
							Motores		Mot.Eléctric.						Total	Emple- dos	Obreros	
			Total	Fami- lieres	Emple- dos	Obreros	Primarios	Cte. Compr.	Cte. Propia									
			Total	Fami- lieres	Emple- dos	Obreros	Primarios	Cte. Compr.	Cte. Propia	Total	Emple- dos	Obreros			Consumi- dos	Compr da	Total	
En miles de pesos																		
Construcción y reparación de ca- rrros y carruajes	84	132	79	29	-	50	487	218	-	307	-	307	269	12	1.030	963	67	3.015
Máquinas y motores, exclusive los eléctricos (11)	10	12	170	-	12	158	78	119	20	2.385	103	2.282	26	9	235	230	5	2.900
Talleres mecánicos p/automóviles	197	283	382	35	34	313	450	536	86	2.621	406	2.215	451	91	9.021	5.862	3.159	17.175
MAQUINARIAS Y APARATOS ELECTRICOS	32	44	32	6	6	20	20	38	2	115	1	114	32	30	880	799	81	1.699
Acumuladores, pilas y baterías	5	7	6	-	-	6	-	3	-	43	-	43	2	13	190	183	7	318
Artículos y aparatos diversos para electricidad (12)	7	11	14	2	4	8	18	24	2	56	-	56	22	4	339	339	-	686
Construcción y reparación de máquinas y motores	8	10	5	1	2	2	-	9	-	6	1	5	5	7	99	98	1	207
Armado, construcción y repara- ción de aparatos radiofónicos	12	16	7	3	-	4	2	2	-	10	-	10	3	6	252	179	73	488
ELECTRICIDAD Y GAS	19	8	224	4	36	184	10.339	-	622	1.586	352	1.234	1.496	-	-	-	-	4.324
Fábricas de electricidad	19	8	224	4	36	184	10.339	-	622	1.586	352	1.234	1.496	-	-	-	-	4.324
INDUSTRIAS EXTRACTIVAS	30	129	125	15	7	103	300	4	28	363	11	352	57	50	47	40	7	982
Extracción de diversos minerales no mencionados especialmente	13	15	24	12	1	11	120	-	-	58	3	55	8	-	40	33	7	240
Extracción de minerales meta- líferos	3	3	5	3	-	2	-	-	-	8	-	8	1	-	6	6	-	30
Piedras, mármol y demás materia- les para construcción	14	111	96	-	6	90	180	4	28	297	8	289	48	50	1	1	-	712

(11) Incluye 2 talleres de ferrocarril.

(12) Incluye 2 establecimientos dedicados a reparaciones e instalaciones eléctricas.

Río Cuarto (continuación)

RUBROS	Gant.	Propie.	PERSONAL OCUPADO				FUERZA MOTRIZ INST. HP.			SUELDOS PAGADOS			Combust.	Cte.	MATERIAS PRIMAS			Productos
	de	Direct.	Total	Fami- liares	Emple- dos	Obreros	Motores Primarios	Mot. Eléctric.		Total	Emple- dos	Obreros	Lubric. Consumi- dos	Cte. Eléct. Compr- da	Total	Nacio- nales	Extren- jeras	Elaborados
	Establ.	Gerent.						Cte.	Cte.									
	En miles de pesos																	
VARIOS	37	53	112	21	3	88	531	111	105	410	95	315	177	28	603	431	172	2.408
Botones, boquillas, peines, etc. y otros artículos de bakelita (13)	3	6	4	2	1	1	-	4	-	4	-	4	-	2	73	33	40	181
Escobas, plumeros, brochas, etc.	12	14	10	-	-	10	7	7	-	17	-	17	1	-	135	135	-	246
Hielo	6	11	38	8	1	29	503	41	98	260	95	165	107	10	18	18	-	744
Juguetes (14)	3	5	27	2	-	25	4	30	-	47	-	47	30	6	271	151	120	811
Teñido, limpieza, lavado y plan- chado de ropas	9	11	28	9	1	18	17	8	7	62	-	62	39	10	28	27	1	319
Varios	4	6	5	-	-	5	-	21	-	20	-	20	-	-	78	67	11	187

(13) Incluye 1 fábrica de instrumentos musicales y 1 casa de óptica y copias de planos.

(14) Incluye 1 establecimiento dedicado a la confección de carteles, letreros, afiches, etc. incluso los luminosos.

Río Primero

RUBROS	Cant. de Establ.	Propie. Direct. Gerent.	PERSONAL OCUPADO				FUERZA MOTRIZ INST. HF.			SUELDOS PAGADOS			Combust. y Lubric. Consumi- dos	Cte. Eléct. Compr- da	MATERIAS PRIMAS EMPLADAS			Productos Elaborados		
			Total	Fami- liares	Emple- dos	Obreros	Motores Primarios	Mot. Eléctric.		Total	Emple- dos	Obreros			Consumi- dos	Compr- da	Total		Nacio- nales	Extran- jeras
								Cte. Coapr.	Cte. Propia											
TOTAL GENERAL	292	356	700	240	19	441	1.993	63	44	1.504	126	1.378	796	24	9.816	9.718	99	13.239		
ALIMENTOS Y BEBIDAS	70	67	137	57	15	65	534	15	24	548	107	441	291	4	8.082	8.079	3	12.356		
Aguas gaseosas y bebidas sin alcohol	14	16	12	6	-	6	20	7	-	35	-	35	16	1	32	32	-	190		
Carnes conservadas, embutidos y similares (1)	4	6	10	-	2	8	100	7	19	63	11	52	11	1	335	335	-	586		
Manteca, crema, queso y demás productos de lechería	22	8	51	6	13	32	400	-	-	328	96	232	158	-	6.603	6.600	3	9.467		
Pan y otros productos elaborados en panaderías	30	37	64	45	-	19	114	1	5	122	-	122	106	2	1.112	1.112	-	2.113		
TEXTILES Y CONFECCIONES	9	10	30	3	-	27	-	-	-	18	-	18	-	-	48	48	-	154		
Tejidos y artículos de punto de lana, algodón o mezcla (2)	4	5	21	-	-	21	-	-	-	5	-	5	-	-	16	16	-	48		
Ropa exterior para hombre y niño confeccionada en sastrerías	5	5	9	3	-	6	-	-	-	13	-	13	-	-	32	32	-	106		
MADERAS	61	78	204	51	1	152	611	29	-	352	8	344	42	12	804	800	4	1.953		
Atadidos, urnas y ornamentos funerarios (3)	6	12	32	9	-	31	263	-	-	107	-	107	11	-	294	294	-	586		
Carbón vegetal	24	25	54	24	-	30	-	-	-	60	-	60	1	-	-	-	-	251		

(1) Incluye 1 fábrica de fideos y otras pastas alimenticias y 1 de harinas y otros productos de la molinería del trigo.

(2) Incluye 2 establecimientos dedicados a la confección de ropa exterior para mujer y niño y 1 de ropa para mujer y niño confeccionada en tienda.

(3) Incluye 6 establecimientos dedicados al aserrado y preparación de maderas y 1 fábrica de parquet.

Río Primero (continuación)

RUBROS	Cant. de Establ.	Propie. de Gerent.	PERSONAL OCUPADO				FUERZA MOTRIZ INST. HF.			SUELDOS PAGADOS			Combust. y Lubric. Consumidos	Cte. Eléct. Compras	MATERIAS PRIMAS EMPLEADAS			Productos Elaborados
			Total	Fami- liares	Emple- dos	Obreros	Motores Primarios	Mot. Eléctric.		Total	Emple- dos	Obreros			Total	Nacio- nales	Extran- jeras	
								Cts. Compr.	Cts. Propia									
								En miles de pesos										
Extracción y corte de maderas	7	10	77	9	-	68	-	-	-	93	-	93	1	-	-	-	-	202
Muebles exclusive los de mimbre	11	15	17	9	1	7	147	5	-	26	8	18	12	-	113	112	1	295
Puertas, ventanas, marcos, etc.	11	16	24	8	-	16	201	24	-	66	-	66	17	12	397	394	3	619
IMPRESA Y PUBLICACIONES - PRO- DUCTOS QUIMICOS	3	5	2	1	-	1	-	-	-	2	-	2	2	-	77	77	-	135
Imprenta y talleres de encuader- nación (4)	3	5	2	1	-	1	-	-	-	2	-	2	2	-	77	77	-	135
CUEROS	5	12	2	2	-	-	8	1	-	3	-	3	3	-	222	222	-	487
Calzado (5)	5	12	2	2	-	-	8	1	-	3	-	3	3	-	222	222	-	487
PIEDRAS, VIDRIO Y CERAMICA	90	109	262	98	2	162	27	-	-	364	-	364	230	-	110	110	-	1.702
Biselado y tallado de espe- jos (6)	3	3	7	3	-	4	-	-	-	9	-	9	-	-	13	13	-	39
Ladrillos producidos en hornos	87	106	255	95	2	158	27	-	-	355	-	355	230	-	97	97	-	1.663
METALES EXCLUSIVE MAQUINARIAS	3	3	1	1	-	-	2	-	-	-	-	-	4	-	9	9	-	37
Artículos de hojalata, hierro, zinc, etc. (7)	3	3	1	1	-	-	2	-	-	-	-	-	4	-	9	9	-	37
VEHICULOS Y MAQUINARIAS (EXCLUI- DAS LAS ELECTRICAS)	40	57	42	26	-	16	225	-	6	54	-	54	77	1	455	364	91	1.053

(4) Incluye 1 fábrica de tintas y pomadas para calzados.

(5) Incluye 1 establecimiento dedicado a la reparación de calzados y 3 saladeros y peladeros de cueros

(6) Incluye 2 fábricas de espejos.

(7) Incluye 2 talleres mecánicos, excluidos de automóviles.

Río Primero [continuación]

SUBSECTORES	Cent. de Establ.	Propte. Direct. Gerent.	PERSONAL OCUPADO				FUERZA MOTRIZ INS. HP.			SUELDOS PAGADOS			Combust. y Lubric. Consumidos	Cte. Míct. Compra da	MATERIAS PRIMAS EMPLEADAS			Productos Elaborados
			Total	Fami- liares	Amplia- dos	Obreros	Motores Primarios	Mot. Eléctric.		Total	Amplia- dos	Obreros			Total	Nacio- nales	Extran- jeras	
								Cte. Compr.	Cte. Propis									
En miles de pesos																		
Bicicletas, triciclos, etc. (8)	25	36	28	16	-	12	172	-	6	38	-	38	47	-	259	255	4	676
Talleres mecánicos para auto- móviles	15	21	14	10	-	4	54	-	-	16	-	16	30	1	196	109	87	377
MAQUINARIAS Y APARATOS ELÉCTRI- COS - ELECTRICIDAD Y GAS-VARIOS	11	15	20	1	1	18	485	18	14	163	11	152	147	7	9	9	-	412
Instalaciones eléctricas (9)	4	8	4	1	-	3	3	18	-	13	-	13	1	7	9	9	-	56
Fábricas de electricidad	7	7	16	-	1	15	482	-	14	150	11	139	146	-	-	-	-	356

(8) Incluye 24 fábricas de construcción y reparación de carros y cerrajes.

(9) Incluye 1 fábrica de escobas, plumeros, brochas, etc. y 1 fábrica de hielo.

Río Seco

R U B R O S	Cant. de Establ.	Propie. de Direct. Gerent.	PERSONAL OCUPADO				FUERZA MOTRIZ INST. HP.			SUELDOS PAGADOS			Combust. y Lubric. Consumi- dos	Cte. Eléct. Compra- da	MATERIAS PRIMAS EMPLEADAS			Productos Elaborados
			Total	Fami- liares	Emple- dos	Obreros	Motores Primarios	Mot. Eléctric. Cte. Compr.	Cte. Propia	Total	Emple- dos	Obreros			Total	Nacio- nales	Extran- jeras	
	En miles de pesos																	
TOTAL GENERAL	74	99	189	42	10	137	741	11	-	421	48	373	67	6	348	339	9	1.738
ALIMENTOS Y BEBIDAS	8	9	14	9	1	4	16	-	-	24	9	15	18	-	216	216	-	397
Agua gaseosas y bebidas sin alcohol	3	3	4	3	-	1	2	-	-	1	-	1	2	-	5	5	-	22
Pan y otros productos elaborados en panaderías	5	6	10	6	1	3	14	-	-	23	9	14	16	-	211	211	-	375
MADERAS	52	76	144	30	2	112	666	4	-	340	18	322	20	4	88	88	-	1.107
Carbón vegetal	39	50	115	26	2	87	140	-	-	318	18	300	2	-	-	-	-	716
Aserrado y preparación de maderas	6	12	16	-	-	16	383	4	-	9	-	9	10	-	70	70	-	181
Extracción y corte de maderas (1)	7	14	13	4	-	9	143	-	-	13	-	13	8	4	18	18	-	210
CUEROS - PIEDRAS, VIDRIO Y CERÁMICA	3	2	13	-	6	7	10	7	-	49	21	28	7	1	8	8	-	68
Curtido, teñido y apresto de cueros y pieles (2)	3	2	13	-	6	7	10	7	-	49	21	28	7	1	8	8	-	68
VEHICULOS Y MAQUINARIAS (EXCLUIDAS LAS ELECTRICAS)	8	10	3	3	-	-	24	-	-	-	-	-	16	1	36	27	9	142
Construcción y reparación de carros y carruajes	3	5	-	-	-	-	10	-	-	-	-	-	3	-	8	8	-	25
Talleres mecánicos para automóv.	5	5	3	3	-	-	14	-	-	-	-	-	13	1	28	19	9	117
ELECTRICIDAD Y GAS - INDUST. EXT.	3	2	15	-	1	14	25	-	-	8	-	8	6	-	-	-	-	24
Fábricas de electricidad (3)	3	2	15	-	1	14	25	-	-	8	-	8	6	-	-	-	-	24

(1) Incluye 2 fábricas de muebles, excluye los de mimbre.

(2) Incluye 2 fábricas de ladrillos producidos en hornos.

(3) Incluye 2 establecimientos dedicados a la extracción de minerales no mencionados especialmente.

Río Segundo

RUBROS	Cant. de Establ.	Propie. Direct. Gerent.	PERSONAL OCUPADO				FUERZA MOTRIZ INST.HP.			SUELDO PAGADOS			Combust. y Lubric. Consumi- dos	Cte. Eléct. Compra da	MATERIAS PRIMAS			Productos Elaborados
							Motores		Mot.Eléctric.						EMPLADAS			
			Total	Fami- liares	Emple- dos	Obreros	Primarios	Cte. Compr.	Cte. Propia	Total	Emple- dos	Obreros			Total	Nacio- nales	Extran- jeras	
TOTAL GENERAL	509	772	1.530	191	163	1.176	5.522	2.298	1.594	12.063	2.545	9.518	4.044	774	71.660	67.377	4.283	114.627
ALIMENTOS Y BEBIDAS	126	179	729	74	116	539	1.405	1.373	426	7.140	1.938	5.202	2.133	644	58.393	58.325	68	83.989
Refinerías de aceites comestibles (1)	3	1	216	2	36	178	125	1.038	-	3.465	897	2.568	989	526	24.070	24.063	7	33.336
Agua gaseosa y bebidas sin alcohol	30	43	26	16	-	10	53	39	-	49	-	49	12	7	138	138	-	757
Carnes conservadas, embutidos, etc.no elaborados en frigoríficos	3	2	5	-	3	2	-	9	-	38	23	15	-	5	426	426	-	525
Chocolates y sus productos	4	8	58	9	5	44	-	44	-	354	123	231	106	12	1.652	1.643	9	2.910
Galletitas y biscochos (2)	3	2	215	-	41	174	701	9	420	2.020	673	1.347	328	1	20.410	20.410	-	28.824
Helados (3)	4	4	3	2	1	-	4	10	6	10	10	-	2	1	31	31	-	99
Manteca, crema y demás productos de lecherías	30	42	99	7	25	67	442	80	-	669	194	475	389	57	8.691	8.639	52	11.902
Pan y otros productos elaborados en panaderías	49	77	107	38	5	64	84	144	-	535	18	517	307	35	2.975	2.975	-	5.636
TEXTILES	6	6	7	-	1	6	-	1	-	18	-	18	2	-	36	36	-	125
Estopa (4)	6	6	7	-	1	6	-	1	-	18	-	18	2	-	36	36	-	125
CONFECCIONES	27	29	47	9	2	36	-	1	-	241	37	204	8	3	600	600	-	1.407
Reparación de bolsas de arpilleras (5)	27	29	47	9	2	36	-	1	-	241	37	204	8	3	600	600	-	1.407

(1) Incluye 1 fábrica de dulces, mermeladas y jaleas y 1 de fideos y otras pastas alimenticias.

(2) Incluye 1 fábrica de harina y otros productos de la molinería del trigo.

(3) Incluye 2 establecimientos dedicados a la fabricación de masas, pasteles, sandwiches no elaborados en panaderías.

(4) Incluye 4 fábricas de sedas y 1 de tejidos y artículos de punto de lana, algodón o mezcla.

(5) Incluye 1 fábrica de ropa exterior para hombre y niño y 25 de ropa exterior para hombre y niño confeccionada en sastrerías.

Río Segundo (continuación)

FABRICAS	Cant. de Establ.	Propts. de Direct. Gerent.	PERSONAL OCUPADO				FUERZA MOTRIZ INSTALAD.			SUELDOS PAGADOS			Combust. y Lebric. dos	Vte. Eléct. Compr. da	MATERIAS PRIMAS EMPLEADAS			Productos Elaborados	
			Total	Fami- liares	Emple- dos	Obreros	Motores	Mot. Eléctric.		Total	Emple- dos	Obreros			Consumi- dos	Total	Nacio- nales		Extran- jeras
								Cte. Compr.	Cte. Propia										
								En miles de pesos											
MADERAS	49	72	39	9	6	24	168	158	-	103	-	103	17	19	714	661	53	1.419	
Cajones para envase y embalaje(6)	4	4	7	-	-	7	-	34	-	18	-	18	2	2	69	69	-	144	
Varios	3	5	5	-	2	3	34	13	-	5	-	5	-	6	54	54	-	106	
Muebles, exclusive los de madera	11	15	12	1	4	7	28	36	-	32	-	32	1	4	93	90	3	226	
Puertas, ventanas, marcos, etc.	31	48	15	8	-	7	106	75	-	48	-	48	14	7	498	448	50	941	
PAPEL Y CARTON	3	4	91	-	8	83	621	169	-	989	215	774	200	25	349	349	-	618	
Celulosa y pasta mecánica de madera (7)	3	4	91	-	8	83	621	169	-	989	215	774	200	25	349	349	-	618	
IMPRESA Y PUBLICACIONES	10	17	18	4	1	13	-	13	-	58	-	58	-	1	153	153	-	429	
Imprentas y talleres de encuadernación	10	17	18	4	1	13	-	13	-	58	-	58	-	1	153	153	-	429	
PRODUCTOS QUIMICOS - CURBOS	16	18	21	15	-	6	-	4	-	29	-	29	1	-	358	358	-	664	
Colores, pinturas y barnices (8)	7	9	8	3	-	5	-	1	-	18	-	18	-	-	88	88	-	184	
Reparación de calzado	4	4	2	2	-	-	-	2	-	-	-	-	-	-	13	13	-	94	
Saladeros y peladeros de cueros	5	5	11	10	-	1	-	1	-	11	-	11	1	-	257	257	-	386	
PIEDRAS, VIDRIO Y CERAMICA	46	84	136	28	4	104	66	54	-	511	44	467	499	4	615	615	-	2.714	
Elaboración de cal (9)	4	10	33	2	2	29	60	34	-	223	24	199	300	3	326	326	-	1.241	
Ladrillos producidos en hornos	32	55	84	25	2	57	-	-	-	180	14	166	198	-	59	59	-	952	
Mosaicos	10	19	19	1	-	18	6	20	-	106	6	102	1	1	230	230	-	521	
METALES EXCLUSIVE MAQUINARIAS	28	42	18	6	-	12	54	41	24	72	25	47	47	5	344	326	18	988	

(6) Incluye 2 establecimientos dedicado al serrado y preparación de maderas y 1 de extracción y corte de maderas.

(7) Incluye 2 fábricas de papel, cartón y cartulina.

(8) Incluye 6 fábricas de arneses, guarniciones, relieves, etc.

(9) Incluye 2 establecimientos dedicados a la molienda de dióxido mineral y piedras y 1 fábrica de ladrillos de máquina.

Río Segundo (continuación)

EUBROS	Cant. de Establ.	Propie. Direct. Gerent.	PERSONAL OCUPADO				FUERZA MOTRIZ INST. HP.			SUELDOS PAGADOS			Combust. y Lubric. Consumidos	Cte. Eléct. Compra da	MATERIAS PRIMAS EMPLEADAS			Productos Elaborados
			Total	Fami- liares	Emplea- dos	Obreros	Motores Primarios	Mot. Eléctric.		Total	Emplea- dos	Obreros			Total	Nacio- nales	Extran- jeras	
								Cte. Compr.	Cte. Propia									
								En miles de pesos										
Alhajas, relojes y otros artícu- los de metales preciosos (10)	3	7	2	-	-	2	-	1	-	34	25	9	12	-	69	69	-	152
Artículos de hojalata, hierro, zinc, etc.	5	5	-	-	-	-	-	2	-	-	-	-	3	-	43	25	18	95
Artículos rurales	3	5	5	-	-	5	52	-	24	30	-	30	12	-	193	193	-	510
Hierro trabajado en diversas formas en herrerías (11)	3	4	4	1	4	3	-	3	-	3	-	3	1	-	4	4	-	28
Puertas, ventanas, celosías y o- tros artículos para construcción	3	5	1	1	-	-	-	-	-	-	-	-	6	-	9	9	-	22
Trabajos efectuados en talleres mecánicos excluido automóviles	11	16	6	4	-	2	2	35	-	5	-	5	13	5	26	26	-	181
VEHICULOS Y MAQUINARIAS (EXCLUI- DAS LAS ELECTRICAS)	150	249	303	38	19	246	1.221	419	1.018	2.175	208	1.967	591	61	9.546	5.511	4.035	18.990
Armado y fabricación de carroce- rías para automóviles y camiones	3	7	18	-	1	17	22	19	-	176	10	166	24	4	1.076	742	334	1.908
Fabricación y armado de bicicle- tas, triciclos, etc.	5	8	-	-	-	-	-	2	-	-	-	-	4	-	14	13	1	54
Construcción y reparación de ca- rros y carruajes	66	95	48	27	-	21	563	114	2	50	-	50	159	7	430	428	2	1.501
Máquinas y motores, exclusi- ve los eléctricos	10	36	184	-	11	173	523	152	1.016	1.656	153	1.503	306	24	6.348	3.319	3.029	12.266
Talleres mecánicos p/automóviles	66	103	53	11	7	35	113	132	-	293	45	248	98	26	1.678	1.009	669	3.261
MAQUINARIAS Y APARATOS ELECTRICOS	11	14	16	1	-	15	20	10	18	151	-	151	6	2	491	384	107	1.428

(10) Incluye 1 fábrica de camas de hierro y elásticos para las mismas y 1 de caños de hierro y acero.

(11) Incluye 1 establecimiento dedicado al cromado, niquelado, plateado y otras operaciones similares.

Río Segundo (continuación)

RUBROS	Cant. de Establ.	Propie. Direct. Gerent.	PERSONAL OCUPADO				FUERZA MOTRIZ INST. HP.			SUELDO PAGADOS			Combust. y Lubric. Consumi- dos	Cte. Eléct. Compr da	MATERIAS PRIMAS			Productos Elaborados
							Motores		Mot. Eléctric.						EMPLERADAS			
			Total	Fami- liares	Emple- dos	Obreros	Primarios	Cte.		Total	Emple- dos	Obreros			Total	Nacio- nales	Extran- jeras	
								Compr.	Propia									
En miles de pesos																		
Artículos y aparatos diversos para electricidad (12)	4	5	15	-	-	15	20	3	18	151	-	151	4	1	471	364	107	1.362
Instalaciones y reparaciones eléctricas	3	4	-	-	-	-	-	4	-	-	-	-	2	1	8	8	-	40
Construcción y reparación de motores eléctricos	4	5	1	1	-	-	-	3	-	-	-	-	-	-	12	12	-	26
ELECTRICIDAD Y GAS	13	11	47	1	6	40	1.841	-	108	505	78	427	510	-	-	-	-	1.412
Fábricas de electricidad	13	11	47	1	6	40	1.841	-	108	505	78	427	510	-	-	-	-	1.412
INDUSTRIAS EXTRACTIVAS	6	15	38	-	-	38	-	-	-	32	-	32	-	-	-	-	-	150
Piedras, mármol, arena y demás materiales para construcción	6	15	38	-	-	38	-	-	-	32	-	32	-	-	-	-	-	150
VARIOS	18	32	20	6	-	14	122	55	-	39	-	39	30	10	61	59	2	294
Escobas, plumeros, brochas, etc.	5	8	6	1	-	5	6	-	-	8	-	8	-	-	38	38	-	65
Hielo	9	19	7	4	-	3	113	52	-	24	-	24	28	9	14	12	2	179
Juguets (13)	4	5	7	1	-	6	3	3	-	7	-	7	2	-	9	9	-	50

(12) Incluye 2 establecimientos dedicados al armado, construcción y reparación de receptores radiofónicos.

(13) Incluye 3 establecimientos de teñido, limpieza, lavado y planchado de ropas.

San Alberto

RUBROS	Cant. de Establ.	Propie. de Gerent.	PERSONAL OCUPADO				FUERZA MOTRIZ INST. HP.			SUELDOS PAGADOS			Combust. y Labric. Consumi- dos	Ote. Elfot. Compra- da	MATERIAS PRIMAS EMPLEADAS			Productos Elaborados
							Total	Fami- liars	Emple- dos						Obreros	Motores Primarios	Mot. Eléctric.	
			Cte. Compr.	Cte. Propia	Total	Nacion- les				Extran- jeras								
			En miles de pesos															
TOTAL GENERAL	122	144	586	54	30	502	1.452	83	59	1.981	104	1.877	238	14	2.225	2.214	11	7.109
ALIMENTOS Y BEBIDAS	25	33	58	17	15	26	39	37	-	146	44	102	54	7	1.735	1.735	-	2.474
Agua gasosa y bebidas sin alcohol	5	6	1	1	-	-	-	7	-	1	-	1	-	-	17	17	-	103
Carne conservada, embutidos y similares (1)	5	4	11	4	3	4	28	18	-	49	18	31	24	3	1.334	1.334	-	1.620
Frutas y legumbres secas y en conservas	5	6	28	5	8	15	-	-	-	32	-	32	11	-	159	159	-	274
Masas, pasteles, sandwich y similares no elabor. en panader.	4	9	2	1	1	-	-	1	-	1	-	1	2	1	22	22	-	47
Pan y otros productos elaborados en panaderías	6	8	16	6	3	7	11	11	-	63	26	37	17	3	203	203	-	430
MADERAS	16	38	151	23	4	124	156	33	-	327	7	320	13	4	172	172	-	1.207
Carbón vegetal	16	21	99	8	2	89	-	-	-	179	-	179	-	-	-	-	-	518
Aserrado y preparación de maderas	6	7	22	5	-	17	48	13	-	48	2	46	10	1	103	103	-	234
Elabor. y torneado de maderas (2)	3	3	2	2	-	-	40	15	-	13	-	13	-	2	30	30	-	69
Extracción y corte de maderas	6	3	23	6	1	16	-	-	-	87	5	82	-	-	-	-	-	310
Puertas y ventanas, marcos, etc.	5	4	5	2	1	2	68	5	-	-	-	-	3	1	39	39	-	76
CUEROS-PIEDRAS VIDRIO Y CERAMICA	4	5	11	2	-	9	-	-	-	41	-	41	19	-	17	17	-	393
Curtido y teñido de cueros y pieles (3)	4	5	11	2	-	9	-	-	-	41	-	41	19	-	17	17	-	393

(1) Incluye 2 fábricas de helados, 1 de harinas de legumbres y cereales, excepto trigo y 1 de manteca, crema y demás productos de lechería.

(2) Incluye 1 fábrica de muebles, excluyendo los de mimbre y 1 de parquet.

(3) Incluye 1 fábrica de cal, 1 de ladrillos producidos en hornos y 1 de mosaicos.

San Alberto (continuación)

R U B R O S	Cant. de Establ.	Propia Direct Gerent.	PERSONAL OCUPADO				FUERZA MOTRIZ INST. HP.			SUELDOS PAGADOS			Combust. y Lubric. Consumi- dos	Cte. Eléct. Compr da	MATERIAS PRIMAS EMPLEADAS			Productos Elaborados
							Total	Fami- liares	Emplea- dos						Obreros	Motores Primarios	Mot. Eléctric.	
			Cte. Compr.	Cte. Propia														
			En miles de pesos															
VEHICULOS Y MAQUINARIAS (EXCLUI- DAS LAS ELECTRICAS)	8	11	7	4	-	3	12	13	-	17	-	17	6	3	149	141	8	426
Construcción y reparación de carros y carruajes	4	4	2	1	-	1	12	1	-	5	-	5	2	-	15	15	-	70
Talleres mecánicos para automó- viles	4	7	5	3	-	2	-	12	-	12	-	12	4	3	134	126	8	356
ELECTRICIDAD Y GAS - INDUSTRIAS EXTRACTIVAS	49	57	359	8	11	340	1.245	-	59	1.450	53	1.397	146	-	152	149	3	2.609
Fábricas de electricidad (4)	6	3	40	-	2	38	682	-	29	418	30	388	105	-	19	19	-	860
Minerales metalíferos extracción	43	54	319	8	9	302	563	-	30	1.032	23	1.009	41	-	133	130	3	1.749

(4) Incluye 2 establecimientos dedicados a la extracción de minerales no mencionados especialmente, 1 de piedra caliza y canteras y 1 de piedras, mármol, arena y demás materiales para construcción.

San Javier

R U B R O S	Cant. de Establ.	Propia de Gerent.	PERSONAL OCUPADO				FUERZA MOTRIZ INST. HP.			SUELDOS PAGADOS			Combust. y Lubric. Consumi- dos	Cte. Eléct. Compra da	MATERIAS PRIMAS EMPLEADAS			Productos Elaborados
							Total	Fami- liares	Emplea- dos						Obreros	Motores Primarios	Mot. Eléctric.	
			Cte. Compr.	Cte. Propia														
			En miles de pesos															
TOTAL GENERAL	187	234	480	99	75	306	1.514	770	97	3.105	698	2.407	1.137	154	6.276	6.174	102	14.375
ALIMENTOS Y BEBIDAS	48	61	109	19	20	70	176	289	36	650	79	571	124	46	3.790	3.790	-	5.057
Fábricas y refinерías de aceites cosméticos (1)	3	2	9	-	2	7	78	25	36	29	-	29	3	3	391	391	-	662
Agua gaseosa y bebidas sin al- cohol	13	15	5	4	-	1	1	11	-	16	-	16	2	4	49	49	-	198
Tostado y molienda de café y es- pecias	4	5	11	-	2	9	24	78	-	25	2	23	5	8	159	159	-	293
Carnes conservadas, embutidos y similares no elaboradas en frigor.	1	2	1	-	-	1	-	1	-	8	-	8	-	-	35	35	-	64
Fideos y otras pastas alimenticias	3	7	13	3	5	5	38	22	-	71	-	71	-	3	277	277	-	596
Helados (2)	3	4	20	4	4	12	-	92	-	231	67	164	15	7	563	563	-	1.293
Masas, pasteles, sandwichs, no elaborados en panaderías	3	5	4	-	-	4	2	6	-	11	-	11	2	2	37	37	-	80
Pan y otros productos elaborados en panaderías	16	21	46	8	7	31	33	54	-	259	10	249	97	19	2.279	2.279	-	1.871
TEXTILES - CONFECIONES	19	19	89	14	7	68	25	10	-	428	82	346	4	13	622	622	-	2.159
Cordones, trencillas, cintas etc. (3)	3	2	60	2	4	54	25	10	-	305	51	254	1	10	364	364	-	1.431
Ropa exterior para hombre y niño confeccionada en sastrerías	11	12	21	8	3	10	-	-	-	110	31	79	3	1	252	252	-	643
Ropa exterior para mujer y niña confeccionada por modistas	5	5	8	4	-	4	-	-	-	13	-	13	-	2	6	6	-	85

(1) Incluye 1 fábrica de dulces, mermeladas y jaleas.

(2) Incluye 2 establecimientos dedicados a la elaboración de vinos.

(3) Incluye 1 fábrica de tejidos de punto de lana, algodón o mezcla y 1 de colchones de lana, estopa, etc.

San Javier (continuación)

R U B R O S	Cant. de Establ.	Propia de Direct. Gerent.	PERSONAL OCUPADO				FUERZA MOTRIZ INST. HP.			SUELDOS PAGADOS			Combust. y Lubric. Consumidos	Cte. Eléct. Compra-da	MATERIAS PRIMAS EMPLEADAS			Productos Elaborados
			Total	Fami- liares	Emplea- dos	Obreros	Motores Primarios	Mot. Eléctrica		Total	Emplea- dos	Obreros			Total	Nacio- nales	Extran- jeras	
								Cte. Compr.	Cte. Propia									
			En miles de pesos															
KALRAS	29	33	79	11	4	64	111	291	-	277	51	226	15	35	971	965	6	1.804
Maquinaria para envases o embal.(4)	5	4	35	1	2	33	30	101	-	176	36	140	1	16	405	405	-	758
Secado y preparación de maderas	6	9	21	5	1	15	20	76	-	62	15	47	8	11	274	274	-	509
Tronco y corte de maderas	4	5	11	2	-	9	6	56	-	-	-	-	-	-	-	-	-	93
Puertas y ventanas, marcos etc.	14	15	11	3	1	7	59	98	-	39	-	39	6	8	292	286	6	544
IMPRESA Y PUBLICACIONES	6	10	8	4	-	4	-	10	-	43	-	43	1	5	73	73	-	257
Diarios, periódicos y revistas (5)	6	10	8	4	-	4	-	10	-	43	-	43	1	5	73	73	-	257
CERROS - PIEDRAS, VIDRIO Y CE- RÁMICA	27	32	61	35	3	23	30	26	-	113	-	113	68	3	188	180	8	838
Reparación de calzado (6)	4	3	5	4	1	-	30	4	-	24	-	24	8	1	22	14	8	123
Ladrillos producidos en hornos manuales	17	20	36	28	-	8	-	-	-	43	-	43	60	-	34	34	-	406
Metales	6	9	20	3	2	15	-	22	-	46	-	46	-	2	132	132	-	309
METALES EXCLUSIVE MAQUINARIAS	10	14	6	2	-	4	-	15	-	16	-	16	6	2	37	32	5	145
Alhajes, relojes y otros artícu- los de metales preciosos (7)	3	6	1	1	-	-	-	-	-	-	-	-	1	-	4	4	-	33
Canales de hierro y elásticos para las mismas (8)	3	3	4	1	-	3	-	9	-	9	-	9	2	1	27	22	5	64
Trabajos efectuados en talleres especiales excluidos automóviles	4	5	1	-	-	1	-	6	-	7	-	7	3	1	6	6	-	48

(4) Incluye 2 fábricas de carbón vegetal, 1 de muebles, exclusive los de mimbre y 1 de parquet.

(5) Incluye 5 imprentas y talleres de encuadernación.

(6) Incluye 2 establecimientos dedicados a la alfarería y cerámica y 1 de espejos.

(7) Incluye 1 fábrica de artículos de hojalata, hierro, zinc, etc. y 1 de cajas fuertes, muebles metálicos, etc.

(8) Incluye 1 establecimiento dedicado a la elaboración del hierro en diversas formas y 1 de puertas y ventanas, celosías y otros artículos para la construcción.

San Javier (continuación)

R U B R O S	Cont.	Prople.	PERSONAL OCUPADO				FUERZA MOTRIZ INST. HP.			SUELDOS PAGADOS			Combust.	Cte.	MATERIAS PRIMAS EMPLEADAS			Productos		
	Establ.	Gerent.	Total	Femi- liares	Emple- dos	Obreros	Motores		Mot. Eléctric.		Total	Emple- dos	Obreros	Consumi- dos	Compra- da	Total	Nacio- nales	Extran- jeras	Elaborado	
							Primarios	Cte. Compr.	Cte. Propia	Cte. Lubric.										Cte. Eléct.
En miles de pesos																				
VEHICULOS Y MAQUINARIAS (EXCLU- DAS LAS ELECTRICAS)	40	55	70	7	7	56	36	106	-	1.012	75	937	39	38	494	415	79	2.150		
Construcción y reparación de ca- rrros y cartujajes	12	19	6	5	-	1	16	15	-	9	-	9	7	-	71	71	-	181		
Construcción y armado de máqui- nas y motores excluidos el(9)	3	1	42	-	6	36	10	11	-	847	75	772	2	11	56	56	-	906		
Talleres mecánicos para autocar- viles	25	35	22	2	1	19	10	80	-	156	-	156	30	27	367	288	79	1.043		
MAQUINARIAS Y APARATOS ELEC- TRICOS - ELECTRICIDAD Y GAS	4	7	38	-	25	13	1.050	2	41	455	320	135	854	6	58	58	-	1.495		
Instalaciones y reparaciones eléctricas (10)	4	7	38	-	25	13	1.050	2	41	455	320	135	854	6	58	58	-	1.495		
VARIOS	4	3	20	7	9	4	86	21	20	111	91	20	26	6	43	39	4	370		
Escobas, plumeros, brochas, etc. (11)	4	3	20	7	9	4	86	21	20	111	91	20	26	6	43	39	4	370		

(9) Incluye 2 talleres de ferrocarriles.

(10) Incluye 1 fábrica de motores eléctricos y 2 fábricas de electricidad.

(11) Incluye 1 fábrica de hilo y 2 establecimientos dedicados al teñido, limpieza, lavado y planchado de ropa.

San Justo

R U B R O S	Cant. de Establ.	Propie. Direct. Gerent.	PERSONAL OCUPADO				FUERZA MOTRIZ INST. HP.			SUELDOS PAGADOS			Combust. y Lubric. Consumi- dos	Cte. Elect. Compra- da	MATERIAS PRIMAS EMPLADAS			Productos Elaborados
							Total	Fami- liares	Emple- dos						Obreros	Motores	Mot. Eléctric.	
			Primarios	Cte. Compr.	Cte. Propia													
			En miles de pesos															
TOTAL GENERAL	1.465	2.233	6.098	474	695	4.929	21.811	8.854	2.688	47.235	9.672	37.563	10.247	1.863	341.684	331.052	10.632	503.249
ALIMENTOS Y BEBIDAS	373	455	2.507	168	380	1.959	8.533	2.763	1.666	23.320	5.733	17.587	5.709	931	282.990	281.786	1.204	365.995
Fábricas y refineries de aceites comestibles (1)	5	12	105	-	9	96	24	410	31	832	333	499	95	23	1.702	1.672	30	3.505
Agua gaseosa y bebidas sin alcohol	73	114	55	34	5	16	100	124	-	168	44	124	39	23	733	733	-	2.367
Carnes conservadas, embutidos, etc. no elaborados en frigoríficos	9	17	35	3	3	29	19	103	-	250	45	205	97	58	1.023	1.023	-	1.918
Chocolate y sus productos	6	12	334	2	22	310	246	287	108	2.048	396	1.652	487	62	9.098	8.512	586	19.715
Dulces, mermeladas y jaleas	5	10	2	-	-	2	-	3	-	60	19	41	18	5	464	464	-	676
Fideos y o/ pastas alimenticias	4	12	395	-	58	337	-	1.123	-	4.504	752	3.752	282	639	14.284	13.990	294	24.438
Harina y otros productos de la molinera del trigo	5	8	425	-	110	315	3.156	222	357	6.288	2.425	3.863	730	34	62.536	62.285	251	31.569
Helados	15	20	24	19	-	5	1	31	-	13	-	13	12	14	158	157	1	420
Elaboración de harinas de legumbres y cereales excepto trigo (2)	3	3	4	-	1	3	-	134	-	42	11	31	-	22	450	445	5	649
Manteca, crema y demás productos de lechería	134	77	814	23	155	636	4.717	-	1.170	7.205	1.564	5.641	3.266	3	185.208	185.171	37	216.363
Masas, pasteles, sandwichs, etc. no elaborados en panaderías	9	11	20	5	1	14	4	23	-	72	8	64	21	5	284	284	-	583
Pan y otros productos elaborados en panaderías	105	159	294	82	16	196	266	303	-	1.838	136	1.702	661	43	7.050	7.050	-	13.792
TEXTILES	15	19	156	4	4	148	80	272	-	1.125	63	1.062	10	52	2.521	2.348	173	4.785

(1) Incluye 2 establecimientos dedicados al tostado y molinera de café y especias y 2 fábricas de galletitas y bizcochos.

(2) Incluye 1 fábrica de licores, otras bebidas alcohólicas y refrescos.

San Justo (continuación)

RUBROS	Cant. de Establ.	Propie. de Direct. Gerent.	PERSONAL OCUPADO				FUERZA MOTRIZ INST. HP.			SUELDOS PAGADOS			Combust. y Lubric. Consumidos	Cte. Eléct. Comprada	MATERIAS PRIMAS EMPLEADAS			Productos Elaborados		
			Total	Fami- liares	Emplea- dos	Obreros	Motores		Total	Emplea- dos	Obreros	Consumi- dos			Comprada	Total	Nacio- nales		Extran- jeros	
							Primarios	Cte. Compr.												Cte. Propia
Estopas (3)	3	2	110	-	4	106	80	270	-	997	63	934	10	48	2.082	1.909	173	4.072		
Tejidos y artículos de punto de lana, algodón o mezcla	12	17	46	4	-	42	-	2	-	128	-	128	-	4	439	439	-	713		
CONFECCIONES	81	103	105	33	3	69	-	6	-	251	40	211	1	3	1.199	1.199	-	2.891		
Reparación de bolsas de arpillera (4)	3	2	14	2	1	11	-	6	-	34	6	28	-	-	72	72	-	119		
Ropa exterior para hombre y niño confeccionada en sastrería	68	85	78	29	2	47	-	-	-	205	34	171	1	3	1.122	1.122	-	2.694		
Ropa exterior para mujer y niña confeccionada por modistas	10	16	13	2	-	11	-	-	-	12	-	12	-	-	5	5	-	78		
MADERAS	150	230	421	43	17	361	591	899	-	2.334	174	2.160	57	104	6.394	5.826	568	13.355		
Atados, urnas y ornamentos funerarios (5)	3	9	24	1	-	23	-	43	-	181	10	171	1	4	393	382	11	690		
Varios	8	11	16	1	-	15	15	32	-	23	-	23	-	3	483	480	3	663		
Aserrado y preparación de maderas	7	10	28	-	1	27	169	62	-	190	13	177	9	5	930	930	-	1.395		
Elaboración de maderas en diversas formas (6)	5	5	15	2	-	13	-	15	-	48	-	48	-	-	1	1	-	112		
Muebles exclusivo los de mabre	54	94	265	14	16	235	155	481	-	1.674	151	1.523	21	86	3.268	2.879	389	8.007		
Muebles y diversos artículos de mabre	3	2	8	2	-	6	-	3	-	9	-	9	-	-	21	20	1	67		
Puertas, ventanas, marcos, etc.	70	99	65	23	-	42	252	253	-	209	-	209	26	26	1.298	1.134	164	2.421		

(3) Incluye 1 fábrica de hilados y tejidos de lana, algodón y otras fibras y 1 de tejidos de seda.

(4) Incluye 1 establecimiento dedicado a bordados, vainillas, plegados, etc. y 1 fábrica de corbatas.

(5) Incluye 1 fábrica de cajones para envases y embalaje.

(6) Incluye 1 establecimiento dedicado a la extracción y corte de madera y 3 fábricas de moldes para fundición de metales.

San Justo (continuación)

RUBROS	Cant. de Establ.	Propie. de Direct. Gerent.	PERSONAL OCUPADO				FUERZA MOTRIZ INST. HP.			SUELDO PAGADOS			Combust. y Lubric. Consumi- dos	Cte. Eléct. Compra- da	MATERIAS PRIMAS			Productos Elaborados
							EMPLEADAS											
			Total	Fami- liares	Emple- dos	Obreros	Motores Primarios	Mot. Eléctric.		Total	Emple- dos	Obreros			Total	Nacio- nales	Extran- jeras	
								Cte. Compr.	Cte. Propia									
En miles de pesos																		
PAPEL Y CARTON	4	10	59	1	7	51	-	56	-	317	66	251	2	9	1.475	903	572	2.687
Cajas y o/ envases de cartón (7)	4	10	59	1	7	51	-	56	-	317	66	251	2	9	1.475	903	572	2.687
IMPRESA Y PUBLICACIONES	24	47	112	1	36	75	6	108	-	489	293	196	4	25	835	789	46	2.427
Diarios, periódicos y revistas(8)	24	47	112	1	36	75	6	108	-	489	293	196	4	25	835	789	46	2.427
PRODUCTOS QUIMICOS - CAUCHO	10	17	216	2	6	208	71	27	23	978	114	864	22	10	3.911	3.852	59	6.517
Jabón excepto de tocador (9)	10	17	216	2	6	208	71	27	23	978	114	864	22	10	3.911	3.852	59	6.517
CUEROS	51	79	332	17	16	299	120	191	-	1.955	165	1.790	59	40	9.205	9.205	-	16.122
Arneses, guarniciones y valijas	14	20	95	8	6	81	-	33	-	839	56	783	-	6	2.883	2.883	-	5.273
Calzado	8	15	196	4	8	184	-	51	-	817	69	748	4	16	3.689	3.689	-	6.427
Curtido y teñido de cueros y pieles	3	10	25	-	2	23	120	96	-	189	40	119	22	17	1.057	1.057	-	2.066
Reparación de calzado	15	18	5	2	-	3	-	11	-	9	-	9	-	-	40	40	-	183
Saladeros y peladeros de cueros	11	16	11	3	-	8	-	-	-	131	-	131	33	1	1.536	1.536	-	2.173
PIEDRAS, VIDRIO Y CERAMICA	134	201	385	66	12	307	478	293	291	1.433	115	1.318	611	42	2.097	2.084	13	7.418
Alfarería y cerámica (10)	3	3	-	-	-	-	-	18	-	6	-	6	5	-	16	16	-	48
Artículos de cemento y fibroce- mento	4	5	16	-	4	12	336	6	291	29	-	29	-	1	55	55	-	202
Biselados y tallado de espejos	3	5	6	-	-	6	-	7	-	17	-	17	-	2	82	69	13	158
Ladrillos producidos en hornos	91	130	263	57	5	201	5	3	-	564	2	562	583	-	261	261	-	2.636
Corte y tallado de mármol, gran- ito y otras piedras	6	9	19	-	1	18	100	125	-	212	53	159	17	28	611	611	-	1.441

(7) Incluye 2 fábricas de sobre y bolsas de papel.

(8) Incluye 23 imprentas y talleres de encuadernación.

(9) Incluye 2 fábricas de tinta y pomada para calzado y 2 fábricas de calzado de caucho.

(10) Incluye 2 establecimientos dedicados a la molienda de diversos minerales y piedras.

San Justo [continuación]

RUBROS	Cent.	Propie.	PERSONAL OCUPADO				FUERZA MOTRIZ INST. HP.			SALDOS PAGADOS			Combust.	Cte.	MATERIAS PRIMAS			Productos
	de	Direct.					Motores	Mot. Eléctric.					Lubric.	Eléct.	EMPLERADAS			Elaborados
	Establ.	Gerent.	Total	Fami- liares	Emple- dos	Obreros	Primarios	Cte. Compr.	Cte. Propia	Total	Emple- dos	Obreros	Consumi- dos	Compra da	Total	Nacio- nales	Extran- jeras	
															En miles de pesos			
Mosaicos (11)	27	49	81	9	2	70	37	134	-	605	60	545	6	11	1.072	1.072	-	2.933
METALES EXCLUSIVAMENTE MAQUINARIAS	150	244	175	17	5	153	324	699	21	1.211	162	1.049	414	74	2.815	2.493	322	8.287
Alhajas, relojes y otros artículos de metales preciosos	7	10	3	1	-	2	-	1	-	15	-	15	-	-	9	7	2	111
Artículos de hierro no mencionados especialmente	7	20	17	-	-	17	-	76	20	192	48	144	162	15	639	464	175	1.316
Artículos de hojalata, hierro, zinc, etc.	11	14	8	3	-	5	3	15	-	27	2	25	9	1	102	99	3	212
Artículos rurales	17	27	10	5	-	5	52	25	-	19	-	19	29	4	247	244	3	714
Cajas fuertes, muebles met. etc.	3	6	-	-	-	-	1	-	-	-	-	-	3	-	9	9	-	31
Casas de hierro y elásticos para las mismas	3	4	-	-	-	-	-	6	-	-	-	-	1	-	43	43	-	86
Fundición de bronce, cobre y otros metales no ferrosos (12)	4	8	-	-	-	-	-	9	-	-	-	-	3	1	29	29	-	88
Cocinas y otros artefactos análogos	9	16	21	1	2	18	26	32	-	231	76	155	18	12	396	382	14	1.069
Fundición y elaboración de hierro, acero y otros metales	5	13	70	-	2	68	46	194	-	538	27	511	104	13	766	704	62	2.434
Niquelado, cromado, plateado y otras operaciones similares	6	11	8	-	-	8	-	42	-	41	-	41	2	6	49	48	1	219
Fundición y elaboración de plomo, estaño y otros metales no ferrosos	4	6	3	-	-	3	-	28	-	23	2	21	4	1	31	31	-	76
Puertas, ventanas y otros artículos para construcción	19	26	4	1	-	3	6	46	-	31	-	31	15	-	299	260	39	636

(11) Incluye 1 establecimiento dedicado a la elaboración de artículos de piedra, tierra, vidrio, etc.

(12) Incluye 1 establecimiento dedicado al grabado, cincelado, repujado y estampado sobre metales y 1 de hierro trabajado en diversas formas en herrerías.

San Justo (continuación)

RUBROS	Cant.	Propie.	PERSONAL OCUPADO				FUERZA MOTRIZ INST. HF.			SUELDOS PAGADOS			Combust.	Cte.	MATERIAS PRIMAS			Productos
	de	Direct.	Total	Fami- liares	Emple- dos	Obreros	Motores	Mot.Eléctric.		Total	Emple- dos	Obreros	Consumi- dos	Compra da	Total	Mecio- nales	Extran- jeras	Elaborados
	Establ.	Gerent.					Primarios	Cte. Compr.	Cte. Propia									
	En miles de pesos																	
Trabajos efectuados en talleres mecánicos no compr.automóviles	55	83	31	6	1	24	188	225	1	94	7	87	64	21	196	173	23	1.295
VEHICULOS Y MAQUINARIAS (EXCLUYENDO LAS ELÉCTRICAS)	330	571	779	92	52	625	1.276	1.703	14	4.963	582	4.381	684	176	15.962	10.360	5.602	39.758
Fabricación y armado de bicicletas, triciclos, etc.	25	34	58	14	5	39	4	76	-	286	45	241	26	10	533	416	117	1.308
Construcción y reparación de carros y carruajes	72	119	62	30	1	31	469	132	2	193	1	192	168	11	949	877	72	2.511
Máquinas y motores exclusive los eléctricos	30	86	465	1	41	423	314	1.085	2	3.735	474	3.261	208	100	10.415	6.009	4.406	26.967
Talleres mecánicos p/automóviles	203	332	194	47	15	132	489	410	10	749	62	687	282	55	4.065	3.058	1.007	8.972
MAQUINARIAS Y APARATOS ELÉCTRICOS	47	142	520	10	73	437	763	1.435	14	5.925	1.350	4.575	101	264	11.429	9.438	1.991	23.318
Acumuladoras, pilas y baterías	7	12	8	1	-	7	-	4	-	45	-	45	5	16	418	418	-	673
Artículos y aparatos diversos para electricidad	9	35	15	-	3	12	38	74	14	303	36	267	13	11	1.856	1.712	144	3.907
Instalaciones eléctricas	3	6	1	-	-	1	-	-	-	4	-	4	-	-	23	23	-	58
Construc.y rep.de motores elect.	22	82	490	8	70	412	725	1.356	-	5.565	1.314	4.251	83	234	9.031	7.198	1.833	18.454
Optica y copias de planos	6	7	6	1	-	5	-	1	-	8	-	8	-	3	101	87	14	226
ELECTRICIDAD Y GAS	27	16	223	4	54	165	9.246	-	457	2.448	677	1.771	2.474	-	-	-	-	6.449
Fábricas de electricidad	27	16	223	4	54	165	9.246	-	457	2.448	677	1.771	2.474	-	-	-	-	6.449
INDUSTRIAS EXTRACTIVAS	22	21	10	7	-	3	-	-	-	9	-	9	-	-	1	1	-	220
Piedras, mármol, arena y demás materiales para construcción	22	21	10	7	-	3	-	-	-	9	-	9	-	-	1	1	-	220
VARIOS	47	78	98	9	20	69	323	402	202	477	138	339	99	133	850	768	82	3.020

San Justo (continuación)

B U B R O S	Cant. de Establ.	Propie. Direct. Gerent.	PERSONAL OCUPADO				FUERZA MOTRIZ INST. HP.			SUELDOS PAGADOS			Combust. y Lubric. Consumi- dos	Cte. Eléct. Compra- da	MATERIAS PRIMAS EMPLEADAS			Productos Elaborados
			Total	Fami- liares	Emplea- dos	Obreros	Motores Primarios	Mot.Eléctric.		Total	Emplea- dos	Obreros			Total	Nacio- nales	Extran- jeras	
								Cte. Compr.	Cte. Propia									
En miles de pesos																		
Botones, boquillas, peines y otros artículos de bakelita (13)	4	4	10	1	1	8	-	12	-	-	-	-	-	-	18	16	2	66
Escobas, plumeros, brochas, etc.	10	16	9	1	-	8	2	3	-	10	-	10	1	-	192	192	-	314
Hielo	15	18	35	2	16	17	289	317	152	206	76	130	60	12	75	44	31	1.079
Juguetes	8	25	7	2	-	5	30	50	-	137	47	90	8	7	263	221	42	904
Teñido, limpieza, lavado y planchado de ropas	4	6	20	3	1	16	2	7	-	59	5	54	30	3	22	20	2	205
Varios	6	9	17	-	2	15	-	13	50	65	10	55	-	2	290	275	5	452

(13) Incluye 1 fábrica de instrumentos musicales y 2 casas de óptica y copias de planos.

Santa María

E R O S	Cant. de Establ.	Propie. Direct. Grent.	PERSONAL OCUP. O				FUERZA MOTRIZ INST. HP.			SUELDOS PAGADOS			Combust. y Lubric. Consumi- dos	Cte. Eléct. Compra- da	MATERIAS PRIMAS			Productos Elaborados
							EMPLEADOS											
			Total	Fami- liares	Emplea- dos	Obreros	Mo orea			Total	Emplea- dos	Obreros			Total	Nacio- nales	Extran- jeras	
							Primarios	Cte. Compr.	Cte. Propia									
En miles de pesos																		
TOTAL GENERAL	544	696	3.919	244	372	3.303	8.365	4.981	909	29.615	5.439	24.176	17.648	1.657	70.054	68.957	1.097	182.918
ALIMENTOS Y BEBIDAS	55	78	641	54	110	477	337	561	236	5.183	1.237	3.946	458	114	46.995	46.991	4	65.505
Fábricas y refinerías de aceites comestibles (1)	4	5	41	3	2	36	-	74	12	200	12	188	38	17	1.407	1.407	-	2.576
Agua gaseosas y bebidas sin al- cohol	14	20	12	3	-	9	7	30	-	100	-	100	16	6	316	313	3	858
Carnes conservadas, embutidas etc. no elaboradas en frigoríficos	4	8	503	2	106	395	265	377	216	4.628	1.210	3.418	246	63	43.433	43.432	1	58.633
Helados	3	3	2	2	-	-	-	2	5	-	-	-	-	3	33	33	-	68
Massa, pasteles, etc. no elabora- dos en panaderías	4	7	8	3	1	4	3	7	-	21	8	13	9	6	65	65	-	217
Pan y otros productos elaborados en panaderías	26	35	75	41	1	33	62	71	3	234	7	227	149	19	1.741	1.741	-	3.153
TEXTILES	11	21	59	1	-	58	-	37	-	270	-	270	8	12	1.523	1.481	42	2.812
Hilado y tejidos de lana, algodón y otras fibras	4	10	21	-	-	21	-	15	-	105	-	105	-	2	569	569	-	943
Medias (2)	3	5	29	-	-	29	-	18	-	145	-	145	8	8	857	815	42	1.621
Tejidos y artículos de punto de lana, algodón o mezcla	4	6	9	1	-	8	-	4	-	20	-	20	-	2	97	97	-	248
CONFECCIONES	17	20	22	4	-	18	-	34	-	57	-	57	1	4	252	250	2	636
Camisas y ropa interior para hom- bres, confec. en casas espec. (3)	3	3	1	1	-	-	-	-	-	-	-	-	-	-	18	18	-	40

(1) Incluye 2 fábricas de fideos y otras pastas alimenticias y 1 de licores y bebidas alcohólicas y refrescos.

(2) Incluye 1 fábrica de tejidos elásticos.

(3) Incluye 1 fábrica de ropa exterior para hombre y niño y 1 de ropa exterior para mujer y niña confeccionada en talleres de modistas.

Santa María (continuación)

R U B R O S	Cant. de Establ.	Propie. de Gerent.	PERSONAL OCUFADO				FUERZA MOTRIZ INST. HP.			SUELDOS PAGADOS			Combust. y Lubric. Consumi- dos	Cte. Eléct. Comprá da	MATERIAS PRIMAS EMPLEADAS			Productos Elaborados
			Total	Fami- liares	Emple- dos	Obreros	Motores Primarios	Mot.Eléctric.		Total	Emple- dos	Obreros			Total	Nacio- nales	Extran- jeras	
								Cte. Compr.	Cte. Propia									
En miles de pesos																		
Calzado para vestir y otros ar- tículos confeccionados con pieles	3	4	12	1	-	11	-	34	-	29	-	29	-	3	105	107	2	194
Calzado exterior para hombre y niño confeccionada en sastrerías	11	13	9	2	-	7	-	-	-	28	-	28	1	1	125	125	-	402
MADERAS	25	39	92	4	-	48	55	141	-	185	12	173	-	15	468	379	89	1.018
Cajones para envases y embalaje (4)	3	6	3	-	-	3	25	20	-	15	-	15	-	3	27	27	-	59
Extracción y corte de maderas	3	3	22	1	-	21	-	-	-	68	12	56	-	-	-	-	-	112
suebles exclusive los de mimbre	5	7	6	1	-	5	25	24	-	14	-	14	-	2	72	44	28	155
Puertas, ventanas, marcos, etc.	14	23	21	2	-	19	5	97	-	88	-	88	-	10	369	308	61	692
IMPRESA Y PUBLICACIONES	4	6	7	2	1	4	-	8	-	24	2	22	-	1	78	78	-	165
Mapas, periódicos y revistas (5)	4	6	7	2	1	4	-	8	-	24	2	22	-	1	78	78	-	165
PRODUCTOS QUIMICOS	5	4	192	-	30	162	285	199	25	2.546	685	1.861	89	48	5.196	5.025	171	9.537
Agua para lavar (6)	5	4	192	-	30	162	285	199	25	2.546	685	1.861	89	48	5.196	5.025	171	9.537
CUEROS	15	15	63	8	2	53	122	43	112	180	21	159	18	12	499	487	12	940
Curtido y teñido de cueros y pieles	7	7	55	4	2	49	122	35	112	148	21	127	11	11	385	373	12	689
Reparación de calzados (7)	8	8	8	4	-	4	-	8	-	32	-	32	7	1	114	114	-	251
PIEDRA, VIDRIO Y CERAMICA	122	165	1.338	90	116	1.132	3.465	1.485	495	9.848	1.457	8.391	13.077	738	11.155	11.155	-	50.314
Alfarería y cerámica (8)	4	8	34	-	2	32	1.757	13	495	158	11	147	66	2	199	199	-	524

(4) Incluye 2 establecimientos dedicados al aserrado y preparación de maderas.

(5) Incluye 3 imprentas y talleres de encuadernación.

(6) Incluye 1 establecimiento dedicado a la elaboración de cebos y grasas animales y 2 fábricas de sustancias de productos químicos y farmacéuticos y 1 fábrica de sustancias explosivas.

(7) Incluye 1 saladero y peladero de cueros.

(8) Incluye 3 establecimientos dedicados a la elaboración de artículos de cemento y fibrocemento y 2 fábricas de ladrillos de máquinas.

Santa María (continuación)

N U M E R O S	Cant. de Establ.	Propia. Direct. Gerent.	PERSONAL OCUPADO				FUERZA MOTRIZ INST. HP.			SUELDOS PAGADOS			Combust. y Lubric. Consumi-dos	Cte. Eléct. Compra-da	MATERIAS PRIMAS EMPLEADAS			Productos Elaborados
			Total	Fami-liares	Emplea-dos	Obreros	Motores Primarios	Mot. Eléctric.		Total	Emplea-dos	Obreros			Total	Nacio-nales	Extran-jeras	
								Cte. Compr.	Cte. Propia									
En miles de pesos																		
Elaboración de cal	18	29	905	1	92	812	720	1.300	-	8.125	1.299	6.826	12.535	705	9.267	9.267	-	42.990
Extracción de diversos minerales y piedras	9	20	114	2	13	99	981	152	-	751	110	641	112	24	1.124	1.124	-	1.789
Productos en barnos	84	98	244	84	7	153	7	-	-	339	-	339	363	-	133	133	-	1.836
Mechicos	7	10	41	3	2	36	-	20	-	475	37	438	1	6	432	432	-	1.175
METALES EXCLUSIVE MAQUINARIAS	23	33	40	2	1	37	12	154	-	336	22	314	18	16	634	629	5	1.372
Alhajes, relojes y otros artículos de metales preciosos (9)	3	4	2	-	-	2	-	2	-	2	-	2	2	-	30	28	2	91
Artículos rurales (10)	3	5	-	-	-	-	5	4	-	-	-	-	1	-	33	33	-	50
Hierro trabajado en diversas formas en herrerías	4	6	2	1	-	1	-	1	-	5	-	5	3	-	15	13	2	57
Puertas, ventanas, celosías y otros artículos para construc.	4	8	1	-	-	1	-	8	-	6	-	6	2	-	59	59	-	133
Trabajos efectuados en talleres mecánicos excluido de automóviles	9	10	35	1	1	33	7	139	-	323	22	301	10	16	497	496	1	1.041
VEHICULOS Y MAQUINARIAS (EXCLUIDAS LAS ELECTRICAS)	50	62	67	15	8	44	459	96	-	256	38	218	78	23	805	502	303	1.923
Fabricación y armado de bicicletas y triciclos	3	4	2	2	-	-	-	4	-	-	-	-	1	-	16	15	1	36
Construcción y reparación de carros y carruajes	18	23	15	7	-	8	95	14	-	31	-	31	36	-	167	167	-	480
Talleres mecánicos para automóviles	29	35	50	6	8	36	364	78	-	225	38	187	41	23	622	320	302	1.407

(9) Incluye 1 fábrica de artículos de hojalata, hierro, zinc, etc. y 1 de camas de hierro y elásticos para las sillas.

(10) Incluye 1 fábrica de cocinas y otros artefactos análogos.

Santa María (continuación)

RUBROS	Cant. de Establ.	Propie. de Direct. Gerent.	PERSONAL OCUPADO				FUERZA MOTRIZ INST. HP.			SUELDOS PAGADOS			Combust. y Lubric. Consumidos	Cte. Eléct. Compra-da	MATERIAS PRIMAS EMPLEADAS			Productos Elaborados
			Total	Fami-liares	Emple-dos	Obreros	Motores Primarios	Mot. Eléctric		Total	Emple-dos	Obreros			Total	Nacio-nales	Extran-geras	
								Cte. Compr.	Cte. Propia									
								En miles de pesos										
MAQUINARIAS Y APARATOS ELECTRIC. Instalaciones eléctricas y reparaciones (11)	3	3	4	2	-	2	-	-	-	10	-	10	1	-	18	17	1	59
	3	3	2	2	-	2	-	-	-	10	-	10	1	-	18	17	1	59
ELECTRICIDAD Y GAS	4	1	40	-	7	33	1.570	-	39	659	622	37	183	-	-	-	-	1.432
Fábricas de electricidad	4	1	40	-	7	33	1.570	-	39	659	622	37	183	-	-	-	-	1.432
INDUSTRIAS EXTRAATIVAS	199	233	1.372	56	96	1.220	1.914	2.207	-	10.015	1.343	8.672	3.672	666	2.315	1.847	468	46.813
Diversos minerales no menolomeados especialmente	142	167	204*	44	6	154	237	-	-	817	8	809	191	-	397	326	71	3.670
Extracción de minerales metálf.	5	5	4	1	-	3	33	-	-	31	-	31	4	-	23	22	1	83
Piedra caliza y canteras	39	37	1.866	7	68	791	1.171	1.048	-	7.142	1.039	6.103	3.341	407	1.605	1.282	323	38.740
Piedras, mármol, arena y demás materiales para construcción	33	24	298	4	22	272	473	1.159	-	2.025	296	1.729	136	259	290	217	73	4.320
VARIOS	11	16	22	6	1	15	146	16	2	46	-	46	45	8	116	116	-	392
Escobas, plumeros, brochas, etc.	3	2	9	4	-	5	-	1	-	8	-	8	-	1	91	91	-	128
Hielo (12)	4	7	3	1	-	2	145	12	-	31	-	31	22	4	-	4	-	136
Teñido, limpieza, lavado y planchado de ropa (13)	4	7	10	1	1	8	1	3	2	7	-	7	23	3	21	21	-	128

(11) Incluye 2 establecimientos dedicados al armado, construcción y reparación de aparatos radiofónicos.

(12) Incluye 1 fábrica de juguetes y 1 de letreros, carteles, etc., incluso los luminosos.

(13) Incluye 1 fábrica de artículos varios.

Sobremonte

RUBROS	Cant. de Establ.	Propie. de Direct. Gerent.	PERSONAL OCUPADO				FUERZA MOTRIZ INST. HP.			SUELDOS PAGADOS			Combust. y Lubric. Consumi- dos	Cte. Eléct. Compra- da	MATERIAS PRIMAS EMPLEADAS			Productos Elaborados
							Total	Fami- liares	Emple- dos						Obreros	Motores		
			Primarios	Cte. Compr.	Cte. Propia													
			En miles de pesos															
TOTAL GENERAL	27	33	262	10	6	246	25	-	-	1.140	-	1.140	4	-	34	34	-	2.399
ALIMENTOS Y BEBIDAS - MADERAS VEHICULOS Y MAQUINARIAS (EXCLU- DAS LAS ELECTRICAS)	27	33	262	10	6	246	25	-	-	1.140	-	1.140	4	-	34	34	-	2.399
Fan y otros productos elaborados en ponderías (1)	8	12	58	3	-	55	-	-	-	63	-	63	3	-	34	34	-	260
Carbón vegetal	19	21	204	7	6	191	25	-	-	1.077	-	1.077	1	-	-	-	-	2.139

(1) Incluye 6 establecimientos dedicados a la extracción y corte de maderas y 1 fábrica de construcción de carros y carruajes.

Tercero Arriba

RUBROS	Cant. de Establ.	Propie. Direct. Gerent.	PERSONAL OCUPADO				FUERZA MOTRIZ INST. HP.			SUELDOS PAGADOS			Combust. y Lubric. Consumidos	Cte. Eléct. Compra	MATERIAS PRIMAS EMPLEADAS			Productos Elaborados	
			Total	Fami- liares	Emplea- dos	Obreros	Motores		Total	Emplea- dos	Obreros	Consumi- dos			Cte. Total	Nacio- nales	Extran- jeras		
							Primarios	Cte. Compr.											Cte. Propia
En miles de pesos																			
TOTAL GENERAL	669	1.023	1.623	290	164	1.169	2.637	8.001	138	10.972	2.625	8.347	3.448	964	35.625	33.743	1.882	86.930	
ALIMENTOS Y BEBIDAS	148	261	479	129	43	307	815	565	15	2.813	610	2.203	1.300	99	22.075	22.044	31	35.221	
Aguas gaseosas y bebidas sin alcohol	30	49	24	10	-	14	46	66	-	94	3	91	20	12	244	244	-	944	
Toastada y mollienda de café y especias (1)	3	12	29	-	-	29	40	13	-	123	29	94	34	2	275	275	-	625	
Carnes conservadas, embutidos, etc, no elaboradas en frigorif.	7	40	78	1	6	71	17	161	-	246	21	225	56	22	3.389	3.389	-	5.666	
Videos y otras pastas alimenticias	4	11	15	4	-	11	96	26	-	149	46	103	42	7	632	632	-	1.082	
Harina y otros productos elaborados de la mollienda del trigo (2)	3	8	18	1	-	14	110	24	-	276	137	139	54	6	1.755	1.755	-	2.402	
Helados	6	9	7	6	-	1	-	26	-	5	-	5	2	7	35	35	-	87	
Manteoa, crema y demás productos de lechería	28	28	141	6	24	111	377	35	12	1.451	338	1.113	666	16	12.318	12.287	31	17.805	
Pan y otros productos elaborados en panaderías	67	104	167	101	10	56	129	214	3	469	36	433	426	27	3.427	3.427	-	6.610	
TEXTILES	18	31	29	7	-	22	-	6	-	61	-	61	-	4	421	421	-	663	
Medias (3)	18	31	29	7	-	22	-	6	-	61	-	61	-	4	421	421	-	663	
CONFECCIONES	48	62	68	24	3	41	-	5	-	227	7	220	4	7	815	809	6	2.115	
Bordados, vainillas, plegados, etc.(4)	3	6	4	1	-	3	-	3	-	-	-	-	-	-	2	2	-	13	

(1) Incluye 1 establecimiento dedicado a la elaboración del chocolate y sus productos y 1 de galletitas y bizcochos.

(2) Incluye 1 fábrica de harinas de legumbres y cereales, excepto trigo y 1 de masas, pasteles, sandwichs, etc., no elaborados en panaderías.

(3) Incluye 16 fábricas de tejidos y artículos de lana, algodón o mezcla.

(4) Incluye 1 fábrica de colchones de lana, estera, etc. y 1 de artículos varios.

Tercero Arriba (continuación)

E U B R O S	Establ.	Propie- de Direct.	PERSONAL OCUFADO				FUERZA MOTRIZ INST. HP.				SUELDOS PAGADOS			Combust. & Lubric.	Cte. Eléct. Compra	MATERIAS PRIMAS			Productos Elaborados		
							EMPLERADOS			EMPLEADAS											
			Total	Fami- res	Emple- dos	Obreros	Motores		Mot. Eléctric.		Total	Emple- dos	Obreros			Consumi- dos	Compra	Total		Nacio- nales	Extrañ jeras
							Primarios	Cte. Compr.	Cte. Propia												
En miles de pesos																					
Ropa exterior para hombre y niño confeccionada en sastrería	31	39	50	17	2	31	-	2	-	217	7	210	3	6	808	802	6	1.967			
Ropa exterior para mujer y niña confeccionada por modistas	14	17	14	6	1	7	-	-	-	10	-	10	1	1	5	5	-	135			
MADERAS	59	95	70	16	-	54	62	346	-	272	1	271	12	20	1.562	1.427	135	2.736			
Ataúdes, urnas y ornamentos fune- rarios (5)	4	5	8	-	-	8	-	26	-	33	-	33	-	2	150	150	-	242			
Instalaciones para comercios, oficinas, etc. (6)	4	4	4	3	-	1	-	17	-	11	-	11	-	2	24	24	-	81			
Muebles exclusivos los de mimbre	22	35	20	1	-	19	25	73	-	92	1	91	5	5	443	415	28	850			
Puertas, ventanas, marcos etc.	29	51	38	12	-	26	37	230	-	136	-	136	7	11	945	838	107	1.563			
PAPEL Y CARTON - IMPRENTA Y PUBLICACIONES	13	20	22	2	3	17	-	26	-	120	16	104	1	6	275	273	2	810			
Varios (7)	13	20	22	2	3	17	-	26	-	120	16	104	1	6	275	273	2	810			
PRODUCTOS QUIMICOS	5	5	331	-	50	281	-	5.727	-	3.674	989	2.685	642	518	3.275	2.883	392	23.215			
Colores, pinturas, barnices (8)	5	5	331	-	50	281	-	5.727	-	3.674	989	2.685	642	518	3.275	2.883	392	23.215			
CUEROS	23	30	14	7	1	6	-	7	-	44	-	44	1	-	610	610	-	954			
Arneses, guarniciones, valijas, baúles, etc.	7	9	5	3	-	2	-	1	-	9	-	9	-	-	46	46	-	101			
Reparación de calzados	6	6	1	1	-	-	-	6	-	-	-	-	-	-	27	27	-	79			

(5) Incluye 1 fábrica de cajas para empaque y 2 de artículos varios.

(6) Incluye 1 establecimiento dedicado al aserrado y preparación de maderas; 1 de torneado y elaboración de maderas en diversas formas y 1 de muebles y diversos artículos de mimbre.

(7) Incluye 12 imprentas y talleres de encuadernación.

(8) Incluye 1 fábrica de fungicidas, insecticidas y fluidos desinfectantes; 1 de jabón, excepto de tocador, 1 de cebo y grasas animales y 1 de sustancias y productos químicos y farmacéuticos.

Tercero Arriba (continuación)

RUBROS	Cant. de Establ.	Propie. Direct. Gerent.	PERSONAL OCUPADO				FUERZA MOTRIZ INST. HP.			SUELDOS PAGADOS			Combust. y Lubric. Consumi- dos	Cte. Eléct. Compr. da	MATERIAS PRIMAS EMPLADAS			Productos Elaborados
			Total	Fami- liares	Emple- dos	Obreros	Motores Primarios	Mot. Eléctric.		Total	Emple- dos	Obreros			Total	Nacio- nales	Extrañ- eras	
								Cte. Compr.	Cte. Propia									
En miles de pesos																		
Saladeros y peladeros de cueros	10	15	8	3	1	4	-	-	-	35	-	35	1	-	537	537	-	774
PIEDRAS, VIDRIO Y CERAMICA	72	101	164	41	1	122	26	80	-	575	15	560	424	6	664	661	3	2.833
Artículos de cemento y fibrocem.	5	6	6	3	-	3	4	8	-	15	-	15	1	-	49	48	1	110
Elaboración de cal (9)	3	4	1	-	-	1	-	7	-	56	-	56	108	-	10	10	-	395
Ladrillos producidos en hornos	44	61	123	33	-	90	22	-	-	312	-	312	315	-	101	101	-	1.336
Mosaicos	20	30	34	5	1	28	-	65	-	192	15	177	-	6	504	502	2	992
METALES - EXCLUSIVE MAQUINARIAS	59	91	96	10	8	78	5	447	-	1.002	320	682	399	201	1.139	921	218	6.086
Alhajas, relojes y otros artícu- los de metales preciosos	7	20	3	-	-	3	-	6	-	-	-	-	-	-	15	14	1	86
Artículos de hojalata, hierro zinc, etc.	5	7	2	2	-	-	-	6	-	7	-	7	3	-	49	49	-	118
Artículos rurales (10)	4	8	9	-	-	9	2	4	-	78	-	78	11	1	304	139	185	613
Camas de hierro y elásticos pa- ra las mismas	3	3	4	4	-	-	-	1	-	1	-	1	1	-	17	14	3	39
Herrajes y guarniciones para mue- bles, ventanas etc. (11)	3	8	67	-	5	62	-	279	-	888	320	568	360	196	496	496	-	4.556
Niquelado, cromado, plateado y otras operaciones similares (12)	3	3	1	-	-	1	-	15	-	-	-	-	-	-	1	1	-	4
Puertas, ventanas, celosías y otros artículos para la construc.	11	15	4	-	3	1	-	25	-	8	-	8	12	-	183	154	29	369
Trabajos efectuados en talleres mecánicos excluido automóviles	23	27	6	4	-	2	3	111	-	20	-	20	12	4	74	74	-	297

(9) Incluye 2 establecimientos dedicados a la molienda de diversos minerales y piedras.

(10) Incluye 1 fábrica de cajas fuertes, muebles metálicos etc. y 2 de cocinas y otros artefactos análogos.

(11) Incluye 2 establecimientos dedicados a la fundición y elaboración de hierro, acero y otros metales.

(12) Incluye 1 establecimiento dedicado a la fundición y elaboración de plomo, estaño y otros metales no ferrosos.

Tercero Arriba (continuación)

RUBROS	Cant. de Establ.	Propie. Direct. Gerent.	PERSONAL OCUPADO				FUERZA MOTRIZ INST. HP.			SUELDOS PAGADOS			Combust. y Lubric.	Cte. Eléct.	MATERIAS PRIMAS EMPLEADAS			Productos Elaborados		
							Total	Fami- liares	Emplea- dos						Obreros	Motores Primarios	Mot. Eléctric.		Total	Emplea- dos
			Cte. Compr.	Cte. Propia	Consumi- dos	Compra- das														
			En miles de pesos																	
VEHICULOS Y MAQUINARIAS (EXCLUI- DAS LAS ELECTRICAS)	169	264	227	37	26	164	421	650	15	1.358	381	997	321	69	4.510	3.439	1.071	9.699		
Armando y fabricación de carroce- rías (13)	9	15	5	1	-	4	-	17	-	12	-	12	2	1	74	54	20	129		
Construcción y reparación de ca- rros y carruajes	52	70	41	15	6	20	97	143	-	126	7	119	85	10	627	611	16	1.531		
Construcción y reparación de má- quinas y motores	13	27	86	2	16	68	81	162	15	687	285	402	88	14	786	496	290	2.501		
Talleres mecánicos para automóv.	95	152	95	19	4	72	243	328	-	533	69	464	46	44	3.023	2.278	745	9.538		
MAQUINARIAS Y APARATOS ELECTRICOS	8	13	2	-	-	2	2	8	-	4	-	4	1	5	86	84	2	151		
Acumuladores, pilas y baterías	2	2	2	-	-	2	-	3	-	4	-	4	1	4	20	20	-	36		
Artículos y diversos aparatos para la electricidad (14)	3	6	-	-	-	-	2	-	-	-	-	-	-	-	50	48	2	92		
Construcción y reparación de motores eléctricos (15)	3	5	-	-	-	-	-	5	-	-	-	-	-	1	16	16	-	33		
ELECTRICIDAD Y GAS	6	3	66	-	28	38	1.234	-	69	707	298	409	317	-	-	-	-	1.567		
Fábricas de electricidad	6	3	66	-	28	38	1.234	-	69	707	298	409	317	-	-	-	-	1.567		
INDUSTRIAS EXTRACTIVAS	19	19	25	2	1	22	11	-	-	51	8	43	8	-	-	-	-	143		
Extracción de piedras, mármol, arena y demás materiales p/concet.	19	19	25	2	1	22	11	-	-	51	8	43	8	-	-	-	-	143		

(13) Incluye 8 fábricas de bicicletas, triciclos, etc.

(14) Incluye 2 establecimientos dedicados a reparaciones e instalaciones eléctricas.

(15) Incluye 2 establecimientos dedicados al armado, construcción y reparación de receptores radiométricos.

Tercero Arriba [continuación]

RUBROS	Cant. Propie.		PERSONAL OCUPADO				FUERZA MOTRIZ INST. HP.			SUELDOS PAGADOS			Combust.	Cte.	MATERIAS PRIMAS ENPLEADAS			Productos	
	de	Direct.	Total	Fami- liars	Emplea- dos	Obreros	Motores		Mot. Eléctric.		Total	Emplea- dos	Obreros	Consumi- dos	Compra- da	Total	Mecic- males	Extrañ jeras	Elaborados
							Primarios	Cte. Compr.	Cte. Propia										
	Establ.	Gerent.	En miles de pesos																
VARIOS	22	28	30	15	-	15	61	134	39	64	-	64	18	29	193	171	22	737	
Escobas, plumeros, brochas, etc.	4	9	2	-	-	2	-	6	-	16	-	16	-	-	91	91	-	186	
Hielo	4	4	7	2	-	5	60	113	39	32	-	32	3	24	12	12	-	155	
Juguetes (16)	9	10	13	7	-	8	1	12	-	10	-	10	15	5	51	41	10	301	
Varios	5	5	8	6	-	2	-	3	-	6	-	6	-	-	39	27	12	95	

(16) Incluye 1 casa de óptica y copias de planos y 7 establecimientos dedicados al teñido, limpieza, lavado y planchado de ropa.

Total

E U B R O S	Cant. de Establ.	Propie. de Direct. Gerent.	PERSONAL OCUPADO				FUERZA MOTRIZ INST. HP.			SUELDOS PAGADOS			Combust. y Lubric. Consumidos	Cte. Eléct. Compra da	MATERIAS PRIMAS EMPLEADA			Productos Elaborados
			Total	Fami- lieres	Emple- dos	Obreros	Motores Primarios	Mot. Eléctric.		Total	Emple- dos	Obreros			Total	Nacio- nales	Extran- jeras	
								Cte. Compr.	Cte. Propia									
En miles de pesos																		
TOTAL GENERAL	158	241	318	146	6	166	496	26	25	538	24	514	113	5	758	687	71	2.915
ALIMENTOS Y BEBIDAS	19	29	31	23	-	8	25	7	-	60	-	60	23	-	286	288	-	607
Aguas gaseosas y bebidas sin alcohol (1)	6	7	4	3	-	1	5	-	-	2	-	2	4	-	24	24	-	107
Manteca, crema y demás productos de lechería	7	12	13	12	-	1	-	-	-	-	-	-	-	-	10	10	-	16
Pan y otros productos elaborados en panaderías	6	8	14	8	-	6	20	7	-	58	-	58	19	-	254	254	-	484
TEXTILES - CONFACCIONES - MADERAS	113	169	220	94	4	122	33	-	15	295	9	286	7	-	145	145	-	1.435
Tejidos y artículos de punto de lana, algodón y mezcla (2)	3	5	4	2	-	2	15	-	15	5	-	5	1	-	60	60	-	109
Carbón vegetal	68	94	116	63	3	50	-	-	-	86	-	86	-	-	-	-	-	429
Extracción y corte de maderas	39	69	94	25	1	68	-	-	-	179	-	179	-	-	-	-	-	750
Puertas, ventanas, marcos, etc.	3	1	6	4	-	2	18	-	-	25	9	16	6	-	85	85	-	147
IMPRESA Y PUBLICACIONES - PRO- DUCTOS QUIMICOS Y CUEROS	3	13	7	3	1	3	-	-	-	19	15	4	1	-	102	102	-	147
Imprenta y talleres de encuader- nación (3)	3	13	7	3	1	3	-	-	-	19	15	4	1	-	102	102	-	147
PIEDRAS, VIDRIO Y CERAMICA	6	9	36	22	-	14	-	-	-	1	-	1	16	-	12	12	-	99
Alfarería y cerámica	-	2	11	-	-	11	-	-	-	-	-	-	-	-	-	-	-	-
Ladrillos producidos en hornos	6	7	25	22	-	3	-	-	-	1	-	1	16	-	12	12	-	99

(1) Incluye 1 fábrica de helados.

(2) Incluye 1 fábrica de ropa exterior para hombre y niño confeccionada en sastrerías y 1 de muebles exclusiva los de sambre.

(3) Incluye 1 fábrica de substancias y productos químicos y farmacéuticos y 1 saladero y peladero de cueros.

Total (continuación)

RUBROS	Cant.	Propie.	PERSONAL OCUPADO				FUERZA MOTRIZ INST. HP.			SUELDOS PAGADOS			Combust.	Cte.	MATERIAS PRIMAS			Productos	
	de	Direct.	Total	Fami- liares	Emple- dos	Obreros	Motores		Mot. Eléctric.		Total	Emple- dos	Obreros	Lubric.	Eléct.	EMPLADAS			Elaborados
	Establ.	Gerent.					Primarios	Cte. Compr.	Cte. Propia	Consumi- dos				Compra- da	Total	Nacio- nales	Extran- jeras		
	En miles de pesos																		
VEHICULOS Y MAQUINARIAS (EXCLU- DAS LAS ELECTRICAS)	8	16	6	4	-	2	21	18	-	23	-	23	20	4	208	137	71	396	
Construcción y reparación de ca- rros y carretes (4)	8	16	6	4	-	2	21	18	-	23	-	23	20	4	208	137	71	396	
ELECTRICIDAD Y GAS - INDUSTRIAS EXTRACTIVAS	6	2	15	-	-	15	405	-	10	140	-	140	40	-	1	1	-	214	
Fábricas de electricidad (5)	6	2	15	-	-	15	405	-	10	140	-	140	40	-	1	1	-	214	
VARIOS	3	5	3	-	1	2	12	1	-	-	-	-	6	1	2	2	-	17	
Escobas, plumeros, brochas, etc. (6)	3	5	3	-	1	2	12	1	-	-	-	-	6	1	2	2	-	17	

(4) Incluye a talleres mecánicos para automóviles.

(5) Incluye a establecimientos dedicados a la extracción de piedras, mármol, arena y demás materiales para construcción.

(6) Incluye a fábricas de hielo.

Tulumba

RUBROS	Cant. de Establ.	Propie. Direct. Gerent.	PERSONAL OCUPADO				FUERZA MOTRIZ INST. NP.			SUELDOS PAGADOS			Combust. y Lubric. Consumi-dos	Cte. Eléct. Compr. da	MATERIAS PRIMAS EMPLEADAS			Productos Elaborados
			Total	Pant- lires	Emplea- dos	Obreros	Motores Primarios	Met. Eléctric.		Total	Emplea- dos	Obreros			Total	Nacio- nales	Extran- jeras	
								Cte. Compr.	Cte. Propia									
								En miles de pesos										
TOTAL GENERAL	274	319	971	301	30	640	1.947	6	2	2.866	308	2.558	321	-	941	908	33	11.780
ALIMENTOS Y BEBIDAS	39	50	63	60	2	1	47	6	-	13	-	13	19	-	169	169	-	391
Agua gaseosa y bebidas sin alcohol	3	3	2	2	-	-	2	-	-	-	-	-	-	-	7	7	-	26
Dulces, mermeladas y jaleas	13	20	37	35	2	-	-	-	-	-	-	-	-	-	-	-	-	11
Manteos, crema y demás productos de lechería (1)	7	9	8	8	-	-	-	-	-	-	-	-	1	-	16	16	-	46
Pan y otros productos elaborados en panaderías	16	18	16	15	-	1	45	6	-	13	-	13	18	-	146	146	-	308
TEXTILES	13	12	15	4	3	8	20	-	-	4	-	4	-	-	9	9	-	25
Fibras textiles (2)	7	7	10	2	-	8	20	-	-	4	-	4	-	-	2	2	-	13
Tejidos y artículos de punto de lana, algodón o mescla	6	5	5	2	3	-	-	-	-	-	-	-	-	-	7	7	-	12
CONFECCIONES - MADERAS	191	217	681	217	8	456	106	-	-	1.103	90	1.053	11	-	53	53	-	3.352
Ropa exterior para hombre y niño confeccionada en sastrerías (3)	3	4	4	3	-	1	-	-	-	-	-	-	-	-	24	24	-	51
Carbón vegetal	135	164	313	172	1	140	-	-	-	255	5	250	1	-	-	-	-	986
Aserrado y preparación de maderas (4)	3	4	6	2	-	4	94	-	-	1	-	1	7	-	29	29	-	71
Extracción y corte de maderas	50	45	358	40	7	311	12	-	-	847	45	802	3	-	-	-	-	2.244

(1) Incluye 1 establecimiento dedicado a la elaboración de masas, pasteles, sandwiches no elaborados en panaderías.

(2) Incluye 6 fábricas de hilados y tejidos de lana, algodón y otras fibras.

(3) Incluye 1 fábricas de ropa exterior para mujer y niño confeccionada en talleres de modistas y 1 fábrica de ataúdes, urnas y ornamentos funerarios.

(4) Incluye 1 fábrica de puertas, ventanas, marcos, etc.

Tulumba (continuación)

RUBROS	Cent.	Propie.	PERSONAL OCUPADO				FUERZA MOTRIZ INST. HP.			SUELDOS PAGADOS			Combust.	Cte.	MATERIAS PRIMAS EMPLEADAS			Productos Elaborados
	de	Direct.					Total	Fami- liars	Emple- dos				Obreros		Motores		Mot.Eléctric.	
	Establ.	Gerent.	Primarios	Cte. Compr.	Cte. Propia	Total				Emple- dos	Obreros	Consumi- dos		Compr	Total	Nacio- nales	Extra- jerc	
En miles de pesos																		
CUEROS	3	3	4	1	-	3	-	-	-	13	-	13	12	-	200	200	-	314
Saladeros y peladeros de cueros	3	3	4	1	-	3	-	-	-	13	-	13	12	-	200	200	-	314
PIEDRAS, VIDRIO Y CERAMICA	8	19	21	7	-	14	12	-	-	63	-	63	31	-	62	62	-	484
Ladrillos producidos en hornos	6	17	13	6	-	7	-	-	-	42	-	42	87	-	28	28	-	379
Otros artículos de piedra, tierra vidrio, etc.	2	2	8	1	-	7	12	-	-	21	-	21	4	-	34	34	-	105
METALES EXCLUIDAS MAQUINARIAS - ELECTRICIDAD Y GAS - INDUSTRIAS EXTRACTIVAS	10	6	174	2	17	155	1.708	-	2	1.670	258	1.412	178	-	394	361	33	7.057
Trabajos efectuados en talleres mecánicos excluido automov. (5)	3	3	5	1	-	4	95	-	2	10	-	10	15	-	9	9	-	46
Tacimientos de sal	7	3	169	1	17	151	1.613	-	-	1.660	258	1.402	163	-	385	352	33	7.011
VEHICULOS Y MAQUINARIAS (EXCLU- IDAS LAS ELECTRICAS)	10	12	13	10	-	3	54	-	-	-	-	-	10	-	54	54	-	157
Construcción y reparación de carros y carruajes	7	7	13	10	-	3	40	-	-	-	-	-	2	-	48	48	-	120
Talleres mecánicos para automov.	3	5	-	-	-	-	14	-	-	-	-	-	8	-	6	6	-	37

(5) Incluye 1 fábrica de electricidad y 1 establecimiento dedicado a la extracción de piedras, mármol, arena y demás materiales para construcción.

Unión

R E S U R C O S	Cant. de Establ.	Proje. Direct. Gerent.	PERSONAL OCUPADO				FUERZA MOTRIZ INST. HP.			SUELDOS PAGADOS			Combust. y Lubric. Consumidos	Cte. Eléct. Compra-da	MATERIAS PRIMAS EMPLEADAS			Productos Elaborados
			Total	Fami- liares	Emple- dos	Obreros	Motores Primarios	Mot. Eléctric.		Total	Emple- dos	Obreros			Total	Nacio- nales	Extran- jeras	
								Cte. Compr.	Cte. Propia									
								En miles de pesos										
TOTAL GENERAL	1.003	1.447	2.093	321	191	1.581	7.944	2.969	996	12.499	1.838	10.661	4.810	523	76.000	73.065	2.935	116.819
ALIMENTOS Y BEBIDAS	246	347	794	127	77	490	2.129	889	321	6.162	954	5.208	2.578	203	58.796	58.641	155	73.667
Agua gaseosas y bebidas sin alcohol	51	73	39	21	-	18	47	80	7	137	-	137	43	8	218	218	-	1.249
Carnes conservadas, embutidos, etc. no elaboradas en frigoríficos	9	18	106	2	6	98	-	261	-	750	58	692	29	66	4.529	4.527	2	7.065
Dulces, mermeladas y jaleas	3	8	16	1	-	15	6	11	-	17	-	17	32	1	593	473	86	882
Fideos y otras pastas alimenticias	4	11	10	-	-	10	25	112	-	61	25	36	15	26	525	525	-	849
Galletitas y bizcochos (1)	4	6	104	2	17	85	920	109	310	1.257	310	947	156	35	13.578	13.578	-	17.847
Helados	10	8	6	6	-	-	4	21	4	6	6	-	-	3	58	58	-	147
Manteca, crema y demás productos de lechería	73	79	289	27	41	221	888	34	-	2.656	442	2.214	1.536	8	24.858	24.791	67	33.917
Masa, pasteles, sandwichs no elaborados en panaderías.	4	4	8	-	3	5	1	12	-	41	18	23	19	3	124	124	-	270
Pan y otros productos elaborados en panaderías	88	140	216	68	10	138	238	249	-	1.237	95	1.142	748	53	14.347	14.347	-	11.442
TEXTILES	10	16	9	7	1	21	-	11	-	173	24	149	-	4	679	545	134	1.220
Medias	3	4	5	1	-	4	-	-	-	17	-	17	-	-	40	40	-	156
Tejidos y artículos de punto de lana, algodón o mezcla	7	12	24	6	1	17	-	11	-	156	24	132	-	4	639	505	134	1.064
CONFECCIONES	57	60	54	15	4	35	-	2	-	125	19	106	2	1	476	476	-	1.575
Bordados, vainillas, plegados, etc.	3	3	-	-	-	-	-	1	-	-	-	-	-	-	-	-	-	8
Colchones de lana, estopa etc.(2)	3	3	3	1	-	2	-	-	-	12	-	12	-	-	21	21	-	75

(1) Incluye 2 fábricas de harina y otros productos de la molinera del trigo y 1 de molinera de yerba mate.

(2) Incluye 2 tapicerías y fábricas de cortinas.

Unión (continuación)

RUBROS	Cant. de Establ.	Propte. Direct. Gerent.	PERSONAL OCUPADO				FUERZA MOTRIZ INST. HP.				SUELDOS PAGADOS			Consum. y Ute.		MATERIAS PRIMAS EMPLEADAS			Productos Elaborados
			Total	Femi- liares	Emple- dos	Obreros	Motores Primarios	Mot. Eléctric.		Total	Emple- dos	Obreros	Consumi- dos	Cospra- da	Total	Nacio- nales	Extran- jeras		
								Cte. Compr.	Cte. Propte.										
								En miles de pesos											
Ropa exterior para hombre y niña confeccionada en sastrerías	44	46	41	14	3	24	-	1	-	101	19	52	2	1	449	449	-	1.409	
Ropa exterior para mujer y niña confeccionada por modistas	7	8	10	-	1	9	-	-	-	12	-	12	-	-	6	6	-	84	
MADERAS	93	146	140	21	12	107	261	599	-	932	16	516	14	45	2.165	1.637	528	4.314	
Ataúdes, urnas y ornamentos funerarios	3	4	22	3	1	16	-	33	-	135	-	135	-	3	319	317	202	970	
Instalaciones para comercios, oficinas, etc. (3)	3	6	2	-	-	2	21	9	-	-	-	-	-	-	7	7	-	18	
Parquetes	38	43	49	10	1	58	94	257	-	230	8	222	5	22	782	629	157	1.567	
Fuertas y ventanas, marcos, etc.	45	73	47	8	10	29	142	300	-	167	8	159	9	20	857	688	169	1.759	
IMPRESA Y PUBLICACIONES	19	21	28	1	6	21	-	46	-	177	11	166	-	5	215	210	5	802	
Diarios, periódicos y revistas(4)	19	21	28	1	6	21	-	46	-	177	11	166	-	5	215	210	5	802	
PRODUCTOS QUÍMICOS	7	15	15	3	7	23	130	26	-	354	55	299	124	7	1.201	1.201	-	4.939	
Agua para lavar (5)	4	6	19	1	-	18	130	23	-	242	-	242	117	6	2.994	2.994	-	4.510	
Preparaciones para limpiar y pulir (6)	1	9	16	2	7	7	-	1	-	112	53	57	7	1	209	209	-	489	
CUEROS	40	46	28	12	24	42	-	35	-	274	7	267	5	5	1.235	1.235	-	2.527	
Arneses, guarniciones, valijas etc	6	6	8	1	-	3	-	-	-	6	-	6	-	-	16	16	-	54	

(3) Incluye 2 establecimientos dedicados al acerrado y preparado de madera.

(4) Incluye 17 imprentas y talleres de encuadernación.

(5) Incluye 1 fábrica de específicos veterinarios, 1 de jabón excepto de tocador y 1 de aceites vegetales.

(6) Incluye 1 establecimiento dedicado a la preparación de cebo y grases animales y 1 de sustancias y productos químicos y farmacéuticos.

Unión (continuación)

RUBROS	Cmo.		PERSONAL OCUPADO				FUERZA MOTRIZ. INST. HP.			SUELDOS PAGADOS			Combust. y Lubric.		Cte. Eléct.		MATERIAS PRIMAS EMPLEADAS			Productos Elaborados
	de Establ.	Propie. Direct. Gerent.	Total	Fami- liares	Emple- dos	Obreros	Motores		Mot. Eléctria		Total	Emple- dos	Obreros	Consumi- dos	Compra- da	Total	Nacio- nales	Extran- jeras		
							Primarios	Cte. Compr.	Cte. Propia	Cte. Compr.									Cte. Propia	
Varios (7)	4	6	23	-	24	25	-	22	-	205	7	198	-	5	448	448	-	1.272		
Reparación de calzados	18	21	5	-	-	5	-	11	-	6	-	6	-	-	44	44	-	146		
Saladeros y peladeros de cueros	12	13	20	11	-	9	-	2	-	57	-	57	5	-	727	727	-	1.055		
PIEDRAS, VIDRIOS Y CERAMICA	101	145	253	39	9	205	40	105	-	615	13	602	282	8	976	921	55	3.443		
Artículos de cemento y fibrocemento (8)	5	6	9	-	-	9	40	9	-	66	4	62	2	1	220	171	49	542		
Ladrillos producidos en hornos	72	100	208	34	8	166	-	-	-	363	-	363	280	-	182	182	-	1.697		
Corte y tallado de mármol, granito y otras piedras	3	6	2	-	-	2	-	31	-	11	-	11	-	2	53	50	3	105		
Mosaicos	21	33	34	5	1	28	-	65	-	175	9	166	-	5	521	518	3	1.099		
METALES EXCLUSIVE MAQUINARIAS	92	116	107	14	1	92	272	308	12	387	3	384	142	22	1.711	1.453	258	4.205		
Ahujas, relojes y otros artículos de metales preciosos	4	5	2	2	-	-	-	-	-	-	-	-	-	1	10	10	-	55		
Artefactos y artículos diversos de bronce y metales no ferrosos(9)	3	2	17	2	1	14	-	14	-	46	3	43	1	3	193	186	7	384		
Artículos de hojalata, hierro, zinc etc.	15	18	2	2	-	-	-	3	-	-	-	-	1	-	82	82	-	233		
Artículos rurales	8	10	45	1	-	44	4	32	-	186	-	186	14	3	648	632	16	1.598		
Camas de hierro y elásticos para las mismas	3	4	1	-	-	1	-	5	-	-	-	-	-	-	7	7	-	15		
Cocinas y otros artefactos análogos	8	11	5	-	-	5	-	20	-	82	-	82	15	1	314	187	127	609		

(7) Incluye 2 fábricas de calzados y 1 de curtido y teñido de cueros y pieles.

(8) Incluye 1 fábrica de espejos.

(9) Incluye 1 fábrica de artículos de hierro no mencionados especialmente y 1 de vísculas y balanzas

Unión (continuación)

RUBROS	Cant. de Establ.	Propie- de Direct. Gerent.	PERSONAL OCUPADO				FUERZA MOTRIZ INST. HP.			SUELDOS PAGADOS			Combust. y Lubric. Consumi- dos	Cte. Eléct. Compra- da	MATERIAS PRIMAS EMPLEADAS			Productos Elaborados
							Total	Fami- liares	Emple- dos						Obreros	Motores		
			Primarios	Cte. Compr.	Cte. Propia	Total				Nacio- nales	Extran- jeras							
			En miles de pesos															
Grabado, cincelado y repujado de metales (10)	4	9	1	1	-	-	-	50	-	-	-	-	7	4	131	52	79	260
Hierro trabajado en diversas formas en herrerías	3	3	2	-	-	2	-	3	-	8	-	8	2	-	6	6	-	28
Puertas, ventanas, celosías y otros artículos para construcción	11	14	5	-	-	5	17	30	-	20	-	20	25	1	152	123	29	331
Trabajos efectuados en talleres mecánicos excluido automóviles	33	40	27	6	-	21	251	151	12	45	-	45	77	9	168	168	-	692
VEHICULOS Y MAQUINARIAS (EXCLUIDAS LAS ELECTRICAS)	255	417	362	51	16	295	504	783	6	1.937	184	1.753	507	167	5.626	3.852	1.774	13.880
Armado y fabricación de carrocerías para automóv. y camiones (11)	12	22	47	3	4	40	-	58	-	525	61	464	11	6	399	386	13	1.424
Construcción y reparación de carros y carruajes	88	128	46	24	2	20	375	181	2	113	21	92	191	86	559	517	42	1.943
Construcción y reparación de motores eléctricos	11	35	123	3	2	118	17	197	-	593	19	574	76	24	1.773	825	944	3.960
Talleres mecánicos para automóv.	144	232	146	21	8	117	132	347	4	706	83	623	229	51	2.895	2.120	775	6.593
MAQUINARIAS Y APARATOS ELECTRICOS	27	52	21	6	-	15	-	61	2	168	54	114	2	12	813	787	26	1.620
Artículos y aparatos diversos para electricidad (12)	11	22	1	-	-	1	-	25	2	19	-	19	2	2	321	305	16	578

(10) Incluye 1 fundición de hierro, acero y otros metales. 1 establecimiento dedicado al niquelado, cromado, plateado y otras operaciones similares, y 1 fundición de plomo, estaño y otros metales no ferrosos.

(11) Incluye 10 fábricas de bicicletas y triciclos.

(12) Incluye 2 establecimientos dedicados a reparaciones e instalaciones eléctricas, y 1 de acumuladores, pilas y baterías.

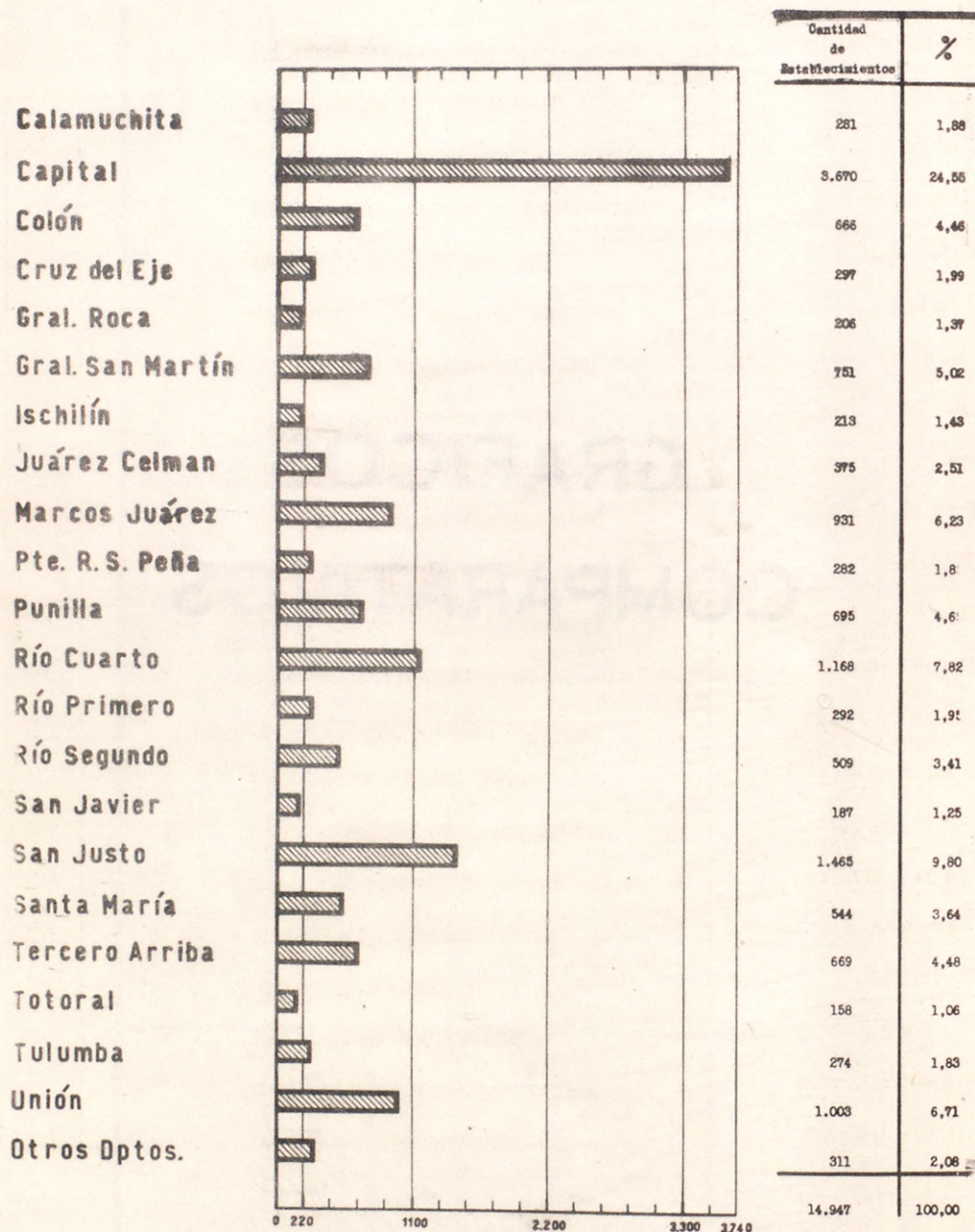
Unión (continuación)

E U E R O S	Cant. de Establ.	Propie. de Gerent.	PERSONAL OCUPADO				FUERZA MOTRIZ INST. HP.			SUELDOS PAGADOS			Combust. y Lubric. Consumidos	Gte. Eléct. Comprada	MATERIAS PRIMAS EMPLEADAS			Productos Elaborados
			Total	Fami- liares	Emple- dos	Obreros	Primarios	Mot. Eléctric.		Total	Emple- dos	Obreros			Total	Nacio- nales	Extran- jeras	
	Cte. Compr.	Cte. Propia						Nacio- nales	Extran- jeras									
	En miles de pesos																	
Construcción y reparación de mo- tores eléctricos	10	20	18	8	-	14	-	35	-	143	54	35	-	8	442	441	1	921
Armadó, construcción y reparación de receptores radiofónicos	6	10	2	2	-	-	-	1	-	-	-	-	-	2	50	41	9	121
ELECTRICIDAD Y GAS	18	15	133	-	10	101	4.287	-	246	1.501	498	1.003	1.076	-	-	-	-	3.817
Fábricas de electricidad	18	15	133	-	10	101	4.287	-	246	1.501	498	1.003	1.076	-	-	-	-	3.817
INDUSTRIAS EXTRACTIVAS	11	13	9	6	-	3	21	-	-	8	-	8	5	-	-	-	-	60
Piedras, mármol, arena y demás materiales para construcción	11	13	9	6	-	3	21	-	-	8	-	8	5	-	-	-	-	60
VARIOS	27	38	50	19	2	29	280	106	9	86	-	86	71	44	105	105	-	749
Escobas, plumeros, brochas, etc.	3	9	-	-	-	-	-	10	-	-	-	-	-	-	18	18	-	27
Hielo	11	15	17	8	2	7	276	73	9	53	-	53	34	40	15	15	-	401
Juguetes	3	3	16	4	-	12	-	15	-	4	-	4	-	1	16	16	-	38
Óptica y copia de planos (13)	3	3	1	1	-	-	-	2	-	-	-	-	1	-	35	35	-	56
Teñido, limpieza, lavado y plan- chado de ropa.	7	8	16	6	-	10	4	8	-	29	-	29	18	3	21	21	-	227

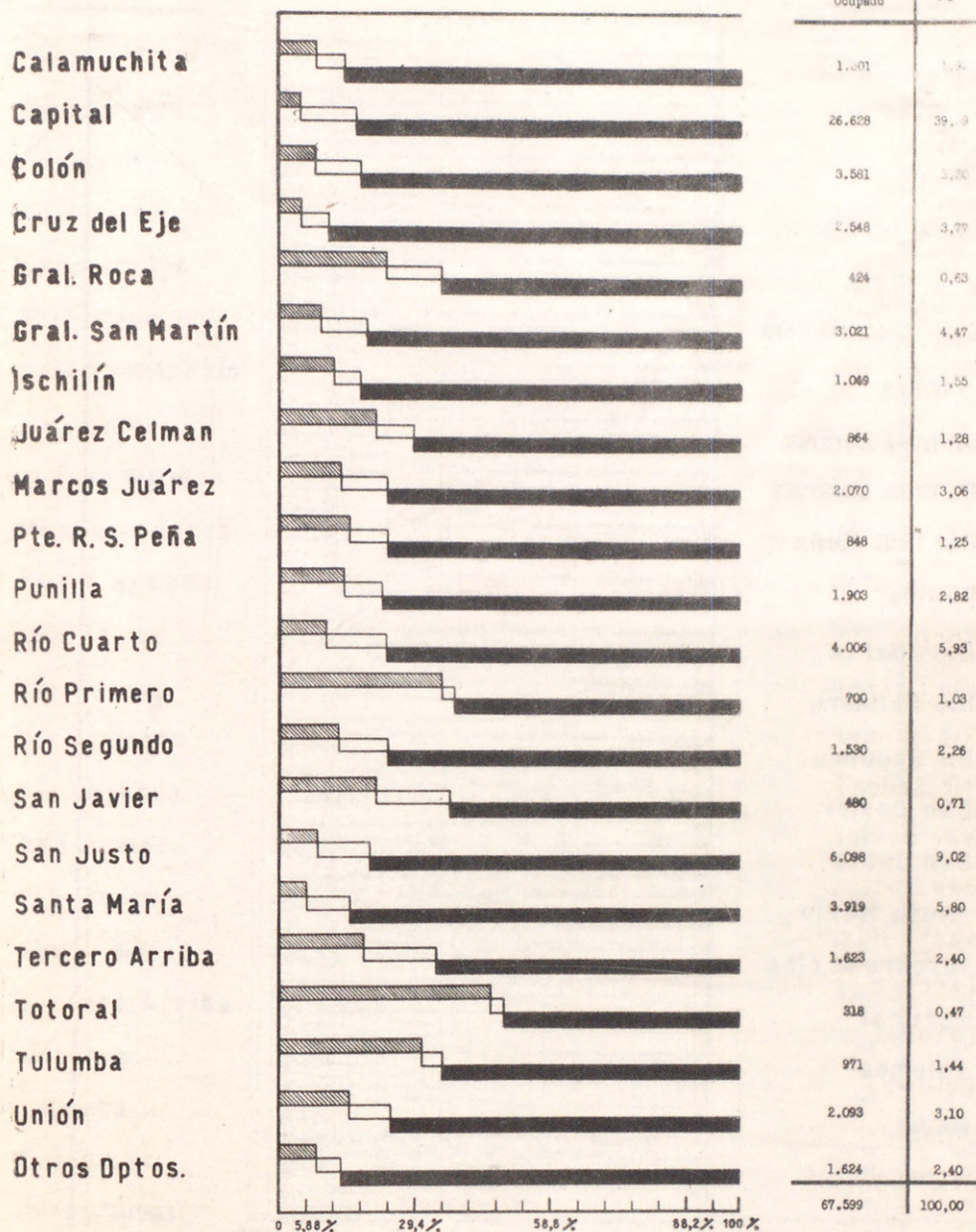
(13) Incluye 2 establecimientos de artículos varios.

GRAFICOS COMPARATIVOS

Cantidad de Establecimientos Industriales Clasificados por Departamento

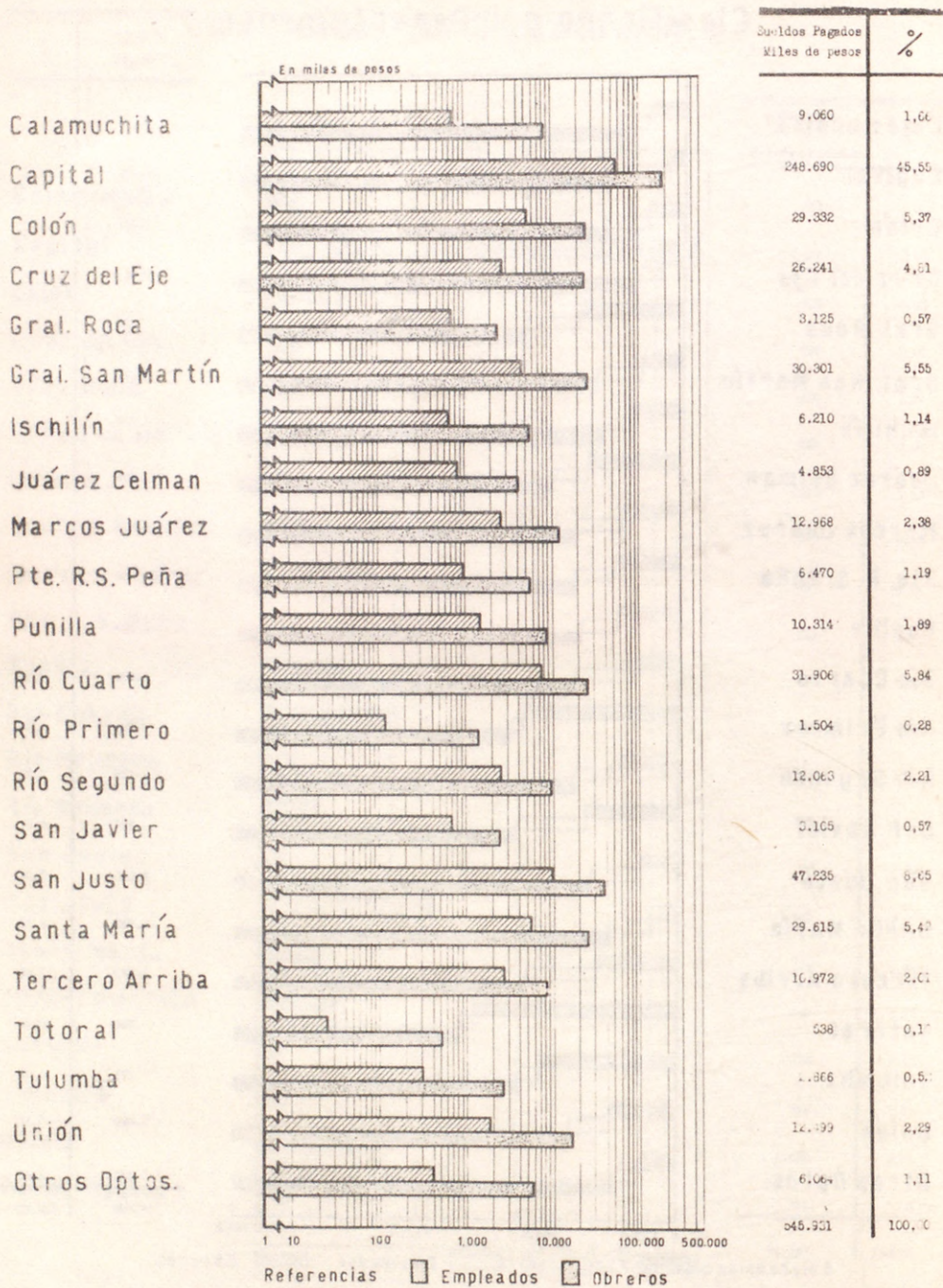


Personal Ocupado Clasificado por Departamento

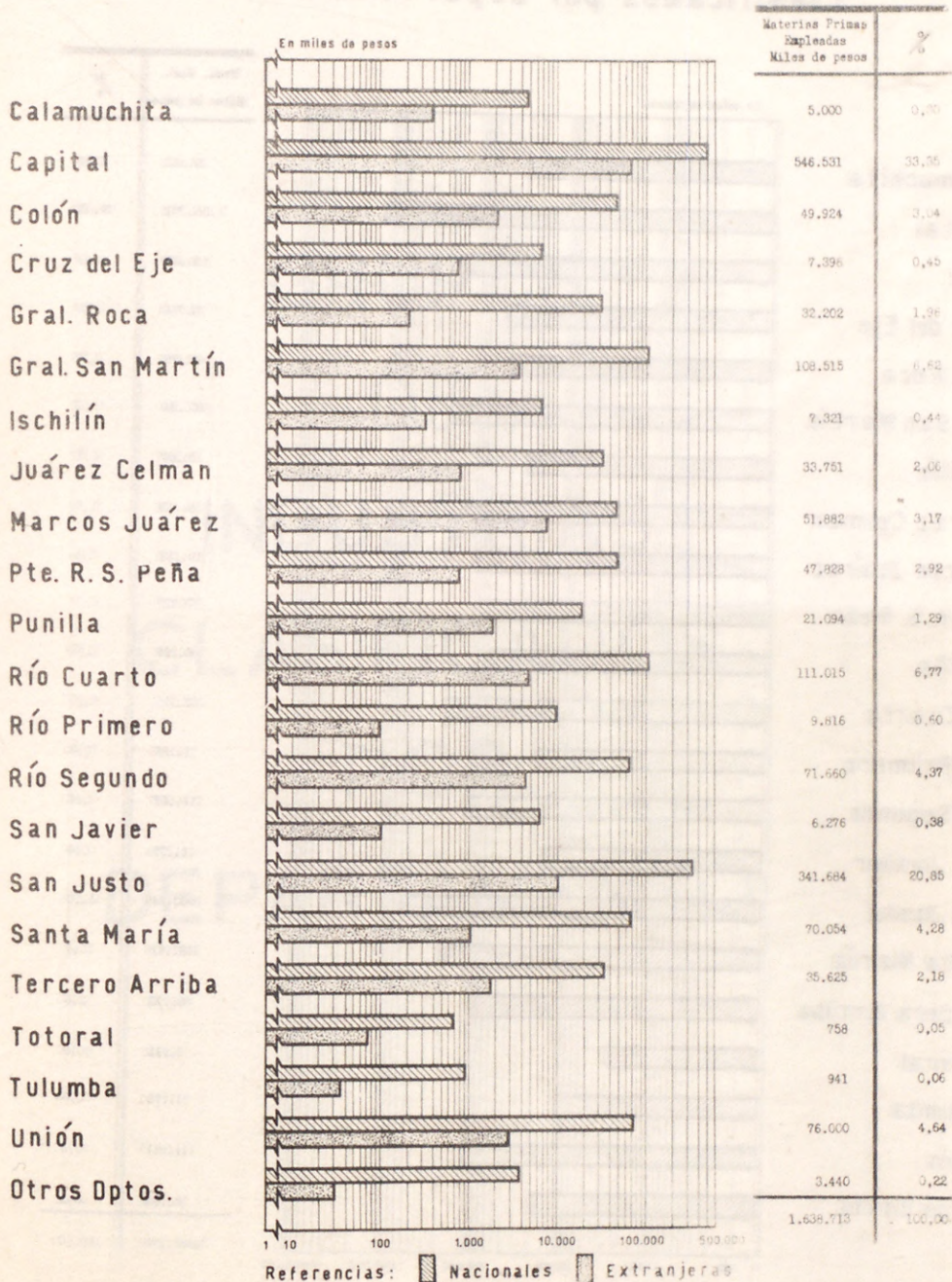


Referencias: Familiares Empleados Obreros

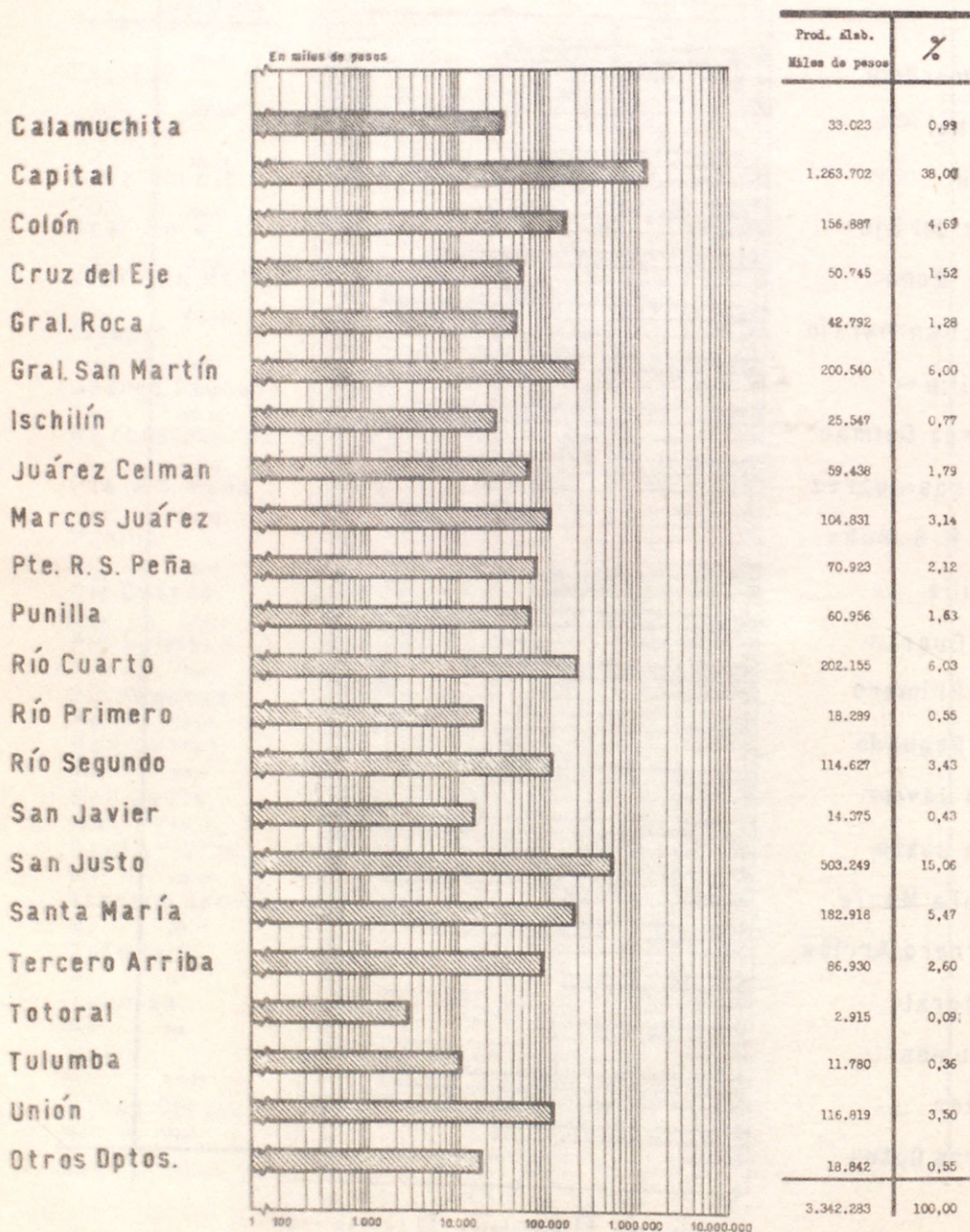
Sueldos Pagados en la Industria Clasificados por Dpto.



Materias Primas Empleadas Clasificadas por Dpto.



Productos Elaborados Clasificados por Departamento



GRUPOS
DE
INDUSTRIAS
CLASIFICADOS
POR
DEPARTAMENTO

Resumen por Grupos

R U B R O S	Cant. de Establ.	Propia de Direct. Gerent.	PERSONAL OCUPADO				FUERZA MOTRIZ INST. HP.			SUELDOS PAGADOS			Combust. y Lubric. Consumi- dor	Cte. Eléct. Compra- da	MATERIAS PRIMAS EMPLEADAS			Productos Elaborados
			Total	Fami- liar	Emple- dos	Obreros	Motores Primarios	Mot. Eléctrico.		Total	Emplea- dos	Obreros			Total	Naciona- les	Extran- jeras	
								Cte. Compr.	Cte. Propia									
								Total	Naciona- les									
En miles de pesos																		
TOTAL GENERAL	14.947	21.249	67.599	6.086	7.114	54.399	243.605	84.403	42.001	545.931	107.523	438.408	126.704	20.133	1.638.713	1.528.975	109.738	3.342.283
Alimentos y Bebidas	2.958	4.000	14.413	1.888	1.942	10.583	36.070	20.093	7.151	130.784	28.432	102.352	31.341	8.074	996.105	985.738	10.367	1.461.700
Textiles	194	294	791	99	39	653	138	556	13	3.922	593	3.329	158	140	10.880	10.003	877	21.539
Confecciones	924	1.221	2.452	359	289	1.804	49	438	63	13.397	3.036	10.361	102	290	97.634	97.498	136	196.126
Maderas	2.077	2.870	6.010	824	231	4.955	5.123	10.861	542	24.185	1.395	22.790	604	1.028	49.461	42.695	6.766	118.799
Papel y Cartón	32	56	523	9	64	450	1.051	1.013	-	5.207	949	4.258	796	1.046	11.036	9.942	1.094	25.633
Imprenta y Publicaciones	284	422	1.381	80	396	905	155	1.169	240	12.566	5.044	7.522	86	424	12.673	8.707	3.966	42.181
Productos Químicos	121	189	2.201	50	309	1.842	5.407	8.001	142	24.519	5.102	19.417	3.803	1.032	58.170	54.968	3.202	133.035
Caucho	9	9	97	4	6	87	24	140	107	480	29	451	37	40	960	728	232	3.212
Cueros	578	781	2.215	193	172	1.850	411	1.604	363	12.547	1.651	10.896	237	445	44.951	44.913	38	88.156
Piedras, Vidrio y Cerámica	1.771	2.592	8.415	1.027	521	6.867	23.539	5.055	13.779	53.016	7.365	45.651	47.042	1.287	76.615	75.833	782	283.248
Metales Exclusivo Maquinaria	1.279	1.850	3.066	241	327	2.498	2.298	6.759	1.558	24.232	6.043	18.189	2.734	1.015	35.493	27.150	8.343	101.191
Vehículos y Maquinarias Excluidas																		
las Eléctricas	2.844	4.497	16.224	692	1.894	13.638	24.231	20.456	12.661	166.077	35.380	130.697	11.194	2.984	206.124	138.097	68.027	579.615
Maquinarias y Aparatos Eléctricos	356	648	1.174	81	160	933	1.995	2.361	77	9.998	2.168	7.830	1.163	596	24.803	20.625	4.178	53.031
Electricidad y Gas	187	117	1.939	20	345	1.574	129.099	19	4.293	24.381	5.663	18.718	17.148	8	15	15	-	86.477
Industrias Extractivas	303	985	5.378	205	326	4.847	11.372	3.532	572	35.405	3.681	31.724	8.167	1.034	7.835	6.820	1.015	119.786
Varios	530	758	1.320	314	93	913	2.643	2.326	440	5.215	992	4.223	2.094	890	5.958	5.243	715	28.554

Alimentos y Bebidas

DEPARTAMENTOS	Cant. de Establ.	Propie. de Direct. Gerent.	PERSONAL OCUPADO				FUERZA MOTRIZ INST. HP.			SUELDOS PAGADOS			Combust. y Lubric. Consumidos	Cte. Eléct. Compra-da	MATERIAS PRIMAS EMPLEADAS			Productos Elaborados
			Total	Fami-liares	Emplea-dos	Obreros	Motores Primarios	Mot. Eléctric.		Total	Emplea-dos	Obreros			Total	Nacio-nales	Extran-geras	
								Cte. Compr.	Cte. Propia									
En miles de pesos																		
TOTAL GENERAL	2.958	4.001	14.413	1.888	1.942	10.583	36.070	20.093	7.151	130.724	28.432	102.352	31.341	8.074	996.105	985.738	10.367	1.461.700
Calasuechita	41	44	75	36	4	35	85	79	-	232	46	186	126	18	1.312	1.312	-	2.581
Capital	948	824	4.213	332	602	3.279	7.867	8.571	1.659	48.712	10.361	38.351	6.146	4.876	207.491	200.634	6.857	351.710
Colón	110	138	339	99	37	203	368	757	17	2.424	515	1.909	962	226	13.330	13.181	149	20.251
Crus del Eje	51	67	109	32	6	71	193	173	3	410	53	357	76	26	2.478	2.282	196	4.668
Oral. Boca	69	68	239	43	38	158	1.227	121	153	2.161	582	1.579	735	20	30.741	30.723	18	37.797
Oral. San Martín	195	257	887	107	113	667	2.571	440	884	7.406	1.431	5.975	4.291	150	66.346	66.206	140	111.463
Tschilin	41	46	80	34	7	39	236	78	72	406	22	384	75	24	4.539	4.539	-	7.017
Juárez Calman	122	138	347	93	38	216	1.221	221	67	2.287	446	1.841	1.010	42	23.227	23.080	147	35.176
Marcos Juárez	163	247	451	69	68	314	1.051	552	206	3.251	837	2.414	1.314	118	23.409	23.350	59	35.997
Minas	-	-	-	-	-	-	-	-	-	-	-	-	-	-	-	-	-	-
Pocho	11	11	6	2	-	4	6	-	-	23	-	23	9	-	87	87	-	189
Pta. R. E. Peña	95	111	593	66	56	471	1.635	741	510	5.503	901	4.602	890	151	44.294	44.094	200	61.790
Puavilla	98	140	398	84	35	279	789	572	37	2.303	412	1.891	444	162	9.872	9.110	762	19.647
Río Cuarto	257	342	1.114	154	159	801	4.661	1.283	819	9.607	2.115	7.492	2.956	213	85.450	85.076	374	127.755
Río Primero	70	67	137	57	15	65	634	15	24	548	107	441	291	4	8.082	8.079	3	12.356
Río Seco	8	9	14	9	1	4	16	-	-	24	9	15	18	-	216	216	-	397
Río Segundo	126	179	729	74	116	539	1.409	1.373	426	7.140	1.938	5.202	2.133	644	58.393	58.325	68	83.989
San Alberto	25	33	58	17	15	26	39	37	-	146	44	102	54	7	1.735	1.735	-	2.474
San Javier	48	62	109	19	20	70	176	289	36	650	79	571	124	46	3.790	3.790	-	5.057
San Justo	373	455	2.507	168	380	1.959	8.533	2.763	1.666	23.320	5.733	17.587	5.709	931	282.990	281.786	1.204	365.995
Santa María	55	78	641	54	110	477	337	561	236	5.183	1.237	3.946	4.58	114	46.995	46.991	4	65.505
Sobremonte	-	-	-	-	-	-	-	-	-	-	-	-	-	-	-	-	-	-
Tercero Arriba	148	261	479	129	43	307	815	565	15	2.813	610	2.203	1.300	99	22.075	22.044	31	35.221
Tetoral	19	27	31	23	-	8	25	7	-	60	-	60	23	-	288	288	-	607
Tulumba	39	50	63	60	2	1	47	6	-	13	-	13	19	-	169	169	-	391
Unión	246	347	794	127	77	590	2.129	889	321	6.162	954	5.208	2.578	203	58.796	58.641	155	73.667

Textiles

DEPARTAMENTOS	Cant. de Establ.	Propie. Direct. Gerent.	PERSONAL OCUPADO				FUERZA MOTRIZ LCT. HP.			SUELDOS PAGADOS			Combust. y Lubric. Consumidos	Cte. Eléct. Cospra-da	MATERIAS PRIMAS EMPLEADAS			Productos Elaborados
			Total	Fami- liares	Emplea- dos	Obreros	Motores Primarios	Mot. Eléctric.		Total	Emplea- dos	Obreros			Total	Naciona- les	Extran- jeras	
								Cte. Compr.	Cte. Propis.									
En miles de pesos																		
TOTAL GENERAL	194	254	791	99	39	653	138	556	13	3.922	593	3.329	158	140	10.880	10.003	877	21.675
Calasuchita	-	-	-	-	-	-	-	-	-	-	-	-	-	-	-	-	-	-
Capital	54	72	255	48	15	192	-	104	13	1.178	254	924	77	40	3.878	3.799	79	6.967
Colón	8	8	144	2	13	129	38	105	-	867	240	627	12	21	804	356	448	2.922
Cruz del Eje	-	-	-	-	-	-	-	-	-	-	-	-	-	-	-	-	-	-
Gral. Roca	-	-	-	-	-	-	-	-	-	-	-	-	-	-	-	-	-	-
Gral. San Martín	12	16	19	8	-	11	-	1	-	32	-	32	-	-	82	82	-	209
Ischilfa	-	-	-	-	-	-	-	-	-	-	-	-	-	-	-	-	-	-
Juárez Celman	10	9	5	4	-	1	-	1	-	4	-	4	1	-	185	185	-	337
Marcos Juárez	5	7	1	-	-	1	-	-	-	-	-	-	-	-	65	65	-	155
Minas	-	-	-	-	-	-	-	-	-	-	-	-	-	-	-	-	-	-
Pocho	-	-	-	-	-	-	-	-	-	-	-	-	-	-	-	-	-	-
Pte. R.S. Peña	-	-	-	-	-	-	-	-	-	-	-	-	-	-	-	-	-	-
Punilla	21	21	59	9	2	48	-	17	-	178	12	166	48	7	626	625	1	1.171
Rfo Cuarto	11	16	13	5	-	8	-	1	-	12	-	12	-	-	51	51	-	148
Rfo Primero	-	-	-	-	-	-	-	-	-	-	-	-	-	-	-	-	-	-
Rfo Seco	-	-	-	-	-	-	-	-	-	-	-	-	-	-	-	-	-	-
Rfo Segundo	6	6	7	-	1	6	-	1	-	18	-	18	2	-	36	36	-	125
San Alberto	-	-	-	-	-	-	-	-	-	-	-	-	-	-	-	-	-	-
San Javier	-	-	-	-	-	-	-	-	-	-	-	-	-	-	-	-	-	-
San Justo	15	19	156	4	4	148	80	272	-	1.125	63	1.062	10	52	2.521	2.348	173	4.785
Santa María	11	21	59	1	-	58	-	37	-	270	-	270	8	12	1.523	1.481	42	2.812
Sobremonte	-	-	-	-	-	-	-	-	-	-	-	-	-	-	-	-	-	-
Tercero Arriba	18	31	29	7	-	22	-	6	-	61	-	61	-	4	421	421	-	663
Totoral	-	-	-	-	-	-	-	-	-	-	-	-	-	-	-	-	-	-
Tulumba	13	12	15	4	3	8	20	-	-	4	-	4	-	-	9	9	-	25
Unión	10	16	29	7	1	21	-	11	-	173	24	149	-	4	679	545	134	1.220

Confecciones

DEPARTAMENTOS	Cant. de Establ.	Propie. de Direct. Gerent.	PERSONAL OCUPADO				FUERZA MOTRIZ INST. HP.			SUELDOS PAGADOS			Combust. y Lubric. Consumidos	Cte. Elect. Compra-da	MATERIAS PRIMAS EMPLEADAS			Productos Elaborados
			Total	Fami-liares	Emplea-dos	Obreros	Motores Primarios	Mot. Eléctric. Cte. Compr.	Cte. Propia	Total	Emplea-dos	Obreros			Total	Naciona-les	Extran-geras	
	En miles de pesos																	
TOTAL GENERAL	924	1.221	2.452	359	289	1.804	49	438	63	13.397	3.036	10.361	102	290	97.634	97.498	136	196.126
Calamuchita	9	10	12	6	-	6	-	-	-	27	-	27	-	2	112	112	-	285
Capital	102	446	1.438	122	243	1.073	18	209	63	10.144	2.545	7.599	34	193	86.906	86.840	66	167.042
Colón	21	24	28	6	4	18	-	3	-	62	16	46	5	3	239	239	-	660
Cruz del Eje	10	12	21	1	-	20	-	55	-	52	-	52	-	-	120	120	-	385
Gral. Roca	27	34	37	6	1	30	6	46	-	159	12	147	2	3	400	378	22	1.069
Gral. San Martín	56	66	51	16	2	33	-	8	-	192	14	178	2	10	909	903	6	2.482
Ischilín	9	18	26	3	2	21	-	7	-	20	2	18	7	-	221	221	-	512
Juárez Célman	28	36	87	9	3	75	-	11	-	246	27	219	3	3	928	921	7	2.372
Marcos Juárez	72	103	140	28	5	107	-	15	-	578	177	401	14	15	1.809	1.809	-	5.269
Minas	-	-	-	-	-	-	-	-	-	-	-	-	-	-	-	-	-	-
Pocho	-	-	-	-	-	-	-	-	-	-	-	-	-	-	-	-	-	-
Pta. R. S. Peña	23	23	40	13	2	25	-	9	-	90	7	83	1	5	370	365	5	1.026
Punilla	28	40	32	12	5	15	-	-	-	80	26	54	-	1	239	239	-	676
Río Cuarto	81	106	125	35	3	87	-	17	-	400	25	375	14	24	1.369	1.347	22	3.610
Río Primero	9	10	30	3	-	27	-	-	-	18	-	18	-	-	48	48	-	154
Río Seco	-	-	-	-	-	-	-	-	-	-	-	-	-	-	-	-	-	-
Río Segundo	27	29	47	9	2	36	-	1	-	241	37	204	8	3	600	600	-	1.407
San Alberto	-	-	-	-	-	-	-	-	-	-	-	-	-	-	-	-	-	-
San Javier	19	19	89	14	7	68	25	10	-	428	82	346	4	13	622	622	-	2.359
San Justo	81	103	105	33	3	69	-	6	-	251	40	211	1	3	1.199	1.199	-	2.891
Santa María	17	20	22	4	-	18	-	34	-	57	-	57	1	4	252	250	2	636
Sobremonte	-	-	-	-	-	-	-	-	-	-	-	-	-	-	-	-	-	-
Tercero Arriba	48	62	68	24	3	41	-	5	-	227	7	220	4	7	815	809	6	2.115
Totoral	-	-	-	-	-	-	-	-	-	-	-	-	-	-	-	-	-	-
Tulumba	-	-	-	-	-	-	-	-	-	-	-	-	-	-	-	-	-	-
Unión	57	60	94	15	4	35	-	2	-	125	10	106	2	1	476	476	-	1.574

Maderas

DEPARTAMENTOS	Cant. de Establ.	Propie. de Direct. Gerent.	PERSONAL OCUPADO				FUERZA MOTRIZ INST. HP.			SUELDOS PAGADOS			Combust. y Lubric. Consumidos	Cte. Eléct. Compra-da	MATERIAS PRIMAS EMPLEADAS			Productos Elaborados
			Total	Fami- liares	Emplea- dos	Obreros	Rotores Primarios	Mot. Eléctric.		Total	Emplea- dos	Obreros			Total	Naciona- les	Extran- jeras	
								Cte. Compr.	Cte. Propia									
								En miles de pesos										
TOTAL GENERAL	2.077	2.870	6.010	824	231	4.955	5.123	10.881	942	24.185	1.395	22.790	604	1.028	49.461	42.695	6.766	118.799
Calamuchita	35	50	77	6	3	68	83	149	-	224	14	210	7	17	516	468	48	1.130
Capital	497	672	1.484	113	78	1.293	329	5.012	33	7.560	580	6.980	69	522	21.248	18.330	2.918	42.052
Coldón	70	89	116	16	2	98	276	369	26	772	29	743	47	23	1.228	1.149	79	3.380
Cruz del Eje	84	121	501	36	12	453	300	252	16	1.960	110	1.850	36	15	1.269	1.264	5	6.328
Gral. Hoca	-	-	-	-	-	-	-	-	-	-	-	-	-	-	-	-	-	-
Gral. San Martín	62	90	93	11	4	78	100	494	-	423	44	379	10	25	2.362	1.605	757	4.460
Ischilín	69	86	491	39	20	432	323	122	278	2.370	139	2.231	118	26	741	589	152	5.912
Juárez Celman	22	28	17	1	1	15	42	87	-	74	-	74	7	4	478	370	108	876
Marcos Juárez	87	139	137	17	8	112	170	547	-	628	46	582	23	36	2.675	2.109	566	5.298
Ñinas	11	12	86	2	5	79	100	-	-	175	40	135	9	-	-	-	-	494
Pocho	26	29	218	13	9	196	66	-	-	773	15	758	12	-	61	61	-	1.565
Pte. R. S. Peña	21	26	8	2	1	5	96	90	-	26	-	26	4	3	277	253	24	512
Punilla	88	122	109	17	5	87	62	715	-	421	11	410	12	43	1.981	1.866	115	3.958
Rfo Cuarto	120	180	210	22	19	169	331	583	174	1.519	21	1.498	38	56	3.055	2.444	611	6.635
Rfo Primero	61	78	204	51	1	152	611	29	-	352	8	344	42	12	804	800	4	1.953
Rfo Seco	52	76	144	30	2	112	666	4	-	340	18	322	20	4	88	88	-	1.107
Rfo Segundo	49	72	39	9	6	24	168	158	-	103	-	103	17	19	714	661	53	1.419
San Alberto	36	38	151	23	4	124	156	33	-	327	7	320	13	4	172	172	-	1.207
San Javier	29	33	79	11	4	64	111	291	-	277	51	226	15	35	971	965	6	1.904
San Justo	150	230	421	43	17	361	591	899	-	2.334	174	2.160	57	104	6.394	5.826	568	13.355
Santa María	25	39	52	4	-	48	55	141	-	185	12	173	-	15	468	379	89	1.018
Sobremonte	27	33	262	10	6	246	25	-	-	1.140	-	1.140	4	-	34	34	-	2.399
Tercero Arriba	59	95	70	16	-	54	62	346	-	272	1	271	12	20	1.562	1.427	135	2.736
Totoral	113	169	220	94	4	122	33	-	15	295	9	286	7	-	145	145	-	1.435
Tulumba	191	217	681	217	8	456	106	-	-	1.103	50	1.053	11	-	53	53	-	3.352
Unión	93	146	140	21	12	107	261	599	-	532	16	516	14	45	2.165	1.637	528	4.414

Papel y Cartón

DEPARTAMENTOS	Cant.	Prople.	PERSONAL OCUPADO				FUERZA MOTRIZ INST. HP.			SUELDOS PAGADOS			Combust.	Cte.	MATERIAS PRIMAS EMPLEADAS			Productos
	de	Direct.	Total	Fami- liares	Emplea- dos	Obreros	Motores	Mot. Eléctric.		Total	Emplea- dos	Obreros	Lubric.	Eléct.	Total	Naciona- les	Extran- jeras	Elaborados
	Establ.	Gerent.						Cte. Compr.	Cte. Propia									
			En miles de pesos															
TOTAL GENERAL	32	56	523	9	64	450	1.051	1.013	-	5.207	949	4.258	796	1.046	11.036	9.942	1.094	25.633
Calamuchita	-	-	-	-	-	-	-	-	-	-	-	-	-	-	-	-	-	-
Capital	25	42	373	8	49	316	430	788	-	3.901	668	3.233	594	1.012	9.212	8.690	522	22.328
Colón	-	-	-	-	-	-	-	-	-	-	-	-	-	-	-	-	-	-
Crus del Eje	-	-	-	-	-	-	-	-	-	-	-	-	-	-	-	-	-	-
Gral. Roca	-	-	-	-	-	-	-	-	-	-	-	-	-	-	-	-	-	-
Gral. San Martín	-	-	-	-	-	-	-	-	-	-	-	-	-	-	-	-	-	-
Isehilín	-	-	-	-	-	-	-	-	-	-	-	-	-	-	-	-	-	-
Juárez Celman	-	-	-	-	-	-	-	-	-	-	-	-	-	-	-	-	-	-
Marcos Juárez	-	-	-	-	-	-	-	-	-	-	-	-	-	-	-	-	-	-
Minas	-	-	-	-	-	-	-	-	-	-	-	-	-	-	-	-	-	-
Pocho	-	-	-	-	-	-	-	-	-	-	-	-	-	-	-	-	-	-
Pte. R. S. Peña	-	-	-	-	-	-	-	-	-	-	-	-	-	-	-	-	-	-
Punilla	-	-	-	-	-	-	-	-	-	-	-	-	-	-	-	-	-	-
Río Cuarto	-	-	-	-	-	-	-	-	-	-	-	-	-	-	-	-	-	-
Río Primero	-	-	-	-	-	-	-	-	-	-	-	-	-	-	-	-	-	-
Río Seco	-	-	-	-	-	-	-	-	-	-	-	-	-	-	-	-	-	-
Río Segundo	3	4	91	-	8	83	621	169	-	989	215	774	200	25	349	349	-	618
San Alberto	-	-	-	-	-	-	-	-	-	-	-	-	-	-	-	-	-	-
San Javier	-	-	-	-	-	-	-	-	-	-	-	-	-	-	-	-	-	-
San Justo	4	10	59	1	7	51	-	56	-	317	66	251	2	9	1.475	903	572	2.687
Santa María	-	-	-	-	-	-	-	-	-	-	-	-	-	-	-	-	-	-
Sobremonte	-	-	-	-	-	-	-	-	-	-	-	-	-	-	-	-	-	-
Tercero Arriba	-	-	-	-	-	-	-	-	-	-	-	-	-	-	-	-	-	-
Totoral	-	-	-	-	-	-	-	-	-	-	-	-	-	-	-	-	-	-
Tulumba	-	-	-	-	-	-	-	-	-	-	-	-	-	-	-	-	-	-
Unión	-	-	-	-	-	-	-	-	-	-	-	-	-	-	-	-	-	-

Imprenta y Publicaciones

DEPARTAMENTOS	Cant. de Establ.	Propie. de Direct. Gerent.	PERSONAL OCUPADO				FUERZA MOTRIZ INST. HP.			SUELDO PAGADO			Combust. y Lubric. Consumidos	Cte. Eléct. Comprada	MATERIAS PRIMAS EMPLEADAS			Productos Elaborados
			Total	Fami- liares	Emplea- dos	Obreros	Motores Primarios	Mot. Eléctric.		Total	Emplea- tos	Obreros			Total	Naciona- les	Extran- jeras	
								Cte. Compr.	Cte. Propia									
								En miles de pesos										
TOTAL GENERAL	284	422	1.381	80	396	905	155	1.169	240	12.566	5.044	7.522	86	424	12.673	8.707	3.966	42.181
Calamuchita	-	-	-	-	-	-	-	-	-	-	-	-	-	-	-	-	-	-
Capital	97	146	821	29	285	507	11	676	-	9.153	4.112	5.041	41	329	7.979	4.232	3.747	28.171
Colón	9	9	77	-	12	65	-	14	239	879	314	565	9	2	633	623	10	1.721
Cruz del Eje	4	6	10	-	4	6	-	7	-	65	-	65	-	-	56	56	-	206
Gral. Roca	5	9	6	2	-	4	-	5	-	15	-	15	-	1	38	38	-	119
Gral. San Martín	18	28	31	4	1	26	-	41	-	199	7	192	1	5	343	327	16	1.059
Ischilín	3	4	5	1	-	4	-	6	-	20	-	20	-	1	45	45	-	106
Juárez Celman	7	5	14	5	3	6	-	10	-	32	8	24	-	-	73	73	-	225
Marcos Juárez	17	27	37	4	4	29	-	34	-	222	-	222	1	2	351	348	3	993
Minas	-	-	-	-	-	-	-	-	-	-	-	-	-	-	-	-	-	-
Pocho	-	-	-	-	-	-	-	-	-	-	-	-	-	-	-	-	-	-
Pte. S. S. Peña	5	7	18	3	4	11	-	15	-	76	23	53	-	4	180	180	-	463
Punilla	12	15	22	5	1	16	-	24	-	94	8	86	11	1	230	222	8	640
Río Cuarto	28	40	143	12	35	96	138	126	1	898	250	648	15	36	1.019	910	129	3.453
Río Primero	3	5	2	1	-	1	-	-	-	2	-	2	2	-	77	77	-	135
Río Seco	-	-	-	-	-	-	-	-	-	-	-	-	-	-	-	-	-	-
Río Segundo	10	17	18	4	1	13	-	13	-	58	-	58	-	1	153	153	-	429
San Alberto	-	-	-	-	-	-	-	-	-	-	-	-	-	-	-	-	-	-
San Javier	6	10	8	4	-	4	-	10	-	43	-	43	1	5	73	73	-	257
San Jasto	24	47	112	1	36	75	6	108	-	489	293	196	4	25	835	789	46	2.427
Santa María	4	6	7	2	1	4	-	8	-	24	2	22	-	1	78	78	-	165
Sobremonte	-	-	-	-	-	-	-	-	-	-	-	-	-	-	-	-	-	-
Tercero Arriba	13	20	22	2	3	17	-	26	-	120	16	104	1	6	275	273	2	810
Totoral	-	-	-	-	-	-	-	-	-	-	-	-	-	-	-	-	-	-
Tulumba	-	-	-	-	-	-	-	-	-	-	-	-	-	-	-	-	-	-
Unión	19	21	28	1	6	21	-	46	-	177	11	166	-	5	215	210	5	802

Productos Químicos

DEPARTAMENTOS	Cant. de Establ.	Propie. Direct. Gerent.	PERSONAL OCUPADO				FUERZA MOTRIZ INST. HP.			SUELDOS PAGADOS			Combust. y Lubric. Consumidos	Cte. Elect. Compra-da	MATERIAS PRIMAS EMPLEADAS			Productos Elaborados
			Total	Fami- liares	Emplea- dos	Obreros	Motores Primarios	Mot. Eléctric.		Total	Emplea- dos	Obreros			Total	Naciona- les	Extran- jeras	
								Cte. Compr.	Cte. Propia									
En miles de pesos																		
TOTAL GENERAL	121	189	2.201	50	309	1.842	5.407	8.001	142	24.519	5.102	19.417	3.803	1.032	58.170	54.968	3.202	133.035
Calamauchita	-	-	-	-	-	-	-	-	-	-	-	-	-	-	-	-	-	-
Capital	63	92	500	28	105	367	429	401	43	4.109	1.234	2.873	299	445	8.346	7.079	1.267	27.463
Colón	4	9	32	1	-	31	-	4	-	16	-	16	11	-	174	100	74	225
Cruz del Eje	-	-	-	-	-	-	-	-	-	-	-	-	-	-	-	-	-	-
Gral. Beca	3	4	5	1	1	3	-	15	-	56	24	32	8	1	238	171	67	351
Gral. San Martín	7	7	807	3	104	700	3.852	1.602	-	12.187	1.915	10.272	2.281	1	27.918	26.800	1.118	49.076
Ischilín	-	-	-	-	-	-	-	-	-	-	-	-	-	-	-	-	-	-
Juárez Celman	4	7	54	6	2	46	640	-	50	478	55	423	296	-	5.518	5.484	34	10.942
Marcos Juárez	5	9	3	-	1	2	-	-	-	14	-	14	2	-	53	45	8	115
Minas	-	-	-	-	-	-	-	-	-	-	-	-	-	-	-	-	-	-
Pocho	-	-	-	-	-	-	-	-	-	-	-	-	-	-	-	-	-	-
Pte. R. S. Peña	-	-	-	-	-	-	-	-	-	-	-	-	-	-	-	-	-	-
Punilla	-	-	-	-	-	-	-	-	-	-	-	-	-	-	-	-	-	-
Río Cuarto	5	7	19	3	2	14	-	2	1	88	14	74	28	2	236	224	12	508
Río Primero	-	-	-	-	-	-	-	-	-	-	-	-	-	-	-	-	-	-
Río Seco	-	-	-	-	-	-	-	-	-	-	-	-	-	-	-	-	-	-
Río Segunde	-	-	-	-	-	-	-	-	-	-	-	-	-	-	-	-	-	-
San Alberto	-	-	-	-	-	-	-	-	-	-	-	-	-	-	-	-	-	-
San Javier	-	-	-	-	-	-	-	-	-	-	-	-	-	-	-	-	-	-
San Justo	10	17	216	2	6	208	71	27	23	978	114	864	22	10	3.911	3.852	59	6.717
Santa María	5	4	192	-	30	162	285	199	25	2.546	685	1.861	89	48	5.196	5.025	171	9.517
Sobresonte	-	-	-	-	-	-	-	-	-	-	-	-	-	-	-	-	-	-
Tercero Arriba	-	5	331	-	50	281	-	5.727	-	3.674	989	2.685	642	518	3.275	2.883	392	23.215
Zentral	3	12	7	3	1	3	-	-	-	19	15	4	1	-	102	102	-	147
Talsaba	-	-	-	-	-	-	-	-	-	-	-	-	-	-	-	-	-	-
Uspallata	3	15	35	3	7	25	130	24	-	354	55	299	124	7	3.203	3.203	-	4.239

Caucho

DEPARTAMENTOS	Cant. de Establ.	Propie. Direct. Gerent.	PERSONAL OCUPADO				FUERZA MOTRIZ INST. HP.			SUELDOS PAGADOS			Combust. y Lubric. Consumidos	Cte. Eléct. Compra-da	MATERIAS PRIMAS EMPLEADAS			Productos Elaborados
			Total	Fami- liares	Emple- dos	Obreros	Motores Primarios	Mot. Eléctric.		Total	Emplea- dos	Obreros			Total	Naciona- les	Extran- jeras	
	Cte. Compr.	Cte. Propia																
	No miles de pesos																	
TOTAL GENERAL	9	9	97	4	6	87	24	140	107	480	29	451	37	40	960	728	232	1.212
Calanuchita	-	-	-	-	-	-	-	-	-	-	-	-	-	-	-	-	-	-
Capital	9	9	97	4	6	87	24	140	107	480	29	451	37	40	960	728	232	3.212
Colón	-	-	-	-	-	-	-	-	-	-	-	-	-	-	-	-	-	-
Cruz del Eje	-	-	-	-	-	-	-	-	-	-	-	-	-	-	-	-	-	-
Gral. Roca	-	-	-	-	-	-	-	-	-	-	-	-	-	-	-	-	-	-
Gral. San Martín	-	-	-	-	-	-	-	-	-	-	-	-	-	-	-	-	-	-
Ischilín	-	-	-	-	-	-	-	-	-	-	-	-	-	-	-	-	-	-
Juárez Celman	-	-	-	-	-	-	-	-	-	-	-	-	-	-	-	-	-	-
Marcos Juárez	-	-	-	-	-	-	-	-	-	-	-	-	-	-	-	-	-	-
Minas	-	-	-	-	-	-	-	-	-	-	-	-	-	-	-	-	-	-
Pecho	-	-	-	-	-	-	-	-	-	-	-	-	-	-	-	-	-	-
Pta. R. S. Peña	-	-	-	-	-	-	-	-	-	-	-	-	-	-	-	-	-	-
Pomilla	-	-	-	-	-	-	-	-	-	-	-	-	-	-	-	-	-	-
Río Cuarto	-	-	-	-	-	-	-	-	-	-	-	-	-	-	-	-	-	-
Río Primero	-	-	-	-	-	-	-	-	-	-	-	-	-	-	-	-	-	-
Río Seco	-	-	-	-	-	-	-	-	-	-	-	-	-	-	-	-	-	-
Río Segundo	-	-	-	-	-	-	-	-	-	-	-	-	-	-	-	-	-	-
San Alberto	-	-	-	-	-	-	-	-	-	-	-	-	-	-	-	-	-	-
San Javier	-	-	-	-	-	-	-	-	-	-	-	-	-	-	-	-	-	-
San Justo	-	-	-	-	-	-	-	-	-	-	-	-	-	-	-	-	-	-
Santa María	-	-	-	-	-	-	-	-	-	-	-	-	-	-	-	-	-	-
Sobremonte	-	-	-	-	-	-	-	-	-	-	-	-	-	-	-	-	-	-
Teresero Arriba	-	-	-	-	-	-	-	-	-	-	-	-	-	-	-	-	-	-
Totoral	-	-	-	-	-	-	-	-	-	-	-	-	-	-	-	-	-	-
Talamba	-	-	-	-	-	-	-	-	-	-	-	-	-	-	-	-	-	-
Unión	-	-	-	-	-	-	-	-	-	-	-	-	-	-	-	-	-	-

Cueros

DEPARTAMENTOS	Cant. de Establ.	Propie. Direct. Gerent.	PERSONAL OCUPADO				FUERZA MOTRIZ INST. HP.			SUELDOS PAGADOS			Combust. y Lubric. Consumi-dos	Cte. Eléct. Compra-da	MATERIAS PRIMAS EMPLEADAS			Productos Elaborados
			Total	Fami-liares	Emplea-dos	Obreros	Motores Primarios	Mot. Eléctric.		Total	Emplea-dos	Obreros			Total	Naciona-les	Extran-geras	
								Cte. Compr.	Cte. Propia									
En miles de pesos																		
TOTAL GENERAL	578	781	2.215	193	172	1.850	411	1.604	363	12.547	1.651	10.896	235	445	44.951	44.913	38	88.156
Calasuchita	-	-	-	-	-	-	-	-	-	-	-	-	-	-	-	-	-	-
Capital	232	325	1.360	73	98	1.189	59	1.148	45	8.114	1.180	6.934	83	361	24.836	24.815	21	50.466
Colón	24	33	48	8	1	39	-	55	-	198	11	187	-	14	660	655	5	1.263
Crus del Eje	-	-	-	-	-	-	-	-	-	-	-	-	-	-	-	-	-	-
Genl. Boza	4	5	2	2	-	-	-	1	-	-	-	-	-	-	36	36	-	123
Genl. San Martín	28	38	55	10	1	44	25	40	-	357	28	329	19	5	1.599	1.599	-	2.867
Ischilín	5	7	6	2	-	4	-	10	-	-	-	-	3	1	141	141	-	222
Juárez Calasan	13	23	44	6	4	34	18	2	16	224	42	182	2	1	530	530	-	1.041
Maraca Juárez	35	47	29	8	1	20	-	15	1	106	18	88	15	2	857	857	-	1.681
Minas	-	-	-	-	-	-	-	-	-	-	-	-	-	-	-	-	-	-
Pocho	-	-	-	-	-	-	-	-	-	-	-	-	-	-	-	-	-	-
Pta. R. S. Peña	7	11	7	3	-	4	-	-	-	25	-	25	-	-	202	202	-	418
Puñilla	36	35	40	8	11	21	-	29	-	172	-	172	2	3	709	709	-	1.596
Río Cuarto	41	54	110	11	13	86	59	23	189	853	179	674	12	1	3.052	3.052	-	6.471
Río Primero	5	12	2	2	-	-	8	1	-	3	-	3	3	-	222	222	-	487
Río Seco	-	-	-	-	-	-	-	-	-	-	-	-	-	-	-	-	-	-
Río Segundo	16	18	21	15	-	6	-	4	-	29	-	29	1	-	358	358	-	664
San Alberto	-	-	-	-	-	-	-	-	-	-	-	-	-	-	-	-	-	-
San Javier	-	-	-	-	-	-	-	-	-	-	-	-	-	-	-	-	-	-
San Justo	51	79	332	17	16	299	120	191	-	1.955	165	1.790	59	40	9.205	9.205	-	16.122
Santa María	15	15	63	8	2	53	122	43	112	180	21	159	18	12	499	487	12	940
Sobremonte	-	-	-	-	-	-	-	-	-	-	-	-	-	-	-	-	-	-
Tercero Ariba	23	30	14	7	1	6	-	7	-	44	-	44	1	-	610	610	-	954
Total	-	-	-	-	-	-	-	-	-	-	-	-	-	-	-	-	-	-
Tulumba	3	3	4	1	-	3	-	-	-	13	-	13	12	-	200	200	-	314
Unión	40	46	98	12	24	42	-	35	-	274	7	267	5	5	1.235	1.235	-	2.527

Piedras, Vidrio y Cerámica

DEPARTAMENTOS	Cant. de Establ.	Propie. Direct. Gerent.	PERSONAL OCUPADO				FUERZA MOTRIZ INST. HP.			SUKIDOS PAGADOS			Comust. y Labric. Censuados	Cte. Eléct. Compra-da	MATERIAS PRIMAS EMPLEADAS			Productos Elaborados		
			Total	Fami-liaras	Emplea-dos	Obreros	Primarias	Motores		Total	Emplea-dos	Obreros			Total	Naciona-les	Extran-jeras			
								Cta. Coopr.	Cte. Propia										Cta. Coopr.	Cte. Propia
En miles de pesos																				
POBAL GENERAL	1.771	2.492	8.415	1.027	521	6.867	23.539	4.055	13.779	53.016	7.365	45.651	47.042	1.287	76.615	75.833	782	281.248		
Calanuchita	41	53	254	10	14	230	59	107	-	1.962	163	1.399	2.134	16	1.003	1.002	1	7.320		
Cañal	423	626	2.605	235	145	2.225	4.488	2.004	2.323	17.799	2.438	15.361	7.901	342	25.060	24.466	594	82.684		
Cañal	138	196	1.263	80	152	1.031	13.788	405	10.630	13.066	2.582	10.484	17.847	80	26.892	26.806	86	91.815		
Cruz del Rjo	49	66	185	29	10	146	227	52	-	1.075	226	849	510	1	1.054	1.054	-	4.804		
Spal. Hosa	11	14	25	5	1	19	20	3	-	113	-	113	43	-	82	82	-	371		
Spal. San Martín	78	111	173	33	3	137	25	59	-	761	2	759	289	5	678	676	2	3.124		
Inchilfa	37	65	104	24	3	77	258	62	-	456	40	416	493	6	935	933	2	2.866		
Juárez Calman	38	65	78	20	1	57	6	28	-	238	1	237	214	2	290	290	-	1.433		
Marcos Juárez	124	189	118	51	10	257	7	153	-	760	13	747	399	10	1.035	1.025	10	4.182		
Minas	7	8	112	-	7	105	145	-	10	705	84	617	352	-	386	386	-	2.184		
Pocho	3	2	3	2	-	1	-	-	-	13	-	13	3	-	26	26	-	116		
Pta. N. S. Peña	17	21	24	5	-	19	-	14	-	94	-	94	48	-	227	227	-	626		
Pumilla	86	124	281	42	12	227	157	6	30	1.387	83	1.304	1.054	35	1.437	1.437	-	5.800		
Río Cuarto	106	180	310	63	10	237	205	112	-	1.374	64	1.310	421	8	1.606	1.598	8	5.617		
Río Primero	90	109	262	98	2	162	27	-	-	364	-	364	230	-	110	110	-	1.702		
Río Seco	3	2	13	-	6	7	10	7	-	49	21	28	7	1	8	8	-	68		
Río Segundo	46	84	136	28	4	104	66	54	-	511	44	467	499	4	615	615	-	2.714		
San Alberto	4	5	11	2	-	9	-	-	-	41	-	41	19	-	17	17	-	393		
San Javier	27	32	61	35	3	23	30	24	-	113	-	113	68	3	188	180	8	838		
San Justo	134	201	385	66	12	307	478	293	291	1.433	115	1.318	611	42	2.097	2.084	13	7.418		
Santa María	122	165	1.338	90	116	1.132	3.465	1.485	494	9.848	1.457	8.391	13.077	738	11.155	11.155	-	50.314		
Sobremonte	-	-	-	-	-	-	-	-	-	-	-	-	-	-	-	-	-	-		
Taraco Arriba	72	101	164	41	1	122	26	80	-	575	15	560	424	6	664	661	3	2.833		
Totorel	6	9	36	22	-	14	-	-	-	1	-	1	16	-	12	12	-	99		
Tulumba	8	19	21	7	-	14	12	-	-	63	-	63	91	-	62	62	-	484		
Unión	101	145	253	39	9	205	40	105	-	615	13	602	282	4	976	991	55	3.443		

Metales, Exclusive Maquinaria

DEPARTAMENTOS	Cant. de Establ.	Propio. Direct. Gerent.	PERSONAL OCUPADO				FUERZA MOTRIZ INST. HP.			SUELDOS PAGADOS			Combust. y Lubrific. Consumidos	Cte. Eléct. Compra	MATERIAS PRIMAS EMPLEADAS			Productos Elaborados		
			Total	Fami- liars	Emple- dos	Obreros	Primarios	Motores		Total	Emple- dos	Obreros			Total	Naciona- les	Extran- jeras			
								Cte. Compr.	Cte. Propia										Cte. Compr.	Cte. Propia
TOTAL GENERAL	1.279	1.890	3.066	261	327	2.498	2.298	6.759	1.558	24.232	6.043	18.189	2.734	1.015	35.493	27.150	8.343	101.191		
Calamuchita	9	7	11	1	1	9	4	68	-	110	-	110	12	8	170	142	28	439		
Capital	452	667	1.108	80	113	1.115	277	3.070	-	8.689	1.236	7.453	640	405	15.258	12.140	3.118	18.300		
Colón	68	93	76	13	4	61	11	260	-	615	141	474	108	127	813	707	106	2.687		
Cruz del Eje	12	15	6	4	-	2	75	54	-	2	-	2	9	4	39	33	6	169		
Gral. Roca	8	8	15	3	-	12	9	22	-	96	-	96	13	-	94	94	-	387		
Gral. San Martín	62	73	97	3	5	89	45	239	46	682	98	584	111	27	1.407	730	677	3.334		
Ischilín	10	12	8	2	-	6	-	36	-	32	-	32	6	4	50	50	-	199		
Juárez Calaan	21	28	13	6	-	7	11	34	-	49	-	49	32	1	108	108	-	402		
Marcos Juárez	96	157	123	33	10	80	110	739	-	847	144	703	172	58	5.511	2.351	3.160	11.047		
Minas	-	-	-	-	-	-	-	-	-	-	-	-	-	-	-	-	-	-		
Pocho	-	-	-	-	-	-	-	-	-	-	-	-	-	-	-	-	-	-		
Pta. R. S. Peña	20	27	23	3	-	20	74	82	-	62	-	62	55	8	175	165	10	669		
Sanjavi	55	65	110	10	4	96	192	223	8	646	43	603	99	31	1.946	1.852	94	6.967		
Río Cuarto	101	155	811	31	175	625	821	268	1.447	9.358	3.849	5.509	447	22	3.233	3.115	118	15.164		
Río Primero	3	3	1	1	-	-	2	-	-	-	-	-	4	-	9	9	-	37		
Río Seco	-	-	-	-	-	-	-	-	-	-	-	-	-	-	-	-	-	-		
Río Segundo	28	42	18	6	-	12	54	41	24	72	25	47	47	5	344	326	18	988		
San Alberto	-	-	-	-	-	-	-	-	-	-	-	-	-	-	-	-	-	-		
San Javier	10	14	6	2	-	4	-	15	-	16	-	16	6	2	37	32	5	145		
San Justo	150	244	175	17	5	153	324	699	21	1.211	162	1.049	414	74	2.815	2.493	322	8.287		
Santa María	23	33	40	2	1	37	12	154	-	316	22	314	18	16	614	629	5	1.372		
Sobramonte	-	-	-	-	-	-	-	-	-	-	-	-	-	-	-	-	-	-		
Tescero Arriba	59	91	96	10	8	78	5	447	-	1.002	320	682	399	201	1.139	921	218	6.086		
Total	-	-	-	-	-	-	-	-	-	-	-	-	-	-	-	-	-	-		
Tulumba	-	-	-	-	-	-	-	-	-	-	-	-	-	-	-	-	-	-		
Unión	92	116	107	14	1	92	272	308	12	387	1	384	142	32	1.711	1.453	258	4.205		

100

Vehículos y Maquinas (Excluidas las Eléctricas)

DEPARTAMENTOS	Cant. de Establ.	Propie. Direct. Gerant.	PERSONAL OCUPADO				FUERZA MOTRIZ INST. HP.			SUELDOS PAGADOS			Combust. y Lubric. Consumidos	Cte. Eléct. Compra-da	MATERIAS PRIMAS EMPLEADAS			Productos Elaborados
			Total	Fami-liares	Emplea-dos	Obreros	Primarios	Mot. Eléctric.		Total	Emplea-dos	Obreros			Total	Naciona-les	Extran-jeras	
								Cte. Compr.	Cte. Propie.									
			En miles de pesos															
TOTAL GENERAL	2.844	4.497	16.224	692	1.894	13.638	24.231	20.456	12.661	166.077	35.380	130.697	11.194	2.984	206.124	138.097	68.027	579.615
Calamuchita	32	43	38	7	1	30	23	59	77	243	8	235	52	16	487	374	113	1.263
Capital	576	928	10.532	84	1.460	8.988	15.570	11.699	6.383	116.060	29.822	86.238	6.116	1.674	125.379	80.745	44.634	369.970
Colón	99	146	204	44	20	140	244	340	5.012	920	123	797	157	54	2.243	1.685	558	5.298
Cruz del Eje	35	46	1.276	9	107	1.160	1.268	329	-	19.480	2.091	17.389	206	196	2.015	1.481	534	26.461
Genl. Baza	63	87	53	21	2	30	200	84	1	160	28	132	116	9	549	452	97	1.662
Genl. San Martín	148	235	631	40	46	545	303	644	6	6.590	660	5.930	311	106	5.994	5.219	775	17.403
Ischilín	22	33	33	12	4	17	52	97	-	155	38	117	27	6	512	348	164	1.231
Juárez Calasan	77	123	81	19	4	98	303	238	-	278	23	255	188	17	1.725	1.355	370	3.924
Marcos Juárez	251	444	578	48	44	486	804	1.791	16	3.964	516	3.448	683	177	13.993	10.853	3.140	30.443
Minas	-	-	-	-	-	-	-	-	-	-	-	-	-	-	-	-	-	-
Pocho	-	-	-	-	-	-	-	-	-	-	-	-	-	-	-	-	-	-
Pte. H. S. Peña	74	108	81	21	5	55	166	144	1	333	25	308	152	17	1.876	1.361	515	4.032
Punilla	99	141	200	33	17	150	9	360	-	776	89	687	88	55	3.112	2.271	841	6.053
Río Cuarto	300	439	638	67	46	525	1.015	883	106	5.323	509	4.814	77	112	10.394	7.151	3.243	23.301
Río Primero	40	57	42	26	-	16	226	-	6	54	-	54	77	1	455	364	91	1.053
Río Seco	8	10	3	3	-	-	24	-	-	-	-	-	16	1	36	27	9	142
Río Segundo	150	249	303	38	19	246	1.221	419	1.018	2.175	208	1.967	591	61	9.546	5.511	4.035	18.990
San Alberto	8	11	7	4	-	3	12	13	-	17	-	17	6	3	149	141	8	426
San Javier	40	55	70	7	7	56	36	106	-	1.012	75	937	39	38	494	415	79	2.150
San Justo	330	571	779	92	62	625	1.276	1.703	24	4.963	582	4.381	684	176	15.962	10.360	5.602	39.758
Santa María	50	62	67	15	8	44	459	96	-	256	38	218	78	23	805	502	303	1.923
Sobremonte	-	-	-	-	-	-	-	-	-	-	-	-	-	-	-	-	-	-
Tercero Arriba	169	264	227	37	26	164	421	650	15	1.358	361	997	321	69	4.510	3.439	1.071	9.699
Totoral	8	16	6	4	-	2	21	18	-	23	-	23	20	4	208	137	71	396
Tulumba	10	12	13	10	-	3	54	-	-	-	-	-	10	-	54	54	-	157
Unión	255	417	362	51	16	395	504	783	6	1.937	184	1.753	507	167	5.626	3.852	1.774	13.880

Maquinarias y Aparatos Eléctricos.

DEPARTAMENTOS	Cant. de Establ.	Propie. Direct. Gerent.	PERSONAL OCUPADO				FUERZA MOTRIZ INST. HP.			SUELDOS PAGADOS			Combust. y Lubric. Consumi-dos	Cte. Eléct. Compra-da	MATERIAS PRIMAS EMPLEADAS			Productos Elaborados
			Total	Fami-liares	Emplea-dos	Obreros	Motores Primarios	Mot. Eléctric.		Total	Emplea-dos	Obreros			Total	Naciona-les	Extran-geras	
	Cte. Compr.	Cte. Propia						Cte. Compr.	Cte. Propia									
	En miles de pesos																	
TOTAL GENERAL	356	648	1.174	81	160	933	1.995	2.361	77	9.998	2.168	7.830	1.163	596	24.803	20.625	4.178	53.031
Calaschotta	4	5	2	2	-	-	6	-	-	-	-	-	-	2	8	6	2	35
Capital	116	191	361	30	39	292	17	502	-	2.077	262	1.815	112	158	6.996	5.847	1.149	14.427
Colón	22	33	18	1	2	15	5	39	-	145	38	107	10	31	771	459	312	1.947
Crus del Rje	5	5	-	-	-	-	-	9	-	-	-	-	-	1	10	10	-	60
Gral. Boca	-	-	-	-	-	-	-	-	-	-	-	-	-	-	-	-	-	-
Gral. San Martín	14	19	22	-	3	19	7	39	-	192	36	156	9	28	663	618	45	1.234
Ischilín	4	6	3	2	1	-	-	1	-	-	-	-	-	-	41	36	5	93
Juárez Calman	9	16	49	2	3	44	14	68	-	261	16	245	9	21	602	482	120	1.168
Marcos Juárez	37	81	77	13	8	56	86	138	-	459	81	378	20	29	1.699	1.363	336	3.721
Minas	-	-	-	-	-	-	-	-	-	-	-	-	-	-	-	-	-	-
Pocho	-	-	-	-	-	-	-	-	-	-	-	-	-	-	-	-	-	-
Pta. R. S. Peña	6	8	4	2	-	2	5	6	-	26	10	16	1	5	188	188	-	400
Punilla	7	9	5	4	-	1	-	5	-	10	-	10	5	2	50	49	1	176
Río Cuarto	32	44	32	6	6	20	20	38	2	115	1	114	32	30	880	799	81	1.699
Río Primero	-	-	-	-	-	-	-	-	-	-	-	-	-	-	-	-	-	-
Río Seco	-	-	-	-	-	-	-	-	-	-	-	-	-	-	-	-	-	-
Río Segundo	11	14	16	1	-	15	20	10	18	151	-	151	6	2	491	384	107	1.428
San Albarto	-	-	-	-	-	-	-	-	-	-	-	-	-	-	-	-	-	-
San Javier	4	7	38	-	25	13	1.050	2	41	455	320	135	854	6	58	58	-	1.495
San Justo	47	142	520	10	73	437	763	1.435	14	5.925	1.390	4.575	101	264	11.429	9.438	1.991	23.318
Santa María	3	3	4	2	-	2	-	-	-	10	-	10	1	-	18	17	1	59
Sobremonte	-	-	-	-	-	-	-	-	-	-	-	-	-	-	-	-	-	-
Tercero Arriba	8	13	2	-	-	2	2	8	-	4	-	4	1	5	86	84	2	151
Totoral	-	-	-	-	-	-	-	-	-	-	-	-	-	-	-	-	-	-
Tulumba	-	-	-	-	-	-	-	-	-	-	-	-	-	-	-	-	-	-
Unión	27	52	21	6	-	15	-	61	2	168	54	114	2	12	813	787	26	1.620

Electricidad y Gas

DEPARTAMENTOS	Cant. de Establ.	Propie. Direct. Jereat.	PERSONAL OCUPADO				FUERZA MOTRIZ INST. HP.			SUELDOS PAGADOS			Combust. y Lubric. Consumidos.	Cta. Eléct. Comprada	MATERIAS PRIMAS EMPLEADAS			Productos Elaborados	
			Total	Fami- liares	Emplea- dos	Obreros	Motores		Mot. Eléctric.		Total	Emplea- dos			Obreros	Total	Naciona- les		Extran- jeras
							Primarios	Cte. Compr.	Cte. Propia										
En miles de pesos																			
TOTAL GENERAL	187	117	1.939	20	345	1.574	129.099	19	4.293	24.381	5.663	18.718	17.148	8	15	15	-	86.477	
Calamuchita	6	-	122	-	13	109	39.835	-	109	1.723	233	1.490	95	-	-	-	-	8.161	
Capital	8	1	432	-	34	398	25.191	-	1.313	7.090	714	6.376	5.656	-	-	-	-	41.764	
Colón	6	-	101	-	9	92	17.001	-	14	1.505	284	1.221	416	-	-	-	-	856	
Cruz del Eje	4	-	31	-	8	23	1.644	-	112	352	111	241	461	-	-	-	-	1.326	
Genl. Roca	8	7	32	5	8	19	1.013	1	98	361	101	260	190	1	5	5	-	811	
Genl. San Martín	9	7	69	-	7	62	516	-	456	1.015	206	809	1.099	-	-	-	-	2.385	
Ischilín	-	-	-	-	-	-	-	-	-	-	-	-	-	-	-	-	-	-	
Juárez Celman	10	7	58	-	15	43	1.249	-	117	661	211	450	364	-	-	-	-	1.501	
Marcos Juárez	16	13	145	2	41	102	4.521	-	250	1.850	618	1.232	1.294	-	-	-	-	4.360	
Minas	-	-	-	-	-	-	-	-	-	-	-	-	-	-	-	-	-	-	
Pocho	-	-	-	-	-	-	-	-	-	-	-	-	-	-	-	-	-	-	
Pte. R. S. Peña	7	7	31	3	-	28	1.638	-	66	182	-	182	282	-	-	-	-	781	
Punilla	6	2	135	-	45	90	7.099	-	184	1.925	649	1.276	1.042	-	-	-	-	4.881	
Río Cuarto	19	8	224	4	36	184	10.339	-	622	1.596	352	1.234	1.496	-	-	-	-	4.324	
Río Primero	11	15	20	1	1	18	485	18	14	163	11	152	147	7	9	9	-	412	
Río Seco	3	2	15	-	1	14	25	-	-	8	-	8	6	-	-	-	-	24	
Río Segundo	13	11	47	1	6	40	1.841	-	108	505	72	427	510	-	-	-	-	1.417	
San Alberto	-	-	-	-	-	-	-	-	-	-	-	-	-	-	-	-	-	-	
San Javier	-	-	-	-	-	-	-	-	-	-	-	-	-	-	-	-	-	-	
San Justo	27	16	223	4	54	165	9.246	-	457	2.448	677	1.771	2.474	-	-	-	-	6.446	
Santa María	4	1	40	-	7	33	1.570	-	37	659	622	37	183	-	-	-	-	1.437	
Sobrenonte	-	-	-	-	-	-	-	-	-	-	-	-	-	-	-	-	-	-	
Tercero Arriba	6	3	66	-	22	38	1.234	-	67	707	298	409	317	-	-	-	-	1.557	
Totoral	6	2	15	-	-	15	405	-	10	140	-	140	40	-	1	1	-	214	
Tulumba	-	-	-	-	-	-	-	-	-	-	-	-	-	-	-	-	-	-	
Ullum	13	11	114	-	17	101	5.111	-	261	1.501	500	1.001	1.001	-	-	-	-	3.837	

Industrias Extractivas

DEPARTAMENTOS	Cant. de Establ.	Prople. Direct. Gerent.	PERSONAL OCUPADO				FUERZA MOTRIZ INST. HP.			SUELDOS PAGADOS			Combust. y Lubric. Consumidos	Cto. Eléct. Compra-da	MATERIAS PRIMAS EMPLEADAS			Productos Elaborados
			Total	Fami-liares	Emplea-dos	Obreros	Motores Primarios	Mot. Eléctric.		Total	Emplea-dos	Obreros			Total	Naciona-les	Extran-geras	
								Cto. Compr.	Cto. Propia									
			En miles de pesos															
TOTAL GENERAL	803	985	5.378	205	326	4.847	11.372	3.532	573	35.405	3.681	11.724	8.167	1.034	7.835	6.820	1.015	110.796
Calamuchita	99	107	703	30	37	636	84	-	160	4.035	292	4.643	1.652	-	1.386	1.186	200	11.738
Capital	48	75	174	3	12	149	573	4	41	563	63	600	159	2	59	59	-	2.554
Colón	62	84	1.099	21	75	1.003	958	1.302	253	7.607	864	6.833	1.025	315	2.014	1.724	290	22.867
Cruz del Eje	38	37	401	5	11	385	315	-	-	2.830	127	2.703	133	-	346	346	-	6.124
Gral. Roca	-	-	-	-	-	-	-	-	-	-	-	-	-	-	-	-	-	-
Gral. San Martín	30	31	19	2	1	16	200	-	-	95	30	85	1	-	-	-	-	365
Ischilfa	9	14	289	6	29	254	1.585	-	27	2.748	431	2.317	316	-	81	81	-	7.299
Juárez Calman	-	-	-	-	-	-	-	-	-	-	-	-	-	-	-	-	-	-
Marcos Juárez	8	13	11	5	1	5	91	-	-	34	12	22	3	-	-	-	-	164
Minas	7	5	94	-	6	88	155	-	-	405	67	428	144	-	214	214	-	1.642
Pocho	23	14	68	6	5	57	50	-	-	334	34	304	104	-	50	40	10	1.406
Pte. R. S. Peña	-	-	-	-	-	-	-	-	-	-	-	-	-	-	-	-	-	-
Punilla	133	112	408	21	17	370	1.352	15	2	1.972	108	1.864	564	1	767	763	4	7.641
Río Cuarto	30	129	125	15	7	103	300	4	28	363	11	352	57	50	47	40	7	982
Río Primero	-	-	-	-	-	-	-	-	-	-	-	-	-	-	-	-	-	-
Río Seco	-	-	-	-	-	-	-	-	-	-	-	-	-	-	-	-	-	-
Río Segundo	6	15	38	-	-	38	-	-	-	32	-	32	-	-	-	-	-	150
San Alberto	49	57	359	8	11	340	1.245	-	59	1.450	53	1.397	146	-	152	149	3	2.609
San Javier	-	-	-	-	-	-	-	-	-	-	2	-	-	-	-	-	-	-
San Justo	22	21	10	7	-	3	-	-	-	9	-	9	-	-	1	1	-	220
Santa María	199	233	1.372	56	96	1.200	1.914	2.207	-	10.015	1.343	8.672	3.672	666	2.315	1.847	468	46.813
Sobremonte	-	-	-	-	-	-	-	-	-	-	-	-	-	-	-	-	-	-
Tercero Arriba	19	19	25	2	1	22	11	-	-	51	8	43	8	-	-	-	-	143
Totoral	-	-	-	-	-	-	-	-	-	-	-	-	-	-	-	-	-	-
Tulumba	10	6	174	2	17	155	1.708	-	2	1.670	258	1.412	178	-	394	361	33	7.057
Unión	11	13	9	6	-	3	21	-	-	8	-	8	5	-	-	-	-	60

Varios

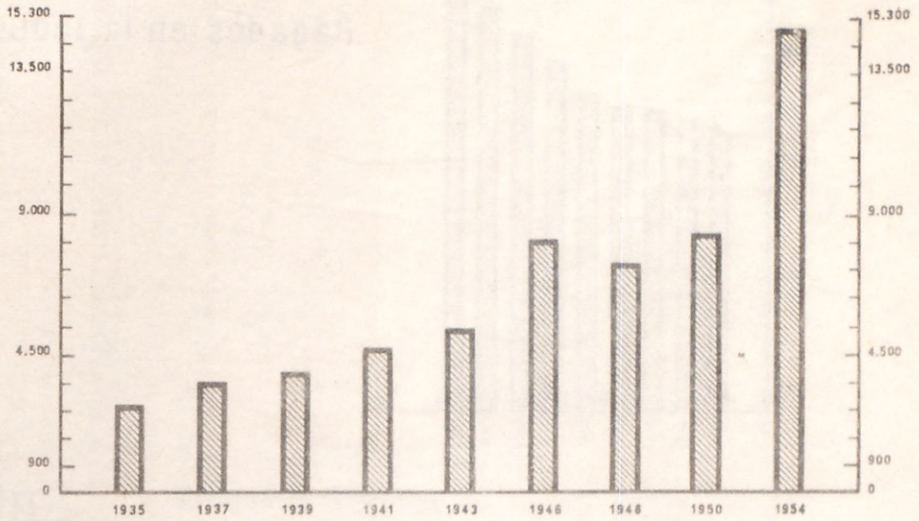
DEPARTAMENTOS	Cant. de Establ.	Propie. Direct. Garant.	PERSONAL OCUPADO				FUERZA MOTRIZ INST. HP.			SUELDOS PAGADOS			Combust. y Lubric. Consumidos	Cte. Eléct. Compra	MATERIAS PRIMAS EMPLEADAS			Productos Elaborados
			Total	Famili- lieres	Emplea- dos	Obreros	Motores Primarios	Mot. Eléctric.		Total	Emplea- dos	Obreros			Total	Naciona- les	Extran- jeras	
	Cte. Compr.	Cte. Propia						Cte. Compr.	Cte. Propia									
	En miles de pesos																	
TOTAL GENERAL	530	758	1.320	314	93	913	2.643	2.326	440	5.215	992	4.223	2.094	890	5.958	5.243	715	28.554
Calamuchita	5	4	7	4	-	3	10	44	-	4	-	4	3	7	6	6	-	61
Capital	220	289	675	148	45	482	225	782	-	2.961	417	2.544	870	414	2.923	2.543	380	14.610
Colón	25	26	34	11	1	22	101	88	48	166	11	155	450	24	123	121	2	695
Cruz del Eje	5	7	8	3	-	5	4	44	-	15	-	15	3	14	9	9	-	154
Gral. Bona	8	12	10	6	-	4	28	27	-	4	-	4	5	13	19	19	-	102
Gral. San Martín	32	33	67	21	1	45	191	55	-	170	12	158	117	17	214	192	22	1.179
Ischilín	4	5	4	2	1	1	-	22	-	3	1	2	1	7	15	15	-	90
Juárez Celman	14	16	17	9	-	8	76	48	-	21	-	21	20	5	87	79	8	234
Marcos Juárez	15	77	20	5	2	13	179	130	15	255	199	56	32	33	425	425	-	1.406
Minas	-	-	-	-	-	-	-	-	-	-	-	-	-	-	-	-	-	-
Pocho	-	-	-	-	-	-	-	-	-	-	-	-	-	-	-	-	-	-
Pte. Roque S. Peña	7	6	19	3	2	14	30	39	-	53	-	53	7	24	39	39	-	206
Puñilla	26	30	104	19	5	80	238	201	-	330	28	302	112	73	125	104	21	1.750
Río Cuarto	37	53	112	21	3	88	531	111	105	410	95	315	177	28	603	431	172	2.488
Río Primero	-	-	-	-	-	-	-	-	-	-	-	-	-	-	-	-	-	-
Río Seco	-	-	-	-	-	-	-	-	-	-	-	-	-	-	-	-	-	-
Río Segundo	18	32	20	6	-	14	122	55	-	39	-	39	30	10	61	59	2	294
San Alberto	-	-	-	-	-	-	-	-	-	-	-	-	-	-	-	-	-	-
San Javier	4	3	20	7	9	4	86	21	20	111	91	20	26	6	43	39	4	370
San Justo	47	78	98	9	20	69	323	402	202	477	138	339	99	133	850	768	82	3.020
Santa María	11	16	22	6	1	15	146	16	2	46	-	46	45	8	116	116	-	392
Sobremonte	-	-	-	-	-	-	-	-	-	-	-	-	-	-	-	-	-	-
Tercero Arriba	22	28	30	15	-	15	61	134	39	64	-	64	18	29	193	171	22	737
Totoral	3	5	3	-	1	2	12	1	-	-	-	-	6	1	2	2	-	17
Tumbas	-	-	-	-	-	-	-	-	-	-	-	-	-	-	-	-	-	-
Unión	27	38	50	19	2	29	280	106	9	86	-	86	73	44	105	105	-	749

EVOLUCION
INDUSTRIAL

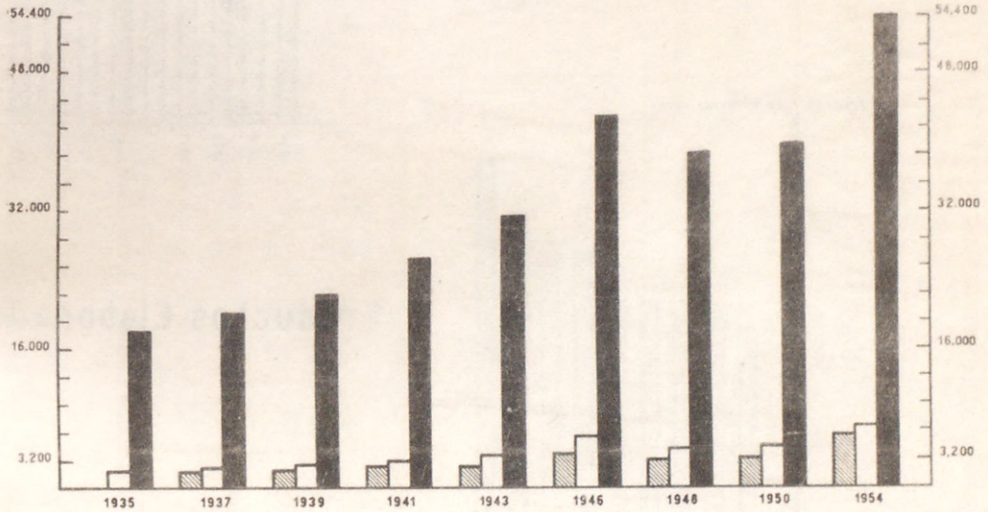
Evolución Industrial a través de los Años: 1935-37-39-41-43-46-48-50-54

A Ñ O S	Cant. de Establecimientos	PERSONAL OCUPADO				FUERZA MOTRIZ INSTALADA HP.			Sueldos Pagados	Combust. J Lubric. Consumidos	Cte. Eléct. Compradas	Materias Primas Empleadas	Productos Elaborados	Valor Agregado Por la Industria
		Total	Fami- liares	Emplea- dos	Obreros	Motores Primarios	Motores Eléctricos							
							Cte. Comprada	Cte. Propia						
						En miles de pesos								
1935	2.839	20.189	-	2.160	18.029	100.787	26.672	4.869	22.215	5.594	1.449	54.062	109.214	48.109
1937	3.561	24.640	2.021	2.481	20.138	10.963	29.475	7.745	27.210	7.415	1.591	93.234	156.324	54.094
1939	3.913	27.171	2.098	2.750	22.323	566	30.522	9.720	31.297	8.458	1.529	76.732	144.792	58.073
1941	4.686	32.040	2.495	3.207	26.338	1.137	30.835	12.816	35.269	10.955	1.415	108.839	199.099	70.890
1943	5.319	37.649	2.493	3.869	31.287	146.846	32.901	15.575	46.406	19.853	1.819	144.105	254.735	88.958
1946	8.154	52.790	3.974	6.002	42.814	148.519	38.947	19.236	87.143	27.706	2.586	271.249	554.708	235.187
1948	7.358	46.251	3.288	4.592	38.371	161.474	41.678	25.510	141.435	38.496	3.364	306.772	651.259	303.627
1950	8.338	47.072	3.339	4.645	39.088	173.518	51.716	29.279	237.184	61.470	5.303	574.530	1.187.895	546.592
1954	14.947	67.599	6.086	7.114	54.399	243.605	84.403	42.001	545.931	126.704	20.333	1.638.713	3.342.293	1.556.534

Cantidad de Establecimientos Industriales

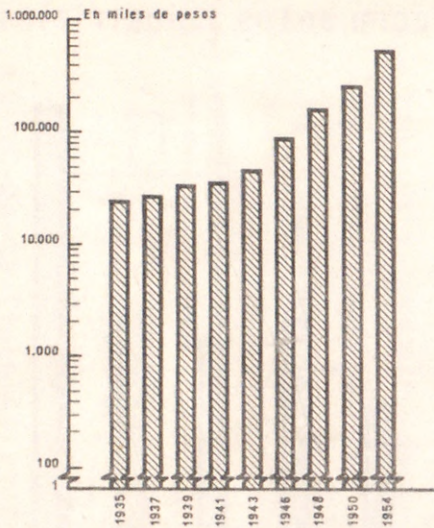


Personal Ocupado en la Industria



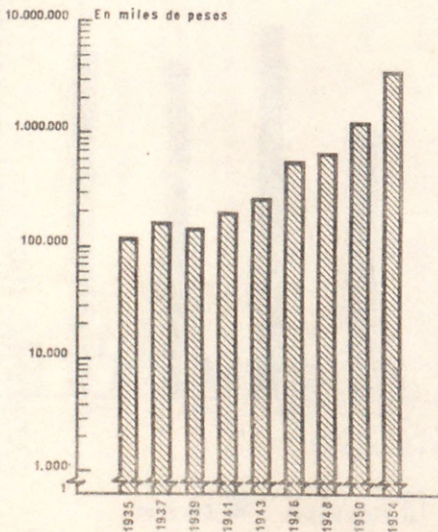
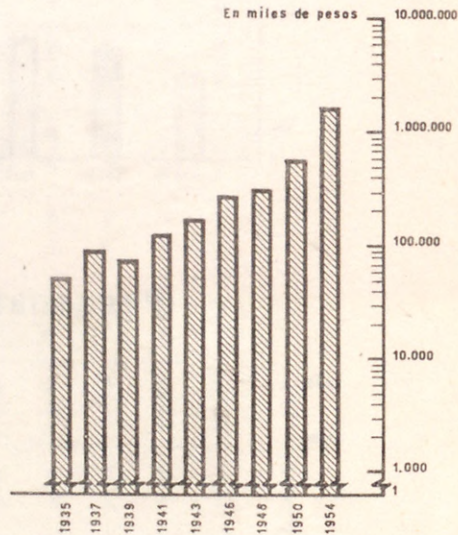
Referencias

Familiares
 Empleados
 Obreros



Sueldos y Salarios Pagados en la Industria

Materias Primas Empleadas



Productos Elaborados

Impreso en la
Dirección General de Estadística
Censos e Investigaciones
Provincia de Córdoba
República Argentina
Agosto de 1959

