

CORPOFRUT - Corporación de Productores de Fruta de
Río Negro

SECRETARIA DE ESTADO DESARROLLO ECONOMICO
Pcia. de Río Negro



21 ABR. 1987



**censo de
plantaciones
y explotaciones
frutícolas**

C/RN 1982-1
ej.2



GOBERNADOR : Dr. Osvaldo Alvarez Guerrero

21 ABR. 1987

SECRETARIA DE ESTADO DESARROLLO ECONOMICO :

Lic. Pedro Dobré

SECRETARIA DE ESTADO FRUTICULTURA :

Sr. Juan Carlos Ibar

NOMINA DE DIRECTORES Y EJECUTIVOS

		Cámaras que re- presentan
Presidente	José S. Campetella	Allen
Vice-Presidente	Angel Marcelo Spampani	General Roca
Secretario	Virgilio López de Murillas	Cinco Saltos
Pro-Secretario		Cipolletti
Directores Titu- lares	Italo Pierucci	Cipolletti
	Francisco Narbó	Cinco Saltos
	Gregorio Maza	Allen
	Carlos Julio Ilu	Cervantes
	Albrecht A. Boehme	Cervantes
	Jorge Perticone	Villa Regina
	Martín Harina	Villa Regina
	Héctor L.M. Ratto	Dpto. Avellaneda
	Carlos E. Brzozowki	Río Colorado
Directores Su- plentes	Heraldo Paniccia	Cipolletti
	Julio Sangiacomo	Cipolletti
	Luis A. Salinas	Cinco Saltos
	Vicente Antón	Cinco Saltos
	Juan M. Scarlata	Allen
	Aníbal C. Pomina	Allen
	Raúl H. Rodriguez	General Roca
	Norberto A.P. Ghirardelli	General Roca
	Calogero Pesce	Cervantes
	Fortunato Rolo	Cervantes
	Roberto A. Plos	Villa Regina
	Luis Aldrighetti	Villa Regina
	Pablo Luis Berardi	Dpto. Avellaneda
	Juan A. Prates	Río Colorado
Gerente Adminis- trativo Int.	Cr. Celestino E. Boullosas	Cinco Saltos


Cf corpofrut
secretaría de planeamiento
pcia. de río negro

El presente informe tiene por objeto informar a los interesados en el desarrollo de la actividad frutícola, sobre los resultados de la encuesta de plantaciones y explotaciones frutícolas, realizada en el año 1981.

La encuesta fue realizada en el mes de febrero de 1982, por el personal de la secretaría de planeamiento, con el apoyo de los técnicos de la oficina de estadística y de la oficina de información y documentación.

En febrero de 1982 se realizó una encuesta de plantaciones y explotaciones frutícolas en la zona de 10 comunas de la zona de estudio, con el fin de obtener información sobre la actividad frutícola en la zona. La encuesta fue realizada por el personal de la secretaría de planeamiento, con el apoyo de los técnicos de la oficina de estadística y de la oficina de información y documentación.

Los resultados de la encuesta se presentan en el presente informe, con el fin de informar a los interesados en la actividad frutícola, sobre los resultados de la encuesta.



**censo de
plantaciones
y explotaciones
frutícolas**

I N T R O D U C C I O N

El Censo de Plantaciones y Explotaciones Frutícolas fue realizado por la Corporación de Productores de Fruta de Río Negro y la Secretaría de Planeamiento de la Provincia de Río Negro, en el marco del Convenio de Complementación de Técnica suscripto por ambas entidades que tiene por objeto la creación y puesta en marcha de un Sistema de Información Frutícola.

La tarea realizada es de una magnitud considerable básicamente por no contarse con antecedentes, a nivel provincial, de emprendimientos / similares que hayan sido procesados y publicados. Por ello fue necesario / realizar una vasta labor, previa a la realización del relevamiento y procesamiento, que consistió en la actualización de la cartografía de las áreas sub-rurales, el diseño y la impresión de las planillas de relevamiento, el desarrollo del sistema de procesamiento de datos y de la programación respectiva.

En febrero de 1982 se inician las tareas de relevamiento a través de 10 oficinas de atención al público en su mayoría pertenecientes al Ministerio de Agricultura, Ganadería y Minería de la Provincia de Río Negro cuya colaboración y apoyo merece destacarse especialmente. El bajo grado de asistencia de los propietarios de establecimientos, alrededor del 40 %, obligó a efectuar una tarea de búsqueda a campo sensiblemente mayor a la inicialmente estimada lo que originó un alargamiento de los plazos previstos para esta etapa. Ya en noviembre del mismo año se da por finalizada la labor de relevamiento habiéndose alcanzado una cobertura superior al 98 % de las parcelas existentes y se inicia la tarea de graboverificación y consistencia de los datos obtenidos. A partir de abril de 1983 comienza a obtenerse la información correspondiente a algunas localidades y en julio se logran los datos finales que se publican en este ejemplar.

Cabe señalar que las variables analizadas en esta etapa- superficies plantadas, sistemas de conducción, cantidad de plantas, producción/ y uso del agua subterránea - son solo parte de las contenidos en los archivos. Las restantes serán procesadas y publicadas en una próxima etapa.

Para dar una idea de la magnitud de la tarea realizada basta / con señalar que se relevaron más de 10.500 establecimientos que dieron lugar a la graboverificación de 6.409.474 dígitos.

Los resultados obtenidos son altamente satisfactorios ya que /

INTRODUCCION

// el alto grado de exhaustividad con que se realizaron las etapas de relevamiento y consistencia permitió obtener información coherente y confiable con la que anteriormente no se contaba.

De todas formas el trabajo realizado es significativamente perfectible a través del desarrollo de un sistema de actualización permanente de los datos obtenidos en esta oportunidad.

CIPOLLETTI, octubre de 1983.-

Cipolletti *[Signature]*

Cabe señalar que las variables analizadas en esta etapa - super-
ficies plantadas, sistemas de conducción, cantidad de plantas, producción
y uso del agua subterránea - son solo parte de los contenidos en los archi-
vos. Las restantes serán procesadas y publicadas en una próxima etapa.

Para dar una idea de la magnitud de la tarea realizada hasta
con señalar que se relevaron más de 10.500 establecimientos que dieron in-
gar a la grabovetización de 8.403.474 dígitos.

Los resultados obtenidos son altamente satisfactorios ya que

[Handwritten notes and signatures on the right margin]

METODOLOGIA UTILIZADA Y ANALISIS DE LA INFORMACION

Como aclaración previa es necesario destacar que, si bien los datos fueron obtenidos durante 1982, se refieren en su totalidad a la // realidad existente en 1981. Asimismo cabe señalar que los padrones de es tablecimientos que se han elaborado para cada localidad no se incluyen / en esta edición pero se hallan a disposición de los interesados en el De partamento de Información y Estadística de CORPOFRUT.

A continuación se comentan los principales cuadros estadísticos contenidos en esta publicación.

1. CANTIDAD DE PLANTAS

Se obtuvo la información correspondiente a cantidad de plantas por / sistema de conducción, especie y variedad, edad y localidad. Los sis temas de conducción considerados fueron tres:

- a) tradicional: sin apoyos permanentes y una densidad inferior a 250 plantas por hectárea.
- b) compacto libre: sin apoyos permanentes y una densidad superior a / 250 plantas por hectárea .
- c) en espaldera: con apoyos permanentes y una densidad superior a / 250 plantas por hectárea.

Los datos agregados al nivel provincial más destacados muestran que:

- Existen 7.877.540 plantas de manzana de las cuales el 47,96% res - ponde al sistema tradicional, el 10,98% al compacto libre y el // 41,06% al sistema en espaldera. La incidencia de cada sistema de / conducción varía significativamente según la edad de las plantacio - nes así, mientras en el grupo de más de 20 años el sistema tradi - cional representa el 86,88% de la cantidad total de plantas, en el grupo de 1 a 9 años el mismo sistema participa solamente con el / 20,98%. Esta tendencia a la mayor densidad y al uso de apoyos per - manentes no sólo se manifiesta efectuando comparaciones entre las / plantaciones de mayor y de menor edad, sino que también es signifi - cativa en el último decenio. En efecto, mientras en 1972 el 62,60% de las plantas se ubicaban en montes en espaldera, en 1980 dicho / porcentaje ascendía al 74.56% en el caso de manzanas.

En el caso de peras la tendencia es similar a la registrada / en manzanas.

Con respecto a las variedades implantadas vale la pena desta car la tendencia a la concentración en aquellas variedades que tie

// nen actualmente una mayor aceptación en el comercio de frutas frescas. Así mientras en los montes de más de 20 años la variedad Red Delicious tiene una participación del 62,28%, en las de un año alcanza al 56,69% valor que al agregarse los tipos Spur asciende al 80,78%. / Si se analiza el caso de Granny Smith los porcentajes para las mismas edades son del 25,09% y del 17,33%.

En el caso de peras es destacable el caso de la variedad // William's que del 44,65% pasa al 58,50%, el resto de las variedades / decrece su participación relativa en forma muy significativa, con excepción de Packham's Triumph y Beurre D'Anjou en que la disminución / no es importante.

En síntesis, desde el punto de vista varietal puede afirmarse que de un espectro diversificado se evoluciona a otro muy concentrado en cinco tipos de plantas: Red Delicious, Granny Smith, William's, Packham's Triumph y Beurre D'Anjou.

Otro aspecto destacable esta constituido por la significativa cantidad de plantas jóvenes existentes en algunas variedades. Es / el caso de la William's en la cual el 61,74% de las plantas tiene menos de 10 años hecho que permite prever un incremento significativo / en la producción de esta variedad.

También es interesante destacar que la cantidad de plantas / incorporada anualmente mostraría una relación directa con la rentabilidad de la actividad lo cual indica la predisposición del productor / a reinvertir sus beneficios.

Finalmente se cree necesario señalar que los cuadros de cantidad de plantas por edad y variedad se presentan para el total de la Provincia y para cada localidad pudiendo observarse que la mayor cantidad de plantas nuevas se ubican en las localidades del Valle Medio / y en Cervantes, Mainqué e Ingeniero Huergo.

2. PRODUCCION DE FRUTAS DE PEPITA Y DE CAROZO

La información referida a la producción actual ha sido obtenida mediante la agregación de los datos suministrados por cada propietario de los establecimientos relevados.

Del análisis de las cifras relativas a la distribución varietal en cada una de las especies pueden extraerse los siguientes comentarios:

En el caso de manzanas el 58,83% de la producción corresponde a Red Delicious, el 30,06% a Granny Smith, el 3,90% a Rome Beauty, el 1,58% a Black Winesap y el restante 5,63% a otras variedades. Es interesante destacar que en el período analizado se detecta un importante

// crecimiento de la producción de Spur de Red Delicious, si se comparan las cifras de 1979 con las de 1981 se concluye que mientras en el primero de los años representaban el 0,99% de la producción de la especie en 1981 este valor llegaba al 1,41%. Si se analiza el crecimiento de la producción se observa que fue del 40,23% en sólo dos años para esta variedad mientras que para el total de la especie en el mismo período se detecta una caída del 2%.

Para la producción de peras se observa que la variedad / William's representa el 48,60% de la especie en el promedio del trienio, seguida de la Packham's Triumph con el 32,09%, la Beurre D'Anjou con el 11,91% y la Winter Barltlet con el 5,36%. El resto de las variedades representa el 2,04%.

Como dato relevante en la producción del trienio cabe destacar la evolución de la variedad William's que de 54.427 tons. en // 1979 asciende a 63.130 tons. en 1981, lo que representa un incremento del 16%. En el mismo período el resto de las variedades disminuyen su participación en el total y aún la cantidad absoluta producida.

En el caso de duraznos se observa que el primer lugar esta ocupado por las variedades tardías (56,36%), seguidas por las semitardías (26,21%) y las tempranas (17,43%). En las ciruelas predominan las semitardías (53,30%), siguiéndoles en importancia las tempranas y las tardías con el 24,60% y el 22,10% respectivamente.

En la última de las especies analizadas, los pelones, cuya producción total promedio del trienio es de 56.560 kgrs. las variedades tempranas ocupan el primer lugar con una participación del / / 65,47% seguidas de las semitardías y las tardías con el 32,47% y el / 2,06% respectivamente.

Si se analiza la distribución de la producción por localidades se extraen las siguientes conclusiones:

- Manzanas:

- . Las localidades del Alto Valle producen el 92,30% del total provincial mientras que el Valle Medio aporta el 3,04% y el resto de las zonas el 4,66%.
- . En el Alto Valle ocupa el primer lugar la localidad de Cipolletti con el 17,10%, el segundo Allen con el 15,20% y se destacan Villa Regina y General Roca con el 11,77% y el 10,64% respectivamente. / El resto de las localidades no alcanzan individualmente participación del 10%.

- Peras:

- . El Alto Valle tiene una participación relativa del 95,89% en la / producción total de la provincia en tanto el Valle Medio concurre

// con el 2,22% y el resto de las zonas con el 1,89%.

- . Dentro del Alto Valle se destaca la localidad de Allen con el / 26,03% del total provincial que es seguida por Cipolletti con el 14,75% y por Villa Regina y General Roca con el 11,99% y el 11,47 % respectivamente.

- Duraznos:

- . En este caso adquieren una participación más significativa las / áreas no integradas al Alto Valle que concurre con el 72,96% // mientras que el Valle Medio lo hace con el 16,05% y el resto de las zonas con el 10,99%.

- . A nivel de localidades individuales se detecta las siguientes // participaciones destacables: Alle, 11,82%; Chichinales, 11,67%;/ General Roca, 10,30%; Río Colorado, 9,16% y Villa Regina, 8,47%.

- Ciruelas:

- . En esta especie, si bien el Alto Valle sigue siendo la zona de / mayor producción, la participación relativa del área desciende / al 61,18%, seguida del resto de las zonas con el 32,88% y el Valle Medio con el 5,94%.
- . A nivel individual se destacan las localidades de: Río Colorado, 32,16%; Allen, 15,12%; Villa Regina, 9,72% y General Roca, 9,62%.

- Pelones:

- . Sólo cinco localidades participan en la oferta de esta especie / siendo altamente significativo el peso relativo de Río Colorado/ que alcanza al 81,91%.

3. DISTRIBUCION DE LAS SUPERFICIES

El total de la superficie relevada, que corresponde a los predios subrurales, es de 164.825 Has. de las cuales 72.378 Has. // (el 43,91%) se encontraban sin cultivar y 8.162 Has. (el 4,95%) estaba destinado a construcciones, caminos y desperdicios. Dentro de las 84.285 Has. cultivadas la mayor proporción está ocupada por árboles/ frutales con 48.483 Has., siguiéndole en importancia los denominados cultivos anuales (en su mayoría pasturas) con 20.143 Has., la viña / con 10.420 Has. y las hortalizas con 5.249 Has.

Dentro del grupo de frutales la manzana ocupa el primer / lugar con 32.775 Has., seguido de la pera con 10.650 Has., los duraznos con 3.040 Has., las ciruelas con 961 Has, los membrillos con 165 Has y los pelones con 134 Has.

Se cree importante destacar los diferentes porcentajes / destinados a fruticultura en las distintas localidades detectándose / que en algunas de ellas la superficie ocupada por plantaciones frutales alcanza a porcentajes elevados. Es el caso de la mayoría de las / localidades del Alto Valle en los cuales es común detectar una ocupación con frutales superior al 50% de la superficie total relevada.

Otro análisis que puede realizarse, en base al cuadro / respectivo, es el de la distribución de la superficie plantada con / manzanas y peras discriminada según sistema de conducción y edad de / las plantaciones.

Puede observarse que de las 43.410,5 Has. ocupadas con / esas especies 28.276,9 Has.(el 65%) corresponden a plantaciones mayores de 10 años y 15.133,6 Has.(el 35%) a plantaciones menores de esa edad.

Si se analiza el grupo de los mayores de 10 años se observa que el 84,91% de la superficie corresponde al sistema tradicional lo que demuestra un amplio predominio que resulta lógico si se tienen en cuenta las tecnologías dominantes en la época en que se realizaron esas plantaciones.

Con respecto al grupo de los menores de 10 años se observa que el mayor porcentaje es el del sistema en espaldera con el // 46,55%, le sigue el tradicional con el 42,15% y en último término aparece el compacto libre con el 11,30%.

Es digno de destacar que el sistema tradicional, si bien disminuye sensiblemente su participación si se lo compara con el grupo de los mayores de 10 años, mantiene aun una posición importante / que no sería justificable en las actuales condiciones tecnológicas y económicas del sector frutícola.

Con respecto a la densidad de las plantaciones puede observarse que en general existe una tendencia a su incremento a medida que las edades disminuyen, al menos así se verifica en el caso de los sistemas denominados tradicional y compacto libre. La única excepción esta dada por el sistema de espalderas en el que se verifica una leve disminución en las plantaciones menores de 10 años con respecto a las mayores de esa edad. cabe señalar que en este caso el dato puede ser considerado como no representativo.

4. RENDIMIENTOS:

El análisis de los rendimientos por hectárea se presenta en dos cuadros estadísticos. En el primero de ellos los rendimientos / se han calculado considerando el total de la producción de cada especie y la superficie total plantada en cada localidad. En el segundo /

// cuadro los valores se obtienen considerando el total de la producción de manzanas y peras y la superficie plantada con individuos mayores de 10 años en ambas especies.

Los resultados obtenidos permiten concluir que los rendimientos promedio son bajos aun si se consideran los de las plantas mayores de 10 años. En efecto mientras el promedio provincial es de/ 25.029 Kgrs/Ha. se observa que las localidades con mayores rendimientos apenas superan las 29.000 Kgrs. Corresponde aclarar que se descartan los valores correspondientes a Chimpay y Viedma por hallarse/ influenciados por la presencia de una cantidad de plantas que no resulta significativo estadísticamente.

5. CANTIDAD DE ESTABLECIMIENTOS:

La cantidad total de establecimientos censados y considerados fue de 8.273 de los cuales 6.310 (el 76,27%) son frutícolas y 1963 (el 23,73%) son no frutícolas.

Cabe aclarar que fueron considerados como frutícolas / todos aquellos establecimientos que tuvieran alguna planta de ese tipo destinada a explotación comercial.

Para tener una idea de que dentro de las chacras consideradas frutícolas se realizan otras actividades basta con comparar/ las 111.518,2 Has. que ocupan dichos establecimientos con las 48.483 Has. ocupadas con frutales. Dada la forma en que se hizo el relevamiento no resulta factible diferenciar aquellas explotaciones en las cuales la actividad frutícola es la principal. Sin embargo como dato de interés puede indicarse que si se considera el promedio total de/ la producción de frutas de pepita y de carozo para el trienio 1979// /81 y la cantidad de establecimientos frutícolas, se obtiene una producción promedio de 87.587 Kgs. por establecimiento.

6. PRODUCCION FUTURA DE MANZANAS Y PERAS

La proyección de producción de manzanas y peras fue // realizada para dos horizontes 1987 y 1992, y para dos niveles: uno / de mínimo y uno de máxima.

La metodología utilizada fue la de adjudicar en cada / uno de los niveles una producción teórica a cada planta según su edad y el sistema de plantaciones en el que se encuentra.

Las cantidades teóricas utilizadas se expresan en kilogramos/planta y son las siguientes:

Handwritten signature and initials.

- Manzanas:

. Hipótesis de Mínima

EDAD										10 a	15 a	Más de
SISTEMA	1	2	3	4	5	6	7	8	9	14	20	20
Tradicional	0	0	0	0	0	0	33	58	84	109	129	129
Compacto	0	0	0	0	0	14	30	45	61	69	77	77
Espaldera	0	0	0	0	4	28	43	55	67	75	76	76

. Hipótesis de Máxima

EDAD										10	15	Más
										a	a	de
SISTEMA	1	2	3	4	5	6	7	8	9	14	20	20
Tradicional	0	0	0	0	0	0	39	71	102	133	156	156
Compacto	0	0	0	0	0	13	26	39	52	58	65	65
Espaldera	0	0	0	0	13	26	39	49	58	65	65	65

- Peras

. Hipótesis de Mínima

EDAD										10 a	15 a	Más de
SISTEMA	1	2	3	4	5	6	7	8	9	14	20	20
Tradicional	0	0	0	0	0	0	22	40	45	77	91	91
Compacto	0	0	0	0	0	10	21	31	42	47	52	52
Espaldera	0	0	0	0	10	21	31	39	47	52	52	52

. Hipótesis de Máxima

EDAD										10	15	Más
										a	a	de
SISTEMA	1	2	3	4	5	6	7	8	9	14	20	20
Tradicional	0	0	0	0	0	0	28	51	57	96	114	114
Compacto	0	0	0	0	0	13	26	39	52	58	65	65
Espaldera	0	0	0	0	13	26	39	49	58	65	65	65

12/

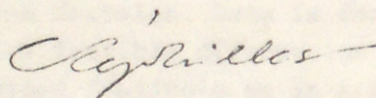
Estos valores unitarios fueron multiplicados por la cantidad de plantas de cada edad y especie existentes en cada uno de los / años tomado como horizonte, obteniéndose los valores totales que aparecen en los cuadros respectivos.

Es de interés comparar las producciones promedio de manzanas en el trienio 1979/1981 que fue de 588.047 Tons. con las cantidades proyectadas para 1987 y 1992. De esa comparación surge que en cinco años la producción podría aumentar entre el 27,56% y el 56,40%.


La proyección a 1992, para la cual no se tuvieron en // cuenta las plantaciones realizadas después de 1981, los incrementos son del 34,75% y del 65,16% respectivamente.

En el caso de peras los incrementos son mayores, si se / toma como base la producción promedio de 119.689 Tons., y con respecto a 1987 serían de entre el 51,93% y el 90,04%. En el horizonte de 1982 los crecimientos serían entre el 63,69% y el 104,81%.

Cabe señalar que los datos de cantidad producida por planta fueron obtenidos en base a la metodología desarrollada por el Ing. Agr. ALFREDO PALMIERI en el trabajo titulado "La Actividad Frutícola del Alto Valle de Río Negro. Aspectos Productivos".



VIRGILIO LOPEZ de MURILLAS
SECRETARIO



JOSE S. CAMPETELLA
PRESIDENTE

1987-1992

INDICE DE CUADROS

	Pags.
- Cantidad de Plantas de manzanas por variedad y edad en el sistema de conducción tradicional.	1
- Cantidad de Plantas de peras por variedad y edad en el sistema / de conducción tradicional.	2
- Cantidad de Plantas de manzanas por variedad y edad en el sistema de conducción compacto libre.	3
- Cantidad de Plantas de peras por variedad y edad en el sistema / de conducción compacto libre.	4
- Cantidad de Plantas de manzanas por variedad y edad en el sistema de conducción espaldera.	5
- Cantidad de Plantas de peras por variedad y edad en el sistema / de conducción espaldera.	6
- Cantidad de Plantas incorporadas anualmente. Período 1972-1980	9
- Participación relativa de cantidad de plantas por sistemas de / plantación y especies.	10
- Cantidad de Plantas de manzanas por variedad. Sistema de conducción y edad para el año 1981.	13
- Cantidad de Plantas de peras por variedad. Sistema de conducción y edad para el año 1981.	17
- Cantidad de Plantas de manzanas por variedad. Sistema de conducción y edad para el año 1987.	19
- Cantidad de Plantas de peras por variedad. Sistema de conducción y edad para el año 1987.	21
- Cantidad de Plantas de manzanas por variedad. Sistema de conducción y edad para el año 1992.	23
- Cantidad de Plantas de peras por variedad. Sistema de conducción y edad para el año 1992.	26
- Producción de manzanas por localidad en el trienio 1979/81.	29
- Producción de peras por localidad en el trienio 1979/81.	30
- Producción de duraznos por localidad en el trienio 1979/81.	31
- Producción de ciruelas por localidad en el trienio 1979/81.	32

- Producción de pelones por localidad en el trienio 1979/81.	33
- Producción de manzanas por variedad en el trienio 1979/81.	35
- Producción de peras por variedad en el trienio 1979/81.	36
- Producción de duraznos por variedad en el trienio 1979/81.	37
- Producción de ciruelas por variedad en el trienio 1979/81.	37
- Producción de pelones por variedad en el trienio 1979/81.	38
- Superficie plantada por especie y localidad	45
- Cuadro por localidad de superficies con otros destinos.	51
- Superficie de manzanas y peras por localidad y tipo de conducción.	52
- Densidad de manzanas y peras por localidad y tipo de conducción.	53
- Rendimiento promedio por localidad de manzanas y peras para el trienio 1979/81 para plantas mayores de 10 años.	54
- Rendimientos promedio por especie y localidad para el trienio 1979/81.	55
- Cantidad de establecimientos y superficie ocupada por localidad.	57
- Proyección de la producción de manzanas por localidad.	59
- Participación relativa de cada localidad en la producción / de manzana.	60
- Proyección de la producción de peras por localidad.	61
- Participación relativa de cada localidad en la producción / de peras	62

INFORMACION POR LOCALIDAD

Se identifican las páginas en que se hallan ubicados los siguientes cuadros

- Cantidad de plantas de manzanas por variedad y edad en el sistema de conducción tradicional.
- Cantidad de plantas de peras por variedad y edad en el sistema de conducción tradicional.
- Cantidad de plantas de manzanas por variedad y edad en el sistema de conducción compacto libre.
- Cantidad de plantas de peras por variedad y edad en el sistema de conducción compacto libre.
- Cantidad de plantas de manzanas por variedad y edad en el sistema de conducción espaldera.
- Cantidad de plantas de peras por variedad y edad en el sistema de conducción espaldera.
- Producción de manzanas por variedad en el trienio 1979/81.
- Producción de peras por variedad en el trienio 1979/81.
- Producción de duraznos por variedad en el trienio 1979/81.
- Producción de ciruelas por variedad en el trienio 1979/81.
- Producción de pelones por variedad en el trienio 1979/81

- Contralmirante Cordero	63/73
- Cinco Saltos	75/85
- Cipolletti	87/97
- Gral. Fernandez Oro	99/109
- Allen	111/121
- General Roca	123/133
- Cervantes	135/145
- Mainqué	147/157
- Ingeniero Huergo	159/169
- Gral. Enrique Godoy	171/182
- Villa Regina	183/194

- Chichinales	195/205
- Valle Azul	207/217
- Chimpay	219/229
- Coronel Belisle	231/241
- Darwin	243/253
- Choele Choel	255/265
- Luis Beltrán	267/277
- Lamarque	279/289
- Pomona	291/301
- Río Colorado	303/313
- General Conesa	315/326
- Viedma	327/338

INDICE DE GRAFICOS

	Pags.
- Cantidad de plantas de manzanas por grupos de edades	7
- Cantidad de plantas de peras por grupos de edades	8
- Cantidad de plantas de manzanas incorporadas anualmente años 1972-1980	11
- Cantidad de plantas de peras incorporadas anualmente / años 1972-1980	12
- Distribución de la producción de manzanas por variedad promedio 1979/81.	39
- Distribución de la producción de peras por variedades / promedio 1979/81.	40
- Distribución de la producción de duraznos por grupo de variedades promedio 1979/81.	41
- Distribución de la producción de ciruelas por grupo de variedades promedio 1979/81.	42
- Distribución de la producción de pelones por grupo de variedades promedio 1979/81	43
- Superficie plantada con manzanas en cada localidad	46
- Superficie plantada con peras en cada localidad	47
- Distribución de la superficie plantada con frutales	48
- Distribución de la superficie plantada con manzanas y / peras, según sistema de conducción.	49

CONVENIO DE COMPLEMENTACION TECNICA
CORPOFRUT, SECRETARIA DE PLANEAMIENTO

CENSO DE PLANTACIONES Y EXPLOTACIONES FRUTICOLAS
PROVINCIA DE RIO NEGRO

CANTIDAD DE PLANTAS DE MANZANAS POR VARIEDAD Y EDAD EN EL
SISTEMA DE CONDUCCION TRADICIONAL
EXPRESADO EN UNIDADES

VARIEDAD	1	2	3	4	5	6	7	8	9	10-A-14	15-A-20	MAS DE 20	TOTAL
BLACK WINESAP			150	50		124			120	4742	8814	39468	53468
GOLDEN DELICIOUS	240	259	417	360	508	627	841	762	1393	10020	17794	17067	50288
GRANNY SPUR		638	383	125	215	813	201	1982	344	4164	1921	8587	19373
GRANNY SMITH	9457	13988	21418	20881	17634	17065	17087	27088	33330	203152	204479	468981	1054560
JONATHAN						14			34	56	205	6381	6690
KING DAVID	42	30	9		50	90	72	20	120	1238	1068	16777	19516
OTRAS VARIED.				410	500	286	700	200	300	1243	1999	29134	34772
ROME BEAUTY	126	218	431	356	955	574	548	2960	1476	13651	20367	106893	148555
RED DELICIOUS	38619	57138	80624	77614	61298	48539	36389	52980	51952	276174	298137	1212020	2291484
SPUR LISA		1360	1499	783	1304	3783	3141	4970	4943	21080	9145	4406	56414
SPUR RAYADA	1900	5123	4584	4462	60	735	1141	1810	292	6005	300	221	26633
YELLOW PIPPIN							240	51	150	1180	2387	12518	16526
**TOTAL ESPECIE	50384	78754	109515	105041	82524	72650	60360	92823	94454	542705	566616	1922453	3778279

CONVENIO DE COMPLEMENTACION TECNICA
CORPOFRUT, SECRETARIA DE PLANEAMIENTO

CENSO DE PLANTACIONES Y EXPLOTACIONES FRUTICOLAS
PROVINCIA DE RIO NEGRO

CANTIDAD DE PLANTAS DE PERAS POR VARIEDAD Y EDAD EN EL
SISTEMA DE CONDUCCION TRADICIONAL
EXPRESADO EN UNIDADES

VARIEDAD	1	2	3	4	5	6	7	8	9	10-A-14	15-A-20	MAS DE 20	TOTAL
BEURRE BOCC								390		70	208	1296	1964
D'ANJOU	700	3414	4649	1910	714	440	979	1382	740	5696	9097	67295	97016
OTRAS VARIED.	1297	739	1008	308	1095	242	289	479	285	4339	4733	6076	20890
PASSE CRASSANE										38	55	715	808
P. TRIUMPH	6022	6502	9067	6936	5851	5588	4783	8839	7634	64840	71856	170956	368274
W. BARLETT		250		40	50	100	215	470	654	7814	11851	28188	49632
WILLIAM'S	23906	18490	33434	32612	35196	29118	27187	30632	27843	107068	79380	213741	657607
WINTER NELIS				70							248	1840	2158
**TOTAL ESPECIE	31925	29395	48158	41876	42906	34488	33453	42192	37156	189865	177428	490107	1198949

CONVENIO DE COMPLEMENTACION TECNICA
CORPOFRUT, SECRETARIA DE PLANEAMIENTO

CENSO DE PLANTACIONES Y EXPLOTACIONES FRUTICOLAS
PROVINCIA DE RIO NEGRO
CANTIDAD DE PLANTAS DE MANZANAS POR VARIEDAD Y EDAD EN EL
SISTEMA DE CONDUCCION COMPACTO LIBRE
EXPRESADO EN UNIDADES

VARIEDAD	1	2	3	4	5	6	7	8	9	10-A-14	15-A-20	MAS DE 20	TOTAL
BLACK WINE SAP									5	230	852	5300	6387
GOLDEN DELICIOUS	1630		200	81	600			100	150	1188	821	1555	6325
GRANNY SPUR	730	1095	2049	200		243	40	2230	62	753		1278	8680
GRANNY SMITH	8903	6113	17885	6383	11573	8409	9320	5887	9333	41503	21668	67806	214883
JONATHAN												379	379
KING DAVID			10				54			22	582	6518	7186
OTRAS VARIED.					1604	161	934	198		45	707	9219	12868
ROME BEAUTY			654	838	660	80	220	806	550	2240	1534	19666	27248
RED DELICIOUS	30948	29411	48143	22334	29844	26254	17366	15378	16882	60962	32984	159074	489560
SPUR LISA		1056	785	260	9845	2846	4992	3593	4008	11382	596	437	39800
SPUR RAYADA	14757	1949	17643	5497	1350	887	2545	1765	1034	208	380	403	48418
YELLOW PIPPIN										423	830	1400	2653
**TOTAL ESPECIE	56968	39624	87369	35593	55576	38880	35471	29957	32024	118956	60954	273035	864407

CONVENIO DE COMPLEMENTACION TECNICA
CORPOFRUT, SECRETARIA DE PLANIFICACION

CENSO DE PLANTACIONES Y EXPLOTACIONES FRUTICOLAS
PROVINCIA DE RIO NEGRO

CANTIDAD DE PLANTAS DE MANZANAS POR VARIEDAD Y EDAD EN EL
SISTEMA DE CONDUCCION ESPALDERA
EXPRESADO EN UNIDADES

VARIEDAD	1	2	3	4	5	6	7	8	9	10-A-14	15-A-20	MAS DE 20	TOTAL
BLACK WINE SAP								159		744	301	140	1344
GOLDEN DELICIOUS	5000	140	2903	15755	3155	10224	600	2650	11152	20881	3592	1018	77071
GRANNY SPUR	3357	1769	3300	2562	395	712	700	1565	293	1179	38		15870
GRANNY SMITH	51432	25647	78152	68911	41342	66531	45045	45470	50167	239948	32401	8500	754846
KING DAVID		241	122	95	741				100	60			1359
OTRAS VARIED.		100	6376	595	780	1082	870		50	117		290	10261
ROME BEAUTY	205	20	821	4315	1459	5600	7988	1055	625	3876	2986	329	29279
RED DELICIOUS	169682	103124	251445	230764	149091	184497	142672	136539	116944	392533	47344	6939	1931974
SPUR LISA	8000	9129	2592	10798	14310	17479	24919	22044	31409	62404	2805	95	205984
SPUR RAYADA	76999	30393	51394	14209	5990	6739	1553	7388	985	3274	2750		201678
YELLOW PIPPIN		2500	1500							1036	152		5188
**TOTAL ESPECIE	314675	173063	399009	346005	217264	293164	225347	216870	211725	726052	92369	17311	3234854

CONVENIO DE COMPLEMENTACION TECNICA
CORPOFRUT, SECRETARIA DE PLANEAMIENTO

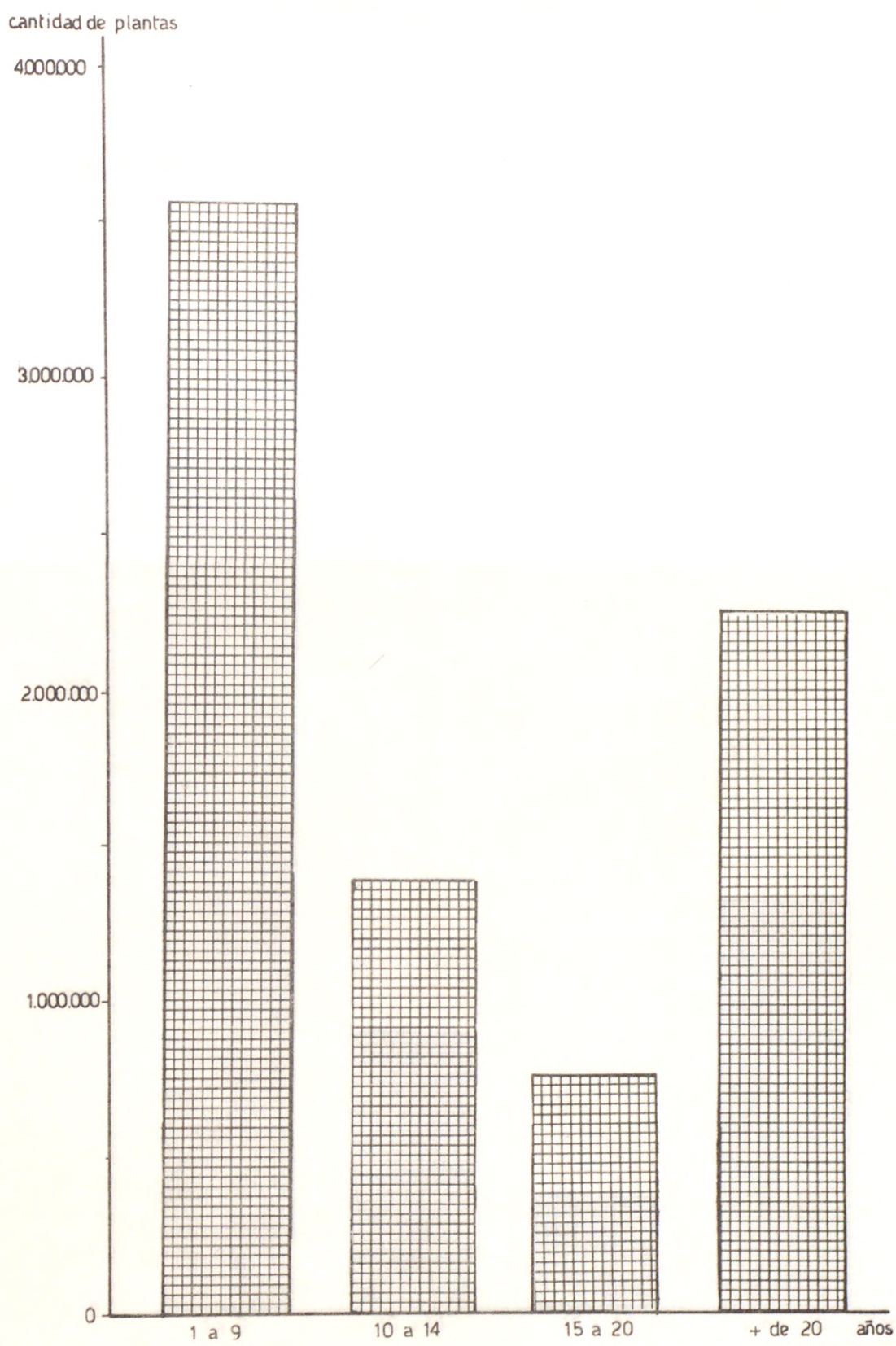
CENSO DE PLANTACIONES Y EXPLOTACIONES FRUTICOLAS
PROVINCIA DE RIO NEGRO

CANTIDAD DE PLANTAS DE PERAS POR VARIEDAD Y EDAO EN EL
SISTEMA DE CONDUCCION ESPALDERA
EXPRESADO EN UNIDADES

VARIEDAD	1	2	3	4	5	6	7	8	9	10-A-14	15-A-20	MAS DE 20	TOTAL
BEURRE BOCC													717
D'ANJOU	16481	6417	13563	17760	10564	10586	6127	3162	1922	8234	217	25	100258
OTRAS VARIED.	3707	4914	4833	1040	282	1654	623	723	1970	7710	515	342	28813
P. TRIUMPH	48990	22284	40759	40921	19472	21795	18961	19241	25023	62059	9520	1366	328381
W. BARLETT		2258	405	2158			1150	1092	16	3912	635	98	10624
WILLIAM'S	77930	57247	69546	113277	94947	82359	46145	64514	58101	117386	17606	3000	802008
**TOTAL ESPECIE	147148	93120	134106	175156	125865	116994	71006	88732	86932	198618	28493	4831	1271001

15

PROVINCIA DE RIO NEGRO
CENSO DE PLANTACIONES Y EXPLOTACIONES FRUTICOLAS
CANTIDAD DE PLANTAS DE MANZANAS POR GRUPOS DE EDADES

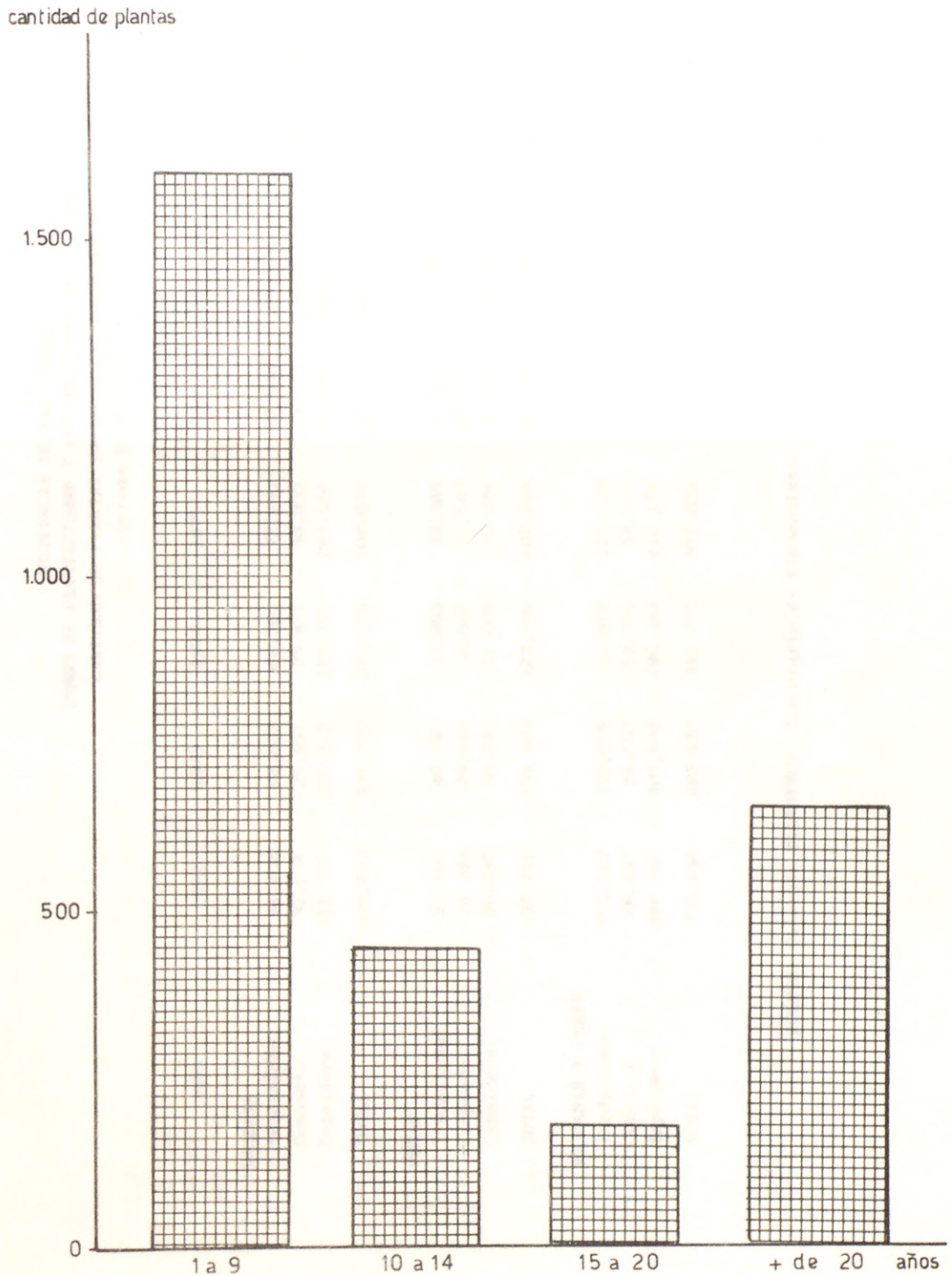


FUENTE: Convenio CORPOFRUT-Sec. de Planeamiento de Río Negro.

PROVINCIA DE RIO NEGRO

CENSO DE PLANTACIONES Y EXPLOTACIONES FRUTICOLAS

CANTIDAD DE PLANTAS DE PERAS POR GRUPOS DE EDADES



FUENTE: Convenio CORPOFRUT - Sec. de Planeamiento de Río Negro.

PROVINCIA DE RIO NEGRO

CENSO DE PLANTACIONES Y EXPLOTACIONES FRUTICOLAS

CANTIDAD DE PLANTAS INCORPORADAS ANUALMENTE

PROVINCIA DE RIO NEGRO

CENSO DE PLANTACIONES Y EXPLOTACIONES FRUTICOLAS

CANTIDAD DE PLANTAS INCORPORADAS ANUALMENTE

Período 1972- 1980

AÑO	1972	1973	1974	1975	1976	1977	1978	1979	1980
MANZANA									
Tradicional	94.454	92.823	60.360	72.650	82.524	105.041	109.515	78.754	50.384
Compacto	32.024	29.957	35.471	38.880	55.576	35.593	87.364	39.624	56.968
Espaldera	211.725	216.870	225.347	293.164	217.264	348.005	399.009	173.063	314.675
TOTAL	338.203	339.650	321.178	404.694	355.364	488.639	595.888	291.441	422.027
PERAS									
Tradicional	37.156	42.192	33.453	34.488	42.906	41.876	48.158	29.395	31.925
Compacto	14.163	24.596	22.840	15.647	29.009	21.433	24.237	27.536	33.561
Espaldera	86.932	88.732	71.006	116.994	125.865	175.156	134.106	93.120	147.148
TOTAL	138.251	155.520	127.299	167.129	197.780	238.465	206.501	150.051	212.634
MANZANAS Y PERAS									
Tradicional	131.610	135.015	93.813	107.138	125.430	146.917	157.673	108.149	82.309
Compacto	46.187	54.553	58.311	54.527	84.585	57.026	111.601	67.160	90.529
Espaldera	298.657	305.602	296.353	410.158	343.129	523.161	533.115	266.183	461.823
TOTAL	476.454	495.170	448.477	571.823	553.144	727.104	802.389	441.492	634.661

FUENTE: Convenio CORPOFRUT -Secretaría de Planeamiento de Río Negro

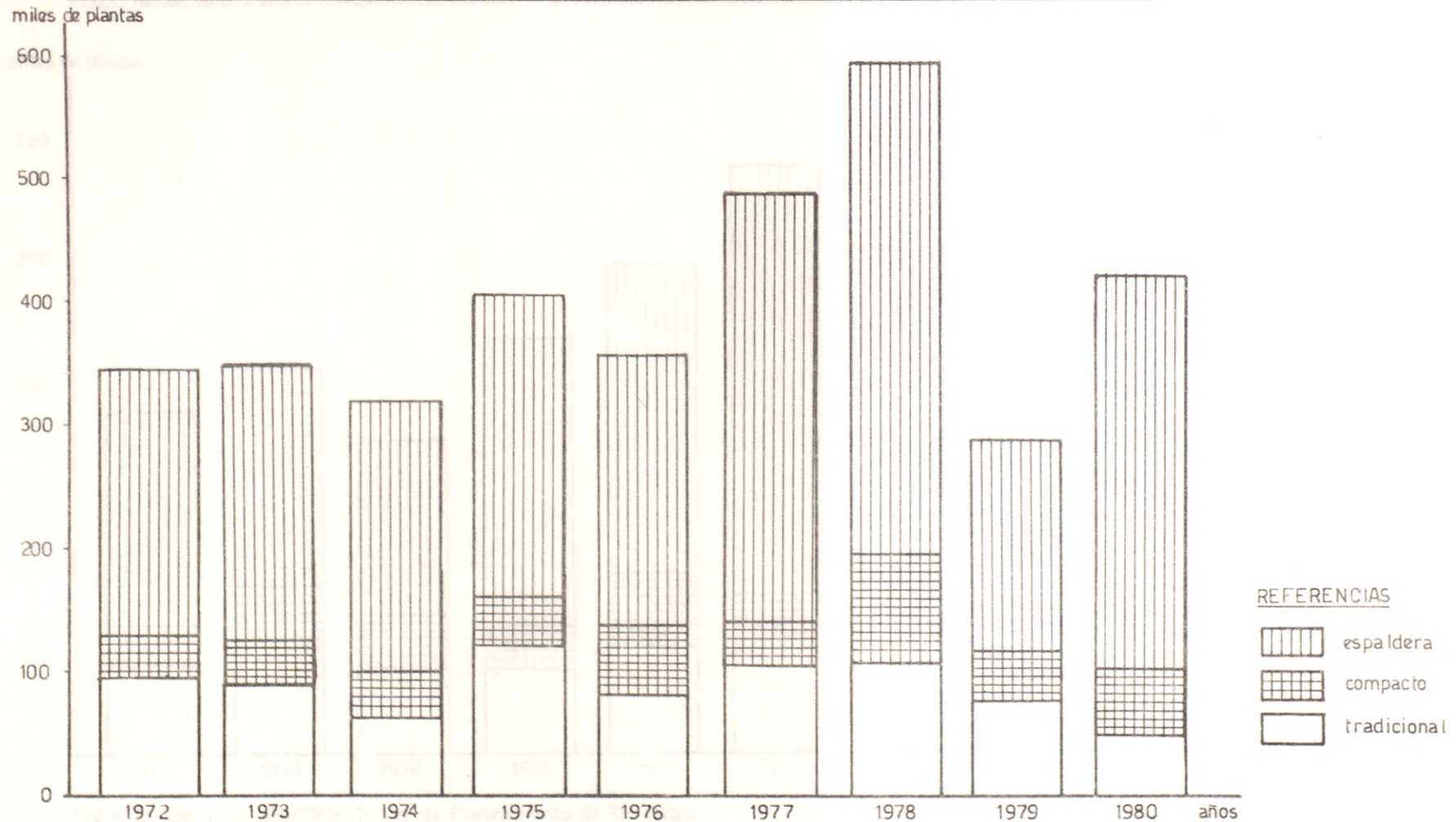
Participación Relativa de Cantidad de Plantas por Sistemas de Plantación y Especies
Período 1972-1980

MANZANAS Y PERAS

PROVINCIA DE RIO NEGRO

CENSO DE PLANTACIONES Y EXPLOTACIONES FRUTICOLAS

CANTIDAD DE PLANTAS DE MANZANAS INCORPORADAS ANUALMENTE - AÑOS 1972-1980

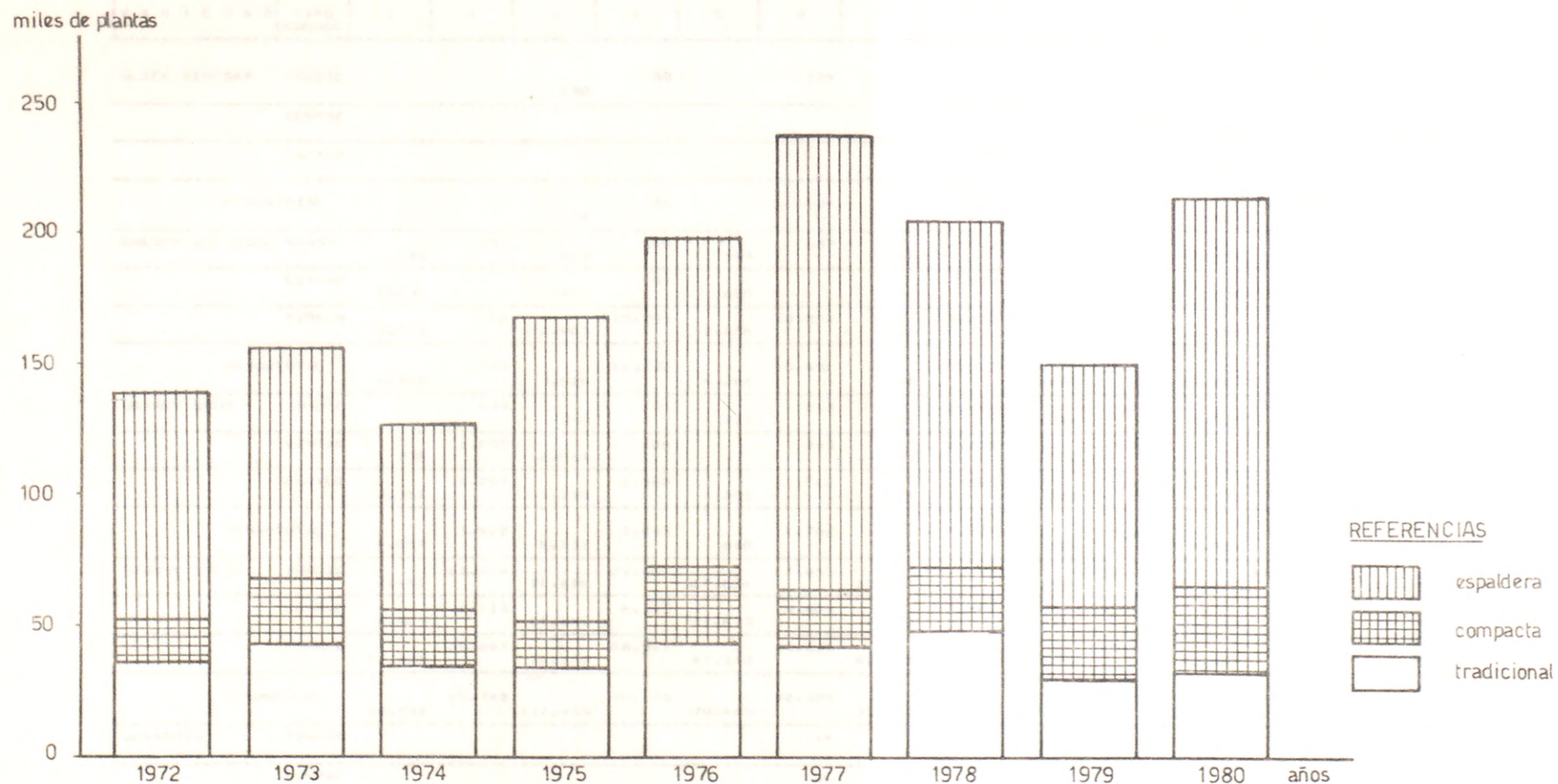


FUENTE: Convenio CORPOFRUT- Sec. de Planeamiento de Río Negro.

PROVINCIA DE RIO NEGRO

CENSO DE PLANTACIONES Y EXPLOTACIONES FRUTICOLAS

CANTIDAD DE PLANTAS DE PERAS INCORPORADAS ANUALMENTE -AÑOS 1972-1980



FUENTE: Convenio CORPOFRUT- Sec. de Planeamiento de Río Negro.

CONVENIO DE COMPLEMENTACION TECNICA.
CORPOFRUIT. SECRETARIA DE PLANEAMIENTO

CENSO DE PLANTACIONES Y EXPLOTACIONES FRUTICOLAS
PROVINCIA DE RIO NEGRO

CANTIDAD DE PLANTAS DE MANZANAS POR VARIEDAD, SISTEMA DE CONDUCCION
Y EDAD PARA EL AÑO 1.981

VARIEDAD	TIPO	1	2	3	4	5	6	7	8	9	10-A-14	15-A-19	MAS DE 19	TOTAL
CONDUCCION														
BLACK WINE SAP	TRADIC													
		150				50		124			120	4.742	39.468	53.468
	CCMPAC									5	230	852	5.300	6.387
	ESPALD								159		744		140	1.344
												301		
	**SUBTOTAL	150				50		124	159		5.716	9.967	44.908	61.179
GOLDEN DELICIOUS	TRADIC	240	259	417	360	508	627	841	762	1.393	10.020	17.794	17.067	50.284
	CCMPAC	1.630		200		81	609		100		1.188	821	1.555	6.325
	ESPALD	5.000	140	2.903	15.755	3.156	10.224	600	2.650	11.152	20.881	3.592	1.019	77.071
	**SUBTOTAL	6.870	399	3.520	16.136	4.264	10.851	1.441	3.512	12.695	32.089	22.207	19.640	133.084
GRANNY SPUR	TRADIC		638		125		813		1.982		4.164	1.921	6.587	19.373
	CCMPAC	730	1.095	2.049	200		243	40	2.230	62	753		1.278	9.680
	ESPALD	3.357	1.769	3.300	2.562	395	712	700	1.565	293	1.179	38		15.870
	**SUBTOTAL	4.087	3.502	5.732	2.897	610	1.763	941	5.777	699	6.096	1.959	9.865	43.923
GRANNY SMITH	TRADIC	9.457	13.928	21.418	20.891	17.634	17.065	27.082	33.330	203.152	204.479	468.681		1.054.560
	CCMPAC	8.903	6.113	17.885	6.383	11.673	8.409	9.320	5.887	9.333	41.503	21.664	57.806	214.883
	ESPALD	51.432	25.647	79.152	68.911	41.342	56.831	46.045	45.470	50.167	239.948	32.401	8.500	754.846
	**SUBTOTAL	69.792	45.748	117.455	96.175	70.649	92.305	72.452	78.445	92.830	684.603	258.154	545.287	2.024.289
JONATHAN	TRADIC						14				56		6.381	6.690
	CCMPAC									34		205		379
														379

VARIEDAD		TIPO	1	2	3	4	5	6	7	8	9	10-A-14	15-A-19	MAS DE 19	TOTAL
CONDUCCION															
**SUBTOTAL								14			34	56	205	6.760	7.069
KING DAVID	TRADIC	42	30	9		50	90	72	20	120	1.238	1.068	16.777		19.516
	COMPAC			10				54				22	582	6.518	7.186
	ESPALD		241	122	95	741					100	60			1.359
**SUBTOTAL		42	271	141	95	791	90	126	20	220	1.320	1.650	23.295		28.061
OTRAS VARIED.	TRADIC				410	500	286	700	200	300	1.243	1.999	29.134		34.772
	COMPAC					1.604	161	934	198		45	707	9.219		12.868
	ESPALD		100	6.376	576	780	1.082	870		50	117		290		10.261
**SUBTOTAL			100	6.376	1.006	2.884	1.529	2.504	398		1.405		2.706	36.643	57.901
ROME BEAUTY	TRADIC	126	218	431	356	955	574	548	2.960	1.476	13.651	20.367	106.893		148.555
	COMPAC			654	838	660	80	220	806		2.240	1.534	19.666		27.240
	ESPALD	205	20	821	4.315	1.459	5.600	7.488	1.055	625	3.876	2.986	329		29.279
**SUBTOTAL		331	239	1.906	5.509	3.074	6.254	8.756	4.821	2.651	19.767		126.888		205.082
RED DELICIOUS	TRADIC	38.619	57.138	80.624	77.614	61.298	48.539	36.349	52.980	51.952	276.174	294.137	1.212.020		2.291.484
	COMPAC	30.948	29.411	48.143	22.334	29.844	26.254	17.346	15.378	16.882	60.962	32.984	159.074		489.580
	ESPALD	169.642	103.124	251.845	230.764	149.091	184.497	442.672	136.539	116.944	392.533	47.344	6.939		1.931.974
**SUBTOTAL		239.249	189.673	380.612	330.712	240.233	259.290	196.427	204.897	185.778	729.669		1.378.033		4.713.038
SPUR LISA	TRADIC		1.360	1.499	783	1.304	3.793	3.141	4.970	4.943	21.080	9.145	4.406		56.414
	COMPAC		1.056	785	260	9.845	2.846	4.992	3.593	4.008	11.182	596	437		37.890
	ESPALD	8.000	9.129	2.592	10.798	14.310	17.479	24.919	22.044	31.409	62.404	2.805	95		205.984
**SUBTOTAL		8.000	11.545	4.876	11.841	25.459	24.138	33.052	30.607	40.360	94.666	12.546	4.936		302.176
SPUR RAYADA	TRADIC	1.900	5.123	4.584	4.462	60	735	1.141	1.810	292	6.005	300	221		26.633

COMANDO DE CONFIRMACION MONTE

D A D													
V A R I E D A D	TIPO	1	2	3	4	5	6	7	8	9	10-A-14	15-A-19	MAS DE 19
CONDUCCION													TOTAL
CCMPAC		14.757	1.949	17.643	5.497	1.350	897	2.545	1.765	1.034	208	380	403
ESPALD		76.999	30.393	51.398	14.209	5.930	6.739	1.553	7.388	985	3.274	2.750	
**SUBTOTAL		93.656	37.465	73.625	24.168	7.400	8.361	5.239	10.963	2.311	9.487	3.430	624
YELLOW PIPPIN	TRADIC							240	51	150	1.180	2.387	12.518
CCMPAC											423	830	1.400
ESPALD			2.500	1.500							1.036	152	
**SUBTOTAL			2.500	1.500				240	51	150	2.639	3.369	13.918
MANZANAS	TRADIC		78.754	105.041			72.650		92.823		542.705		1.922.453
		50.384		109.515		82.524		60.360		94.454		566.616	3.778.279
CCMPAC		29.624		35.593		38.880		29.957		118.956		273.035	
ESPALD		56.968		87.369		55.576		35.471		32.024		60.954	864.407
			173.063	348.005		293.164		216.870		726.052		17.311	
		314.675		399.009		217.264		225.347		211.725		92.369	3.234.854
TOTAL PROVINCIA		291.441		488.639		404.694		339.650		1.387.713		2.212.799	
		422.027		595.893		355.364		321.178		338.203		719.939	7.877.540

CONVENIO DE COMPLEMENTACION TECNICA
CORPOFRUT, SECRETARIA DE PLANEAMIENTO

CENSO DE PLANTACIONES Y EXPLOTACIONES FRUTICOLAS
PROVINCIA DE RIO NEGRO

CANTIDAD DE PLANTAS DE PERAS POR VARIEDAD, SISTEMA DE CONDUCCION
Y EDAD PARA EL AÑO 1.981

VARIEDAD	TIPO DE CONDUCCION	1	2	3	4	5	6	7	8	9	10-A-14	15-A-19	PAS DE 19	TOTAL
BEURRE BOCC	TRADIC								390		70		1.296	1.964
	CCMPAC		100									208	628	728
	ESPALD						500				217			717
**SUBTOTAL			100				500		390		287		1.924	3.409
D'ANJOU	TRADIC	700	3.414	4.649	1.910	714	440	979	1.382	740	5.696	9.097	67.295	97.016
	CCMPAC	1.402	3.096	1.352	970	2.260	552	553		190		1.148	18.557	30.242
	ESPALD	16.481	6.417	18.563	17.760	10.664	10.686	6.127	3.162	1.922	8.234	217	25	100.258
**SUBTOTAL		18.583	12.927	24.574	20.640	13.638	11.678	7.659	4.544	2.852	14.082	10.462	85.877	227.516
OTRAS VARIED.	TRADIC	1.297	739	1.008	308	1.095	242	289	479	285	4.339	4.733	6.076	20.890
	CCMPAC	1.130	1.242	184	791	190	80	173	431	560	783	1.907	1.765	7.236
	ESPALD	3.707	4.914	4.833	1.040	882	1.654	623	723	1.870	7.710	515	342	28.613
**SUBTOTAL		6.134	6.895	6.025	2.139	2.167	1.976	1.085	1.633	2.715	12.432	7.155	8.183	58.939
PASSE CRASSANE	TRADIC										38		715	808
	CCMPAC											55	798	798
**SUBTOTAL											38		1.513	1.606
P. TRIUMPH	TRADIC	6.022	6.502	9.067	6.936	5.851	5.588	4.783	8.839	7.634	64.840	71.856	170.956	368.674
	CCMPAC	8.321	7.007	5.508	5.982	6.032	2.442	5.474	5.182	5.321	13.678	7.537	40.539	119.027
	ESPALD	48.980	22.294	40.759	40.921	19.472	21.795	16.941	19.241	25.023	62.059	9.620	1.366	328.381

CONVENIO DE COMPLEMENTACION TECNICA
CORPOFRUT, SECRETARIA DE PLANEAMIENTO

CENSO DE PLANTACIONES Y EXPLOTACIONES FRUTICOLAS
PROVINCIA DE RIO NEGRO

CANTIDAD DE PLANTAS DE MANZANAS POR VARIEDAD, SISTEMA DE CONDUCCION
Y EDAD PARA EL AÑO 1.947

VARIEDAD	TIPO DE CONDUCT	E D A D						M. A. S. DE 15	T O T A L
		6	7	8	9	10-A-14	15-A-19		
BLACK WINE SAP	TRADIC					150	174	4.852	53.468
	COMPAC							235	5.387
	ESPALD					159	744	441	1.344
** SUBTOTAL						150	333	5.841	61.199
GOLDEN DELICIOUS	TRADIC	240	259	417	3.098		11.413	34.861	50.289
	COMPAC	1.630		200	781		1.338	2.376	6.325
	ESPALD	5.060	140	2.903	32.385		32.033	4.610	77.071
** SUBTOTAL		6.970	399	3.520	36.264		44.784	41.847	133.684
GRANNY SPUR	TRADIC		638	383	3.336		4.508	10.508	19.373
	COMPAC	730	1.095	2.049	2.713		815	1.278	8.669
	ESPALD	3.357	1.769	3.300	5.934		1.472	38	15.570
** SUBTOTAL		4.087	3.502	5.732	11.983		6.795	11.824	43.923
GRANNY SMITH	TRADIC	9.457	13.998	21.418	99.755		236.482	673.460	1.054.560
	COMPAC	8.903	6.113	17.685	41.672		50.836	89.474	214.883
	ESPALD	51.432	25.647	79.152	268.599		290.115	40.701	754.846
** SUBTOTAL		69.792	45.748	117.455	410.026		577.433	803.835	2.024.289
JONATHAN	TRADIC					14	90	6.580	6.690
	COMPAC							379	379
** SUBTOTAL						14	90	6.965	7.069
KING DAVID	TRADIC	42	30		9	232	1.358	17.845	19.516
	COMPAC				10	54	22	7.100	7.186
	ESPALD		241	122	836		120		1.359
** SUBTOTAL		42	271	141	1.122	1.122	1.540	24.945	24.061
OTRAS VARIED.	TRADIC					2.096	1.543	31.133	34.772
	COMPAC					2.897	45	4.926	12.058
	ESPALD			100	6.376	3.324	157	290	10.261
** SUBTOTAL				100	6.376	8.321	1.755	41.349	57.901

CONVENIO DE COMPLEMENTACION TECNICA
CORPOFRUT, SECRETARIA DE PLANEAMIENTO

CENSO DE PLANTACIONES Y EXPLOTACIONES FRUTICOLAS
PROVINCIA DE RIO NEGRO

CANTIDAD DE PLANTAS DE PERAS POR VARIEDAD, SISTEMA DE CONDUCCION
Y EDAD PARA EL AÑO 1.987

VARIEDAD	TIPO DE CONDUCCION	E D A D						M A S DE 19	T O T A L
		6	7	8	9	10-A-14	15-A-19		
BEURRE BOCC	TRADIC					390	70	1.504	1.964
	COMPAC		100					628	729
	ESPALD					500	217		717
** SUBTOTAL			100			890	287	2.132	3.409
D'ANJOU	TRADIC		700	3.414	4.649	5.425	6.436	76.392	97.016
	COMPAC		1.402	3.046	1.362	4.136	342	19.705	30.242
	ESPALD		16.481	6.417	18.563	48.399	10.156	242	100.258
** SUBTOTAL			14.583	12.927	24.574	58.159	16.934	96.339	227.516
OTRAS VARIED.	TRADIC		1.297	739	1.008	2.413	4.624	10.809	20.890
	COMPAC		1.130	1.242	184	1.665	1.343	3.672	2.236
	ESPALD		3.707	4.914	4.833	4.922	9.540	857	28.513
** SUBTOTAL			6.174	6.895	6.025	9.000	15.547	15.338	58.936
PASSE CRASSANE	TRADIC						38	770	808
	COMPAC							798	798
** SUBTOTAL							38	1.568	1.606
P. TRIUMPH	TRADIC		6.022	6.502	9.067	31.997	72.474	242.912	364.474
	COMPAC		8.121	7.007	5.508	25.117	18.999	54.075	119.027
	ESPALD		48.980	22.284	40.759	118.390	67.082	10.880	328.321
** SUBTOTAL			63.123	35.793	55.334	175.504	179.555	307.773	816.242
HARLETT	TRADIC			250		875	8.468	40.039	49.322
	COMPAC		200		400	1.626	1.083	9.061	12.370
	ESPALD			2.258	405	4.400	3.028	733	10.824
** SUBTOTAL			200	2.508	905	6.901	12.579	49.833	72.326
WILLIAMS	TRADIC		23.406	18.490	33.434	153.745	134.911	293.121	657.607
	COMPAC		22.508	16.091	16.783	80.782	52.163	78.035	268.362
	ESPALD		77.980	57.247	59.546	401.142	175.467	20.860	800.005
** SUBTOTAL			124.394	91.828	119.765	635.669	362.561	391.762	1.725.977

VARIEDAD O TIPO DE CONDUCCIÓN	6	7	8	9	10-A-14	15-A-14	MAS DE 19	TOTAL
-------------------------------	---	---	---	---	---------	---------	-----------	-------

WINTER NELIS	TRADIC				70		2.088	2.158
	COMPAC						631	631
* SUBTOTAL					70		2.719	2.789
PERAS TRADIC		31.925	29.395	48.158	194.915	227.021	667.335	1.198.949
	COMPAC	33.561	27.536	24.237	113.525	73.930	166.605	439.354
	FSPALD	147.148	93.120	134.106	577.753	285.550	33.324	1.271.001
TOTAL PROVINCIA		212.634	150.051	206.501	886.193	586.501	867.464	2.909.344

VARIEDAD O TIPO DE CONDUCCIÓN	6	7	8	9	10-A-14	15-A-14	MAS DE 19	TOTAL
-------------------------------	---	---	---	---	---------	---------	-----------	-------

A LOBO WOOD OF VHO 17003
CAYLOND DE M'CHIVO DE

QUINCE DE BID WOOD
CAYLOND DE M'CHIVO A LAMIERION'S CONDUCTOR

CONDUCTOR'S AFFIRMATION OF AFFIRMATION
CONDUCTOR'S AFFIRMATION OF AFFIRMATION

CONVENIO DE COMPLEMENTACION TECNICA
CORPOFRUT, SECRETARIA DE PLANEAMIENTO

CENSO DE PLANTACIONES Y EXPLOTACIONES FRUTICOLAS
PROVINCIA DE RIO NEGRO

CANTIDAD DE PLANTAS DE MANZANAS POR VARIEDAD, SISTEMA DE CONDUCCION
Y EDAD PARA EL AÑO 1.992

-----		* E D A D *		*-----*	
I V A R I E D A D	I TIPO I	I 10-A-14 I	I 15-A-19 I	I MAS I	I T O T A L I
I I CONDUCCI I				DE 19 I	I I
-----		*-----*		*-----*	
BLACK WINESAP	TRADIC	150	174	53.144	53.468
	COMPAC			6.387	6.387
	ESPALD		159	1.185	1.344
**SUBTOTAL		150	333	60.716	61.199
GOLDEN DELICIOUS	TRADIC	216	3.098	46.274	50.288
	COMPAC	1.830	781	3.714	6.325
	ESPALD	8.043	32.385	36.643	77.071
**SUBTOTAL		10.089	36.264	86.631	133.684
GRANNY SPUR	TRADIC	1.021	3.336	15.016	19.373
	COMPAC	3.874	2.713	2.093	8.680
	ESPALD	8.426	5.934	1.510	15.870
**SUBTOTAL		13.321	11.983	18.619	43.923
GRANNY SMITH	TRADIC	44.863	99.755	909.942	1.054.560
	COMPAC	32.901	41.672	140.310	214.883
	ESPALD	155.231	268.599	331.016	754.846
**SUBTOTAL		232.995	410.026	1.381.268	2.024.289
JONATHAN	TRADIC		14	6.676	6.690
	COMPAC			379	379
**SUBTOTAL			14	7.055	7.069

KING DAVID	TRADIC	81	232	19.203	19.516
	COMPAC	10	54	7.122	7.186
	ESPALD	363	836	160	1.359
**SUBTOTAL		454	1.122	26.485	28.061
OTRAS VARIED.	TRADIC		2.096	32.676	34.772
	COMPAC		2.897	9.971	12.868
	ESPALD	6.476	3.328	457	10.261
**SUBTOTAL		6.476	8.321	43.104	57.901
ROME BEAUTY	TRADIC	775	5.393	142.387	148.955
	COMPAC	654	2.604	23.990	27.248
	ESPALD	1.045	20.417	7.816	29.279
**SUBTOTAL		2.475	26.414	174.193	205.682
RED DELICIOUS	TRADIC	176.381	276.820	1.836.283	2.291.484
	COMPAC	108.502	111.176	269.902	489.580
	ESPALD	524.691	843.563	563.760	1.931.974
**SUBTOTAL		809.534	1.231.559	2.671.945	4.713.038
SPUR LISA	TRADIC	2.859	13.941	39.574	56.414
	COMPAC	1.841	21.536	16.423	39.800
	ESPALD	19.721	89.550	96.713	205.984
**SUBTOTAL		24.421	125.067	152.710	302.198
SPUR RAYADA	TRADIC	11.607	8.208	6.818	26.633
	COMPAC	34.349	12.044	2.025	48.418
	ESPALD	158.790	35.879	7.009	201.678
**SUBTOTAL		204.746	56.131	15.852	276.729

I V A R I E D A D I		I TIPO I		I 10-A-14 I		I F D A D I		I 15-A-19 I		I MAS I		I T O T A L I	
I CONDUCI										I DE 19 I			

YELLOW PIPPIN	TRADIC		291	16.235	16.526
	COMPAC			2.653	2.653
	ESPALD	4.000		1.188	5.188
**SUBTOTAL		4.000	291	20.076	24.367
MANZANAS	TRADIC	238.653	413.398	3.126.228	3.778.279
	COMPAC	183.961	195.477	484.969	864.407
	ESPALD	886.747	1.300.650	1.047.457	3.234.854
TOTAL PROVINCIA		1.309.361	1.909.525	4.658.654	7.877.540

CONVENIO DE COMPLEMENTACION TECNICA
CORPOFRUT. SECRETARIA DE PLANEAMIENTO

CENSO DE PLANTACIONES Y EXPLOTACIONES FRUTICOLAS
PROVINCIA DE RIO NEGRO

CANTIDAD DE PLANTAS DE PERAS POR VARIEDAD, SISTEMA DE CONDUCCION
Y EDAD PARA EL AÑO 1.992

		E D A D			
VARIEDAD	TIPO	10-A-14	15-A-19	MAS DE 19	TOTAL
CONDUCCION					
BEURRE ROCC	TRADIC	390	1.574	1.964	
	COMPAC	100	628	728	
	ESPALD	500	217	717	
**SUBTOTAL		100	890	2.419	3.409
D'ANJOU	TRADIC	3.763	5.425	82.828	97.016
	COMPAC	5.860	4.335	20.047	30.242
	ESPALD	41.461	48.399	10.398	100.258
**SUBTOTAL		56.084	58.159	113.273	227.516
OTRAS VARIED.	TRADIC	3.044	2.413	15.433	20.890
	COMPAC	2.556	1.665	5.015	9.236
	ESPALD	13.454	4.922	10.437	28.813
**SUBTOTAL		19.054	9.000	30.885	58.939
PASSE CRASSANE	TRADIC			808	808
	COMPAC			798	798
**SUBTOTAL				1.606	1.606
P. TRIUMPH	TRADIC	21.591	31.997	315.286	368.874
	COMPAC	20.836	25.117	73.074	119.027
	ESPALD	112.023	118.390	97.968	328.381
**SUBTOTAL		154.450	175.504	486.328	816.282

I I V A R I E D A D I		I I E D A D I		I I I T O T A L I	
I I I CONDUCI		I I 10-A-14 I 15-A-19 I		I I MAS DE 19 I	
W. BARLETT	TRADIC	250	875	46.507	49.632
	COMPAC	600	1.626	10.144	12.370
	ESPALD	2.663	4.400	3.761	10.824
**SUBTOTAL		3.513	6.901	62.412	72.826
WILLIAM'S	TRADIC	75.830	153.745	426.032	657.607
	COMPAC	55.382	80.782	130.198	266.362
	ESPALD	204.773	401.142	198.093	802.008
**SUBTOTAL		335.985	635.669	754.323	1.725.977
WINTER NELIS	TRADIC		70	2.088	2.158
	COMPAC			631	631
**SUBTOTAL			70	2.719	2.789
PERAS	TRADIC	109.478	194.915	894.556	1.198.949
	COMPAC	85.334	113.525	240.535	439.394
	ESPALD	374.374	577.753	318.874	1.271.001
TOTAL PROVINCIA		569.186	886.193	1.453.965	2.909.344

CONVENIO DE COMPLEMENTACION TECNICA
CORPOFRUT. SECRETARIA DE PLANEAMIENTO

CENSO DE PLANTACIONES Y EXPLOTACIONES FRUTICOLAS
PROVINCIA DE RIO NEGRO
PRODUCCION DE MANZANAS POR LOCALIDAD EN EL TRIENIO 1979/81
EXPRESADO EN KGS.

LOCALIDAD	1979	1980	1981	PROMEDIO
ALLEN	46.024.807	92.959.413	89.190.056	89.391.425
CERVANTES	16.538.441	17.860.876	18.600.571	17.666.629
CINCO SALTO	50.590.516	50.185.495	47.921.997	49.562.669
CIPOLLETTI	109.330.854	103.749.756	88.540.906	100.540.506
CTE. CORDERO	50.510.254	55.593.067	52.653.123	52.919.114
CNFL. BELISLE	604.995	488.200	660.070	584.421
CHINPAY	4.253.437	3.961.492	5.385.150	4.533.426
CHICHINALES	23.437.031	23.037.171	23.347.211	23.290.471
CHOLE CHOL	1.483.860	1.660.390	1.989.761	1.711.103
DARWIN	301.625	620.511	233.360	385.165
FERNANDEZ ORD	18.894.742	19.730.660	18.126.809	18.918.070
GRAL. ROCA	60.935.364	61.866.755	64.871.201	62.557.773
GRAL. E. GODOY	20.698.684	21.964.130	21.921.382	21.528.065
GRAL. CONESA	2.440.863	2.592.151	1.841.905	2.304.973
ING. HUERGO	20.654.552	22.534.240	22.684.591	21.957.794
LANARQUE	4.817.365	5.424.072	5.561.811	5.267.749
LUIS BELTRAN	3.468.411	4.699.823	5.024.419	4.397.551
MAINQUE	13.312.714	12.671.665	11.775.548	12.586.642
POMONA	367.500	837.032	1.690.823	965.118
RIO COLORADO	25.587.378	25.577.852	23.004.619	24.723.283
VALLE AZUL	2.044.195	2.474.795	3.372.700	2.630.563
VIDEON	192.050	687.560	352.600	410.716
VILLA REGINA	70.320.619	71.056.512	66.265.211	69.214.114
***TOTAL ESPECIE	586.840.261	602.234.458	575.067.324	588.047.347

CONVENIO DE COMPLEMENTACION TECNICA
CORPOFRUT, SECRETARIA DE PLANEAMIENTO

CENSO DE PLANTACIONES Y EXPLOTACIONES FRUTICOLAS
PROVINCIA DE RIO NEGRO
PRODUCCION DE PERAS POR LOCALIDAD EN EL TRIENIO 1979/81
EXPRESADO EN KGRS.

LOCALIDAD	1979	1980	1981	PROMEDIO
ALLEN	30.628.310	30.951.362	32.001.090	31.160.254
CERVANTES	2.546.829	2.649.283	2.932.908	2.709.673
CINCO SALTO	7.492.366	7.557.165	7.640.792	7.563.441
CIPOLLETTI	20.692.539	16.154.113	16.123.865	17.654.855
CTE. CORDERO	3.395.848	3.491.391	4.412.498	3.766.579
CNEL. BELISLE	149.425	175.490	142.850	155.921
CHIMPAY	774.545	862.526	967.190	868.087
CHICHINALES	4.761.246	4.955.900	5.224.907	4.980.697
CHOELE CHOEL	387.450	493.350	630.904	503.868
DARWIN	44.600	43.600	36.700	41.633
FERNANDEZ ORD	6.147.643	5.791.887	5.876.188	5.938.572
GRAL. ROCA	12.523.702	13.527.003	15.122.818	13.724.507
GRAL. E. GODOY	5.351.533	4.996.613	5.461.508	5.270.551
GRAL. CONESA	70.100	76.380	37.050	61.843
ING. HUERGO	5.437.726	5.007.347	5.289.495	5.243.189
LAMARQUE	382.200	505.200	533.600	473.666
LUIS BELTRAN	362.128	436.658	518.518	439.124
MAINQUE	1.626.119	1.703.474	1.869.515	1.733.036
POMONA	47.000	90.197	366.075	167.757
RIO COLORADO	2.260.232	2.233.244	2.070.982	2.188.152
VALLE AZUL	578.605	705.677	760.205	681.495
VIEDMA	10.207.941	16.000	32.600	16.200
VILLA REGINA	14.058.849	14.734.828	14.242.852	14.345.509
***TOTAL ESPECIE	119.709.155	117.061.688	122.295.010	119.688.617

CONVENIO DE COMPLEMENTACION TECNICA
CORPOFRUT, SECRETARIA DE PLANEAMIENTO

CENSO DE PLANTACIONES Y EXPLOTACIONES FRUTICOLAS
PROVINCIA DE RIO NEGRO
PRODUCCION DE DURAZNOS POR LOCALIDAD EN EL TRIENIO 1979/81
EXPRESADO EN KGRS.

LOCALIDAD	1979	1980	1981	PROMEDIO
ALLEN	1.459.950	1.390.363	1.456.825	1.432.379
CERVANTES	1.020.600	856.580	739.900	872.360
CINCO SALTOS	12.800	19.700	9.100	13.866
CIPOLLETTI	38.650	62.550	54.930	52.043
CTE. CORDERO	417.300	500.944	266.020	394.721
CNEL. BELISLE	60.400	20.000	21.000	33.800
CHINPAY	902.132	180.474	374.825	352.477
CHICHINALES	1.541.760	1.395.269	1.305.563	1.414.204
CHOELE CHOEL	185.400	221.678	161.450	189.509
DARWIN	9.700	16.300	4.300	10.100
FERNANDEZ ORD	259.240	249.740	125.590	211.523
GRAL. ROCA	1.160.440	1.160.590	1.424.290	1.248.440
GRAL. E. GODOY	458.405	396.620	434.010	429.678
GRAL. CONESA	244.150	103.340	113.150	153.546
ING. MUERGO	690.908	857.687	887.783	912.126
LAMARQUE	782.900	817.900	435.700	678.833
LUIS BELTRAN	463.030	523.201	516.400	500.877
MAINQUE	779.200	551.105	654.470	661.591
POMONA	158.200	164.000	215.200	179.133
RIO COLORADO	1.282.002	1.079.369	969.848	1.110.406
VALLE AZUL	174.630	157.389	186.975	172.998
VIEDMA	21.200	52.710	128.700	67.536
VILLA REGINA	836.770	1.062.225	1.179.979	1.026.324
***TOTAL ESPECIE	12.859.767	11.829.654	11.666.008	12.118.476

CONVENIO DE COMPLEMENTACION TECNICA
CORPOFRUT, SECRETARIA DE PLANEAMIENTO

CENSO DE PLANTACIONES Y EXPLOTACIONES FRUTICOLAS
PROVINCIA DE RIO NEGRO
PRODUCCION DE CIRUELAS POR LOCALIDAD EN EL TRIENIO 1979/81
EXPRESADO EN KGRS.

LOCALIDAD	1979	1980	1981	PROMEDIO
ALLEN	1.142.900	505.500	480.650	709.683
CERVANTES	40.600	13.500	17.000	23.700
CINCO SALTO	67.990	69.200	124.300	87.163
CTE. CORDERO	209.352	172.624	155.214	179.063
CNEL. BELISLE				
CHIMPAY	113.239	90.864	87.084	97.062
CHICHINALES	159.420	157.610	140.958	152.662
CHOELE CHOEL	62.300	64.133	64.200	63.544
DARWIN	3.611	11.593	1.000	5.401
FERNANDEZ ORD	27.000	24.500	26.800	26.100
GRAL. ROCA	425.400	410.000	519.050	451.483
GRAL. E. GODOY	293.910	260.610	302.610	285.710
GRAL. CONESA	18.900	20.150	30.825	23.291
ING. HUERGO	140.169	111.633	200.605	150.802
LA ARQUE	50.700	44.480	23.520	39.566
LUIS BELTRAN	65.645	64.590	64.175	64.803
MAINQUE	263.925	205.815	224.190	231.310
POMONA	9.850	10.000	4.500	8.116
RIO COLORADO	1.579.301	1.539.690	1.410.362	1.509.784
VALLE AZUL	120.600	119.984	113.974	118.186
VIEDMA	1.000	1.000	31.400	11.133
VILLA REGINA	450.687	457.366	461.700	456.584
***TOTAL ESPECIE	5.246.499	4.354.842	4.484.117	4.695.152

CONVENIO DE COMPLEMENTACIÓN TÉCNICA
CORPOFRUT, SECRETARÍA DE PLANEAMIENTO

CENSO DE PLANTACIONES Y EXPLOTACIONES FRUTICOLAS
PROVINCIA DE RÍO NEGRO
PRODUCCIÓN DE PÉLONES POR LOCALIDAD EN EL TRIENIO 1979/81
EXPRESADO EN KGRS.

LOCALIDAD	1979	1980	1981	PROMEDIO
GRAL. E. GODDY	10.000	2.000	4.000	5.333
GRAL. CONESA	5.000	3.000		2.666
RÍO COLORADO	46.113	44.872	47.997	46.327
VIDE MA	300	800	600	566
VILLA REGINA	5.000			1.666
***TOTAL ESPECIE	66.413	50.672	52.597	56.560

CONVENIO DE COMPLEMENTACION TECNICA
CORPOFRUT, SECRETARIA DE PLANEAMIENTO

CENSO DE PLANTACIONES Y EXPLOTACIONES FRUTICOLAS
PROVINCIA DE RIO NEGRO

PRODUCCION DE MANZANAS POR VARIEDAD EN EL TRIENIO 1979/81

VARIEDAD	1979	1980	1981	PROMEDIO 1979/81
BLACK #INESAP	9.572.158	9.428.330	8.898.054	9.299.514
GOLDEN DELICIOUS	7.242.045	7.507.050	7.699.950	7.483.328
GRANNY SPUR	2.297.851	2.530.090	2.691.808	2.506.583
GRANNY SMITH	174.625.993	179.008.364	185.717.485	179.813.947
JONATHAN	608.631	656.333	612.563	645.842
KING DAVID	2.723.496	2.721.317	2.389.717	2.611.510
OTRAS VARIED.	7.198.014	7.308.706	6.445.629	6.984.116
ROME BEAUTY	24.990.961	21.801.360	22.071.987	22.954.769
RED DELICIOUS	346.540.462	361.498.383	327.850.279	345.963.041
SPUR LISA	5.396.553	5.722.414	7.436.309	6.185.092
SPUR RAYADA	399.846	526.114	691.952	539.304
YELLOW PIPPIN	3.183.311	3.435.997	2.561.591	3.060.299
***TOTAL ESPECIE	586.840.261	602.234.456	575.067.324	588.047.347

PRODUCCION DE PERAS POR VARIEDAD EN EL TRIENIO 1979/81

CONVENIO DE COMPLEMENTACION TECNICA
CORPOFRUT, SECRETARIA DE PLANEAMIENTO

PROVINCIA DE RIO NEGRO
CENSO DE PLANTACIONES Y EXPLOTACIONES FRUTICOLAS
PROVINCIA DE RIO NEGRO
PRODUCCION DE DURAZNOS POR VARIEDAD EN EL TRIENIO 1979/81

VARIEDAD	1979	1980	1981	PROMEDIO 1979/81
SEMITARDIA	3.268.333	3.068.637	3.193.372	3.176.780
TARDIA	6.961.439	6.811.355	6.716.798	6.829.863
TEMPRANA	2.629.995	1.949.662	1.755.840	2.111.832
***TOTAL ESPECIE	12.859.767	11.829.654	11.666.008	12.118.476

CENSO DE PLANTACIONES Y EXPLOTACIONES FRUTICOLAS
PROVINCIA DE RIO NEGRO

PRODUCCION DE CIRUELAS POR VARIEDAD EN EL TRIENIO 1979/81

VARIEDAD	1979	1980	1981	PROMEDIO 1979/81
SEMITARDIA	2.844.945	2.255.016	2.408.033	2.502.664
TARDIA	1.143.017	1.008.564	960.784	1.037.455
TEMPRANA	1.258.537	1.091.262	1.115.300	1.155.033
***TOTAL ESPECIE	5.246.499	4.354.842	4.484.117	4.695.152

CONVENIO DE COMPLEMENTACION TECNICA
CORPOFRUT, SECRETARIA DE PLANEAMIENTO

CENSO DE PLANTACIONES Y EXPLOTACIONES FRUTICOLAS
PROVINCIA DE RIO NEGRO
PRODUCCION DE PELONES POR VARIEDAD EN EL TRIENIO 1979/81

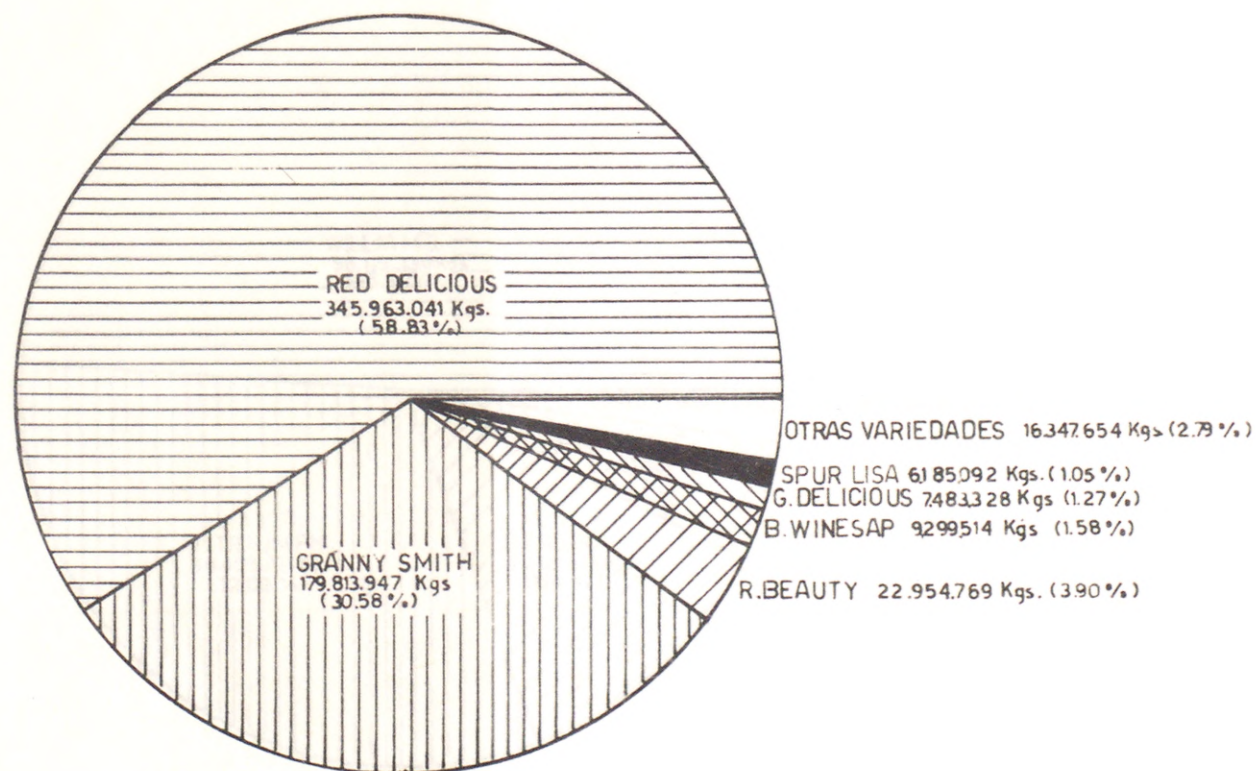
VARIEDAD	1979	1980	1981	PROMEDIO 1979/81
SEMITARDIA	22.811	11.950	20.330	18.363
TARDIA	3.500			1.166
TEMPRANA	40.102	38.722	32.267	37.030
***TOTAL ESPECIE	66.413	50.672	52.597	56.560

PROVINCIA DE RIO NEGRO

CENSO DE PLANTACIONES Y EXPLOTACIONES FRUTICOLAS

DISTRIBUCION DE LA PRODUCCION DE MANZANAS POR VARIEDADES

PROMEDIO 1979/1981



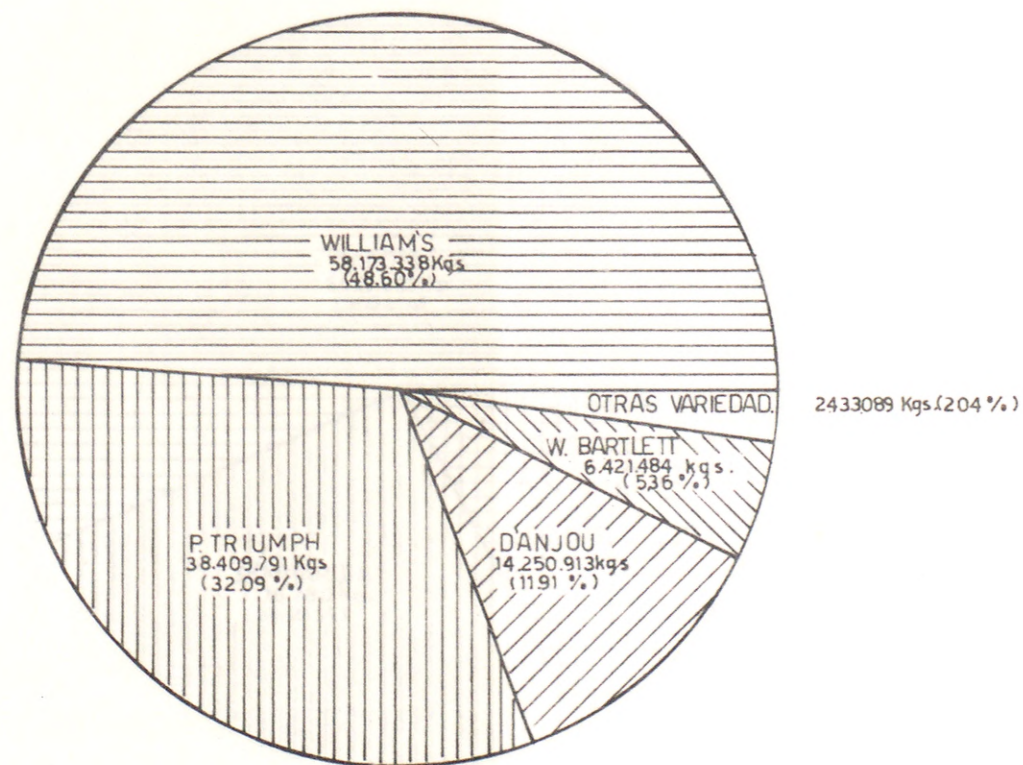
FUENTE: Convenio CORPOFRUT - Sec. de Planeamiento de Río Negro.

PROVINCIA DE RIO NEGRO

CENSO DE PLANTACIONES Y EXPLOTACIONES FRUTICOLAS

DISTRIBUCION DE LA PRODUCCION DE PERAS POR VARIEDADES

PROMEDIO 1979/1981



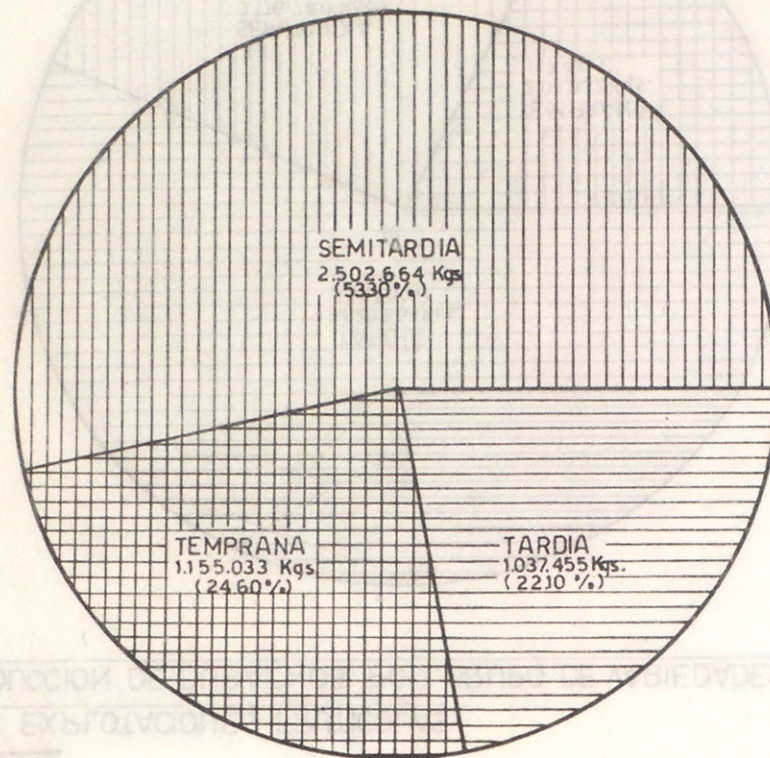
FUENTE: Convenio CORPOFRUT - Sec. de Planeamiento de Río Negro.

PROVINCIA DE RIO NEGRO

CENSO DE PLANTACIONES Y EXPLOTACIONES FRUTICOLAS

DISTRIBUCION DE LA PRODUCCION DE CIRUELAS POR GRUPO DE VARIEDADES

PROMEDIO 1979/81



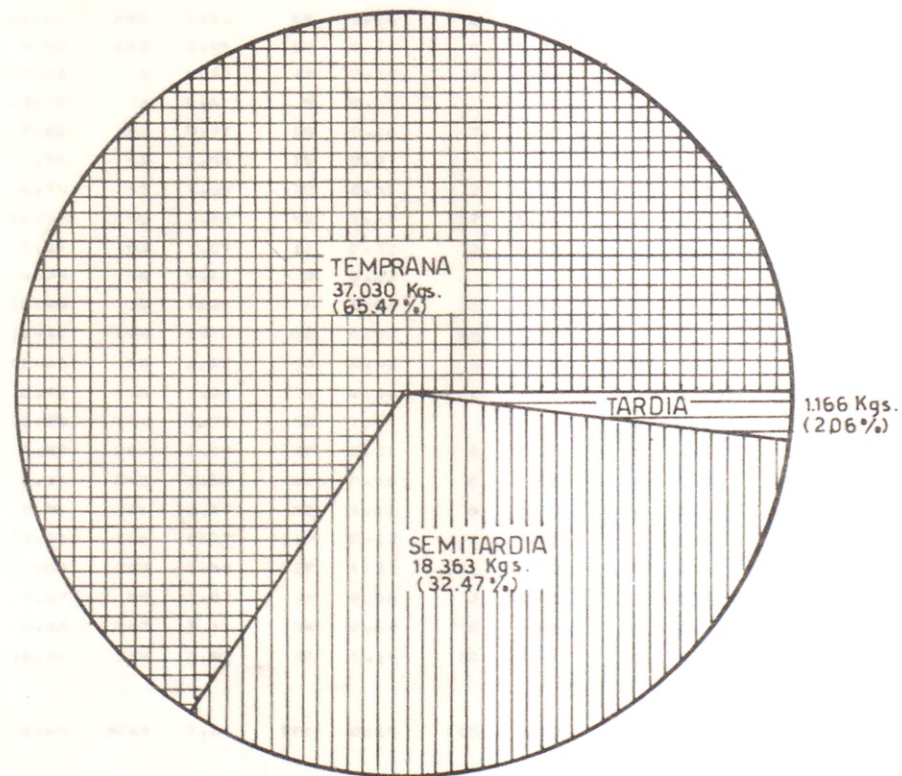
FUENTE: Convenio CORPOFRUT - Sec. de Planeamiento de Río Negro.

PROVINCIA DE RIO NEGRO

CENSO DE PLANTACIONES Y EXPLOTACIONES FRUTICOLAS

DISTRIBUCION DE LA PRODUCCION DE PELONES POR GRUPO DE VARIEDADES

PROMEDIO 1979/1981



FUENTE: Convenio CORPOFRUT - Sec. de Planeamiento de Río Negro.

CONVENIO DE COMPLEMENTACION TECNICA
CORPOFRUT. SECRETARIA DE PLANEAMIENTO

CENSO DE PLANTACIONES Y EXPLOTACIONES FRUTICOLAS
PROVINCIA DE RIO NEGRO

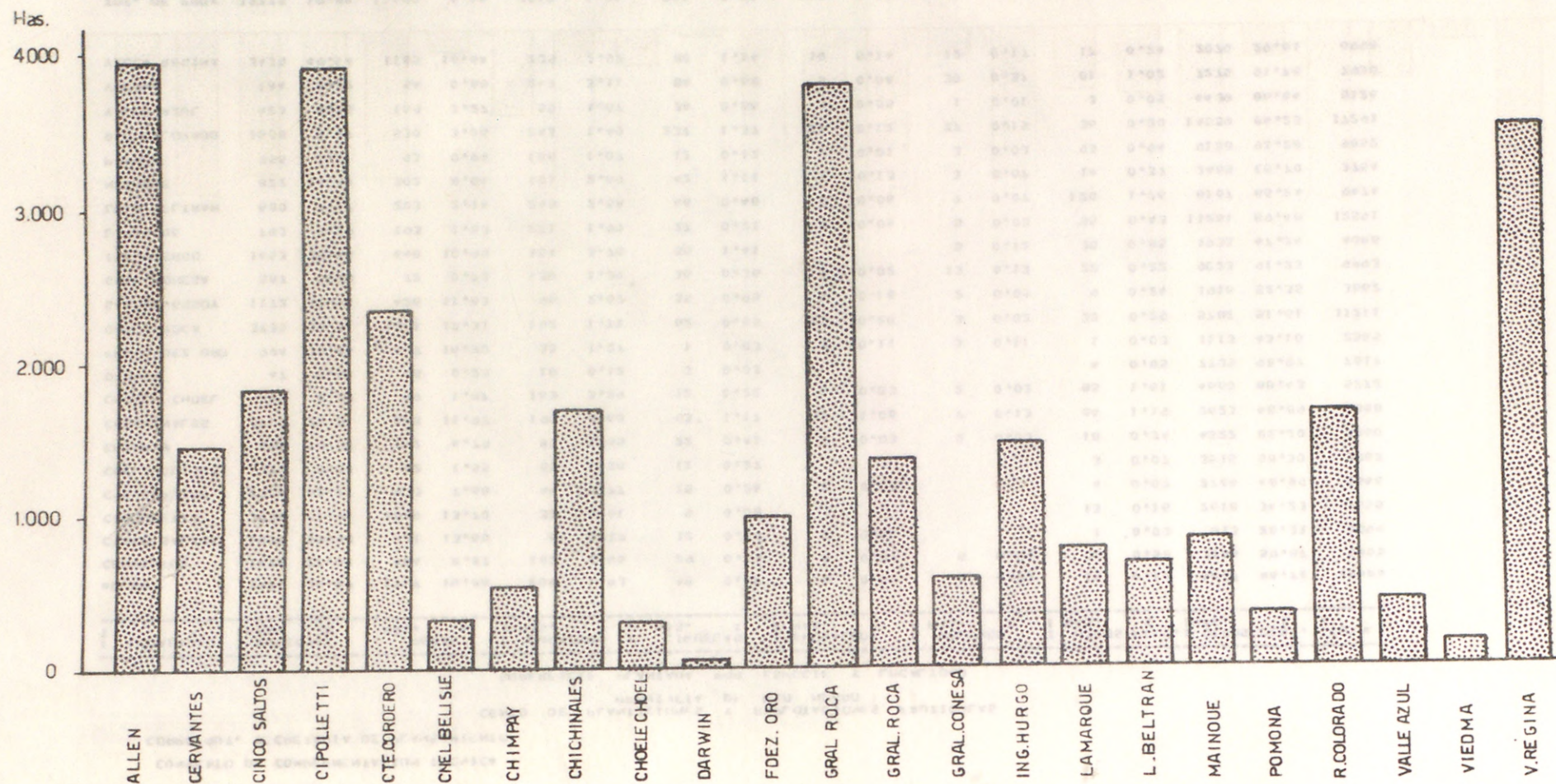
SUPERFICIE PLANTADA POR ESPECIE Y LOCALIDAD

LOCALIDAD	MANZANAS HAS. %	PERAS HAS. %	DURAZNOS HAS. %	CIRUELAS HAS. %	MEMBRILLOS HAS. %	PELONES HAS. %	UTROS FRUT. HAS. %	OTROS DEST. HAS. %	TOTAL
ALLEN	3971 36.69	1717 18.88	209 1.93	48 0.60	0 0.04	4 0.03	18 0.13	4837 44.78	10923
CERVANTES	1475 27.03	484 8.87	162 2.96	29 0.53	4 0.07	5 0.09	32 0.58	3264 59.87	5455
CINCO SALTO	1839 59.43	421 13.60	6 0.19	12 0.38	2 0.06		1 0.03	813 26.31	3094
CIPOLLETTI	3938 51.44	1049 13.70	32 0.41	5 0.06			13 0.16	2618 34.23	7655
CTE. CORUERO	2384 42.22	433 7.66	44 0.77	15 0.26	2 0.03		4 0.07	2764 48.99	5646
CNEL. BELISLE	328 8.23	62 1.55	63 1.58	11 0.27			3 0.07	3515 98.30	3982
CHINPAY	555 10.55	252 4.79	87 1.65	22 0.41	2 0.03	2 0.03	18 0.34	4322 82.20	5260
CHICHINALES	1713 31.91	643 11.97	198 3.68	63 1.17	57 1.06	7 0.13	64 1.19	2623 48.89	5368
CHOELE CHOEL	249 4.72	99 1.87	163 3.09	12 0.22	2 0.03	2 0.03	85 1.61	4660 88.43	5272
DARWIN	47 0.60	18 0.23	10 0.12	3 0.03			4 0.05	7735 98.97	7817
FERNANDEZ ORD	974 38.45	437 16.90	33 1.27	1 0.03	3 0.11	3 0.11	1 0.03	1113 43.10	2585
GRAL. ROCA	3735 33.31	1381 12.31	192 1.71	62 0.55	23 0.20	3 0.02	33 0.29	5782 51.61	11211
GRAL. E. GODOY	1172 32.00	426 11.63	96 2.62	35 0.95	6 0.16	2 0.05	9 0.24	1916 52.35	3662
GRAL. CONESA	587 5.93	72 0.72	138 1.39	36 0.36	2 0.02	13 0.13	22 0.22	9023 91.23	9893
ING. HUERGO	1453 35.56	448 10.96	154 3.76	58 1.41		5 0.12	35 0.85	1933 47.34	4086
LANARQUE	793 6.29	193 1.53	251 1.99	27 0.21	6 0.04	5 0.03	55 0.43	11261 89.48	12591
LUIS BELTRAN	680 7.17	203 2.14	245 2.58	46 0.48	6 0.06	7 0.07	120 1.26	8167 86.24	9474
MAINQUE	822 21.89	302 8.04	101 2.69	42 1.11	5 0.13	3 0.07	14 0.37	2465 65.70	3754
PCMOYA	356 3.61	93 0.94	106 1.07	12 0.12	1 0.01	3 0.03	93 0.94	9188 93.28	9852
RIO COLORADO	1638 9.47	530 3.06	243 1.40	237 1.37	21 0.12	27 0.15	36 0.20	14559 84.23	17291
VALLE AZUL	423 8.25	169 3.27	55 1.07	34 0.66	3 0.05	1 0.01	3 0.05	4439 86.64	5126
VIEDMA	184 2.32	54 0.68	247 3.11	54 0.68	5 0.06	30 0.37	81 1.02	7275 91.76	7930
VILLA REGINA	3439 49.14	1165 16.64	205 2.92	80 1.14	10 0.14	12 0.17	17 0.24	2070 29.61	6998
TOT. DE PROV	32775 19.88	10650 6.46	3040 1.84	961 0.58	165 0.10	134 0.08	758 0.45	116342 70.61	164825

PROVINCIA DE RIO NEGRO

CENSO DE PLANTACIONES Y EXPLOTACIONES FRUTICOLAS

SUPERFICIE PLANTADA CON MANZANAS EN CADA LOCALIDAD

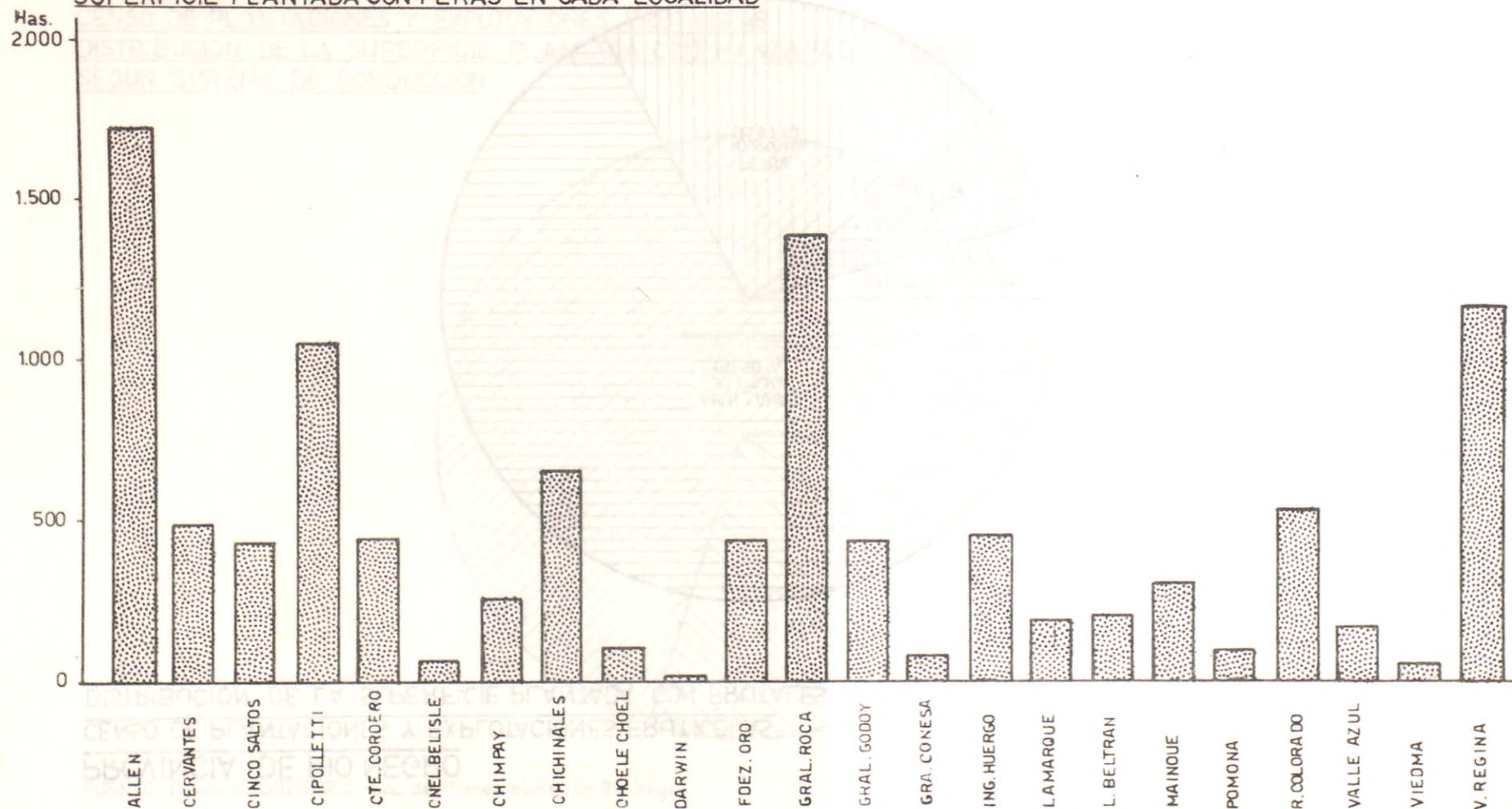


FUENTE: Convenio CORPOFRUT - Sec. de Planeamiento de Río Negro.

PROVINCIA DE RIO NEGRO

CENSO DE PLANTACIONES Y EXPLOTACIONES FRUTICOLAS

SUPERFICIE PLANTADA CON PERAS EN CADA LOCALIDAD

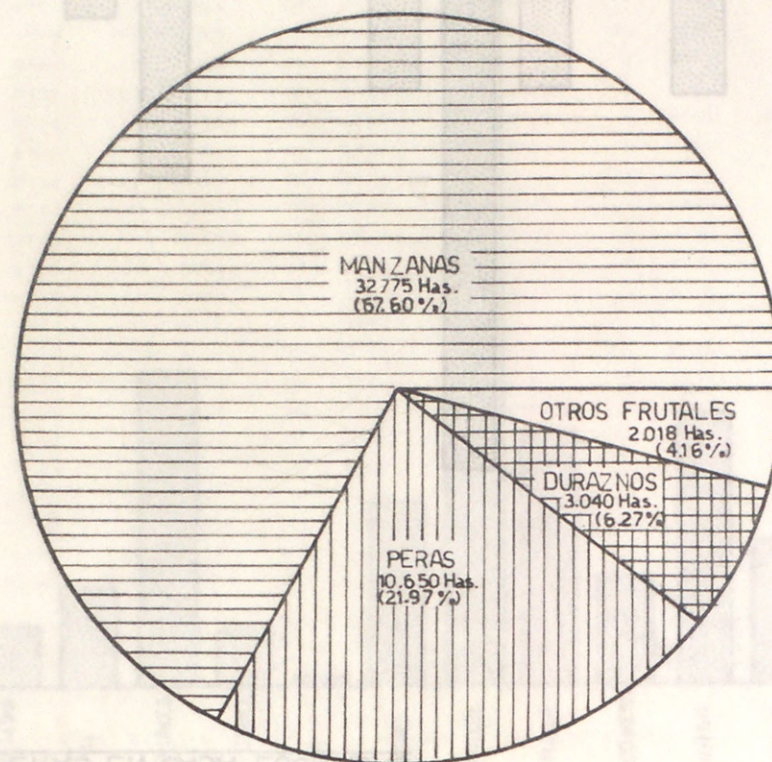


FUENTE: Convenio CORPOFRUT - Sec. de Planeamiento de Río Negro.

PROVINCIA DE RIO NEGRO

CENSO DE PLANTACIONES Y EXPLOTACIONES FRUTICOLAS

DISTRIBUCION DE LA SUPERFICIE PLANTADA CON FRUTALES



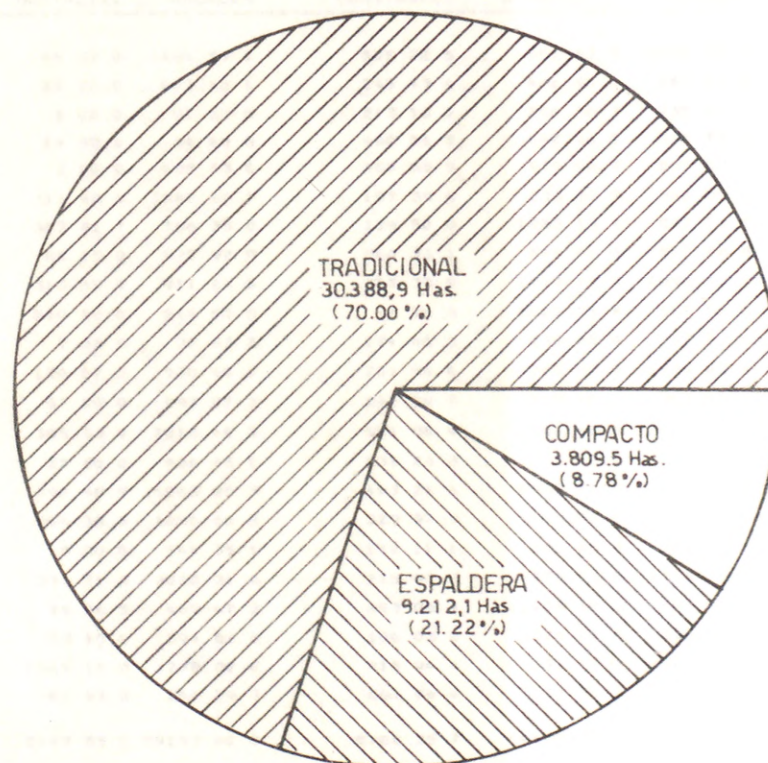
FUENTE: Convenio CORPOFRUT - Sec. de Planeamiento de Río Negro.

PROVINCIA DE RIO NEGRO

CENSO DE PLANTACIONES Y EXPLOTACIONES FRUTICOLAS

DISTRIBUCION DE LA SUPERFICIE PLANTADA CON MANZANAS Y PERAS

SEGUN SISTEMA DE CONDUCCION



FUENTE: Convenio CORPOFRUT - Sec. de Planeamiento de Río Negro.

CONVENIO DE COMPLEMENTACION TECNICA
CORPOFRUT, SECRETARIA DE PLANEAMIENTO

CENSO DE PLANTACIONES Y EXPLOTACIONES FRUTICOLAS
PROVINCIA DE RIO NEGRO
CUADRO POR LOCALIDAD DE SUPERFICIES CON OTROS DESTINOS

LOCALIDAD	HORTALIZ.	CULTIVOS ANUALES	CONSTRUCC.	SUPERF. SIN S/RIEGO	CULTIVAR C/RIEGO	VINA	TOTAL
ALLEN	64 50 0	585 89 1	535 22 5	651 43 5	1423 71 4	1576 52 1	4837 28 6
CERVANTES	30 25 0	803 18 1	249 43 4	481 95 0	584 67 4	1115 89 6	3264 38 5
CINCO SALTOS	1 00 0	87 53 0	213 13 0	256 46 7	235 41 7	20 42 5	813 96 9
CIPOLLETTI	14 40 0	84 89 6	460 55 8	668 84 0	691 70 1	700 99 3	2618 67 8
CTE. CORDERO	2 00 0	630 93 0	400 55 5	919 06.9	669 58 4	142 03 0	2764 16 8
CNEL. BELISLE	311 40 0	1988 60 7	197 39 6	133 99 9	842 89 1	41 43 2	3515 62 6
CHIMPAY	363 81 7	756 35 0	184 50 8	1883 13 4	1083 71 2	51 10 0	4322 62 1
CHICHINALES	85 15 0	877 97 9	260 33 1	744 41 5	513 86 8	141 84 0	2623 58 3
CHOELE CHOEL	315 69 0	911 84 0	217 33 9	1413 42 5	1693 42 5	108 30 0	4660 61 9
DARWIN	210 10 0	918 80 0	56 76 8	6026 25 8	517 53 5	6 00 0	7735 46 1
FERNANDEZ ORD	7 58 0	37 53 5	174 60 2	139 88 8	227 73 5	526 01 5	1113 35 5
GRAL. ROCA	126 57 5	930 95 0	701 90 4	763 80 5	1509 85 4	1748 92 1	5792 60 9
GRAL. E. GODOY	57 00 0	193 87 3	262 28 7	869 62 6	263 46 5	269 86 6	1916 11 7
GRAL. CONESA	365 93 9	2316 48 3	501 30 4	2980 65 8	2625 12 3	233 85 0	9023 35 7
ING. HUERGO	22 50 0	464 45 1	231 24 8	297 57 6	227 19 6	690 95 9	1933 93 0
LAMARQUE	692 40 9	1265 85 3	483 21 6	5933 71 9	2650 32 3	236 20 0	11261 72 0
LUIS BELTRAN	484 30 3	1896 65 5	529 97 9	1165 63 5	3769 65 5	321 55 0	8167 77 7
MAINQUE	9 00 0	541 35 1	182 11 1	242 45 0	243 11 4	1247 88 8	2465 91 4
POMONA	334 71 2	2018 31 6	215 47 3	4772 72 9	1764 19 4	83 10 0	9188 52 4
RIO COLORADO	79 28 5	459 67 2	483 05 1	11104 19 8	1766 46 1	666 57 1	14559 23 8
VALLE AZUL	83 40 0	394 86 6	106 05 0	3178 42 6	616 52 5	60 50 0	4439 76 7
VIEDMA	1546 11 0	1770 80 8	915 94 4	131 57 2	2901 70 9	9 47 7	7275 62 0
VILLA REGINA	41 93 0	206 79 3	600 94 4	204 73 1	595 39 5	420 88 7	2070 68 0
TOTALES	5249 55 0	20143 40 0	8162 35 7	44960 90 5	27417 27 0	10420 32 2	116353 80 4

CONVENIO DE COMPLEMENTACION TECNICA
CORPOFRUT, SECRETARIA DE PLANIFICACION

CENSO DE PLANTACIONES Y EXPLOTACIONES FRUTICOLAS
PROVINCIA DE RIO NEGRO

SUPERF. DE MANZANAS Y PERAS POR LOCALIDAD Y TIPO DE CONDUCCION

LOCALIDAD	TRADIC IMEN. DE 10	COMPAC IMEN. DE 10	ESPALE IMEN. DE 10	TRADIC IMEN. DE 10	COMPAC IMEN. DE 10	ESPALE IMEN. DE 10
ALLEN	667,7	226,7	615,2	3.548,3	370,4	258,9
CERVANTES	459,4	67,9	445,2	836,7	59,7	91,9
CINCO SALTO	136,7	51,9	157,0	1.639,0	210,8	62,3
CIPOLLETTI	436,0	143,8	343,9	3.449,4	423,1	183,8
CTE. CORDERO	450,3	112,5	147,0	1.939,1	78,0	90,3
CNEL. BELISLE	4,6	3,2	346,6	33,6	3,3	
CHIMPAY	104,9	12,8	515,9	125,6	6,4	41,0
CHICHINALES	391,2	45,7	542,2	1.140,9	58,8	177,0
CHOELE CHOEL	112,4	17,2	67,5	126,2	12,7	9,7
DARWIN	5,0	8,0	22,1	30,1		1,0
FERNANDEZ ORD	179,3	74,4	226,6	779,8	91,1	78,4
GRAL. ROCA	542,0	253,9	754,4	2.997,8	232,2	334,0
GRAL. E. GODOY	262,7	29,1	382,5	756,4	26,8	141,1
GRAL. CONESA	228,1	29,4	73,0	303,0	1,5	22,8
ING. HUERGO	410,2	24,7	358,9	994,5	45,6	69,3
LAMARQUE	219,4	59,7	184,4	390,0	5,6	127,1
LUIS BELTRAN	236,5	53,2	281,3	262,9	21,7	26,9
MAINQUE	158,6	75,8	275,0	502,2	34,8	78,3
POMONA	167,6	24,8	131,9	91,3	8,0	26,6
RIO COLORADO	478,4	112,2	221,0	1.266,9	58,4	26,8
VALLE AZUL	55,6	14,5	379,3	89,7	2,0	49,8
VIDEIA	71,2	108,0	53,1		5,5	
VILLA REGINA	601,2	160,1	520,6	2.704,5	343,6	269,5
TOTAL PROVINCIA	6.379,0	1.709,5	7.045,1	24.009,9	2.100,0	2.167,0

CONVENIO DE COMPLEMENTACION TECNICA
CORPOFRUT, SECRETARIA DE PLANEAMIENTO

CENSO DE PLANTACIONES Y EXPLOTACIONES FRUTICOLAS
PROVINCIA DE RIO NEGRO

DENSIDAD DE MANZANAS Y PERAS POR LOCALIDAD Y TIPO DE CONDUCCION

LOCALIDAD	TRADIC IMEN. DE 10	COMPAC IMEN. DE 10	ESPALD IMEN. DE 10	TRADIC IMEN. DE 10	COMPAC IMEN. DE 10	ESPALD IMEN. DE 10
ALLEN	195	348	504	166	295	500
CERVANTES	165	341	509	144	316	550
CINCO Saltos	184	360	451	178	317	419
CIPOLLETTI	187	339	493	170	319	501
CTE. CORDERO	170	416	469	149	300	410
CNEL. BELISLE	193	319	525	161	296	
CHIMPAY	168	473	591	155	284	718
CHICHINALES	155	357	466	160	390	596
CHOELE CHOEL	162	303	550	163	276	325
DARWIN	157	328	513	145		282
FERNANDEZ ORO	177	395	529	172	340	541
GRAL. POCA	179	352	466	159	313	479
GRAL. E. GODOY	166	320	431	161	404	426
GRAL. CONESA	154	409	459	135	267	466
ING. HUERGO	166	274	435	147	325	427
LAMARQUE	157	337	431	161	284	591
LUIS BELTRAN	152	363	463	157	315	473
MAINQUE	165	383	437	147	396	421
POMINA	167	400	462	140	300	361
RIO COLORADO	170	367	456	149	311	356
VALLE AZUL	175	384	494	168	292	456
VIDEIA	177	401	553		403	
VILLA REGINA	172	367	489	172	354	476
TOTAL PROVINCIA	171	365	488	162	323	493

CONVENIO DE COMPLEMENTACION TECNICA
CORPOFRUT, SECRETARIA DE PLANEAMIENTO

CENSO DE PLANTACIONES Y EXPLOTACIONES FRUTICOLAS
PROVINCIA DE RIO NEGRO
RENDIMIENTOS PROMEDIO POR LOCALIDAD DE MANZANAS Y PERAS
PARA EL TRIENIO 1979/81 PARA PLANTAS MAYORES DE 10 AÑOS
EXPRESADO EN KGRS./HA

LOCALIDAD	RENDIMIENTO PROMEDIO
ALLEN	28.857
CERVANTES	20.618
CINCO SALTOS	29.876
CIPOLLETTI	29.139
CTE.CORDERO	26.898
CNEL.HELISLE	20.063
CHIMPAY	31.133
CHICHINALES	20.535
CHOELE-CHOEL	14.708
DARWIN	13.723
FERNANDEZ ORO	26.184
GRAL. ROCA	21.404
GRAL.E.GODDY	28.993
GRAL.CONESA	7.231
ING.MUERGO	24.519
LANARQUE	10.984
LUIS HELTRAN	15.527
MAINQUE	23.273
POMONA	8.998
RIO COLORADO	19.903
VALLE AZUL	23.407
VIEDMA	77.621
VILLA REGINA	25.187
TOTAL PROVINCIA	25.029

CONVENIO DE COMPLEMENTACION TECNICA
CORPOFRUT. SECRETARIA DE PLANEAMIENTO

CENSO DE PLANTACIONES Y EXPLOTACIONES FRUTICOLAS
PROVINCIA DE RIO NEGRO
RENDIMIENTOS PROMEDIO POR ESPECIE Y LOCALIDAD PARA EL
TRIENIO 1979/81
EXPRESADO EN KGRS./HA

LOCALIDAD	MANZANAS	PERAS	DURAZNOS	CIRUELAS	PELONES
ALLEN	22.511	18.148	6.853	10.918	
CERVANTES	11.977	5.598	5.384	817	
CINCO SALTOS	26.950	17.965	2.311	7.263	
CIPOLLETTI	25.530	16.830	1.626		
CTE. CORDERO	22.197	8.678	8.970	11.937	
CNEL. BELISLE	1.781	2.514	536		
CHIMPAY	8.168	3.444	4.051	4.411	
CHICHINALES	13.596	7.746	7.142	2.423	
CHOELE CHOEL	6.971	5.089	1.162	5.295	
DARWIN	8.195	2.312	1.010	1.800	
FERNANDEZ ORO	19.032	13.589	6.409	26.100	
GRAL. ROCA	16.749	9.938	6.502	7.281	
GRAL. E. GODOY	18.368	12.372	4.475	8.163	2.666
GRAL. CONESA	3.926	858	1.112	646	205
ING. HUERGO	15.112	11.703	5.922	2.600	
LAMARQUE	6.642	2.454	2.704	1.465	
LUIS BELTRAN	6.466	2.163	2.044	1.408	
MAINQUE	15.312	5.738	6.550	5.507	
POMGNA	2.711	1.803	1.689	676	
RIO COLORADO	15.093	4.128	4.569	6.370	1.715
VALLE AZUL	6.218	4.056	3.145	3.476	
VIDEIA	2.232	300	273	206	18
VILLA REGINA	20.126	12.313	5.006	5.707	138
TOTAL PROVINCIA	17.941	11.238	9.966	4.865	422

COVENIO DE COMPLEMENTACION TECNICA
CORPOFRUT, SECRETARIA DE PLANEAMIENTO

CENSO DE PLANTACIONES Y EXPLOTACIONES FRUTICOLAS
PROVINCIA DE RIO NEGRO
CANTIDAD DE ESTABLECIMIENTOS Y SUPERFICIE OCUPADA POR
LOCALIDAD

LOCALIDAD	ACTIVIDAD	ESTABLECIMIENTO		SUPERFICIES	
		CANT	%	CANT	%
ALLEN	FRUTICOLA	639	89.12	9783.4	90.59
	NO FRUTIC	78	10.88	1015.7	9.41
		717	100.00	10799.1	100.00
CERVANTES	FRUTICOLA	325	86.21	4786.8	87.68
	NO FRUTIC	52	13.79	672.9	12.32
		377	100.00	5459.7	100.00
CINCO SALTO	FRUTICOLA	295	92.77	2927.6	94.53
	NO FRUTIC	23	7.23	169.5	5.47
		318	100.00	3097.1	100.00
CIPOLLETTI	FRUTICOLA	748	89.58	6799.7	88.78
	NO FRUTIC	87	10.42	852.6	11.22
		835	100.00	7652.3	100.00
CTE.CORDERO	FRUTICOLA	315	80.36	4181.9	74.04
	NO FRUTIC	77	19.64	1465.1	25.96
		392	100.00	5647.0	100.00
CNEL.BELISLE	FRUTICOLA	32	28.32	2187.9	54.90
	NO FRUTIC	81	71.68	1797.4	45.10
		113	100.00	3985.3	100.00
CHIMPAY	FRUTICOLA	80	77.67	4982.1	94.80
	NO FRUTIC	23	22.33	273.7	5.20
		103	100.00	5255.8	100.00
CHICHINALES	FRUTICOLA	214	91.06	4841.4	90.24
	NO FRUTIC	21	8.94	521.5	9.76
		235	100.00	5362.9	100.00
CHOELE CHOEL	FRUTICOLA	142	56.80	2672.9	50.82
	NO FRUTIC	108	43.20	2592.9	49.18
		250	100.00	5265.8	100.00
DARWIN	FRUTICOLA	22	40.74	6255.1	79.99
	NO FRUTIC	32	59.26	1565.1	20.01
		54	100.00	7820.2	100.00
FERNANDEZ ORO	FRUTICOLA	196	94.69	2501.6	96.68
	NO FRUTIC	11	5.31	85.9	3.32
		207	100.00	2587.5	100.00
GRAL. ROCA	FRUTICOLA	772	86.74	10017.8	89.33
	NO FRUTIC	118	13.26	1196.3	10.67
		890	100.00	11214.1	100.00
GRAL. E. GODDY	FRUTICOLA	153	90.00	2896.6	74.02
	NO FRUTIC	17	10.00	769.2	20.98
		170	100.00	3665.8	100.00
GRAL. CONESA	FRUTICOLA	162	58.91	4072.3	41.22
	NO FRUTIC	113	41.09	5814.1	58.78
		275	100.00	9886.4	100.00
ING. HUE RGO	FRUTICOLA	261	94.22	3909.4	95.59
	NO FRUTIC	16	5.78	180.2	4.41
		277	100.00	4089.6	100.00

LOCALIDAD	ACTIVIDAD	ESTABLECIMIENTO		SUPERFICIES	
		CANT	%	CANT	%
LAMARQUE	FRUTICOLA	147	44.68	5047.1	40.08
	NO FRUTIC	182	55.32	7545.7	59.92
		329	100.00	12592.8	100.00
LUIS BELTRAN	FRUTICOLA	225	55.83	5040.5	53.18
	NO FRUTIC	178	44.17	4438.4	46.82
		403	100.00	9478.9	100.00
MAINQUE	FRUTICOLA	228	93.44	3539.1	94.17
	NO FRUTIC	16	6.56	219.3	5.83
		244	100.00	3758.4	100.00
POHNA	FRUTICOLA	49	40.84	6215.3	62.10
	NO FRUTIC	130	59.16	3634.7	36.90
		219	100.00	9850.0	100.00
RIO COLORADO	FRUTICOLA	443	53.18	5628.5	32.54
	NO FRUTIC	390	46.82	11661.1	67.46
		833	100.00	17289.6	100.00
VALLE AZUL	FRUTICOLA	35	67.31	2703.1	52.86
	NO FRUTIC	17	32.69	2410.8	47.14
		52	100.00	5113.9	100.00
VIDEIA	FRUTICOLA	148	46.84	3663.2	46.17
	NO FRUTIC	168	53.16	4270.2	53.83
		316	100.00	7933.4	100.00
VILLA REGINA	FRUTICOLA	639	96.23	6843.9	97.73
	NO FRUTIC	25	3.77	158.9	2.27
		664	100.00	7002.8	100.00
TOTAL	FRUTICOLA	6310	76.27	411518.2	67.65
	NO FRUTIC	1963	23.73	53330.2	32.35
		8273	100.00	164848.4	100.00

LOCALIDAD	ACTIVIDAD	ESTABLECIMIENTO		SUPERFICIES	
		CANT	%	CANT	%
POHNA	FRUTICOLA	49	40.84	6215.3	62.10
	NO FRUTIC	130	59.16	3634.7	36.90
		219	100.00	9850.0	100.00

COMANDO EN JEFE FUERZAS ARMADAS ARGENTINAS
COMANDO EN JEFE FUERZAS ARMADAS ARGENTINAS
COMANDO EN JEFE FUERZAS ARMADAS ARGENTINAS

COMANDO EN JEFE FUERZAS ARMADAS ARGENTINAS
COMANDO EN JEFE FUERZAS ARMADAS ARGENTINAS

CONVENIO DE COMPLEMENTACION TECNICA
CORPOFRUT. SECRETARIA DE PLANEAMIENTO

CENSO DE PLANTACIONES Y EXPLOTACIONES FRUTICOLAS
PROVINCIA DE RIO NEGRO

PROYECCION DE LA PRODUCCION DE MANZANAS POR
LOCALIDAD EXPRESADO EN TONELADAS

	MINIMA	MAXIMA	MINIMA	MAXIMA
LOCALIDAD	1987	1987	1992	1992
ALLEN	90632	110903	95172	116428
CHUVANTES	33133	40814	35567	43773
CINCO SALTOS	42478	51771	43404	52884
CIPOLLETTI	90352	110278	92594	112977
CTF. CORDERO	47778	58210	49964	60833
CNEL. BELISLE	9036	11316	12549	15705
CHIMPAY	17900	22298	20783	25866
CHICHINALES	41334	50822	43390	53310
CHOELE CHOEL	5477	6724	6016	7374
DARWIN	1090	1346	1219	1504
FERNANDEZ ORD	24739	30399	25881	31781
GRAL. ROCA	85342	104602	86916	106936
GRAL. E. GODDY	26617	32715	28433	34926
GRAL. CONFSA	11293	13826	12229	14942
ING. HUERGO	29200	35790	30998	37958
LAMARQUE	19925	24543	20968	25807
LUIS BELTRAN	15354	18927	16995	20937
MAINJUE	17688	21760	19004	23376
POYONA	8027	9898	8862	10912
RIO COLORADO	32979	40281	34665	42552
VALLE AZUL	13551	16678	14326	17817
VEDMA	5128	6384	6037	7504
VILLA REGINA	81039	99240	84231	103103
TOTALES	750092	919715	792403	971205

CENSO DE PLANTACIONES Y EXPLOTACIONES FRUTICOLAS
PROVINCIA DE RIO NEGRO
Participación Relativa de cada Localidad en la Producción de Manzanas

	1979/81	1987		1992	
		Mínimo	Máximo	Mínimo	Máximo
Allen	15,20	12,08	12,06	12,01	11,99
Cervantes	3,00	4,42	4,44	4,49	4,51
Cinco Saitos	8,43	5,66	5,63	5,48	5,44
Cipolletti	17,10	12,04	11,99	11,68	11,63
Cte.Cordero	9,00	6,37	6,33	6,31	6,26
Cnel.Belisle	0,10	1,20	1,23	1,58	1,62
Chimpay	0,77	2,39	2,42	2,62	2,66
Chichinales	3,96	5,51	5,53	5,48	5,49
Choele Choele	0,29	0,73	0,73	0,76	0,76
Darwin	0,07	0,15	0,15	0,15	0,15
Fdez.oro	3,22	3,30	3,30	3,27	3,27
Gral.Roca	10,64	11,38	11,37	11,22	11,22
Gral.Godoy	3,66	3,55	3,56	3,59	3,60
Gral.Conesa	0,39	1,50	1,50	1,54	1,54
Ing. Huergo	3,73	3,89	3,89	3,91	3,91
Lamarque	0,90	2,66	2,67	2,65	2,66
Luis Beltrán	0,75	2,05	2,06	2,14	2,16
Mainqué	2,14	2,36	2,37	2,40	2,41
Pamona	0,16	1,07	1,08	1,12	1,12
Río Colorado	4,20	4,40	4,38	4,40	4,38
Valle Azul	0,45	1,81	1,83	1,81	1,83
Viedma	0,07	0,68	0,69	0,76	0,77
Villa Regina	11,77	10,80	10,79	10,63	10,62
TOTAL PROVINCIA	100,00	100,00	100,00	100,00	100,00

CONVENIO DE COMPLEMENTACION TECNICA
CORPOFRUT, SECRETARIA DE PLANEAMIENTO

CENSO DE PLANTACIONES Y EXPLOTACIONES FRUTICOLAS
PROVINCIA DE RIO NEGRO

PROYECCION DE LA PRODUCCION DE PERAS POR
LOCALIDAD EXPRESADO EN TONELADAS

	MINIMA	MAXIMA	MINIMA	MAXIMA
LOCALIDAD	1987	1987	1992	1992
ALLEN	28899	36156	30140	37721
CERVANTES	5333	10418	9314	11655
CINCO SALTO	7414	9281	7782	9744
CIPOLLETTI	17793	22254	18655	23593
CTE. CORDERO	6438	8019	6594	8754
CNEL. BELISLE	1096	1366	1423	1780
CHIMPAY	6059	7581	6762	8456
CHICHINALES	11782	14738	12302	15393
CHOLLE CHUEL	1507	1888	1818	2278
DARWIN	280	350	341	425
FERNANDEZ ORD	7914	9895	8466	10591
GRAL. ROCA	23948	29938	25526	31929
GRAL. E. GODUY	7285	9115	7733	9677
GRAL. CONESA	917	1150	1124	1407
ING. HUERGO	7645	9563	8272	10354
LANARQUE	2892	3505	3298	4123
LUIS BELTRAN	3331	4165	3803	4756
MAINQUE	5170	6472	5837	7303
POMONA	1617	2020	1746	2183
RIO COLORADO	7632	9540	8489	10620
VALLE AZUL	3364	4201	3577	4472
VIEDMA	548	682	731	911
VILLA REGINA	20110	25160	21591	27010
TOTALES	181844	227459	195923	245135

CENSO DE PLANTACIONES Y EXPLOTACIONES FRUTICOLAS
PROVINCIA DE RIO NEGRO
Participación Relativa de Cada Localidad en la Producción de Peras

	1979/81	1987		1992	
		Mínimo	Máximo	Mínimo	Máximo
Allen	26,03	15,89	15,90	15,38	15,39
Cervantes	2,26	4,58	4,58	4,76	4,76
Cinco Saltos	6,32	4,08	4,08	3,97	3,98
Cipolletti	14,75	9,78	9,78	9,62	9,62
Cte. Cordero	3,15	3,52	3,53	3,57	3,57
Cnel. Belisle	0,13	0,60	0,60	0,73	0,73
Chimpay	0,73	3,33	3,33	3,45	3,45
Chichinales	4,16	6,48	6,48	6,28	6,28
Choele Choele	0,42	0,83	0,83	0,93	0,93
Darwin	0,03	0,16	0,15	0,18	0,17
Fdez. Oro	4,96	4,35	4,35	4,32	4,32
Gral.Roca	11,47	13,17	13,16	13,03	13,03
Gral.Godoy	4,40	4,01	4,01	3,95	3,95
Gral. Conesa	0,05	0,51	0,51	0,57	0,57
Ing.Huergo	4,38	4,20	4,20	4,22	4,22
Lamarque	0,40	1,54	1,54	1,68	1,68
Luis Beltrán	0,37	1,83	1,83	1,94	1,94
Mainqué	1,45	2,84	2,85	2,98	2,98
Pomona	0,14	0,89	0,89	0,89	0,89
Río Colorado	1,83	4,20	4,19	4,33	4,33
Valle Azul	0,57	1,85	1,85	1,83	1,82
Viedma	0,01	0,30	0,30	0,37	0,37
Villa Regina	11,99	11,06	11,06	11,02	11,02
TOTAL PROVINCIA	100,00	100,00	100,00	100,00	100,00

CONSEJO DE ECONOMIA Y FINANZAS
COMISIÓN ASISTENTE DE BUDGETING

ESTADO DE CUENTAS DE GASTOS		1960		1961		1962		1963		1964		1965		1966		1967		1968		1969		1970		1971		1972		1973		1974		1975		1976		1977		1978		1979		1980		1981		1982		1983		1984		1985		1986		1987		1988		1989		1990		1991		1992		1993		1994		1995		1996		1997		1998		1999		2000		2001		2002		2003		2004		2005		2006		2007		2008		2009		2010		2011		2012		2013		2014		2015		2016		2017		2018		2019		2020		2021		2022		2023		2024		2025		2026		2027		2028		2029		2030		2031		2032		2033		2034		2035		2036		2037		2038		2039		2040		2041		2042		2043		2044		2045		2046		2047		2048		2049		2050		2051		2052		2053		2054		2055		2056		2057		2058		2059		2060		2061		2062		2063		2064		2065		2066		2067		2068		2069		2070		2071		2072		2073		2074		2075		2076		2077		2078		2079		2080		2081		2082		2083		2084		2085		2086		2087		2088		2089		2090		2091		2092		2093		2094		2095		2096		2097		2098		2099		2100		2101		2102		2103		2104		2105		2106		2107		2108		2109		2110		2111		2112		2113		2114		2115		2116		2117		2118		2119		2120		2121		2122		2123		2124		2125		2126		2127		2128		2129		2130		2131		2132		2133		2134		2135		2136		2137		2138		2139		2140		2141		2142		2143		2144		2145		2146		2147		2148		2149		2150		2151		2152		2153		2154		2155		2156		2157		2158		2159		2160		2161		2162		2163		2164		2165		2166		2167		2168		2169		2170		2171		2172		2173		2174		2175		2176		2177		2178		2179		2180		2181		2182		2183		2184		2185		2186		2187		2188		2189		2190		2191		2192		2193		2194		2195		2196		2197		2198		2199		2200		2201		2202		2203		2204		2205		2206		2207		2208		2209		2210		2211		2212		2213		2214		2215		2216		2217		2218		2219		2220		2221		2222		2223		2224		2225		2226		2227		2228		2229		2230		2231		2232		2233		2234		2235		2236		2237		2238		2239		2240		2241		2242		2243		2244		2245		2246		2247		2248		2249		2250		2251		2252		2253		2254		2255		2256		2257		2258		2259		2260		2261		2262		2263		2264		2265		2266		2267		2268		2269		2270		2271		2272		2273		2274		2275		2276		2277		2278		2279		2280		2281		2282		2283		2284		2285		2286		2287		2288		2289		2290		2291		2292		2293		2294		2295		2296		2297		2298		2299		2300		2301		2302		2303		2304		2305		2306		2307		2308		2309		2310		2311		2312		2313		2314		2315		2316		2317		2318		2319		2320		2321		2322		2323		2324		2325		2326		2327		2328		2329		2330		2331		2332		2333		2334		2335		2336		2337		2338		2339		2340		2341		2342		2343		2344		2345		2346		2347		2348		2349		2350		2351		2352		2353		2354		2355		2356		2357		2358		2359		2360		2361		2362		2363		2364		2365		2366		2367		2368		2369		2370		2371		2372		2373		2374		2375		2376		2377		2378		2379		2380		2381		2382		2383		2384		2385		2386		2387		2388		2389		2390		2391		2392		2393		2394		2395		2396		2397		2398		2399		2400		2401		2402		2403		2404		2405		2406		2407		2408		2409		2410		2411		2412	
-----------------------------	--	------	--	------	--	------	--	------	--	------	--	------	--	------	--	------	--	------	--	------	--	------	--	------	--	------	--	------	--	------	--	------	--	------	--	------	--	------	--	------	--	------	--	------	--	------	--	------	--	------	--	------	--	------	--	------	--	------	--	------	--	------	--	------	--	------	--	------	--	------	--	------	--	------	--	------	--	------	--	------	--	------	--	------	--	------	--	------	--	------	--	------	--	------	--	------	--	------	--	------	--	------	--	------	--	------	--	------	--	------	--	------	--	------	--	------	--	------	--	------	--	------	--	------	--	------	--	------	--	------	--	------	--	------	--	------	--	------	--	------	--	------	--	------	--	------	--	------	--	------	--	------	--	------	--	------	--	------	--	------	--	------	--	------	--	------	--	------	--	------	--	------	--	------	--	------	--	------	--	------	--	------	--	------	--	------	--	------	--	------	--	------	--	------	--	------	--	------	--	------	--	------	--	------	--	------	--	------	--	------	--	------	--	------	--	------	--	------	--	------	--	------	--	------	--	------	--	------	--	------	--	------	--	------	--	------	--	------	--	------	--	------	--	------	--	------	--	------	--	------	--	------	--	------	--	------	--	------	--	------	--	------	--	------	--	------	--	------	--	------	--	------	--	------	--	------	--	------	--	------	--	------	--	------	--	------	--	------	--	------	--	------	--	------	--	------	--	------	--	------	--	------	--	------	--	------	--	------	--	------	--	------	--	------	--	------	--	------	--	------	--	------	--	------	--	------	--	------	--	------	--	------	--	------	--	------	--	------	--	------	--	------	--	------	--	------	--	------	--	------	--	------	--	------	--	------	--	------	--	------	--	------	--	------	--	------	--	------	--	------	--	------	--	------	--	------	--	------	--	------	--	------	--	------	--	------	--	------	--	------	--	------	--	------	--	------	--	------	--	------	--	------	--	------	--	------	--	------	--	------	--	------	--	------	--	------	--	------	--	------	--	------	--	------	--	------	--	------	--	------	--	------	--	------	--	------	--	------	--	------	--	------	--	------	--	------	--	------	--	------	--	------	--	------	--	------	--	------	--	------	--	------	--	------	--	------	--	------	--	------	--	------	--	------	--	------	--	------	--	------	--	------	--	------	--	------	--	------	--	------	--	------	--	------	--	------	--	------	--	------	--	------	--	------	--	------	--	------	--	------	--	------	--	------	--	------	--	------	--	------	--	------	--	------	--	------	--	------	--	------	--	------	--	------	--	------	--	------	--	------	--	------	--	------	--	------	--	------	--	------	--	------	--	------	--	------	--	------	--	------	--	------	--	------	--	------	--	------	--	------	--	------	--	------	--	------	--	------	--	------	--	------	--	------	--	------	--	------	--	------	--	------	--	------	--	------	--	------	--	------	--	------	--	------	--	------	--	------	--	------	--	------	--	------	--	------	--	------	--	------	--	------	--	------	--	------	--	------	--	------	--	------	--	------	--	------	--	------	--	------	--	------	--	------	--	------	--	------	--	------	--	------	--	------	--	------	--	------	--	------	--	------	--	------	--	------	--	------	--	------	--	------	--	------	--	------	--	------	--	------	--	------	--	------	--	------	--	------	--	------	--	------	--	------	--	------	--	------	--	------	--	------	--	------	--	------	--	------	--	------	--	------	--	------	--	------	--	------	--	------	--	------	--	------	--	------	--	------	--	------	--	------	--	------	--	------	--	------	--	------	--	------	--	------	--	------	--	------	--	------	--	------	--	------	--	------	--	------	--	------	--	------	--	------	--	------	--	------	--	------	--	------	--	------	--	------	--	------	--	------	--	------	--	------	--	------	--	------	--	------	--	------	--	------	--	------	--	------	--	------	--	------	--	------	--	------	--	------	--	------	--	------	--	------	--	------	--	------	--	------	--	------	--	------	--	------	--	------	--	------	--	------	--	------	--	------	--	------	--	------	--	------	--	------	--	------	--	------	--	------	--	------	--	------	--	------	--	------	--	------	--	------	--	------	--	------	--	------	--	------	--	------	--	------	--	------	--	------	--	------	--	------	--	------	--	------	--	------	--	------	--	------	--	------	--	------	--	------	--	------	--	------	--	------	--	------	--

CONVENIO DE COMPLEMENTACION TECNICA
CORPOFRUT. SECRETARIA DE PLANEAMIENTO

CENSO DE PLANTACIONES Y EXPLOTACIONES FRUTICOLAS
PROVINCIA DE RIO NEGRO

LOCALIDAD CTE. CORDERO
CANTIDAD DE PLANTAS DE MANZANAS POR VARIEDAD Y EDAD EN EL
SISTEMA DE CONDUCCION TRADICIONAL
EXPRESADO EN UNIDADES

VARIEDAD	1	2	3	4	5	6	7	8	9	10-A-14	15-A-20	MAS DE 20	TOTAL
BLACK WINESAP										510	367	1892	2769
GOLDEN DELICIOUS						200	130	210		618	1971	759	3888
GRANNY SPUR		110			20			815		180		431	1556
GRANNY SMITH	1131	679	370	2405	838	592	2042	3086	1145	7218	15149	46209	80764
JONATHAN												630	630
KING DAVID												720	720
OTRAS VARIED.						365					368	379	1112
ROME BEAUTY										588	1584	6066	8238
RED DELICIOUS	4225	4610	2320	9072	3902	2333	5956	6295	3059	10230	26586	122560	201183
SPUR LISA			3	106	170	292	150	1227	155	1254	6290	521	10168
SPUR RAYADA		150							12			48	210
YELLOW PIPPIN										20	119	1271	1410
*TOTAL ESPECIE	5359	5549	2693	11583	5295	3417	6310	11633	4271	20618	52434	181436	312648

CONVENIO DE COMPLEMENTACION TECNICA

CORPOFRUT. SECRETARIA DE PLANEAMIENTO

CENSO DE PLANTACIONES Y EXPLOTACIONES FRUTICOLAS
PROVINCIA DE RIO NEGRO

LOCALIDAD CTE. CORDERO
CANTIDAD DE PLANTAS DE PERAS POR VARIEDAD Y EDAD EN EL
SISTEMA DE CONDUCCION TRADICIONAL
EXPRESADO EN UNIDADES

	1	2	3	4	5	6	7	8	9	10-A-14	15-A-20	DE 20	TOTAL
D'ANJOU		30			400			420		100	552	2100	3602
OTRAS VARIED.							70	225			1174	217	1686
P. TRIUMPH	461	243	1845	948	373	2020	552	941	170	6404	3242	8857	26056
W. BARLETT								60		391	174	852	1477
WILLIAM'S	597	556	845	875	1604	1861	1455	779	1200	3989	1181	3937	19002
WINTER NELIS												251	251
**TOTAL ESPECIE	1058	929	2690	2226	1977	3901	2427	1850	1595	10884	6323	16214	52074

CONVENIO DE COMPLEMENTACION TECNICA
CORPOFRUT. SECRETARIA DE PLANEAMIENTO

CENSO DE PLANTACIONES Y EXPLOTACIONES FRUTICOLAS
PROVINCIA DE RIO NEGRO

LOCALIDAD CTE. CORDERO
CANTIDAD DE PLANTAS DE MANZANAS POR VARIEDAD Y EDAD EN EL
SISTEMA DE CONDUCCION COMPACTO LIBRE
EXPRESADO EN UNIDADES

I I I	E D A D										MAS		I
	I	I	I	I	I	I	I	I	I	I	I	I	
I VARIEDAD	I 1	I 2	I 3	I 4	I 5	I 6	I 7	I 8	I 9	I 10-A-14	I 15-A-20	I DE 20	I TOTAL
BLACK WINESAP											20	60	80
GOLDEN DELICIOUS										209	100	42	351
GRANNY SPUR		175	349										524
GRANNY SMITH	290	100	690			350	2791	47	4059	2458	1250	1313	13338
ROME BEAUTY					325							2771	3096
RED DELICIOUS	2100	2400	1882	460	750	5190	600	1864	7532	2928	2470	5336	33512
SPUR LISA		856	589				130			601			2176
SPUR RAYADA			931	220			1388						3039
YELLOW PIPPIN										140			140
**TOTAL ESPECIE	2380	3531	4441	680	1075	5540	5409	1911	11591	6336	3840	9522	56256

CONVENIO DE COMPLEMENTACION TECNICA
CORPOFRUT, SECRETARIA DE PLANEAMIENTO

CENSO DE PLANTACIONES Y EXPLOTACIONES FRUTICOLAS
PROVINCIA DE RIO NEGRO

LOCALIDAD CTE. CORDEIRO
CANTIDAD DE PLANTAS DE PERAS POR VARIEDAD Y EDAD EN EL
SISTEMA DE CONDUCCION COMPACTO LIBRE
EXPRESADO EN UNIDADES

	E D A D															
	1	2	3	4	5	6	7	8	9	10-A-14	15-A-20	21-MAS	DE 20	TOTAL		
D*ANJOU										190	50	300			540	
OTRAS VARIED.												839			839	
P. TRIUMPH	235	730	110				1950	259		100			1200		4584	
WILLIAM'S	457	2180		610			3105	452				384	360		6048	
**TOTAL ESPECIE	692	2910	110	610			5055	711	190	150	2023	1560			14011	

CONVENIO DE COMPLEMENTACION TECNICA
CORPOFRUT. SECRETARIA DE PLANEAMIENTO

CENSO DE PLANTACIONES Y EXPLOTACIONES FRUTICOLAS
PROVINCIA DE RIO NEGRO

LOCALIDAD CTE. CORDERO
CANTIDAD DE PLANTAS DE MANZANAS POR VARIEDAD Y EDAD EN EL
SISTEMA DE CONDUCCION COMPACTO LIBRE
EXPRESADO EN UNIDADES

E D A D														MAS		TOTAL
VARIEDAD	1	2	3	4	5	6	7	8	9	10-A-14	15-A-20	DE 20				
BLACK WINESAP													20	60		80
GOLDEN DELICIOUS										209	100		42			351
GRANNY SPUR		175		349												524
GRANNY SMITH	290	100	690			350	2791	47	4059	2458	1250	1313				13338
ROME BEAUTY					325								2771			3096
RED DELICIOUS	2100	2400	1882	460	750	5190	600	1864	7532	2928	2470	5336				33512
SPUR LISA		856	589				130			601						2176
SPUR RAYADA			931	220			1888									3039
YELLOW PIPPIN										140						140
**TOTAL ESPECIE	2380	3531	4441	680	1075	5540	5409	1911	11591	6336	3840	9522				56256

CONVENIO DE COMPLEMENTACION TECNICA
CORPOFRUT. SECRETARIA DE PLANEAMIENTO

CENSO DE PLANTACIONES Y EXPLOTACIONES FRUTICOLAS
PROVINCIA DEL RIO NEGRO

LOCALIDAD CTE. CONDERO
CANTIDAD DE PLANTAS DE PERAS POR VARIEDAD Y EDAD EN EL
SISTEMA DE CONDUCCION COMPACTO LIBRE
EXPRESADO EN UNIDADES

E D A D														MAS DE 20		TOTAL
1	2	3	4	5	6	7	8	9	10-A-14	15-A-20	1	2	3	4	5	6
VARIEDAD	1	1	1	2	1	3	1	4	1	5	1	6	1	7	1	8
D*ANJOU									190	50	300					540
OTRAS VARIED.															839	839
P. TRIUMPH	235	730	110						1950	259		100		100	1200	4584
WILLIAM'S	457	2180			610				3105	452				384	360	8048
**TOTAL ESPECIE	692	2910	110		610				5055	711	190	150	2023	1500		14011

CONVENIO DE COMPLEMENTACION TECNICA
CORPOFRUT. SECRETARIA DE PLANEAMIENTO

CENSO DE PLANTACIONES Y EXPLOTACIONES FRUTICOLAS
PROVINCIA DE RIO NEGRO

LOCALIDAD CTE. CORDERO
PRODUCCION DE MANZANAS POR VARIEDAD EN EL TRIENIO 1979/81
EXPRESADO EN KGRS.

VARIEDAD	1979	1980	1981	PRC MEDIO 1979/81
BLACK WINESAP	559.700	621.500	380.100	520.433
GOLDEN DELICIOUS	542.160	549.172	594.200	561.844
GRANNY SPUR	209.000	209.000	160.500	192.833
GRANNY SMITH	13.097.662	14.232.894	14.438.365	13.922.973
JONATHAN	30.000	33.700	26.180	30.626
KING DAVID	98.300	130.800	92.500	107.200
OTRAS VARIED.	361.410	564.630	803.390	576.476
ROME BEAUTY	1.658.866	1.468.640	1.576.954	1.568.153
RED DELICIOUS	32.077.097	36.028.702	32.497.877	33.534.558
SPUR LISA	1.473.359	1.328.029	1.704.687	1.502.025
SPUR RAYADA	71.300	85.200	86.350	80.950
YELLOW PIPPIN	331.400	341.700	290.020	321.040
***TOTAL ESPECIE	50.510.254	55.593.967	52.653.123	52.919.114

CONVENIO DE COMPLEMENTACION TECNICA
CORPOFRUT. SECRETARIA DE PLANEAMIENTO

CENSO DE PLANTACIONES Y EXPLOTACIONES FRUTICOLAS
PROVINCIA DE RIO NEGRO

PRODUCCION DE LOCALIDAD CTE. CORDERO
PERAS POR VARIEDAD EN EL TRIENIO 1979/81
EXPRESADO EN KGRS.

VARIEDAD	1979	1980	1981	PROMEDIO 1979/81
BEURRE BOCC	5.000	5.500	5.200	5.233
D'ANJOU	443.800	444.562	365.930	416.097
OTRAS VARIED.	239.568	193.474	263.970	232.337
P. TRIUMPH	1.685.040	1.559.709	2.045.822	1.763.523
W. BARLETT	161.600	224.000	236.834	214.144
WILLIAM'S	819.840	1.040.546	1.450.642	1.103.676
WINTER NELIS	21.000	23.600	44.100	29.566
***TOTAL ESPECIE	3.395.848	3.491.391	4.412.498	3.766.579

CONVENIO DE COMPLEMENTACION TECNICA
CORPOFRUT. SECRETARIA DE PLANEAMIENTO

CENSO DE PLANTACIONES Y EXPLOTACIONES FRUTICOLAS
PROVINCIA DE RIO NEGRO

LOCALIDAD CTE. CORDERO
PRODUCCION DE DURAZNOS POR VARIEDAD EN EL TRIENIO 1979/81
EXPRESADO EN KGRS.

VARIEDAD	1979	1980	1981	PROMEDIO 1979/81
SEMITARDIA	29.500	75.044	30.400	44.981
TARDIA	337.800	425.800	235.620	349.740
***TOTAL ESPECIE	417.300	500.844	266.020	394.721

CENSO DE PLANTACIONES Y EXPLOTACIONES FRUTICOLAS
PROVINCIA DE RIO NEGRO

LOCALIDAD CTE. CORDERO
PRODUCCION DE CIRUELAS POR VARIEDAD EN EL TRIENIO 1979/81
EXPRESADO EN KGRS.

VARIEDAD.	1979	1980	1981	PROMEDIO 1979/81
SEMITARDIA	148.534	121.092	106.860	125.492
TARDIA	35.000	26.000	24.500	28.500
TEMPRANA	25.848	25.532	23.834	25.071
***TOTAL ESPECIE	209.352	172.624	155.214	179.063

cinco saltos

CENSO DE PLANTACIONES Y EXPLOTACIONES FRUTICOLAS
PROVINCIA DE RIO NEGRO

VARIEDAD	1	2	3	4	5	6	7	8	9	10-A-14	11-A-20	MAS DE 20	TOTAL
BLACK WINE SAP										72	82	3760	391
GOLDEN DELICIOUS										28	310	1449	1787
GRANNY SPUR										948	47	741	1736
GRANNY SMITH	76	170	145	325	246	64	422	561	662	3448	7775	45590	59484
JONATHAN										36		1136	1172
KING DAVID	42										30	2242	2314
OTRAS VARIED.										150	40	3951	4141
ROME BEAUTY							70		200	452	443	16399	17564
RED DELICIOUS	879	1279	1172	2008	1155	900	1504	1910	1807	5702	14739	131101	164156
SPUR LISA		80	166		50	62			297	1375	32	682	2744
SPUR RAYADA						450		210					660
YELLOW PIPPIN												1260	1260
**TOTAL ESPECIE	997	1529	1483	2333	1451	1476	1996	2681	2966	12211	23498	208311	260932

CONVENIO DE COMPLEMENTACION TECNICA
CORPOFRUT, SECRETARIA DE PLANEAMIENTO

CENSO DE PLANTACIONES Y EXPLOTACIONES FRUTICOLAS
PROVINCIA DE RIO NEGRO

LOCALIDAD CINCO SALTO
CANTIDAD DE PLANTAS DE PERAS POR VARIEDAD Y EDAD EN EL
SISTEMA DE CONDUCCION TRADICIONAL
EXPRESADO EN UNIDADES

E D A D													
VARIEDAD	1	2	3	4	5	6	7	8	9	10-A-14	15-A-20	MAS DE 20	TOTAL
BEURRE BOCC										40		417	457
D* ANJOU	206			250					20	88	730	9894	11188
OTRAS VARIED.				50							425	286	761
P. TRIUMPH	358	70	675	288	185	106	158	479	495	3861	2747	14407	23829
W. BARLETT										440	28	1001	1469
WILLIAM'S	1317	30	400	277	1030	440	92	804	569	4030	1936	6632	17557
WINTER NELIS											58	550	608
**TOTAL ESPECIE	1881	100	1375	565	1215	546	250	1283	1084	8459	5924	33187	55869

CONVENIO DE COMPLEMENTACION TECNICA
CORPOFRUT. SECRETARIA DE PLANEAMIENTO

CENSO DE PLANTACIONES Y EXPLOTACIONES FRUTICOLAS
PROVINCIA DE RIO NEGRO

LOCALIDAD CINCO SALTOS
CANTIDAD DE PLANTAS DE MANZANAS POR VARIEDAD Y EDAD EN EL
SISTEMA DE CONDUCCION COMPACTO LIBRE
EXPRESADO EN UNIDADES

VARIEDAD	E D A D										10-A-14	15-A-20	MAS DE 20	TOTAL
	1	2	3	4	5	6	7	8	9					
BLACK WINESAP											200	79	323	602
GOLDEN DELICIOUS											450	20	30	500
GRANNY SMITH	170	130	130	540	333	995	28	819			1318	1543	11817	17823
JONATHAN													185	185
KING DAVID												30	358	388
OTRAS VARIED.											25	30	1490	1545
ROME BEAUTY						16						226	2279	2521
RED DELICIOUS	1440	1000	987	830	1010	558	463	1045			2438	3238	24750	37759
SPUR LISA			60	85				2253			65	57		2520
SPUR RAYADA				45								380		425
YELLOW PIPPIN												12		12
**TOTAL ESPECIE	1610	1130	1177	1500	1359	1553	491	4117			4496	5615	41232	64280

CONVENIO DE COMPLEMENTACION TECNICA

CORPOFRUT, SECRETARIA DE PLANEAMIENTO

CENSO DE PLANTACIONES Y EXPLOTACIONES FRUTICOLAS

PROVINCIA DE RIO NEGRO

LOCALIDAD CINCO SALTOS
CANTIDAD DE PLANTAS DE PERAS POR VARIEDAD Y EDAD EN EL
SISTEMA DE CONDUCCION COMPACTO LIBRE
EXPRESADO EN UNIDADES

E D A D													
1	2	3	4	5	6	7	8	9	10-A-14	15-A-20	MAS DE 20	TOTAL	
BEURRE BOCC		100									77	177	
D*ANJOU		50	122		120	552				270	1670	2784	
OTRAS VARIED.							50			336	413	799	
P.TRIUMPH	140	466	80	100	120	300	50	445	350	756	1328	5661	9796
W.BARLETT					100						318	634	1052
WILLIAM'S	237	300	131		370	902	30	460	151		393	3474	6448
WINTER NELIS											80	80	
**TOTAL ESPECIE	377	916	333	100	710	1754	80	955	501	756	2645	12009	21136

CONVENIO DE COMPLEMENTACION TECNICA
CORPOFRUT, SECRETARIA DE PLANEAMIENTO

CENSO DE PLANTACIONES Y EXPLOTACIONES FRUTICOLAS
PROVINCIA DE RIO NEGRO

LOCALIDAD CINCO SALTOS
CANTIDAD DE PLANTAS DE MANZANAS POR VARIEDAD Y EDAO EN EL
SISTEMA DE CONDUCCION ESPALDERA
EXPRESADO EN UNIDADES

E D A D													
VARIEDAD	1	2	3	4	5	6	7	8	9	10-A-14	15-A-20	MAS DE 20	TOTAL
BLACK WINE SAP								123				50	173
GOLDEN DELICIOUS							300		60	780		850	1990
GRANNY SPUR	443	442	70	1523									2478
GRANNY SMITH	265	830	514	150	1674	978	788	1312	685	4551	462	2680	14889
ROME BEAUTY				244			200		240	148			832
RED DELICIOUS	2498	3770	2430	474	3417	2076	2271	5156	1196	4969	272	1236	29765
SPUR LISA				100	391	127	869	60	320	2498	314		4679
SPUR RAYADA	2514	1196	625	4475				60		1288			10158
**TOTAL ESPECIE	5720	6238	3639	6966	5482	3181	4428	6711	2501	14234	1048	4816	64964

CONVENIO DE COMPLEMENTACION TECNICA
CORPOFRUT, SECRETARIA DE PLANEAMIENTO

CONVENIO DE COMPLEMENTACION TECNICA
CORPOFRUT. SECRETARIA DE PLANEAMIENTO

CENSO DE PLANTACIONES Y EXPLOTACIONES FRUTICOLAS
PROVINCIA DE RIO NEGRO

LOCALIDAD CINCO SALTO
CANTIDAD DE PLANTAS DE PERAS POR VARIEDAD Y EDAD EN EL
SISTEMA DE CONDUCCION ESPALDERA
EXPRESADO EN UNIDADES

VARIEDAD	1	2	3	4	5	6	7	8	9	10-A-14	15-A-20	MAS DE 20	TOTAL
D*ANJOU	836	250			270			398	154	240		70	2218
OTRAS VARIED.						240					487	108	835
P. TRIUMPH	1713	584			285	149	1370	1067	1254	3099	1369	712	11602
W. BARLETT											200	240	440
WILLIAM'S	2235	504	660	3275	1338	100	702	4250	1042	2644		181	16931
**TOTAL ESPECIE	4784	1338	660	3830	1727	1470	2167	5658	4381	4700	310	1001	32026

CONVENIO DE COMPLEMENTACION TECNICA
CORPOFRUT, SECRETARIA DE PLANEAMIENTO

CENSO DE PLANTACIONES Y EXPLOTACIONES FRUTICOLAS
PROVINCIA DE RIO NEGRO

LOCALIDAD CINCO SALTOS
PRODUCCION DE MANZANAS POR VARIEDAD EN EL TRIENIO 1979/81
EXPRESADO EN KGRS.

VARIEDAD	1979	1980	1981	PROMEDIO 1979/81
BLACK WINESAP	761.410	697.890	684.955	714.751
GOLDEN DELICIOUS	404.389	342.600	375.350	374.113
GRANNY SPUR	173.000	187.000	171.000	177.000
GRANNY SMITH	11.826.658	11.727.447	12.982.955	12.179.020
JONATHAN	104.590	97.041	83.510	95.047
KING DAVID	424.585	438.540	451.975	438.366
OTRAS VARIED.	1.172.405	1.021.872	781.547	991.941
ROME BEAUTY	2.830.704	2.316.912	2.336.483	2.494.699
RED DELICIOUS	32.477.261	32.919.366	29.612.187	31.668.271
SPUR LISA	156.325	167.152	253.394	192.290
SPUR RAYADA	52.200	35.000	36.500	41.233
YELLOW PIPPIN	196.989	238.675	152.140	195.934
***TOTAL ESPECIE	50.580.516	50.185.495	47.921.997	49.562.669

CONVENIO DE COMPLEMENTACION TECNICA
CORPOFRUT, SECRETARIA DE PLANEAMIENTO

CENSO DE PLANTACIONES Y EXPLOTACIONES FRUTICOLAS
PROVINCIA DE RIO NEGRO

LOCALIDAD CINCO SALTOS
PRODUCCION DE PERAS POR VARIEDAD EN EL TRIENIO 1979/81
EXPRESADO EN KGRS.

VARIEDAD	1979	1980	1981	PROMEDIO 1979/81
BEURRE BRCC	91.200	76.300	69.900	75.800
D*ANJOU	2.313.034	2.313.530	1.625.420	2.083.994
OTRAS VARIED.	90.170	71.738	81.060	77.656
P. TRIUMPH	2.906.034	2.708.090	3.111.795	2.908.639
W. BARLETT	328.250	342.990	268.260	313.166
WILLIAM'S	1.705.439	1.973.172	2.421.564	2.033.391
WINTER NELIS	78.239	71.345	62.793	70.792
***TOTAL ESPECIE	7.492.366	7.557.165	7.640.792	7.563.441

CONVENIO DE COMPLEMENTACION TECNICA
CORPOFRUT, SECRETARIA DE PLANEAMIENTO

CENSO DE PLANTACIONES Y EXPLOTACIONES FRUTICOLAS
PROVINCIA DE RIO NEGRO
LOCALIDAD CINCO SALTOS
PRODUCCION DE DURAZNOS POR VARIEDAD EN EL TRIENIO 1979/81
EXPRESADO EN KGRS.

VARIEDAD	1979	1980	1981	PROMEDIO 1979/81
TARDIA	12.800	19.700	9.100	13.866
***TOTAL ESPECIE	12.800	19.700	9.100	13.866

CENSO DE PLANTACIONES Y EXPLOTACIONES FRUTICOLAS
PROVINCIA DE RIO NEGRO
LOCALIDAD CINCO SALTOS
PRODUCCION DE CIRUELAS POR VARIEDAD EN EL TRIENIO 1979/81
EXPRESADO EN KGRS.

VARIEDAD	1979	1980	1981	PROMEDIO 1979/81
SEMITARDIA	27.990	39.200	84.300	50.496
TARDIA	40.000	30.000	40.000	36.666
***TOTAL ESPECIE	67.990	69.200	124.300	87.163

ipollotit

CONVENIO DE COMPLEMENTACION TECNICA
CORPOFRUT, SECRETARIA DE PLANEAMIENTO

CENSO DE PLANTACIONES Y EXPLOTACIONES FRUTICULAS
PROVINCIA DE RIO NEGRO

LOCALIDAD CIPOLLETTI
CANTIDAD DE PLANTAS DE MANZANAS POR VARIEDAD Y EDAD EN EL
SISTEMA DE CONDUCCION TRADICIONAL
EXPRESADO EN UNIDADES

E D A D														
VARIEDAD	1	2	3	4	5	6	7	8	9	10-A-14	15-A-20	MAS DE 20	TOTAL	
BLACK WINESAP										468	665	7189	8322	
GOLDEN DELICIOUS					88		30			578	177	2668	3541	
GRANNY SPUR			200					40	68		143	2736	3187	
GRANNY SMITH	280	504	1772	1857	1521	1379	1145	2157	3318	14562	15072	88746	132313	
JONATHAN											20	1374	1394	
KING DAVID											9	2892	2901	
OTRAS VARIED.											110	7665	7775	
ROME BEAUTY			50			25		2000		680	1109	23950	27814	
RED DELICIOUS	994	4575	4822	5572	5596	3413	1577	4296	2479	23438	22126	253444	332732	
SPUR LISA		180		10	330	30	15	1308	461	1442	145	453	4374	
SPUR RAYADA			1774					300		140			2214	
YELLOW PIPPIA											226	1407	1633	
**TOTAL ESPECIE	1274	5259	8618	7439	7447	4935	2737	10131	6326	41708	39802	392524	528200	

CONVENIO DE COMPLEMENTACION TECNICA
CORPOFRUT. SECRETARIA DE PLANEAMIENTO

CENSO DE PLANTACIONES Y EXPLOTACIONES FRUTICOLAS
PROVINCIA DE RIO NEGRO

LOCALIDAD CIPOLLETTI
CANTIDAD DE PLANTAS DE PERAS POR VARIEDAD Y EDAD EN EL
SISTEMA DE CONDUCCION TRADICIONAL
EXPRESADO EN UNIDADES

VARIEDAD	1	2	3	4	5	6	7	8	9	10-A-14	11-15-A-20	DE 20	TOTAL
BEURRE BOCC										30		257	287
D'ANJOU	125	200	921	526	50	100	220	108		811	1191	17371	21623
OTRAS VARIED.			50									744	794
P. TRIUMPH	696	720	1253	1113	1237	471	983	1842	120	7768	7336	30746	54290
W. BARLETT										1130	1531	5574	8235
WILLIAM'S	1229	1255	3828	1340	2626	2040	1510	1090	1908	6741	2369	29703	55649
WINTER NELIS												340	340
**TOTAL ESPECIE	2050	2185	6052	2984	3913	2611	2713	3040	2028	16480	12427	84735	141218

ELABORADO EN BASE A LOS
DATOS DE CONDUCCION TRADICIONAL
CANTIDAD DE PLANTAS DE PERAS POR VARIEDAD Y EDAD EN EL
SISTEMA DE CONDUCCION TRADICIONAL

PROVINCIA DE RIO NEGRO
CENSO DE PLANTACIONES Y EXPLOTACIONES FRUTICOLAS

CONVENIO DE COMPLEMENTACION TECNICA
CORPOFRUT. SECRETARIA DE PLANEAMIENTO

CONVENIO DE COMPLEMENTACION TECNICA
CORPOFRUT. SECRETARIA DE PLANEAMIENTO

CENSO DE PLANTACIONES Y EXPLOTACIONES FRUTICOLAS
PROVINCIA DE RIO NEGRO

LOCALIDAD CIPOLLETTI
CANTIDAD DE PLANTAS DE MANZANAS POR VARIEDAD Y EDAD EN PL
SISTEMA DE CONDUCCION COMPACTO LIBRE
EXPRESADO EN UNIDADES

E D A U													
VARIEDAD	1	2	3	4	5	6	7	8	9	10-A-14	15-A-20	MAS DE 20	TOTAL
BLACK WINESAP									5		56	1220	1281
GOLDEN DELICIOUS								100		143	67	200	510
GRANNY SPUR						48		30	62	134		838	1112
GRANNY SMITH	375	1353	772	244	3905	184	426	665	198	3953	3401	15220	30696
JONATHAN												69	69
KING DAVID										22	160	847	1029
OTRAS VARIED.												1689	1689
ROME BEAUTY				483	319		80			125	122	5539	6673
RED DELICIOUS	2126	5755	3713	817	3561	867	710	409	122	5399	5273	49326	78078
SPUR LISA					123			600	880	1044	35	87	2769
SPUR RAYADA	85	641	537	557			157	65		94			2336
YELLOW PIPPIN										25		71	96
**TOTAL ESPECIE	2586	7949	5022	2106	7908	1099	1373	1869	1267	10939	9114	75106	126338

CONVENIO DE COMPLEMENTACION TECNICA
CORPOFRUT, SECRETARIA DE PLANEAMIENTO

CENSO DE PLANTACIONES Y EXPLOTACIONES FRUTICOLAS
PROVINCIA DEL RIO NEGRO

LOCALIDAD CIPOLLETTI
CANTIDAD DE PLANTAS DE PERAS POR VARIEDAD Y EDADE EN EL
SISTEMA DE CONDUCCION COMPACTO LIBRE
EXPRESADO EN UNIDADES

VARIEDAD	1	2	3	4	5	6	7	8	9	10-A-14	15-A-20	MAS DE 20	TOTAL
D'ANJOU	110	166	990								95	5210	6571
OTRAS VARIED.											385	117	502
P. TRIUMPH	1575	732	1910	360	1724	150	594			1340	1069	10374	19826
W. BARLETT										150		1171	1321
WILLIAM'S	998	951	666	992	2461	1350	696	680	2	5609	1910	12194	29029
WINTER NELIS												174	174
**TOTAL ESPECIE	2683	1847	3566	1352	4205	2000	1290	680	2	7099	3459	29240	57423

ESTABLECIDA EN ANTONIO
SISTEMA DE CONDUCCION COMPACTO LIBRE
CANTIDAD DE PLANTAS DE PERAS POR VARIEDAD Y EDADE EN EL
LOCALIDAD CIPOLLETTI

PROVINCIA DEL RIO NEGRO
CENSO DE PLANTACIONES Y EXPLOTACIONES FRUTICOLAS

CONVENIO DE COMPLEMENTACION TECNICA
CORPOFRUT, SECRETARIA DE PLANEAMIENTO

CENSO DE PLANTACIONES Y EXPLOTACIONES FRUTICOLAS
PROVINCIA DE RIO NEGRO

	1	2	3	4	5	6	7	8	9	10-A-14	11-15-A-20	16-20	TOTAL
BLACK WINESAP										200			200
GOLDEN DELICIOUS						340	1284	6954	802				9380
GRANNY SPUR			50		15					140			205
GRANNY SMITH	706	2039	1251	2945	1052	3069	2929	3660	4406	20697	1887	630	45272
ROME BEAUTY		20			121					332	40		513
RED DELICIOUS	6825	3640	5488	14756	4962	9373	10926	14124	11898	33316	3321	960	119589
SPUR LISA				1206	500	815	1576	2372	1220	7059			14748
SPUR RAYADA	134	3062	830	564	2705	624	200	1300	80	529			10028
**TOTAL ESPECIE	7665	8761	7619	19472	9355	13381	15631	21796	18888	69227	6050	1590	199935

CORPOFRUT, SECRETARIA DE PLANEAMIENTO

PROVINCIA DE RIO NEGRO

LOCALIDAD CIPOLLETTI

SISTEMA DE CONDUCCION ESPALDERA
EXPRESADO EN UNIDADES

VARIEDAD	1	2	3	4	5	6	7	8	9	10-A-14	15-A-20	MAS DE 20	TOTAL
D'ANJOU	789	705		1221	379		1000		220	60	107		4981
OTRAS VARIED.												106	106
P. TRIUMPH	5791	2038	1400	1747	1920	107	1449	500	1290	2934	1321	325	20822
W. BARLETT											195	98	293
WILLIAM'S	4593	1035	2770	2502	4890	3390	1919	1615	2734	6260	3070	752	35530
**TOTAL ESPECIE	11173	3778	4170	5470	7689	3497	4368	2115	4244	9254	4693	1281	61732

CONVENIO DE COMPLEMENTACION TECNICA
CORPOFRUT. SECRETARIA DE PLANEAMIENTO

CENSO DE PLANTACIONES Y EXPLOTACIONES FRUTICOLAS
PROVINCIA DE RIO NEGRO

LOCALIDAD CIPOLLETTI
PRODUCCION DE MANZANAS POR VARIEDAD EN EL TRIENIO 1979/81
EXPRESADO EN KGRS.

VARIEDAD	1979	1980	1981	PRC MEDIO 1979/81
BLACK WINESAP	1.806.592	1.565.518	1.593.997	1.682.035
GOLDEN DELICIOUS	774.100	889.992	781.359	815.150
GRANNY SPUR	361.300	326.700	459.300	382.433
GRANNY SMITH	26.777.217	26.237.222	24.742.209	25.918.882
JONATHAN	136.135	130.614	135.393	134.047
KING DAVID	522.905	433.806	417.079	457.930
OTRAS VARIED.	1.533.957	1.660.784	1.164.166	1.452.969
ROME BEAUTY	5.321.883	4.329.641	4.310.004	4.653.842
RED DELICIOUS	71.307.864	67.430.444	54.168.955	64.302.421
SPUR LISA	449.299	401.615	443.914	431.609
SPUR RAYADA	11.000	53.400	62.665	42.355
YELLOW PIPPIN	268.606	270.020	261.865	266.830
***TOTAL ESPECIE	109.330.858	103.749.756	88.540.906	100.540.506

CONVENIO DE COMPLEMENTACION TECNICA
CORPOFRUT, SECRETARIA DE PLANEAMIENTO

CENSO DE PLANTACIONES Y EXPLOTACIONES FRUTICOLAS
PROVINCIA DE RIO NEGRO

LOCALIDAD CIPOLLETTI
PRODUCCION DE PERAS POR VARIEDAD EN EL TRIENIO 1979/81
EXPRESADO EN KGRS.

VARIEDAD	1979	1980	1981	PRCMED IO 1979/81
BEURRE BOCC	27.102	26.875	24.295	26.090
D'ANJOU	3.871.739	3.919.494	2.537.585	3.442.939
OTRAS VARIED.	131.050	109.387	121.348	120.595
P. TRIUMPH	7.904.446	5.308.552	5.820.753	6.344.583
W. BARLETT	1.328.378	1.106.830	1.091.293	1.175.500
WILLIAM'S	7.336.724	5.622.925	6.466.433	6.475.380
WINTER NELIS	83.150	63.990	62.158	69.766
***TOTAL ESPECIE	20.682.589	16.156.113	16.123.865	17.654.855

CONVENIO DE COMPLEMENTACION TECNICA
CORPOFRUT. SECRETARIA DE PLANEAMIENTO

CENSO DE PLANTACIONES Y EXPLOTACIONES FRUTICOLAS
PROVINCIA DE RIO NEGRO

LOCALIDAD CIPOLLETTI
PRODUCCION DE DURAZNOS POR VARIEDAD EN EL TRIENIO 1979/81
EXPRESADO EN KGRS.

VARIEDAD	1979	1980	1981	PROMEDIO 1979/81
SEMITARDIA	530	450	480	476
TARDIA	38.150	62.100	54.450	51.566
***TOTAL ESPECIE	38.680	62.550	54.930	52.043

gral. fernandez oro

Gray. Termination. 070

LOCALIDAD FERNANDEZ ORD
CANTIDAD DE PLANTAS DE MANZANAS POR VARIEDAD Y EDAD EN EL
SISTEMA DE CONDUCCION TRADICIONAL
EXPRESADO EN UNIDADES

-101-

CONVENIO DE COMPLEMENTACION TECNICA
CORPOFRUT. SECRETARIA DE PLANEAMIENTO

CENSO DE PLANTACIONES Y EXPLOTACIONES FRUTICOLAS
PROVINCIA DE RIO NEGRO

LOCALIDAD FERNANDEZ ORO
CANTIDAD DE PLANTAS DE MANZANAS POR VARIEDAD Y EDAD EN EL
SISTEMA DE CONDUCCION COMPACTO LIBRE
EXPRESADO EN UNIDADES

VARIEDAD	1	2	3	4	5	6	7	8	9	10-A-14	15-A-20	MAS DE 20	TOTAL
BLACK WINESAP											10	604	614
GOLDEN DELICIOUS										60		20	80
GRANNY SPUR			58									350	408
GRANNY SMITH	530	275	950	97		352	1400	108		3189	216	1871	8888
KING DAVID											15		15
ROME BEAUTY										75	25	103	203
RED DELICIOUS	854	1609	1028	351	20	312	1300	552		944	793	4765	12528
SPUR LISA					475	1661	62		652	1747		50	4647
SPUR RAYADA		74	360										434
YELLOW PIPPIN										56			56
**TOTAL ESPECIE	1384	1958	2296	448	495	2325	2762	660	652	6071	1059	7763	27873

CORPOFRUT, SECRETARIA DE PLANEAMIENTO

LOCALIDAD FERNANDEZ (PD)
CANTIDAD DE PLANTAS DE PERAS POR VARIEDAD Y EDAD EN EL
SISTEMA DE CONDUCCION COMPACTO LIBRE
EXPRESADO EN UNIDADES

* I	I	I	I	I	I	E D A D *	I	I	I	I	I	I	I	I	I	I	I											
I VARIEDAD	I	1	I	2	I	3	I	4	I	5	I	6	I	7	I	8	I	9	I	10-A-14	15-A-20	I	MAS DE 20	I	TOTAL	I		
-----	*-----*	*	*-----*	*	*-----*	*	*-----*	*	*-----*	*	*-----*	*	*-----*	*	*-----*	*	*-----*	*	*-----*	*	*-----*	*	*-----*	*	*-----*	*		
BEURRE BOCC																								151		151		
D'ANJOU																							40		2346		2386	
OTRAS VARIED.																							73				73	
P.TRIUMPH		200		500		140		800		250		442				2950						410		133		3669		9494
W.BARLETT																									1133		1133	
WILLIAM'S		1600		1322		1742		2000				936		1250		1950		360		572		412		7094			19238	
WINTER NELIS																								60			60	
**TOTAL ESPECIE		1800		1822		1882		2800		250		1378		1250		4900		360		1055		585		14453			32535	

CONVENIO DE COMPLEMENTACION TECNICA
CORPOFRUT. SECRETARIA DE PLANEAMIENTO

CENSO DE PLANTACIONES Y EXPLOTACIONES FRUTICOLAS
PROVINCIA DE RIO NEGRO

LOCALIDAD FERNANDEZ ORO
CANTIDAD DE PLANTAS DE MANZANAS POR VARIEDAD Y EDAD EN EL
SISTEMA DE CONDUCCION ESPALDERA
EXPRESADO EN UNIDADES

E D A D													
1	2	3	4	5	6	7	8	9	10-A-14	15-A-20	MAS DE 20	TOTAL	
VARIEDAD	1	2	3	4	5	6	7	8	9	10-A-14	15-A-20	MAS DE 20	TOTAL
GOLDEN DELICIOUS										272			272
GRANNY SPUR	200	140	77				450			643			1510
GRANNY SMITH	997	1274	686	3209	1220	1972	4792	1338	1693	8173	888	119	26261
RED DELICIOUS	5940	4124	3667	15376	4541	8147	16593	7540	2919	23329	753	400	93329
SPUR LISA						620	200	120	600	1300			2840
SPUR RAYADA		1200	473		415								2088
**TOTAL ESPECIE	7137	6738	4903	18585	6176	10639	21585	9448	5212	33717	1641	519	126300

CONVENIO DE COMPLEMENTACION TECNICA
CORPOFRUT. SECRETARIA DE PLANEAMIENTO

CENSO DE PLANTACIONES Y EXPLOTACIONES FRUTICOLAS
PROVINCIA DE RIO NEGRO

LOCALIDAD FERNANDEZ URO
CANTIDAD DE PLANTAS DE PERAS POR VARIEDAD Y EDAD EN EL
SISTEMA DE CONDUCCION ESPALDERA
EXPRESADO EN UNIDADES

* I I I I * I I I I *	E D A D *												* I I I I * I I I I *
	1	2	3	4	5	6	7	8	9	10-A-14	15-A-20	MAS DE 20	
D'ANJOU	160		1214	1870							40		3284
P. TRIUMPH	1340		2247	1870	75		240			1630	270		7672
W. BARLETT											120		120
WILLIAM'S	3606	2000	2141	3590	413	974	1920	5008	670	4156	40	320	24838
**TOTAL ESPECIE	5106	2000	5602	7330	488	974	1920	5248	670	5786	470	320	35914

CONVENIO DE COMPLEMENTACION TECNICA
CORPOFRUT, SECRETARIA DE PLANEAMIENTO

CENSO DE PLANTACIONES Y EXPLOTACIONES FRUTICOLAS
PROVINCIA DE RIO NEGRO
LOCALIDAD FERNANDEZ ORO
PRODUCCION DE MANZANAS POR VARIEDAD EN EL TRIENIO 1979/81
EXPRESADO EN KGRS.

VARIEDAD	1979	1980	1981	PRCMEDIO 1979/81
BLACK WINESAP	239.624	222.028	189.646	217.099
GOLDEN DELICIOUS	254.806	281.342	370.567	305.571
GRANNY SPUR	95.200	65.150	93.284	84.544
GRANNY SMITH	6.438.481	6.445.300	6.478.683	6.454.154
JONATHAN	9.500	10.250	11.900	10.550
KING DAVID	65.460	43.890	41.020	50.123
OTRAS VARIED.	14.500	11.700	3.100	9.766
ROME BEAUTY	113.120	99.456	87.275	99.950
RED DELICIOUS	11.449.023	12.358.897	10.660.286	11.489.402
SPUR LISA	145.108	133.915	146.738	141.920
SPUR RAYADA		612	2.510	1.040
YELLOW PIPPIN	59.920	58.120	43.800	53.946
***TOTAL ESPECIE	18.894.742	19.730.660	18.128.809	18.918.070

CONVENIO DE COMPLEMENTACION TECNICA
CORPOFRUT, SECRETARIA DE PLANEAMIENTO

CENSO DE PLANTACIONES Y EXPLOTACIONES FRUTICOLAS PROVINCIA DE RIO NEGRO				
LOCALIDAD FERNANDEZ ORO PRODUCCION DE PERAS POR VARIEDAD EN EL TRIENIO 1979/81 EXPRESADO EN KGRS.				
VARIEDAD	1979	1980	1981	PROMEDIO 1979/81
BEURRE BOCC	11.000	10.650	1.620	7.756
D'ANJOU	841.302	755.524	449.732	695.519
OTRAS VARIED.	61.090	97.469	74.036	77.531
PASSE CRASSANE	10.000	13.000	1.890	8.293
P. TRIUMPH	1.854.982	1.605.682	1.636.298	1.698.987
W. BARLETT	350.205	411.020	297.811	353.012
WILLIAM'S	2.936.314	2.862.542	3.377.961	3.058.939
WINTER NELIS	42.750	36.000	36.850	38.533
***TOTAL ESPECIE	6.147.643	5.791.887	5.876.188	5.938.572

CONVENIO DE COMPLEMENTACION TECNICA
CORPOFRUT. SECRETARIA DE PLANEAMIENTO

CENSO DE PLANTACIONES Y EXPLOTACIONES FRUTICOLAS
PROVINCIA DE RIO NEGRO

LOCALIDAD FERNANDEZ ORO
PRODUCCION DE DURAZNOS POR VARIEDAD EN EL TRIENIO 1979/81
EXPRESADO EN KGRS.

VARIEDAD	1979	1980	1981	PROMEDIO 1979/81
SEMITARDIA	72.500	90.000	44.500	69.000
TARDIA	173.740	143.740	73.090	130.190
TEMPRANA	13.000	16.000	8.000	12.333
***TOTAL ESPECIE	259.240	249.740	125.590	211.523

CENSO DE PLANTACIONES Y EXPLOTACIONES FRUTICOLAS
PROVINCIA DE RIO NEGRO

LOCALIDAD FERNANDEZ ORO
PRODUCCION DE CIRUELAS POR VARIEDAD EN EL TRIENIO 1979/81
EXPRESADO EN KGRS.

VARIEDAD	1979	1980	1981	PROMEDIO 1979/81
SEMITARDIA	26.000	24.500	26.800	25.766
TARDIA	1.000			333
***TOTAL ESPECIE	27.000	24.500	26.800	26.100

CONVENIO DE COOPERACION TECNICA
COMODOT, SECRETARIA DE PLANEACION

CONVENIO DE PLANEACION Y RECONSTRUCCION
DE LA CIUDAD DE SAN CARLOS

CONVENIO DE PLANEACION Y RECONSTRUCCION
DE LA CIUDAD DE SAN CARLOS
CONVENIO DE PLANEACION Y RECONSTRUCCION
DE LA CIUDAD DE SAN CARLOS

VARIEDAD	1	2	3	4	5	6	7	8	9	10	11	12	13	14	15	16	17	18	19	20	21	22	23	24	25	26	27	28	29	30	31	32	33	34	35	36	37	38	39	40	41	42	43	44	45	46	47	48	49	50	51	52	53	54	55	56	57	58	59	60	61	62	63	64	65	66	67	68	69	70	71	72	73	74	75	76	77	78	79	80	81	82	83	84	85	86	87	88	89	90	91	92	93	94	95	96	97	98	99	100
----------	---	---	---	---	---	---	---	---	---	----	----	----	----	----	----	----	----	----	----	----	----	----	----	----	----	----	----	----	----	----	----	----	----	----	----	----	----	----	----	----	----	----	----	----	----	----	----	----	----	----	----	----	----	----	----	----	----	----	----	----	----	----	----	----	----	----	----	----	----	----	----	----	----	----	----	----	----	----	----	----	----	----	----	----	----	----	----	----	----	----	----	----	----	----	----	----	----	----	----	-----

BLACK 100000

BLACK 100000

BLACK 100000

BLACK 100000

BLACK 100000

BLACK 100000

BLACK 100000

BLACK 100000

BLACK 100000

BLACK 100000

BLACK 100000

BLACK 100000

BLACK 100000

BLACK 100000

BLACK 100000

BLACK 100000

allen

allen

CONVENIO DE COMPLEMENTACION TECNICA
CORPOFRUT. SECRETARIA DE PLANEAMIENTO

CENSO DE PLANTACIONES Y EXPLOTACIONES FRUTICOLAS
PROVINCIA DE RIO NEGRO

LOCALIDAD ALLEN
CANTIDAD DE PLANTAS DE MANZANAS POR VARIEDAD Y EDAD EN EL
SISTEMA DE CONDUCCION TRADICIONAL
EXPRESADO EN UNIDADES

VARIEDAD	1	2	3	4	5	6	7	8	9	10-A-14	15-A-20	DE 20	TOTAL
BLACK WINESAP									120	357	3126	12286	15889
GOLDEN DELICIOUS								86		2499	3548	4367	10520
GRANNY SPUR			63							505	605	2436	3609
GRANNY SMITH	1366	1908	2136	1588	1657	1937	843	1728	3999	24404	30200	69469	141235
JONATHAN										20	65	1912	1997
KING DAVID										17	98	3968	4083
OTRAS VARIED.							700				360	1766	2826
ROME BEAUTY							64			1741	1630	9179	12614
RED DELICIOUS	7997	9363	6677	9541	7295	5888	1782	5398	6133	26064	42576	159823	288537
SPUR LISA			630			260	240	80		881	519	220	2830
SPUR RAYADA	800	3167	90						60	1046	138		5301
YELLOW PIPPIN								51		318	352	4039	4760
**TOTAL ESPECIE	10163	14501	9533	11129	8952	8085	3629	7343	10312	57852	83217	269485	494201

CONVENIO DE COMPLEMENTACION TECNICA

CORPOFRUT. SECRETARIA DE PLANEAMIENTO

CENSO DE PLANTACIONES Y EXPLOTACIONES FRUTICOLAS
PROVINCIA DE RIO NEGRO

LOCALIDAD ALLEN
CANTIDAD DE PLANTAS DE PERAS POR VARIEDAD Y EDAD EN EL
SISTEMA DE CONDUCCION TRADICIONAL
EXPRESADO EN UNIDADES

E D A D													MAS	DE 20	TOTAL
1	2	3	4	5	6	7	8	9	10-A-14	15-A-20	21-A-25	26-A-30			
BEURRE BOCC													180		180
D'ANJOU	119	1150	410	60	220	180			1626	2562	19135				25462
OTRAS VARIED.								60	366	300	1320				2046
PASSE CRASSANE											500				500
P. TRIUMPH	1069	110	755	1173	635	916	293	787	1218	11114	11136	42472			71680
W. BARLETT				40		100			450	1236	2806	8052			12684
WILLIAM'S	2925	2026	2497	7118	2995	3631	3266	1910	3984	16252	14248	43941			104793
WINTER NELIS												523			523
**TOTAL ESPECIE	4113	3286	3662	8391	3850	4827	3559	2697	5712	30594	31054	116123			217868

CONVENIO DE COMPLEMENTACION TECNICA
CORPOFRUT, SECRETARIA DE PLANEAMIENTO

CENSO DE PLANTACIONES Y EXPLOTACIONES FRUTICOLAS
PROVINCIA DE RIO NEGRO

LOCALIDAD ALLEN
CANTIDAD DE PLANTAS DE MANZANAS POR VARIEDAD Y EDAD EN EL
SISTEMA DE CONDUCCION COMPACTO LIBRE
EXPRESADO EN UNIDADES

VARIEDAD	1	2	3	4	5	6	7	8	9	10-A-14	11-15-A-20	MAS DE 20	TOTAL
BLACK WINESAP										30	285	2654	2969
GOLDEN DELICIOUS					81					80	216	548	925
GRANNY SPUR			260	200									460
GRANNY SMITH	1636	50	5428	1104	1100		73	70	480	5397	2696	6118	24152
JONATHAN												52	52
KING DAVID											50	359	409
OTRAS VARIED.												468	468
ROME BEAUTY							756			165		1252	2173
RED DELICIOUS	6764	1550	16478	3380	4735	1216	780	70	300	7515	3770	12016	58574
SPUR LISA				175			1900		660	2990	32		5757
SPUR RAYADA	666	200	1876	1953		389							4984
YELLOW PIPPIN										152		770	922
**TOTAL ESPECIE	9066	1800	24042	6793	5835	1605	2753	896	1440	16329	7049	24237	101845

CONVENIO DE COMPLEMENTACION TECNICA
CORPOFRUT. SECRETARIA DE PLANEAMIENTO

CENSO DE PLANTACIONES Y EXPLOTACIONES FRUTICOLAS
PROVINCIA DE RIO NEGRO

LOCALIDAD ALLEN
CANTIDAD DE PLANTAS DE PERAS POR VARIEDAD Y EDAD EN EL
SISTEMA DE CONDUCCION COMPACTO LIBRE
EXPRESADO EN UNIDADES

E D A D														MAS DE 20		TOTAL
VARIEDAD	1	2	3	4	5	6	7	8	9	10-A-14	15-A-20	DE 20				
BEURRE BOCC														300		300
D*ANJOU	576						553					280	7072			8481
OTRAS VARIED.											100		790			890
PASSE CRASSANE													798			798
P. TRIUMPH	2280	750	220	1727	300	1000	1382	230	890	2959	649	14394				26781
W. BARLETT							80	1116	3	150	432	3490				5271
WILLIAM'S	1750	700	550	1252	1544	30	2612	3260	1801	5332	1464	23111				43406
WINTER NELIS												317				317
**TOTAL ESPECIE	4606	1450	770	2979	1844	1030	4627	4606	2694	8541	2825	50272				86244

CONVENIO DE COMPLEMENTACION TECNICA
CORPOFRUT. SECRETARIA DE PLANEAMIENTO

CENSO DE PLANTACIONES Y EXPLOTACIONES FRUTICOLAS
PROVINCIA DE RIO NEGRO

LOCALIDAD ALLEN
CANTIDAD DE PLANTAS DE MANZANAS POR VARIEDAD Y EDAD EN EL
SISTEMA DE CONDUCCION ESPALDERA
EXPRESADO EN UNIDADES

VARIEDAD	1	2	3	4	5	6	7	8	9	10-A-14	15-A-20	MAS DE 20	TOTAL
BLACK WINESAP										24	58		82
GOLDEN DELICIOUS								350	490	1144	254	48	2286
GRANNY SPUR				500				200	100	170			970
GRANNY SMITH	2012	600	4168	9333	4926	5519	9263	3720	6399	22143	3313	191	71587
OTRAS VARIED.													100
ROME BEAUTY							4560			160	410		5130
RED DELICIOUS	16209	4740	15011	37629	13058	13352	22366	12287	6780	52741	4769	200	199142
SPUR LISA		700			1703	830	1020	540	7709	14383			26885
SPUR RAYADA	6590	1025	4579	470		3000		1178	560	240			17642
YELLOW PIPPIN											42		42
**TOTAL ESPECIE	24811	7165	24258	47432	19687	22701	37209	18275	22038	91005	8846	439	323866

CORPOFRUT, SECRETARIA DE PLANEAMIENTO

PROVINCIA DE RIO NEGRO

SISTEMA DE CONDUCCION ESPAL
EXPRESADO EN UNIDADES

**TOTAL ESPECIE	4529	5475	12137	15737	8914	6891	17033	6994	8965	25028	3658	572	115933
-----------------	------	------	-------	-------	------	------	-------	------	------	-------	------	-----	--------

CONVENIO DE COMPLEMENTACIÓN TECNICA
CORPOFRUT. SECRETARIA DE PLANEAMIENTO

CENSO DE PLANTACIONES Y EXPLOTACIONES FRUTICOLAS
PROVINCIA DE RIO NEGRO

LOCALIDAD ALLEN
PRODUCCION DE MANZANAS POR VARIEDAD EN EL TRIENIO 1979/81
EXPRESADO EN KGRS.

VARIEDAD	1979	1980	1981	PRC MEDIO 1979/81
BLACK WINESAP	3.172.623	3.312.058	2.896.974	3.127.218
GOLDEN DELICIOUS	1.639.548	1.692.260	1.693.059	1.674.955
GRANNY SPUR	502.000	523.000	508.640	511.213
GRANNY SMITH	26.078.162	27.775.782	29.038.170	27.630.704
JONATHAN	251.165	248.300	217.935	239.133
KING DAVID	707.559	790.290	566.553	684.800
OTRAS VARIED.	395.184	310.118	289.396	331.566
ROME BEAUTY	2.273.686	2.252.925	2.472.941	2.333.184
RED DELICIOUS	48.781.786	53.828.955	49.508.452	50.706.397
SPUR LISA	879.940	771.095	865.465	838.833
SPUR RAYADA	35.216	40.741	65.840	47.265
YELLOW PIPPIN	1.307.937	1.423.889	1.066.631	1.266.152
***TOTAL ESPECIE	86.024.807	92.959.413	89.190.056	89.391.425

CONVENIO DE COMPLEMENTACION TECNICA
CORPOFRUT. SECRETARIA DE PLANEAMIENTO

CENSO DE PLANTACIONES Y EXPLOTACIONES FRUTICOLAS
PROVINCIA DE RIO NEGRO

PRODUCCION DE		LOCALIDAD ALLEN PERAS POR VARIEDAD EN EL TRIENIO 1979/81 EXPRESADO EN KGRS.		
VARIEDAD	1979	1980	1981	PRCMEDIO 1979/81
BEURRE BOCC	41.000	45.000	51.000	45.666
D'ANJOU	5.471.975	5.225.246	3.652.522	4.783.247
OTRAS VARIED.	391.900	370.700	298.190	353.596
PASSE CRASSANE	179.000	195.600	74.600	149.733
P. TRIUMPH	10.290.041	9.635.452	11.031.886	10.319.126
W. BARLETT	2.054.216	2.234.410	2.052.995	2.113.873
WILLIAM'S	12.118.178	13.060.134	14.755.264	13.311.192
WINTER NELIS	82.000	84.820	84.633	83.817
***TOTAL ESPECIE	30.628.310	30.851.362	32.001.090	31.160.254

CONVENIO DE COMPLEMENTACION TECNICA
CORPOFRUT, SECRETARIA DE PLANEAMIENTO

CENSO DE PLANTACIONES Y EXPLOTACIONES FRUTICOLAS
PROVINCIA DE RIO NEGRO

LOCALIDAD ALLEN
PRODUCCION DE DURAZNOS POR VARIEDAD EN EL TRIENIO 1979/81
EXPRESADO EN KGRS.

VARIEDAD	1979	1980	1981	PRC MEDIO 1979/81
SEMITARDIA	186.000	181.240	246.550	204.596
TARDIA	1.233.950	1.165.750	1.180.310	1.193.336
TEMPRANA	40.000	33.373	29.965	34.446
***TOTAL ESPECIE	1.459.950	1.380.363	1.456.825	1.432.379

CENSO DE PLANTACIONES Y EXPLOTACIONES FRUTICOLAS
PROVINCIA DE RIO NEGRO

LOCALIDAD ALLEN
PRODUCCION DE CIRUELAS POR VARIEDAD EN EL TRIENIO 1979/81
EXPRESADO EN KGRS.

VARIEDAD	1979	1980	1981	PRC MEDIO 1979/81
SEMITARDIA	1.080.400	442.200	412.550	645.050
TARDIA	62.000	62.800	68.100	64.300
TEMPRANA	500	500		333
***TOTAL ESPECIE	1.142.900	505.500	480.650	709.683

CONVULSO DE CONDUCTA EN LA ESCUELA

CONVULSO DE CONDUCTA EN LA ESCUELA

CONVULSO DE CONDUCTA EN LA ESCUELA

CONVULSO DE CONDUCTA EN LA ESCUELA

CONVULSO DE CONDUCTA EN LA ESCUELA

CONVULSO DE CONDUCTA EN LA ESCUELA

CONVULSO DE CONDUCTA EN LA ESCUELA

CONVULSO DE CONDUCTA EN LA ESCUELA

CONVULSO DE CONDUCTA EN LA ESCUELA

CONVULSO DE CONDUCTA EN LA ESCUELA

CONVULSO DE CONDUCTA EN LA ESCUELA

CONVULSO DE CONDUCTA EN LA ESCUELA

CONVULSO DE CONDUCTA EN LA ESCUELA

CONVULSO DE CONDUCTA EN LA ESCUELA

CONVULSO DE CONDUCTA EN LA ESCUELA

CONVULSO DE CONDUCTA EN LA ESCUELA

CONVULSO DE CONDUCTA EN LA ESCUELA

CONVULSO DE CONDUCTA EN LA ESCUELA

CONVULSO DE CONDUCTA EN LA ESCUELA

CONVULSO DE CONDUCTA EN LA ESCUELA

CONVULSO DE CONDUCTA EN LA ESCUELA

CONVULSO DE CONDUCTA EN LA ESCUELA

CONVULSO DE CONDUCTA EN LA ESCUELA

CONVULSO DE CONDUCTA EN LA ESCUELA

CONVULSO DE CONDUCTA EN LA ESCUELA

CONVULSO DE CONDUCTA EN LA ESCUELA

gral. roca

קרימל. 1904

CONVENIO DE COMPLEMENTACION TECNICA
CORPOFRUT, SECRETARIA DE PLANEAMIENTO

CENSO DE PLANTACIONES Y EXPLOTACIONES FRUTICOLAS
PROVINCIA DE RIO NEGRO

LOCALIDAD: GPAL. RUCA
CANTIDAD DE PLANTAS DE MANZANAS POR VARIEDAD Y EDAD EN EL
SISTEMA DE CONDUCCION TRADICIONAL
EXPRESADO EN UNIDADES

VARIEDAD	1	2	3	4	5	6	7	8	9	10-A-14	15-A-20	MAS DE 20	TOTAL
BLACK WINE SAP				50		40				984	2018	6561	9653
GOLDEN DELICIOUS	90	69				229	78	400	229	2510	1966	3285	8856
GRANNY SPUR		60					201	25	150	450	75	361	1322
GRANNY SMITH	1008	830	2193	2058	1469	737	2227	3043	3246	30799	32243	55294	135147
JONATHAN												200	200
KING DAVID										76	15	2471	2562
OTRAS VARIED.												600	600
ROME BEAUTY					355			70		638	542	6108	7713
RED DELICIOUS	2962	2806	7353	4824	6515	3819	3454	4816	4042	34100	40015	133400	248106
SPUR LISA			118	82	116	136	1149		700	3221	552	1179	7253
SPUR RAYADA			660	1047		171	651			252			2781
YELLOW PIPPIN							140			265	318	1613	2336
**TOTAL ESPECIE	4060	3765	10324	8061	8455	5132	7900	8354	8367	73295	77744	211072	426529

CONVENIO DE COMPLEMENTACION TECNICA
CORPOFRUT, SECRETARIA DE PLANEAMIENTO

CENSO DE PLANTACIONES Y EXPLOTACIONES FRUTICOLAS
PROVINCIA DE RIO NEGRO

LOCALIDAD GRAL. ROCA
CANTIDAD DE PLANTAS DE PERAS POR VARIEDAD Y EDAD EN EL
SISTEMA DE CONDUCCION TRADICIONAL
EXPRESADO EN UNIDADES

----------*													
----------*													
VARIEDAD	1	2	3	4	5	6	7	8	9	10-A-14	15-A-20	MAS DE 20	TOTAL
----------*													
BEURRE BOCC												150	150
D'ANJOU		590	647	300	184		69	703	440	221	2319	7365	12838
OTRAS VARIED.	175		240							2369	363	93	3240
PASSE CRASSANE												25	25
P. TRIUMPH	265	1019	731	561	834	673	460	874	535	9517	17081	14442	46992
W. BARLETT										510	1729	2955	5194
WILLIAM'S	4348	522	2384	2750	2600	2480	4469	1847	2027	16551	15941	24023	80042
WINTER NELIS				70								10	80
**TOTAL ESPECIE	4788	2131	4002	3681	3618	3153	4998	3424	3002	29268	37433	49063	148561

CONVENIO DE COMPLEMENTACION TECNICA
CORPOFRUT. SECRETARIA DE PLANEAMIENTO

CENSO DE PLANTACIONES Y EXPLOTACIONES FRUTICULAS
PROVINCIA DE RIO NEGRO

LOCALIDAD GRAL. ROCA
CANTIDAD DE PLANTAS DE MANZANAS POR VARIEDAD Y EDAD EN EL
SISTEMA DE CONDUCCION COMPACTO LIBRE
EXPRESADO EN UNIDADES

VARIEDAD	1	2	3	4	5	6	7	8	9	10-A-14	15-A-20	MAS DE 20	TOTAL	
BLACK WINESAP												402	241	643
GOLDEN DELICIOUS	700												159	859
GRANNY SPUR		860	270			115								1245
GRANNY SMITH	320	164	2612	282	2433	1477	535	663	106	7075	2955	5409	24031	
JONATHAN												3	3	
KING DAVID												3	3	
OTRAS VARIED.					1604	161		198				284	2247	
ROME BEAUTY			504							256	114	312	1186	
RED DELICIOUS	887	4087	1543	2054	9361	5936	1791	135	106	10820	4519	4622	45861	
SPUR LISA					5927					1975	110		8012	
SPUR RAYADA	8080	364	5006			348				114			13912	
YELLOW PIPPIN										50	358	467	875	
**TOTAL ESPECIE	9987	5475	9935	2336	19325	8037	2326	996	212	20290	8458	11500	98877	

CENSO DE PLANTACIONES Y EXPLOTACIONES FRUTICOLAS
PROVINCIA DE RIO NEGRO

LOCALIDAD GRAL. ROCA
CANTIDAD DE PLANTAS DE PERAS POR VARIEDAD Y EDAD EN EL
SISTEMA DE CONDUCCION COMPACTO LIBRE
EXPRESADO EN UNIDADES

	1	2	3	4	5	6	7	8	9	10-A-14	15-A-20	MAS DE 20	TOTAL
D*ANJOU	260	1930	250	200	1722					82	135	571	5150
OTRAS VARIED.		812								285		127	1224
P*TRIUMPH	300	1934	1563	955	2201		700	216	550	3400	2645	1931	16495
W*BARLETT			400									590	990
WILLIAM'S	1850	812	3911	1070	3711	3051	1152		1220	16377	945	5337	39436
**TOTAL ESPECIE	2410	5488	6124	2225	7634	3051	1852	216	1870	20144	3725	8556	63295

CENSO DE PLANTACIONES Y EXPLOTACIONES FRUTICOLAS
PROVINCIA DE RIO NEGRO

LOCALIDAD GRAL. ROCA
CANTIDAD DE PLANTAS DE MANZANAS POR VARIEDAD Y EDAD EN EL
SISTEMA DE CONDUCCION ESPALDERA
EXPRESADO EN UNIDADES

VARIEDAD	1	2	3	4	5	6	7	8	9	10-A-14	15-A-20	MAS DE 20	TOTAL
BLACK WINE SAP											193	90	283
GOLDEN DELICIOUS			206	230	76		300	675		1536	860		3883
GRANNY SPUR			439		360			700			38		1537
GRANNY SMITH	3045	1144	8112	13531	4422	8590	4476	4581	3934	37239	6218	714	96106
ROME BEAUTY					84	214				484	50		832
RED DELICIOUS	9492	4854	24561	36911	20684	21128	10020	10148	10532	57935	12772	201	219238
SPUR LISA			40		1596	1200	6225	545	3079	2173	1899		16757
SPUR RAYADA	5312	2848	3262			300	473			300	2110		14605
YELLOW PIPPIN										1036			1036
**TOTAL ESPECIF	17849	8846	36620	50672	27222	31532	21494	16649	17545	100703	24140	1005	354277

CENSO DE PLANTACIONES Y EXPLOTACIONES FRUTICOLAS
PROVINCIA DE RIO NEGRO

LOCALIDAD GRAL. RUCA
CANTIDAD DE PLANTAS DE PERAS POR VARIEDAD Y EDAD EN EL
SISTEMA DE CONDUCCION ESPALDERA
EXPRESADO EN UNIDADES

-----	*	*	*	*	*	*F D A D*	*	*	*	*	*	*	*	*
I	I	I	I	I	I	I	I	I	I	I	I	I	I	I
I VARIEDAD	I 1	I 2	I 3	I 4	I 5	I 6	I 7	I 8	I 9	I 10-A-14	I 15-A-20	MAS DE 20	I TOTAL	I
-----	*	*	*	*	*	*	*	*	*	*	*	*	*	*
D*ANJOU	2240	726	8435	3844	1138	294		900		390			17967	
OTRAS VARIED.			1135							64		72	1275	
P.TRIUMPH	6924	1774	7850	5262	7007	598	1400	3315	3527	9697	795	79	48328	
W.BARLETT			405	158						288			851	
WILLIAM'S	6796	4660	13766	11278	20339	5303	4719	7686	6390	21238	1368	84	103627	
**TOTAL ESPECIE	15960	7160	31591	20542	28484	6195	6119	11901	10017	31681	2163	235	172048	

CONVENIO DE COMPLEMENTACION TECNICA
CORPOFRUT. SECRETARIA DE PLANEAMIENTO

CENSO DE PLANTACIONES Y EXPLOTACIONES FRUTICOLAS
PROVINCIA DE RIO NEGRO

LOCALIDAD GRAL. RUCA
PRODUCCION DE MANZANAS POR VARIEDAD EN EL TRIENIO 1979/81
EXPRESADO EN KGRS.

VARIEDAD	1979	1980	1981	PROMEDIO 1979/81
BLACK WINESAP	1.440.393	1.369.790	1.338.995	1.383.059
GOLDEN DELICIOUS	948.820	972.780	1.121.586	1.014.395
GRANNY SPUR	141.000	171.500	127.000	146.500
GRANNY SMITH	19.757.455	20.473.815	22.919.615	21.050.295
JONATHAN	34.500	29.668	24.859	29.675
KING DAVID	334.947	316.272	320.176	323.798
OTRAS VARIED.	245.225	282.604	279.529	269.119
ROME BEAUTY	1.162.300	1.129.894	1.141.044	1.144.412
RED DELICIOUS	35.960.875	36.132.257	36.517.381	36.203.504
SPUR LISA	329.442	431.652	671.234	477.442
SPUR RAYADA	91.200	85.205	94.082	90.162
YELLOW PIPPIN	439.207	471.318	315.700	425.408
***TOTAL ESPECIE	60.935.364	61.866.755	64.871.201	62.557.773

CONVENIO DE COMPLEMENTACION TECNICA
CORPOFRUT, SECRETARIA DE PLANEAMIENTO

CENSO DE PLANTACIONES Y EXPLOTACIONES FRUTICOLAS
PROVINCIA DE RIO NEGRO

PRODUCCION DE PERAS POR VARIEDAD EN EL TRIENIO 1979/81
EXPRESADO EN KGRS.

VARIEDAD	1979	1980	1981	PRC MEDIO 1979/81
BEURRE ROCC				
D'ANJOU	1.388.209	1.335.045	1.045.209	1.256.154
OTRAS VARIED.	130.600	141.994	163.600	145.398
P. TRIUMPH	3.577.255	3.834.063	4.617.431	4.016.249
W. BARLETT	550.862	604.832	561.680	572.458
WILLIAM'S	6.852.776	7.607.249	8.734.298	7.731.441
WINTER NELIS	4.000	3.820	600	2.806
***TOTAL ESPECIE	12.523.702	13.527.003	15.122.818	13.724.507

CONVENIO DE COMPLEMENTACION TECNICA
CORPOFRUT. SECRETARIA DE PLANEAMIENTO

CENSO DE PLANTACIONES Y EXPLOTACIONES FRUTICOLAS
PROVINCIA DE RIO NEGRO

LOCALIDAD GRAL. RICA
PRODUCCION DE DURAZNOS POR VARIEDAD EN EL TRIENIO 1979/81
EXPRESADO EN KGRS.

VARIEDAD	1979	1980	1981	PROMEDIO 1979/81
SEMITARDIA	385.600	406.900	561.500	451.333
TARDIA	743.740	731.490	834.790	770.006
TEMPRANA	31.100	22.200	28.000	27.100
***TOTAL ESPECIE	1.160.440	1.160.590	1.424.290	1.248.440

CENSO DE PLANTACIONES Y EXPLOTACIONES FRUTICOLAS
PROVINCIA DE RIO NEGRO

LOCALIDAD GRAL. RICA
PRODUCCION DE CIRUELAS POR VARIEDAD EN EL TRIENIO 1979/81
EXPRESADO EN KGRS.

VARIEDAD.	1979	1980	1981	PROMEDIO 1979/81
SEMITARDIA	183.500	175.700	254.600	204.600
TARDIA	233.900	226.300	254.450	238.216
TEMPRANA	8.000	8.000	10.000	8.666
***TOTAL ESPECIE	425.400	410.000	519.050	451.483

cervantes

CONVENIO DE COMPLEMENTACION TECNICA
CORPOFRUT, SECRETARIA DE PLANEAMIENTO

CENSO DE PLANTACIONES Y EXPLOTACIONES FRUTICOLAS
PROVINCIA DE RIO NEGRO

LOCALIDAD CERVANTES
CANTIDAD DE PLANTAS DE PERAS POR VARIEDAD Y EDAD EN EL
SISTEMA DE CONDUCCION TRADICIONAL
EXPRESADO EN UNIDADES

E D A O														TOTAL
1	2	3	4	5	6	7	8	9	10-A-14	15-A-20	21	22	23	
D'ANJOU														
OTRAS VARIED.														
P. TRIUMPH														
M. BARLETT														
WILLIAM'S														
**TOTAL ESPECIE														

CENSO DE PLANTACIONES Y EXPLOTACIONES FRUTICOLAS
PROVINCIA DE RIO NEGRO

LOCALIDAD CERVANTES
CANTIDAD DE PLANTAS DE MANZANAS POR VARIEDAD Y EDAD EN EL
SISTEMA DE CONDUCCION COMPACTO LIBRE
EXPRESADO EN UNIDADES

VARIEDAD	1	2	3	4	5	6	7	8	9	10-A-14	11-5-A-20	MAS DE 20	TOTAL
GRANNY SPUR			1000										1000
GRANNY SMITH	242		1017	930	545		400	150	1355	3194	2984		11317
RED DELICIOUS	760	40	1631	2440	1295		20		1790	1147	4230		13353
SPUR LISA								250	1400	77			1727
SPUR RAYADA	576		4000	2382									6958
**TOTAL ESPECIE	1578	40	7648	5752	1840		420	400	5045	4418	7214		34355

CONVENIO DE COMPLEMENTACION TECNICA
CORPOFRUT. SECRETARIA DE PLANEAMIENTO

CONVENIO DE COMPLEMENTACION TECNICA
CORPOFRUT. SECRETARIA DE PLANEAMIENTO

CENSO DE PLANTACIONES Y EXPLOTACIONES FRUTICOLAS
PROVINCIA DE RIO NEGRO

LOCALIDAD CERVANTES
CANTIDAD DE PLANTAS DE PERAS POR VARIEDAD Y EDAD EN EL
SISTEMA DE CONDUCCION COMPACTO LIBRE
EXPRESADO EN UNIDADES

VARIEDAD	E D A D										MAS DE 20	TOTAL
	1	2	3	4	5	6	7	8	9	10-A-14	15-A-20	
P. TRIUMPH				480	360			200	200	500	144	1884
W. BARLETT											144	144
WILLIAM'S	360		1278	686	2700			1610	300	1240	144	8318
**TOTAL ESPECIE	360		1278	1166	3060			1810	500	1740	432	10346

CONVENIO DE COMPLEMENTACION TECNICA
CORPOFRUT, SECRETARIA DE PLANEAMIENTO

CENSO DE PLANTACIONES Y EXPLOTACIONES FRUTICOLAS
PROVINCIA DE RIO NEGRO

LOCALIDAD CERVANTES
CANTIDAD DE PLANTAS DE MANZANAS POR VARIEDAD Y EDAD EN EL
SISTEMA DE CONDUCCION ESPALDERA
EXPRESADO EN UNIDADES

VARIEDAD	1	2	3	4	5	6	7	8	9	10-A-14	11-15-A-20	MAS DE 20	TOTAL
GOLDEN DELICIOUS				70				120			304		494
GRANNY SPUR	336	153	150										639
GRANNY SMITH	664	1345	11333	8447	2869	1677	1811	2920	1500	13442	863		47491
ROME BEAUTY	55			600						115	300		1070
RED DELICIOUS	3757	9400	21454	27464	10406	5356	6369	7610	3576	24318	1980		121690
SPUR LISA				3000			946	700		210			4856
SPUR RAYADA	1408	685	16780	2000	2300	2000			345				25518
**TOTAL ESPECIE	6220	12083	49717	41581	15575	9033	9126	11350	5521	38389	3163		201758

CENSO DE PLANTACIONES Y EXPLOTACIONES FRUTICOLAS
PROVINCIA DE RIO NEGRO

CANTIDAD DE PLANTAS DE PERAS POR VARIEDAD Y EDAD EN EL SISTEMA DE CONDUCCION ESPALDERA EXPRESADO EN UNIDADES

CONVENIO DE COMPLEMENTACION TECNICA
CORPOFRUT, SECRETARIA DE PLANEAMIENTO

CENSO DE PLANTACIONES Y EXPLOTACIONES FRUTICOLAS
PROVINCIA DE RIO NEGRO

LOCALIDAD CERVANTES
PRODUCCION DE MANZANAS POR VARIEDAD EN EL TRIENIO 1979/81
EXPRESADO EN KGRS.

VARIEDAD	1979	1980	1981	PROMEDIO 1979/81
BLACK WINESAP	150.800	157.360	157.800	155.320
GOLDEN DELICIOU	244.968	258.693	280.536	261.399
GRANNY SPUR	42.000	44.000	49.000	45.000
GRANNY SMITH	6.167.608	6.861.657	7.689.719	6.906.328
JONATHAN				
KING DAVID	8.000	5.000	8.000	7.000
ROME BEAUTY	203.000	213.500	190.000	202.166
RED DELICIOUS	9.515.015	9.989.546	9.727.916	9.744.159
SPUR LISA	148.550	265.120	364.600	259.423
SPUR RAYADA	8.500	9.000	106.000	41.166
YELLOW PIPPIN	50.000	57.000	27.000	44.666
***TOTAL ESPECIE	16.538.441	17.860.876	18.600.571	17.666.629

CONVENIO DE COMPLEMENTACION TECNICA
CORPOFRUT, SECRETARIA DE PLANFAMIENTO

CENSO DE PLANTACIONES Y EXPLOTACIONES FRUTICOLAS
PROVINCIA DE RIO NEGRO

PRODUCCION DE LOCALIDAD CERVANTES
PERAS POR VARIEDAD EN EL TRIENIO 1979/81
EXPRESADO EN KGRS.

VARIEDAD	1979	1980	1981	PRC MEDIO 1979/81
BEURRE BOCC		1.860	5.000	2.286
D'ANJOU	149.500	154.800	95.400	133.233
OTRAS VARIED.	1.960			653
PASSE CRASSANE				
P. TRIUMPH	718.159	646.821	735.643	700.207
W. BARLETT	89.000	66.975	69.300	75.091
WILLIAM'S	1.588.210	1.778.827	2.027.565	1.798.200
***TOTAL ESPECIE	2.546.829	2.649.283	2.932.908	2.709.673

CONVENIO DE COMPLEMENTACION TECNICA
CORPOFRUT. SECRETARIA DE PLANEAMIENTO

CENSO DE PLANTACIONES Y EXPLOTACIONES. FRUTICOLAS
PROVINCIA DE RIO NEGRO

LOCALIDAD CERVANTES
PRODUCCION DE DURAZNOS POR VARIEDAD EN EL TRIENIO 1979/81
EXPRESADO EN KGRS.

VARIEDAD	1979	1980	1981	PROMEDIO 1979/81
SEMITARDIA	192.200	185.580	212.500	196.760
TARDIA	321.500	347.500	323.500	330.833
TEMPRANA	506.900	323.500	203.900	344.766
***TOTAL ESPECIE	1.020.600	856.580	739.900	872.360

CENSO DE PLANTACIONES Y EXPLOTACIONES FRUTICOLAS
PROVINCIA DE RIO NEGRO

LOCALIDAD CERVANTES
PRODUCCION DE CIRUELAS POR VARIEDAD EN EL TRIENIO 1979/81
EXPRESADO EN KGRS.

VARIEDAD	1979	1980	1981	PRGMEDIO 1979/81
SEMITARDIA	30.000	5.500	9.000	14.833
TARDIA	9.400	7.000	5.600	7.333
TEMPRANA	1.200	1.000	2.400	1.533
***TOTAL ESPECIE	40.600	13.500	17.000	23.700

maïnué

ဓမ္မဂါယက

CONVENIO DE COMPLEMENTACION TECNICA
CORPOFRUT, SECRETARIA DE PLANEAMIENTO

CENSO DE PLANTACIONES Y EXPLOTACIONES FRUTICOLAS
PROVINCIA DE RIO NEGRO

LOCALIDAD MAINQUE
CANTIDAD DE PLANTAS DE MANZANAS POR VARIEDAD Y EDAD EN EL
SISTEMA DE CONDUCCION TRADICIONAL
EXPRESADO EN UNIDADES

VARIEDAD	1	2	3	4	5	6	7	9	9	10-A-14	15-A-20	MAS DE 20	TOTAL
BLACK WINE SAP											193	335	528
GOLDEN DELICIOUS									132	240	627	30	1029
GRANNY SMITH	233	140	848	230	334	166	20	815	792	8807	6549	7445	26379
KING DAVID												260	260
ROME BEAUTY						80		280			455	591	1406
RED DELICIOUS	1365	880	2576	1687	1550	1602	360	805	385	8565	6245	15807	41827
SPUR LISA				270				60		2030	300		2660
SPUR RAYADA				120					150	400	162		832
YELLOW PIPPIN											150		150
**TOTAL ESPECIE	1598	1020	3424	2307	1884	1848	380	1960	1459	20042	14681	24468	75071

CONVENIO DE COMPLEMENTACION TECNICA
CORPOFRUT, SECRETARIA DE PLANEAMIENTO

CENSO DE PLANTACIONES Y EXPLOTACIONES FRUTICOLAS
PROVINCIA DE RIO NEGRO

LOCALIDAD MAINQUE

CANTIDAD DE PLANTAS DE PERAS POR VARIEDAD Y EDAD EN EL SISTEMA DE CONDUCCION TRADICIONAL EXPRESADO EN UNIDADES

VARIEDAD	1	2	3	4	5	6	7	8	9	10-A-14	11-A-20	MAS DE 20	TOTAL
BEURRE BOCC												212	212
D* ANJOU		300										72	372
OTRAS VARIED.				253							104		357
P. TRIUMPH		180	102	240	65			154		1187	1274	1215	4417
W. HARLETT											755	881	1636
WILLIAM'S	1000	350	948	895	500	400	120	1234	3522	3498	1127	4090	17684
**TOTAL ESPECIE	1000	830	1303	1135	565	400	120	1388	3522	4789	3156	6470	24678

CORPOFRUT, SECRETARIA DE PLANEAMIENTO

PROVINCIA DE RIO NEGRO

EXPRESADO EN UNIDADES S

***TOTAL ESPECIE	8530	550	1660	2110	600		1600	500	1364	6196	1437	3106	27653
------------------	------	-----	------	------	-----	--	------	-----	------	------	------	------	-------

CONVENIO DE COMPLEMENTACION TECNICA
CORPOFRUT. SECRETARIA DE PLANEAMIENTO

CENSO DE PLANTACIONES Y EXPLOTACIONES FRUTICOLAS
PROVINCIA DE RIO NEGRO

LOCALIDAD MAINQUE
CANTIDAD DE PLANTAS DE PERAS POR VARIEDAD Y EDAD EN EL
SISTEMA DE CONDUCCION COMPACTO LIBRE
EXPRESADO EN UNIDADES

I I I VARIEDAD	E D A D										I I I MAS DE 20	I I I TOTAL
	1	2	3	4	5	6	7	8	9	10-A-14	15-A-20	
D'ANJOU					600						540	1140
OTRAS VARIED.	130											130
P. TRIUMPH	250		187	750				1415	400		220	3222
W. BARLETT									400			400
WILLIAM'S	3950		136	1436	1768	220	850	462	1020		445	10287
**TOTAL ESPECIE	4330		323	2786	1768	220	850	1877	1820		1205	15179

CORPOFRUT, SECRETARIA DE PLANEAMIENTO

PROVINCIA DE RIO NEGRO

EXPRESADO EN UNIDADES

.....

CONVENIO DE COMPLEMENTACION TECNICA
CORPOFRUT, SECRETARIA DE PLANEAMIENTO

CENSO DE PLANTACIONES Y EXPLOTACIONES FRUTICOLAS
PROVINCIA DE RIO NEGRO

LOCALIDAD MAINQUE

CANTIDAD DE PLANTAS DE PERAS POR VARIEDAD Y EDAD EN EL SISTEMA DE CONDUCCION ESPALDERA EXPRESADO EN UNIDADES

* I I VARIEDAD	I 7 I 1	I 8 I 2	I 9 I 3	I 0 I 4	I 1 I 5	E D A D I 6	I 2 I 7	I 3 I 8	I 4 I 9	I 5 I 10-A-14	I 6 I 15-A-20	I 7 MAS DE 20	I 8 TOTAL
D'ANJOU	2200	1711		552									4463
OTRAS VARIED.		50								940			990
P. TRIUMPH	6500	1800		1810	376	1600	3314	375	312	300			16387
W. HARLETT								340					340
WILLIAM'S	4120	1819	1170	6182	3121	5054	4500	2400	3600	1183			33149
**TOTAL ESPECIE	12820	5380	1170	8544	3497	6654	7814	3115	3912	2423			55329

CONVENIO DE COMPLEMENTACIÓN TÉCNICA
CORPOFRUT, SECRETARÍA DE PLANEAMIENTO

CENSO DE PLANTACIONES Y EXPLOTACIONES FRUTICULAS
PROVINCIA DE RÍO NEGRO

LOCALIDAD MAINQUE
PRODUCCION DE MANZANAS POR VARIEDAD EN EL TRIENIO 1979/81
EXPRESADO EN KGRS.

VARIEDAD	1979	1980	1981	PROMEDIO 1979/81
BLACK WINESAP	105.000	62.500	89.000	85.500
GOLDEN DELICIOUS	357.116	230.645	228.510	272.090
GRANNY SPUR	36.000	44.000	52.000	44.000
GRANNY SMITH	5.192.365	4.735.303	4.553.186	4.826.951
KING DAVID	30.000	30.000	30.000	30.000
ROME BEAUTY	163.778	178.165	153.350	165.097
RED DELICIOUS	7.240.002	7.155.347	6.428.422	6.941.257
SPUR LISA	185.798	221.490	227.080	211.452
SPUR RAYADA	2.665	4.215	6.000	4.293
YELLOW PIPPIN		10.000	8.000	6.000
***TOTAL ESPECIE	13.312.714	12.671.665	11.775.548	12.586.642

CONVENIO DE COMPLEMENTACION TECNICA
CORPOFRUT, SECRETARIA DE PLANEAMIENTO

CENSO DE PLANTACIONES Y EXPLOTACIONES FRUTICOLAS
PROVINCIA DE RIO NEGRO

LOCALIDAD MAINQUE
PRODUCCION DE PERAS POR VARIEDAD EN EL TRIENIO 1979/81
EXPRESADO EN KGRS.

VARIEDAD	1979	1980	1981	PROMEDIO 1979/81
D'ANJOU	4.600	5.000	3.350	4.316
OTRAS VARIED.	59.790	62.040	52.270	58.033
PASSE CRASSANE			1.000	333
P. TRIUMPH	424.382	392.788	433.735	416.968
W. BARLETT	182.000	187.000	205.400	191.466
WILLIAM'S	955.347	1.056.646	1.173.760	1.061.917
***TOTAL ESPECIE	1.626.119	1.703.474	1.869.515	1.733.036

CONVENIO DE COMPLEMENTACION TECNICA
CORPOFRUT, SECRETARIA DE PLANFAMIENTO

CENSO DE PLANTACIONES Y EXPLOTACIONES FRUTICOLAS
PROVINCIA DE RIO NEGRO

LOCALIDAD MAINQUE
PRODUCCION DE DURAZNOS POR VARIEDAD EN EL TRIENIO 1979/81
EXPRESADO EN KGPS.

VARIEDAD	1979	1980	1981	PRC MEDIO 1979/81
SEMITARDIA	144.500	133.200	143.300	140.333
TARDIA	430.700	346.280	434.520	404.500
TEMPRANA	204.000	69.625	76.650	116.758
***TOTAL ESPECIE	779.200	551.105	654.470	661.591

CENSO DE PLANTACIONES Y EXPLOTACIONES FRUTICOLAS
PROVINCIA DE RIO NEGRO

LOCALIDAD MAINQUE
PRODUCCION DE CIRUELAS POR VARIEDAD EN EL TRIENIO 1979/81
EXPRESADO EN KGPS.

VARIEDAD	1979	1980	1981	PRC MEDIO 1979/81
SEMITARDIA	111.465	92.665	103.490	102.540
TARDIA	122.460	106.650	115.200	114.770
TEMPRANA	30.000	5.500	5.500	14.000
***TOTAL ESPECIE	263.925	205.815	224.190	231.310

CONVENIO DE COMPLEMENTACION TECNICA
CORPOFRUT, SECRETARIA DE PLANEAMIENTO

CENSO DE PLANTACIONES Y EXPLOTACIONES FRUTICOLAS
PROVINCIA DE RIO NEGRO

LOCALIDAD MAINQUE
PRODUCCION DE DURAZNOS POR VARIEDAD EN EL TRIENIO 1979/81
EXPRESADO EN KGPS.

VARIEDAD	1979	1980	1981	PRC MEDIO 1979/81
SEMITARDIA	144.500	133.200	143.300	140.333
TARDIA	430.700	346.280	434.520	404.500
TEMPRANA	204.000	69.625	76.650	116.758
***TOTAL ESPECIE	779.200	551.105	654.470	661.591

CENSO DE PLANTACIONES Y EXPLOTACIONES FRUTICOLAS
PROVINCIA DE RIO NEGRO

LOCALIDAD MAINQUE
PRODUCCION DE CIRUELAS POR VARIEDAD EN EL TRIENIO 1979/81
EXPRESADO EN KGPS.

VARIEDAD	1979	1980	1981	PRC MEDIO 1979/81
SEMITARDIA	111.495	92.665	103.490	102.540
TARDIA	122.460	106.650	115.200	114.770
TEMPRANA	30.000	5.500	5.500	14.000
***TOTAL ESPECIE	263.925	205.815	224.190	231.310

ing. huergo

CONVENIO DE COMPLEMENTACION TECNICA
CORPOFRUT. SECRETARIA DE PLANEAMIENTO

CENSO DE PLANTACIONES Y EXPLOTACIONES FRUTICOLAS
PROVINCIA DE RIO NEGRO

LOCALIDAD ING. HUERGO
CANTIDAD DE PLANTAS DE MANZANAS POR VARIEDAD Y EDAD EN EL
SISTEMA DE CONDUCCION TRADICIONAL
EXPRESADO EN UNIDADES

VARIEDAD	1	2	3	4	5	6	7	8	9	10-A-14	11-15-A-20	DE 20	TOTAL	
BLACK WINE SAP												1043	210	1253
GOLDEN DELICIOUS								920		50	1021	30		2021
GRANNY SPUR										144	128	408		680
GRANNY SMITH	97	881	1576	1660	969	555	586	3151	674	11151	11667	11005		43972
JONATHAN												60		60
KING DAVID		30								53	138	340		561
OTRAS VARIED.						150				211		420		781
ROME BEAUTY				50						824	361	2124		3359
RED DELICIOUS	1224	3237	10733	5391	4013	586	2030	2494	1479	16413	17652	34207		99759
SPUR LISA						150	224	600	48	1460	149	72		2703
SPUR RAYADA	350	704		2000						110				3164
YELLOW PIPPIN											126	188		314
**TOTAL ESPECIE	1671	4852	12309	9101	4982	1741	2840	6245	3121	30416	32345	49004		158627

CONVENIO DE COMPLEMENTACION TECNICA

CORPOFRUT, SECRETARIA DE PLANEAMIENTO

CENSO DE PLANTACIONES Y EXPLOTACIONES FRUTICOLAS
PROVINCIA DE RIO NEGRO

LOCALIDAD ING. HUERGO
CANTIDAD DE PLANTAS DE PERAS POR VARIEDAD Y EDAD EN EL
SISTEMA DE CONDUCCION TRADICIONAL
EXPRESADO EN UNIDADES

E D A D *													
I	I	I	I	I	I	I	I	I	I	I	I	I	I
I	1	2	3	4	5	6	7	8	9	10-A-14	15-A-20	MAS DE 20	TOTAL
D*ANJOU										1910	400	1002	4082
OTRAS VARIED.							99	204		394	110	575	1382
P*TRIUMPH	1000	223	800	423	100	117	281		356	1958	3416	3756	12430
W*BARLETT										671	635	438	1744
WILLIAM'S	1328	263	2112	2078	4503	1488	1793	1804	1332	3613	5493	10520	36327
**TOTAL ESPECIE	2328	486	3682	2501	4603	1605	2173	2008	1688	8546	10054	16291	55965

CONVENIO DE COMPLEMENTACIÓN TÉCNICA
CORPOFRUT, SECRETARIA DE PLANEAMIENTO

CENSO DE PLANTACIONES Y EXPLOTACIONES FRUTICOLAS
PROVINCIA DE RIO NEGRO

LOCALIDAD ING. HUERGO
CANTIDAD DE PLANTAS DE MANZANAS POR VARIEDAD Y EDAD EN EL
SISTEMA DE CONDUCCION COMPACTO LIBRE
EXPRESADO EN UNIDADES

E D A D											MAS		TOTAL
VARIEDAD	1	2	3	4	5	6	7	8	9	10-A-14	15-A-20	DE 20	
GOLDEN DELICIOUS										41			41
GRANNY SPUR										110		15	125
GRANNY SMITH		125		100		350		192		630	485	2225	4307
RED DELICIOUS		285		1220				168	630	550	3250	2695	8798
SPUR LISA											30		30
SPUR RAYADA												403	403
**TOTAL ESPECIE		410		1320		350		360	630	1531	3765	5338	13704

CONVENIO DE COMPLEMENTACION TECNICA
CORPOFRUT, SECRETARIA DE PLANEAMIENTO

CENSO DE PLANTACIONES Y EXPLOTACIONES FRUTICOLAS
PROVINCIA DE RIO NEGRO

LOCALIDAD ING. HUERGO
CANTIDAD DE PLANTAS DE PERAS POR VARIEDAD Y EDAD EN EL
SISTEMA DE CONDUCCION COMPACTO LIBRE
EXPRESADO EN UNIDADES

|--|--|--|--|--|--|--|--|--|--|--|--|--|--|--|--|--|--|--|--|--|--|--|--|--|--|--|--|--|--|--|--|--|--|--|--|--|--|--|--|--|--|--|--|--|--|--|--|--|--|--|--|--|--|--|--|--|--|--|--|--|--|--|--|--|--|--|--|--|--|--|--|--|--|--|--|--|--|--|--|--|--|--|--|--|--|--|--|--|--|--|--|--|--|--|--|--|--|--|--|--|--|--|--|--|--|--|--|--|--|--|--|--|--|--|--|--|--|--|--|--|--|--|--|--|--|--|--|--|--|--|--|--|--|--|--|--|--|--|--|--|--|--|--|--|--|--|--|--|--|--|--|--|--|--|--|--|--|--|--|--|--|--|--|--|--|--|--|--|--|--|--|--|--|--|--|--|--|--|--|--|--|--|--|--|--|--|--|--|--|--|--|--|--|--|--|--|--|--|--|--|--|--|--|--|--|--|--|--|--|--|--|--|--|--|--|--|--|--|--|--|--|--|--|--|--|--|--|--|--|--|--|--|--|--|--|--|--|--|--|--|--|--|--|--|--|--|--|--|--|--|--|--|--|--|--|--|--|--|--|--|--|--|--|--|--|--|--|--|--|--|--|--|--|--|--|--|--|--|--|--|--|--|--|--|--|--|--|--|--|--|--|--|--|--|--|--|--|--|--|--|--|--|--|--|--|--|--|--|--|--|--|--|--|--|--|--|--|--|--|--|--|--|--|--|--|--|--|--|--|--|--|--|--|--|--|--|--|--|--|--|--|--|--|--|--|--|--|--|--|--|--|--|--|--|--|--|--|--|--|--|--|--|--|--|--|--|--|--|--|--|--|--|--|--|--|--|--|--|--|--|--|--|--|--|--|--|--|--|--|--|--|--|--|--|--|--|--|--|--|--|--|--|--|--|--|--|--|--|--|--|--|--|--|--|--|--|--|--|--|--|--|--|--|--|--|--|--|--|--|--|--|--|--|--|--|--|--|--|--|--|--|--|--|--|--|--|--|--|--|--|--|--|--|--|--|--|--|--|--|--|--|--|--|--|--|--|--|--|--|--|--|--|--|--|--|--|--|--|--|--|--|--|--|--|--|--|--|--|--|--|--|--|--|--|--|--|--|--|--|--|--|--|--|--|--|--|--|--|--|--|--|--|--|--|--|--|--|--|--|--|--|--|--|--|--|--|--|--|--|--|--|--|--|--|--|--|--|--|--|--|--|--|--|--|--|--|--|--|--|--|--|--|--|--|--|--|--|--|--|--|--|--|--|--|--|--|--|--|--|--|--|--|--|--|--|--|--|--|--|--|--|--|--|--|--|--|--|--|--|--|--|--|--|--|--|--|--|--|--|--|--|--|--|--|--|--|--|--|--|--|--|--|--|--|--|--|--|--|--|--|--|--|--|--|--|--|--|--|--|--|--|--|--|--|--|--|--|--|--|--|--|--|--|--|--|--|--|--|--|--|--|--|--|--|--|--|--|--|--|--|--|--|--|--|--|--|--|--|--|--|--|--|--|--|--|--|--|--|--|--|--|--|--|--|--|--|--|--|--|--|--|--|--|--|--|--|--|--|--|--|--|--|--|--|--|--|--|--|--|--|--|--|--|--|--|--|--|--|--|--|--|--|--|--|--|--|--|--|--|--|--|--|--|--|--|--|--|--|--|--|--|--|--|--|--|--|--|--|--|--|--|--|--|--|--|--|--|--|--|--|--|--|--|--|--|--|--|--|--|--|--|--|--|--|--|--|--|--|--|--|--|--|--|--|--|--|--|--|--|--|--|--|--|--|--|--|--|--|--|--|--|--|--|--|--|--|--|--|--|--|--|--|--|--|--|--|--|--|--|--|--|--|--|--|--|--|--|--|--|--|--|--|--|--|--|--|--|--|--|--|--|--|--|--|--|--|--|--|--|--|--|--|--|--|--|--|--|--|--|--|--|--|--|--|--|--|--|--|--|--|--|--|--|--|--|--|--|--|--|--|--|--|--|--|--|--|--|--|--|--|--|--|--|--|--|--|--|--|--|--|--|--|--|--|--|--|--|--|--|--|--|--|--|--|--|--|--|--|--|--|--|--|--|--|--|--|--|--|--|--|--|--|--|--|--|--|--|--|--|--|--|--|--|--|--|--|--|--|--|--|--|--|--|--|--|--|--|--|--|--|--|--|--|--|--|--|--|--|--|--|--|--|--|--|--|--|--|--|--|--|--|--|--|--|--|--|--|--|--|--|--|--|--|--|--|--|--|--|--|--|--|--|--|--|--|--|--|--|--|--|--|--|--|--|--|--|--|--|--|--|--|--|--|--|--|--|--|--|--|--|--|--|--|--|--|--|--|--|--|--|--|--|--|--|--|--|--|--|--|--|--|--|--|--|--|--|--|--|--|--|--|--|--|--|--|--|--|--|--|--|--|--|--|--|--|--|--|--|--|--|--|--|--|--|--|--|--|--|--|--|--|--|--|--|--|--|--|--|--|--|--|--|--|--|--|--|--|--|--|--|--|--|--|--|--|--|--|--|--|--|--|--|--|--|--|--|--|--|--|--|--|--|--|--|--|--|--|--|--|--|--|--|--|--|--|--|--|--|--|--|--|--|--|--|--|--|--|--|--|--|--|--|--|--|--|--|--|--|--|--|--|--|--|--|--|--|--|--|--|--|--|--|--|--|--|--|--|--|--|--|--|--|--|--|--|--|--|--|--|--|--|--|--|--|--|--|--|--|--|--|--|--|--|--|--|--|--|--|--|--|--|--|--|--|--|--|--|--|--|--|--|--|--|--|--|--|--|--|--|--|--|--|--|--|--|--|--|--|--|--|--|--|--|--|--|--|--|--|--|--|--|--|--|--|--|--|--|--|--|--|--|--|--|--|--|--|--|--|--|--|--|--|--|--|--|--|--|--|--|--|--|--|--|--|--|--|--|--|--|--|--|--|--|--|--|--|--|--|--|--|--|--|--|--|--|--|--|--|--|--|--|--|--|--|--|--|--|--|--|--|--|--|--|--|--|--|--|--|--|--|--|--|--|--|--|--|--|--|--|--|--|--|--|--|--|--|--|--|--|--|--|--|--|--|--|--|--|--|--|--|--|--|--|--|--|--|--|--|--|--|--|--|--|--|--|--|--|--|

CORPOFRUT, SECRETARIA DE PLANEAMIENTO

PROVINCIA DE RIO NEGRO

LOCALIDAD ING. HUERGO
CANTIDAD DE PLANTAS DE MANZANAS POR VARIEDAD Y EDAD EN EL
SISTEMA DE CONDUCCION ESPALDERA
EXPRESADO EN UNIDADES

VARIEDAD	1	2	3	4	5	6	7	8	9	10-A-14	15-A-20	MAS DE 20	TOTAL
GOLDEN DELICIOUS			120							270	260		650
GRANNY SMITH	1587	901	4628	2753	2159	2673	1619	3683	3254	7919	1593	85	32853
ROME BEAUTY								320	280				600
RED DELICIOUS	7041	4414	12355	12020	10853	6377	9644	9267	2557	11812	1997	34	87371
SPUR LISA			1300	224		310	400	72	5513	1042		95	8956
SPUR RAYADA								20					20
**TOTAL ESPECIE	8628	5315	18403	14997	13012	9360	10663	13362	11604	21042	3850	214	130450

CONVENIO DE COMPLEMENTACION TECNICA
CORPOFRUT. SECRETARIA DE PLANEAMIENTO

CENSO DE PLANTACIONES Y EXPLOTACIONES FRUTICOLAS
PROVINCIA DE RIO NEGRO

LOCALIDAD ING. HUERGO
CANTIDAD DE PLANTAS DE PERAS POR VARIEDAD Y EDAD EN EL
SISTEMA DE CONDUCCION ESPALDERA
EXPRESADO EN UNIDADES

E D A D													
VARIEDAD	1	2	3	4	5	6	7	8	9	10-A-14	15-A-20	MAS DE 20	TOTAL
D*ANJOU	600	50	200	600		2500							3950
OTRAS VARIED.				180									180
P. TRIUMPH	1160	150	1548	700		1060	847	2600		760	50		9175
W. BARLETT							400						400
WILLIAM'S	2944	1257	3511	2699	9686	4539	3589	7678	2070	3061	600		41634
**TOTAL ESPECIE	4704	1457	5359	4179	9686	8099	4836	10478	2070	3821	650		55339

CONVENIO DE COMPLEMENTACION TECNICA
CORPOFRUT, SECRETARIA DE PLANEAMIENTO

CENSO DE PLANTACIONES Y EXPLOTACIONES FRUTICOLAS
PROVINCIA DE RIO NEGRO

LOCALIDAD ING. HUERGO
PRODUCCION DE MANZANAS POR VARIEDAD EN EL TRIENIO 1979/81
EXPRESADO EN KGRS.

VARIEDAD	1979	1980	1981	PRCMEDIO 1979/81
BLACK WINESAP	74.055	124.830	170.620	123.168
GOLDEN DELICIOUS	214.744	244.840	534.015	331.199
GRANNY SPUR		220.000	21.600	80.533
GRANNY SMITH	6.634.965	7.179.904	8.079.084	7.304.671
JONATHAN	3.000	15.000	23.810	13.936
KING DAVID	16.072	21.330	12.905	16.769
OTRAS VARIED.	34.016	144.680	237.790	155.496
ROME BEAUTY	276.060	232.410	246.980	252.483
RED DELICIOUS	13.065.788	13.995.436	12.961.646	13.341.956
SPUR LISA	174.850	255.000	343.641	257.830
SPUR RAYADA	37.000	37.250	38.800	37.683
YELLOW PIPPIN	52.000	60.500	13.700	42.066
***TOTAL ESPECIE	20.654.552	22.534.240	22.604.591	21.957.794

CONVENIO DE COMPLEMENTACION TECNICA
CORPOFRUT. SECRETARIA DE PLANEAMIENTO

CENSO DE PLANTACIONES Y EXPLOTACIONES FRUTICOLAS
PROVINCIA DE RIO NEGRO

PRODUCCION DE LOCALIDAD ING. HUERGO
PERAS POR VARIEDAD EN EL TRIENIO 1979/81
EXPRESADO EN KGRS.

VARIEDAD	1979	1980	1981	PRCME OIO 1979/81
BEURRE•BOCC		9.060	10.000	6.333
D•ANJOU	175.450	157.950	141.590	158.330
OTRAS VARIED.	64.270	55.830	82.310	67.470
P. TRIUMPH	1.750.423	1.026.424	1.220.470	1.332.439
W. BARLETT	145.605	143.450	129.770	139.608
WILLIAM'S	3.301.978	3.609.693	3.705.355	3.539.008
***TOTAL ESPECIE	5.437.726	5.002.347	5.289.495	5.243.189

CONVENIO DE COMPLEMENTACION TECNICA
CORPOFRUT. SECRETARIA DE PLANEAMIENTO

CENSO DE PLANTACIONES Y EXPLOTACIONES FRUTICOLAS
PROVINCIA DE RIO NEGRO

LOCALIDAD ING. HUERGO
PRODUCCION DE DURAZNOS POR VARIEDAD EN EL TRIENIO 1979/81
EXPRESADO EN KGRS.

VARIEDAD	1979	1980	1981	PROMEDIO 1979/81
SEMITARDIA	137.600	78.055	111.504	109.053
TARDIA	764.017	734.822	688.109	728.982
TEMPRANA	89.291	44.810	88.170	74.090
***TOTAL ESPECIE	990.908	857.687	887.783	912.126

CENSO DE PLANTACIONES Y EXPLOTACIONES FRUTICOLAS
PROVINCIA DE RIO NEGRO

LOCALIDAD ING. HUERGO
PRODUCCION DE CIRUELAS POR VARIEDAD EN EL TRIENIO 1979/81
EXPRESADO EN KGRS.

VARIEDAD	1979	1980	1981	PROMEDIO 1979/81
SEMITARDIA	55.920	58.098	135.292	83.103
TARDIA	54.736	37.000	44.600	45.445
TEMPRANA	29.513	16.535	20.713	22.253
***TOTAL ESPECIE	140.169	111.633	200.605	150.802

gral. enrique godoy

CONVENIO DE COMPLEMENTACION TECNICA
CORPOFRUT, SECRETARIA DE PLANEAMIENTO

CENSO DE PLANTACIONES Y EXPLOTACIONES FRUTICOLAS
PROVINCIA DE RIO NEGRO
LOCALIDAD GRAL. E. GODOY
CANTIDAD DE PLANTAS DE MANZANAS POR VARIEDAD Y EDAD EN EL
SISTEMA DE CONDUCCION TRADICIONAL
EXPRESADO EN UNIDADES

E D A D														MAS DE 20		TOTAL
VARIEDAD	1	2	3	4	5	6	7	8	9	10-A-14	15-A-20	21-A-25	26-A-30	31-A-35	36-A-40	
BLACK WINE SAP															300	300
GOLDEN DELICIOUS							428						130	366		924
GRANNY SPUR							276									276
GRANNY SMITH	1296	1132	584	1100	574	919	364	343	1163	7337	5190	12540				33042
JONATHAN													14			14
KING DAVID				9							60	150	105			324
OTRAS VARIED.															1703	1703
ROME BEAUTY	26					300	99			250	1338	1535	6854			10402
RED DELICIOUS	3901	3759	2494	3252	2431	1419	1115	1146	3423	11555	7235	33053				74383
SPUR LISA							430	380	500		170	500				1980
SPUR RAYADA									700						18	718
**TOTAL ESPECIE	5223	4891	3087	4352	3305	3145	2287	2689	4436	20960	14754	54939				124068

CONVENIO DE COMPLEMENTACION TECNICA
CORPOFRUT, SECRETARIA DE PLANEAMIENTO

CENSO DE PLANTACIONES Y EXPLOTACIONES FRUTICOLAS
PROVINCIA DE RIO NEGRO

LOCALIDAD: GRAL. E. GODOY
CANTIDAD DE PLANTAS DE PERAS POR VARIEDAD Y EDAD EN EL
SISTEMA DE CONDUCCION TRADICIONAL
EXPRESADO EN UNIDADES

E D A D														MAS DE 20		TOTAL
1	2	3	4	5	6	7	8	9	10-A-14	15-A-20	21	22	23	24	25	26
D'ANJOU					650									226	2819	3695
OTRAS VARIED.														69	164	233
PASSE CRASSANE														3	180	183
P. TRIUMPH	681	250	35	250	10	144	200	538	70	1671	3507	6239	13645			
W. BARLETT								70	180		443	1480	2173			
WILLIAM'S	596	602	788	651	1183	570	424	962	1136	3559	2294	8730	21595			
**TOTAL ESPECIE	1277	952	1473	901	1193	814	624	1620	1386	5302	6634	19448	41524			

CENSO DE PLANTACIONES Y EXPLOTACIONES FRUTICOLAS
PROVINCIA DE RIO NEGRO

* I I VARIEDAD	I 1	I 2	I 3	I 4	I 5	I 6	I 7	I 8	I 9	I 10-A-14	I 15-A-20	I MAS DE 20	I TOTAL
-----	*	*	*	*	*	*	*	*	*	*	*	*	*
GOLDEN DELICIOUS	850												850
GRANNY SMITH		190	46			300	200			1662	457	299	3154
JONATHAN												20	20
KING DAVID												34	34
OTRAS VARIED.												40	40
ROME BEAUTY											136	300	436
RED DELICIOUS		910	196			272	669	1400		2410	547	2024	8326
SPUR RAYADA	2000												2000
**TOTAL ESPECIE	2850	1000	242			272	969	1600		4072	1140	2717	14862

CONVENIO DE COMPLEMENTACION TECNICA
CORPOFRUT, SECRETARIA DE PLANEAMIENTO

CENSO DE PLANTACIONES Y EXPLOTACIONES FRUTICOLAS
PROVINCIA DE RIO NEGRO

LOCALIDAD GRAL. E. GODOY
CANTIDAD DE PLANTAS DE PERAS POR VARIEDAD Y EDAD EN EL
SISTEMA DE CONDUCCION COMPACTO LIBRE
EXPRESADO EN UNIDADES

VARIEDAD	E D A D										11G-A-14	115-A-20	MAS DE 20	TOTAL
	1	2	3	4	5	6	7	8	9					
D*ANJOU													110	110
P. TRIUMPH					270		30				614		167	1081
WILLIAM'S			92		184	265	1160			374	1637		376	4088
**TOTAL ESPECIE			92		454	265	1160	30		374	2251		653	5279

CONVENIO DE COMPLEMENTACION TECNICA
CORPOFRUT. SECRETARIA DE PLANEAMIENTO

CENSO DE PLANTACIONES Y EXPLOTACIONES FRUTICOLAS
PROVINCIA DE RIO NEGRO

LOCALIDAD GRAL. E. GODDY
CANTIDAD DE PLANTAS DE MANZANAS POR VARIEDAD Y EDAD EN EL
SISTEMA DE CONDUCCION ESPALDERA
EXPRESADO EN UNIDADES

VARIEDAD	1	2	3	4	5	6	7	8	9	10-A-14	15-A-20	MAS DE 20	TOTAL
GOLDEN DELICIOUS						150					120		270
GRANNY SPUR					20	165	625						810
GRANNY SMITH	895	1211	3845	2743	2305	4150	633	2180	1222	6960	6960	892	36204
KING DAVID					92								92
OTRAS VARIED.												290	290
ROME BEAUTY	150			150	266	929		150			1250	20	2915
RED DELICIOUS	4364	9394	13132	12059	8987	14219	6130	8369	3106	10503	11593	1209	103671
SPUR LISA			62	355		1715		434	1327	3019			6912
SPUR RAYADA		350	867								640		1857
**TOTAL ESPECIE	5909	10955	17912	15312	11573	21172	7563	11283	5655	20582	22563	2411	153021

CORPOFRUT, SECRETARIA DE PLANEAMIENTO

LOCALIDAD GRAL. E. GODDY
CANTIDAD DE PLANTAS DE PERAS POR VARIEDAD Y EDAD EN EL
SISTEMA DE CONDUCCION ESPALDERA
EXPRESADO EN UNIDADES

* VARIEDAD	1	2	3	4	5	6	7	8	9	10-A-14	11-A-20	MAS DE 20	TOTAL
D*ANJOU	760	662	1815		1800								5037
OTRAS VARIED.		924	924							1550	70		3468
P*TRIUMPH	1404	1320	2049	2334	1443	764	1424	175	545	1720	1600		14798
#ILLIAM'S	2104	3634	3182	8542	7976	4356	4186	1675	3087	3870	5425	320	48557
**TOTAL ESPECIE	4268	6540	7970	10876	11219	5140	5610	2050	3632	7140	7095	320	71860

CONVENIO DE COMPLEMENTACION TECNICA
CORPOFRUT SECRETARIA DE PLANEAMIENTO

CENSO DE PLANTACIONES Y EXPLOTACIONES FRUTICOLAS
PROVINCIA DE RIO NEGRO

LOCALIDAD GRAL. E. GUDDY
PRODUCCION DE MANZANAS POR VARIEDAD EN EL TRIENIO 1979/81
EXPRESADO EN KGRS.

VARIEDAD	1979	1980	1981	PRCMEDIO 1979/81
BLACK WINESAP	80.080	90.000	72.000	80.693
GOLDEN DELICIOUS	97.708	66.143	70.965	74.938
GRANNY SPUR	44.360	36.000	30.270	36.876
GRANNY SMITH	6.623.536	6.941.096	7.190.726	6.918.454
JONATHAN	36.600	37.210	25.100	32.970
KING DAVID	11.330	36.015	24.650	23.998
OTRAS VARIED.	556.095	693.490	595.982	615.189
ROME BEAUTY	1.646.417	1.732.711	1.637.147	1.672.091
RED DELICIOUS	11.295.425	12.701.606	11.884.860	11.727.297
SPUR LISA	265.133	269.657	301.680	278.890
SPUR RAYADA	52.000	60.000	88.000	66.666
***TOTAL ESPECIE	20.698.664	21.964.130	21.921.362	21.528.065

CONVENIO DE COMPLEMENTACION TECNICA
CORPOFRUT. SECRETARIA DE PLANEAMIENTO

CENSO DE PLANTACIONES Y EXPLOTACIONES FRUTICOLAS
PROVINCIA DE RIO NEGRO

PRODUCCION DE LOCALIDAD GRAL. B. GODOY
PERAS POR VARIEDAD EN EL TRIENIO 1979/81
EXPRESADO EN KGRS.

VARIEDAD	1979	1980	1981	PRC MEDIO 1979/81
BEURRE BOCC	4.000	4.000	5.000	4.333
D'ANJOU	486.075	453.165	361.575	433.605
OTRAS VARIED.	13.960	35.260	41.857	30.359
PASSE CRASSANE	116.177	78.300	64.000	86.159
P. TRIUMPH	1.492.870	1.346.591	1.396.980	1.412.147
W. BARLETT	396.490	325.660	373.470	365.213
WILLIAM'S	2.830.951	2.744.617	3.207.626	2.927.734
WINTER NELIS	11.000	11.000	11.000	11.000
***TOTAL ESPECIE	5.351.533	4.993.613	5.461.508	5.270.551

CONVENIO DE COMPLEMENTACION TECNICA
CORPOFRUT. SECRETARIA DE PLANEAMIENTO

CENSO DE PLANTACIONES Y EXPLOTACIONES FRUTICOLAS
PROVINCIA DE RIO NEGRO

LOCALIDAD GRAL.E.GODOY
PRODUCCION DE DURAZNOS POR VARIEDAD EN EL TRIENIO 1979/81
EXPRESADO EN KGRS.

VARIEDAD	1979	1980	1981	PRCMEDIO 1979/81
SEMITARDIA	74.900	72.100	60.700	69.233
TARDIA	329.575	260.020	317.560	309.051
TEMPRANA	53.930	44.500	55.750	51.393
***TOTAL ESPECIE	458.405	396.620	434.010	429.678

CENSO DE PLANTACIONES Y EXPLOTACIONES FRUTICOLAS
PROVINCIA DE RIO NEGRO

LOCALIDAD GRAL.E.GODOY
PRODUCCION DE CIRUELAS POR VARIEDAD EN EL TRIENIO 1979/81
EXPRESADO EN KGRS.

VARIEDAD	1979	1980	1981	PRCMEDIO 1979/81
SEMITARDIA	194.990	190.230	224.990	203.370
TARDIA	76.400	54.860	61.440	64.906
TEMPRANA	20.520	15.500	16.280	17.433
***TOTAL ESPECIE	293.910	260.610	302.610	285.710

CONVENIO DE COMPLEMENTACION TECNICA
CORPOFRUT. SECRETARIA DE PLANEAMIENTO

CENSO DE PLANTACIONES Y EXPLOTACIONES FRUTICOLAS PROVINCIA DE RIO NEGRO				
PRODUCCION DE LOCALIDAD GRAL. E. GODDY PELONES POR VARIEDAD EN EL TRIENIO 1979/81 EXPRESADO EN KGRS.				
VARIEDAD	1979	1980	1981	PRCMEDIO 1979/81
SEMITARDIA	10.000	2.000	4.000	5.333
***TOTAL ESPECIE	10.000	2.000	4.000	5.333

villa regina

CENSO DE PLANTACIONES Y EXPLOTACIONES FRUTICOLAS
PROVINCIA DE RIO NEGRO

LOCALIDAD VILLA REGINA
CANTIDAD DE PLANTAS DE MANZANAS POR VARIEDAD Y EDAD EN EL
SISTEMA DE CONDUCCION TRADICIONAL
EXPRESADO EN UNIDADES

VARIEDAD	1	2	3	4	5	6	7	8	9	10-A-14	15-A-20	MAS DE 20	TOTAL	
BLACK WINE SAP			150			84					543	125	2295	3197
GOLDEN DELICIOUS					18		70				246	2989	1367	4690
GRANNY SPUR					60				36	1060	270	923	2349	
GRANNY SMITH	555	996	1737	1370	1512	1317	1284	2304	1309	17506	26896	54970	111756	
JONATHAN											25	806	831	
KING DAVID										322	18	559	899	
OTRAS VARIED.				60	135					204	466	11392	12257	
ROME BEAUTY		3	146	182		50	374			2101	6569	25128	34553	
RED DELICIOUS	3058	5606	7826	8108	6327	5913	2996	4899	3248	26188	36693	136475	247337	
SPUR LISA				50		70	425	189	92	740	136	250	1952	
SPUR RAYADA		102		535	60	60				90		90	937	
YELLOW PIPPIN										105	140	504	749	
**TOTAL ESPECIE	3613	6707	9859	10305	8112	7494	5149	7392	4685	49105	74327	234759	421507	

ESPECIE 2012 2101 2020 2022 2115 1904 2140 1745 2082 20702 15251 334100 437004

CONVENIO DE COMPLEMENTACION TECNICA
CORPOFRUT, SECRETARIA DE PLANEAMIENTO

CENSO DE PLANTACIONES Y EXPLOTACIONES FRUTICOLAS
PROVINCIA DE RIO NEGRO
LOCALIDAD VILLA REGINA
CANTIDAD DE PLANTAS DE PERAS POR VARIEDAD Y EDAD EN EL
SISTEMA DE CONDUCCION TRADICIONAL
EXPRESADO EN UNIDADES

E D A D													
VARIEDAD	1	2	3	4	5	6	7	8	9	10-A-14	15-A-20	MAS DE 20	TOTAL
BEURRE BOCC											58	80	138
D*ANJOU	100				100	160	212	140	310	117	3030		4169
OTRAS VARIED.	572			90			140	75	202	393	634		2106
PASSE CRASSANE									35	55			90
P. TRIUMPH	707	977	822	1052	638	235	880	506	1738	6469	7886	25245	47155
W. BARLETT							85	244		651	1740	3646	6366
WILLIAM'S	4241	1495	3035	3590	4382	3950	3157	2992	3626	8886	10266	36375	85997
**TOTAL ESPECIE	5520	2572	3857	4832	5020	4345	4262	4029	5504	16553	20517	69010	146021

LOCALIDAD VILLA REGINA
CANTIDAD DE PLANTAS DE MANZANAS POR VARIEDAD Y EDAD EN EL
SISTEMA DE CONDUCCION COMPACTO LIBRE
EXPRESADO EN UNIDADES

CONVENIO DE COMPLEMENTACION TECNICA

CORPOFRUT, SECRETARIA DE PLANEAMIENTO

CENSO DE PLANTACIONES Y EXPLOTACIONES FRUTICOLAS
PROVINCIA DE RIO NEGRO

LOCALIDAD VILLA REGINA
CANTIDAD DE PLANTAS DE PERAS POR VARIEDAD Y EDAD EN EL
SISTEMA DE CONDUCCION COMPACTO LIBRE
EXPRESADO EN UNIDADES

E D A D													
VARIEDAD	1	2	3	4	5	6	7	8	9	10-A-14	15-A-20	MAS DE 20	TOTAL
BEURRE BOCC												100	100
D*ANJOU	456	150										856	1462
OTRAS VARIED.		150				35					200	172	557
P. TRIUMPH	1406	200	510		100		345	60	1300	1351	1366	7713	14351
W. BARLETT							200			190	204	443	1037
WILLIAM'S	5463	3534	2912	540	2379	410	1449	4648	1456	1662	1918	13555	39926
**TOTAL ESPECIE	7325	4034	3422	540	2479	410	2029	4708	2756	3203	3688	22839	57433

CONVENIO DE COMPLEMENTACION TECNICA
CORPOFRUT. SECRETARIA DE PLANEAMIENTO

CENSO DE PLANTACIONES Y EXPLOTACIONES FRUTICOLAS
PROVINCIA DE RIO NEGRO

LOCALIDAD VILLA REGINA
CANTIDAD DE PLANTAS DE MANZANAS POR VARIEDAD Y EDAD EN EL
SISTEMA DE CONDUCCION ESPALDERA
EXPRESADO EN UNIDADES

E D A D													
VARIEDAD	1	2	3	4	5	6	7	8	9	10-A-14	15-A-20	MAS DE 20	TOTAL
BLACK WINESAP								36		170			206
GOLDEN DELICIOUS					80			115	226	1756	1126		3303
GRANNY SPUR			150	80					25				255
GRANNY SMITH	2304	1436	6055	4461	3229	7190	2967	2879	3538	32207	5170	2349	73785
OTRAS VARIED.					780	108				117			1005
ROME BEAUTY			200	1300	108	1158	48	585		1317	479	300	5495
RED DELICIOUS	12382	11782	20975	18627	11976	33116	10787	13203	5681	30979	6384	1457	177349
SPUR LISA		90	198				40	100	4018	6560	442		11448
SPUR RAYADA	1465	150	368		120	60		376		317			2856
**TOTAL ESPECIE	16151	13458	27946	24468	16293	41632	13842	17294	13488	73423	13601	4106	275702

CENSO DE PLANTACIONES Y EXPLOTACIONES FRUTICOLAS
PROVINCIA DE RIO NEGRO

LOCALIDAD VILLA REGINA
CANTIDAD DE PLANTAS DE PERAS POR VARIEDAD Y EDAD EN EL
SISTEMA DE CONDUCCION ESPALDERA
EXPRESADO EN UNIDADES

* I	I	I	I	I	I	E D A O*	*	*	*	*	*	MAS	I
I VARIEDAD	I 1	I 2	I 3	I 4	I .5	I 6	I 7	I 8	I 9	I 10-A-14	I 15-A-20	I DE 20	I TOTAL
-----	*-----*	*-----*	*-----*	*-----*	*-----*	*-----*	*-----*	*-----*	*-----*	*-----*	*-----*	*-----*	*-----*
BEURRE BOCC										45			45
D* ANJOU				1029	400	3740	96			100		25	5390
OTRAS VARIED.	727	1500	108	300	392		623			2190		56	5896
P. TRIUMPH	2610	1270	2588	3667	622	3024	550	597	832	11813	1077	200	28850
V. BARLETT				100								80	180
WILLIAM'S	6662	3305	3469	8422	5156	5895	4478	4569	3293	17465	3540	441	66695
**TOTAL ESPECIE	9999	6075	6165	13518	6570	12659	5747	5166	4125	31613	4697	722	107056

CUNVENIO DE COMPLEMENTACION TECNICA
CORPOFRUT, SECRETARIA DE PLANEAMIENTO

CENSO DE PLANTACIONES Y EXPLOTACIONES FRUTICOLAS
PROVINCIA DE RIO NEGRO

LOCALIDAD VILLA REGINA
PRODUCCION DE MANZANAS POR VARIEDAD EN EL TRIENIO 1979/81
EXPRESADO EN KGRS.

VARIEDAD	1979	1980	1981	PRCmedio 1979/81
BLACK WINESAP	322.649	483.902	394.120	400.223
GOLDEN DELICIOUS	900.424	1.038.504	830.334	923.087
GRANNY SPUR	341.216	350.670	433.472	375.119
GRANNY SMITH	22.238.612	21.677.662	22.030.604	21.989.026
JONATHAN	62.390	52.525	55.940	56.951
KING DAVID	148.220	143.375	135.242	142.279
OTRAS VARIED.	2.502.310	2.275.635	1.923.934	2.233.959
ROME BEAUTY	6.749.632	5.436.652	5.418.383	5.868.222
RED DELICIOUS	36.638.961	39.066.045	34.696.230	36.800.412
SPUR LISA	290.305	317.807	233.802	280.638
SPUR RAYADA	23.900	67.880	55.110	48.963
YELLOW PIPPIN	101.800	125.855	58.040	95.231
***TOTAL ESPECIE	70.320.619	71.056.512	66.265.211	69.214.114

CONVENIO DE COMPLEMENTACION TECNICA
CORPOFRUT, SECRETARIA DE PLANEAMIENTO

CENSO DE PLANTACIONES Y EXPLOTACIONES FRUTICOLAS
PROVINCIA DE RIO NEGRO

PRODUCCION DE PERAS POR VARIEDAD EN EL TRIENIO 1979/81
EXPRESADO EN KGRS.

VARIEDAD	1979	1980	1981	PROMEDIO 1979/81
BEURRE BOCC	23.190	21.580	17.910	20.893
D'ANJOU	529.198	559.680	355.640	481.506
OTRAS VARIED.	145.827	156.515	97.090	133.144
P. TRIUMPH	4.755.512	4.812.389	4.763.220	4.777.040
W. BARLETT	628.720	531.646	485.987	548.784
WILLIAM'S	7.976.402	8.653.018	8.523.005	8.384.141
***TOTAL ESPECIE	14.058.849	14.734.828	14.242.852	14.345.509

CONVENIO DE COMPLEMENTACION TECNICA
CORPOFRUT, SECRETARIA DE PLANEAMIENTO

CENSO DE PLANTACIONES Y EXPLOTACIONES FRUTICOLAS
PROVINCIA DE RIO NEGRO
LOCALIDAD VILLA REGINA
PRODUCCION DE DURAZNOS POR VARIEDAD EN EL TRIENIO 1979/81
EXPRESADO EN KGRS.

VARIEDAD	1979	1980	1981	PRC MEDIO 1979/81
SEMITARDIA	133.640	117.170	129.385	126.731
TARDIA	655.430	896.175	981.894	844.499
TEMPRANA	47.700	48.880	68.700	55.093
***TOTAL ESPECIE	836.770	1.062.225	1.179.979	1.026.324

CENSO DE PLANTACIONES Y EXPLOTACIONES FRUTICOLAS
PROVINCIA DE RIO NEGRO
LOCALIDAD VILLA REGINA
PRODUCCION DE CIRUELAS POR VARIEDAD EN EL TRIENIO 1979/81
EXPRESADO EN KGRS.

VARIEDAD	1979	1980	1981	PRC MEDIO 1979/81
SEMITARDIA	276.767	317.928	329.612	308.102
TARDIA	127.300	96.824	93.858	105.994
TEMPRANA	46.620	42.614	38.230	42.488
***TOTAL ESPECIE	450.687	457.366	461.700	456.584

CONVENIO DE COMPLEMENTACION TECNICA
CORPOFRUT. SECRETARIA DE PLANEAMIENTO

CENSO DE PLANTACIONES Y EXPLOTACIONES FRUTICOLAS
PROVINCIA DE RIO NEGRO

LOCALIDAD VILLA REGINA
PRODUCCION DE PELONES POR VARIEDAD EN EL TRIENIO 1979/81
EXPRESADO EN KGRS.

VARIEDAD	1979	1980	1981	PROMEDIO 1979/81
SEMITARDIA	5.000			1.666
***TOTAL ESPECIE	5.000			1.666

chichinales

CENSO DE PLANTACIONES Y EXPLOTACIONES FRUTICOLAS
PROVINCIA DE RIO NEGRO

E D A D															
I	I	I	I	I	I	I	I	I	I	I	I	I	I	I	I
VARIEDAD	1	2	3	4	5	6	7	8	9	10-A-14	15-A-20	DE 20	TOTAL		

BLACK WINESAP										740	465	1074	2279
GOLDEN DELICIOUS	40		60			15	36			843	498	520	2012
GRANNY SPUR				75								187	262
GRANNY SMITH	960	364	1359	447	1186	2139	1152	582	2312	12220	10762	18482	51965
JONATHAN												150	150
KING DAVID							72					130	202
OTRAS VARIED.			350						250		180	93	873
ROME BEAUTY	100		180	124	300	80		280	740	3157	3483	5344	13788
RED DELICIOUS	2425	1699	4482	4439	2664	6071	1676	919	4265	20295	16667	41243	108838
SPUR LISA		390			336					1146			1872
SPUR RAYADA		50										62	112
YELLOW PIPPIN							100					350	450
TOTAL ESPECIE	3483	2533	6021	5420	4561	8290	3015	1817	7567	38401	34055	67635	182803

CONVENIO DE COMPLEMENTACION TECNICA
CORPOFRUT. SECRETARIA DE PLANEAMIENTO

CENSO DE PLANTACIONES Y EXPLOTACIONES FRUTICOLAS
PROVINCIA DE RIO NEGRO

LOCALIDAD CHICHINALES
CANTIDAD DE PLANTAS DE PERAS POR VARIEDAD Y EDAD EN EL
SISTEMA DE CONDUCCION TRADICIONAL
EXPRESADO EN UNIDADES

E D A D *													
I	I	I	I	I	I	I	I	I	I	I	I	I	I
I	1	2	3	4	5	6	7	8	9	10-A-14	15-A-20	MAS DE 20	TOTAL
D*ANJOU	100		384	250				350		160	166		1410
OTRAS VARIED.	200	20				192				76	600	1000	2088
P*TRIUMPH	150	260		196	434	166	98	555	1074	4953	2760	8840	19486
W*BARLETT										1260	417	1039	2716
WILLIAM'S	1235	610	3218	1959	2191	1922	619	804	829	8330	5958	7124	34799
**TOTAL ESPECIE	1685	890	3602	2405	2625	2280	717	1709	1903	14779	9901	18003	60499

CORPOFRUT, SECRETARIA DE PLANEAMIENTO

PROVINCIA DE RIO NEGRO

EXPRESADO EN UNIDADES

-199-

CONVENIO DE COMPLEMENTACION TECNICA

CORPOFRUT, SECRETARIA DE PLANEAMIENTO

CENSU DE PLANTACIONES Y EXPLOTACIONES FRUTICOLAS

PROVINCIA DE RIO NEGRO

LOCALIDAD CHICHINALES

CANTIDAD	DE PLANTAS DE PERAS POR VARIEDAD Y EDAD EN EL
70	
60	
50	
40	
30	
20	
10	
0	

SISTEMA DE CONDUCCION COMPACTO LIBRE

EXPRESADO EN UNIDADES

	1	2	3	4	5	6	7	8	9	10-A-14	15-A-20	DE 20	TOTAL
D°ANJOU						288							288
P. TRIUMPH						543	198	264		1468	200		2673
W. BARLETT											200	72	272
WILLIAM'S	700					985	1680	1129	1128	650	5787	1176	13135
**TOTAL ESPECIE	700					1716	1680	1327	1392	650	7255	400	16368

CORPOFRUT SECRETARIA DE PLANEAMIENTO

PROVINCIA DE RIO NEGRO

LOCALIDAD CHICHINALES
CANTIDAD DE PLANTAS DE MANZANAS POR VARIEDAD Y EDAD EN EL
SISTEMA DE CONDUCCION ESPALDERA
EXPRESADO EN UNIDADES

VARIEDAD	1	2	3	4	5	6	7	8	9	10-A-14	15-A-20	MAS DE 20	TOTAL
GOLDEN DELICIOUS									75	80			155
GRANNY SPUR						75	135						210
GRANNY SMITH	1536	1673	4480	2830	2206	5030	5206	2278	2981	29755	871	402	59248
KING DAVID		241			481				100				822
OTRAS VARIED.									50				50
ROME BEAUTY			221	483		3299	2680		105	760	457		6005
RED DELICIOUS	10902	5793	19775	10332	16592	17297	15651	7719	4888	37165	1146	904	148164
SPUR LISA						120	7841	4743	2020	5303			20027
SPUR RAYADA	546	921		598		115		2980					5160
**TOTAL ESPECIE	12984	8628	24476	14243	19279	25936	31378	17855	10219	73063	2474	1306	241841

CENSO DE PLANTACIONES Y EXPLOTACIONES FRUTICOLAS
PROVINCIA DE RIO NEGRO

LOCALIDAD CHICHINALES
CANTIDAD DE PLANTAS DE PERAS POR VARIEDAD Y EDAD EN EL
SISTEMA DE CONDUCCION ESPALDERA
EXPRESADO EN UNIDADES

* I	I	I	I	I	I	E D A D *	I	I	I	*	*	*	*	*
I VARIEDAD	I 1	I 2	I 3	I 4	I 5	I 6	I 7	I 8	I 9	I 10-A-14	I 15-A-20	I MAS DE 20	I TOTAL	I
D*ANJOU	473	202	90	780	3380	3452	676			1625			10678	
OTRAS VARIED.	800	280	280					233	1744	2005			5342	
P.TRIUMPH	300	352	235	3996	1102	4483	2099	2470	6901	6795			29233	
W.BARLETT							750	512					1262	
WILLIAM*S	685	1682	1144	7601	2373	16493	5089	4714	11614	17849	243	220	69707	
**TOTAL ESPECIE	2258	3016	1749	12377	6855	24428	8614	7929	20259	28274	243	220	.116222	

CONVENIO DE COMPLEMENTACION TECNICA
CORPOFRUT. SECRETARIA DE PLANEAMIENTO

CENSO DE PLANTACIONES Y EXPLOTACIONES FRUTICOLAS
PROVINCIA DE RIO NEGRO

LOCALIDAD CHICHINALES
PRODUCCION DE MANZANAS POR VARIEDAD EN EL TRIENIO 1979/81
EXPRESADO EN KGRS.

VARIEDAD	1979	1980	1981	PROMEDIO 1979/81
BLACK WINESAP	371.304	262.550	453.077	368.977
GOLDEN DELICIOUS	166.605	267.380	193.430	215.805
GRANNY SPUR	15.000	15.000	20.000	16.666
GRANNY SMITH	8.353.313	7.938.096	6.293.091	8.194.833
KING DAVID	15.000	17.000		10.666
OTRAS VARIED.	34.500	34.700	57.000	42.066
ROME BEAUTY	1.631.191	1.481.592	1.552.654	1.555.145
RED DELICIOUS	12.540.120	12.640.825	12.457.641	12.546.195
SPUR LISA	274.998	273.028	340.318	296.114
YELLOW PIPPIN	35.000	67.000	30.000	44.000
***TOTAL ESPECIE	23.437.031	23.037.171	23.397.211	23.290.471

CONVENIO DE COMPLEMENTACION TECNICA
CORPOFRUT. SECRETARIA DE PLANEAMIENTO

CENSO DE PLANTACIONES Y EXPLOTACIONES FRUTICOLAS
PROVINCIA DE RIO NEGRO
LOCALIDAD CHICHINALES
PRODUCCION DE PERAS POR VARIEDAD EN EL TRIENIO 1979/81
EXPRESADO EN KGRS.

VARIEDAD	1979	1980	1981	PROMEDIO 1979/81
D'ANJOU	21.193	23.155	19.567	21.305
OTRAS VARIED.	190.610	193.710	187.870	190.730
P.TRIUMPH	1.749.371	1.655.263	1.749.631	1.718.088
W.BARLETT	212.690	201.450	233.980	216.040
WILLIAM'S	2.587.422	2.882.322	3.033.859	2.834.534
***TOTAL ESPECIE	4.761.286	4.955.900	5.224.907	4.980.697

CONVENIO DE COMPLEMENTACION TECNICA
CORPOFRUT. SECRETARIA DE PLANEAMIENTO

CENSO DE PLANTACIONES Y EXPLOTACIONES FRUTICOLAS
PROVINCIA DE RIO NEGRO

LOCALIDAD CHICHINALES
PRODUCCION DE DURAZNOS POR VARIEDAD EN EL TRIENIO 1979/81
EXPRESADO EN KGRS.

VARIEDAD	1979	1980	1981	PRCMEDIO 1979/81
SEMITARDIA	740.000	737.449	655.900	711.116
TARDIA	764.760	618.790	637.563	673.704
TEMPRANA	37.000	39.050	12.100	29.383
***TOTAL ESPECIE	1.541.760	1.395.289	1.305.563	1.414.204

CENSO DE PLANTACIONES Y EXPLOTACIONES FRUTICOLAS
PROVINCIA DE RIO NEGRO

LOCALIDAD CHICHINALES
PRODUCCION DE CIRUELAS POR VARIEDAD EN EL TRIENIO 1979/81
EXPRESADO EN KGRS.

VARIEDAD	1979	1980	1981	PRCMEDIO 1979/81
SEMITARDIA	72.920	70.610	93.958	79.162
TARDIA	76.500	71.700	35.100	61.100
TEMPRANA	10.000	15.300	11.900	12.400
***TOTAL ESPECIE	159.420	157.610	140.958	152.662

valle azul

CENSO DE PLANTACIONES Y EXPLOTACIONES FRUTICOLAS
PROVINCIA DE RIO NEGRO

* I I VARIEDAD	I 1	I 2	I 3	I 4	I 5	I 6	I 7	I 8	I 9	I 10-A-14	I 15-A-20	I MAS DE 20	I TOTAL
GOLDEN DELICIOUS										90	380		470
GRANNY SMITH			400			500	300	80	285	846	2439	2125	6975
ROME BEAUTY											226	890	1116
RED DELICIOUS			1040			1500	180	559	265	1170	2574	1280	8568
SPUR LISA							550				1027		1577
SPUR RAYADA				760							257		1017
**TOTAL ESPECIE			1440	760		2000	1030	639	550	2016	6613	4675	19723

CONVENIO DE COMPLEMENTACION TECNICA
CORPOFRUT. SECRETARIA DE PLANEAMIENTO

CENSO DE PLANTACIONES Y EXPLOTACIONES FRUTICOLAS
PROVINCIA DE RIO NEGRO

LOCALIDAD VALLE AZUL
CANTIDAD DE PLANTAS DE PERAS POR VARIEDAD Y EDAD EN EL
SISTEMA DE CONDUCCION TRADICIONAL
EXPRESADO EN UNIDADES

VARIEDAD	E D A D										TOTAL
	1	2	3	4	5	6	7	8	9	10-A-14	
P. TRIUMPH										170	770
W. BARLETT										580	1000
WILLIAM'S			300	30			421		380	2172	3303
**TOTAL ESPECIE			300	30			421		550	3152	5073

CONVENIO DE COMPLEMENTACION TECNICA
CORPOFRUT. SECRETARIA DE PLANEAMIENTO

CENSO DE PLANTACIONES Y EXPLOTACIONES FRUTICOLAS
PROVINCIA DE RIO. NEGRO

LOCALIDAD VALLE AZUL
CANTIDAD DE PLANTAS DE MANZANAS POR VARIEDAD Y EDAD EN EL
SISTEMA DE CONDUCCION COMPACTO LIBRE
EXPRESADO EN UNIDADES

E D A D																	
VARIEDAD	1	2	3	4	5	6	7	8	9	10-A-14	15-A-20	MAS DE 20	TOTAL				
GRANNY SMITH			100										581				681
RED DELICIOUS			400										2				402
SPUR RAYADA					3405												3405
**TOTAL ESPECIE			500		3405								583				4488

CONVENIO DE COMPLEMENTACION TECNICA
CORPOFRUT, SECRETARIA DE PLANEAMIENTO

CENSO DE PLANTACIONES Y EXPLOTACIONES FRUTICOLAS
PROVINCIA DE RIO NEGRO

LOCALIDAD VALLE AZUL
CANTIDAD DE PLANTAS DE PERAS POR VARIEDAD Y EDAD EN EL
SISTEMA DE CONDUCCION COMPACTO LIBRE
EXPRESADO EN UNIDADES

E D A D																			
VARIEDAD	1	2	3	4	5	6	7	8	9	10-A-14	15-A-20	MAS DE 20	TOTAL						
WILLIAM'S		600		500		566								1666					
**TOTAL ESPECIE		600		500		566								1666					

CONVENIO DE COMPLEMENTACION TECNICA
CORPOFRUT, SECRETARIA DE PLANEAMIENTO

CENSO DE PLANTACIONES Y EXPLOTACIONES FRUTICOLAS
PROVINCIA DE RIO NEGRO

LOCALIDAD VALLE AZUL
CANTIDAD DE PLANTAS DE MANZANAS POR VARIEDAD Y EDAD EN EL
SISTEMA DE CONDUCCION ESPALDERA
EXPRESADO EN UNIDADES

		E D A D																							
I	I	I	I	I	I	I	I	I	I	I	I	I	I	I	I	I	I	I	I	I	I	I	I	I	
I	I	I	I	I	I	I	I	I	I	I	I	I	I	I	I	I	I	I	I	I	I	I	I	I	
I	VARIEDAD	1	2	3	4	5	6	7	8	9	10-A-14	15-A-20	15-A-20	15-A-20	15-A-20	15-A-20	15-A-20	15-A-20	15-A-20	15-A-20	15-A-20	15-A-20	15-A-20		
I	I	I	I	I	I	I	I	I	I	I	I	I	I	I	I	I	I	I	I	I	I	I	I	I	
I	I	I	I	I	I	I	I	I	I	I	I	I	I	I	I	I	I	I	I	I	I	I	I	I	
I	I	I	I	I	I	I	I	I	I	I	I	I	I	I	I	I	I	I	I	I	I	I	I	I	
I	I	I	I	I	I	I	I	I	I	I	I	I	I	I	I	I	I	I	I	I	I	I	I	I	
I	I	I	I	I	I	I	I	I	I	I	I	I	I	I	I	I	I	I	I	I	I	I	I	I	
I	I	I	I	I	I	I	I	I	I	I	I	I	I	I	I	I	I	I	I	I	I	I	I	I	
I	I	I	I	I	I	I	I	I	I	I	I	I	I	I	I	I	I	I	I	I	I	I	I	I	
I	I	I	I	I	I	I	I	I	I	I	I	I	I	I	I	I	I	I	I	I	I	I	I	I	
I	I	I	I	I	I	I	I	I	I	I	I	I	I	I	I	I	I	I	I	I	I	I	I	I	
I	I	I	I	I	I	I	I	I	I	I	I	I	I	I	I	I	I	I	I	I	I	I	I	I	
I	I	I	I	I	I	I	I	I	I	I	I	I	I	I	I	I	I	I	I	I	I	I	I	I	
I	I	I	I	I	I	I	I	I	I	I	I	I	I	I	I	I	I	I	I	I	I	I	I	I	
I	I	I	I	I	I	I	I	I	I	I	I	I	I	I	I	I	I	I	I	I	I	I	I	I	
I	I	I	I	I	I	I	I	I	I	I	I	I	I	I	I	I	I	I	I	I	I	I	I	I	
I	I	I	I	I	I	I	I	I	I	I	I	I	I	I	I	I	I	I	I	I	I	I	I	I	
I	I	I	I	I	I	I	I	I	I	I	I	I	I	I	I	I	I	I	I	I	I	I	I	I	
I	I	I	I	I	I	I	I	I	I	I	I	I	I	I	I	I	I	I	I	I	I	I	I	I	
I	I	I	I	I	I	I	I	I	I	I	I	I	I	I	I	I	I	I	I	I	I	I	I	I	
I	I	I	I	I	I	I	I	I	I	I	I	I	I	I	I	I	I	I	I	I	I	I	I	I	
I	I	I	I	I	I	I	I	I	I	I	I	I	I	I	I	I	I	I	I	I	I	I	I	I	
I	I	I	I	I	I	I	I	I	I	I	I	I	I	I	I	I	I	I	I	I	I	I	I	I	
I	I	I	I	I	I	I	I	I	I	I	I	I	I	I	I	I	I	I	I	I	I	I	I	I	
I	I	I	I	I	I	I	I	I	I	I	I	I	I	I	I	I	I	I	I	I	I	I	I	I	
I	I	I	I	I	I	I	I	I	I	I	I	I	I	I	I	I	I	I	I	I	I	I	I	I	
I	I	I	I	I	I	I	I	I	I	I	I	I	I	I	I	I	I	I	I	I	I	I	I	I	
I	I	I	I	I	I	I	I	I	I	I	I	I	I	I	I	I	I	I	I	I	I	I	I	I	
I	I	I	I	I	I	I	I	I	I	I	I	I	I	I	I	I	I	I	I	I	I	I	I	I	
I	I	I	I	I	I	I	I	I	I	I	I	I	I	I	I	I	I	I	I	I	I	I	I	I	
I	I	I	I	I	I	I	I	I	I	I	I	I	I	I	I	I	I	I	I	I	I	I	I	I	
I	I	I	I	I	I	I	I	I	I	I	I	I	I	I	I	I	I	I	I	I	I	I	I	I	
I	I	I	I	I	I	I	I	I	I	I	I	I	I	I	I	I	I	I	I	I	I	I	I	I	
I	I	I	I	I	I	I	I	I	I	I	I	I	I	I	I	I	I	I	I	I	I	I	I	I	
I	I	I	I	I	I	I	I	I	I	I	I	I	I	I	I	I	I	I	I	I	I	I	I	I	
I	I	I	I	I	I	I	I	I	I	I	I	I	I	I	I	I	I	I	I	I	I	I	I	I	
I	I	I	I	I	I	I	I	I	I	I	I	I	I	I	I	I	I	I	I	I	I	I	I	I	
I	I	I	I	I	I	I	I	I	I	I	I	I	I	I	I	I	I	I	I	I	I	I	I	I	
I	I	I	I	I	I	I	I	I	I	I	I	I	I	I	I	I	I	I	I	I	I	I	I	I	
I	I	I	I	I	I	I	I	I	I	I	I	I	I	I	I	I	I	I	I	I	I	I	I	I	
I	I	I	I	I	I	I	I	I	I	I	I	I	I	I	I	I	I	I	I	I	I	I	I	I	
I	I	I	I	I	I	I	I	I	I	I	I	I	I	I	I	I	I	I	I	I	I	I	I	I	
I	I	I	I	I	I	I	I	I	I	I	I	I	I	I	I	I	I	I	I	I	I	I	I	I	
I	I	I	I	I	I	I	I	I	I	I	I	I	I	I	I	I	I	I	I	I	I	I	I	I	
I	I	I	I	I	I	I	I	I	I	I	I	I	I	I	I	I	I	I	I	I	I	I	I	I	
I	I	I	I	I	I	I	I	I	I	I	I	I	I	I	I	I	I	I	I	I	I	I	I	I	
I	I	I	I	I	I	I	I	I	I	I	I	I	I	I	I	I	I	I	I	I	I	I	I	I	
I	I	I	I	I	I	I	I	I	I	I	I	I	I	I	I	I	I	I	I	I	I	I	I	I	
I	I	I	I	I	I	I	I	I	I	I	I	I	I	I	I	I	I	I	I	I	I	I	I	I	
I	I	I	I	I	I	I	I	I	I	I	I	I	I	I	I	I	I	I	I	I	I	I	I	I	
I	I	I	I	I	I	I	I	I	I	I	I	I	I	I	I	I	I	I	I	I	I	I	I	I	
I	I	I	I	I	I	I	I	I	I	I	I	I	I	I	I	I	I	I	I	I	I	I	I	I	
I	I	I	I	I	I	I	I	I	I	I	I	I	I	I	I	I	I	I	I	I	I	I	I	I	
I	I	I	I	I	I	I	I	I	I	I	I	I	I	I	I	I	I	I	I	I	I	I	I	I	
I	I	I	I	I	I	I	I	I	I	I	I	I	I	I	I	I	I	I	I	I	I	I	I	I	
I	I	I	I	I	I	I	I	I	I	I	I	I	I	I	I	I	I	I	I	I	I	I	I	I	
I	I	I	I	I	I	I	I	I	I	I	I	I	I	I	I	I	I	I	I	I	I	I	I	I	
I	I	I	I	I	I	I	I	I	I	I	I	I	I	I	I	I	I	I	I	I	I	I	I	I	
I	I	I	I	I	I	I	I	I	I	I	I	I	I	I	I	I	I	I	I	I	I	I	I	I	
I	I	I	I	I	I	I	I	I	I	I	I	I	I	I	I	I	I	I	I	I	I	I	I	I	
I	I	I	I	I	I	I	I	I	I	I	I	I	I	I	I	I	I	I	I	I	I	I	I	I	
I	I	I	I	I	I	I	I	I	I	I	I	I	I	I	I	I	I	I	I	I	I	I	I	I	
I	I	I	I	I	I	I	I	I	I	I	I	I	I	I	I	I	I	I	I	I	I	I	I	I	
I	I	I	I	I	I	I	I	I	I	I	I	I	I	I	I	I	I	I	I	I	I	I	I	I	
I	I	I	I	I	I	I	I	I	I	I	I	I	I	I	I	I	I	I	I	I	I	I	I	I	
I	I	I	I	I	I	I	I	I	I	I	I	I	I	I	I	I	I	I	I	I	I	I	I	I	
I	I	I	I	I	I	I	I	I	I	I	I	I	I	I	I	I	I	I	I	I	I	I	I	I	
I	I	I	I	I	I	I	I	I	I	I	I	I	I	I	I	I	I	I	I	I	I	I	I	I	
I	I	I	I	I	I	I	I	I	I	I	I	I	I	I	I	I	I	I	I	I	I	I	I	I	
I	I	I	I	I	I	I	I	I	I	I	I	I	I	I	I	I	I	I	I	I	I	I	I	I	
I	I	I	I	I	I	I	I	I	I	I	I	I	I	I	I	I	I	I	I	I	I	I	I	I	
I	I	I	I	I	I	I	I	I	I	I	I	I	I	I	I	I	I	I	I	I	I	I	I	I	
I	I	I	I	I	I	I	I	I	I	I	I	I	I	I	I	I	I	I	I	I	I	I	I	I	
I	I	I	I	I	I	I	I	I	I	I	I	I	I	I	I	I	I	I	I	I	I	I	I	I	
I	I	I	I	I	I	I	I	I	I	I	I	I	I	I	I	I	I	I	I	I	I	I	I	I	
I	I	I	I	I	I	I	I	I	I	I	I	I	I	I	I	I	I	I	I	I	I	I	I	I	
I	I	I	I	I	I	I	I	I	I	I	I	I	I	I	I	I	I	I	I	I	I	I	I	I	
I	I	I	I	I	I	I	I	I	I	I	I	I	I	I	I	I	I	I	I	I	I	I	I	I	
I	I	I	I	I	I	I	I	I	I	I	I	I	I	I	I	I	I	I	I	I	I	I	I	I	
I	I	I	I	I	I	I	I	I	I	I	I	I	I	I	I	I	I	I	I	I	I	I	I	I	
I	I	I	I	I	I	I	I	I	I	I	I	I	I	I	I	I	I	I	I	I	I	I	I	I	
I	I	I	I	I	I	I	I	I	I	I	I	I	I	I	I	I	I	I	I	I	I	I	I	I	
I	I	I	I	I	I	I	I	I	I	I	I	I	I	I	I	I	I	I	I	I	I	I	I	I	
I	I	I	I	I	I	I	I	I	I	I	I	I	I	I	I	I	I	I	I	I	I	I	I	I	
I	I	I	I	I	I	I	I	I	I	I	I	I	I	I	I	I	I	I	I	I	I	I	I	I	
I	I	I	I	I	I	I	I	I	I	I	I	I	I	I	I	I	I	I	I	I	I	I	I	I	
I	I	I	I	I	I	I	I	I	I	I	I	I	I	I	I	I	I	I	I	I	I	I	I	I	
I	I	I	I	I	I	I	I	I	I	I	I	I	I	I	I	I	I	I	I	I	I	I	I	I	
I	I	I	I	I	I	I	I	I	I	I	I	I	I	I	I	I	I	I	I	I	I	I	I	I	
I	I	I	I	I	I	I	I	I	I	I	I	I	I	I	I	I	I	I	I	I	I	I	I	I	
I	I	I	I	I	I	I	I	I	I	I	I	I	I	I	I	I	I	I	I	I	I	I	I	I	
I	I	I	I	I	I	I	I	I	I	I	I	I	I	I	I	I	I	I	I	I	I	I	I	I	
I	I	I	I	I	I	I	I	I	I	I	I	I	I	I	I	I	I	I	I	I	I	I	I	I	
I	I	I	I	I	I	I	I	I	I	I	I	I	I	I	I	I	I	I							

CONVENIO DE COMPLEMENTACION TECNICA
CORPOFRUT, SECRETARIA DE PLANEAMIENTO

CENSO DE PLANTACIONES Y EXPLOTACIONES FRUTICOLAS
PROVINCIA DE RIO NEGRO

LOCALIDAD VALLE AZUL
CANTIDAD DE PLANTAS DE PERAS POR VARIEDAD Y EDAD EN EL
SISTEMA DE CONDUCCION ESPALDERA
EXPRESADO EN UNIDADES

VARIEDAD	E D A D										MAS DE 20	TOTAL
	1	2	3	4	5	6	7	8	9	10-A-14	15-A-20	
D'ANJOU	682		440	3660	1350							6152
OTRAS VARIED.	1000											1000
P. TRIUMPH	641	911	4900	4868	1300			2500		3800		18640
W. BARLETT				1900						2410		4310
WILLIAM'S	2005	3335	2400	5692	3020	1530	1685	6000		2518		28165
##TOTAL ESPECIE	4328	4146	7740	16160	5670	1530	1685	8500		8728		58487

CONVENIO DE COMPLEMENTACION TECNICA
CORPOFRUT. SECRETARIA DE PLANEAMIENTO

CENSO DE PLANTACIONES Y EXPLOTACIONES FRUTICOLAS
PROVINCIA DE RIO NEGRO

LOCALIDAD VALLE AZUL
PRODUCCION DE MANZANAS POR VARIEDAD EN EL TRIENIO 1979/81
EXPRESADO EN KGRS.

VARIEDAD	1979	1980	1981	PROMEDIO 1979/81
GOLDEN DELICIOUS	45.860	59.000	61.000	55.166
GRANNY SMITH	946.065	1.160.595	1.403.270	1.169.976
ROME BEAUTY	51.940	66.780	49.859	56.193
RED DELICIOUS	829.340	874.320	1.410.571	1.038.077
SPUR LISA	171.350	314.100	448.000	311.150
***TOTAL ESPECIE	2.044.195	2.474.795	3.372.700	2.630.563

CONVENIO DE COMPLEMENTACION TECNICA
CORPOFRUT. SECRETARIA DE PLANEAMIENTO

CENSO DE PLANTACIONES Y EXPLOTACIONES FRUTICOLAS
PROVINCIA DE RIO NEGRO

PRODUCCION DE LOCALIDAD VALLE AZUL
PERAS POR VARIEDAD EN EL TRIENIO 1979/81
EXPRESADO EN KGRS.

VARIEDAD	1979	1980	1981	PRC MEDIO 1979/81
P. TRIUMPH	150.600	211.000	225.000	195.533
W. GARLETT	94.600	81.000	93.600	89.733
WILLIAM'S	333.405	413.677	441.605	396.229
***TOTAL ESPECIE	578.605	705.677	760.205	681.495

CONVENIO DE COMPLEMENTACION TECNICA
CORPOFRUT. SECRETARIA DE PLANEAMIENTO

CENSO DE PLANTACIONES Y EXPLOTACIONES FRUTICOLAS
PROVINCIA DE RIO NEGRO

LOCALIDAD VALLE AZUL
PRODUCCION DE DURAZNOS POR VARIEDAD EN EL TRIENIO 1979/81
EXPRESADO EN KGRS.

VARIEDAD	1979	1980	1981	PRC MEDIO 1979/81
SEMITARDIA	104.230	128.289	171.975	134.831
TARDIA	46.400	19.900	12.000	26.100
TEMPRANA	24.000	9.200	3.000	12.066
***TOTAL ESPECIE	174.630	157.389	186.975	172.998

CENSO DE PLANTACIONES Y EXPLOTACIONES FRUTICOLAS
PROVINCIA DE RIO NEGRO

LOCALIDAD VALLE AZUL
PRODUCCION DE CIRUELAS POR VARIEDAD EN EL TRIENIO 1979/81
EXPRESADO EN KGRS.

VARIEDAD	1979	1980	1981	PRC MEDIO 1979/81
SEMITARDIA	40.600	41.784	41.574	41.319
TARDIA	80.000	78.200	72.400	76.866
***TOTAL ESPECIE	120.600	119.984	113.974	116.186

chīmpay

chimpanzee

CENSO DE PLANTACIONES Y EXPLOTACIONES FRUTICOLAS
PROVINCIA DE RIO NEGRO

* I	I	I	I	I	I	E D A D	I	I	I	I	I	I	I	I	I	MAS DE 20	I	I
I VARIEDAD	I 1	I 2	I 3	I 4	I 5	I 6	I 7	I 8	I 9	I 10-A-14	I 11-5-A-20	I 12	I 13	I 14	I 15	I 16	I TOTAL	
* * *	*	*	*	*	*	*	*	*	*	*	*	*	*	*	*	*	*	*
BLACK WINESAP																430	430	
GRANNY SPUR			75													90	165	
GRANNY SMITH	223	110	120	545	360	247	515	691	320	2043	793	2648	8915					
JONATHAN																30	30	
ROME BEAUTY								100		148		615	863					
RED DELICIOUS	669	380	845	1045	920	430	1205	1971	540	742	1992	5727	16466					
SPUR LISA								350	400	125			675					
SPUR RAYADA						26							26					
**TOTAL ESPECIE	892	490	1040	1590	1280	703	1720	3312	1260	3058	2765	9540	27670					

CONVENIO DE COMPLEMENTACION TECNICA

CORPOFRUT, SECRETARIA DE PLANEAMIENTO

CENSO DE PLANTACIONES Y EXPLOTACIONES FRUTICOLAS
PROVINCIA DE RIO NEGRO

LOCALIDAD CHIMPAY
CANTIDAD DE PLANTAS DE PERAS POR VARIEDAD Y EDAD EN EL
SISTEMA DE CONDUCCION TRADICIONAL
EXPRESADO EN UNIDADES

VARIEDAD	1	2	3	4	5	6	7	8	9	10-A-14	15-A-20	MAS DE 20	TCTAL
D*ANJOU		200		90								30	320
OTRAS VARIED.												20	20
P. TRIUMPH		40		200					110	672		492	1514
W. BARLETT												100	100
WILLIAM'S		110		750	1060		782	1000	500	470	1082	650	7414
**TOTAL ESPECIE		350		1040	1060		782	1000	500	580	1754	650	9368

CONVENIO DE COMPLEMENTACION TECNICA
CORPOFRUT. SECRETARIA DE PLANEAMIENTO

CENSO DE PLANTACIONES Y EXPLOTACIONES FRUTICULAS
PROVINCIA DE RIO NEGRO

LOCALIDAD CHIMPAY
CANTIDAD DE PLANTAS DE MANZANAS POR VARIEDAD Y EDAD EN EL
SISTEMA DE CONDUCCION COMPACTO LIBRE
EXPRESADO EN UNIDADES

E D A D													
I	I	I	I	I	I	I	I	I	I	I	I	I	I
I	I	I	I	I	I	I	I	I	I	I	I	I	I
I	I	I	I	I	I	I	I	I	I	I	I	I	I
VARIEDAD	1	2	3	4	5	6	7	8	9	10-A-14	15-A-20	MAS DE 20	TOTAL
GRANNY SMITH				150			800		600	170		10	1730
ROME BEAUTY										45			45
RED DELICIOUS				250	800		2000		900	485	700	60	5195
**TOTAL ESPECIE				400	800		2800		1500	700	700	70	6970

CONVENIO DE COMPLEMENTACION TECNICA
CORPOFRUT, SECRETARIA DE PLANEAMIENTO

CENSO DE PLANTACIONES Y EXPLOTACIONES FRUTICOLAS
PROVINCIA DE RIO NEGRO

ESPECIE	LOCALIDAD CHIMPAY										PERAS POR VARIEDAD Y EDAD EN EL SISTEMA DE CONDUCCION COMPACTO LIBRE			EXPRESADO EN UNIDADES		
	CANTIDAD DE PLANTAS DE															
VARIEDAD	1	2	3	4	5	6	7	8	9	10-A-14	15-A-20	MAS DE 20	TOTAL			
D*ANJOU														30		30
P*TRIUMPH														40	5	45
WILLIAM'S										450		277	65	822		
**TOTAL ESPECIE						100				450		277	70	897		

CONVENIO DE COMPLEMENTACION TECNICA
CORPOFRUT, SECRETARIA DE PLANEAMIENTO

CENSO DE PLANTACIONES Y EXPLOTACIONES FRUTICOLAS
PROVINCIA DE RIO NEGRO

LOCALIDAD CHIMPAY
CANTIDAD DE PLANTAS DE MANZANAS POR VARIEDAD Y EDAD EN EL
SISTEMA DE CONDUCCION ESPALDERA
EXPRESADO EN UNIDADES

VARIEDAD	1	2	3	4	5	6	7	8	9	10-A-14	11-14	15-A-20	21-25	MAS DE 20	TOTAL
GOLDEN DELICIOUS									8229		6823				15052
GRANNY SPUR	1200	964													2164
GRANNY SMITH	12729	1245	5880	4830	1200	2550	1240	1000	2560	2100					35334
RED DELICIOUS	33261	590	20830	11015	900	8950	4380	4500	18167	7567					110660
SPUR LISA	8000	8000		5320	8000	8000	200		3563	4521					45604
SPUR RAYADA	3652	7999	500												12151
**TOTAL ESPECIE	59442	18798	27210	21165	10000	19500	6320	5500	32519	21111					221565

CONVENIO DE COMPLEMENTACION TECNICA
CORPOFRUT. SECRETARIA DE PLANEAMIENTO

CENSO DE PLANTACIONES Y EXPLOTACIONES FRUTICOLAS
PROVINCIA DE RIO NEGRO

LOCALIDAD CHIMPAY
CANTIDAD DE PLANTAS DE PERAS POR VARIEDAD Y EDAD EN EL
SISTEMA DE CONDUCCION ESPALDERA
EXPRESADO EN UNIDADES

VARIEDAD	1	2	3	4	5	6	7	8	9	10-A-14	15-A-20	MAS DE 20	TOTAL
D*ANJOU									1375	1710			3088
OTRAS VARIED.	300	1000											1300
P. TRIUMPH	2134	1998	1800	1825	1000	6450			4981	3036			23225
WILLIAM'S	16155	11560	3700	13799	13625	14000		500	8348	3947			85634
**TOTAL ESPECIE	18589	14558	5500	15625	14625	20450		500	14707	8693			113247

CONVENIO DE COMPLEMENTACION TECNICA
CORPOFRUT. SECRETARIA DE PLANEAMIENTO

CENSO DE PLANTACIONES Y EXPLOTACIONES FRUTICOLAS
PROVINCIA DE RIO NEGRO

LOCALIDAD CHIMPAY
PRODUCCION DE MANZANAS POR VARIEDAD EN EL TRIENIO 1979/81
EXPRESADO EN KGPS.

VARIEDAD	1979	1980	1981	PROMEDIO 1979/81
BLACK WINESAP	132.000	125.400	145.898	134.269
GRANNY SPUR	16.000	17.000	17.000	16.666
GRANNY SMITH	1.798.639	1.493.125	2.078.903	1.760.222
JONATHAN	90	2.025	4.036	2.050
ROME BEAUTY	167.632	158.301	183.842	169.925
RED DELICIOUS	2.007.450	1.992.869	2.635.279	2.211.866
SPUR LISA	221.626	172.772	321.090	238.496
***TOTAL ESPECIE	4.253.437	3.961.492	5.385.350	4.533.426

CONVENIO DE COMPLEMENTACION TECNICA
CORPOFRUT. SECRETARIA DE PLANEAMIENTO

CENSO DE PLANTACIONES Y EXPLOTACIONES FRUTICOLAS
PROVINCIA DE RIO NEGRO

LOCALIDAD CHIMPAY
PRODUCCION DE PERAS POR VARIEDAD EN EL TRIENIO 1979/81
EXPRESADO EN KGRS.

VARIEDAD	1979	1980	1981	PRC MEDIO 1979/81
D'ANJOU	99.375	27.352	8.000	44.909
OFRAS VARIED.	60	75	54	63
P. TRIUMPH	154.130	160.302	189.378	167.936
W. BARLETT	12.000	10.000	8.000	10.000
WILLIAM'S	508.950	664.797	761.758	645.176
***TOTAL ESPECIE	774.545	862.526	967.190	868.087

CONVENIO DE COMPLEMENTACION TECNICA
CORPOFRUT. SECRETARIA DE PLANEAMIENTO

CENSO DE PLANTACIONES Y EXPLOTACIONES FRUTICOLAS
PROVINCIA DE RIO NEGRO

LOCALIDAD CHIMPAY
PRODUCCION DE DURAZNOS POR VARIEDAD EN EL TRIENIO 1979/81
EXPRESADO EN KGRS.

VARIEDAD	1979	1980	1981	PRC MEDIO 1979/81
SEMITARDIA	155.914	11.163	162.518	109.865
TARDIA	242.518	124.711	173.657	180.395
TEMPRANA	103.400	44.600	38.650	62.216
***TOTAL ESPECIE	502.132	180.474	374.825	352.477

CENSO DE PLANTACIONES Y EXPLOTACIONES FRUTICOLAS
PROVINCIA DE RIO NEGRO

LOCALIDAD CHIMPAY
PRODUCCION DE CIRUELAS POR VARIEDAD EN EL TRIENIO 1979/81
EXPRESADO EN KGRS.

VARIEDAD	1979	1980	1981	PRC MEDIO 1979/81
SEMITARDIA	60.538	50.555	61.055	57.392
TARDIA	29.099	26.303	14.050	23.133
TEMPRANA	23.651	13.979	11.979	16.536
***TOTAL ESPECIE	113.239	90.854	87.084	97.062

cnel. belisle

CONVENIO DE COMPLEMENTACION TECNICA
CORPOFRUT, SECRETARIA DE PLANEAMIENTO

CENSO DE PLANTACIONES Y EXPLOTACIONES FRUTICULAS
PROVINCIA DE RIO NEGRO

LOCALIDAD CNEL. PELISLE
CANTIDAD DE PLANTAS DE MANZANAS POR VARIEDAD Y EDAD EN EL
SISTEMA DE CONDUCCION TRADICIONAL
EXPRESADO EN UNIDADES

VARIEDAD	1	2	3	4	5	6	7	8	9	10-A-14	11-A-2	GI DE 20	TOTAL
BLACK WINESAP												9	9
GOLDEN DELICIOUS												520	520
GRANNY SPUR												10	10
GRANNY SMITH			35			20	60	20		25	338	175	673
ROME BEAUTY											537		537
RED DELICIOUS			35			100	210	100		220	770	676	2111
**TOTAL ESPECIE			70			120	270	120		245	2165	870	3860

CONVENIO DE COMPLEMENTACION TECNICA

CORPOFRUT, SECRETARIA DE PLANFAMIENTU

CENSO DE PLANTACIONES Y EXPLOTACIONES FRUTICOLAS		1962	1963	1964	1965
PROVINCIA DE RIO NEGRO					
LOCALIDAD CUEL BELISLE		100	550	130	910
CANTIDAD DE PLANTAS DE PERAS POR VARIEDAD Y EDAD EN EL SISTEMA DE CONDUCCION TRADICIONAL					
EXPRESADO EN UNIDADES					
EDAD		1	2	3	4
VARIEDAD		1	2	3	4
D*ANJOU		9		8	17
OTRAS VARIED.			220		220
P*TRIUMPH			1200	15	1215
WILLIAM'S		100	200	120	555
**TOTAL ESPECIE		100	209	1540	578
					2427

CONVENIO DE COMPLEMENTACION TECNICA
CORPOFRUT. SECRETARIA DE PLANEAMIENTO

CENSO DE PLANTACIONES Y EXPLOTACIONES FRUTICOLAS
PROVINCIA DE RIO NEGRO

LOCALIDAD CNE. DELISLE
CANTIDAD DE PLANTAS DE MANZANAS POR VARIEDAD Y EDAD EN EL
SISTEMA DE CONDUCCION COMPACTO LIBRE
EXPRESADO EN UNIDADES

E D A D																
I	I	I	I	I	I	I	I	I	I	I	I	I	I	I	I	I
I	I	I	I	I	I	I	I	I	I	I	I	I	I	I	I	I
I	I	I	I	I	I	I	I	I	I	I	I	I	I	I	I	I
I	I	I	I	I	I	I	I	I	I	I	I	I	I	I	I	I
VARIEDAD	1	2	3	4	5	6	7	8	9	10-A-14	15-A-20	MAS DE 20	TOTAL			
GOLDEN DELICIOUS																
												48				48
GRANNY SMITH																
												42		200		242
ROME BEAUTY																
												8				8
RED DELICIOUS																
		500			400							550		130		1580
SPUR LISA																
						120										120
**TOTAL ESPECIE																
		500			400	120						600	48	330		1998

CONFIDENTIAL - CANILDA

LOCALIDAD: CNGL. HELISLE

CANTIDAD DE PLANTAS DE MANZANAS POR VARIEDAD Y EDAD EN EL SISTEMA DE CONDUCCION ESPALDERA
EXPRESADO EN UNIDADES

CANTIDAD DE PLANTAS DE MANZANAS POR VARIEDAD Y EDAD EN EL SISTEMA DE CONDUCCION ESPALDERA
EXPRESADO EN UNIDADES

CONVENIO DE COMPLEMENTACION TECNICA
CORPOFRUT, SECRETARIA DE PLANEAMIENTO

CENSO DE PLANTACIONES Y EXPLOTACIONES FRUTICOLAS
PROVINCIA DE RIO NEGRO

LOCALIDAD CNEI, HELISLE
CANTIDAD DE PLANTAS DE PERAS POR VARIEDAD Y EDAD EN EL
SISTEMA DE CONDUCCION ESPALDERA
EXPRESADO EN UNIDADES

----------*-----*-----*-----*-----*-----*-----*-----*																											
I	I	I	I	I	I	I	I	I	I	I	I	I	I	I	I	I	I	I	I	I	I	I	I	I	I	I	I
I	I	I	I	I	I	I	I	I	I	I	I	I	I	I	I	I	I	I	I	I	I	I	I	I	I	I	I
I	I	I	I	I	I	I	I	I	I	I	I	I	I	I	I	I	I	I	I	I	I	I	I	I	I	I	I
* VARIEDAD	*	1	*	2	*	3	*	4	*	5	*	6	*	7	*	8	*	9	*	10-A-14	*	15-A-20	*	MAS DE 20	*	TOTAL	*
----------*-----*-----*-----*-----*-----*-----*-----*																											
D*ANJOU		5366																									5366
P. TRIUMPH		4368		290		2240																					6698
WILLIAM'S		2800		870		6627										620											10917
**TOTAL ESPECIE		12534		1160		8867										620											23181

CONVENIO DE COMPLEMENTACION TECNICA
CORPOFRUT. SECRETARIA DE PLANEAMIENTO

CENSO DE PLANTACIONES Y EXPLOTACIONES FRUTICULAS
PROVINCIA DE RIO NEGRO

LOCALIDAD CNEL. BELISLE
PRODUCCION DE MANZANAS POR VARIEDAD EN EL TRIENIO 1979/81
EXPRESADO EN KGRS.

VARIEDAD	1979	1980	1981	PRC MEDIO 1979/81
BLACK WINESAP	4.460	3.390	3.720	3.856
GOLDEN DELICIOUS	79.735	58.960	86.520	75.071
GRANNY SMITH	108.460	134.590	151.390	131.480
JONATHAN	100			33
ROME BEAUTY	83.990	60.320	112.360	85.556
RED DELICIOUS	316.250	216.940	294.080	276.423
SPUR LISA	12.000	12.000	12.000	12.000
***TOTAL ESPECIE	604.995	488.200	660.070	584.421

CONVENIO DE COMPLEMENTACION TECNICA
CORPOFRUT. SECRETARIA DE PLANEAMIENTO

CENSO DE PLANTACIONES Y EXPLOTACIONES FRUTICOLAS
PROVINCIA DE RIO NEGRO

PRODUCCION DE		LOCALIDAD CNEL. BELISLE PERAS POR VARIEDAD EN EL TRIENIO 1979/81 EXPRESADO EN KGRS.		
VARIEDAD	1979	1980	1981	PRG MEDIO 1979/81
D'ANJOU	960	830	1.100	963
OTRAS VARIED.	25.650	32.190	38.890	32.243
P. TRIUMPH	68.435	73.720	26.900	56.351
WILLIAM'S	54.380	68.750	75.960	66.363
***TOTAL ESPECIE	149.425	175.490	142.850	155.921

CONVENIO DE COMPLEMENTACION TECNICA
CORPOFRUT, SECRETARIA DE PLANEAMIENTO

CENSO DE PLANTACIONES Y EXPLOTACIONES FRUTICOLAS
PROVINCIA DEL RIO NEGRO

LOCALIDAD CNEL. BELISLE
PRODUCCION DE DURAZNOS POR VARIEDAD EN EL TRIENIO 1979/81
EXPRESADO EN KGRS.

VARIEDAD	1979	1980	1981	PROMEDIO 1979/81
SEMITARDIA	400			133
TEMPRANA	50.000	20.000	21.000	33.666
***TOTAL ESPECIE	60.400	20.000	21.000	33.800

darwin

CONVENIO DE COMPLEMENTACION TECNICA
CORPOFRUT. SECRETARIA DE PLANÉAMIENTO

CENSO DE PLANTACIONES Y EXPLOTACIONES FRUTICOLAS
PROVINCIA DE RIO NEGRO

LOCALIDAD DARWIN
CANTIDAD DE PLANTAS DE MANZANAS POR VARIEDAD Y EDADE EN EL
SISTEMA DE CONDUCCION TRADICIONAL
EXPRESADO EN UNIDADES

CANTIDAD DE PLANTAS DE MANZANAS POR VARIEDAD Y EDADE EN EL SISTEMA DE CONDUCCION TRADICIONAL EXPRESADO EN UNIDADES															MAS DE 20	TOTAL
VARIEDAD	1	2	3	4	5	6	7	8	9	10-A-14	15-A-20	21-A-25	26-A-30	31-A-35		
BLACK WINESAP															2	2
GOLDEN DELICIOUS															95	270
GRANNY SMITH				50	100			15	30	216	260				340	1011
JONATHAN															6	6
KING DAVID															6	6
OTRAS VARIED.															6	6
ROME BEAUTY															63	238
RED DELICIOUS				150	200			100	190	569	520				1096	2825
**TOTAL ESPECIE				200	300			115	220	785	958				1786	4364

CONVENIO DE COMPLEMENTACION TECNICA
CORPOFRUT, SECRETARIA DE PLANEAMIENTO

CENSO DE PLANTACIONES Y EXPLOTACIONES FRUTICOLAS																			
PROVINCIA DE RIO NEGRO																			
LOCALIDAD DARWIN																			
CANTIDAD DE PLANTAS DE PERAS POR VARIEDAD Y EDAD EN EL SISTEMA DE CONDUCCION TRADICIONAL EXPRESADO EN UNIDADES																			
E D A D *																			
I	I	I	I	I	I	I	I	I	I	I	I	I	I	I	I	I	I	I	I
I	I	I	I	I	I	I	I	I	I	I	I	I	I	I	I	I	I	I	I
I	1	1	2	3	4	5	6	7	8	9	10-A-14	15-A-20	21-MAS	DE 20	TOTAL				
I	*	*	*	*	*	*	*	*	*	*	*	*	*	*	*	*	*	*	*
P. TRIUMPH																175		175	
W. BARLETT																60		60	
WILLIAM'S																400	30	175	605
**TOTAL ESPECIE																460	30	350	840

COMANDO EN JEFE FUERZA ARMADA ARGENTINA
COMANDO EN JEFE FUERZA ARMADA ARGENTINA

CONVENIO DE COMPLEMENTACION TECNICA

CORPOFRUT. SECRETARIA DE PLANEAMIENTO

CENSO DE PLANTACIONES Y EXPLOTACIONES FRUTICOLAS
PROVINCIA DE RIO NEGRO

LOCALIDAD DARWIN
CANTIDAD DE PLANTAS DE MANZANAS POR VARIEDAD Y EDAD EN EL
SISTEMA DE CONDUCCION COMPACTO LIBRE
EXPRESADO EN UNIDADES

E D A D														
VARIEDAD	1	2	3	4	5	6	7	8	9	10-A-14	15-A-20	MAS DE 20	TOTAL	
GRANNY SMITH													422	422
RED DELICIOUS													890	890
**TOTAL ESPECIE													1312	1312

CONVENIO DE COMPLEMENTACION TECNICA
CORPOFRUT, SECRETARIA DE PLANEAMIENTO

CENSO DE PLANTACIONES Y EXPLOTACIONES FRUTICOLAS
PROVINCIA DE RIO NEGRO

LOCALIDAD DARWIN
CANTIDAD DE PLANTAS DE PERAS POR VARIEDAD Y EDAD EN EL
SISTEMA DE CONDUCCION COMPACTO LIBRE
EXPRESADO EN UNIDADES

[illegible]

CONVENIO DE COMPLEMENTACION TECNICA
CORPOFRUT. SECRETARIA DE PLANEAMIENTO

CENSO DE PLANTACIONES Y EXPLOTACIONES FRUTICOLAS
PROVINCIA DE RIO NEGRO

LOCALIDAD DARWIN
CANTIDAD DE PLANTAS DE MANZANAS POR VARIEDAD Y EDADE EN EL
SISTEMA DE CONDUCCION ESPALDERA
EXPRESADO EN UNIDADES

I I I I	E D A D										MAS		I I I I
	1	2	3	4	5	6	7	8	9	10-A-14	15-A-20	DE 20	
I VARIEDAD													I TOTAL
GRANNY SMITH	657	50	240		300	407		453	85				2202
RED DELICIOUS	1470	180	690		500	744		1368	136				5108
SPUR LISA						322							322
**TOTAL ESPECIE	2127	240	930		800	1473		1841	221				7632

CONVENIO DE COMPLEMENTACION TECNICA
CORPOFRUT, SECRETARIA DE PLANEAMIENTO

CENSO DE PLANTACIONES Y EXPLOTACIONES FRUTICOLAS
PROVINCIA DE PLO NEGRO

LOCALIDAD DARWIN
CANTIDAD DE PLANTAS DE PERAS POR VARIEDAD Y EDAD EN EL
SISTEMA DE CONDUCCION ESPALDERA
EXPRESADO EN UNIDADES

	1	2	3	4	5	6	7	8	9	10-A-14	11-5-A-20	12-D-20	13-TOTAL
D*ANJOU										180			180
P*TRIUMPH	750				150					240			1140
W*BARLETT										240			240
WILLIAM*S	750	700			450					240	282		2422
**TOTAL ESPECIE	1500	700			600					900	282		3982

CONVENIO DE COMPLEMENTACION TECNICA
CORPOFRUT. SECRETARIA DE PLANEAMIENTO

CENSO DE PLANTACIONES Y EXPLOTACIONES FRUTICULAS
PROVINCIA DE RIO NEGRO

LOCALIDAD DARWIN
PRODUCCION DE MANZANAS POR VARIEDAD EN EL TRIENIO 1979/81
EXPRESADO EN KGRS.

VARIEDAD	1979	1980	1981	PROMEDIO 1979/81
GOLDEN DELICIOU	31.226	20.630	5.035	18.963
GRANNY SMITH	74.111	152.346	57.994	94.817
ROME BEAUTY	24.002	10.984	7.747	14.244
RED DELICIOUS	172.286	436.551	162.584	257.140
***TOTAL ESPECIE	301.625	620.511	233.360	385.165

CONVENIO DE COMPLEMENTACION TECNICA
CORPOFRUT, SECRETARIA DE PLANEAMIENTO

CENSO DE PLANTACIONES Y EXPLOTACIONES FRUTICOLAS PROVINCIA DE RIO NEGRO				
LOCALIDAD DARWIN PRODUCCION DE PERAS POR VARIEDAD EN EL TRIENIO 1979/81 EXPRESADO EN KGRS.				
VARIEDAD	1979	1980	1981	PRC MEDIO 1979/81
D'ANJOU	11.550	22.400	7.200	2.400
P. TRIUMPH	22.000	22.000	9.600	17.866
W. BARLETT	10.10	1.200	9.600	3.200
WILLIAM'S	22.600	21.600	10.300	16.166
***TOTAL ESPECIE	44.600	43.600	36.700	41.633

CONVENIO DE COMPLEMENTACION TECNICA
CORPOFRUT, SECRETARIA DE PLANEAMIENTO

CENSO DE PLANTACIONES Y EXPLOTACIONES FRUTICOLAS
PROVINCIA DE RIO NEGRO

LOCALIDAD DARWIN
PRODUCCION DE DURAZNOS POR VARIEDAD EN EL TRIENIO 1979/81
EXPRESADO EN KGRS.

VARIEDAD	1979	1980	1981	PROMEDIO 1979/81
SEMITARDIA	1.000	500	700	733
TARDIA	8.700	15.800	3.600	9.366
***TOTAL ESPECIE	9.700	16.300	4.300	10.100

CENSO DE PLANTACIONES Y EXPLOTACIONES FRUTICOLAS
PROVINCIA DE RIO NEGRO

LOCALIDAD DARWIN
PRODUCCION DE CIRUELAS POR VARIEDAD EN EL TRIENIO 1979/81
EXPRESADO EN KGRS.

VARIEDAD	1979	1980	1981	PROMEDIO 1979/81
SEMITARDIA	3.000	8.000		3.666
TARDIA	611	593	1.000	734
TEMPRANA		3.060		1.000
***TOTAL ESPECIE	3.611	11.593	1.000	5.401

choele choel

CONVENIO DE COMPLEMENTACION TECNICA

CORPOFRUT, SECRETARIA DE PLANEAMIENTO

CENSO DE PLANTACIONES Y EXPLOTACIONES FRUTICOLAS
PROVINCIA DE RIO NEGRO

LOCALIDAD CHOELE CHOEL
CANTIDAD DE PLANTAS DE PERAS POR VARIEDAD Y EDAD EN EL
SISTEMA DE CONDUCCION TRADICIONAL
EXPRESADO EN UNIDADES

E D A D													
VARIEDAD	1	2	3	4	5	6	7	8	9	10-A-14	15-A-20	DE 20	TOTAL
D*ANJOU											5		5
OTRAS VARIED.											44		44
P. TRIUMPH	100		220				50	20	298	842	255	120	1905
W. BARLETT										20			20
WILLIAM'S	230	700	220	514	175		150	692	1100	1861	755	1998	8395
**TOTAL ESPECIE	230	800	440	514	175		200	712	1398	2723	1059	2118	10369

CONVENIO DE COMPLEMENTACION TECNICA
CORPOFRUT, SECRETARIA DE PLANEAMIENTO

CENSO DE PLANTACIONES Y EXPLOTACIONES FRUTICOLAS
PROVINCIA DE RIO NEGRO

LOCALIDAD CHOFLE CHOFEL
CANTIDAD DE PLANTAS DE MANZANAS POR VARIEDAD Y EDAD EN EL
SISTEMA DE CONDUCCION COMPACTO LIBRE
EXPRESADO EN UNIDADES

	E D A D														
VARIEDAD	1	2	3	4	5	6	7	8	9	10-A-14	15-A-20	MAS DE 20	TOTAL		
GOLDEN DELICIOUS			200										200		
GRANNY SMITH	350		140	100		180			200	400	140	55	1565		
ROME BEAUTY			150										150		
RED DELICIOUS	240		310	100		320			900	60	160	215	2305		
SPUR LISA										1200			1200		
SPUR RAYADA								800					800		
**TOTAL ESPECIE	590		800	200		500		800	1100	1660	300	270	6220		

CONVENIO DE COMPLEMENTACIÓN TÉCNICA
CORPOFRUT, SECRETARIA DE PLANEAMIENTO

CENSO DE PLANTACIONES Y EXPLOTACIONES FRUTICOLAS
PROVINCIA DE RIO NEGRO

LOCALIDAD CHOELE CHOEL
CANTIDAD DE PLANTAS DE PERAS POR VARIEDAD Y EDAD EN EL
SISTEMA DE CONDUCCION COMPACTO LIBRE
EXPRESADO EN UNIDADES

E D A D														
VARIEDAD	1	2	3	4	5	6	7	8	9	10-A-14	15-A-20	MAS DE 20	TOTAL	
OTRAS VARIED.					100					50		100	250	
P. TRIUMPH	80				150					30			260	
WILLIAM'S	80				250					570	590	80	420	1990
**TOTAL ESPECIE	160				500					570	670	80	520	2500

CENSO DE PLANTACIONES Y EXPLOTACIONES FRUTICOLAS
PROVINCIA DE RIO NEGRO

	I	I	I	I	I	I	E D A D	I	I	I	I	I	I	A-14	A-20	MAS DE 20	TOTAL
* VARIEDAD *	*	*	*	*	*	*	*	*	*	*	*	*	*	*	*	*	*
GOLDEN DELICIOUS														900			900
GRANNY SPUR															100		100
GRANNY SMITH	200	1180	830	245				900	800	40	400	922					5517
ROME BEAUTY														150			150
RED DELICIOUS	1200	4392	3080	875				2500	2300	1680	100	2080					18207
SPUR LISA									200								200
SPUR RAYADA									300								300
* TOTAL ESPECIE	1400	5572	3910	1120				3400	3600	2620	600	3152					25374

CORPOFRUT, SECRETARIA DE PLANEAMIENTO

LOCALIDAD CHOILE CHOEL
CANTIDAD DE PLANTAS DE PERAS POR VARIEDAD Y EDAD EN EL
SISTEMA DE CONDUCCION ESPALDERA
EXPRESADO EN UNIDADES

	1	2	3	4	5	6	7	8	9	10-A-14	11-20	21-MAS DE 20	TOTAL
P. TRIUMPH	4261	1025	510			275							6071
WILLIAM'S	4261	1997	690	950		825		100					8823
**TOTAL ESPECIE	8522	3022	1200	950		1100		100					14894

CONVENIO DE COMPLEMENTACION TECNICA
CORPOFRUT, SECRETARIA DE PLANEAMIENTO

CENSO DE PLANTACIONES Y EXPLOTACIONES FRUTICOLAS
PROVINCIA DEL RIO NEGRO

LOCALIDAD CHOULE CHOEL
PRODUCCION DE MANZANAS POR VARIEDAD EN EL TRIENIO 1979/81
EXPRESADO EN KGRS.

VARIEDAD	1979	1980	1981	PRCMEDIO 1979/81
BLACK WINESAP	1.800	2.000	1.500	1.766
GOLDEN DELICIOUS	123.571	14.253	12.974	50.366
GRANNY SPUR	3.000	2.500	1.500	2.333
GRANNY SMITH	461.818	580.372	757.702	599.964
KING DAVID	1.000	1.500	1.500	1.333
OTRAS VARIED.	3.800	4.000	4.000	3.933
ROME BEAUTY	9.000	8.000	10.000	9.000
RED DELICIOUS	856.571	1.020.665	1.155.385	1.010.873
SPUR LISA	14.800	18.500	35.000	22.766
SPUR RAYADA			1.000	333
YELLOW PIPPIN	8.200	8.600	8.500	8.433
***TOTAL ESPECIE	1.483.860	1.660.390	1.989.061	1.711.103

CONVENIO DE COMPLEMENTACION TECNICA
CORPOFRUT. SECRETARIA DE PLANEAMIENTO

CENSO DE PLANTACIONES Y EXPLOTACIONES FRUTICOLAS
PROVINCIA DE RIO NEGRO
LOCALIDAD CHOULE CHOEL
PRODUCCION DE PERAS POR VARIEDAD EN EL TRIENIO 1979/81
EXPRESADO EN KGRS.

VARIEDAD	1979	1980	1981	PROMEDIO 1979/81
D'ANJOU	150	150	100	133
OTRAS VARIED.	10.300	10.900	10.000	10.400
P. TRIUMPH	79.400	75.900	137.600	97.633
WILLIAM'S	297.600	406.400	483.104	395.701
***TOTAL ESPECIE	387.450	493.350	630.804	503.868

CONVENIO DE COMPLEMENTACION TECNICA
CORPOFRUT. SECRETARIA DE PLANEAMIENTO

CENSO DE PLANTACIONES Y EXPLOTACIONES FRUTICOLAS
PROVINCIA DE RIO NEGRO
LOCALIDAD CHOELE CHUEL
PRODUCCION DE DURAZNOS POR VARIEDAD EN EL TRIENIO 1979/81
EXPRESADO EN KGRS.

VARIEDAD	1979	1980	1981	PRCMEDIO 1979/81
SEMITARDIA	55.150	57.950	54.600	55.900
TARDIA	40.700	76.628	39.400	52.242
TEMPRANA	89.550	87.100	67.450	81.366
***TOTAL ESPECIE	185.400	221.678	161.450	189.509

CENSO DE PLANTACIONES Y EXPLOTACIONES FRUTICOLAS
PROVINCIA DE RIO NEGRO
LOCALIDAD CHOELE CHUEL
PRODUCCION DE CIRUELAS POR VARIEDAD EN EL TRIENIO 1979/81
EXPRESADO EN KGRS.

VARIEDAD	1979	1980	1981	PRCMEDIO 1979/81
SEMITARDIA	18.000	16.416	16.000	16.805
TARDIA	5.500	10.217	10.000	8.572
TEMPRANA	38.800	37.500	36.200	38.166
***TOTAL ESPECIE	62.300	64.133	64.200	63.544

luis beltran

CONVENIO DE COMPLEMENTACION TECNICA
CORPOFRUT, SECRETARIA DE PLANFAMIENTO

CENSO DE PLANTACIONES Y EXPLOTACIONES FRUTICOLAS
PROVINCIA DE RIO NEGRO

LOCALIDAD LUIS BELTRAN
CANTIDAD DE PLANTAS DE MANZANAS POR VARIEDAD Y EDAD EN EL
SISTEMA DE CONDUCCION TRADICIONAL
EXPRESADO EN UNIDADES

VARIEDAD	1	2	3	4	5	6	7	8	9	10-A-14	15-A-20	21-D	TOTAL
BLACK WINE SAP													45
GOLDEN DELICIOUS					160	50	90			321	751		1842
GRANNY SPUR								150					150
GRANNY SMITH	110	439	1048	258	1070	788	913	1324	3522	8991	2252	100	21718
KING DAVID										100			100
OTRAS VARIED.						35				425			461
ROME BEAUTY		200	55						250	241		45	791
RED DELICIOUS	340	1637	2995	380	2705	1109	1542	1473	2508	11708	3581	3057	33035
SPUR LISA				200	138	1590	358	420	800	410	366	452	4734
YELLOW PIPPIN									150	37		30	217
**TOTAL ESPECIE	450	2276	4098	838	4073	3573	2903	3367	7230	22233	6950	5102	63093

CONVENIO DE COMPLEMENTACION TECNICA
CORPOFRUT, SECRETARIA DE PLANEAMIENTO

CENSU DE PLANTACIONES Y EXPLOTACIONES FRUTICOLAS
PROVINCIA DE RIO NEGRO

CANTIDAD DE PLANTAS DE PERAS POR VARIEDAD Y EDAD EN EL
SISTEMA DE CONDUCCION TRADICIONAL
EXPRESADO EN UNIDADES

----------*-----*-----*-----*-----*-----*-----*													
----------*-----*-----*-----*-----*-----*-----*													
VARIEDAD	1	2	3	4	5	6	7	8	9	10-A-14	15-A-20	MAS DE 20	TOTAL
----------*-----*-----*-----*-----*-----*-----*													
BEURRE BOCC												150	150
D*ANJOU				70						90	200	40	400
OTRAS VARIED.	100											20	120
P. TRIUMPH	155	330	396				340	311	205	138	446	40	2361
W. BARLETT									24	300	350		674
WILLIAM'S	100	1281	775	438	60	1045	630	651	284	1666	1309	2328	10567
**TOTAL ESPECIE	355	1611	1241	439	60	1045	970	962	513	2194	2455	2428	14272

CENSO DE PLANTACIONES Y EXPLOTACIONES FRUTICOLAS	PROVINCIA DE RIO NEGRO
--	------------------------

VARIEDAD	1	2	3	4	5	6	7	8	9	10-A-14	11-15-A-20	MAS DE 20	TOTAL
GRANNY SPUR	650												650
GRANNY SMITH	360	300	1225	500	335	400	230	100	220	2570	20		6260
RED DELICIOUS	376	400	2785	500	935	450	230	465	38	3720	86		9985
SPUR RAYADA	1950		150			150			34				2284
**TOTAL ESPECIE	3336	700	4160	1000	1270	1000	460	565	292	6290	106		19179

CONVENIO DE COMPLEMENTACION TECNICA
CORPOFRUT, SECRETARIA DE PLANEAMIENTO

CENSO DE PLANTACIONES Y EXPLOTACIONES FRUTICOLAS
PROVINCIA DE RIO NEGRO

LOCALIDAD LUIS BELTRAN
CANTIDAD DE PLANTAS DE PERAS POR VARIEDAD Y FOAD EN EL
SISTEMA DE CONDUCCION COMPACTO LIBRE
EXPRESADO EN UNIDADES

I I I VARIEDAD	E D A D										MAS DE 20		I I I TOTAL
	I I 1	I I 2	I I 3	I I 4	I I 5	I I 6	I I 7	I I 8	I I 9	I I 10-A-14	I I 15-A-20	I I	
OTRAS VARIED.	300	250		326			138	195	400				1609
P. TRIUMPH		310	200					15		100			625
WILLIAM'S	200	1215	420	580	800		140	240	90	347			4732
**TOTAL ESPECIE	500	2475	620	906	800		278	450	490	447			6966

CONVENIO DE COMPLEMENTACION TECNICA
CORPOFRUT. SECRETARIA DE PLANEAMIENTO

CENSO DE PLANTACIONES Y EXPLOTACIONES FRUTICOLAS
PROVINCIA DE RIO NEGRO

LOCALIDAD LUIS BELTRAN
CANTIDAD DE PLANTAS DE MANZANAS POR VARIEDAD Y EDAD EN EL
SISTEMA DE CONDUCCION ESPALDERA
EXPRESADO EN UNIDADES

E D A D													
VARIEDAD	1	2	3	4	5	6	7	8	9	10-A-14	15-A-20	MAS DE 20	TOTAL
GOLDEN DELICIOUS	2000	40	2000	40		200				10	300		4580
GRANNY SPUR										689	115		680
GRANNY SMITH	3318	2040	5178	1530	2300	2890	625	2140	2495	3878			26394
RED DELICIOUS	10786	5650	13761	4250	5550	6340	1469	4974	6627	7567			66974
SPUR LISA						370	100			400	150		1020
SPUR RAYADA		450						909					1359
YELLOW PIPPIN											110		110
**TOTAL ESPECIE	16104	8180	20939	5820	7850	9800	2194	8023	9190	12145	260		100505

CENSO DE PLANTACIONES Y EXPLOTACIONES FRUTICOLAS

CORPOFRUT SECRETARIA DE PLANEAMIENTO

CONACIO DE COMPLEMENTACION TECNICA

CONVENIO DE COMPLEMENTACION TECNICA
CORPOFRUT. SECRETARIA DE PLANEAMIENTO

CENSO DE PLANTACIONES Y EXPLOTACIONES FRUTICOLAS
PROVINCIA DE RIO NEGRO

LOCALIDAD LUIS BELTRAN
CANTIDAD DE PLANTAS DE PERAS POR VARIEDAD Y EDAD EN EL
SISTEMA DE CONDUCCION ESPALDERA
EXPRESADO EN UNIDADES

VARIEDAD	E D A D										MAS DE 20	TOTAL
	1	2	3	4	5	6	7	8	9	10-A-14	15-A-20	
D*ANJOU												150
OTRAS VARIED.	300	50		311								661
P. TRIUMPH	885	892	3054	2700	307	442	182	1250	16	172		9900
W. HARLETT										16		16
WILLIAM'S	5388	3059	5522	12135	1480	888	548	2500	166	160		31846
**TOTAL ESPECIE	6723	4001	8887	14835	1787	1330	730	3750	198	332		42573

CONVENIO DE COMPLEMENTACION TECNICA
CORPOFRUT. SECRETARIA DE PLANEAMIENTO

CENSO DE PLANTACIONES Y EXPLOTACIONES FRUTICOLAS
PROVINCIA DE RIO NEGRO

LOCALIDAD LUIS BELTRAN
PRODUCCION DE MANZANAS POR VARIEDAD EN EL TRIENIO 1979/81
EXPRESADO EN KGRS.

VARIEDAD	1979	1980	1981	PRCMEDIO 1979/81
BLACK WINESAP	2.200	2.200	2.200	2.200
GOLDEN DELICIOUS	61.000	73.500	103.280	79.260
GRANNY SPUR	300	300	400	333
GRANNY SMITH	1.592.697	2.182.585	2.394.553	2.056.611
OTRAS VARIED.	13.600	7.450	11.200	10.750
ROME BEAUTY	17.800	19.500	23.320	20.206
RED DELICIOUS	1.704.449	2.311.946	2.357.847	2.124.747
SPUR LISA	45.000	56.500	73.000	58.166
SPUR RAYADA	765	1.842	6.619	3.075
YELLOW PIPPIN	30.600	44.000	52.000	42.200
***TOTAL ESPECIE	3.468.411	4.699.823	5.024.419	4.397.551

CONVENIO DE COMPLEMENTACION TECNICA
CORPOFRUT. SECRETARIA DE PLANEAMIENTO

CENSO DE PLANTACIONES Y EXPLOTACIONES FRUTICOLAS
PROVINCIA DE RIO NEGRO

PRODUCCION DE LOCALIDAD LUIS BELTRAN
PERAS POR VARIEDAD EN EL TRIENIO 1979/81
EXPRESADO EN KGRS.

VARIEDAD	1979	1980	1981	PROMEDIO 1979/81
D'ANJOU	25.450	32.100	57.500	38.350
PASSE CRASSANE	2.100	2.000	5.400	3.166
P. TRIUMPH	94.042	119.672	151.437	121.717
W. BARLETT	7.472	9.709	5.034	7.405
WILLIAM'S	233.134	273.177	299.147	268.486
***TOTAL ESPECIE	362.198	436.658	518.518	439.124

CONVENIO DE COMPLEMENTACION TECNICA
CORPOFRUT, SECRETARIA DE PLANEAMIENTO

CENSO DE PLANTACIONES Y EXPLOTACIONES FRUTICOLAS
PROVINCIA DE RIO NEGRO

LOCALIDAD LUIS BELTRAN
PRODUCCION DE DURAZNOS POR VARIEDAD EN EL TRIENIO 1979/81
EXPRESADO EN KGRS.

VARIEDAD	1979	1980	1981	PROMEDIO 1979/81
SEMITARDIA	160.629	187.736	170.200	172.855
TARDIA	144.443	159.159	158.350	153.984
TEMPRANA	157.958	176.306	187.850	174.038
***TOTAL ESPECIE	463.030	523.201	516.400	500.877

CENSO DE PLANTACIONES Y EXPLOTACIONES FRUTICOLAS
PROVINCIA DE RIO NEGRO

LOCALIDAD LUIS BELTRAN
PRODUCCION DE CIRUELAS POR VARIEDAD EN EL TRIENIO 1979/81
EXPRESADO EN KGRS.

VARIEDAD	1979	1980	1981	PROMEDIO 1979/81
SEMITARDIA	48.145	48.940	42.325	46.470
TARDIA	10.400	8.700	9.850	9.650
TEMPRANA	7.100	6.950	12.000	8.683
***TOTAL ESPECIE	65.645	64.590	64.175	64.803

lamarque

CONVENIO DE COMPLEMENTACION TECNICA
CORPOFRUT. SECRETARIA DE PLANEAMIENTO

CENSO DE PLANTACIONES Y EXPLOTACIONES FRUTICOLAS
PROVINCIA DE RIO NEGRO

LOCALIDAD LAMARQUE
CANTIDAD DE PLANTAS DE MANZANAS POR VARIEDAD Y EDAD EN EL
SISTEMA DE CONDUCCION TRADICIONAL
EXPRESADO EN UNIDADES

-----	*-----*	*-----*	*-----*	*-----*	*-----*	*-----*	*-----*	*-----*	*-----*	*-----*	*-----*	*-----*	*-----*	*-----*	*-----*	*-----*	*-----*	*-----*	*-----*
I	I	I	I	I	I	I	I	I	I	I	I	I	I	I	I	I	I	I	I
I	I	I	I	I	I	I	I	I	I	I	I	I	I	I	I	I	I	I	I
I	I	I	I	I	I	I	I	I	I	I	I	I	I	I	I	I	I	I	I
VARIEDAD	1	2	3	4	5	6	7	8	9	10-A-14	15-A-20	DE 20	MAS	TOTAL					
GOLDEN DELICIOUS				100								100	390	483	1073				
GRANNY SPUR						335					30	293		658					
GRANNY SMITH	215	303	450	650	425	400	491	1940	2520	12713	5100	1011	26218						
KING DAVID						90							110	200					
OTRAS VARIED.													400	400					
ROME BEAUTY											120		100	220					
RED DELICIOUS	535	737	1230	1750	1450	855	1572	4831	3280	13955	11363	2182	43740						
SPUR LISA		300	150								4150		4600						
SPUR RAYADA								600		1100			1700						
YELLOW PIPPIN										100		290	390						
**TOTAL ESPECIE	750	1340	1830	2500	1875	1680	2063	7371	5800	32268	17146	4576	79199						

CONVENIO DE COMPLEMENTACION TECNICA

CORPOFRUT, SECRETARIA DE PLANEAMIENTO

CENSO DE PLANTACIONES Y EXPLOTACIONES FRUTICOLAS

PROVINCIA DE RIO NEGRO

LOCALIDAD LAMARQUE

CANTIDAD DE PLANTAS DE PERAS POR VARIEDAD Y EDAD EN EL

SISTEMA DE CONDUCCION TRADICIONAL

EXPRESADO EN UNIDADES

E D A D													
VARIEDAD	1	2	3	4	5	6	7	8	9	10-A-14	15-A-20	MAS DE 20	TOTAL
D'ANJOU										150		230	380
OTRAS VARIED.				50								52	102
P. TRIUMPH			300	70	136		360		970	495	480	2298	5339
W. DARLETT			50								60	210	320
WILLIAM'S	760	1288	1240	158	350	360	100	2057	495	4672	150	300	11930
**TOTAL ESPECIE	760	1638	1360	294	350	720	100	3027	990	5362	2658	812	18071

CONVENIO DE COMPLEMENTACION TECNICA
CORPOFRUT, SECRETARIA DE PLANEAMIENTO

CENSO DE PLANTACIONES Y EXPLOTACIONES FRUTICOLAS
PROVINCIA DE RIO NEGRO

LOCALIDAD LAMARQUE
CANTIDAD DE PLANTAS DE MANZANAS POR VARIEDAD Y EDAD EN EL
SISTEMA DE CONDUCCION COMPACTO LIBRE
EXPRESADO EN UNIDADES

I I I I	E D A D										MAS DE 20		I I I I
	1	2	3	4	5	6	7	8	9	10-A-14	15-A-20	DE 20	
I VARIEDAD													I TOTAL
GOLDEN DELICIOUS		80											80
GRANNY SMITH	855		90			650	800	55	20	110	350	25	2955
RED DELICIOUS	2330		260			450	1668	730	50	500	600	40	6653
SPUR LISA						2000							2000
SPUR RAYADA						500		500					1000
**TOTAL ESPECIE	3265		350			3600	2468	1285	70	610	950	65	12688

CONVENIO DE COMPLEMENTACION TECNICA
CORPOFRUT. SECRETARIA DE PLANEAMIENTO

CENSO DE PLANTACIONES Y EXPLOTACIONES FRUTICOLAS
PROVINCIA DE RIO NEGRO

LOCALIDAD LAMARQUE
CANTIDAD DE PLANTAS DE PERAS POR VARIEDAD Y EDAD EN EL
SISTEMA DE CONDUCCION COMPACTO LIBRE
EXPRESADO EN UNIDADES

E D A D														MAS		DE 20		TOTAL
1	2	3	4	5	6	7	8	9	10-A-14	15-A-20	21	22	23	24	25	26	27	28
D*ANJOU														20				20
OTRAS VARIED.	250																	250
P.TRIUMPH	1105	70	288		234			150	190	35								2072
W.BARLETT	200								10									210
WILLIAM'S	2710	250	1270		234	1077	484	150	260	35								6470
**TOTAL ESPECIE	4265	320	1558		468	1077	484	300	480	70								9022

CONVENIO DE COMPLEMENTACION TECNICA
CORPOFRUT, SECRETARIA DE PLANEAMIENTO

CENSO DE PLANTACIONES Y EXPLOTACIONES FRUTICOLAS
PROVINCIA DE RIO NEGRO

LOCALIDAD LAMARQUE
CANTIDAD DE PLANTAS DE MANZANAS POR VARIEDAD Y EDAD EN EL
SISTEMA DE CONDUCCION ESPALDERA
EXPRESADO EN UNIDADES

VARIEDAD	1	2	3	4	5	6	7	8	9	10-A-14	15-A-20	MAS DE 20	TOTAL
GOLDEN DELICIOUS	3000				431						300		3731
GRANNY SMITH	2072	595	1978	990	2295	1020	3833	1300	950	23494			38527
OTRAS VARIED.			640	500									1140
ROME BEAUTY							500			270			770
RED DELICIOUS	1382	1490	6044	3124	5903	3500	11199	4326	1800	41500			80268
SPUR LISA							1100			3681			4781
SPUR RAYADA	400				450			324					1174
**TOTAL ESPECIE	6854	2085	8662	5045	8648	4520	16632	5950	2750	69245			130391

CONVENIO DE COMPLEMENTACION TECNICA
CORPOFRUT, SECRETARIA DE PLANEAMIENTO

CENSO DE PLANTACIONES Y EXPLOTACIONES FRUTICOLAS
PROVINCIA DE RIO NEGRO

LOCALIDAD LAMARQUE
CANTIDAD DE PLANTAS DE PERAS POR VARIEDAD Y EDAD EN EL
SISTEMA DE CONDUCCION ESPALDERA
EXPRESADO EN UNIDADES

E D A D											MAS DE 20			TOTAL
VARIEDAD	1	2	3	4	5	6	7	8	9	10-A-14	15-A-20	DE 20		
OTRAS VARIED.		100	290							320				710
P. TRIUMPH	1100	1500	1397	500			50			2079				6626
WILLIAM'S	2100	3000	3590	1500	1000	1300	264	920		3515				17189
**TOTAL ESPECIE	3200	4600	5277	2000	1000	1300	264	970		5914				24525

CONVENIO DE COMPLEMENTACION TECNICA
CORPOFRUT. SECRETARIA DE PLANEAMIENTO

CENSO DE PLANTACIONES Y EXPLOTACIONES FRUTICOLAS
PROVINCIA DE RIO NEGRO

LOCALIDAD LAMARQUE
PRODUCCION DE MANZANAS POR VARIEDAD EN EL TRIENIO 1979/81
EXPRESADO EN KGRS.

VARIEDAD	1979	1980	1981	PROMEDIO 1979/81
BLACK WINE\$AP	30.000	40.000	40.000	36.666
GOLDEN DELICIOU	107.500	149.000	155.000	137.166
GRANNY SPUR	20.000	25.000	20.000	21.666
GRANNY SMITH	1.795.400	2.067.832	2.053.436	1.972.222
OTRAS VARIED.	120.000	135.000	140.000	131.666
ROME BEAUTY	35.000	45.400	55.500	45.300
RED DELICIOUS	2.573.465	2.809.840	2.660.551	2.681.285
SPUR LISA	68.000	75.000	352.500	165.166
SPUR RAYADA	10.000	10.000	14.824	11.608
YELLOW PIPPIN	58.000	67.000	70.000	65.000
***TOTAL ESPECIE	4.817.365	5.424.072	5.561.811	5.267.749

CONVENIO DE COMPLEMENTACION TECNICA
CORPOFRUT, SECRETARIA DE PLANEAMIENTO

CENSO DE PLANTACIONES Y EXPLOTACIONES FRUTICULAS
PROVINCIA DE RIO NEGRO

PRODUCCION DE		LOCALIDAD LAMARQUE PERAS POR VARIEDAD EN EL TRIENIO 1979/81 EXPRESADO EN KGRS.		
VARIEDAD	1979	1980	1981	PROMEDIO 1979/81
D'ANJOU	42.000	48.000	50.000	46.666
OTRAS VARIED.	8.500	11.000	14.000	11.166
P. TRIUMPH	101.800	135.700	147.350	128.283
W. BARLETT	5.000	14.000	5.000	8.000
WILLIAM'S	224.900	296.500	317.250	279.550
***TOTAL ESPECIE	382.200	505.200	533.600	473.666

CONVENIO DE COMPLEMENTACION TECNICA
CORPOFRUT. SECRETARIA DE PLANEAMIENTO

CENSO DE PLANTACIONES Y EXPLOTACIONES FRUTICOLAS
PROVINCIA DE RIO NEGRO

LOCALIDAD LAMARQUE
PRODUCCION DE DURAZNOS POR VARIEDAD EN EL TRIENIO 1979/81
EXPRESADO EN KGRS.

VARIEDAD	1979	1980	1981	PROMEDIO 1979/81
SEMITARDIA	353.600	346.500	151.350	283.816
TARDIA	287.000	319.500	203.550	270.016
TEMPRANA	142.300	151.900	80.800	125.000
***TOTAL ESPECIE	782.900	817.900	435.700	678.833

CENSO DE PLANTACIONES Y EXPLOTACIONES FRUTICOLAS
PROVINCIA DE RIO NEGRO

LOCALIDAD LAMARQUE
PRODUCCION DE CIRUELAS POR VARIEDAD EN EL TRIENIO 1979/81
EXPRESADO EN KGRS.

VARIEDAD	1979	1980	1981	PROMEDIO 1979/81
SEMITARDIA	33.000	23.000	8.000	21.333
TARDIA	10.900	9.480	5.360	8.580
TEMPRANA	6.800	12.000	10.160	9.653
***TOTAL ESPECIE	50.700	44.480	23.520	39.566

ромона

CONVENIO DE COMPLEMENTACION TÉCNICA
CORPOFRUT, SECRETARIA DE PLANEAMIENTO

CENSO DE PLANTACIONES Y EXPLOTACIONES FRUTICOLAS
PROVINCIA DE RIO NEGRO

LOCALIDAD POMONA
CANTIDAD DE PLANTAS DE MANZANAS POR VARIEDAD Y EDAD EN EL
SISTEMA DE CONDUCCION TRADICIONAL
EXPRESADO EN UNIDADES

E D A D														MAS DE 20		TOTAL
VARIEDAD	1	2	3	4	5	6	7	8	9	10-A-14	15-A-20	21	22	23	24	25
GOLDEN DELICIOUS										41				20		61
GRANNY SPUR										87						87
GRANNY SMITH	100	1950	200	10	1100	400	410	325	3785	2552	260					11092
OTRAS VARIEDADES														24	20	44
RED DELICIOUS	300	2535	500	10	1500	450	350	910	7190	5028	245			25		19043
SPUR LISA										1430						1430
SPUR RAYADA								140		2245						2385
**TOTAL ESPECIE	400	4485	700	20	2600	850	900	1235	12405	9953	529			65		34142

CONVENIO DE COMPLEMENTACION TECNICA
CORPOFRUT, SECRETARIA DE PLANEAMIENTO

CENSO DE PLANTACIONES Y EXPLOTACIONES FRUTICOLAS
PROVINCIA DE RIO NEGRO

LOCALIDAD POMONA																
CANTIDAD DE PLANTAS DE PERAS POR VARIEDAD Y EDAD EN EL SISTEMA DE CONDUCCION TRADICIONAL EXPRESADO EN UNIDADES																
	E D A D *															
VARIEDAD	1	2	3	4	5	6	7	8	9	10-A-14	15-A-20	MAS DE 20	TOTAL			
P. TRIUMPH	110	500								607	150		1367			
W. BARLETT		200								20			220			
WILLIAM'S	350	390				650	280		1846	1290	200		5006			
**TOTAL ESPECIE	460	1090				650	280		1846	1917	350		6593			

CONVENIO DE COMPLEMENTACION TECNICA
CORPOFRUT, SECRETARIA DE PLANEAMIENTO

CENSO DE PLANTACIONES Y EXPLOTACIONES FRUTICOLAS
PROVINCIA DE RIO NEGRO

LOCALIDAD POMONA
CANTIDAD DE PLANTAS DE MANZANAS POR VARIEDAD Y EDAD EN EL
SISTEMA DE CONDUCCION COMPACTO LIBRE
EXPRESADO EN UNIDADES

E D A D														MAS DE 20		TOTAL
VARIEDAD	1	2	3	4	5	6	7	8	9	10-A-14	15-A-20	DE 20				
GRANNY SMITH					200		800	338	920	600						2858
RED DELICIOUS					600		300	1012	2200	1800						5912
SPUR LISA							1300		1000							2300
**TOTAL ESPECIE					800		2400	1350	4120	2400						11070

CONVENIO DE COMPLEMENTACION TECNICA
CORPOFRUT. SECRETARIA DE PLANEAMIENTO

CENSO DE PLANTACIONES Y EXPLOTACIONES FRUTICOLAS
PROVINCIA DE RIO NEGRO

LOCALIDAD POMONA
CANTIDAD DE PLANTAS DE PERAS POR VARIEDAD Y EDAD EN EL
SISTEMA DE CONDUCCION COMPACTO LIBRE
EXPRESADO EN UNIDADES

*-----*E D A D*-----*															
I	I	I	I	I	I	I	I	I	I	I	I	I	I	I	I
I VARIEDAD	I 1	I 2	I 3	I 4	I 5	I 6	I 7	I 8	I 9	I 10-A-14	I 15-A-20	I MAS DE 20	I TOTAL	I	I

P. TRIUMPH								200						200	

WILLIAM'S								1050						1050	

**TOTAL ESPECIE								1250						1250	

CONVENIO DE COMPLEMENTACION TECNICA
CORPOFRUT, SECRETARIA DE PLANEAMIENTO

CENSO DE PLANTACIONES Y EXPLOTACIONES FRUTICOLAS
PROVINCIA DE RIO NEGRO

LOCALIDAD POMONA
CANTIDAD DE PLANTAS DE MANZANAS POR VARIEDAD Y EDAD EN EL
SISTEMA DE CONDUCCION, ESPALDERA
EXPRESADO EN UNIDADES

E D A D														MAS DE 20		TOTAL
VARIEDAD	1	2	3	4	5	6	7	8	9	10-A-14	15-A-20	21-A-25	26-A-30	31-A-35	36-A-40	
GOLDEN DELICIOUS					187											187
GRANNY SMITH	1535	605	1162	313	660	2294	240	3213	400	1666						12688
ROME BEAUTY					400											400
RED DELICIOUS	6245	3195	5279	513	2490	7381	340	5272	800	2106						33721
SPUR LISA									1639							1639
SPUR RAYADA					624			580								1204
**TOTAL ESPECIE	7780	3800	7028	1550	3150	9575	1160	10124	1200	3772						49239

CONVENIO DE COMPLEMENTACION TECNICA
CORPOFRUT, SECRETARIA DE PLANEAMIENTO

CENSO DE PLANTACIONES Y EXPLOTACIONES FRUTICOLAS
PROVINCIA DE RIO NEGRO

LOCALIDAD POMONA														
CANTIDAD DE PLANTAS DE PERAS POR VARIEDAD Y EDAD EN EL SISTEMA DE CONDUCCION ESPALDERA EXPRESADO EN UNIDADES														
-----	*-----*	*-----*	*-----*	*-----*	*-----*	*-----*	*-----*	*-----*	*-----*	*-----*	*-----*	*-----*	*-----*	*-----*
I I	I I	I I	I I	I I	I I	I I	I I	I I	I I	I I	I I	I I	I I	I I
I VARIEDAD	I 1	I 2	I 3	I 4	I 5	I 6	I 7	I 8	I 9	I 10-A-14	I 15-A-20	I MAS DE 20	I TOTAL	I
-----	*-----*	*-----*	*-----*	*-----*	*-----*	*-----*	*-----*	*-----*	*-----*	*-----*	*-----*	*-----*	*-----*	*-----*
D* ANJOU						630						630		
OTRAS VARIED.						90 160						250		
P. TRIUMPH						1033 953 759						1470 4215		
WILLIAM'S		1300 640		1342 1138		3086 4326				4350		16182		
**TOTAL ESPECIE		1300 730		1502 2801		4039 5085				5820		21277		

CONVENIO DE COMPLEMENTACION TECNICA
CORPOFRUT, SECRETARIA DE PLANEAMIENTO

CENSO DE PLANTACIONES Y EXPLOTACIONES FRUTICOLAS
PROVINCIA DE RIO NEGRO

LOCALIDAD POMONA
PRODUCCION DE MANZANAS POR VARIEDAD EN EL TRIENIO 1979/81
EXPRESADO EN KGRS.

VARIEDAD	1979	1980	1981	PRC MEDIO 1979/81
BLACK WINESAP	11.000	8.000	7.000	8.666
GOLDEN DELICIOU	1.000	2.900,	700	1.533
GRANNY SMITH	145.500	453.938	893.729	497.722
OTRAS VARIED.	1.000	800	700	833
RED DELICIOUS	171.000	220.053	573.436	321.496
SPUR LISA	30.000	126.472	200.406	118.959
SPUR RAYADA	3.000	21.869	11.852	12.240
YELLOW PIPPIN	5.000	3.000	3.000	3.666
***TOTAL ESPECIE	367.500	837.032	1.690.823	965.118

CONVENIO DE COMPLEMENTACION TECNICA
CORPOFRUT. SECRETARIA DE PLANEAMIENTO

CENSO DE PLANTACIONES Y EXPLOTACIONES FRUTICOLAS
PROVINCIA DE RIO NEGRO

PRODUCCION DE PERAS POR VARIEDAD EN EL TRIENIO 1979/81
EXPRESADO EN KGRS.

VARIEDAD	1979	1980	1981	PROMEDIO 1979/81
P. TRIUMPH	16.500	13.300	137.500	56.433
W. BARLETT	2.000	2.500	2.500	2.333
WILLIAM'S	28.500	72.397	226.075	108.990
***TOTAL ESPECIE	47.000	90.197	366.075	167.757

CONVENIO DE COMPLEMENTACION TECNICA
CORPOFRUT, SECRETARIA DE PLANEAMIENTO

CENSO DE PLANTACIONES Y EXPLOTACIONES FRUTICOLAS
PROVINCIA DE RIO NEGRO

LOCALIDAD POMONA
PRODUCCION DE DURAZNOS POR VARIEDAD EN EL TRIENIO 1979/81
EXPRESADO EN KGRS.

VARIEDAD	1979	1980	1981	PRC MEDIO 1979/81
SEMITARDIA	5.000	3.000	20.000	9.333
TARDIA	135.700	136.000	179.200	150.300
TEMPRANA	17.500	25.000	16.000	19.500
***TOTAL ESPECIE	158.200	164.000	215.200	179.133

CENSO DE PLANTACIONES Y EXPLOTACIONES FRUTICOLAS
PROVINCIA DE RIO NEGRO

LOCALIDAD POMONA
PRODUCCION DE CIRUELAS POR VARIEDAD EN EL TRIENIO 1979/81
EXPRESADO EN KGRS.

VARIEDAD	1979	1980	1981	PRC MEDIO 1979/81
SEMITARDIA			2.000	666
TARDIA	950	1.000	1.000	983
TEMPRANA	8.900	9.000	1.500	6.466
***TOTAL ESPECIE	9.850	10.000	4.500	8.116

rio colorado

CENSO DE PLANTACIONES Y EXPLOTACIONES FRUTICOLAS
PROVINCIA DE RIO NEGRO

VARIEDAD	1	2	3	4	5	6	7	8	9	10-A-14	11-15-A-20	MAS DE 20	TOTAL
BLACK WINESAP										223	623	1419	2265
GOLDEN DELICIOUS					30					142	295	558	1025
GRANNY SPUR		125			60	200		42		650	100	264	1441
GRANNY SMITH	441	1087	2068	1240	775	1020	480	555	759	8709	11366	20689	49189
JONATHAN									34			72	106
KING DAVID					50			20		25	577	2526	3198
OTRAS VARIED.									50	233	195	562	1040
ROME BEAUTY		15				240		30	36	637	833	2575	4366
RED DELICIOUS	1947	4954	8207	4473	5704	4267	2414	2841	1983	14574	20842	64815	137021
SPUR LISA		210		65	114	186		15				317	907
SPUR RAYADA		250	600									3	853
YELLOW PIPPIN										76	381	1287	1744
**TOTAL ESPECIE	2388	6641	10875	5778	6733	5913	2894	3503	2862	25269	35212	95087	203155

PROYECTO ESPECIE 5398 8841 10412 2112 2122 2012 5884 2002 5885 50596 20315 80081 502122

ACTOR 516614 10 101 1591 1144

CONVENIO DE COMPLEMENTACION TECNICA

CORPOFRUT. SECRETARIA DE PLANEAMIENTO

CENSO DE PLANTACIONES Y EXPLOTACIONES FRUTICOLAS
PROVINCIA DE RIO NEGRO

LOCALIDAD RIO COLORADO

CANTIDAD DE PLANTAS DE PERAS POR VARIEDAD Y EDAD EN EL
SISTEMA DE CONDUCCION TRADICIONAL
EXPRESADO EN UNIDADES

E D A D													
VARIEDAD	1	2	3	4	5	6	7	8	9	10-A-14	15-A-20	DE 20	TOTAL
D'ANJOU	50	30	50		260		270			160	328	300	1448
OTRAS VARIED.	250	719	365	218	1095	50	50	130		759	900	390	4926
P. TRIUMPH		30	491	96	375	20	220	38	80	1233	1020	1394	4997
W. BARLETT					50		130			285		130	595
WILLIAM'S	1271	1790	3520	5341	6748	3332	2765	2198	1595	6607	5599	14111	54877
**TOTAL ESPECIE	1571	2569	4426	5655	8528	3402	3435	2366	1675	9044	7847	16325	66843

CENSO DE PLANTACIONES Y EXPLOTACIONES FRUTICOLAS
PROVINCIA DE RIO NEGRO

VARIEDAD	1	2	3	4	5	6	7	8	9	10-A-14	15-A-20	MAS DE 20	TOTAL
GOLDEN DELICIOUS					600				150	45	18	50	863
GRANNY SPUR		60	112				40					75	287
GRANNY SMITH	50	1594	1651	756	180	50	50	300	354	781	1670	1770	9206
KING DAVID											72	96	168
OTRAS VARIED.							889			20		346	1255
ROME BEAUTY				200							92	287	579
RED DELICIOUS	310	3620	6264	3582	1829	200	722	690	812	1809	1918	5277	27033
SPUR LISA						225							225
SPUR RAYADA		470	1378	440									2288
YELLOW PIPPIN											60	31	91
**TOTAL ESPECIE	360	5744	9405	4978	2609	475	1701	990	1316	2655	3830	7932	41995

1960 1961 1962 1963 1964 1965 1966 1967 1968 1969 1970 1971 1972 1973 1974 1975 1976 1977 1978 1979 1980 1981 1982 1983 1984 1985 1986 1987 1988 1989 1990 1991 1992 1993 1994 1995 1996 1997 1998 1999 2000 2001 2002 2003 2004 2005 2006 2007 2008 2009 2010 2011 2012 2013 2014 2015 2016 2017 2018 2019 2020 2021 2022 2023 2024 2025 2026 2027 2028 2029 2030 2031 2032 2033 2034 2035 2036 2037 2038 2039 2040 2041 2042 2043 2044 2045 2046 2047 2048 2049 2050 2051 2052 2053 2054 2055 2056 2057 2058 2059 2060 2061 2062 2063 2064 2065 2066 2067 2068 2069 2070 2071 2072 2073 2074 2075 2076 2077 2078 2079 2080 2081 2082 2083 2084 2085 2086 2087 2088 2089 2090 2091 2092 2093 2094 2095 2096 2097 2098 2099 2100

CONVENIO DE COMPLEMENTACION TECNICA
CORPOFRUT, SECRETARIA DE PLANEAMIENTO

CENSO DE PLANTACIONES Y EXPLOTACIONES FRUTICOLAS
PROVINCIA DE RIO NEGRO

LOCALIDAD RIO COLORADO
CANTIDAD DE PLANTAS DE PERAS POR VARIEDAD Y EDAD EN EL
SISTEMA DE CONDUCCION COMPACTO LIBRE
EXPRESADO EN UNIDADES

VARIEDAD	1	2	3	4	5	6	7	8	9	10-A-14	15-A-20	MAS DE 20	TOTAL	
D*ANJOU		800		90		15						28	12	945
OTRAS VARIED.	450	30	84	265	190	80		186	160	275	147	46	1913	
P*TRIUMPH		400		400		100	80	243		60			1283	
W*BARLETT						130				180			310	
WILLIAM'S	450	760	1124	3094	1205	950	1270	785	307	2311	53	650	12959	
**TOTAL ESPECIE	900	1990	1208	3849	1410	1260	1350	1214	467	2826	228	708	17410	

CENSO DE PLANTACIONES Y EXPLOTACIONES FRUTICOLAS
PROVINCIA DE RIO NEGRO

LOCALIDAD RIO COLORADO
CANTIDAD DE PLANTAS DE MANZANAS POR VARIEDAD Y EDAD EN EL
SISTEMA DE CONDUCCION ESPALDERA
EXPRESADO EN UNIDADES

* I I I VARIEDAD *	* I I 1 *	* I I 2 *	* I I 3 *	* I I 4 *	* I I 5 *	* I I 6 *	* I I 7 *	* I I 8 *	* I I 9 *	* I I 10-A-14 *	* I I 15-A-20 *	* I I MAS DE 20 *	* I I TOTAL *
BLACK WINESAP										300	50		350
GOLDEN DELICIOUS		100	390			1130			500				2120
GRANNY SPUR		70	238	558		472	75	80					1493
GRANNY SMITH	275	380	3373	1763	1207	2050	1170	1182	2013	3068	505		16986
KING DAVID										60			60
OTRAS VARIED.				96		374	870						1340
RED DELICIOUS	1325	1870	8488	4665	6493	6567	4512	4301	5722	3770	617		48735
SPUR LISA			742	111			325		60	607			1845
SPUR RAYADA		890	2228	1974		640		75					5807
**TOTAL ESPECIE	1600	3310	15859	9167	7705	11233	6952	5638	8295	7805	1172		78736

CONVENIO DE COMPLEMENTACION TECNICA

CORPOFRUT, SECRETARIA DE PLANEAMIENTO

CENSO DE PLANTACIONES Y EXPLOTACIONES FRUTICOLAS
PROVINCIA DE RIO NEGRO

LOCALIDAD RIO COLORADO
CANTIDAD DE PLANTAS DE PERAS POR VARIEDAD Y EDADE EN EL
SISTEMA DE CONDUCCION ESPALDERA
EXPRESADO EN UNIDADES

VARIEDAD	1	2	3	4	5	6	7	8	9	10-A-14	15-A-20	MAS DE 20	TOTAL
D*ANJOU		100	1350		242	500							2192
OTRAS VARIED.	440	300	1406	460	250	954		490	126	150			4476
P*TRIUMPH	200	300	550	800	399	90		50					2389
WILLIAM'S	440	2093	4671	2070	3496	5748	150	2736	747	426			22627
**TOTAL ESPECIE	1080	2793	7977	3330	4387	7242	150	3276	873	576			31684

CONVENIO DE COMPLEMENTACION TECNICA
CORPOFRUT, SECRETARIA DE PLANEAMIENTO

CENSO DE PLANTACIONES Y EXPLOTACIONES FRUTICOLAS
PROVINCIA DE RIO NEGRO

LOCALIDAD RIO COLORADO
PRODUCCION DE MANZANAS POR VARIEDAD EN EL TRIENIO 1979/81
EXPRESADO EN KGRS.

VARIEDAD	1979	1980	1981	PROMEDIO 1979/81
BLACK WINESAP	237.468	228.914	270.150	245.510
GOLDEN DELICIOUS	212.765	220.156	103.230	178.717
GRANNY SPUR	254.875	248.270	516.242	339.795
GRANNY SMITH	7.374.076	7.022.575	6.511.678	6.969.443
JONATHAN	560		1.900	820
KING DAVID	327.618	318.499	281.117	309.078
OTRAS VARIED.	159.010	161.243	153.895	158.049
ROME BEAUTY	567.960	559.077	506.144	544.393
RED DELICIOUS	16.258.614	16.570.588	14.464.008	15.764.403
SPUR LISA	33.680	56.810	47.260	45.916
SPUR RAYADA	1.100	13.900	15.800	10.266
YELLOW PIPPIN	159.652	177.820	133.195	156.889
***TOTAL ESPECIE	25.587.378	25.577.852	23.004.619	24.723.283

CONVENIO DE COMPLEMENTACION TECNICA
CORPOFRUT, SECRETARIA DE PLANEAMIENTO

CENSO DE PLANTACIONES Y EXPLOTACIONES FRUTICOLAS				
PROVINCIA DE RIO NEGRO				
LOCALIDAD RIO COLORADO				
PRODUCCION DE PERAS POR VARIEDAD EN EL TRIENIO 1979/81				
EXPRESADO EN KGRS.				
VARIEDAD	1979	1980	1981	PROMEDIO 1979/81
D'ANJOU	280.418	142.661	192.648	205.242
OTRAS VARIED.	152.467	126.335	151.250	143.350
P. TRIUMPH	156.043	171.416	119.815	149.091
W. BARLETT	26.800	21.900	18.660	22.453
WILLIAM'S	1.644.504	1.770.932	1.588.609	1.668.015
***TOTAL ESPECIE	2.260.232	2.233.244	2.070.982	2.188.152

CONVENIO DE COMPLEMENTACION TECNICA
CORPOFRUT, SECRETARIA DE PLANEAMIENTO

CENSO DE PLANTACIONES Y EXPLOTACIONES FRUTICOLAS
PROVINCIA DE RIO NEGRO
LOCALIDAD RIO COLORADO
PRODUCCION DE DUKAZNOS POR VARIEDAD EN EL TRIENIO 1979/81
EXPRESADO EN KGRS.

VARIEDAD	1979	1980	1981	PROMEDIO 1979/81
SEMITARDIA	247.970	214.661	185.910	216.180
TARDIA	120.566	114.350	78.283	104.399
TEMPRANA	913.466	750.358	705.655	789.826
***TOTAL ESPECIE	1.282.002	1.079.369	969.848	1.110.406

CENSO DE PLANTACIONES Y EXPLOTACIONES FRUTICOLAS
PROVINCIA DE RIO NEGRO
LOCALIDAD RIO COLORADO
PRODUCCION DE CIRUELAS POR VARIEDAD EN EL TRIENIO 1979/81
EXPRESADO EN KGRS.

VARIEDAD	1979	1980	1981	PROMEDIO 1979/81
SEMITARDIA	427.006	521.768	439.407	462.727
TARDIA	162.410	151.170	90.476	134.685
TEMPRANA	989.885	866.752	880.479	912.372
***TOTAL ESPECIE	1.579.301	1.539.690	1.410.362	1.509.784

CONVENIO DE COMPLEMENTACION TECNICA
CORPOFRUT, SECRETARIA DE PLANEAMIENTO

CENSO DE PLANTACIONES Y EXPLOTACIONES FRUTICOLAS				
PROVINCIA DE RIO NEGRO				
LOCALIDAD RIO COLORADO				
PRODUCCION DE PELONES POR VARIEDAD EN EL TRIENIO 1979/81				
EXPRESADO EN KGRS.				
VARIEDAD	1979	1980	1981	PRC MEDIO 1979/81
SEMITARDIA	7.811	9.950	16.330	11.363
TARDIA	3.500			1.166
TEMPRANA	34.802	34.922	31.667	33.797
***TOTAL ESPECIE	46.113	44.872	47.997	46.327

gral. conesa

CONVENIO DE COMPLEMENTACION TECNICA
CORPOFRUT, SECRETARIA DE PLANEAMIENTO

CENSO DE PLANTACIONES Y EXPLOTACIONES FRUTICOLAS
PROVINCIA DE RIO NEGRO

LOCALIDAD GRAL. CONESA
CANTIDAD DE PLANTAS DE MANZANAS POR VARIEDAD Y EDAD EN EL
SISTEMA DE CONDUCCION TRADICIONAL
EXPRESADO EN UNIDADES

E D A D														MAS DE 20		TOTAL
VARIEDAD	1	2	3	4	5	6	7	8	9	10-A-14	15-A-20	21	22	23	24	25
BLACK WINE SAP														80		80
GOLDEN DELICIOUS	50	150				260	60			72	1127	500	20			2239
GRANNY SPUR			108	125				910		110	220					1473
GRANNY SMITH	66	489	617	1884	1626	808	628	629	340	9285	2392	1106				19870
KING DAVID									120	585			30			735
OTRAS VARIED.						100		200		20						320
ROME BEAUTY								200		400		100				700
RED DELICIOUS	1478	1864	2095	6065	2214	1481	916	1407	1428	17960	2949	952				40809
SPUR LISA			100				27	91		600	100					918
SPUR RAYADA			360				28	350								738
YELLOW PIPPIN											200	120				320
**TOTAL ESPECIE	1594	2503	3280	8074	4100	2504	1894	3437	1960	30087	6361	2408				68202

CORPOFRUT, SECRETARIA DE PLANEAMIENTO

PROVINCIA DF RIO NEGR0

EXPRESADO EN UNIDADES

GRANNY SMITH		2332	130	200	250	470	100	3482
RED DELICIOUS	60	5080	150	50	180	600	300	6420
**TOTAL ESPECIE	60	7412	280	250	430	1070	400	9902

CONVENIO DE COMPLEMENTACION TECNICA
CORPOFRUT, SECRETARIA DE PLANEAMIENTO

CENSO DE PLANTACIONES Y EXPLOTACIONES FRUTICOLAS
PROVINCIA DE RIO NEGRO

LOCALIDAD GRAL. CONESA
CANTIDAD DE PLANTAS DE PERAS POR VARIEDAD Y EDAD EN EL
SISTEMA DE CONDUCCION COMPACTO LIBRE
EXPRESADO EN UNIDADES

E D A D																
VARIEDAD	1	2	3	4	5	6	7	8	9	10-A-14	15-A-20	MAS DE 20	TOTAL			
P. TRIUMPH		200	150							366			716			
WILLIAM'S		400	550	200						666			1816			
**TOTAL ESPECIE		600	700	200						1032			2532			

CONVENIO DE COMPLEMENTACION TECNICA
CORPOFRUT. SECRETARIA DE PLANEAMIENTO

CENSO DE PLANTACIONES Y EXPLOTACIONES FRUTICOLAS
PROVINCIA DE RIO NEGRO

LOCALIDAD GRAL. CONESA
CANTIDAD DE PLANTAS DE MANZANAS POR VARIEDAD Y EDAD EN EL
SISTEMA DE CONDUCCION ESPALDERA
EXPRESADO EN UNIDADES

E D A D											MAS DE 20		TOTAL
1	2	3	4	5	6	7	8	9	10-A=14	11-A=20	12	13	14
VARIEDAD	1	2	3	4	5	6	7	8	9	10-A=14	11-A=20	12	13
GOLDEN DELICIOUS										150			150
GRANNY SMITH	230	636	572	2307	1686	938	325	700	350	2533			10277
ROME BEAUTY					50								50
RED DELICIOUS	450	2611	2163	4054	2260	1114	1450	1720	550	7945			24317
SPUR LISA					1156		100						1256
SPUR RAYADA				2000									2000
**TOTAL ESPECIE	680	3247	2735	8361	5152	2052	1875	2420	900	10628			38050

CORPOFRUT, SECRETARIA DE PLANEAMIENTO

LOCALIDAD GRAL. CUNESA
CANTIDAD DE PLANTAS DE PERAS POR VARIEDAD Y EDAD EN EL
SISTEMA DE CONDUCCION ESPALDERA
EXPRESADO EN UNIDADES

VARIEDAD	1	2	3	4	5	6	7	8	9	10-A-14	15-A-20	MAS DE 20	TOTAL
OTRAS VARIED.				100		900							900
P. TRIUMPH		1500											1500
WILLIAM'S	60	1695	250	350	1296								3651
**TOTAL ESPECIE	60	3195	250	450	1296	900							6051

CONVENIO DE COMPLEMENTACION TECNICA
CORPOFRUT, SECRETARIA DE PLANEAMIENTO

CENSO DE PLANTACIONES Y EXPLOTACIONES FRUTICOLAS
PROVINCIA DE RIO NEGRO
LOCALIDAD GRAL. CONESA
PRODUCCION DE MANZANAS POR VARIEDAD EN EL TRIENIO 1979/81
EXPRESADO EN KGRS.

VARIEDAD	1979	1980	1981	PROMEDIO 1979/81
BLACK WINESAP	9.000	8.500	7.000	8.166
GOLDEN DELICIOUS	35.000	54.300	98.300	62.533
GRANNY SPUR	43.600	45.000	10.600	33.066
GRANNY SMITH	1.132.843	1.293.366	819.920	1.082.043
KING DAVID	12.500	5.000	7.000	8.166
OTRAS VARIED.	1.000			333
ROME BEAUTY	1.000	500		500
RED DELICIOUS	1.139.920	1.138.985	862.585	1.063.830
SPUR LISA	27.000	35.000	8.500	23.500
YELLOW PIPPIN	29.000	11.500	28.000	22.833
***TOTAL ESPECIE	2.480.863	2.592.151	1.841.905	2.304.973

CONVENIO DE COMPLEMENTACION TECNICA
CORPOFRUT. SECRETARIA DE PLANEAMIENTO

CENSO DE PLANTACIONES Y EXPLOTACIONES FRUTICOLAS
PROVINCIA DE RIO NEGRO
LOCALIDAD GRAL. CONFESA
PRODUCCION DE PERAS POR VARIEDAD EN EL TRIENIO 1979/81
EXPRESADO EN KGRS.

VARIEDAD	1979	1980	1981	PROMEDIO 1979/81
P. TRIUMPH	700	1.330	600	876
WILLIAM'S.	69.400	77.050	36.450	60.966
***TOTAL ESPECIE	70.100	78.380	37.050	61.843

CONVENIO DE COMPLEMENTACION TECNICA
CORPOFRUT, SECRETARIA DE PLANFAMIENDO

CENSO DE PLANTACIONES Y EXPLOTACIONES FRUTICOLAS
PROVINCIA DE RIO NEGRO

LOCALIDAD GRAL. CONESA
PRODUCCION DE DURAZNOS POR VARIEDAD EN EL TRIENIO 1979/81
EXPRESADO EN KGRS.

VARIEDAD	1979	1980	1981	PROMEDIO 1979/81
SEMITARDIA	73.500	14.400	16.200	34.700
TARDIA	72.950	47.340	39.750	53.346
TEMPRANA	97.700	41.600	57.200	65.500
***TOTAL ESPECIE	244.150	103.340	113.150	153.546

CENSO DE PLANTACIONES Y EXPLOTACIONES FRUTICOLAS
PROVINCIA DE RIO NEGRO

LOCALIDAD GRAL. CONESA
PRODUCCION DE CIRUELAS POR VARIEDAD EN EL TRIENIO 1979/81
EXPRESADO EN KGRS.

VARIEDAD	1979	1980	1981	PROMEDIO 1979/81
SEMITARDIA	6.200	6.800	6.300	6.433
TARDIA	2.500	3.750	3.800	3.350
TEMPRANA	10.200	9.600	20.725	13.508
***TOTAL ESPECIE	18.900	20.150	30.825	23.291

CONVENIO DE COMPLEMENTACION TECNICA
CORPOFRUT, SECRETARIA DE PLANEAMIENTO

CENSO DE PLANTACIONES Y EXPLOTACIONES FRUTICOLAS
PROVINCIA DE RIO NEGRO
LOCALIDAD GRAL. CONESA
PRODUCCION DE PELONES POR VARIEDAD EN EL TRIENIO 1979/81
EXPRESADO EN KGRS.

VARIEDAD	1979	1980	1981	PROMEDIO 1979/81
TEMPRANA	5.000	3.000	1.200	2.666
***TOTAL ESPECIE	5.000	3.000	1.200	2.666

viedma

CONVENIO DE COMPLEMENTACION TECNICA
CORPOFRUT. SECRETARIA DE PLANEAMIENTO

CENSO DE PLANTACIONES Y EXPLOTACIONES FRUTICOLAS
PROVINCIA DE RIO NEGRO

LOCALIDAD: VIEDMA
CANTIDAD DE PLANTAS DE MANZANAS POR VARIEDAD Y EDAD EN EL
SISTEMA DE CONDUCCION TRADICIONAL
EXPRESADO EN UNIDADES

E D A D																	
VARIEDAD	1	2	3	4	5	6	7	8	9	10-A-14	15-A-20	MAS DE 20	TOTAL				
GOLDEN DELICIOUS						357							357				
GRANNY SMITH	430	40	520	80	575	237	62	68					2012				
JONATHAN							14						14				
RED DELICIOUS	1430	140	2420	300	1828	617	162	182					7099				
SPUR LISA							190						190				
**TOTAL ESPECIE	1860	180	3297	380	2403	868	434	250					9672				

CONVENIO DE COMPLEMENTACION TECNICA
CORPOFRUT, SECRETARIA DE PLANEAMIENTO

CENSO DE PLANTACIONES Y EXPLOTACIONES FRUTICOLAS
PROVINCIA DE RIO NEGRO

		LOCALIDAD VIEDMA																		
		CANTIDAD DE PLANTAS DE PERAS POR VARIEDAD Y EDAD EN EL SISTEMA DE CONDUCCION TRADICIONAL																		
		EXPRESADO EN UNIDADES																		
		EDAD																		
		1 2 3 4 5 6 7 8 9 10-14 15-20 DE 20 MAS																		
		VARIEDAD																		
P. TRIUMPH						150		150											300	
WILLIAM'S		424	400	1076	368	250	82												2600	
**TOTAL ESPECIE		424	400	1226	368	400	82												2900	

CONVENIO DE COMPLEMENTACION TECNICA
CORPOFRUT, SECRETARIA DE PLANEAMIENTO

CENSO DE PLANTACIONES Y EXPLOTACIONES FRUTICOLAS
PROVINCIA DE RIO NEGRO

LOCALIDAD VIEDMA
CANTIDAD DE PLANTAS DE MANZANAS POR VARIEDAD Y EDAD EN EL
SISTEMA DE CONDUCCION COMPACTO LIBRE
EXPRESADO EN UNIDADES

	1	2	3	4	5	6	7	8	9	10-A-14	15-A-20	MAS DE 20	TOTAL
GRANNY SPUR	80												2289
GRANNY SMITH	225	300	398	670	1050	1338	980	1300	500	400			7161
KING DAVID			10										10
ROME BEAUTY				150			10						160
RED DELICIOUS	1600	1010	1910	2330	1100	3271	2310	6230		1815			21476
SPUR LISA			136		1200	960		240					2536
SPUR RAYADA	400				850			900	1000				3150
**TOTAL ESPECIE	2305	1310	2354	3150	4200	5569	3300	10870	1500	2215			36773

CONVENIO DE COMPLEMENTACION TECNICA
CORPOFRUT, SECRETARIA DE PLANEAMIENTO

CENSO DE PLANTACIONES Y EXPLOTACIONES FRUTICOLAS
PROVINCIA DE RIO NEGRO

LOCALIDAD VIEDMA														
CANTIDAD DE PLANTAS DE PERAS POR VARIEDAD Y EDAD EN EL SISTEMA DE CONDUCCION COMPACTO LIBRE EXPRESADO EN UNIDADES														
E D A D														
VARIEDAD	1	2	3	4	5	6	7	8	9	10-A-14	15-A-20	MAS DE 20	TOTAL	
D'ANJOU					50	115							165	
OTRAS VARIED.					200								200	
P. TRIUMPH	300	150			100	200	250	150	100				1250	
WILLIAM'S	1253	1150	1293	450	565	714	1595	100					7120	
**TOTAL ESPECIE	1553	1300	1293	800	880	964	1745	200					8735	

CONVENIO DE COMPLEMENTACION TECNICA
CORPOFRUT, SECRETARIA DE PLANEAMIENTO

CENSO DE PLANTACIONES Y EXPLOTACIONES FRUTICOLAS
PROVINCIA DE RIO NEGRO

LOCALIDAD VIEDMA
CANTIDAD DE PLANTAS DE MANZANAS POR VARIEDAD Y EDAD EN EL
SISTEMA DE CONDUCCION ESPALDERA
EXPRESADO EN UNIDADES

* I	I	I	I	I	I	I	E D A D	I	I	I	I	I	I	I	MAS DE 20	TOTAL
* VARIEDAD	1	2	3	4	5	6	7	8	9	10-A-14	15-A-20	DE 20	TOTAL			
GRANNY SPUR			60		240								300			
GRANNY SMITH	930	1567	962	54	1490	450	590	425					6568			
RED DELICIOUS	1550	3120	4480	54	3565	4300	1610						18779			
SPUR LISA					162		900	825					1887			
SPUR RAYADA				546									546			
**TOTAL ESPECIE	2480	4687	5502	894	5317	4750	3200	1250					28080			

CONVENIO DE COMPLEMENTACION TECNICA
CORPOFRUT, SECRETARIA DE PLANEAMIENTO

CENSO DE PLANTACIONES Y EXPLOTACIONES FRUTICOLAS
PROVINCIA DE RIO NEGRO

LOCALIDAD VIEDMA
CANTIDAD DE PLANTAS DE PERAS POR VARIEDAD Y EDAD EN EL
SISTEMA DE CONDUCCION ESPALDERA
EXPRESADO EN UNIDADES

E D A D																	
1	2	3	4	5	6	7	8	9	10-A-14	11-14	15-A-20	21-25	MAS DE 20	TOTAL			
1	2	3	4	5	6	7	8	9	10-A-14	11-14	15-A-20	21-25	MAS DE 20	TOTAL			
OTRAS VARIED.	1	1	1	2	1	3	1	4	1	5	1	6	1	7	1	8	1
140																	140
P. TRIUMPH														625			625
WILLIAM'S														500			500
**TOTAL ESPECIE	140													500			625
																	1265

CONVENIO DE COMPLEMENTACION TECNICA
CORPOFRUT, SECRETARIA DE PLANEAMIENTO

CENSO DE PLANTACIONES Y EXPLOTACIONES FRUTICOLAS
PROVINCIA DE RIO NEGRO

LOCALIDAD VIEDMA
PRODUCCION DE MANZANAS POR VARIEDAD EN EL TRIENIO 1979/81
EXPRESADO EN KGRS.

VARIEDAD	1979	1980	1981	PRCMEDIO 1979/81
GRANNY SMITH	90.150	310.800	158.500	183.150
RED DELICIOUS	111.900	357.200	152.100	207.066
SPUR LISA		19.500	42.000	20.500
***TOTAL ESPECIE	192.050	687.500	352.600	410.716

CONVENIO DE COMPLEMENTACION TECNICA
CORPOFRUT, SECRETARIA DE PLANEAMIENTO

CENSO DE PLANTACIONES Y EXPLOTACIONES FRUTICOLAS
PROVINCIA DE RIO NEGRO

LOCALIDAD VIEDMA
PRODUCCION DE PERAS POR VARIEDAD EN EL TRIENIO 1979/81
EXPRESADO EN KGRS.

VARIEDAD	1979	1980	1981	PROMEDIO 1979/81
P. TRIUMPH		10.200	20.000	10.066
WILLIAM'S		5.800	12.600	6.133
***TOTAL ESPECIE		16.000	32.600	16.200

CONVENIO DE COMPLEMENTACION TECNICA
CORPOFRUT. SECRETARIA DE PLANEAMIENTO

CENSO DE PLANTACIONES Y EXPLOTACIONES FRUTICOLAS
PROVINCIA DE RIO NEGRO

LOCALIDAD VIEDMA
PRODUCCION DE DURAZNOS POR VARIEDAD EN EL TRIENIO 1979/81
EXPRESADO EN KGRS.

VARIEDAD	1979	1980	1981	PROMEDIO 1979/81
SEMITARDIA	14.000	27.250	63.200	34.816
TARDIA	6.000	23.800	58.500	29.433
TEMPRANA	1.200	1.660	7.000	3.286
***TOTAL ESPECIE	21.200	52.710	128.700	67.536

CENSO DE PLANTACIONES Y EXPLOTACIONES FRUTICOLAS
PROVINCIA DE RIO NEGRO

LOCALIDAD VIEDMA
PRODUCCION DE CIRUELAS POR VARIEDAD EN EL TRIENIO 1979/81
EXPRESADO EN KGRS.

VARIEDAD	1979	1980	1981	PROMEDIO 1979/81
SEMITARDIA			10.000	3.333
TARDIA			10.000	3.333
TEMPRANA	1.000	1.000	11.400	4.466
***TOTAL ESPECIE	1.000	1.000	31.400	11.133

CONVENIO DE COMPLEMENTACION TECNICA
CORPOFRUT. SECRETARIA DE PLANEAMIENTO

CENSO DE PLANTACIONES Y EXPLOTACIONES FRUTICOLAS PROVINCIA DE RIO NEGRO				
PRODUCCION DE LOCALIDAD VIEDMA PELONES POR VARIEDAD EN EL TRIENIO 1979/81 EXPRESADO EN KGRS.				
	1979	1980	1981	PRC MEDIO 1979/81
TEMPRANA	300	800	600	566
***TOTAL ESPECIE	300	800	600	566

