




27 ENE 1994



CENSO '91

CENSO NACIONAL DE POBLACION Y VIVIENDA 1991

Resultados Definitivos - Características Seleccionadas

Localidad de Ñorquinco




PROVINCIA DE RIO NEGRO
SECRETARIA GENERAL DE LA GOBERNACION
DIRECCION PROVINCIAL DE PLANIFICACION

DIRECCION GENERAL DE ESTADISTICA Y CENSOS



C/RN 1991 2.27



29 DIC 1995

CENSO '91

CENSO NACIONAL DE POBLACION Y VIVIENDA 1991

Resultados Definitivos - Características Seleccionadas

LOCALIDAD DE ÑORQUINCO



PROVINCIA DE RIO NEGRO
SECRETARIA GENERAL DE LA GOBERNACION
DIRECCION PROVINCIAL DE PLANIFICACION

DIRECCION GENERAL DE ESTADISTICA Y CENSOS





Provincia de Río Negro

Gobernador de la Provincia

Horacio MASACCESSI

Secretario General de la Gobernación

Jorge FLORES

Directora Provincial de Planificación

Lilia ANDRADA

Director General de Estadística y Censos

Héctor JAIME

Intendente de ÑORQUINCO

Roberto SEDE

CENSO DE POBLACION Y VIVIENDA 1991

CAPACITACION

Pablo TAGLIANI

CARTOGRAFIA

Ricardo GERLINGER

COORDINACION INSTITUCIONAL

Hernán Raúl CORTES

SEGMENTACION

Antonio COMPANYY

Luis VERTERAMO

Rubén BORDA

PROCESAMIENTO

Guillermo FACCIPIERI

Teresa MUÑOZ

José PIETROPAOLO

ADMINISTRACION

Celestino FERNANDEZ

Hugo SILVA

**RESPONSABLE DE LA COORDINACION
TECNICA Y PREPARACION DE ESTA
PUBLICACION**

Nanci PRINCIPE

CONTENIDO

	Página
INTRODUCCION	7
DEFINICIONES Y CONCEPTOS UTILIZADOS EN LOS CUADROS	9
PLANO LOCALIDAD	17
CUADROS ESTADISTICOS	
VIVIENDA	
Cuadro V1: Viviendas particulares ocupadas por tipo de vivienda según cantidad de hogares y de personas en la vivienda	21
Cuadro V2: Viviendas particulares ocupadas, hogares y población censada en ellos por tipo de vivienda según cantidad de hogares en la vivienda	22
Cuadro V3: Viviendas particulares ocupadas por tipo de vivienda según provisión y procedencia del agua	23
Cuadro V4: Viviendas particulares ocupadas y hogares particulares por tipo de vivienda según servicio sanitario	24
Cuadro V5: Viviendas particulares ocupadas por disponibilidad de inodoro o retrete con descarga de agua según provisión de agua y material predominante de los pisos	25
Cuadro V6: Población en hogares particulares por servicio sanitario según provisión y procedencia del agua	26
Cuadro V7: Hogares particulares por cantidad de cuartos de uso exclusivo del hogar según cantidad de hogares en la vivienda y de personas en el hogar	27
Cuadro V8: Hogares particulares por tipo de vivienda según cantidad de hogares en la vivienda y hacinamiento del hogar	28
Cuadro V9: Hogares particulares por régimen de tenencia según cantidad de hogares en la vivienda y tipo de vivienda	29
Cuadro V10: Jefes de hogares particulares por tipo de vivienda donde fue censado según máximo nivel de instrucción alcanzado y sexo	30
Cuadro V11: Jefes de hogares particulares por tipo de vivienda donde fue censado según lugar de nacimiento y sexo	32
Cuadro V12: Hogares particulares por tipo de vivienda según tipo de hogar y sexo del jefe	33
Cuadro V13: Viviendas y población censada en ellas según sean viviendas colectivas o particulares y condición de ocupación de las viviendas particulares	34
Cuadro V15: Viviendas particulares ocupadas, hogares y población censada en ellos por cantidad y promedio de personas en la vivienda o el hogar	34
Cuadro V16: Viviendas particulares ocupadas, hogares y población censada en ellos por disponibilidad de agua corriente y de servicio sanitario en la vivienda.	35
Cuadro V17: Hogares particulares y población censada en ellos por régimen de tenencia	35

POBLACION

Cuadro P2: Población total por sexo según edad	39
Cuadro P3: Población total por lugar de nacimiento según sexo y edad	41
Cuadro P4: Población de 3 años y más por asistencia escolar según sexo y edad	44
Cuadro P5: Población de 3 años y más por asistencia escolar según lugar de nacimiento y sexo	47
Cuadro P6: Población de 3 años y más, total y la que asiste a un establecimiento educacional por nivel de educación según sexo y edad	48
Cuadro P7: Población de 3 años y más, total y la que no asiste pero asistió a algún establecimiento educacional por nivel de educación alcanzado según sexo y edad	54
Cuadro P8: Población de 3 años y más, total y la que no asiste pero asistió a algún establecimiento educacional por nivel de educación alcanzado según lugar de nacimiento y sexo	57
Cuadro P9: Población en hogares particulares por parentesco o relación con el jefe del hogar según edad y sexo del jefe y edad de los miembros del hogar	58
Cuadro P10: Jefes de hogares particulares por lugar de nacimiento según cantidad de hogares en la vivienda y cantidad de personas en el hogar	61
Cuadro P11: Hogares particulares por cantidad de personas en el hogar, según sexo del jefe y tipo de hogar	62
Cuadro P12: Población en hogares particulares, por edad y sexo según tipo de hogar y parentesco o relación con el jefe del hogar	68
Cuadro P14: Población en hogares particulares por parentesco o relación con el jefe del hogar según tipo de hogar	70

Nota: los cuadros mantienen igual número que los presentados en la publicación de Río Negro, Serie B N. 16

INTRODUCCION

La DIRECCION GENERAL DE ESTADISTICA Y CENSOS presenta en esta publicación del Censo Nacional de Población y Vivienda de 1991 (CENSO'91) los resultados definitivos del relevamiento censal realizado el **15 de mayo de 1991**. Están referidos tanto a las características de las viviendas como a las características habitacionales del hogar y a las demográficas de la población (relación de parentesco, sexo, edad, lugar de nacimiento y educación) y es producto del procesamiento parcial de las denominadas **cédulas ampliadas**, utilizadas en la Provincia. Se espera que estos resultados obtenidos por el procesamiento completo de una parte de la información censal recogida, respondan a las necesidades de los usuarios privados y públicos, que en número creciente demandan datos para la investigación, el estudio y la toma de decisiones.

Esta publicación está conformada por volúmenes con información para cada municipio (o localidad). Los mismos se irán dando a conocer durante 1993, a medida que se vaya completando el procesamiento de los datos.

Para disponer la realización del Censo Nacional de Población y Vivienda de 1991 (CENSO'91), el Poder Ejecutivo Nacional sancionó los Decretos 2240/87 y 1732/90, a los cuales la Provincia de Río Negro adhirió sancionando el Decreto 395/90.

Cabe destacar que toda la información difundida en las publicaciones del CENSO'91 es el resultado de la elaboración de los datos obtenidos gracias al esfuerzo de los docentes, los equipos técnicos involucrados, los empleados públicos y privados, el personal militar y de las fuerzas de seguridad, todos los cuales trabajaron eficazmente en el relevamiento y las tareas anexas. También es de señalar que, sin la participación masiva de toda la población, no hubiera sido posible la realización de este Censo Nacional.

Octubre de 1993.

DEFINICIONES Y CONCEPTOS UTILIZADOS EN LOS CUADROS

De las definiciones conceptuales utilizadas en el censo y en la presentación de sus resultados, en este capítulo se han desarrollado solamente las que se ha considerado necesario aclarar.

1. Vivienda

1.1. Vivienda: recinto construído para alojar a personas. También se consideraron como viviendas los locales no destinados originariamente a alojar a personas pero que el día del Censo fueron utilizadas con ese fin.

1.2. Condición de ocupación

Vivienda ocupada: en ella viven uno o más hogares.

- **Con moradores presentes:** vivienda que estaba ocupada el día del Censo y cuyos moradores se encontraban presentes.

- **Con moradores ausentes:** la que constituye la residencia habitual de un hogar cuyos integrantes, por razones circunstanciales, no se encontraban presentes en la fecha del Censo.

Vivienda desocupada: no es utilizada como residencia habitual de un hogar y nadie pernoctó en ella la víspera del Censo. Se diferencian según el motivo por el que se encontraban desocupadas.

- **De veraneo o fin de semana:** vivienda particular utilizada en períodos de descanso, tanto de fin de semana como por vacaciones. Por ejemplo: casa quinta, viviendas en country clubs o en zonas de veraneo.

- **En alquiler o venta:** toda vivienda particular identificable en esa condición por carteles o por información de vecinos u otros.

- **En construcción:** las viviendas que no se han terminado de construir.

- **Usada con fines no habitacionales:** vivienda particular construída con fines habitacionales pero cuyo uso a la fecha del censo no es residencial sino comercial, profesional, etc. Por ejemplo: consultorio médico, estudio jurídico, jardín de infantes, depósito.

- **Por otra razón:** las viviendas particulares que no pueden clasificarse en las categorías anteriores.

1.3. Tipo de vivienda

Existen dos clases de viviendas: las viviendas particulares y las viviendas colectivas.

1.4. Vivienda particular: recinto de alojamiento estructuralmente separado e independiente, destinado a alojar a uno o más hogares censales particulares, o que, aún cuando no

estuviera originariamente destinado a ese fin, fue así utilizado el día del Censo. Existen diversos tipos de vivienda particular; a los fines censales se consideraron los siguientes:

Casa: vivienda con salida directa al exterior (sus moradores no pasan por patios, zaguanes o corredores de uso común).

Casa tipo B: la que cumple por lo menos una de las siguientes condiciones: no tiene provisión de agua por cañería dentro de la vivienda; no dispone de retrete con descarga de agua; tiene piso de tierra u otro material que no sea cerámica, baldosa, mosaico, madera, alfombra, plástico, cemento o ladrillo fijo.

El resto de las casas es considerado como **casas tipo A**.

Rancho o casilla: vivienda con salida al exterior. El rancho (propio de áreas rurales) tiene generalmente paredes de adobe, piso de tierra y techo de chapa o paja. La casilla (propia de áreas urbanas) está habitualmente construída con materiales de baja calidad o de desecho.

Departamento: vivienda con baño y cocina propios, en la que se entra por patios, zaguanes, ascensores, escaleras o pasillos interiores de uso común.

Casa de inquilinato: vivienda con salida independiente al exterior construída o remodelada deliberadamente para que tenga varios cuartos con salida a uno o más espacios de uso común. Algunas formas son conocidas como **conventillos**. Cada casa de inquilinato era una única vivienda en cuyo interior se reconocían los hogares particulares que la habitaban.

Pensión u hotel: vivienda donde se alojan en **forma permanente** hogares particulares en calidad de pensionistas, bajo un régimen especial caracterizado por el pago mensual, quincenal o semanal de su alojamiento. Se incluyen en este grupo los hoteles o pensiones no turísticos con capacidad menor de diez habitaciones.

Local no construído para habitación: lugar no destinado originariamente a vivienda, pero que estaba habitado el día del Censo.

Vivienda móvil: que puede transportarse a distintos lugares (barco, vagón de ferrocarril, casa rodante, etc.).

1.5. Vivienda colectiva: recinto de alojamiento estructuralmente separado e independiente, destinado a alojar un hogar colectivo, o áquel que, si bien no originariamente destinado a ese fin, se utilizó así el día del Censo. Existen diferentes tipos de viviendas colectivas A los fines censales se consideraron los siguientes:

Hogar de ancianos: vivienda colectiva donde se alojan ancianos en calidad de internos que suelen recibir alimentación; hospedaje y atención terapéutica. Se incluyeron en esta categoría los geriátricos, ancianatos, etc.

Hogar de menores: alojamiento de menores (niños o adolescentes) separados de sus

familias, a los que se ofrece hospedaje y alimentación. Se incluyeron en esta categoría orfanatos, asilos, reformatorios, correccionales, etc.

Colegio internado: vivienda donde se alojan niños o jóvenes en calidad de internados o pupilos, por razones de estudio. Se incluyeron en esta categoría las residencias estudiantiles.

Campamento/Obrador: recinto destinado a alojar temporariamente a civiles que desarrollan conjuntamente actividades económicas. Se incluyeron en esta categoría los campamentos establecidos para alojar a mineros, trabajadores agrícolas, de obras públicas u otro tipo de actividad, a los embarcados no militares, etc.

Hospital: vivienda colectiva destinada a la prestación de servicios de salud. En él se considero alojado un hogar colectivo integrado por los enfermos y el personal sanitario que pernoctó en el hospital la víspera del censo y estuvo presente en ocasión del relevamiento (enfermeras, médicos, laboratoristas, personal de maestranza, etc.)

Prisión: vivienda donde se alojan encausados o condenados. El hogar colectivo se consideró integrado por esas personas y por el personal de guardia que pernoctó allí la víspera del Censo y se halló presente en el momento del relevamiento.

Cuartel: edificio donde se alojan fuerzas militares, policiales o de seguridad.

Hogar de religiosos: alojamiento de los integrantes de una orden o comunidad religiosa.

Hotel: vivienda colectiva donde habitan **transitoriamente** huéspedes que pagan diaria, semanal o quincenalmente su alojamiento en cuartos amueblados. Generalmente están encuadrados en la legislación vigente para este tipo de establecimientos, exhibida en lugares visibles. Se incluyen en este grupo los hoteles turísticos y los no turísticos no considerados viviendas particulares.

1.6. Cantidad de hogares en la vivienda particular

Hogar censal particular: grupo de personas, parientes o no, que viven bajo un mismo techo de acuerdo con un régimen familiar, es decir, comparten sus gastos de alimentación. Las personas que viven solas constituyen cada una un hogar.

1.7. Tipo de hogar: se construyó un nomenclador basado en las siguientes variables: número de personas en el hogar; carácter de las relaciones entre los miembros del hogar (familiares o no familiares); y grado de parentesco entre los miembros del hogar (presencia o ausencia de núcleo primario completo o incompleto). Ese nomenclador tiene cuatro versiones: una ampliada, de 125 tipos, que esta incorporada al archivo de datos; y tres versiones reducidas utilizadas en la presentación de estos cuadros.

1.8. Material predominante en los pisos

Predominante: es el material hallado en mayor proporción. En los casos en que coexistían dos tipos de materiales en igual proporción, corresponde al de mayor

calidad.

1.9. Provisión de agua

Provisión por cañería dentro de la vivienda: un sistema de cañerías surte de agua a uno o a varios ambientes de la vivienda.

Provisión fuera de la vivienda pero dentro del terreno: los moradores se surten de agua fuera de la vivienda, pero dentro del lote en que ésta fue construída.

Provisión fuera del terreno: el agua se obtiene fuera del lote en que está construída la vivienda.

1.10. Procedencia del agua utilizada en la vivienda

Red pública (agua corriente): servicio de agua por cañerías de red pública que alimentan las cañerías de la vivienda.

Perforación con bomba de motor: el agua es bombeada mecánicamente desde una napa profunda.

Perforación con bomba manual: el agua es bombeada a mano desde una napa profunda.

Pozo: el agua se extrae del subsuelo sin utilizar medios mecánicos de elevación.

Agua de lluvia: ésta es acumulada para su uso posterior.

Transporte por cisterna: el agua la provee un camión tanque, un tren aguatero, etc.

Río, canal, arroyo, etc.: el agua se obtiene directamente de ríos, canales, arroyos, acequias, manantiales, chorrillos, etc.

1.11. Cuartos de uso exclusivo del hogar

Cuarto: ambiente, separado por tabiques o paredes desde el piso hasta el techo, que puede contener la cama de un adulto. El baño y la cocina no se computan como cuartos. Tampoco los garajes, pasillos y lavaderos se consideran cuartos, a menos que en ellos duerma habitualmente una persona. En el caso de viviendas con más de un hogar, no se contabilizan los cuartos de uso común.

1.12. Cantidad de cuartos de uso exclusivo del hogar en la vivienda: cuando en la vivienda existe más de un hogar, se suman los cuartos de uso exclusivo de todos los hogares censados en cada vivienda.

1.13. Hacinamiento por cuarto en el hogar: se obtiene dividiendo el número total de personas de un hogar por la cantidad de cuartos de uso exclusivo de ese hogar.

1.14. Disponibilidad de inodoro o retrete con descarga de agua (de botón, cadena, etc.)

en el baño

Retrete o inodoro con descarga de agua: el que cuenta con depósito de agua y desagüe.

De uso exclusivo de los miembros del hogar: es utilizado por los integrantes del hogar exclusivamente.

De uso compartido con otro hogar: el retrete con descarga de agua es compartido por los integrantes de hogares distintos.

No tiene inodoro o retrete con descarga de agua en el baño: corresponde a las viviendas con letrina o retrete sin descarga de agua.

1.15. Tipo de desagüe del inodoro o retrete con descarga de agua

A red pública (cloaca): el desagüe se efectúa por una cañería conectada a la red cloacal pública.

A cámara séptica y pozo ciego: los líquidos cloacales se depositan en una cámara séptica para la degradación biológica de los residuos sólidos, antes de desaguar en el pozo negro o en un lecho nitrificante.

Sólo a pozo ciego: instalación en la que los líquidos cloacales desaguan directamente a un pozo negro o ciego o a un lecho nitrificante.

1.16. Servicio sanitario: se utiliza esta denominación cuando en los tabulados se presentan en forma conjunta la disponibilidad y desagüe del inodoro o retrete con descarga de agua en la vivienda.

1.17. Disponibilidad y desagüe del inodoro o retrete con descarga de agua en la vivienda: para categorizarlas cuando en la vivienda existe más de un hogar, se considera el tipo de instalación de mejor calidad.

1.18. Tenencia de la vivienda

Propietario de la vivienda y el terreno: el hogar con derecho a usar o disponer de la vivienda y el terreno, aún cuando no se haya completado su pago total. Se incluyen los que tienen la posesión de la vivienda y del terreno, aunque no hayan escriturado. El propietario del departamento también lo es del terreno.

Propietario de la vivienda solamente: el hogar que no tiene la posesión del terreno en el que está la vivienda. Generalmente se trata de viviendas en terrenos fiscales o en villas de emergencia.

Inquilino o arrendatario: el hogar que debe pagar al propietario el uso de la vivienda o del terreno.

Ocupante por relación de dependencia: el hogar que recibe el uso de la vivienda o

del terreno como parte de pago por el trabajo de alguno o algunos de sus integrantes.

Ocupante por préstamo, cesión o permiso: el hogar que usa la vivienda o el terreno por préstamo (documentado o no) del propietario.

Ocupante de hecho: el hogar que hace uso de la vivienda sin autorización de su propietario (sea éste privado o estatal), aunque efectúe algún pago a terceros por usarla. Se incluyen en esta categoría todos los casos de **tomas** o **usurpaciones** de viviendas o edificios.

Otro: incluye los casos que no pueden ser clasificados en las opciones precedentes.

2. Población

Por sus características **de hecho**, en el CENSO '91 se censaron las personas que se hallaban en el hogar, fuera éste o no su lugar de residencia habitual. Por eso el empadronamiento estuvo referido al día del censo desde la hora cero y se censaron:

Las personas que pernoctaron en el hogar y se hallaban presentes cuando llegó el censista;

Las personas que no pernoctaron en el hogar pero que estaban presentes cuando llegó el censista y no fueron censadas en otro lugar;

Las personas fallecidas después de la hora cero del 15 de mayo.

No se censaron los niños nacidos a cualquier hora del 15 de mayo, aunque se hallaran presentes en el hogar.

2.1. Cantidad total de personas en el hogar: es el total de personas censadas que constituyen un hogar, es decir que viven bajo un mismo techo y comparten los gastos de alimentación.

2.2. Cantidad de personas en la vivienda: el total de personas que habita en la vivienda, obtenido al sumar la cantidad de personas de todos los hogares censados en la vivienda.

2.3. Parentesco o relación con el jefe o la jefa del hogar

Jefe/a del hogar: la persona reconocida como tal por los demás miembros del hogar.

Cónyuge o pareja: la o el cónyuge del jefe o jefa, tanto si se trata de un matrimonio legal como de una unión de hecho.

Hijo(a)/hijastro(a): incluye a los hijos del jefe o de la jefa que son hijos biológicos de su cónyuge y a los hijos de la o del cónyuge que no son hijos biológicos del jefe o de la jefa.

Padre o madre/suegro(a); yerno/nuera; nieto(a): estas relaciones de parentesco no requieren mayor aclaración, pero se entenderá que son aplicables también a vínculos

funcionalmente equivalentes, tales como los de padrastros y madrastras con yernos, nietos, etc., **y tanto a los matrimonios legales como a las uniones de hecho.**

Otro familiar: cualquier persona con algún otro tipo de parentesco con el jefe o la jefa del hogar (por ejemplo: hermanos, tíos, etc.)

Servicio doméstico y sus familiares: incluye a los parientes de los empleados domésticos presentes en el hogar.

Otro no familiar: las personas que están presentes en el hogar y que no tienen parentesco con el jefe o la jefa (amigos, etc.) ni están incluidos en ninguna de las categorías precedentes.

2.4. Edad: años cumplidos a la fecha del censo.

2.5. Lugar de nacimiento: se refiere a la provincia de nacimiento de los nacidos en la Argentina ("En esta provincia" o "En otra provincia argentina") y al país de nacimiento de los nacidos en el extranjero. Para estos últimos se distinguen los nacidos en un país limítrofe ("En Bolivia, Brasil, Chile, Paraguay o Uruguay") de los naturales de otros países ("En otro país").

2.6. Asistencia escolar: se considera asistencia escolar la concurrencia actual o anterior (**asiste o asistió**) a un establecimiento reconocido del sistema de enseñanza formal, público o privado. Se excluye la concurrencia a academias, institutos o centros privados, para cursar estudios no formales; por ejemplo: idiomas extranjeros, instrumentos musicales, cursos preparatorios de perfeccionamiento docente y cursos técnicos realizados en esas instituciones (peluquería, computación, etc.). También se excluye la asistencia a cursos universitarios de posgrado.

2.7. Nivel de educación: el que está cursando en la fecha del Censo, o el último que cursó (lo hubiere completado o no) en la Argentina o en el exterior.

Jardín o preescolar: comprende las actividades sistemáticas de formación en las salas o secciones de los jardines de infantes o cursos preescolares. Incluye la formación preescolar que se imparte en guarderías.

Primario: escuelas primarias comunes, escuelas hogares y albergues, escuelas para adultos, escuelas diferenciales, centros de alfabetización, escuelas en hospitales, escuelas carcelarias, escuelas anexas a las fuerzas armadas, todas las cuales imparten la enseñanza elemental que permite pasar al nivel secundario.

Secundario: incluye carreras de larga duración que se dictan en escuelas nacionales, provinciales y privadas reconocidas. Este nivel se cursa en centros de educación media y técnica, escuelas de comercio, escuelas normales, colegios nacionales y liceos, escuelas técnicas, escuelas agrotécnicas y escuelas de artes. También abarca la enseñanza impartida en liceos de las fuerzas armadas y las escuelas de las fuerzas de seguridad. Incluye además las carreras cortas que no conducen a estudios superiores, dictadas en escuelas secundarias nacionales, provinciales y privadas reconocidas. Comprende estudios relacionados con la confección de ropa, el desempeño en el

hogar, la práctica comercial, especialidades artísticas, enfermería, formación de expertos y auxiliares en especialidades industriales y agrícolas, y los que se cumplen en las escuelas de suboficiales de las fuerzas armadas.

Terciario: comprende los estudios que se realizan en instituciones de educación terciaria no universitaria, oficiales o privados con planes de estudios aprobados por los ministerios de Educación (de la Nación o de las provincias). Incluye los profesorado de jardín de infantes, de enseñanza primaria, de adultos, de enseñanza especial (sordomudos, ciegos, etc.) y de enseñanza secundaria (educación física, historia, letras, etc.). Comprende también especialidades no docentes, por ejemplo: especialización técnica industrial, periodismo, turismo, computación, bellas artes y la formación de oficiales de las fuerzas armadas.

Universitario: incluye los estudios que se realizan en las universidades nacionales, provinciales o privadas. Comprende exclusivamente las carreras que otorgan títulos profesionales (abogado, agrimensor, fonoaudiólogo, ingeniero, profesor, etc.) y las licenciaturas (en ciencias de la educación, letras, matemática, sistemas, etc.).

2.8. Completó el nivel: pregunta formulada sólo a las personas que respondieron haber asistido a algún establecimiento educativo en el pasado. Se considera que el nivel se completó con la aprobación del último año de estudios y la obtención del diploma o certificado correspondientes.

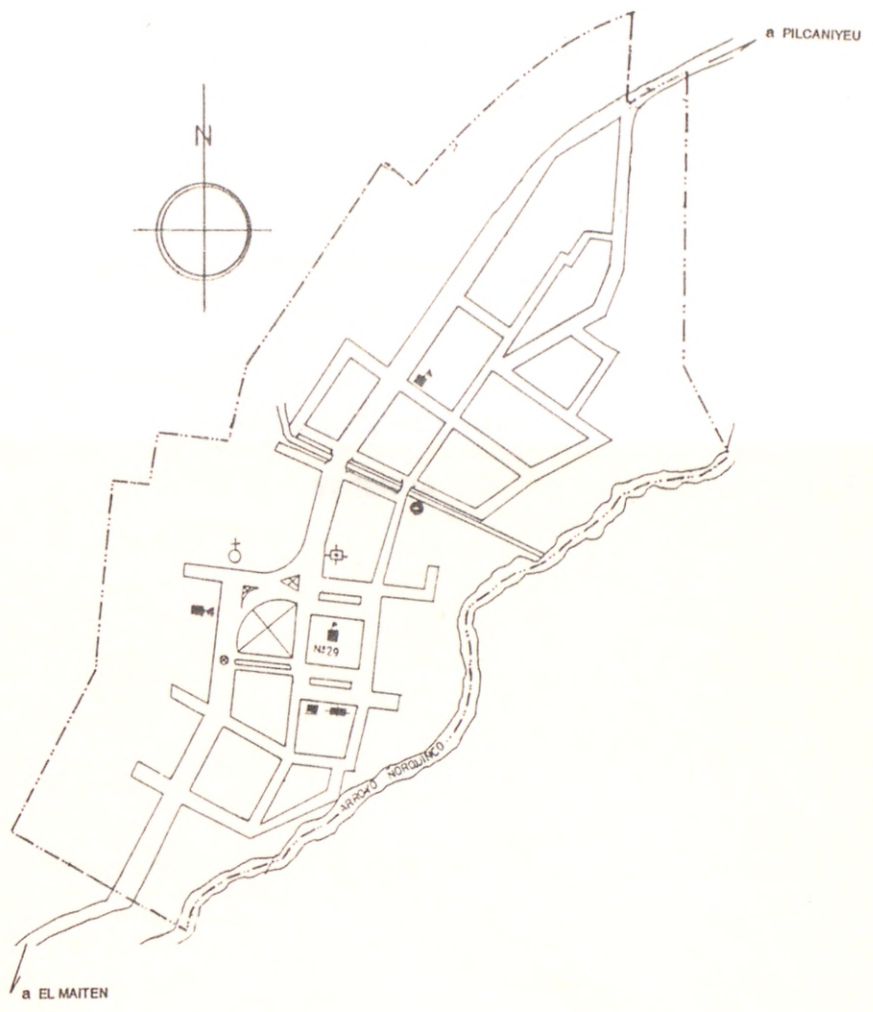
2.9. Máximo nivel de instrucción alcanzado

Sin instrucción (nunca asistió): corresponde a las personas que hasta el momento del Censo no habían concurrido a un establecimiento reconocido de enseñanza formal, público o privado.

Primario incompleto, secundario incompleto, terciario incompleto, universitario incompleto: para cada nivel, incluye a quienes a la fecha del Censo asistían a clases de enseñanza formal de alguno de esos niveles y a quienes lo cursaron en el pasado pero no llegaron a completarlo.

Primario completo, secundario completo, terciario completo, universitario completo: incluye sólo a las personas que cursaron y aprobaron el último año de algunos de estos ciclos de enseñanza formal en un establecimiento educativo acreditado, público o privado.

DIRECCION GENERAL DE ESTADISTICA Y CENSOS
CARTOGRAFIA CENSAL
PROVINCIA DE RIO NEGRO
DEPARTAMENTO : **NORQUINCO**
LOCALIDAD: **NORQUINCO**



CUADROS ESTADISTICOS

VIVIENDA

CUADRO V1: VIVIENDAS PARTICULARES OCUPADAS POR TIPO DE VIVIENDA SEGUN CANTIDAD DE HOGARES Y DE PERSONAS EN LA VIVIENDA

Cantidad de hogares y de personas en la vivienda	Viviendas particulares ocupadas	Tipo de vivienda									
		Casa			Rancho o casilla	Departamento	Casa de inquilinato	Hotel o pensión	Local no const. p/habit.	Vivienda móvil	Desconocido
		Total	A	B							
TOTAL DE VIVIENDAS	119	95	60	35	20	0	3	0	0	0	1
1 Persona	23	18	11	7	5	0	0	0	0	0	0
2 Personas	14	10	6	4	2	0	1	0	0	0	1
3 Personas	19	16	9	7	3	0	0	0	0	0	0
4 Personas	24	18	13	5	5	0	1	0	0	0	0
5 Personas	12	11	10	1	1	0	0	0	0	0	0
6 Personas	11	9	5	4	2	0	0	0	0	0	0
7 Personas	6	6	4	2	0	0	0	0	0	0	0
8 Personas	6	6	2	4	0	0	0	0	0	0	0
9 Personas	2	1	0	1	1	0	0	0	0	0	0
10 Personas y más	2	0	0	0	1	0	1	0	0	0	0
CON UN HOGAR	113	92	58	34	19	0	1	0	0	0	1
1 Persona	23	18	11	7	5	0	0	0	0	0	0
2 Personas	12	8	5	3	2	0	1	0	0	0	1
3 Personas	19	16	9	7	3	0	0	0	0	0	0
4 Personas	23	18	13	5	5	0	0	0	0	0	0
5 Personas	11	10	9	1	1	0	0	0	0	0	0
6 Personas	11	9	5	4	2	0	0	0	0	0	0
7 Personas	6	6	4	2	0	0	0	0	0	0	0
8 Personas	6	6	2	4	0	0	0	0	0	0	0
9 Personas	1	1	0	1	0	0	0	0	0	0	0
10 Personas y más	1	0	0	0	1	0	0	0	0	0	0
CON DOS Y MAS HOGARES	6	3	2	1	1	0	2	0	0	0	0
2 Personas	2	2	1	1	0	0	0	0	0	0	0
3 Personas	0	0	0	0	0	0	0	0	0	0	0
4 Personas	1	0	0	0	0	0	1	0	0	0	0
5 Personas	1	1	1	0	0	0	0	0	0	0	0
6 Personas	0	0	0	0	0	0	0	0	0	0	0
7 Personas	0	0	0	0	0	0	0	0	0	0	0
8 Personas	0	0	0	0	0	0	0	0	0	0	0
9 Personas	1	0	0	0	1	0	0	0	0	0	0
10 Personas y más	1	0	0	0	0	0	1	0	0	0	0

Nota: En la Provincia de Rfo Negro se considera, en la mayoría de los casos relevados en la categoría inquilinato "cada pieza como una sola vivienda".

CUADRO V2: VIVIENDAS PARTICULARES OCUPADAS, HOGARES Y POBLACION CENSADA EN ELLOS POR TIPO DE VIVIENDA SEGUN CANTIDAD DE HOGARES EN LA VIVIENDA

Cantidad de viviendas, hogares y población	Total	Tipo de vivienda									
		Casa			Rancho o casilla	Departa- mento	Casa de inqui- linato	Hotel o pensión	Local no const. p/habit.	Vi- vienda móvil	Desco- nocido
		Total	A	B							
TOTAL											
Viviendas	119	95	60	35	20	0	3	0	0	0	1
Hogares	128	98	62	36	21	0	8	0	0	0	1
Población	462	366	226	140	75	0	19	0	0	0	2
UN HOGAR											
Viviendas	113	92	58	34	19	0	1	0	0	0	1
Hogares	113	92	58	34	19	0	1	0	0	0	1
Población	427	357	219	138	66	0	2	0	0	0	2
DOS HOGARES											
Viviendas	5	3	2	1	1	0	1	0	0	0	0
Hogares	10	6	4	2	2	0	2	0	0	0	0
Población	22	9	7	2	9	0	4	0	0	0	0
TRES HOGARES											
Viviendas	0	0	0	0	0	0	0	0	0	0	0
Hogares	0	0	0	0	0	0	0	0	0	0	0
Población	0	0	0	0	0	0	0	0	0	0	0
CUATRO Y MAS HOGARES											
Viviendas	1	0	0	0	0	0	1	0	0	0	0
Hogares	5	0	0	0	0	0	5	0	0	0	0
Población	13	0	0	0	0	0	13	0	0	0	0

Nota: En la Provincia de Río Negro se considera, en la mayoría de los casos relevados en la categoría inquilinato "cada pieza como una sola vivienda".

CUADRO V3:VIVIENDAS PARTICULARES OCUPADAS POR TIPO DE VIVIENDA SEGUN PROVISION Y PROCEDENCIA DEL AGUA

Provisión y procedencia del agua	Viviendas particulares ocupadas	Tipo de vivienda									
		Casa			Rancho o casilla	Departamento	Casa de inquilinato	Hotel o pensión	Local no const. p/habit.	Vivienda móvil	Desconocido
		Total	A	B							
TOTAL DE VIVIENDAS	119	95	60	35	20	0	3	0	0	0	1
POR CAÑERÍA DENTRO DE LA VIVIENDA	74	72	60	12	2	0	0	0	0	0	0
.Red pública (agua corriente)	67	65	55	10	2	0	0	0	0	0	0
.Perforación con bomba a motor	7	7	5	2	0	0	0	0	0	0	0
.Perforación con bomba manual	0	0	0	0	0	0	0	0	0	0	0
.Pozo	0	0	0	0	0	0	0	0	0	0	0
.Agua de lluvia	0	0	0	0	0	0	0	0	0	0	0
.Transporte por cisterna	0	0	0	0	0	0	0	0	0	0	0
.Río, canal, arroyo, etc.	0	0	0	0	0	0	0	0	0	0	0
.Desconocido	0	0	0	0	0	0	0	0	0	0	0
FUERA DE LA VIVIENDA PERO DENTRO DEL TERRENO	23	11	0	11	9	0	3	0	0	0	0
.Red pública (agua corriente)	16	7	0	7	6	0	3	0	0	0	0
.Perforación con bomba a motor	0	0	0	0	0	0	0	0	0	0	0
.Perforación con bomba manual	0	0	0	0	0	0	0	0	0	0	0
.Pozo	7	4	0	4	3	0	0	0	0	0	0
.Agua de lluvia	0	0	0	0	0	0	0	0	0	0	0
.Transporte por cisterna	0	0	0	0	0	0	0	0	0	0	0
.Río, canal, arroyo, etc.	0	0	0	0	0	0	0	0	0	0	0
.Desconocido	0	0	0	0	0	0	0	0	0	0	0
FUERA DEL TERRENO	17	9	0	9	8	0	0	0	0	0	0
.Red pública (agua corriente)	5	3	0	3	2	0	0	0	0	0	0
.Perforación con bomba a motor	0	0	0	0	0	0	0	0	0	0	0
.Perforación con bomba manual	0	0	0	0	0	0	0	0	0	0	0
.Pozo	7	3	0	3	4	0	0	0	0	0	0
.Agua de lluvia	0	0	0	0	0	0	0	0	0	0	0
.Transporte por cisterna	0	0	0	0	0	0	0	0	0	0	0
.Río, canal, arroyo, etc.	5	3	0	3	2	0	0	0	0	0	0
.Desconocido	0	0	0	0	0	0	0	0	0	0	0
DESCONOCIDO	5	3	0	3	1	0	0	0	0	0	1

Nota: En la Provincia de Río Negro se considera, en la mayoría de los casos relevados en la categoría inquilinato "cada pieza como una sola vivienda".

CUADRO V4: VIVIENDAS PARTICULARES OCUPADAS Y HOGARES PARTICULARES POR TIPO DE VIVIENDA SEGUN SERVICIO SANITARIO

Servicio sanitario	Total	Tipo de vivienda									
		Casa			Rancho o casilla	Departamento	Casa de inquilinato	Hotel o pensión	Local no const. p/habit.	Vivienda móvil	Desconocido
		Total	A	B							
TOTAL DE VIVIENDAS	119	95	60	35	20	0	3	0	0	0	1
TIENE INODORO O RETRETE CON DESCARGA DE AGUA A:	61	61	60	1	0	0	0	0	0	0	0
.Red pública (cloaca)	4	4	4	0	0	0	0	0	0	0	0
.Cámara séptica y pozo ciego	50	50	49	1	0	0	0	0	0	0	0
.Sólo a pozo ciego	7	7	7	0	0	0	0	0	0	0	0
.Ignorado	0	0	0	0	0	0	0	0	0	0	0
NO TIENE INODORO O RETRETE CON DESCARGA DE AGUA	55	32	0	32	20	0	3	0	0	0	0
DESCONOCIDO	3	2	0	2	0	0	0	0	0	0	1
TOTAL DE HOGARES	128	98	62	36	21	0	8	0	0	0	1
TIENE INODORO O RETRETE CON DESCARGA DE AGUA											
-De uso exclusivo del hogar con descarga a:	59	59	59	0	0	0	0	0	0	0	0
.Red pública (cloaca)	4	4	4	0	0	0	0	0	0	0	0
.Cámara séptica y pozo ciego	49	49	49	0	0	0	0	0	0	0	0
.Sólo a pozo ciego	6	6	6	0	0	0	0	0	0	0	0
.Ignorado	0	0	0	0	0	0	0	0	0	0	0
-De uso compartido con otro hogar con descarga a:	2	2	1	1	0	0	0	0	0	0	0
.Red pública (cloaca)	0	0	0	0	0	0	0	0	0	0	0
.Cámara séptica y pozo ciego	1	1	0	1	0	0	0	0	0	0	0
.Sólo a pozo ciego	1	1	1	0	0	0	0	0	0	0	0
.Ignorado	0	0	0	0	0	0	0	0	0	0	0
NO TIENE INODORO O RETRETE CON DESCARGA DE AGUA	61	32	0	32	21	0	8	0	0	0	0
DESCONOCIDO	6	5	2	3	0	0	0	0	0	0	1

Nota: En la Provincia de Río Negro se considera, en la mayoría de los casos relevados en la categoría inquilinato "cada pieza como una sola vivienda".

CUADRO V5: VIVIENDAS PARTICULARES OCUPADAS POR DISPONIBILIDAD DE INODORO O RETRETE CON DESCARGA DE AGUA SEGUN PROVISION DE AGUA Y MATERIAL PREDOMINANTE DE LOS PISOS

Provisión de agua y material predominante de los pisos	Viviendas particulares ocupadas	Disponibilidad de inodoro o retrete con descarga de agua		
		Tiene	No tiene	Desconocido
TOTAL DE VIVIENDAS	119	61	55	3
POR CAÑERIA DENTRO DE LA VIVIENDA	74	60	12	2
.Cerámica, baldosas, mosaico, Madera, alfombra o plástico	35	34	1	0
.Cemento o ladrillo	39	26	11	2
.Tierra	0	0	0	0
.Otros	0	0	0	0
.Desconocido	0	0	0	0
FUERA DE LA VIVIENDA PERO DENTRO DEL TERRENO	23	0	23	0
.Cerámica, baldosas, mosaico, Madera, alfombra o plástico	6	0	6	0
.Cemento o ladrillo	14	0	14	0
.Tierra	3	0	3	0
.Otros	0	0	0	0
.Desconocido	0	0	0	0
FUERA DEL TERRENO	17	1	16	0
.Cerámica, baldosas, mosaico, Madera, alfombra o plástico	0	0	0	0
.Cemento o ladrillo	5	0	5	0
.Tierra	12	1	11	0
.Otros	0	0	0	0
.Desconocido	0	0	0	0
DESCONOCIDO	5	0	4	1

CUADRO V7:HOGARES PARTICULARES POR CANTIDAD DE CUARTOS DE USO EXCLUSIVO DEL HOGAR SEGUN CANTIDAD DE HOGARES EN LA VIVIENDA Y DE PERSONAS EN EL HOGAR

Cantidad de hogares en la vivienda y de personas en el hogar	Hogares particulares	Cantidad de cuartos de uso exclusivo del hogar									
		Nin-guno	1	2	3	4	5	6	7	8 y más	Desco-nocido
TOTAL DE HOGARES	128	1	34	40	28	8	9	3	1	0	4
1 Persona	29	1	8	6	7	3	2	0	0	0	2
2 Personas	15	0	5	5	2	1	1	0	0	0	1
3 Personas	23	0	7	6	3	2	2	2	0	0	1
4 Personas	24	0	5	9	5	2	1	1	1	0	0
5 Personas	11	0	2	3	4	0	2	0	0	0	0
6 Personas	11	0	3	5	3	0	0	0	0	0	0
7 Personas	7	0	1	4	1	0	1	0	0	0	0
8 Personas	6	0	3	1	2	0	0	0	0	0	0
9 Personas	1	0	0	0	1	0	0	0	0	0	0
10 Personas y más	1	0	0	1	0	0	0	0	0	0	0
UN HOGAR	113	0	26	39	27	7	9	3	1	0	1
1 Persona	23	0	6	6	7	2	2	0	0	0	0
2 Personas	12	0	4	4	1	1	1	0	0	0	1
3 Personas	19	0	4	6	3	2	2	2	0	0	0
4 Personas	23	0	4	9	5	2	1	1	1	0	0
5 Personas	11	0	2	3	4	0	2	0	0	0	0
6 Personas	11	0	3	5	3	0	0	0	0	0	0
7 Personas	6	0	0	4	1	0	1	0	0	0	0
8 Personas	6	0	3	1	2	0	0	0	0	0	0
9 Personas	1	0	0	0	1	0	0	0	0	0	0
10 Personas y más	1	0	0	1	0	0	0	0	0	0	0
DOS Y MAS HOGARES	15	1	8	1	1	1	0	0	0	0	3
1 Persona	6	1	2	0	0	1	0	0	0	0	2
2 Personas	3	0	1	1	1	0	0	0	0	0	0
3 Personas	4	0	3	0	0	0	0	0	0	0	1
4 Personas	1	0	1	0	0	0	0	0	0	0	0
5 Personas	0	0	0	0	0	0	0	0	0	0	0
6 Personas	0	0	0	0	0	0	0	0	0	0	0
7 Personas	1	0	1	0	0	0	0	0	0	0	0
8 Personas	0	0	0	0	0	0	0	0	0	0	0
9 Personas	0	0	0	0	0	0	0	0	0	0	0
10 Personas y más	0	0	0	0	0	0	0	0	0	0	0

CUADRO V8:HOGARES PARTICULARES POR TIPO DE VIVIENDA SEGUN CANTIDAD DE HOGARES EN LA VIVIENDA Y HACINAMIENTO DEL HOGAR

Cantidad de hogares en la vivienda y hacinamiento del hogar	Hogares particula- res	Tipo de vivienda									
		Casa			Rancho o casilla	Departa- mento	Casa de inquili- nato	Hotel o pensión	Local no const. p/habit.	Vi- vienda móvil	Desco- nocado
		Total	A	B							
TOTAL DE HOGARES	128	98	62	36	21	0	8	0	0	0	1
Personas por cuarto											
Hasta 0,50	22	20	15	5	2	0	0	0	0	0	0
0,51-0,99	9	8	6	2	1	0	0	0	0	0	0
1,00-1,49	26	20	12	8	5	0	1	0	0	0	0
1,50-1,99	10	9	6	3	1	0	0	0	0	0	0
2,00-3,00	37	25	17	8	6	0	6	0	0	0	0
Más de 3,00	20	13	4	9	6	0	1	0	0	0	0
Desconocido	4	3	2	1	0	0	0	0	0	0	1
UN HOGAR	113	92	58	34	19	0	1	0	0	0	1
Personas por cuarto											
Hasta 0,50	21	19	14	5	2	0	0	0	0	0	0
0,51-0,99	8	7	5	2	1	0	0	0	0	0	0
1,00-1,49	23	19	12	7	4	0	0	0	0	0	0
1,50-1,99	10	9	6	3	1	0	0	0	0	0	0
2,00-3,00	32	25	17	8	6	0	1	0	0	0	0
Más de 3,00	18	13	4	9	5	0	0	0	0	0	0
Desconocido	1	0	0	0	0	0	0	0	0	0	1
DOS Y MAS HOGARES	15	6	4	2	2	0	7	0	0	0	0
Personas por cuarto											
Hasta 0,50	1	1	1	0	0	0	0	0	0	0	0
0,51-0,99	1	1	1	0	0	0	0	0	0	0	0
1,00-1,49	3	1	0	1	1	0	1	0	0	0	0
1,50-1,99	0	0	0	0	0	0	0	0	0	0	0
2,00-3,00	5	0	0	0	0	0	5	0	0	0	0
Más de 3,00	2	0	0	0	1	0	1	0	0	0	0
Desconocido	3	3	2	1	0	0	0	0	0	0	0

CUADRO V9:HOGARES PARTICULARES POR REGIMEN DE TENENCIA DE LA VIVIENDA SEGUN CANTIDAD DE HOGARES EN LA VIVIENDA Y TIPO

Cantidad de hogares en la vivienda y tipo de vivienda	Hogares particulares	Régimen de tenencia							
		Propietario de la vivienda y terreno	Propietario de la vivienda solamente	Inquilino o arrendatario	Ocupante por relación de dependencia	Ocupante por préstamo, cesión o permiso	Ocupante de hecho	Otro	Ignorado
TOTAL DE HOGARES	128	56	10	12	8	26	2	4	10
1 Hogar	113	54	10	9	8	19	2	4	7
2 Hogares	10	2	0	3	0	2	0	0	3
3 Hogares	0	0	0	0	0	0	0	0	0
4 Hogares	0	0	0	0	0	0	0	0	0
5 Hogares	5	0	0	0	0	5	0	0	0
6 Hogares	0	0	0	0	0	0	0	0	0
7 Hogares	0	0	0	0	0	0	0	0	0
8 Hogares	0	0	0	0	0	0	0	0	0
9 Hogares	0	0	0	0	0	0	0	0	0
10 y más hogares	0	0	0	0	0	0	0	0	0
HOGARES POR TIPO DE VIVIENDA	128	56	10	12	8	26	2	4	10
.Casa	98	51	8	9	6	15	1	0	8
Tipo A	62	36	3	6	5	7	0	0	5
Tipo B	36	15	5	3	1	8	1	0	3
.Rancho o casilla	21	5	2	0	2	6	1	4	1
.Departamento	0	0	0	0	0	0	0	0	0
.Casa de inquilinato	8	0	0	3	0	5	0	0	0
.Hotel o pensión	0	0	0	0	0	0	0	0	0
.Local no construido para habitación	0	0	0	0	0	0	0	0	0
.Vivienda móvil	0	0	0	0	0	0	0	0	0
.Desconocido	1	0	0	0	0	0	0	0	1

CUADRO V10: (Continuación)

Máximo nivel de instrucción alcanzado y sexo	Jefes de hogares particu- lares	Tipo de vivienda									
		Casa			Rancho o casilla	Departa- mento	Casa de inqui- linato	Hotel o pensión	Local no const. p/habit.	Vi- vienda móvil	Desco- nocido
		Total	A	B							
JEFE MUJER	34	24	13	11	8	0	2	0	0	0	0
NUNCA ASISTIO	5	2	1	1	3	0	0	0	0	0	0
PRIMARIA INCOMPLETA	4	3	2	1	1	0	0	0	0	0	0
PRIMARIA COMPLETA	21	16	7	9	4	0	1	0	0	0	0
SECUNDARIA INCOMPLETA	1	1	1	0	0	0	0	0	0	0	0
SECUNDARIA COMPLETA	0	0	0	0	0	0	0	0	0	0	0
TERCIARIA INCOMPLETA	0	0	0	0	0	0	0	0	0	0	0
TERCIARIA COMPLETA	0	0	0	0	0	0	0	0	0	0	0
UNIVERSITARIA INCOMPLETA	2	2	2	0	0	0	0	0	0	0	0
UNIVERSITARIA COMPLETA	0	0	0	0	0	0	0	0	0	0	0
IGNORADO	1	0	0	0	0	0	1	0	0	0	0

CUADRO V12:HOGARES PARTICULARES POR TIPO DE VIVIENDA SEGUN TIPO DE HOGAR Y SEXO DEL JEFE

Tipo de hogar (1) y sexo del jefe del hogar	Hogares particula- res	Tipo de vivienda									
		Casa			Rancho o casilla	Departa- mento	Casa de inqui- linato	Hotel o pensión	Local no const. p/habit.	Vi- vienda móvil	Desco- nocido
		Total	A	B							
TOTAL DE HOGARES	128	98	62	36	21	0	8	0	0	0	1
1.HOGAR UNIPERSONAL	29	22	13	9	5	0	2	0	0	0	0
2.HOGAR MULTIPERSONAL FAMILIAR	98	75	48	27	16	0	6	0	0	0	1
2.1.Hogar nuclear	57	42	29	13	9	0	5	0	0	0	1
2.2.Hogar extendido	32	24	13	11	7	0	1	0	0	0	0
2.3.Hogar compuesto	9	9	6	3	0	0	0	0	0	0	0
3.HOGAR MULTIPERSONAL NO FAMILIAR	1	1	1	0	0	0	0	0	0	0	0
JEFE VARON	94	74	49	25	13	0	6	0	0	0	1
1.HOGAR UNIPERSONAL	19	16	9	7	2	0	1	0	0	0	0
2.HOGAR MULTIPERSONAL FAMILIAR	74	57	39	18	11	0	5	0	0	0	1
2.1.Hogar nuclear	48	36	25	11	7	0	4	0	0	0	1
2.2.Hogar extendido	19	14	10	4	4	0	1	0	0	0	0
2.3.Hogar compuesto	7	7	4	3	0	0	0	0	0	0	0
3.HOGAR MULTIPERSONAL NO FAMILIAR	1	1	1	0	0	0	0	0	0	0	0
JEFE MUJER	34	24	13	11	8	0	2	0	0	0	0
1.HOGAR UNIPERSONAL	10	6	4	2	3	0	1	0	0	0	0
2.HOGAR MULTIPERSONAL FAMILIAR	24	18	9	9	5	0	1	0	0	0	0
2.1.Hogar nuclear	9	6	4	2	2	0	1	0	0	0	0
2.2.Hogar extendido	13	10	3	7	3	0	0	0	0	0	0
2.3.Hogar compuesto	2	2	2	0	0	0	0	0	0	0	0
3.HOGAR MULTIPERSONAL NO FAMILIAR	0	0	0	0	0	0	0	0	0	0	0

(1) Esta clasificación excluye a los empleados del servicio doméstico y sus familiares.

CUADRO V13: VIVIENDAS COLECTIVAS Y PARTICULARES Y POBLACION CENSADA EN ELLAS POR CONDICION DE OCUPACION DE LAS VIVIENDAS PARTICULARES

División Político Administrativa	Viviendas			Condición de ocupación de las viviendas particulares									
				Ocupadas			Desocupadas						
	Total	Colectivas	Particulares	Total	Con moradores presentes	Con morad. ausent.	Total	P/veraneo o fin sem.	En alquiler o venta	En construcción	Con fines no habitac.	Por otra razón	Ignorado
Viviendas	148	2	146	131	119	12	15	1	1	4	4	2	3
Población	509	47	462	462	462	0	0	0	0	0	0	0	0

CUADRO V15: VIVIENDAS PARTICULARES OCUPADAS, HOGARES Y POBLACION CENSADA EN ELLOS POR CANTIDAD Y PROMEDIO DE PERSONAS EN LA VIVIENDA O EL HOGAR

División Político Administrativa	Total	Cantidad de personas											Promedio de personas
		1	2	3	4	5	6	7	8	9	10 y más		
Viviendas	119	23	14	19	24	12	11	6	6	2	2	3,88	
Hogares	128	29	15	23	24	11	11	7	6	1	1	3,61	
Población	462	29	30	69	96	55	66	49	48	9	11		

CUADRO V16: VIVIENDAS PARTICULARES OCUPADAS, HOGARES Y POBLACION CENSADA EN ELLOS POR DISPONIBILIDAD DE SERVICIOS EN LA VIVIENDA

División Político Administrativa	Total	Disponibilidad de servicios					
		Agua corriente y cloaca	Solo agua corriente		Solo cloaca	Sin agua corriente ni cloaca	Ignorado
			Con inodoro o retrete	Sin inodoro o retrete			
Viviendas	119	4	52	30	0	29	4
Hogares	128	4	52	36	0	29	7
Población	462	16	187	130	0	116	13

CUADRO V17: HOGARES PARTICULARES Y POBLACION CENSADA EN ELLOS POR REGIMEN DE TENENCIA

División Político Administrativa	Total	Régimen de tenencia							
		Propietario de la vivienda y terreno	Propietario de la vivienda solamente	Inquilino o arrendatario	Ocupante por relación de dependencia	Ocupante por préstamo, cesión o permiso	Ocupante de hecho	Otro	Ignorado
Hogares	128	56	10	12	8	26	2	4	10
Población	462	215	55	33	24	81	9	19	26

CUADROS ESTADISTICOS

POBLACION

CUADRO P2:POBLACION TOTAL POR SEXO SEGUN EDAD

Edad	Población		
	Total	Varones	Mujeres
TOTAL	509	265	244
0-4	71	39	32
0	15	9	6
1	12	5	7
2	18	10	8
3	16	9	7
4	10	6	4
5-9	79	39	40
5	13	6	7
6	10	7	3
7	23	10	13
8	16	10	6
9	17	6	11
10-14	78	41	37
10	21	9	12
11	16	10	6
12	24	12	12
13	8	5	3
14	9	5	4
15-19	44	22	22
15	9	4	5
16	10	7	3
17	8	3	5
18	8	4	4
19	9	4	5
20-24	33	15	18
20	7	2	5
21	3	2	1
22	15	8	7
23	2	1	1
24	6	2	4

Edad	Población		
	Total	Varones	Mujeres
25-29	35	23	12
25	7	5	2
26	9	5	4
27	6	5	1
28	6	4	2
29	7	4	3
30-34	39	19	20
30	13	4	9
31	5	1	4
32	11	7	4
33	3	2	1
34	7	5	2
35-39	25	15	10
35	7	4	3
36	10	6	4
37	5	3	2
38	2	2	0
39	1	0	1
40-44	20	7	13
40	7	4	3
41	3	0	3
42	4	2	2
43	3	1	2
44	3	0	3
45-49	19	11	8
45	6	3	3
46	3	2	1
47	1	1	0
48	6	2	4
49	3	3	0

CUADRO P2:(Continuación)

Edad	Población		
	Total	Varones	Mujeres
50-54	15	9	6
50	3	2	1
51	3	1	2
52	5	5	0
53	3	1	2
54	1	0	1
55-59	18	10	8
55	6	3	3
56	4	2	2
57	1	0	1
58	5	4	1
59	2	1	1
60-64	9	6	3
60	4	3	1
61	2	1	1
62	0	0	0
63	3	2	1
64	0	0	0
65-69	3	1	2
65	1	0	1
66	0	0	0
67	0	0	0
68	2	1	1
69	0	0	0
70-74	15	7	8
70	2	1	1
71	3	1	2
72	1	1	0
73	4	3	1
74	5	1	4

Edad	Población		
	Total	Varones	Mujeres
75-79	4	1	3
75	0	0	0
76	2	1	1
77	1	0	1
78	1	0	1
79	0	0	0
80-84	2	0	2
80	0	0	0
81	0	0	0
82	2	0	2
83	0	0	0
84	0	0	0
85-89	0	0	0
85	0	0	0
86	0	0	0
87	0	0	0
88	0	0	0
89	0	0	0
90-94	0	0	0
90	0	0	0
91	0	0	0
92	0	0	0
93	0	0	0
94	0	0	0
95 y más	0	0	0
95	0	0	0
96	0	0	0
97	0	0	0
98	0	0	0
99 y más	0	0	0

CUADRO P3:POBLACION TOTAL POR LUGAR DE NACIMIENTO SEGUN SEXO Y EDAD

Sexo y edad	Población total	Lugar de nacimiento						
		En el país			En el extranjero			Ignora- do
		Total	En esta provincia	En otra provincia	Total	En país límitrofe	En otro país	
TOTAL	509	503	324	179	6	3	3	0
0-4	71	71	55	16	0	0	0	0
5-9	79	79	52	27	0	0	0	0
10-14	78	77	47	30	1	1	0	0
15-19	44	44	21	23	0	0	0	0
20-24	33	32	17	15	1	1	0	0
25-29	35	34	25	9	1	1	0	0
30-34	39	39	23	16	0	0	0	0
35-39	25	25	13	12	0	0	0	0
40-44	20	19	14	5	1	0	1	0
45-49	19	19	13	6	0	0	0	0
50-54	15	14	8	6	1	0	1	0
55-59	18	18	15	3	0	0	0	0
60-64	9	9	6	3	0	0	0	0
65-69	3	3	2	1	0	0	0	0
70-74	15	14	10	4	1	0	1	0
75-79	4	4	2	2	0	0	0	0
80-84	2	2	1	1	0	0	0	0
85-89	0	0	0	0	0	0	0	0
90-94	0	0	0	0	0	0	0	0
95 y más	0	0	0	0	0	0	0	0

CUADRO P3:(Continuación)

Sexo y edad	Población total	Lugar de nacimiento						
		En el país			En el extranjero			Ignora- do
		Total	En esta provincia	En otra provincia	Total	En país limítrofe	En otro país	
MUJERES	244	239	152	87	5	3	2	0
0-4	32	32	25	7	0	0	0	0
5-9	40	40	24	16	0	0	0	0
10-14	37	36	20	16	1	1	0	0
15-19	22	22	12	10	0	0	0	0
20-24	18	17	10	7	1	1	0	0
25-29	12	11	8	3	1	1	0	0
30-34	20	20	10	10	0	0	0	0
35-39	10	10	7	3	0	0	0	0
40-44	13	12	9	3	1	0	1	0
45-49	8	8	4	4	0	0	0	0
50-54	6	5	4	1	1	0	1	0
55-59	8	8	7	1	0	0	0	0
60-64	3	3	2	1	0	0	0	0
65-69	2	2	2	0	0	0	0	0
70-74	8	8	6	2	0	0	0	0
75-79	3	3	1	2	0	0	0	0
80-84	2	2	1	1	0	0	0	0
85-89	0	0	0	0	0	0	0	0
90-94	0	0	0	0	0	0	0	0
95 y más	0	0	0	0	0	0	0	0

CUADRO P4: POBLACION DE 3 AÑOS Y MAS POR ASISTENCIA ESCOLAR SEGUN SEXO Y EDAD

Sexo y edad	Población de 3 años y más	Asistencia escolar					
		Asiste			No asiste pero asistió	Nunca asistió	Ignorado
		Total	Establec. público	Establec. privado			
TOTAL	464	156	156	0	249	51	8
3-4	26	3	3	0	0	21	2
5-9	79	73	73	0	0	5	1
10-14	78	69	69	0	7	0	2
15-19	44	10	10	0	33	1	0
20-24	33	0	0	0	32	1	0
25-29	35	0	0	0	32	3	0
30-34	39	0	0	0	33	4	2
35-39	25	1	1	0	24	0	0
40-44	20	0	0	0	18	2	0
45-49	19	0	0	0	15	4	0
50-54	15	0	0	0	13	2	0
55-59	18	0	0	0	16	2	0
60-64	9	0	0	0	8	0	1
65-69	3	0	0	0	3	0	0
70-74	15	0	0	0	11	4	0
75-79	4	0	0	0	3	1	0
80-84	2	0	0	0	1	1	0
85 y más	0	0	0	0	0	0	0

CUADRO P4:(Continuación)

Sexo y edad	Población de 3 años y más	Asistencia escolar					
		Asiste			No asiste pero asistió	Nunca asistió	Ignorado
		Total	Establec. público	Establec. privado			
VARONES	241	73	73	0	136	27	5
3-4	15	1	1	0	0	14	0
5-9	39	34	34	0	0	4	1
10-14	41	33	33	0	6	0	2
15-19	22	5	5	0	16	1	0
20-24	15	0	0	0	15	0	0
25-29	23	0	0	0	21	2	0
30-34	19	0	0	0	16	2	1
35-39	15	0	0	0	15	0	0
40-44	7	0	0	0	7	0	0
45-49	11	0	0	0	10	1	0
50-54	9	0	0	0	9	0	0
55-59	10	0	0	0	8	2	0
60-64	6	0	0	0	5	0	1
65-69	1	0	0	0	1	0	0
70-74	7	0	0	0	6	1	0
75-79	1	0	0	0	1	0	0
80-84	0	0	0	0	0	0	0
85 y más	0	0	0	0	0	0	0

CUADRO P4:(Continuación)

Sexo y edad	Población de 3 años y más	Asistencia escolar					
		Asiste			No asiste pero asistió	Nunca asistió	Ignorado
		Total	Establec. público	Establec. privado			
MUJERES	223	83	83	0	113	24	3
3-4	11	2	2	0	0	7	2
5-9	40	39	39	0	0	1	0
10-14	37	36	36	0	1	0	0
15-19	22	5	5	0	17	0	0
20-24	18	0	0	0	17	1	0
25-29	12	0	0	0	11	1	0
30-34	20	0	0	0	17	2	1
35-39	10	1	1	0	9	0	0
40-44	13	0	0	0	11	2	0
45-49	8	0	0	0	5	3	0
50-54	6	0	0	0	4	2	0
55-59	8	0	0	0	8	0	0
60-64	3	0	0	0	3	0	0
65-69	2	0	0	0	2	0	0
70-74	8	0	0	0	5	3	0
75-79	3	0	0	0	2	1	0
80-84	2	0	0	0	1	1	0
85 y más	0	0	0	0	0	0	0

CUADRO P5: POBLACION DE 3 AÑOS Y MAS POR ASISTENCIA ESCOLAR SEGUN
LUGAR DE NACIMIENTO Y SEXO

Lugar de nacimiento y sexo	Población de 3 años y más	Asistencia escolar					
		Asiste			No asiste pero asistió	Nunca asistió	Ignorado
		Total	Establec. público	Establec. privado			
TOTAL	464	156	156	0	249	51	8
EN EL PAIS	458	155	155	0	244	51	8
.En esta provincia	289	95	95	0	150	40	4
.En otra provincia	169	60	60	0	94	11	4
EN EL EXTRANJERO	6	1	1	0	5	0	0
.En país limítrofe	3	1	1	0	2	0	0
.En otro país	3	0	0	0	3	0	0
IGNORADO	0	0	0	0	0	0	0
VARON	241	73	73	0	136	27	5
EN EL PAIS	240	73	73	0	135	27	5
.En esta provincia	153	50	50	0	80	21	2
.En otra provincia	87	23	23	0	55	6	3
EN EL EXTRANJERO	1	0	0	0	1	0	0
.En país limítrofe	0	0	0	0	0	0	0
.En otro país	1	0	0	0	1	0	0
IGNORADO	0	0	0	0	0	0	0
MUJER	223	83	83	0	113	24	3
EN EL PAIS	218	82	82	0	109	24	3
.En esta provincia	136	45	45	0	70	19	2
.En otra provincia	82	37	37	0	39	5	1
EN EL EXTRANJERO	5	1	1	0	4	0	0
.En país limítrofe	3	1	1	0	2	0	0
.En otro país	2	0	0	0	2	0	0
IGNORADO	0	0	0	0	0	0	0

CUADRO P6: POBLACION DE 3 AÑOS Y MAS, TOTAL Y LA QUE ASISTE A UN ESTABLECIMIENTO EDUCACIONAL POR NIVEL DE EDUCACION SEGUN SEXO Y EDAD

Sexo y edad	Población de 3 años y más	Asiste							
		Total	Nivel de educación					Universi- tario	Ignora- do
			Jardín o preesc.	Primario	Secundario	Terciario			
TOTAL	464	156	14	137	5	0	0	0	
3-4	26	3	3	0	0	0	0	0	
3	16	0	0	0	0	0	0	0	
4	10	3	3	0	0	0	0	0	
5-9	79	73	11	62	0	0	0	0	
5	13	10	10	0	0	0	0	0	
6	10	7	1	6	0	0	0	0	
7	23	23	0	23	0	0	0	0	
8	16	16	0	16	0	0	0	0	
9	17	17	0	17	0	0	0	0	
10-14	78	69	0	69	0	0	0	0	
10	21	19	0	19	0	0	0	0	
11	16	15	0	15	0	0	0	0	
12	24	22	0	22	0	0	0	0	
13	8	8	0	8	0	0	0	0	
14	9	5	0	5	0	0	0	0	
15-19	44	10	0	5	5	0	0	0	
15	9	5	0	5	0	0	0	0	
16	10	3	0	0	3	0	0	0	
17	8	0	0	0	0	0	0	0	
18	8	1	0	0	1	0	0	0	
19	9	1	0	0	1	0	0	0	
20-24	33	0	0	0	0	0	0	0	
20	7	0	0	0	0	0	0	0	
21	3	0	0	0	0	0	0	0	
22	15	0	0	0	0	0	0	0	
23	2	0	0	0	0	0	0	0	
24	6	0	0	0	0	0	0	0	

INSTITUTO NACIONAL DE ESTADÍSTICA Y CENSOS
 REPUBLICA ARGENTINA - 1992

CUADRO P6: (Continuación)

Sexo y edad	Población de 3 años y más	Asiste							
		Total	Nivel de educación						Ignora- do
			Jardín o preesc.	Primario	Secundario	Terciario	Universi- tario		
25-29	35	0	0	0	0	0	0	0	0
25	7	0	0	0	0	0	0	0	0
26	9	0	0	0	0	0	0	0	0
27	6	0	0	0	0	0	0	0	0
28	6	0	0	0	0	0	0	0	0
29	7	0	0	0	0	0	0	0	0
30-34	39	0	0	0	0	0	0	0	0
30	13	0	0	0	0	0	0	0	0
31	5	0	0	0	0	0	0	0	0
32	11	0	0	0	0	0	0	0	0
33	3	0	0	0	0	0	0	0	0
34	7	0	0	0	0	0	0	0	0
35-39	25	1	0	1	0	0	0	0	0
35	7	1	0	1	0	0	0	0	0
36	10	0	0	0	0	0	0	0	0
37	5	0	0	0	0	0	0	0	0
38	2	0	0	0	0	0	0	0	0
39	1	0	0	0	0	0	0	0	0
40-44	20	0	0	0	0	0	0	0	0
45-49	19	0	0	0	0	0	0	0	0
50-54	15	0	0	0	0	0	0	0	0
55-59	18	0	0	0	0	0	0	0	0
60-64	9	0	0	0	0	0	0	0	0
65 y más	24	0	0	0	0	0	0	0	0

CUADRO P6:(Continuación)

Sexo y edad	Población de 3 años y más	Asiste						
		Total	Nivel de educación					
			Jardín o preesc.	Primario	Secundario	Terciario	Universi- tario	Ignora- do
VARONES	241	73	5	65	3	0	0	0
3-4	15	1	1	0	0	0	0	0
3	9	0	0	0	0	0	0	0
4	6	1	1	0	0	0	0	0
5-9	39	34	4	30	0	0	0	0
5	6	4	4	0	0	0	0	0
6	7	4	0	4	0	0	0	0
7	10	10	0	10	0	0	0	0
8	10	10	0	10	0	0	0	0
9	6	6	0	6	0	0	0	0
10-14	41	33	0	33	0	0	0	0
10	9	7	0	7	0	0	0	0
11	10	9	0	9	0	0	0	0
12	12	10	0	10	0	0	0	0
13	5	5	0	5	0	0	0	0
14	5	2	0	2	0	0	0	0
15-19	22	5	0	2	3	0	0	0
15	4	2	0	2	0	0	0	0
16	7	2	0	0	2	0	0	0
17	3	0	0	0	0	0	0	0
18	4	0	0	0	0	0	0	0
19	4	1	0	0	1	0	0	0
20-24	15	0	0	0	0	0	0	0
20	2	0	0	0	0	0	0	0
21	2	0	0	0	0	0	0	0
22	8	0	0	0	0	0	0	0
23	1	0	0	0	0	0	0	0
24	2	0	0	0	0	0	0	0

CUADRO P6:(Continuación)

Sexo y edad	Población de 3 años y más	Asiste								
		Total	Nivel de educación						Universi- tario	Ignora- do
			Jardín o preesc.	Primario	Secundario	Terciario				
25-29	23	0	0	0	0	0	0	0	0	
25	5	0	0	0	0	0	0	0	0	
26	5	0	0	0	0	0	0	0	0	
27	5	0	0	0	0	0	0	0	0	
28	4	0	0	0	0	0	0	0	0	
29	4	0	0	0	0	0	0	0	0	
30-34	19	0	0	0	0	0	0	0	0	
30	4	0	0	0	0	0	0	0	0	
31	1	0	0	0	0	0	0	0	0	
32	7	0	0	0	0	0	0	0	0	
33	2	0	0	0	0	0	0	0	0	
34	5	0	0	0	0	0	0	0	0	
35-39	15	0	0	0	0	0	0	0	0	
35	4	0	0	0	0	0	0	0	0	
36	6	0	0	0	0	0	0	0	0	
37	3	0	0	0	0	0	0	0	0	
38	2	0	0	0	0	0	0	0	0	
39	0	0	0	0	0	0	0	0	0	
40-44	7	0	0	0	0	0	0	0	0	
45-49	11	0	0	0	0	0	0	0	0	
50-54	9	0	0	0	0	0	0	0	0	
55-59	10	0	0	0	0	0	0	0	0	
60-64	6	0	0	0	0	0	0	0	0	
65 y más	9	0	0	0	0	0	0	0	0	

CUADRO P6:(Continuación)

Sexo y edad	Población de 3 años y más	Asiste							
		Total	Nivel de educación					Universi- tario	Ignora- do
			Jardín o preesc.	Primario	Secundario	Terciario			
MUJERES	223	83	9	72	2	0	0	0	
3-4	11	2	2	0	0	0	0	0	
3	7	0	0	0	0	0	0	0	
4	4	2	2	0	0	0	0	0	
5-9	40	39	7	32	0	0	0	0	
5	7	6	6	0	0	0	0	0	
6	3	3	1	2	0	0	0	0	
7	13	13	0	13	0	0	0	0	
8	6	6	0	6	0	0	0	0	
9	11	11	0	11	0	0	0	0	
10-14	37	36	0	36	0	0	0	0	
10	12	12	0	12	0	0	0	0	
11	6	6	0	6	0	0	0	0	
12	12	12	0	12	0	0	0	0	
13	3	3	0	3	0	0	0	0	
14	4	3	0	3	0	0	0	0	
15-19	22	5	0	3	2	0	0	0	
15	5	3	0	3	0	0	0	0	
16	3	1	0	0	1	0	0	0	
17	5	0	0	0	0	0	0	0	
18	4	1	0	0	1	0	0	0	
19	5	0	0	0	0	0	0	0	
20-24	18	0	0	0	0	0	0	0	
20	5	0	0	0	0	0	0	0	
21	1	0	0	0	0	0	0	0	
22	7	0	0	0	0	0	0	0	
23	1	0	0	0	0	0	0	0	
24	4	0	0	0	0	0	0	0	

CUADRO P6:(Continuación)

Sexo y edad	Población de 3 años y más	Asiste							
		Total	Nivel de educación						
			Jardín o preesc.	Primario	Secundario	Terciario	Universi- tario	Ignora- do	
25-29	12	0	0	0	0	0	0	0	0
25	2	0	0	0	0	0	0	0	0
26	4	0	0	0	0	0	0	0	0
27	1	0	0	0	0	0	0	0	0
28	2	0	0	0	0	0	0	0	0
29	3	0	0	0	0	0	0	0	0
30-34	20	0	0	0	0	0	0	0	0
30	9	0	0	0	0	0	0	0	0
31	4	0	0	0	0	0	0	0	0
32	4	0	0	0	0	0	0	0	0
33	1	0	0	0	0	0	0	0	0
34	2	0	0	0	0	0	0	0	0
35-39	10	1	0	1	0	0	0	0	0
35	3	1	0	1	0	0	0	0	0
36	4	0	0	0	0	0	0	0	0
37	2	0	0	0	0	0	0	0	0
38	0	0	0	0	0	0	0	0	0
39	1	0	0	0	0	0	0	0	0
40-44	13	0	0	0	0	0	0	0	0
45-49	8	0	0	0	0	0	0	0	0
50-54	6	0	0	0	0	0	0	0	0
55-59	8	0	0	0	0	0	0	0	0
60-64	3	0	0	0	0	0	0	0	0
65 y más	15	0	0	0	0	0	0	0	0

CUADRO P7: POBLACION DE 3 AÑOS Y MAS, TOTAL Y LA QUE NO ASISTE PERO ASISTIO A ALGUN ESTABLECIMIENTO EDUCACIONAL POR NIVEL DE EDUCACION ALCANZADO SEGUN SEXO Y EDAD

Sexo y edad	Población de 3 años y más	No asiste pero asistió										
		Total	Nivel de educación alcanzado									
			Jardín o preesc.	Primario		Secundario		Terciario		Universitario		Ignora- do
				Incom.	Completo	Incom.	Completo	Incom.	Completo	Incom.	Completo	
TOTAL	464	249	0	37	148	22	26	1	5	4	4	2
3-4	26	0	0	0	0	0	0	0	0	0	0	0
5-9	79	0	0	0	0	0	0	0	0	0	0	0
10-14	78	7	0	1	6	0	0	0	0	0	0	0
15-19	44	33	0	4	25	3	1	0	0	0	0	0
20-24	33	32	0	2	15	6	5	1	3	0	0	0
25-29	35	32	0	5	16	5	3	0	0	2	1	0
30-34	39	33	0	4	17	2	6	0	1	1	2	0
35-39	25	24	0	6	11	2	4	0	1	0	0	0
40-44	20	18	0	3	12	1	1	0	0	0	1	0
45-49	19	15	0	2	9	2	1	0	0	0	0	1
50-54	15	13	0	4	5	0	2	0	0	1	0	1
55-59	18	16	0	3	10	0	3	0	0	0	0	0
60-64	9	8	0	1	6	1	0	0	0	0	0	0
65-69	3	3	0	0	3	0	0	0	0	0	0	0
70-74	15	11	0	2	9	0	0	0	0	0	0	0
75-79	4	3	0	0	3	0	0	0	0	0	0	0
80-84	2	1	0	0	1	0	0	0	0	0	0	0
85 y más	0	0	0	0	0	0	0	0	0	0	0	0

Nota: En la columna de IGNORADO se incluyen los casos de ignorado en nivel e ignorado en completó o no el nivel.

CUADRO P7: (Continuación)

Sexo y edad	Población de 3 años y más	No asiste pero asistió										
		Total	Nivel de educación alcanzado									
			Jardín o preesc.	Primario		Secundario		Terciario		Universitario		Ignora- do
				Incom.	Completo	Incom.	Completo	Incom.	Completo	Incom.	Completo	
VARONES	241	136	0	23	76	12	18	0	2	1	2	2
3-4	15	0	0	0	0	0	0	0	0	0	0	0
5-9	39	0	0	0	0	0	0	0	0	0	0	0
10-14	41	6	0	1	5	0	0	0	0	0	0	0
15-19	22	16	0	2	12	1	1	0	0	0	0	0
20-24	15	15	0	1	7	3	3	0	1	0	0	0
25-29	23	21	0	4	11	3	2	0	0	0	1	0
30-34	19	16	0	3	7	1	4	0	0	1	0	0
35-39	15	15	0	4	4	2	4	0	1	0	0	0
40-44	7	7	0	1	4	0	1	0	0	0	1	0
45-49	11	10	0	2	6	1	0	0	0	0	0	1
50-54	9	9	0	3	3	0	2	0	0	0	0	1
55-59	10	8	0	1	6	0	1	0	0	0	0	0
60-64	6	5	0	1	3	1	0	0	0	0	0	0
65-69	1	1	0	0	1	0	0	0	0	0	0	0
70-74	7	6	0	0	6	0	0	0	0	0	0	0
75-79	1	1	0	0	1	0	0	0	0	0	0	0
80-84	0	0	0	0	0	0	0	0	0	0	0	0
85 y más	0	0	0	0	0	0	0	0	0	0	0	0

Nota: En la columna de IGNORADO se incluyen los casos de ignorado en nivel e ignorado en completó o no el nivel.

CUADRO P7:(Continuación)

Sexo y edad	Población de 3 años y más	No asiste pero asistió											
		Total	Nivel de educación alcanzado										Ignora- do
			Jardín o preesc.	Primario		Secundario		Terciario		Universitario			
				Incom.	Completo	Incom.	Completo	Incom.	Completo	Incom.	Completo		
MUJERES	223	113	0	14	72	10	8	1	3	3	2	0	
3-4	11	0	0	0	0	0	0	0	0	0	0	0	
5-9	40	0	0	0	0	0	0	0	0	0	0	0	
10-14	37	1	0	0	1	0	0	0	0	0	0	0	
15-19	22	17	0	2	13	2	0	0	0	0	0	0	
20-24	18	17	0	1	8	3	2	1	2	0	0	0	
25-29	12	11	0	1	5	2	1	0	0	2	0	0	
30-34	20	17	0	1	10	1	2	0	1	0	2	0	
35-39	10	9	0	2	7	0	0	0	0	0	0	0	
40-44	13	11	0	2	8	1	0	0	0	0	0	0	
45-49	8	5	0	0	3	1	1	0	0	0	0	0	
50-54	6	4	0	1	2	0	0	0	0	1	0	0	
55-59	8	8	0	2	4	0	2	0	0	0	0	0	
60-64	3	3	0	0	3	0	0	0	0	0	0	0	
65-69	2	2	0	0	2	0	0	0	0	0	0	0	
70-74	8	5	0	2	3	0	0	0	0	0	0	0	
75-79	3	2	0	0	2	0	0	0	0	0	0	0	
80-84	2	1	0	0	1	0	0	0	0	0	0	0	
85 y más	0	0	0	0	0	0	0	0	0	0	0	0	

Nota: En la columna de IGNORADO se incluyen los casos de ignorado en nivel e ignorado en completó o no el nivel.

CUADRO P8: POBLACION DE 3 AÑOS Y MAS, TOTAL Y LA QUE NO ASISTE PERO ASISTIO A ALGUN ESTABLECIMIENTO EDUCACIONAL POR NIVEL DE EDUCACION ALCANZADO SEGUN LUGAR DE NACIMIENTO Y SEXO

Lugar de nacimiento y sexo	Población de 3 años y más	No asiste pero asistió										
		Total	Nivel de educación alcanzado									
			Jardín o preesc.	Primario		Secundario		Terciario		Universitario		Ignorado
				Incom.	Completo	Incom.	Completo	Incom.	Completo	Incom.	Completo	
TOTAL	464	249	0	37	148	22	26	1	5	4	4	2
Varones	241	136	0	23	76	12	18	0	2	1	2	2
Mujeres	223	113	0	14	72	10	8	1	3	3	2	0
EN EL PAIS	458	244	0	37	145	22	25	1	5	3	4	2
Varones	240	135	0	23	75	12	18	0	2	1	2	2
Mujeres	218	109	0	14	70	10	7	1	3	2	2	0
. EN ESTA PROVINCIA	289	150	0	28	98	11	10	0	1	1	0	1
Varones	153	80	0	15	51	4	8	0	0	1	0	1
Mujeres	136	70	0	13	47	7	2	0	1	0	0	0
. EN OTRA PROVINCIA	169	94	0	9	47	11	15	1	4	2	4	1
Varones	87	55	0	8	24	8	10	0	2	0	2	1
Mujeres	82	39	0	1	23	3	5	1	2	2	2	0
EN EL EXTERIOR	6	5	0	0	3	0	1	0	0	1	0	0
Varones	1	1	0	0	1	0	0	0	0	0	0	0
Mujeres	5	4	0	0	2	0	1	0	0	1	0	0
. EN PAIS LIMITROFE	3	2	0	0	1	0	1	0	0	0	0	0
Varones	0	0	0	0	0	0	0	0	0	0	0	0
Mujeres	3	2	0	0	1	0	1	0	0	0	0	0
. EN OTRO PAIS	3	3	0	0	2	0	0	0	0	1	0	0
Varones	1	1	0	0	1	0	0	0	0	0	0	0
Mujeres	2	2	0	0	1	0	0	0	0	1	0	0
IGNORADO	0	0	0	0	0	0	0	0	0	0	0	0

Nota: En la columna de IGNORADO se incluyen los casos de ignorado en nivel e ignorado en completó o no el nivel.

CUADRO P9: POBLACION EN HOGARES PARTICULARES POR PARENTESCO O RELACION CON EL JEFE DEL HOGAR
SEGUN EDAD Y SEXO DEL JEFE Y EDAD DE LOS MIEMBROS DEL HOGAR

Edad y sexo del jefe y edad de los miembros del hogar	Población en hogares particulares	Parentesco o relación con el jefe del hogar								
		Jefe/a	Cónyuge o pareja	Hijo/a hijastro/a	Padre/madre suegro/suegra	Yerno/nuera	Nieto/nieta	Otros familiares	Serv. domést. y sus famil.	Otros no familiares
TOTAL	462	128	73	199	2	2	31	17	0	10
JEFES: 14 A 24 AÑOS	22	11	5	5	0	0	0	1	0	0
Miembros del hogar										
0-14	5	0	0	5	0	0	0	0	0	0
15-24	15	11	4	0	0	0	0	0	0	0
25-44	2	0	1	0	0	0	0	1	0	0
45-64	0	0	0	0	0	0	0	0	0	0
65 y más	0	0	0	0	0	0	0	0	0	0
JEFES: 25 A 44 AÑOS	255	64	41	130	1	0	6	9	0	4
Miembros del hogar										
0-14	129	0	0	120	0	0	6	3	0	0
15-24	28	0	14	10	0	0	0	3	0	1
25-44	95	64	26	0	0	0	0	2	0	3
45-64	2	0	1	0	0	0	0	1	0	0
65 y más	1	0	0	0	1	0	0	0	0	0
JEFES: 45 A 64 AÑOS	144	37	23	59	1	2	13	4	0	5
Miembros del hogar										
0-14	43	0	0	29	0	0	12	1	0	1
15-24	27	0	0	23	0	1	1	0	0	2
25-44	16	0	7	6	0	1	0	1	0	1
45-64	55	37	14	1	0	0	0	2	0	1
65 y más	3	0	2	0	1	0	0	0	0	0
JEFES: 65 Y MAS	41	16	4	5	0	0	12	3	0	1
Miembros del hogar										
0-14	14	0	0	2	0	0	10	2	0	0
15-24	2	0	0	0	0	0	2	0	0	0
25-44	5	0	2	2	0	0	0	1	0	0
45-64	3	0	1	1	0	0	0	0	0	1
65 y más	17	16	1	0	0	0	0	0	0	0

CUADRO P9:(Continuación)

Edad y sexo del jefe y edad de los miembros del hogar	Población en hogares particulares	Parentesco o relación con el jefe del hogar								
		Jefe/a	Cónyuge o pareja	Hijo/a hijastro/a	Padre/madre suegro/suegra	Yerno/nuera	Nieto/nieta	Otros familiares	Serv. domést. y sus famil.	Otros no familiares
VARONES	361	94	70	159	1	2	14	13	0	8
JEFES: 14 A 24 AÑOS	21	10	5	5	0	0	0	1	0	0
Miembros del hogar										
0-14	5	0	0	5	0	0	0	0	0	0
15-24	14	10	4	0	0	0	0	0	0	0
25-44	2	0	1	0	0	0	0	1	0	0
45-64	0	0	0	0	0	0	0	0	0	0
65 y más	0	0	0	0	0	0	0	0	0	0
JEFES: 25 A 44 AÑOS	204	49	41	100	0	0	3	8	0	3
Miembros del hogar										
0-14	99	0	0	94	0	0	3	2	0	0
15-24	23	0	14	6	0	0	0	3	0	0
25-44	80	49	26	0	0	0	0	2	0	3
45-64	2	0	1	0	0	0	0	1	0	0
65 y más	0	0	0	0	0	0	0	0	0	0
JEFES: 45 A 64 AÑOS	125	29	22	54	1	2	10	3	0	4
Miembros del hogar										
0-14	40	0	0	29	0	0	10	0	0	1
15-24	23	0	0	20	0	1	0	0	0	2
25-44	14	0	7	4	0	1	0	1	0	1
45-64	46	29	14	1	0	0	0	2	0	0
65 y más	2	0	1	0	1	0	0	0	0	0
JEFES: 65 Y MAS	11	6	2	0	0	0	1	1	0	1
Miembros del hogar										
0-14	1	0	0	0	0	0	1	0	0	0
15-24	0	0	0	0	0	0	0	0	0	0
25-44	1	0	0	0	0	0	0	1	0	0
45-64	2	0	1	0	0	0	0	0	0	1
65 y más	7	6	1	0	0	0	0	0	0	0

CUADRO P10: JEFES DE HOGARES PARTICULARES POR LUGAR DE NACIMIENTO SEGUN CANTIDAD DE HOGARES EN LA VIVIENDA Y CANTIDAD DE PERSONAS EN EL HOGAR

Cantidad de hogares en la vivienda y cantidad de personas en el hogar	Jefes de hogares particulares	Lugar de nacimiento						
		En el país			En el extranjero			Ignorado
		Total	En esta provincia	En otra provincia	Total	En país limítrofe	En otro país	
TOTAL	128	126	79	47	2	0	2	0
1 Persona	29	28	13	15	1	0	1	0
2-3 Personas	38	38	27	11	0	0	0	0
4 Personas	24	23	16	7	1	0	1	0
5-6 Personas	22	22	11	11	0	0	0	0
7 y más	15	15	12	3	0	0	0	0
UN HOGAR	113	111	70	41	2	0	2	0
1 Persona	23	22	9	13	1	0	1	0
2-3 Personas	31	31	23	8	0	0	0	0
4 Personas	23	22	16	6	1	0	1	0
5-6 Personas	22	22	11	11	0	0	0	0
7 y más	14	14	11	3	0	0	0	0
DOS Y MAS HOGARES	15	15	9	6	0	0	0	0
1 Persona	6	6	4	2	0	0	0	0
2-3 Personas	7	7	4	3	0	0	0	0
4 Personas	1	1	0	1	0	0	0	0
5-6 Personas	0	0	0	0	0	0	0	0
7 y más	1	1	1	0	0	0	0	0

CUADRO P11:HOGARES PARTICULARES POR CANTIDAD DE PERSONAS EN EL HOGAR SEGUN SEXO DEL JEFE Y TIPO DE HOGAR

Sexo del jefe y tipo de hogar (1)	Hogares particu- lares	Cantidad de personas en el hogar									
		1	2	3	4	5	6	7	8	9	10 y más
TOTAL	128	29	15	23	24	11	11	7	6	1	1
1.HOGAR UNIPERSONAL	29	29	0	0	0	0	0	0	0	0	0
2.HOGAR MULTIPERSONAL FAMILIAR	98	0	14	23	24	11	11	7	6	1	1
2.1.HOGAR NUCLEAR	57	0	8	16	16	7	7	2	0	0	1
2.1.1.HOGAR NUCLEAR COMPLETO	48	0	5	14	14	6	6	2	0	0	1
2.1.1.1.Hogar nuclear completo de pareja sola	5	0	5	0	0	0	0	0	0	0	0
2.1.1.2.Hogar nuclear completo de pareja e hijos	43	0	0	14	14	6	6	2	0	0	1
2.1.2.HOGAR NUCLEAR INCOMPLETO	9	0	3	2	2	1	1	0	0	0	0
2.2.HOGAR EXTENDIDO	32	0	6	6	5	2	2	5	5	1	0
2.2.1.HOGAR NUCLEAR COMPLETO CON OTROS FAMILIARES	18	0	0	1	3	2	2	5	4	1	0
2.2.1.1.Hogar nuclear completo de pareja sola con otros familiares	2	0	0	1	1	0	0	0	0	0	0
2.2.1.2.Hogar nuclear completo de pareja e hijos con otros familiares	16	0	0	0	2	2	2	5	4	1	0
2.2.2.HOGAR NUCLEAR INCOMPLETO CON OTROS FAMILIARES	5	0	0	2	2	0	0	0	1	0	0
2.2.3.HOGAR SIN NUCLEO FAMILIAR CON OTROS FAMILIARES	9	0	6	3	0	0	0	0	0	0	0

(1) Esta clasificación excluye a los empleados del servicio doméstico y sus familiares.

CUADRO P11:(Continuación)

Sexo del jefe y tipo de hogar (1)	Hogares particu- lares	Cantidad de personas en el hogar									
		1	2	3	4	5	6	7	8	9	10 y más
2.3.HOGAR COMPUESTO	9	0	0	1	3	2	2	0	1	0	0
2.3.1.HOGAR NUCLEAR COMPLETO CON OTROS NO FAMILIARES (con o sin otros familiares)	7	0	0	1	2	1	2	0	1	0	0
2.3.1.1.Hogar nuclear completo de pareja sola con otros no familiares (con o sin otros familiares)	1	0	0	1	0	0	0	0	0	0	0
2.3.1.2.Hogar nuclear completo de pareja e hijos con otros no familiares (con o sin otros familiares)	6	0	0	0	2	1	2	0	1	0	0
2.3.2.HOGAR NUCLEAR INCOMPLETO CON OTROS NO FAMILIARES (con o sin otros familiares)	2	0	0	0	1	1	0	0	0	0	0
2.3.3.HOGAR SIN NUCLEO FAMILIAR CON OTROS NO FAMILIARES (con otros familiares)	0	0	0	0	0	0	0	0	0	0	0
3.HOGAR MULTIPERSONAL NO FAMILIAR (jefes y otros no familiares)	1	0	1	0	0	0	0	0	0	0	0

(1) Esta clasificación excluye a los empleados del servicio doméstico y sus familiares.

CUADRO P11:(Continuación)

Sexo del jefe y tipo de hogar (1)	Hogares particu- lares	Cantidad de personas en el hogar									
		1	2	3	4	5	6	7	8	9	10 y más
JEFE VARON	94	19	9	16	18	10	10	6	4	1	1
1.HOGAR UNIPERSONAL	19	19	0	0	0	0	0	0	0	0	0
2.HOGAR MULTIPERSONAL FAMILIAR	74	0	8	16	18	10	10	6	4	1	1
2.1.HOGAR NUCLEAR	48	0	5	14	14	6	6	2	0	0	1
2.1.1.HOGAR NUCLEAR COMPLETO	48	0	5	14	14	6	6	2	0	0	1
2.1.1.1.Hogar nuclear completo de pareja sola	5	0	5	0	0	0	0	0	0	0	0
2.1.1.2.Hogar nuclear completo de pareja e hijos	43	0	0	14	14	6	6	2	0	0	1
2.1.2.HOGAR NUCLEAR INCOMPLETO	0	0	0	0	0	0	0	0	0	0	0
2.2.HOGAR EXTENDIDO	19	0	3	1	3	2	2	4	3	1	0
2.2.1.HOGAR NUCLEAR COMPLETO CON OTROS FAMILIARES	16	0	0	1	3	2	2	4	3	1	0
2.2.1.1.Hogar nuclear completo de pareja sola con otros familiares	2	0	0	1	1	0	0	0	0	0	0
2.2.1.2.Hogar nuclear completo de pareja e hijos con otros familiares	14	0	0	0	2	2	2	4	3	1	0
2.2.2.HOGAR NUCLEAR INCOMPLETO CON OTROS FAMILIARES	0	0	0	0	0	0	0	0	0	0	0
2.2.3.HOGAR SIN NUCLEO FAMILIAR CON OTROS FAMILIARES	3	0	3	0	0	0	0	0	0	0	0

(1) Esta clasificación excluye a los empleados del servicio doméstico y sus familiares.

CUADRO P11:(Continuación)

Sexo del jefe y tipo de hogar (1)	Hogares particu- lares	Cantidad de personas en el hogar									
		1	2	3	4	5	6	7	8	9	10 y más
2.3.HOGAR COMPUESTO	7	0	0	1	1	2	2	0	1	0	0
2.3.1.HOGAR NUCLEAR COMPLETO CON OTROS NO FAMILIARES (con o sin otros familiares)	6	0	0	1	1	1	2	0	1	0	0
2.3.1.1.Hogar nuclear completo de pareja sola con otros no familiares (con o sin otros familiares)	1	0	0	1	0	0	0	0	0	0	0
2.3.1.2.Hogar nuclear completo de pareja e hijos con otros no familiares (con o sin otros familiares)	5	0	0	0	1	1	2	0	1	0	0
2.3.2.HOGAR NUCLEAR INCOMPLETO CON OTROS NO FAMILIARES (con o sin otros familiares)	1	0	0	0	0	1	0	0	0	0	0
2.3.3.HOGAR SIN NUCLEO FAMILIAR CON OTROS NO FAMILIARES (con otros familiares)	0	0	0	0	0	0	0	0	0	0	0
3.HOGAR MULTIPERSONAL NO FAMILIAR (jefes y otros no familiares)	1	0	1	0	0	0	0	0	0	0	0

(1) Esta clasificación excluye a los empleados del servicio doméstico y sus familiares.

CUADRO P11:(Continuación)

Sexo del jefe y tipo de hogar (1)	Hogares particu- lares	Cantidad de personas en el hogar									
		1	2	3	4	5	6	7	8	9	10 y más
JEFE MUJER	34	10	6	7	6	1	1	1	2	0	0
1.HOGAR UNIPERSONAL	10	10	0	0	0	0	0	0	0	0	0
2.HOGAR MULTIPERSONAL FAMILIAR	24	0	6	7	6	1	1	1	2	0	0
2.1.HOGAR NUCLEAR	9	0	3	2	2	1	1	0	0	0	0
2.1.1.HOGAR NUCLEAR COMPLETO	0	0	0	0	0	0	0	0	0	0	0
2.1.1.1.Hogar nuclear completo de pareja sola	0	0	0	0	0	0	0	0	0	0	0
2.1.1.2.Hogar nuclear completo de pareja e hijos	0	0	0	0	0	0	0	0	0	0	0
2.1.2.HOGAR NUCLEAR INCOMPLETO	9	0	3	2	2	1	1	0	0	0	0
2.2.HOGAR EXTENDIDO	13	0	3	5	2	0	0	1	2	0	0
2.2.1.HOGAR NUCLEAR COMPLETO CON OTROS FAMILIARES	2	0	0	0	0	0	0	1	1	0	0
2.2.1.1.Hogar nuclear completo de pareja sola con otros familiares	0	0	0	0	0	0	0	0	0	0	0
2.2.1.2.Hogar nuclear completo de pareja e hijos con otros familiares	2	0	0	0	0	0	0	1	1	0	0
2.2.2.HOGAR NUCLEAR INCOMPLETO CON OTROS FAMILIARES	5	0	0	2	2	0	0	0	1	0	0
2.2.3.HOGAR SIN NUCLEO FAMILIAR CON OTROS FAMILIARES	6	0	3	3	0	0	0	0	0	0	0

(1) Esta clasificación excluye a los empleados del servicio doméstico y sus familiares.

CUADRO P11:(Continuación)

Sexo del jefe y tipo de hogar (1)	Hogares particu- lares	Cantidad de personas en el hogar										
		1	2	3	4	5	6	7	8	9	10 y más	
2.3.HOGAR COMPUESTO	2	0	0	0	2	0	0	0	0	0	0	0
2.3.1.HOGAR NUCLEAR COMPLETO CON OTROS NO FAMILIARES (con o sin otros familiares)	1	0	0	0	1	0	0	0	0	0	0	0
2.3.1.1.Hogar nuclear completo de pareja sola con otros no familiares (con o sin otros familiares)	0	0	0	0	0	0	0	0	0	0	0	0
2.3.1.2.Hogar nuclear completo de pareja e hijos con otros no familiares (con o sin otros familiares)	1	0	0	0	1	0	0	0	0	0	0	0
2.3.2.HOGAR NUCLEAR INCOMPLETO CON OTROS NO FAMILIARES (con o sin otros familiares)	1	0	0	0	1	0	0	0	0	0	0	0
2.3.3.HOGAR SIN NUCLEO FAMILIAR CON OTROS NO FAMILIARES (con otros familiares)	0	0	0	0	0	0	0	0	0	0	0	0
3.HOGAR MULTIPERSONAL NO FAMILIAR (jefes y otros no familiares)	0	0	0	0	0	0	0	0	0	0	0	0

(1) Esta clasificación excluye a los empleados del servicio doméstico y sus familiares.

CUADRO P12: POBLACION EN HOGARES PARTICULARES POR EDAD Y SEXO SEGUN TIPO DE HOGAR Y PARENTESCO O RELACION CON EL JEFE DEL HOGAR

Tipo de hogar y parentesco o relación con el jefe (1)	Población en hogares particulares	Edad y Sexo									
		Hasta 14 años		15-24 años		25-44 años		45-64 años		65 años y más	
		Varones	Mujeres	Varones	Mujeres	Varones	Mujeres	Varones	Mujeres	Varones	Mujeres
TOTAL	462	102	89	36	36	63	55	35	25	7	14
1.HOGAR UNIPERSONAL	29	0	0	4	1	6	3	5	3	4	3
-Jefe	29	0	0	4	1	6	3	5	3	4	3
-Servicio doméstico y sus familiares	0	0	0	0	0	0	0	0	0	0	0
2.HOGAR MULTIPERSONAL FAMILIAR	431	102	89	32	35	56	51	30	22	3	11
2.1.HOGAR NUCLEAR	230	53	60	9	23	34	30	11	8	0	2
-Jefe	57	0	0	5	0	33	8	10	0	0	1
-Cónyuge	48	0	0	0	18	0	22	0	7	0	1
-Hijo/a	125	53	60	4	5	1	0	1	1	0	0
-Servicio domést. y sus familiares	0	0	0	0	0	0	0	0	0	0	0
2.2.HOGAR EXTENDIDO	156	44	23	16	9	17	15	13	9	1	9
-Jefe	32	0	0	1	0	7	3	10	4	1	6
-Cónyuge	18	0	0	0	0	2	10	0	5	0	1
-Hijo/a	55	23	11	11	6	4	0	0	0	0	0
-Padre/madre o Suegro/a	2	0	0	0	0	0	0	0	0	0	2
-Yerno/nuera	2	0	0	0	1	1	0	0	0	0	0
-Nieto/a	30	17	10	2	1	0	0	0	0	0	0
-Otros familiares	17	4	2	2	1	3	2	3	0	0	0
-Servicio domést. y sus familiares	0	0	0	0	0	0	0	0	0	0	0

(1) Esta clasificación excluye a los empleados del servicio doméstico y sus familiares.

CUADRO P12:(Continuación)

Tipo de hogar y parentesco o relación con el jefe (1)	Población en hogares particulares	Edad y Sexo									
		Hasta 14 años		15-24 años		25-44 años		45-64 años		65 años y más	
		Varones	Mujeres	Varones	Mujeres	Varones	Mujeres	Varones	Mujeres	Varones	Mujeres
2.3.HOGAR COMPUESTO	45	5	6	7	3	5	6	6	5	2	0
-Jefe	9	0	0	0	0	2	1	4	1	1	0
-Cónyuge	7	0	0	0	0	0	2	0	4	1	0
-Hijo/a	19	4	5	6	1	2	1	0	0	0	0
-Padre/madre o Suegro/a	0	0	0	0	0	0	0	0	0	0	0
-Yerno/nuera	0	0	0	0	0	0	0	0	0	0	0
-Nieto/a	1	0	1	0	0	0	0	0	0	0	0
-Otros familiares	0	0	0	0	0	0	0	0	0	0	0
-Servicio domést. y sus familiares	0	0	0	0	0	0	0	0	0	0	0
-Otros no famil.	9	1	0	1	2	1	2	2	0	0	0
3.HOGAR MULTIPERSONAL NO FAMILIAR	2	0	0	0	0	1	1	0	0	0	0
-Jefe	1	0	0	0	0	1	0	0	0	0	0
-Servicio domést. y sus familiares	0	0	0	0	0	0	0	0	0	0	0
-Otros no famil.	1	0	0	0	0	0	1	0	0	0	0

(1) Esta clasificación excluye a los empleados del servicio doméstico y sus familiares.

CUADRO P14: POBLACION EN HOGARES PARTICULARES POR PARENTESCO O RELACION CON EL JEFE DEL HOGAR SEGUN TIPO DE HOGAR

Tipo de hogar (1)	Población en hogares particulares	Parentesco o relación con el jefe del hogar								
		Jefe/a	Cónyuge o pareja	Hijo/a hijastro/a	Padre/madre suegro/suegra	Yerno/nuera	Nieto/nieta	Otros familiares	Serv. domést. y sus famil.	Otros no familiares
TOTAL	462	128	73	199	2	2	31	17	0	10
1.HOGAR UNIPERSONAL	29	29	0	0	0	0	0	0	0	0
2.HOGAR MULTIPERSONAL FAMILIAR	431	98	73	199	2	2	31	17	0	9
2.1.Hogar nuclear	230	57	48	125	0	0	0	0	0	0
2.2.Hogar extendido	156	32	18	55	2	2	30	17	0	0
2.3.Hogar compuesto	45	9	7	19	0	0	1	0	0	9
3.HOGAR MULTIPERSONAL NO FAMILIAR	2	1	0	0	0	0	0	0	0	1

(1) Esta clasificación excluye a los empleados del servicio doméstico y sus familiares.

