



C. E. S.
Centro Estadístico de Servicios
DIRECCION DE DIFUSION
I. N. D. E. C.



CENSO LOCAL AGROPECUARIO 2002

ESCUELA AGROPECUARIA N°1
MUNICIPALIDAD DE GOBERNADOR GREGORES



GOBERNADOR GREGORES - SANTA CRUZ - AÑO 2003

*Escuela Agropecuaria Provincial N°1
Municipalidad de Gobernador Gregores
Proyecto Censo Agropecuario*

Freiheit, Astrid
Larocca, Graciela
Askenazi, Andrés
Méndez, Regino
Barría, Gabriel

Colaboradores:

Alumnos de 5° año (período lectivo 2002)
Alumnos de 2° año (período lectivo 2002)
Área técnica. Sección Agricultura

Gobernador Gregores, 2003

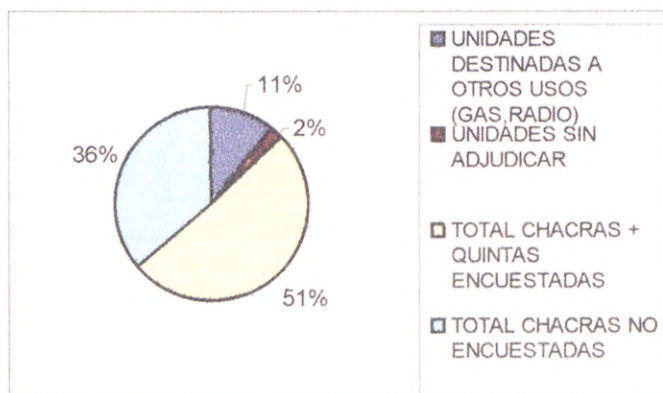
Esta publicación fue editada por la Escuela Agropecuaria Provincial N°1. Proyecto Censo Agropecuario. Ruta N°27. 9311 Gobernador Gregores. Pcia. de Santa Cruz.

INDICE

1. Clasificación de unidades catastrales en la zona de chacras y quintas de Gdor. Gregores.....	1
2. Datos de la estructura externa de las chacras encuestadas.....	1
3. Datos de accesibilidad a las chacras encuestadas.....	2
4. Fuentes de ingresos de cada propietario encuestado.....	2
5. Distribución social en las chacras.....	2
6. Características de la ocupación.....	3
7. Cantidad y tipo de viviendas.....	3
8. Forma de calefacción utilizada en las chacras.....	3
9. Cantidad de chacras con alambrado perimetral.....	4
10. Mejoras ordinarias en las chacras censadas.....	4
11. Mejoras extraordinarias existentes sobre la superficie total conocida.....	4
12. Existencia de cortinas forestales.....	4
13. Sistemas de riego utilizados en las chacras censadas.....	4
14. Distribución productiva en las chacras censadas.....	5
 <u>PRODUCCIÓN AGRÍCOLA</u>	
15. Producción de frutales en chacras censadas.....	6
16. Producción de árboles en viveros.....	6
17. Producción de forrajes.....	6
18. Cantidad de chacras productoras de granos.....	6
19. Cantidad de chacras productoras de fruta fina.....	7
20. Producción de bulbos.....	7
21. Cantidad de chacras productoras de hortalizas.....	8
 <u>PRODUCCIÓN PECUARIA</u>	
22. Distribución de la producción pecuaria.....	9
23. Producción bovina para carne.....	9
a) Composición de rodeos.....	9
b) Resultados reproductivos promedio por chacra.....	9
c) Resultados productivos totales conocidos.....	9
d) Forma de alimentación aplicada por las chacras.....	10
e) Cantidad de chacras que destinan su producción a venta o a consumo propio.....	10
24) Producción bovina para leche.....	10
a) Composición del rodeo.....	10
b) Resultados reproductivos promedios por chacra.....	10
c) Resultados productivos totales.....	10
d) Manejo reproductivo.....	10
e) Forma de alimentación.....	11
f) Cantidad de chacras que destinan su producción a venta o a consumo propio.....	11
25) Producción ovina.....	11
a) Composición del rebaño.....	11
b) Resultados reproductivos.....	11
c) Manejo de rebaños por chacra.....	12
d) Resultados productivos.....	12
e) Cantidad de chacras que destinan su producción a venta o a consumo propio.....	12
27) Producción porcina.....	12
a) Composición de la piara.....	12
b) Resultados reproductivos.....	12
c) Forma de alimentación.....	13
d) Resultados productivos.....	13
e) Cantidad de chacras que destinan su producción a venta o a consumo propio.....	13
28) Producción avícola.....	13
a) Tipo de aves existentes.....	13
b) Forma de alimentación.....	14
c) Resultados productivos.....	14
d) Cantidad de chacras que destinan su producción a venta o a consumo propio.....	14
29) Otros animales existentes en chacras.....	14
30) Maquinarias y equipos agrícolas.....	15
a) Origen de la maquinaria y equipos agrícolas utilizados en las chacras.....	15
b) Maquinarias y equipos que poseen las chacras.....	15
31) Problemas que perjudican la explotación de las chacras.....	16
32) Chacras poseedoras de créditos.....	16

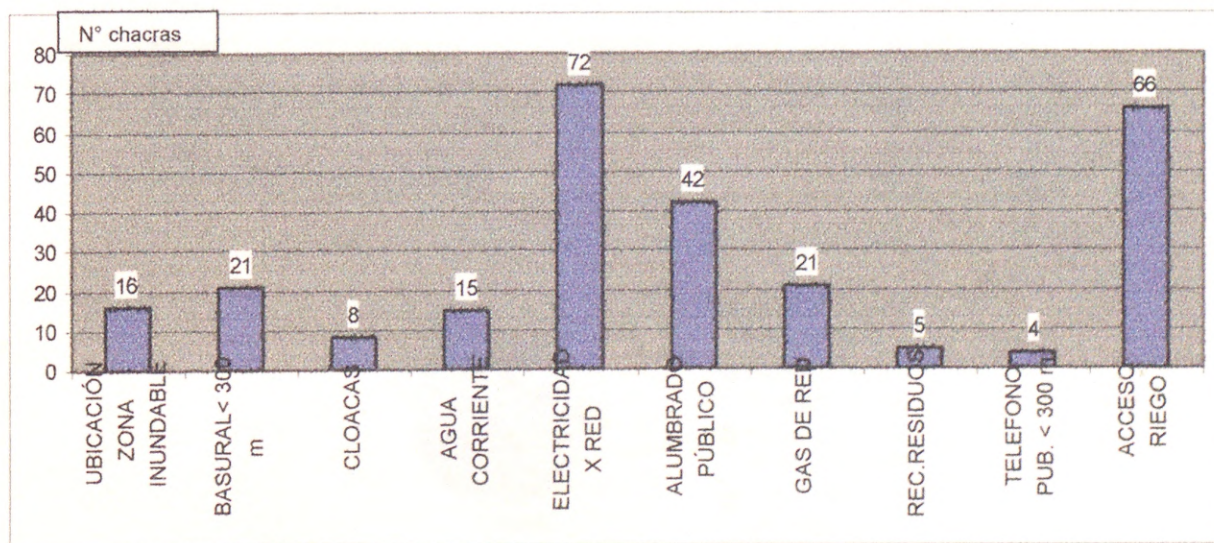
1. Clasificación de unidades catastrales en la zona de chacras y quintas de Gdor. Gregores:

TOTAL UNIDADES CATASTRALES	184
UNIDADES DESTINADAS A OTROS USOS (GAS, RADIO)	20
UNIDADES SIN ADJUDICAR	4
TOTAL CHACRAS + QUINTAS ENCUESTADAS	93
TOTAL CHACRAS NO ENCUESTADAS	67



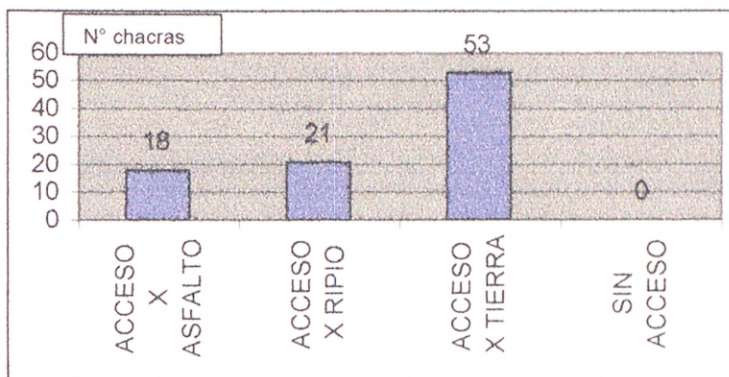
2. Datos de la estructura externa de las chacras encuestadas:

UBICACIÓN ZONA INUNDABLE	16
BASURAL < 300 m	21
CLOACAS	8
AGUA CORRIENTE	15
ELECTRICIDAD X RED	72
ALUMBRADO PÚBLICO	42
GAS DE RED	21
REC.RESIDUOS	5
TELEFONO PUB. < 300 m	4
ACCESO RIEGO	66



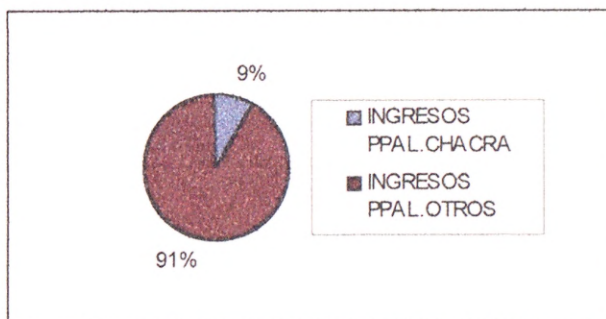
3. Datos de accesibilidad a las chacras encuestadas:

ACCESO X ASFALTO	18
ACCESO X RIPIO	21
ACCESO X TIERRA	53
SIN ACCESO	0



4. Fuentes de ingresos de cada propietario encuestado:

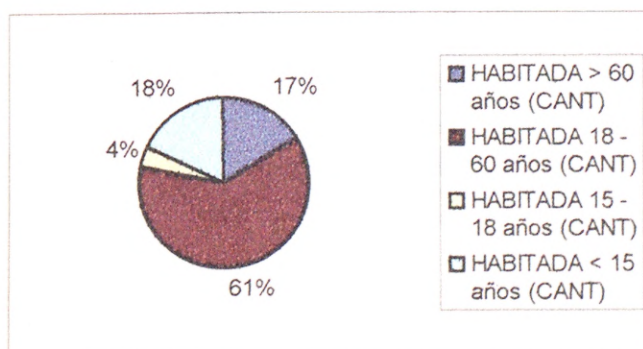
INGRESOS PPAL.CHACRA	8
INGRESOS PPAL.OTROS	85



5. Distribución social en las chacras:

Solo 52 de las 93 chacras encuestadas están habitadas, lo cual representa el 56 %. En estas 52 chacras viven 127 personas de las siguientes edades:

HABITADA > 60 años (CANT)	21	17%
HABITADA 18 - 60 años (CANT)	78	61%
HABITADA 15 - 18 años (CANT)	5	4%
HABITADA < 15 años (CANT)	23	18%



1. The first part of the document discusses the importance of maintaining accurate records of all transactions.

2. It is essential to ensure that all receipts and invoices are properly filed and indexed for easy retrieval.

3. Regular audits should be conducted to verify the accuracy of the records and to identify any discrepancies.



Financial Summary

The following table provides a summary of the financial performance over the last quarter:

Item	Amount
Total Revenue	\$120,000
Total Expenses	\$85,000
Net Profit	\$35,000

4. The final section of the document provides a detailed breakdown of the net profit, showing the contribution of each department.

5. It is noted that the sales department has shown a significant increase in revenue compared to the previous quarter.

6. The marketing department has also made a positive contribution, with a 15% increase in advertising spend resulting in a 10% increase in sales.



6. Características de la ocupación:

HABITADA X PROPIETARIOS	28	53%
EMPLEADOS	2	4%
PROPIETARIOS Y EMPLEADOS	5	10%
ARRENDATARIOS	2	4%
OCUPANTES	1	2%
ADJUDICATARIO	3	6%
PRÉSTAMO	12	23%

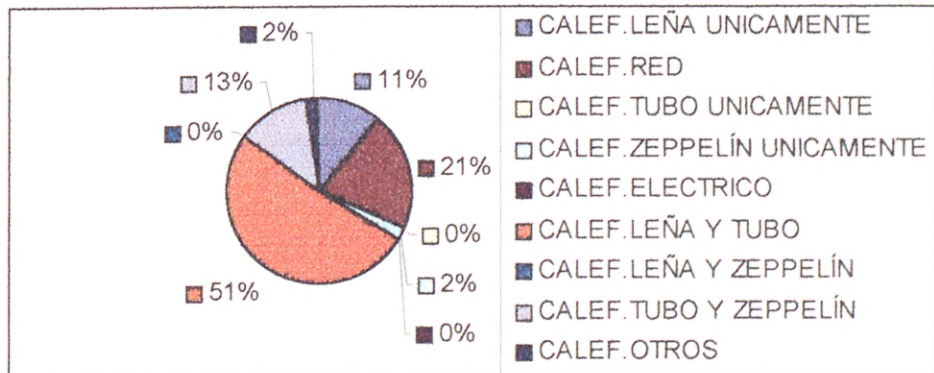
7. Cantidad y tipo de viviendas:

CASA	72
RANCHO	6
CASILLA	2
VIVIENDA MÓVIL	1
CANT. TOTAL DE VIVIENDAS	81
C/BAÑO	38
C/LETRINA	26
S/BAÑO Y LETRINA	2
SIST. H2O CERRADO	28
SIST. H2O ABIERTO	13

Se entiende por sistema de agua cerrado, la posesión de cámara séptica, pozo o cloacas. Por sistema abierto, la liberación de las aguas servidas al campo o al río directamente.

8. Forma de calefacción utilizada en las chacras:

CALEF. LEÑA UNICAMENTE	6	12%
CALEF. RED	11	21%
CALEF. TUBO UNICAMENTE	0	0%
CALEF. ZEPPELÍN UNICAMENTE	1	2%
CALEF. ELECTRICO	0	0%
CALEF. LEÑA Y TUBO	27	52%
CALEF. LEÑA Y ZEPPELÍN	0	0%
CALEF. TUBO Y ZEPPELÍN	7	13%
CALEF. OTROS	1	2%



9. Cantidad de chacras con alambrado perimetral:

71 (representa el 76 % de las chacras censadas).

10. Mejoras ordinarias en las chacras censadas:

MOLINOS (cant.)	1
GALPONES (cant.)	75
SILOS (cant.)	2
INVERNÁCULOS (m2)	922
CARGADERO (cant.)	7
MANGAS (cant.)	3
OTRAS INSTALACIONES	9

11. Mejoras extraordinarias existentes sobre la superficie total conocida:

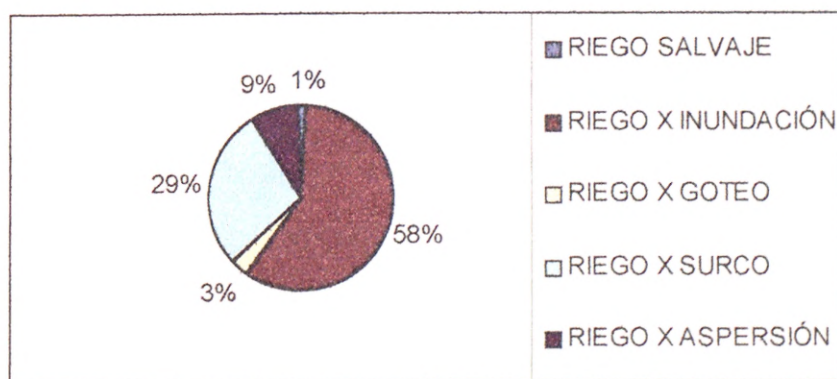
HECTÁREAS DESMONTADAS C/RIEGO	111.5	6%
HECTÁREAS DESMONTADAS S/RIEGO	140	7%
HECTÁREAS NIVELADAS C/RIEGO	536.45	28%
HECTÁREAS NIVELADAS S/RIEGO	30.5	2%
HECTÁREAS SIN MEJORAS	1064.185	57%

12. Existencia de cortinas forestales:

METROS CORT.JOVEN	12070
METROS CORT.ADULTA	32290

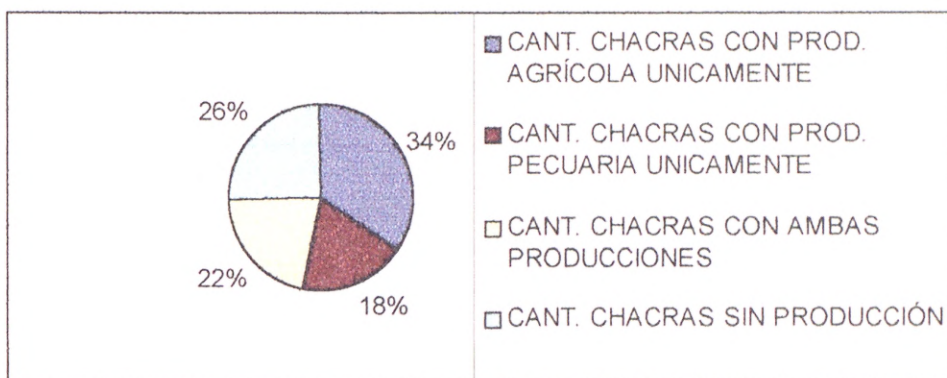
13. Sistemas de riego utilizados en las chacras censadas:

RIEGO SALVAJE	1	1%
RIEGO X INUNDACIÓN	55	59%
RIEGO X GOTEO	3	3%
RIEGO X SURCO	27	29%
RIEGO X ASPERSIÓN	8	9%

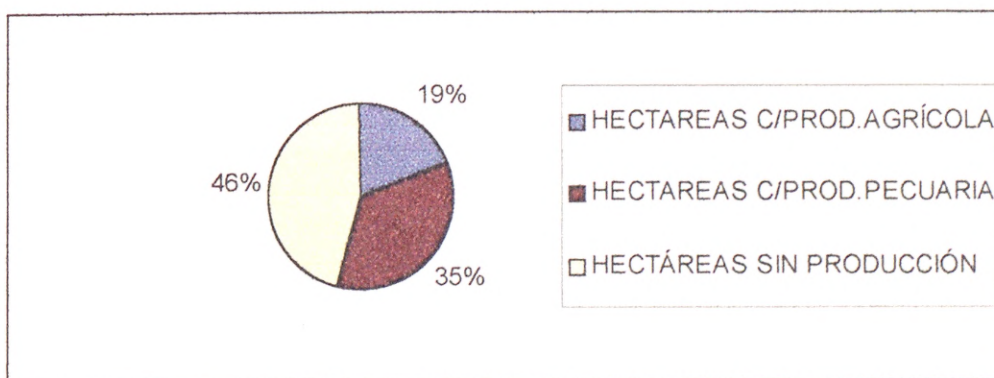


14. Distribución productiva en las chacras censadas:

CANT. CHACRAS CON PROD. AGRÍCOLA ÚNICAMENTE	32	34%
CANT. CHACRAS CON PROD. PECUARIA ÚNICAMENTE	17	18%
CANT. CHACRAS CON AMBAS PRODUCCIONES	20	22%
CANT. CHACRAS SIN PRODUCCIÓN	24	26%



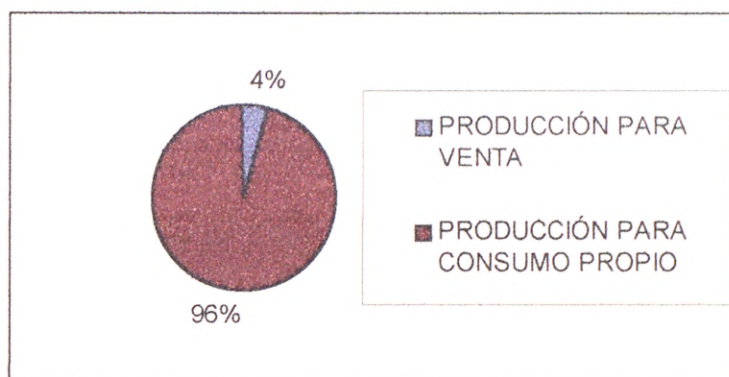
HECTAREAS C/PROD.AGRÍCOLA	358.465	19%
HECTAREAS C/PROD.PECUARIA	654.615	35%
HECTÁREAS SIN PRODUCCIÓN	869.555	46%



PRODUCCIÓN AGRÍCOLA

15. Producción de frutales en chacras censadas:

MANZANAS	31	
PERAS	26	
MEMBRILLO	8	
CIRUELO	27	
DAMASCO	11	
GUINDO	36	
CEREZO	20	
OTROS FRUTALES	6	
CHACRAS PRODUCTORAS DE FRUTALES	45	
PRODUCCIÓN PARA VENTA	2	4%
PRODUCCIÓN PARA CONSUMO PROPIO	43	96%



16. Producción de árboles en viveros:

VIVERO ÁLAMOS (CANT.)	73214
VIVERO SAUCES (CANT.)	33676
VIVERO CONÍFEROS (CANT.)	0
VIVERO FRUTALES (CANT.)	0
VIVERO OTROS (CANT.)	2

17. Producción de forrajes:

HA. ALFALFA	182.5
HA AVENA	7.5
HA. CEBADA	0
HA. CENTENO	0
HA. VARIEDAD	64.025
OTROS FORRAJES	0.25

18. Cantidad de chacras productoras de granos:

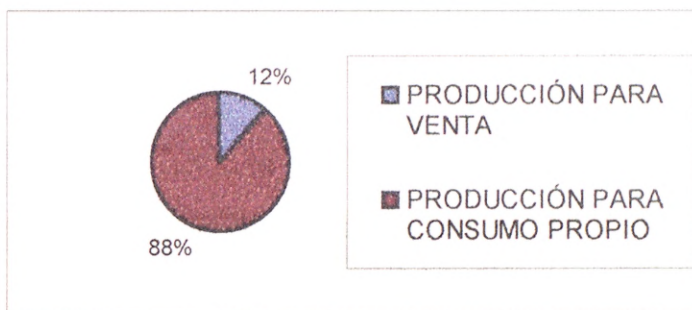
KILOS AVENA (GRANO)	0
KILOS CEBADA	0
KILOS GIRASOL	0
KILOS CENTENO	0
KILOS TRIGO	0

OTROS GRANOS (KG) | 1

19. Cantidad de chacras productoras de fruta fina:

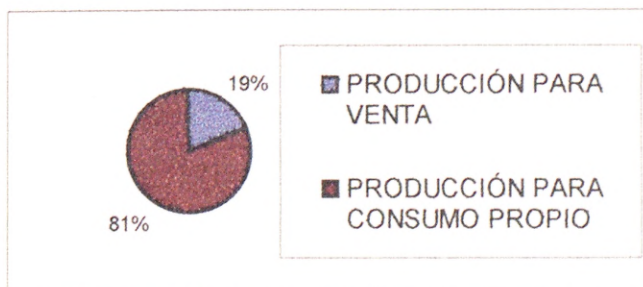
GROSELLAS	24
CORINTOS	28
FRAMBUESA	10
ZARZAMORA	1
FRUTILLA	11
CASSIS	3
OTRAS FRUTAS FINAS	5

PRODUCCIÓN PARA VENTA	4	12%
PRODUCCIÓN PARA CONSUMO PROPIO	30	88%



20. Producción de bulbos:

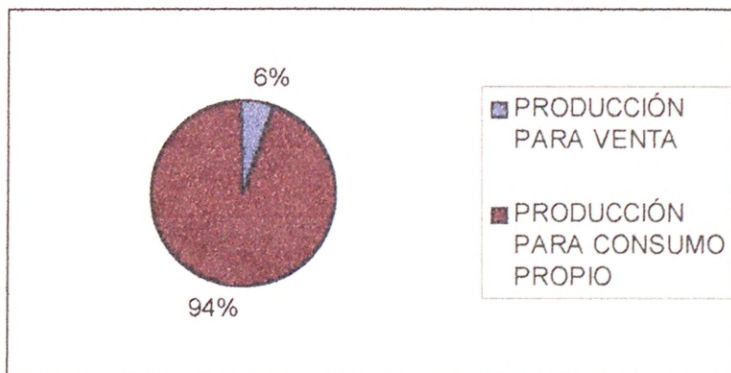
PROD.AJO (cant.chacras)	7	
SUP. AJO (M2)	38123	
KILOS AJO	33460	
TULIPANES (cant. Chacras)	1	
SUP. TULIPÁN (M2)	0	
KILOS TULIPÁN	3	
PROD.ECHALLOTE (cant.chacras)	1	
SUP. ECHALLOTE (M2)	7575	
KILOS ECHALLOTE	2700	
OTROS BULBOS (cant. Chacras)	1	
CHACRAS PRODUCTORAS DE BULBOS	21	
PRODUCCIÓN PARA VENTA	4	19%
PRODUCCIÓN PARA CONSUMO PROPIO	17	81%



21. Cantidad de chacras productoras de hortalizas:

ACELGA	30
LECHUGA	31
APIO	16
ESPINACA	15
REPOLLO	21
COLIFLOR	9
TOMATE	11
ZANAHORIA	27
MORRON	6
AJI	3
REMOLACHA	23
PAPAS	23
ZAPALLO	7
ZAPALLITOS	11
RABANITOS	23
CHAUCHAS	7
ARVEJA	26
HABAS	26
NABOS	10
REPLLITO DE BRUSELAS	3
PEREJIL	23
SALVIA	3
ALBHACA	5
OREGANO	1
LAUREL	0
OTRAS HORTALIZAS	6
DESCONOCE CANT.HORT.PROD.	31

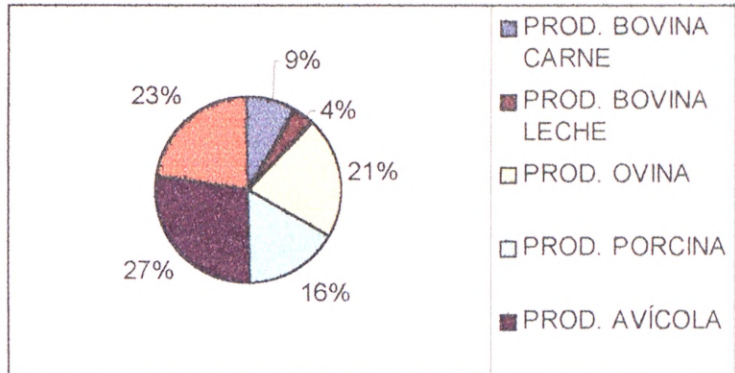
CHACRAS PRODUCTORAS	89	
PRODUCCIÓN PARA VENTA	5	6%
PRODUCCIÓN PARA CONSUMO PROPIO	84	94%



PRODUCCIÓN PECUARIA

22. Distribución de la producción pecuaria:

PROD. BOVINA CARNE	9	10%
PROD. BOVINA LECHE	4	4%
PROD. OVINA	22	24%
PROD. PORCINA	17	18%
PROD. AVÍCOLA	29	31%
OTROS PECUARIOS	24	26%



23. Producción bovina para carne:

a) Composición de rodeos

TERNEROS/AS (CAB)	114
VAQUILLONAS (CAB)	21
VACAS (CAB)	150
NOVILLO (CAB)	2
TOROS (CAB)	7
BUEYES Y TORUNOS (CAB)	0
BOV.CARNE S/DISCR.	0

b) Resultados reproductivos promedio por chacra:

% PREÑEZ	92.25
% PARICIONES	89.8
% SEÑALADA	88
% DESCONOCIDOS	1

c) Resultados productivos totales conocidos:

CAB. CONSUMIDOS	7
KILOS CONSUMIDOS	400
CAB. PERDIDAS	4
KILOS PERDIDOS	640
CAB. VENDIDOS M.L.	41
KILOS VENDIDOS M.L.	6100
CAB. VENDIDOS O.M.	0
KILOS VENDIDOS O.L.	0

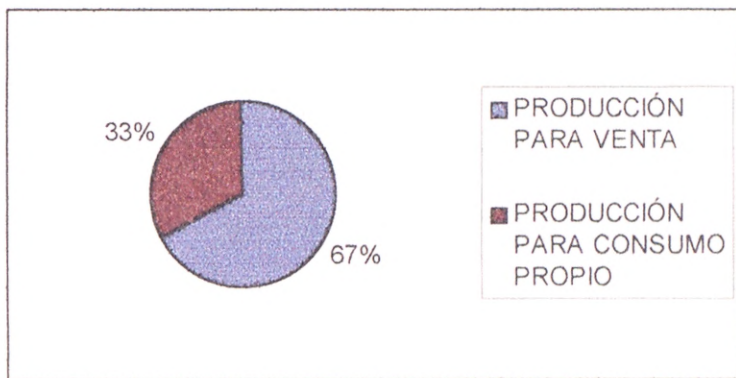
El 56 % de las chacras productoras, desconoce los datos productivos

d) Forma de alimentación aplicada por las chacras:

ALIM. A CAMPO	3	33%
ALIM. A CAMPO + SUPL.	5	56%
ALIM. SUPL.	0	0%

e) Cantidad de chacras que destinan su producción a venta o a consumo propio:

PRODUCCIÓN PARA VENTA	6	67%
PRODUCCIÓN PARA CONSUMO PROPIO	3	33%



24) Producción bovina para leche:

a) Composición del rodeo

VAQUILLONAS (CAB)	2
VACAS (CAB)	15
VACAS SECAS	0
BOV.LECHE S/DISCR.	0

b) Resultados reproductivos promedios por chacra:

% PREÑEZ	100	100%
% PARICIONES	100	100%
% SEÑALADA	100	100%
% DESCONOCIDOS	1	25%

c) Resultados productivos totales:

LITROS LECHE ANUAL	1140
--------------------	------

d) Manejo reproductivo:

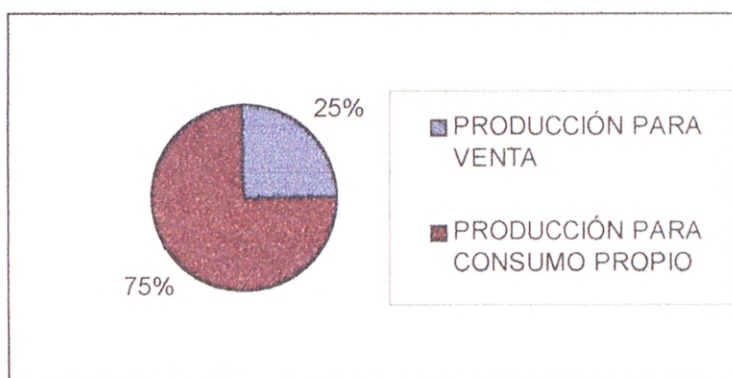
INSEMINACION ART.	0	
SERV. NATURAL	2	50%
INSEM. MAS REPASO	1	25%
SERV. ESTACIONADO	1	25%
SERV.ROTATIVO	1	25%

e) Forma de alimentación:

ALIM. A CAMPO	0	0%
ALIM. A CAMPO + SUPL.	3	75%
ALIM. SUPL.	0	0%

f) Cantidad de chacras que destinan su producción a venta o a consumo propio

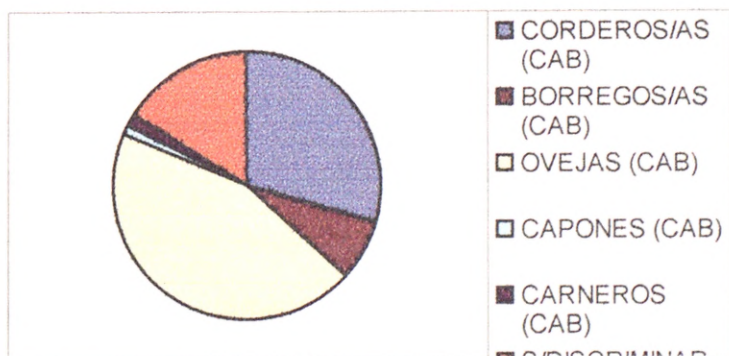
PRODUCCIÓN PARA VENTA	1	25%
PRODUCCIÓN PARA CONSUMO PROPIO	3	75%



25) Producción ovina:

a) Composición del rebaño:

CORDEROS/AS (CAB)	955
BORREGOS/AS (CAB)	231
OVEJAS (CAB)	1457
CAPONES (CAB)	34
CARNEROS (CAB)	48
S/DISCRIMINAR (CAB)	520



b) Resultados reproductivos:

% PREÑEZ	85.75
% PARICIONES	89.33
% SEÑALADA	82.625
% DESCONOCIDOS	9

c) Manejo de rebaños por chacra:

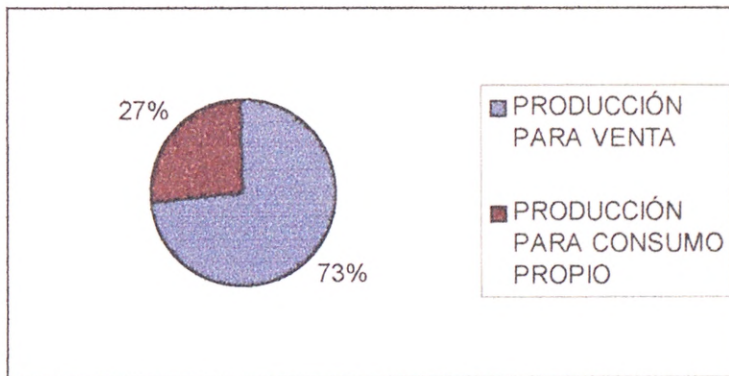
ESQUILA PREPARTO	15
ESQUILA POSPARTO	4
ESQUILA A MANO	13
ESQUILA A MÁQUINA	5
CONTRATACIÓN ESQ.	1

d) Resultados productivos:

KILOS LANA	6680
CANT. CAPONES VENTA	0
CANT. CORDEROS VENTA	207
CANT. OVEJAS VENTA	91
CANT. CAB. PERDIDOS	163
CANT. CAB. CONSUMIDAS	372
LITROS LECHE ANUAL	15480
RESULT. DESCONOCIDOS	6

e) Cantidad de chacras que destinan su producción a venta o a consumo propio

PRODUCCIÓN PARA VENTA	16	73%
PRODUCCIÓN PARA CONSUMO PROPIO	6	27%



27) Producción porcina:

a) Composición de la piara:

VERRACOS (CAB)	10
MADRES CHANCHAS (CAB)	80
CAPONES (CAB)	13
CABEZAS S/DISCRIMINAR	0

b) Resultados reproductivos:

% PREÑEZ	93
% PARICIONES	91
CANT. LECHONES/MADRE/PARTO PROMEDIO	7.44
% DESCONOCIDOS	6

c) Forma de alimentación:

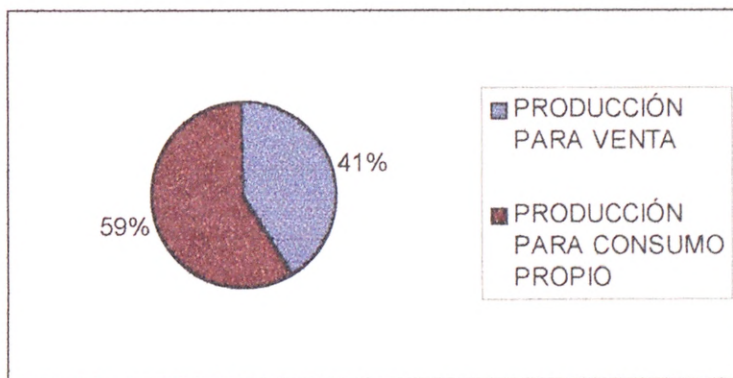
PASTOREO A CAMPO	7
BALANCEADO	6
GRANOS	13
DESPERDICIOS	7

d) Resultados productivos:

CAB. CONSUMIDOS	74
KILOS CONSUMIDOS	1192
CAB. PERDIDOS	4
KILOS CONSUMIDOS	0
LECHONES VENDIDOS M.L.	1079
LECHONES VENDIDOS O.M.	9335
ADULTOS VENDIDOS M.L.	18
KILOS VENDIDOS M.L.	5262
ADULTOS VENDIDOS O.M.	4
KILOS VENDIDOS O.L.	630
DATOS PRODUCTIVOS DESCONOCIDOS	2

e) Cantidad de chacras que destinan su producción a venta o a consumo propio

PRODUCCIÓN PARA VENTA	7	41%
PRODUCCIÓN PARA CONSUMO PROPIO	10	59%



28) Producción avícola:

a) Tipo de aves existentes:

CAB. POLLOS CRÍA Y RECRÍA	280
CAB. REPRODUCTORAS HUEVOS	299
CAB. REPRODUCTORAS PARRILLEROS	0
CAB. CALLINAS EN POSTURA	549
CAB. PAVOS	120
CAB. PATOS	1
AVES S/DISCRIMINAR	0
OTRAS AVES (CAB)	37

b) Forma de alimentación:

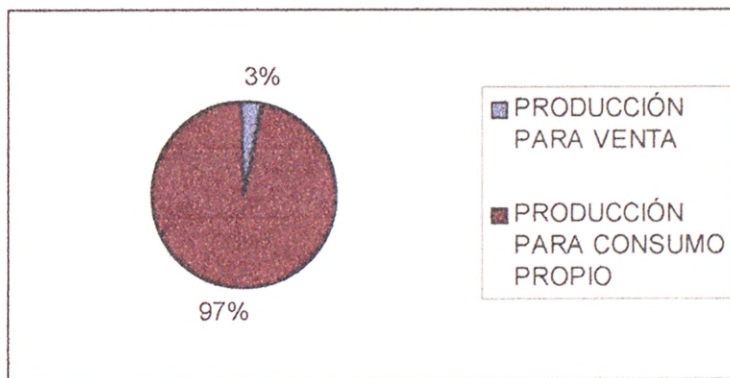
ALIM. A CAMPO	12
BALANCEADO	19
GRANOS	19
DESPERDICIOS	15

c) Resultados productivos:

PARRILLEROS VENDIDOS	25
KILOS VENDIDOS	0
DESCARTE VENDIDO	0
KILOS DE DESCARTE	0
CABEZAS PERDIDAS	107
KILOS PERDIDOS	0
AVES CONSUMIDAS	115
KILOS CONSUMIDOS	164
HUEVOS DIARIO (T.A.)	451
HUEVOS DIARIO (T.B.)	94
DESCONOCE DATOS PRODUCTIVOS	4

d) Cantidad de chacras que destinan su producción a venta o a consumo propio

PRODUCCIÓN PARA VENTA	1	3%
PRODUCCIÓN PARA CONSUMO PROPIO	28	97%



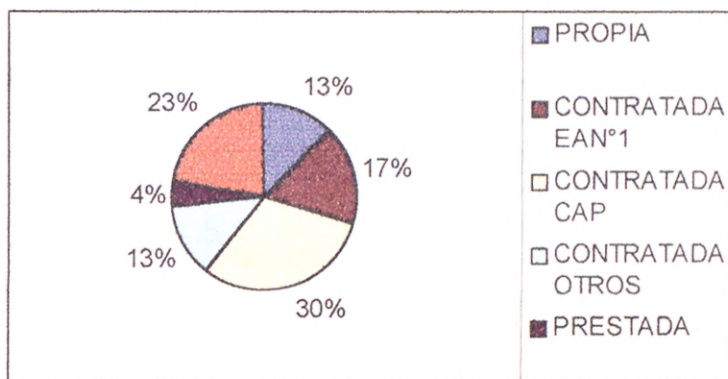
29) Otros animales existentes en chacras:

CAB. EQUINOS	71
CAB. CAPRINOS	0
CAB. CONEJOS	87
CAB. GUANACOS	0

30) Maquinarias y equipos agrícolas:

a) Origen de la maquinaria y equipos agrícolas utilizados en las chacras:

PROPIA	12	13%
CONTRATADA EAN°1	16	17%
CONTRATADA CAP	28	30%
CONTRATADA OTROS	12	13%
PRESTADA	4	4%
NINGUNA	21	23%

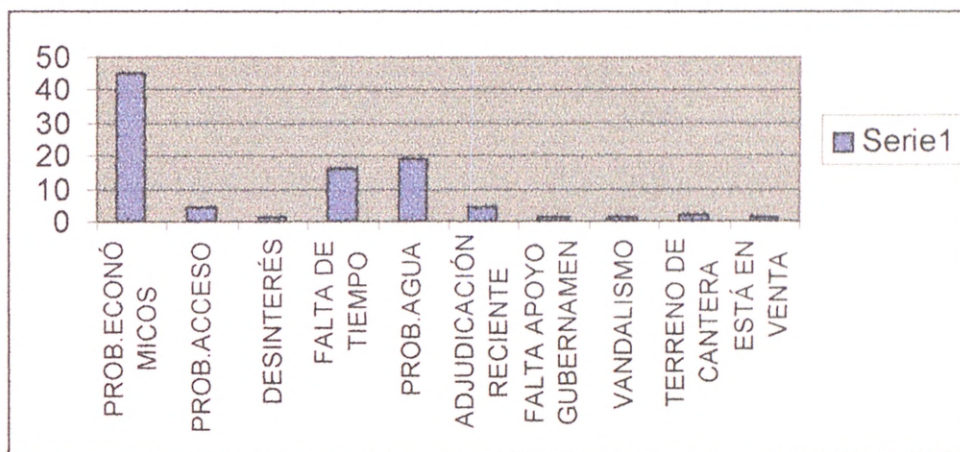


b) Maquinarias y equipos que poseen las chacras:

TRACTOR	11
SEBRADORA DE GRANO FINO	2
COSECHADORA GRANO FINO	0
COSECHADORA DE GRANO GRUESO	0
PULVERIZADORA	6
SEGADORA	6
ENFARDADORA	9
CULTIVADORES	7
ARADO REJA VERT.	7
ARADO DISCOS	4
CINCEL	2
RASTRA DE DISCOS	8
RASTRA DE DIENTES	6

31) Problemas que perjudican la explotación de las chacras:

PROB.ECONÓMICOS	45	48%
PROB.ACCESO	4	4%
DESINTERÉS	1	1%
FALTA DE TIEMPO	16	17%
PROB.AGUA	19	20%
ADJUDICACIÓN RECIENTE	4	4%
FALTA APOYO GUBERNAMENTAL	1	1%
VANDALISMO	1	1%
TERRENO DE CANTERA	2	2%
ESTÁ EN VENTA	1	1%



32) Chacras poseedoras de créditos:

POSEE CRED.PROD.	10	11%
------------------	----	-----

