

91

Señor Jefe del Departamento  
de Estadística Financiera y Monetaria  
Don CARLOS S. BRIGNONE

MINISTERIO DE ASUNTOS TÉCNICOS

DIRECCIÓN NACIONAL DE SERVICIOS TÉCNICOS DEL ESTADO  
DIRECCIÓN GENERAL DEL SERVICIO ESTADÍSTICO NACIONAL

SERVICIO ESTADÍSTICO OFICIAL

DE LA

REPÚBLICA ARGENTINA



BOLETÍN DIARIO

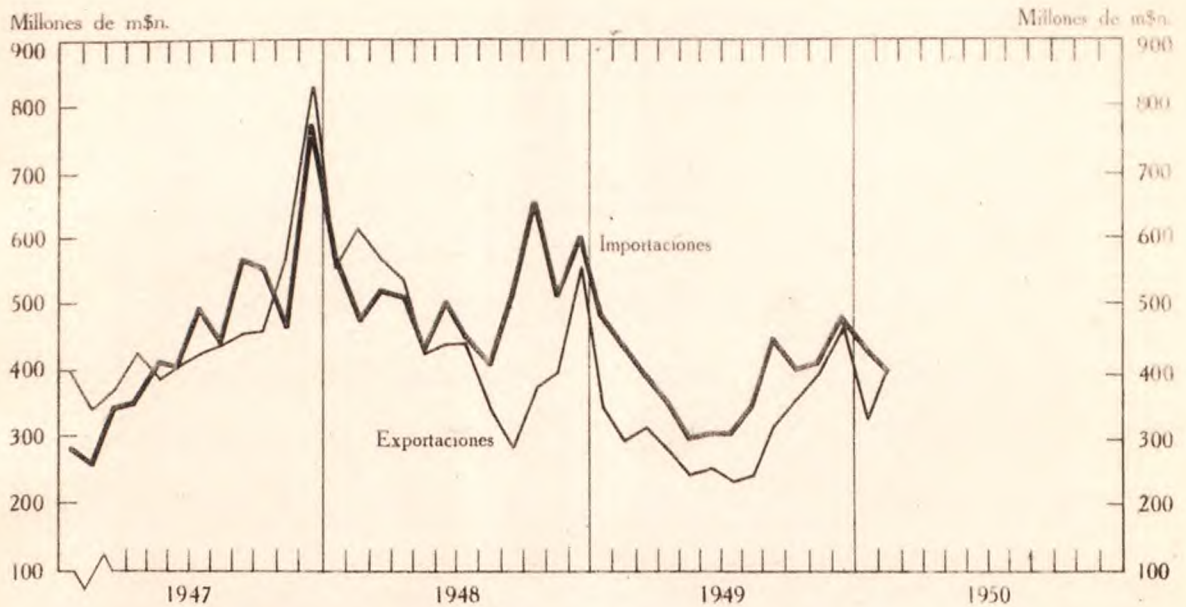
SECRETO

Nº 53

"AÑO DEL LIBERTADOR GENERAL SAN MARTÍN"

24 de abril de 1950

## EL INTERCAMBIO COMERCIAL EN FEBRERO DE 1950



El conjunto de las operaciones comerciales con el exterior arrojó en febrero un saldo positivo de m\$. 10,6 millones.

Las cantidades entradas y salidas fueron mayores que las de enero, no así los valores, ya que si bien los de la exportación mostraron aumento con respecto a dicho mes, los de importación, en cambio, fueron menores.

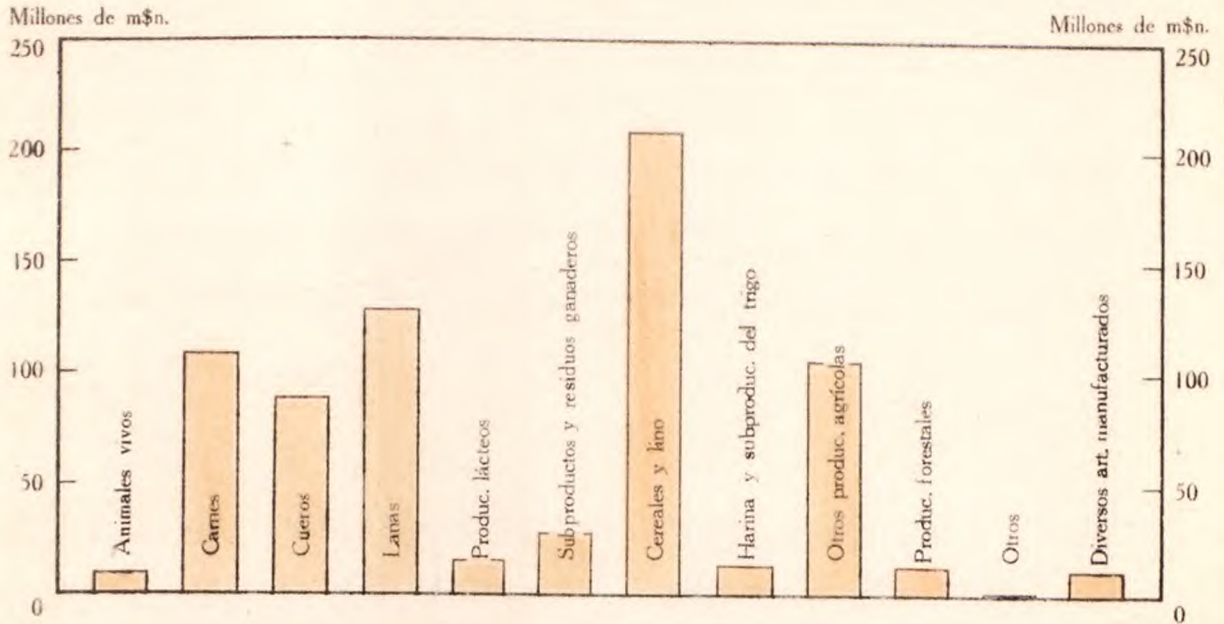
Es decir que mientras con respecto a las exportaciones el valor medio de la toneladas exportada se mantuvo a un nivel no inferior al de enero, el del conjunto de importaciones sufrió un descenso, motivado por la distinta composición de las importaciones en ambos meses: los combustibles, que en enero constituyeron el 35 % (397 mil toneladas) del tonelaje importado, en febrero crecieron a 640 mil toneladas con lo que pasaron a ser las dos terceras partes del total. Como se destaca en otro lugar, el petróleo crudo constituyó la mitad del tonelaje de combustibles despachado a plaza, o sea la tercera parte del total general. Al mismo tiempo se operó una disminución en las cantidades importadas de prácticamente todos los rubros restantes, lo que acentuó la menor importancia relativa que las entradas de artículos como hierro, máquinas, etc, que tienen un mayor valor por unidad de peso, tuvieron en febrero con respecto a enero.

COMERCIO EXTERIOR ARGENTINO

| Períodos | Cantidades           |             | Valores                      |             |           |
|----------|----------------------|-------------|------------------------------|-------------|-----------|
|          | Exportación          | Importación | Exportación                  | Importación | Saldo     |
|          | (miles de toneladas) |             | (millones de m\$ <u>n</u> .) |             |           |
| 1946     | 8.199,1              | 8.541,1     | 3.973,1                      | 2.331,7     | + 1.641,4 |
| 1947     | 9.305,5              | 11.103,9    | 5.504,9                      | 5.348,5     | + 156,4   |
| 1948     | 8.759,4              | 14.332,6    | 5.541,8                      | 6.189,7     | - 647,9   |
| 1949     | 5.941,6              | 12.161,9    | 3.717,5                      | 4.645,4     | - 927,9   |
| E. 1949  | 571,7                | 1.114,9     | 342,3                        | 487,4       | - 145,1   |
| F. "     | 497,4                | 768,7       | 298,7                        | 437,9       | - 139,2   |
| M. "     | 431,4                | 766,1       | 312,4                        | 387,5       | - 75,1    |
| A. "     | 439,3                | 689,9       | 276,7                        | 345,9       | - 69,2    |
| M. "     | 380,3                | 885,8       | 239,8                        | 297,1       | - 57,3    |
| J. "     | 379,7                | 924,3       | 245,3                        | 301,4       | - 56,1    |
| J. "     | 347,5                | 984,7       | 227,7                        | 300,7       | - 73,0    |
| A. "     | 426,1                | 1.141,5     | 238,0                        | 342,4       | - 104,4   |
| S. "     | 509,9                | 1.212,8     | 312,5                        | 451,4       | - 138,9   |
| O. "     | 576,7                | 1.218,4     | 353,4                        | 399,8       | - 46,4    |
| N. "     | 662,2                | 1.197,9     | 398,7                        | 415,4       | - 16,7    |
| D. "     | 719,4                | 1.256,9     | 472,1                        | 478,6       | - 6,5     |
| E. 1950  | 619,8                | 891,5       | 321,2                        | 434,8       | - 113,6   |
| F. "     | 715,9                | 950,9       | 408,2                        | 397,6       | + 10,6    |

NOTA. Las cifras correspondientes a los años 1949 y 1950 son provisionales.

## EXPORTACION



### Animales vivos

En el informe correspondiente a enero se hizo notar la baja ocurrida en la exportación de animales vivos con respecto a los últimos meses de 1949.

La cifra de febrero es inferior a la de enero y está constituida, en su 80 %, por exportaciones a Chile.

### Carnes

Los embarques del mes de febrero muestran que no se ha operado mejoría alguna en los mismos, manteniéndose la baja que se advierte a partir de diciembre último.

### Cueros

La salida de cueros durante el mes bajo estudio, sólo ha sido superada por la correspondiente a diciembre de 1949. El principal adquirente fué Reino Unido, seguido de Estados Unidos, Francia, Suecia, Países Bajos, Hungría y Rumania.

### Lanas

La firmeza que muestran las exportaciones de lanas en febrero, se vé favorecida por los importantes embarques efectuados con destino a Estados Unidos, que alcanzaron a m\$. 51,2 millones, esto es, el 65 % del total.

### Cereales y lino

El crecimiento que experimentaron los embarques en enero ppdo. fué superado por los registrados en febrero. El tonelaje exportado es el mayor que se alcanza desde diciembre de 1948. Es particularmente notable la salida de trigo, 301 mil toneladas y la de maíz, 89 mil toneladas.

### Harina y subproductos del trigo

La importancia alcanzada por el tonelaje exportado, se debe principalmente a la firmeza que mantiene la salida de afrocho y afrechillo.

### Otros productos agrícolas

El aumento que se advierte en los valores de la exportación con respecto a las cantidades, tiene su explicación en la salida de artículos de precio más alto que los vendidos en enero, como ser frutas frescas y fibra de algodón.

### Productos forestales

Los embarques de extracto de quebracho, principal artículo del rubro, llegaron a 7,4 mil toneladas. De dicha cifra, 2,8 mil toneladas salieron con destino a Estados Unidos.

EXPORTACIONES. CANTIDADES POR GRUPOS DE ARTICULOS

| Períodos | TOTAL                | Animales vivos | Carnes | Cueros | Lanas | Productos lácteos | Subproductos y residuos ganaderos |
|----------|----------------------|----------------|--------|--------|-------|-------------------|-----------------------------------|
|          | (miles de toneladas) |                |        |        |       |                   |                                   |
| 1946     | 8.199,1              | 170,0          | 548,2  | 174,3  | 206,4 | 65,9              | 227,6                             |
| 1947     | 9.305,5              | 167,5          | 687,3  | 146,9  | 171,7 | 58,3              | 231,8                             |
| 1948     | 8.759,4              | 175,2          | 508,5  | 174,7  | 181,8 | 58,5              | 262,7                             |
| 1949     | 5.941,6              | 50,8           | 497,0  | 201,2  | 96,4  | 34,4              | 182,2                             |
| E. 1949  | 571,7                | 1,2            | 46,3   | 14,7   | 2,4   | 1,2               | 10,7                              |
| F. "     | 497,4                | 1,9            | 31,2   | 15,7   | 3,8   | 1,6               | 8,6                               |
| M. "     | 431,4                | 4,8            | 44,2   | 16,6   | 6,9   | 3,2               | 12,4                              |
| A. "     | 439,3                | 10,4           | 41,1   | 17,4   | 5,4   | 2,5               | 13,6                              |
| M. "     | 380,3                | 7,3            | 23,5   | 13,0   | 6,5   | 3,2               | 11,6                              |
| J. "     | 379,7                | 2,4            | 34,5   | 12,3   | 6,1   | 2,2               | 7,8                               |
| J. "     | 347,5                | 3,1            | 37,9   | 15,2   | 7,4   | 3,8               | 13,4                              |
| A. "     | 426,1                | 1,9            | 41,7   | 11,6   | 6,9   | 2,2               | 11,7                              |
| S. "     | 509,9                | 2,7            | 67,6   | 14,8   | 8,4   | 3,3               | 18,7                              |
| O. "     | 576,7                | 4,2            | 42,1   | 16,6   | 6,6   | 3,6               | 18,6                              |
| N. "     | 662,2                | 5,2            | 53,8   | 20,6   | 12,3  | 3,3               | 25,3                              |
| D. "     | 719,4                | 5,5            | 32,9   | 32,7   | 23,8  | 4,3               | 29,7                              |
| E. 1950  | 619,8                | 2,3            | 36,2   | 12,9   | 11,4  | 1,3               | 11,5                              |
| F. "     | 715,9                | 2,1            | 37,3   | 20,7   | 17,5  | 4,5               | 14,3                              |

NOTA. Las cifras correspondientes a los años 1949 y 1950 son provisionales.

EXPORTACIONES, Cantidades por grupos de artículos (conclusión)

| Períodos             | Cereales y lino | Harina y subproductos del trigo | Otros productos agrícolas | Productos forestales | Productos de la minería | Productos de la caza y pesca | Diversos artículos manufacturados |
|----------------------|-----------------|---------------------------------|---------------------------|----------------------|-------------------------|------------------------------|-----------------------------------|
| (miles de toneladas) |                 |                                 |                           |                      |                         |                              |                                   |
| 1946                 | 4.882,6         | 327,0                           | 1.025,1                   | 231,6                | 105,5                   | 1,0                          | 233,7                             |
| 1947                 | 5.679,2         | 514,1                           | 1.180,3                   | 235,7                | 48,3                    | 0,8                          | 133,5                             |
| 1948                 | 5.688,8         | 443,5                           | 988,4                     | 143,9                | 44,9                    | 0,8                          | 87,7                              |
| 1949                 | 3.610,6         | 275,8                           | 823,4                     | 103,2                | 22,3                    | 0,6                          | 43,5                              |
| E. 1949              | 433,8           | 14,5                            | 34,0                      | 7,3                  | 1,7                     | -                            | 3,9                               |
| F. "                 | 346,1           | 26,2                            | 52,4                      | 2,5                  | 2,3                     | -                            | 4,9                               |
| M. "                 | 250,1           | 24,2                            | 53,4                      | 10,2                 | 1,2                     | 0,1                          | 4,1                               |
| A. "                 | 265,0           | 33,2                            | 36,0                      | 8,0                  | 2,0                     | 0,1                          | 4,5                               |
| M. "                 | 250,7           | 35,8                            | 17,3                      | 8,2                  | 0,9                     | -                            | 2,3                               |
| J. "                 | 284,6           | 11,2                            | 6,8                       | 8,5                  | 0,8                     | 0,1                          | 2,6                               |
| J. "                 | 211,9           | 10,1                            | 32,4                      | 8,7                  | 2,2                     | -                            | 1,3                               |
| A. "                 | 269,2           | 13,2                            | 62,3                      | 2,1                  | 1,9                     | -                            | 1,2                               |
| S. "                 | 252,7           | 16,6                            | 111,8                     | 8,0                  | 1,7                     | -                            | 3,5                               |
| O. "                 | 327,3           | 16,0                            | 128,4                     | 7,1                  | 2,7                     | -                            | 3,4                               |
| N. "                 | 383,9           | 31,4                            | 106,2                     | 12,1                 | 2,4                     | -                            | 5,6                               |
| D. "                 | 335,2           | 43,5                            | 182,4                     | 20,6                 | 2,6                     | -                            | 6,3                               |
| E. 1950              | 376,1           | 31,6                            | 126,0                     | 7,0                  | 1,6                     | -                            | 1,9                               |
| F. "                 | 442,2           | 41,3                            | 123,5                     | 7,9                  | 1,3                     | -                            | 3,2                               |

NOTA. Las cifras correspondientes a los años 1949 y 1950 son provisionales.

EXPORTACIONES, Valores de plaza por grupos de artículos

| Períodos | TOTAL               | Animales vivos | Carnes | Cueros | Lanas | Productos lácteos | Subproductos y residuos ganaderos |
|----------|---------------------|----------------|--------|--------|-------|-------------------|-----------------------------------|
|          | (millones de m\$n.) |                |        |        |       |                   |                                   |
| 1946     | 3.973,1             | 66,2           | 592,7  | 340,5  | 357,0 | 147,1             | 204,8                             |
| 1947     | 5.504,9             | 84,9           | 767,3  | 357,6  | 326,2 | 170,8             | 283,2                             |
| 1948     | 5.541,8             | 104,8          | 662,0  | 419,6  | 413,4 | 167,2             | 273,2                             |
| 1949     | 3.717,5             | 58,3           | 749,1  | 482,1  | 348,8 | 74,9              | 162,5                             |
| E.1949   | 342,4               | 1,5            | 61,8   | 33,7   | 9,3   | 2,8               | 11,8                              |
| F. "     | 298,7               | 2,5            | 43,3   | 36,1   | 13,9  | 3,4               | 8,0                               |
| M. "     | 312,4               | 4,9            | 59,3   | 41,3   | 24,9  | 5,8               | 11,5                              |
| A. "     | 276,7               | 5,7            | 58,6   | 41,7   | 19,2  | 5,7               | 9,1                               |
| M. "     | 239,8               | 6,2            | 39,4   | 31,4   | 20,2  | 7,3               | 6,6                               |
| J. "     | 245,3               | 2,8            | 54,0   | 28,8   | 17,7  | 6,3               | 6,7                               |
| J. "     | 227,7               | 2,6            | 55,2   | 36,4   | 21,2  | 8,7               | 10,0                              |
| A. "     | 238,0               | 2,5            | 58,6   | 27,7   | 20,4  | 3,9               | 9,8                               |
| S. "     | 312,5               | 4,0            | 101,2  | 34,0   | 25,1  | 4,9               | 15,3                              |
| O. "     | 353,4               | 6,4            | 72,5   | 33,0   | 23,8  | 8,0               | 20,9                              |
| N. "     | 398,7               | 9,5            | 90,1   | 50,3   | 50,5  | 8,2               | 22,8                              |
| D. "     | 472,1               | 9,7            | 55,2   | 82,7   | 102,6 | 10,0              | 30,1                              |
| E.1950   | 321,2               | 4,8            | 55,7   | 34,2   | 49,8  | 3,1               | 11,6                              |
| F. "     | 408,2               | 3,9            | 52,9   | 54,2   | 78,4  | 12,5              | 15,9                              |

NOTA. Las cifras correspondientes a los años 1949 y 1950 son provisionales.

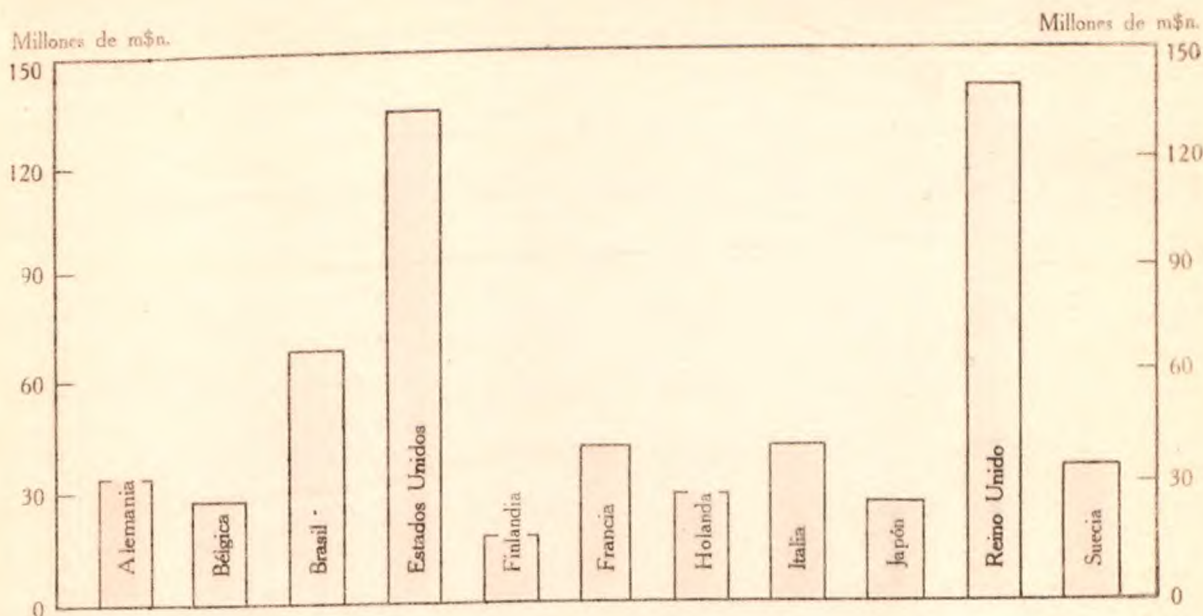


EXPORTACIONES. Valores de plaza, por grupos de artículos (conclusión)

| Períodos            | Cereales y lino | Harina y subproductos del trigo | Otros productos agrícolas | Productos forestales | Productos de la minería | Productos de la caza y pesca | Diversos artículos manufacturados |
|---------------------|-----------------|---------------------------------|---------------------------|----------------------|-------------------------|------------------------------|-----------------------------------|
| (millones de m\$n.) |                 |                                 |                           |                      |                         |                              |                                   |
| 1946                | 975,8           | 50,9                            | 675,1                     | 77,1                 | 17,5                    | 22,6                         | 445,8                             |
| 1947                | 2,030,4         | 88,1                            | 1,039,8                   | 119,8                | 9,1                     | 10,8                         | 217,1                             |
| 1948                | 2,566,1         | 97,2                            | 602,0                     | 100,7                | 10,2                    | 8,1                          | 117,2                             |
| 1949                | 1,234,8         | 41,8                            | 396,8                     | 86,6                 | 4,4                     | 4,8                          | 72,4                              |
| E. 1949             | 182,9           | 2,7                             | 24,6                      | 5,8                  | 0,3                     | 0,2                          | 5,1                               |
| F. "                | 155,9           | 4,4                             | 24,7                      | 1,9                  | 0,3                     | 0,4                          | 3,8                               |
| M. "                | 109,6           | 3,8                             | 37,2                      | 8,4                  | 0,3                     | 0,7                          | 4,7                               |
| A. "                | 99,8            | 4,7                             | 18,9                      | 6,3                  | 0,4                     | 1,2                          | 5,4                               |
| M. "                | 94,8            | 4,6                             | 17,4                      | 6,8                  | 0,2                     | 0,2                          | 4,8                               |
| J. "                | 106,2           | 1,7                             | 9,3                       | 6,9                  | 0,2                     | 0,3                          | 4,3                               |
| J. "                | 67,0            | 1,7                             | 12,7                      | 7,4                  | 0,6                     | 0,3                          | 3,9                               |
| A. "                | 73,1            | 2,0                             | 34,2                      | 1,5                  | 0,3                     | 0,1                          | 4,0                               |
| S. "                | 68,3            | 2,4                             | 45,2                      | 6,3                  | 0,3                     | 0,3                          | 5,2                               |
| O. "                | 92,2            | 2,1                             | 78,2                      | 5,5                  | 0,4                     | 0,1                          | 5,2                               |
| E. "                | 101,3           | 4,9                             | 36,2                      | 10,6                 | 0,5                     | 0,7                          | 13,2                              |
| D. "                | 83,9            | 6,7                             | 58,3                      | 19,2                 | 0,7                     | 0,3                          | 12,7                              |
| E. 1950             | 97,8            | 6,0                             | 46,8                      | 6,0                  | 0,2                     | 0,2                          | 5,0                               |
| F. "                | 110,8           | 7,0                             | 58,8                      | 7,2                  | 0,3                     | 0,3                          | 5,9                               |

NOTA. Las cifras correspondientes a los años 1949 y 1950 son provisionales.

## DESTINO DE LAS EXPORTACIONES



El aumento de m\$. 87 millones operado en las exportaciones de febrero con respecto a las de enero, no fué dirigido en manera similar hacia todos los países.

Estados Unidos absorbió m\$. 40 millones, pasando así en febrero a ocupar el lugar de principal comprador de nuestros productos, con m\$. 87,3 millones (21 % del total); cifra muy por encima de nuestras exportaciones habituales a ese país; al Reino Unido correspondió en febrero el segundo lugar, con m\$. 76 millones (19 %) valor superior en 13 millones de pesos al de enero.

Las ventas a Brasil, que ocupó el tercer lugar, mostraron un aumento de m\$. 23,6 millones entre ambos meses (22,3 en enero y 45,9 en febrero). Los m\$. 10 millones restantes de la diferencia en favor de febrero fueron dirigidos a Francia, que con un total de m\$. 26 millones ocupó el cuarto lugar. Las modificaciones registradas en los otros países fueron de poca magnitud en términos absolutos.

En cuanto a las exportaciones a países limítrofes (excluido Brasil e incluido Perú) los valores fueron en todos los casos inferiores al ya bajo promedio de 1949, y, con excepción de Bolivia, también inferiores a los de enero.

EXPORTACIONES, por países

| Periodos | TOTAL                        | Alemania | Austria | Bélgica | Bolivia | Brasil | Checoeslovaquia |
|----------|------------------------------|----------|---------|---------|---------|--------|-----------------|
|          | (millones de m\$ <u>n</u> .) |          |         |         |         |        |                 |
| 1946     | 3,973,1                      | 2,3      | 0,8     | 227,7   | 37,4    | 149,9  | 18,0            |
| 1947     | 5,504,9                      | 29,8     | 1,0     | 293,2   | 35,7    | 249,4  | 13,7            |
| 1948     | 5,541,8                      | 133,5    | 1,4     | 322,5   | 37,2    | 260,0  | 64,0            |
| 1949     | 3,717,5                      | 152,5    | 7,9     | 163,4   | 24,0    | 405,3  | 47,1            |
| E.1949   | 342,4                        | 3,6      | --      | 12,9    | 1,2     | 24,4   | 2,9             |
| F. "     | 298,7                        | 12,2     | 0,4     | 16,3    | 1,0     | 45,0   | 4,4             |
| M. "     | 312,4                        | 8,9      | 2,1     | 17,1    | 2,2     | 24,9   | 3,0             |
| A. "     | 276,7                        | 11,5     | 0,9     | 12,8    | 1,9     | 14,1   | 0,3             |
| M. "     | 239,8                        | 7,1      | --      | 13,7    | 2,4     | 32,2   | 5,2             |
| J. "     | 245,3                        | 8,4      | 0,3     | 11,0    | 1,6     | 24,6   | 5,9             |
| J. "     | 227,7                        | 10,2     | 0,6     | 7,1     | 3,6     | 29,0   | 7,7             |
| A. "     | 238,0                        | 10,0     | 1,7     | 8,6     | 1,8     | 33,9   | 1,6             |
| S. "     | 312,5                        | 26,2     | 0,5     | 7,6     | 3,7     | 38,2   | 1,9             |
| O. "     | 353,4                        | 20,9     | 0,1     | 10,9    | 1,0     | 51,9   | 1,2             |
| N. "     | 398,7                        | 18,3     | 0,3     | 22,6    | 2,1     | 56,6   | 4,4             |
| D. "     | 472,1                        | 15,2     | 1,0     | 22,8    | 1,4     | 30,6   | 8,7             |
| E.1950   | 321,2                        | 17,3     | 2,7     | 13,8    | 0,7     | 22,3   | 1,5             |
| F. "     | 408,2                        | 16,7     | 1,7     | 13,4    | 0,9     | 45,9   | 0,3             |

NOTA. Las cifras correspondientes a los años 1949 y 1950 son provisionales.

EXPORTACIONES, por países (continuación)

| Períodos | Chile                | Dinamarca | España | EE.UU. | Finlandia | Francia | Grecia |
|----------|----------------------|-----------|--------|--------|-----------|---------|--------|
|          | (millones de m\$.n.) |           |        |        |           |         |        |
| 1946     | 90,5                 | 37,0      | 137,2  | 596,1  | 6,3       | 420,0   | 39,4   |
| 1947     | 144,2                | 42,9      | 316,0  | 547,3  | 62,0      | 280,0   | 11,5   |
| 1948     | 80,8                 | 46,0      | 382,0  | 537,4  | 65,8      | 236,2   | 20,9   |
| 1949     | 59,9                 | 42,6      | 178,5  | 398,7  | 87,9      | 189,4   | 7,5    |
| E.1949   | 2,0                  | 1,3       | 26,6   | 11,4   | 7,8       | 3,9     | 0,8    |
| F. "     | 1,5                  | 6,1       | 10,9   | 11,7   | 5,5       | 2,7     | 0,5    |
| M. "     | 4,5                  | 6,6       | 23,2   | 18,4   | 4,5       | 13,6    | 0,8    |
| A. "     | 4,9                  | 1,2       | 17,7   | 20,8   | 3,8       | 7,9     | 1,3    |
| M. "     | 5,7                  | 2,0       | 29,8   | 23,9   | 1,6       | 2,9     | 0,3    |
| J. "     | 2,0                  | 4,4       | 28,5   | 20,8   | 1,9       | 5,4     | 0,5    |
| J. "     | 3,4                  | 0,1       | 19,6   | 22,6   | 6,8       | 6,0     | 0,5    |
| A. "     | 2,7                  | 0,6       | 12,4   | 20,2   | 6,8       | 11,9    | 0,5    |
| S. "     | 2,9                  | 0,2       | 3,4    | 30,4   | 7,4       | 12,8    | 0,5    |
| O. "     | 7,0                  | 0,2       | 3,9    | 33,2   | 15,1      | 60,4    | -      |
| N. "     | 9,0                  | 4,3       | 0,8    | 65,8   | 12,2      | 25,0    | 0,3    |
| D. "     | 14,4                 | 15,6      | 1,8    | 119,5  | 14,6      | 36,8    | 1,6    |
| E.1950   | 7,0                  | 3,6       | 0,7    | 47,1   | 8,5       | 15,5    | 0,7    |
| F. "     | 4,4                  | 7,3       | 1,5    | 87,3   | 9,8       | 26,0    | 0,9    |

NOTA. Las cifras correspondientes a los años 1949 y 1950 son provisionales.

EXPORTACIONES, por países (continuación)

| Períodos | Holanda              | Hungría | India | Italia | Japón | Noruega | Palostina |
|----------|----------------------|---------|-------|--------|-------|---------|-----------|
|          | (millones de m\$.n.) |         |       |        |       |         |           |
| 1946     | 118,4                | 0,3     | 56,0  | 90,3   | -     | 44,7    | 11,6      |
| 1947     | 262,3                | 8,4     | 169,8 | 274,7  | 5,7   | 88,2    | 8,6       |
| 1948     | 219,7                | 3,3     | 215,0 | 476,6  | 11,5  | 19,6    | 7,0       |
| 1949     | 160,5                | 29,1    | 116,5 | 339,0  | 17,7  | 17,4    | 11,5      |
| E.1949   | 18,8                 | 4,1     | 49,3  | 33,6   | 0,2   | 1,6     | 1,1       |
| F. "     | 9,3                  | 2,6     | 46,0  | 42,9   | 3,3   | 1,3     | 0,3       |
| M. "     | 9,5                  | 0,4     | 13,6  | 51,2   | 2,3   | 1,0     | 3,0       |
| A. "     | 13,4                 | 0,6     | 7,4   | 66,2   | 0,1   | 1,1     | 1,1       |
| M. "     | 14,9                 | 2,3     | 0,1   | 33,4   | 0,3   | 1,2     | 0,2       |
| J. "     | 9,9                  | 0,7     | -     | 52,5   | -     | 0,9     | 0,9       |
| J. "     | 13,7                 | 1,9     | 0,1   | 21,8   | -     | 0,9     | 0,6       |
| A. "     | 14,6                 | 2,6     | -     | 9,7    | -     | 0,9     | 0,1       |
| S. "     | 11,7                 | 3,7     | -     | 2,0    | -     | 2,5     | 0,9       |
| O. "     | 15,0                 | 0,4     | -     | 3,6    | 0,3   | 0,2     | -         |
| N. "     | 16,7                 | 2,1     | -     | 8,1    | 2,8   | 3,1     | 2,8       |
| D. "     | 12,8                 | 7,5     | -     | 14,2   | 8,4   | 2,6     | 0,3       |
| E.1950   | 15,5                 | 1,8     | 5,1   | 19,9   | 16,0  | 0,2     | -         |
| F. "     | 12,8                 | 3,5     | 11,0  | 22,0   | 10,1  | 3,4     | 1,1       |

NOTA. Las cifras correspondientes a los años 1949 y 1950 son provisionales.

EXPORTACIONES, por países (continuación)

| Períodos | Paraguay            | Perú | Polonia | Portugal | Posesiones españolas en Africa | Reino Unido | Rumania |
|----------|---------------------|------|---------|----------|--------------------------------|-------------|---------|
|          | (millones de m\$n.) |      |         |          |                                |             |         |
| 1946     | 37,9                | 50,5 | 12,6    | 22,5     | 1,9                            | 876,7       | -       |
| 1947     | 39,2                | 61,2 | 16,4    | 59,6     | 7,9                            | 1.651,2     | 4,2     |
| 1948     | 42,7                | 98,1 | 31,4    | 33,6     | 10,8                           | 1.535,5     | 60,7    |
| 1949     | 27,7                | 43,5 | 12,6    | 13,8     | 8,9                            | 848,9       | 18,1    |
| E.1949   | 2,4                 | 6,2  | 1,6     | -        | 0,9                            | 98,9        | -       |
| F. "     | 2,1                 | 2,2  | 2,9     | 1,9      | -                              | 39,1        | -       |
| M. "     | 2,7                 | 12,4 | 5,2     | 1,8      | 0,6                            | 58,4        | -       |
| A. "     | 2,5                 | 4,3  | 1,0     | 0,8      | 1,5                            | 47,8        | -       |
| M. "     | 2,2                 | 1,8  | 1,7     | -        | 0,6                            | 31,0        | -       |
| J. "     | 3,5                 | 2,6  | -       | 0,2      | -                              | 36,2        | -       |
| J. "     | 1,1                 | 0,2  | -       | 0,4      | 1,6                            | 46,8        | 5,1     |
| A. "     | 2,1                 | 1,9  | -       | -        | 1,3                            | 74,0        | -       |
| S. "     | 2,1                 | 4,3  | 0,1     | 1,6      | 0,7                            | 130,1       | 0,8     |
| O. "     | 1,5                 | 4,0  | -       | 0,1      | 0,6                            | 98,2        | 6,0     |
| N. "     | 2,4                 | 3,3  | 0,1     | 0,7      | 0,6                            | 97,1        | 0,3     |
| D. "     | 3,1                 | 0,3  | 0,1     | 6,2      | 0,4                            | 91,4        | 5,8     |
| E.1950   | 2,2                 | 2,8  | -       | 5,7      | -                              | 63,4        | 7,4     |
| F. "     | 2,0                 | 1,6  | 0,9     | 1,8      | -                              | 76,0        | 4,6     |

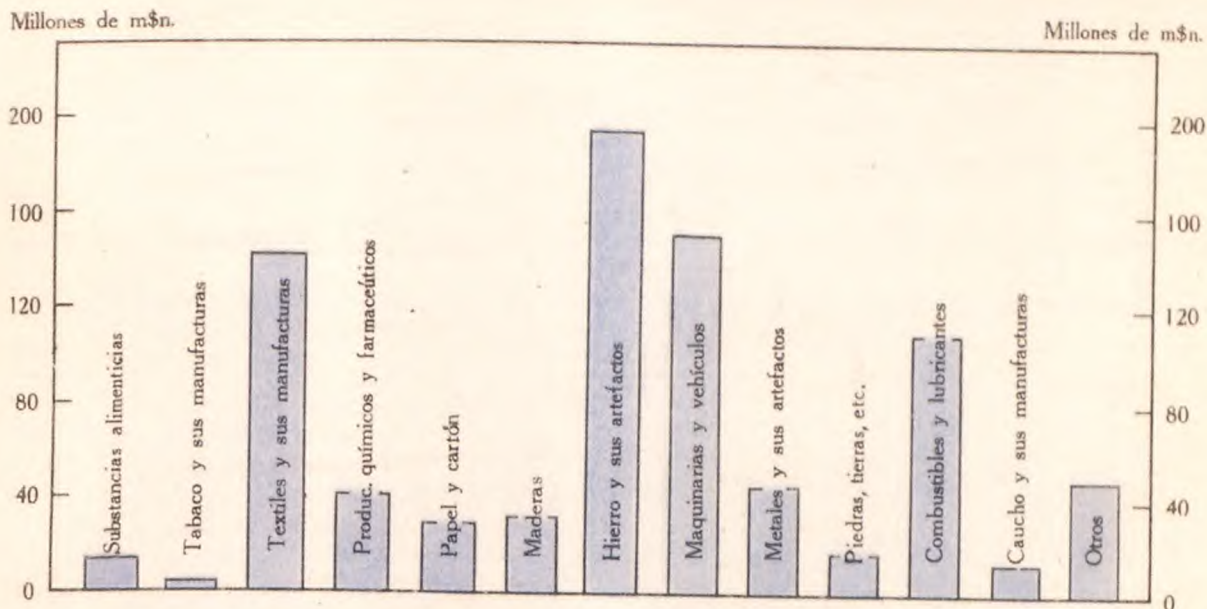
NOTA. Las cifras correspondientes a los años 1949 y 1950 son provisionales.

EXPORTACIONES, por países (conclusión)

| Períodos | Rusia                | Suecia | Suiza | Uruguay | Venezuela | Yugoosla<br>via | Otros<br>destinos |
|----------|----------------------|--------|-------|---------|-----------|-----------------|-------------------|
|          | (millones de m.p.n.) |        |       |         |           |                 |                   |
| 1946     | 75,9                 | 148,3  | 127,6 | 49,2    | 54,5      | 2,9             | 428,7             |
| 1947     | 32,8                 | 158,4  | 195,6 | 84,6    | 40,2      | 23,0            | 286,2             |
| 1948     | 5,8                  | 42,4   | 210,3 | 52,0    | 33,4      | 38,0            | 206,7             |
| 1949     | 7,1                  | 91,8   | 50,2  | 11,2    | 27,1      | 32,6            | 67,6              |
| E.1949   | -                    | 7,4    | 5,5   | 0,9     | 0,9       | 2,1             | 8,1               |
| F. "     | -                    | 10,7   | 2,8   | 0,5     | 0,4       | 9,9             | 2,3               |
| M. "     | -                    | 10,1   | 2,9   | 1,1     | 1,7       | 1,4             | 3,3               |
| A. "     | 6,6                  | 11,0   | 2,9   | 0,5     | 3,6       | 0,1             | 5,1               |
| M. "     | -                    | 11,1   | 2,5   | 0,4     | 3,3       | 0,2             | 5,8               |
| J. "     | -                    | 4,4    | 2,9   | 0,3     | 3,9       | 4,8             | 6,3               |
| J. "     | -                    | 5,2    | 1,7   | 0,9     | 1,3       | 0,1             | 7,1               |
| A. "     | 0,3                  | 6,8    | 2,1   | 0,5     | 0,7       | 5,3             | 2,4               |
| S. "     | 0,1                  | 6,1    | 2,5   | 1,2     | 0,8       | 0,2             | 5,4               |
| O. "     | -                    | 2,3    | 5,1   | 0,9     | 3,1       | 0,2             | 6,1               |
| N. "     | -                    | 8,3    | 10,4  | 1,5     | 5,0       | 7,7             | 4,0               |
| D. "     | -                    | 8,3    | 9,0   | 2,4     | 2,4       | 0,8             | 12,1              |
| E.1950   | -                    | 16,9   | 6,8   | 2,2     | 3,2       | 6,2             | 4,5               |
| F. "     | -                    | 19,9   | 10,3  | 1,6     | 1,2       | 0,1             | 8,2               |

NOTA. Las cifras correspondientes a los años 1949 y 1950 son provisionales.

## IMPORTACION



### Substancias alimenticias

Las importaciones de café en grano con 2,300 toneladas y m\$.n. 6,4 millones, comprende la casi totalidad del grupo. Siguen las de bananas con 1,1 mil toneladas y m\$.n. 0,3 millones.

### Textiles y sus manufacturas

Es digna de destacar la importancia alcanzada por la entrada de arpillera, m\$.n. 24,9 millones; hilados de lana para el telar, m\$.n. 16,2; hilados de algodón, m\$.n. 7,7; hilo de algodón, m\$.n. 4,4; yute en rama, m\$.n. 3,2 y tejidos de algodón, m\$.n. 2,2 millones.

### Papel, cartón y sus artefactos

Aunque superando el muy bajo nivel de enero, el tonelaje de papel para diario importado en febrero, 3.266 toneladas, es aún muy inferior al de cualquier mes de los últimos años.

### Maderas y sus artefactos

Las importaciones del rubro, que se mantuvieron al mismo nivel de las del mes anterior, destacan por su importancia las referentes a roble en tablas, m\$.n. 2,6 millones; rollizos de cedro, m\$.n. 2,5 millones y pino spruce en tablas, m\$.n. 2,3 millones.



### Hierro y sus artefactos

Algo más de la mitad del valor total de las importaciones del grupo están constituidas por la introducción de hierro en chapas, m\$n. 15,8 millones; hierro en lingotes y barras, m\$n. 13,3; hierro en perfiles, m\$n. 9,1 y caños de hierro, m\$n. 6,9 millones.

### Maquinaria y vehículos

Los m\$n. 71,2 millones a que llegaron los valores de la importación total del rubro, se distribuyen de la siguiente manera: máquinas y motores en general, m\$n. 31,8 millones; máquinas e instrumentos agrícolas, m\$n. 2,3 y vehículos, m\$n. 37,0 millones.

### Metales y sus artefactos

Destácanse en el grupo, por su importancia, las entradas de alambres y cables de cobre para electricidad con m\$n. 5,7 millones y las de hojalata sin tra bajar, m\$n. 4,5 millones.

### Piedras, tierras, vidrios y cerámica

El fuerte descenso que acusa el tonelaje importado, se debe exclusivamente a la disminución operada en la introducción de arena para construcciones, 26 mil toneladas en el mes bajo estudio contra 145 mil en enero.

### Combustibles y lubricantes

Dentro del notable ascenso que muestran las importaciones del rubro, débese destacar el correspondiente a petróleo natural o en bruto para refinación que alcanzó la cifras de 314 mil toneladas.

IMPORTACIONES, CANTIDADES, POR GRUPOS DE ARTICULOS

| Períodos | TOTAL                | Substan-<br>cias ali-<br>menticias | Tabaco y<br>sus manu-<br>facturas | Bebidas | Textil y<br>sus manu-<br>facturas | Productos<br>químicos<br>y farma-<br>céuticos | Papel y<br>cartón |
|----------|----------------------|------------------------------------|-----------------------------------|---------|-----------------------------------|---|-------------------|
|          | (miles de toneladas) |                                    |                                   |         |                                   |   |                   |
| 1946     | 8.341,1              | 215,3                              | 10,0                              | 4,9     | 71,0                              | 182,6   | 252,8             |
| 1947     | 11.103,9             | 238,1                              | 9,1                               | 7,6     | 80,3                              | 310,7   | 270,8             |
| 1948     | 14.332,6             | 383,8                              | 10,9                              | 3,9     | 135,3                             | 268,5   | 218,0             |
| 1949     | 12.161,9             | 239,0                              | 7,9                               | 5,0     | 131,3                             | 174,3   | 232,7             |
| E.1949   | 1.114,9              | 13,2                               | 0,8                               | 1,3     | 12,3                              | 16,9  | 24,9              |
| F. "     | 768,7                | 13,5                               | 0,6                               | 0,1     | 21,6                              | 11,2  | 18,1              |
| M. "     | 766,1                | 10,6                               | 0,4                               | 0,2     | 8,7                               | 11,8  | 19,5              |
| A. "     | 689,9                | 13,3                               | 0,7                               | 0,1     | 29,3                              | 5,9   | 14,8              |
| M. "     | 885,8                | 11,7                               | 0,3                               | 0,1     | 18,5                              | 5,9   | 9,4               |
| J. "     | 924,3                | 10,8                               | 0,6                               | -       | 16,6                              | 1,7   | 14,6              |
| J. "     | 984,7                | 16,9                               | 0,3                               | -       | 4,1                               | 5,5   | 19,8              |
| A. "     | 1.141,5              | 20,9                               | 1,0                               | 1,2     | 4,2                               | 17,4  | 21,3              |
| S. "     | 1.212,8              | 33,2                               | 1,1                               | 1,2     | 5,6                               | 25,6  | 15,0              |
| O. "     | 1.218,4              | 50,9                               | 0,7                               | 0,1     | 3,4                               | 25,8  | 24,1              |
| N. "     | 1.197,9              | 26,2                               | 0,8                               | 0,6     | 3,1                               | 19,7  | 23,7              |
| D. "     | 1.256,9              | 17,8                               | 0,7                               | 0,1     | 3,8                               | 27,0  | 27,6              |
| E.1950   | 891,5                | 6,1                                | 0,4                               | 0,1     | 11,3                              | 14,2  | 14,0              |
| F. "     | 950,9                | 3,6                                | 0,5                               | 0,1     | 11,6                              | 12,2  | 15,3              |

NOTA. Las cifras correspondientes a los años 1949 y 1950 son provisionales.

IMPORTACIONES, Cantidades, por grupos de artículos (conclusión)

| Periodos             | Maderas | Hierro y sus artefactos | Maquina ria y va hículos | Metales y sus artefactos | Piedras, tierras, etc. | Combusti bles y lu bricantes | Gaucha y sus ma nufactur. | Otros |
|----------------------|---------|-------------------------|--------------------------|--------------------------|------------------------|------------------------------|---------------------------|-------|
| (miles de toneladas) |         |                         |                          |                          |                        |                              |                           |       |
| 1946                 | 614,9   | 487,1                   | 129,8                    | 86,5                     | 1,804,1                | 4,357,8                      | 25,0                      | 99,4  |
| 1947                 | 765,1   | 895,3                   | 430,2                    | 183,8                    | 2,572,1                | 5,057,1                      | 53,3                      | 250,2 |
| 1948                 | 932,9   | 1,027,6                 | 611,8                    | 183,5                    | 3,346,5                | 7,008,1                      | 9,8                       | 192,0 |
| 1949                 | 868,8   | 969,7                   | 313,3                    | 109,8                    | 3,185,0                | 5,702,6                      | 10,5                      | 212,1 |
| E. 1949              | 77,7    | 96,1                    | 36,8                     | 7,2                      | 287,1                  | 511,4                        | 0,7                       | 28,8  |
| F. "                 | 60,3    | 72,1                    | 27,2                     | 7,2                      | 234,8                  | 286,1                        | 0,4                       | 15,5  |
| M. "                 | 58,7    | 53,0                    | 30,8                     | 5,6                      | 214,5                  | 339,1                        | 0,4                       | 12,7  |
| A. "                 | 38,0    | 37,4                    | 20,7                     | 5,7                      | 183,0                  | 330,8                        | 0,6                       | 9,6   |
| M. "                 | 37,3    | 22,1                    | 15,2                     | 3,3                      | 320,5                  | 420,7                        | 0,3                       | 20,5  |
| J. "                 | 49,5    | 28,6                    | 17,2                     | 4,7                      | 273,2                  | 483,8                        | 0,5                       | 17,5  |
| J. "                 | 89,9    | 35,3                    | 21,4                     | 5,9                      | 308,8                  | 457,6                        | 2,0                       | 17,4  |
| A. "                 | 103,5   | 45,1                    | 17,3                     | 8,2                      | 279,0                  | 613,9                        | 2,6                       | 5,9   |
| S. "                 | 112,0   | 109,1                   | 52,4                     | 15,9                     | 323,7                  | 601,7                        | 0,5                       | 15,8  |
| O. "                 | 81,4    | 152,6                   | 20,6                     | 16,5                     | 253,7                  | 575,6                        | 0,4                       | 12,8  |
| N. "                 | 79,6    | 170,2                   | 18,9                     | 18,0                     | 264,9                  | 555,7                        | 0,2                       | 16,4  |
| D. "                 | 80,9    | 148,1                   | 35,0                     | 11,5                     | 236,9                  | 626,2                        | 2,0                       | 39,3  |
| E. 1950              | 44,8    | 150,3                   | 27,1                     | 15,0                     | 186,3                  | 397,2                        | 4,1                       | 20,7  |
| F. "                 | 43,1    | 120,0                   | 21,8                     | 9,7                      | 62,0                   | 639,5                        | 1,8                       | 9,6   |

NOTA. Las cifras correspondientes a 1949 y 1950 son provisionales.

IMPORTACIONES. Valores efectivos, por grupos de artículos

| Períodos | TOTAL               | Substan-<br>cias ali-<br>menticias | Tabaco y<br>sus manu-<br>facturas | Bebidas | Textil y<br>sus manu-<br>facturas | Productos<br>químicos<br>y farma-<br>céuticos | Papel y<br>cartón |
|----------|---------------------|------------------------------------|-----------------------------------|---------|-----------------------------------|---|-------------------|
|          | (millones de m\$n.) |                                    |                                   |         |                                   |   |                   |
| 1946     | 2,531,7             | 146,7                              | 33,6                              | 13,4    | 284,2                             | 165,2   | 165,8             |
| 1947     | 5,348,5             | 195,8                              | 35,8                              | 23,1    | 853,2                             | 317,5   | 230,3             |
| 1948     | 6,189,7             | 258,8                              | 44,1                              | 11,9    | 687,6                             | 357,1   | 204,6             |
| 1949     | 4,645,4             | 148,0                              | 28,1                              | 7,3     | 866,1                             | 200,5   | 200,1             |
| E.1949   | 487,4               | 11,5                               | 2,1                               | 1,4     | 74,8                              | 18,2  | 22,2              |
| F. "     | 437,9               | 11,4                               | 2,3                               | 0,3     | 114,1                             | 17,3  | 18,2              |
| M. "     | 387,5               | 6,2                                | 1,5                               | 1,0     | 64,6                              | 15,2  | 18,2              |
| A. "     | 345,9               | 5,8                                | 3,2                               | 0,2     | 132,7                             | 9,1   | 13,3              |
| M. "     | 297,1               | 4,2                                | 1,1                               | 0,2     | 104,8                             | 6,4   | 9,9               |
| J. "     | 301,4               | 5,4                                | 1,7                               | 0,1     | 93,2                              | 3,9   | 12,6              |
| J. "     | 300,7               | 14,1                               | 0,8                               | -       | 38,1                              | 9,1   | 16,6              |
| A. "     | 342,4               | 16,8                               | 3,0                               | 0,9     | 67,6                              | 15,0  | 16,5              |
| S. "     | 451,4               | 20,9                               | 3,9                               | 1,1     | 53,6                              | 32,1  | 12,7              |
| O. "     | 399,8               | 23,8                               | 2,4                               | 0,2     | 37,7                              | 23,7  | 17,7              |
| N. "     | 415,4               | 15,7                               | 3,4                               | 1,5     | 35,0                              | 24,1  | 19,8              |
| D. "     | 478,6               | 12,2                               | 2,8                               | 0,3     | 49,8                              | 26,2  | 22,5              |
| E.1950   | 434,8               | 6,9                                | 1,6                               | 0,2     | 78,0                              | 21,6  | 15,2              |
| F. "     | 397,6               | 7,6                                | 2,0                               | 0,3     | 63,3                              | 17,2  | 14,2              |


NOTA. Las cifras correspondientes a los años 1949 y 1950 son provisionales.

IMPORTACIONES. Valores efectivos, por grupos de artículos (conclusión)

| Periodo            | Maderas | Hierro y sus artefactos | Maquina ria y vehiculos | Metales y sus artefactos | Piedras, tierras, etc. | Combustibles y lubricantes | Caucho y sus manufacturas | Otros |
|--------------------|---------|-------------------------|-------------------------|--------------------------|------------------------|----------------------------|---------------------------|-------|
| (millones de m.n.) |         |                         |                         |                          |                        |                            |                           |       |
| 1946               | 186,6   | 279,5                   | 325,2                   | 109,8                    | 62,0                   | 282,8                      | 79,8                      | 199,1 |
| 1947               | 294,6   | 661,7                   | 1.349,7                 | 274,8                    | 115,0                  | 396,5                      | 152,1                     | 448,5 |
| 1948               | 314,6   | 840,1                   | 1.806,6                 | 215,1                    | 174,7                  | 692,8                      | 49,8                      | 430,9 |
| 1949               | 308,0   | 755,4                   | 998,6                   | 177,2                    | 137,6                  | 496,9                      | 24,3                      | 297,3 |
| E.1949             | 31,4    | 77,2                    | 125,7                   | 15,5                     | 16,4                   | 48,1                       | 2,3                       | 40,8  |
| F. "               | 22,2    | 61,2                    | 109,1                   | 12,8                     | 11,6                   | 26,5                       | 1,3                       | 29,8  |
| M. "               | 18,1    | 48,2                    | 115,3                   | 14,2                     | 15,4                   | 29,2                       | 1,3                       | 38,9  |
| A. "               | 15,2    | 34,0                    | 67,4                    | 8,6                      | 7,0                    | 29,6                       | 1,7                       | 18,1  |
| M. "               | 14,7    | 25,4                    | 55,6                    | 5,8                      | 14,0                   | 37,3                       | 1,2                       | 16,4  |
| J. "               | 16,3    | 24,4                    | 59,5                    | 6,1                      | 7,8                    | 40,2                       | 2,3                       | 27,7  |
| J. "               | 32,1    | 35,6                    | 60,4                    | 8,4                      | 8,1                    | 39,1                       | 3,1                       | 35,1  |
| A. "               | 37,8    | 43,9                    | 55,0                    | 10,7                     | 10,8                   | 51,7                       | 4,0                       | 88,5  |
| S. "               | 36,6    | 83,8                    | 111,3                   | 22,9                     | 13,6                   | 40,3                       | 1,1                       | 17,6  |
| O. "               | 30,3    | 101,9                   | 69,5                    | 21,2                     | 9,4                    | 48,2                       | 0,8                       | 12,9  |
| N. "               | 25,6    | 108,9                   | 68,2                    | 28,8                     | 11,7                   | 51,2                       | 0,7                       | 20,7  |
| D. "               | 27,6    | 110,8                   | 101,7                   | 22,3                     | 11,7                   | 55,6                       | 4,4                       | 30,7  |
| E.1950             | 16,4    | 112,9                   | 78,2                    | 23,4                     | 9,9                    | 37,7                       | 6,6                       | 26,3  |
| F. "               | 16,3    | 80,4                    | 71,2                    | 21,9                     | 7,2                    | 71,0                       | 3,7                       | 21,4  |

NOTA. Las cifras correspondientes a los años 1949 y 1950 son provisionales.

## ORIGEN DE LAS IMPORTACIONES



Aunque con un valor un poco inferior al de enero, Francia continuó siendo durante febrero nuestro principal proveedor, con m\$.n. 118,3 millones, o sea 30 por ciento del total importado. Reino Unido y Estados Unidos, con 12 % cada uno, ocuparon en ese orden los dos lugares siguientes, ambos con valores inferiores a los de enero.

La entrada de m\$.n. 37 millones de petróleo crudo procedente de Persia, colocó a este país en el cuarto lugar. Del mismo modo, la fuerte importación de arpillera antes mencionada llevó a la India al quinto lugar, con un total de 26,3 millones de pesos.

IMPORTACIONES, por países

| Períodos | TOTAL              | Alemania | Austria | Bélgica | Bolivia | Brasil | Canadá |
|----------|--------------------|----------|---------|---------|---------|--------|--------|
|          | (millones de m\$.) |          |         |         |         |        |        |
| 1946     | 2,331,7            | 0,2      | -       | 66,8    | 10,0    | 337,7  | 59,3   |
| 1947     | 5,348,5            | 2,0      | 4,6     | 176,6   | 6,2     | 439,3  | 128,3  |
| 1948     | 6,189,7            | 12,6     | 13,2    | 367,8   | 5,7     | 521,4  | 95,5   |
| 1949     | 4,645,4            | 10,6     | 12,9    | 197,9   | 7,6     | 355,3  | 21,4   |
| E, 1949  | 487,4              | 1,0      | 1,9     | 24,3    | 0,3     | 34,1   | 2,1    |
| F. "     | 437,9              | 0,7      | 3,5     | 17,5    | 0,3     | 28,1   | 0,3    |
| M. "     | 387,5              | 1,2      | 1,5     | 21,6    | -       | 15,9   | 0,5    |
| A. "     | 345,9              | 1,4      | 0,9     | 6,6     | -       | 13,6   | 0,2    |
| M. "     | 297,1              | 0,8      | 0,9     | 7,4     | 0,2     | 16,6   | 0,7    |
| J. "     | 301,4              | 0,9      | 2,2     | 2,9     | 0,5     | 18,1   | 0,8    |
| J. "     | 300,7              | 0,6      | 0,8     | 5,9     | 2,7     | 33,7   | 0,1    |
| A. "     | 342,4              | 0,2      | 0,5     | 7,2     | 1,1     | 43,9   | 0,2    |
| S. "     | 451,4              | 0,5      | 0,3     | 18,8    | 0,9     | 41,6   | 13,5   |
| O. "     | 399,8              | 2,5      | -       | 32,0    | 0,7     | 41,8   | 1,0    |
| N. "     | 415,4              | 0,6      | 0,4     | 26,0    | 0,6     | 30,8   | 0,5    |
| D. "     | 478,6              | 0,4      | 0,2     | 28,0    | 0,4     | 37,2   | 1,5    |
| E, 1950  | 434,8              | 0,6      | 0,3     | 10,1    | 0,5     | 35,0   | 0,3    |
| F. "     | 397,6              | 0,5      | -       | 9,0     | 0,6     | 12,2   | 0,2    |

NOTA. Las cifras correspondientes a los años 1949 y 1950 son provisionales.

IMPORTACIONES, por países (continuación)

| Períodos             | Checoslovaquia | Chile | Ecuador | España | EE.UU.  | Finlandia | Francia |
|----------------------|----------------|-------|---------|--------|---------|-----------|---------|
| (millones de m\$.n.) |                |       |         |        |         |           |         |
| 1946                 | 3,6            | 33,0  | 6,7     | 29,6   | 665,2   | 16,4      | 31,4    |
| 1947                 | 46,9           | 53,1  | 4,3     | 94,9   | 2.431,0 | 35,9      | 158,4   |
| 1948                 | 44,7           | 51,8  | 10,9    | 47,2   | 2.286,9 | 54,8      | 130,3   |
| 1949                 | 50,4           | 63,1  | 9,9     | 35,3   | 689,5   | 87,6      | 464,9   |
| E.1949               | 5,8            | 5,8   | 2,3     | 5,1    | 93,5    | 16,6      | 17,3    |
| F. "                 | 7,6            | 4,5   | 0,1     | 5,3    | 64,7    | 8,0       | 20,7    |
| M. "                 | 4,6            | 3,8   | 0,1     | 2,6    | 71,8    | 8,6       | 26,1    |
| A. "                 | 1,9            | 1,9   | 0,1     | 2,9    | 46,6    | 9,3       | 19,7    |
| M. "                 | 2,3            | 3,2   | 0,1     | 1,8    | 36,7    | 4,1       | 12,0    |
| J. "                 | 2,7            | 2,1   | -       | 2,1    | 59,5    | 8,3       | 12,4    |
| J. "                 | 1,5            | 4,6   | 2,1     | 2,0    | 62,7    | 7,6       | 16,7    |
| A. "                 | 1,8            | 7,4   | -       | 1,8    | 39,8    | 8,2       | 21,6    |
| S. "                 | 7,3            | 7,1   | 2,1     | 2,6    | 71,0    | 3,4       | 60,2    |
| O. "                 | 1,8            | 5,8   | -       | 3,2    | 34,0    | 3,4       | 61,5    |
| N. "                 | 9,4            | 10,8  | 2,8     | 2,5    | 43,5    | 7,1       | 89,3    |
| D. "                 | 3,7            | 6,1   | 0,1     | 3,4    | 65,8    | 3,2       | 107,4   |
| E.1950               | 5,0            | 5,1   | 0,2     | 3,6    | 52,4    | 1,5       | 131,4   |
| F. "                 | 1,9            | 4,2   | -       | 2,7    | 46,0    | 1,9       | 118,3   |

NOTA. Las cifras correspondientes a los años 1949 y 1950 son provisionales.



IMPORTACIONES, por países (continuación)

| Períodos | India               | Irán<br>(Persia) | Italia | Luxembur<br>go | Noruega | Países<br>Bajos | Paraguay |
|----------|---------------------|------------------|--------|----------------|---------|-----------------|----------|
|          | (millones de m\$n.) |                  |        |                |         |                 |          |
| 1946     | 52,9                | 0,8              | 57,6   | 13,1           | 28,3    | 10,2            | 23,9     |
| 1947     | 30,8                | 1,3              | 273,7  | 15,9           | 46,7    | 42,0            | 28,3     |
| 1948     | 153,3               | 2,3              | 548,6  | 47,4           | 22,9    | 55,4            | 32,5     |
| 1949     | 271,1               | 78,3             | 742,2  | 25,0           | 11,7    | 70,5            | 44,8     |
| E.1949   | 15,7                | 4,6              | 92,8   | 5,3            | 0,1     | 7,7             | 3,1      |
| F. "     | 53,3                | 0,1              | 84,1   | 1,8            | -       | 5,7             | 3,6      |
| M. "     | 4,8                 | -                | 78,0   | 0,2            | 1,5     | 3,4             | 4,0      |
| A. "     | 94,6                | 5,3              | 50,8   | 0,6            | -       | 5,0             | 3,1      |
| M. "     | 45,6                | 11,8             | 63,9   | -              | 2,0     | 2,8             | 1,8      |
| J. "     | 46,5                | 8,1              | 61,0   | -              | -       | 2,4             | 3,8      |
| J. "     | 5,3                 | 4,5              | 47,2   | -              | 4,7     | 1,9             | 4,7      |
| A. "     | 0,2                 | 12,0             | 78,2   | 0,6            | 2,9     | 5,1             | 4,5      |
| S. "     | 2,5                 | 4,0              | 61,8   | 3,6            | -       | 8,1             | 4,4      |
| O. "     | 0,7                 | 13,3             | 42,9   | 8,9            | 0,2     | 12,9            | 3,2      |
| N. "     | 1,4                 | 8,6              | 34,5   | 3,1            | -       | 6,1             | 3,9      |
| D. "     | 0,5                 | 6,0              | 47,0   | 0,9            | 0,1     | 9,3             | 4,8      |
| E.1950   | 21,0                | 5,1              | 32,4   | 0,4            | -       | 4,9             | 4,0      |
| F. "     | 26,3                | 37,0             | 25,0   | 1,1            | 0,4     | 3,5             | 4,4      |

NOTA. Las cifras correspondientes a los años 1949 y 1950 son provisionales.

IMPORTACIONES, por países (continuación)

| Períodos             | Perú | Posesiones británicas en América Central | Posesiones británicas en Asia | Posesiones holandesas | Reino Unido | Rumania | Suecia |
|----------------------|------|--|-------------------------------|-----------------------|-------------|---------|--------|
| (millones de m.p.n.) |      |  |                               |                       |             |         |        |
| 1946                 | 21,5 | 0,3                                      | 6,3                           | 97,2                  | 307,8       | -       | 136,1  |
| 1947                 | 18,7 | 2,7                                      | 58,6                          | 132,2                 | 446,4       | 2,9     | 190,1  |
| 1948                 | 30,8 | 5,8                                      | 8,2                           | 235,4                 | 775,2       | 16,5    | 133,3  |
| 1949                 | 25,1 | 18,0                                     | 16,3                          | 183,4                 | 725,0       | 22,2    | 114,6  |
| E. 1949              | 2,2  | 2,2                                      | 2,3                           | 18,4                  | 87,4        | 4,1     | 9,9    |
| F. "                 | 1,9  | 1,1                                      | 0,9                           | 11,5                  | 83,4        | 2,7     | 8,9    |
| M. "                 | 1,6  | -  | 0,5                           | 15,6                  | 89,2        | 0,9     | 7,5    |
| A. "                 | 1,8  | 0,4                                      | 0,9                           | 13,0                  | 43,0        | -       | 8,4    |
| M. "                 | 3,9  | 0,5                                      | 0,3                           | 11,1                  | 39,2        | 0,1     | 3,7    |
| J. "                 | 0,4  | 3,6                                      | 0,1                           | 15,4                  | 21,8        | 0,2     | 3,1    |
| J. "                 | 2,8  | 2,8                                      | 2,8                           | 14,3                  | 37,3        | 2,2     | 9,3    |
| A. "                 | 1,0  | 2,5                                      | 3,8                           | 15,9                  | 47,3        | -       | 10,4   |
| S. "                 | 2,9  | 1,5                                      | 0,7                           | 15,6                  | 68,8        | 8,4     | 10,9   |
| O. "                 | 2,4  | 2,4                                      | 0,4                           | 13,1                  | 59,3        | -       | 17,8   |
| N. "                 | 3,9  | 0,8                                      | 0,5                           | 22,5                  | 60,8        | 1,8     | 11,1   |
| D. "                 | 0,4  | 0,2                                      | 3,2                           | 16,9                  | 87,7        | 1,8     | 13,8   |
| E. 1950              | 1,7  | -  | 6,1                           | 16,6                  | 67,0        | 2,1     | 6,9    |
| F. "                 | 2,4  | -  | 2,8                           | 23,2                  | 48,4        | -       | 5,9    |

NOTA. Las cifras correspondientes a los años 1949 y 1950 son provisionales.

IMPORTACIONES, por países (conclusión)

| Períodos | Suiza                | Unión Sud<br>africana | Uruguay | Venezuela | Yugoesla<br>via | Otros<br>países |
|----------|----------------------|-----------------------|---------|-----------|-----------------|-----------------|
|          | (millones de m\$.n.) |                       |         |           |                 |                 |
| 1946     | 94,7                 | 49,9                  | 13,2    | 73,7      | -               | 84,5            |
| 1947     | 163,4                | 29,9                  | 23,1    | 99,9      | 2,5             | 152,8           |
| 1948     | 125,3                | 28,3                  | 35,4    | 149,8     | 9,1             | 131,4           |
| 1949     | 77,6                 | 26,4                  | 42,4    | 56,5      | 28,4            | 57,6            |
| E.1949   | 5,4                  | 1,6                   | 2,5     | 7,1       | -               | 4,9             |
| F. "     | 6,9                  | 1,5                   | 3,5     | 2,8       | 1,1             | 1,8             |
| M. "     | 6,8                  | 3,0                   | 4,7     | 1,2       | 1,0             | 5,3             |
| A. "     | 2,5                  | 1,5                   | 2,4     | 4,0       | 1,5             | 1,0             |
| M. "     | 3,0                  | 0,6                   | 3,1     | 7,6       | 3,0             | 6,3             |
| J. "     | 4,0                  | 0,5                   | 2,9     | 7,0       | 1,5             | 6,6             |
| J. "     | 6,0                  | 0,4                   | 4,5     | 5,0       | 2,9             | 1,1             |
| A. "     | 6,1                  | 2,4                   | 3,1     | 4,9       | 3,9             | 3,9             |
| S. "     | 9,2                  | 3,9                   | 4,0     | 3,6       | 4,2             | 4,0             |
| O. "     | 9,6                  | 4,5                   | 3,6     | 7,7       | 0,9             | 8,3             |
| N. "     | 13,3                 | 2,7                   | 4,3     | 2,6       | 2,5             | 6,7             |
| D. "     | 4,8                  | 3,9                   | 3,7     | 3,1       | 6,0             | 7,1             |
| E.1950   | 5,9                  | 0,7                   | 3,7     | 2,0       | 4,1             | 4,2             |
| F. "     | 3,3                  | 0,6                   | 2,0     | 1,8       | 5,5             | 6,4             |

NOTA. Las cifras correspondientes a los años 1949 y 1950 son provisionales.

Información preparada por el Departamento de Estadística Comercial