

Señor LUIS BECERRA
2o. Jefe Departamento
Estadística Financiera
y Monetaria

MINISTERIO DE ASUNTOS TÉCNICOS
DIRECCIÓN NACIONAL DE SERVICIOS TÉCNICOS DEL ESTADO
DIRECCIÓN GENERAL DEL SERVICIO ESTADÍSTICO NACIONAL

SERVICIO ESTADÍSTICO OFICIAL
DE LA
REPÚBLICA ARGENTINA



BOLETÍN DIARIO
SECRETO
MIGRACION INTERNA

Nº 171

"AÑO DEL LIBERTADOR GENERAL SAN MARTÍN"

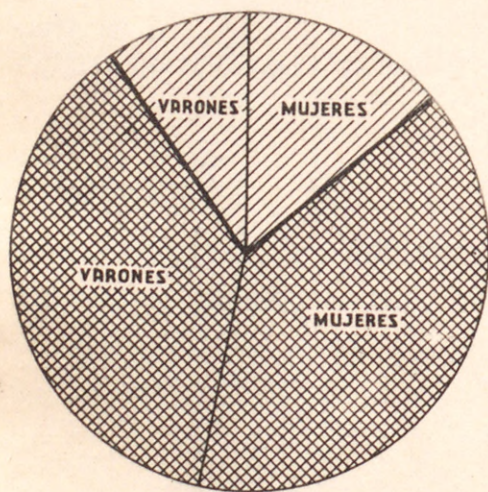
19 de octubre de 1950

LA RADICACION DE LA POBLACION DEL INTERIOR
EN LA CAPITAL DE LA REPUBLICA

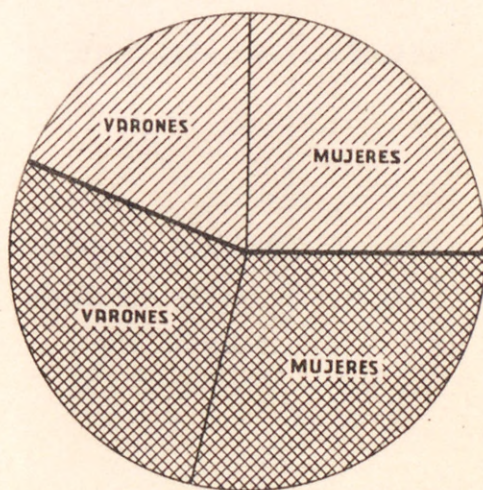
Los resultados arrojados por el Censo del año 1947 ponen de manifiesto la creciente afluencia de la población del interior hacia la ciudad de Buenos Aires.

En el año 1936, sobre un total de 1.543.107 argentinos nativos radicados en la Capital Federal, 362.797 eran oriundos del interior de la República. En el año 1947 sobre un total de 2.161.962 argentinos nativos, 947.263 provenían del interior del país.



Surge así que, mientras en el año 1936 la proporción de oriundos del interior radicados en la Capital era de 23,5 % sobre el total, en el año 1947 esa proporción ascendió a 43,8%.



1936



1947

 Población argentina nacida en la Capital Federal.
 Población argentina nacida en otras jurisdicciones del país.

Cabe observar que, entre los nuevos habitantes provenientes del interior han primado las mujeres, pues del aumento de 584.466 habitantes nacidos en otros lugares del país, 324.383, o sea el 56 % son de sexo femenino. La tendencia, sin embargo, favorece a los varones, ya que la tasa de masculinidad de la población originaria de tierra adentro ha aumentado de 70,4 a 76,3 hombres por cada 100 mujeres.

Concepto	1936			1947		
	Total	Varones	Mujeres	Total	Varones	Mujeres
Población argentina nativa.....	1,543,107	726,524	816,583	2,161,962	1,005,206	1,156,756
Nacida en la Capital Federal....	1,180,310	576,700	603,610	1,214,699	595,299	619,400
Nacida en otras jurisdicciones:						
- cantidad.....	362,797	149,824	212,973	947,263	409,907	537,356
- % sobre el total..	23,5	20,6	26,1	43,8	40,8	46,5

Informe preparado por el Departamento de Estadística Demográfica.

SIGNOS CONVENCIONALES

Los signos convencionales utilizados por la Dirección General del Servicio Estadístico Nacional son los siguientes:

Un guión (—) para señalar que la magnitud es cero o no alcanza a la mitad del último número dígito usado.

Un punto (.) para indicar que no existe el concepto en el período correspondiente o no puede ser obtenido.

Tres puntos (...) significan que el dato no ha sido compilado o elaborado hasta la fecha de publicación.

Las indicaciones de carácter especial se efectúan mediante llamadas al pie de cada página.

NOTA

En algunos cuadros la suma de los parciales no coincide con el total, por haberse redondeado las cifras.

