

Rev. N° 23



REPUBLICA ARGENTINA



27 NOV 1968

ENERO - JUNIO  
1968

C. 100

# COMERCIO EXTERIOR



PRESIDENCIA DE LA NACION ARGENTINA  
SECRETARIA DEL CONSEJO NACIONAL DE DESARROLLO

INSTITUTO NACIONAL DE ESTADISTICA Y CENSOS




27 NOV 1968

## CONTENIDO

	Página
Introducción.....	2
Intercambio comercial .....	3
Por secciones.....	5
Por principales países.....	8
Por zonas económicas y países que las componen.....	12
Intercambio comercial por secciones y capítulos	
Índice de Secciones y Capítulos de la Nomenclatura de Comercio Exterior.....	19
Exportación	
- cantidad y valor.....	23
- libre y sujeta a derechos, valor .....	44
- monto de los derechos.....	44
- según medio de transporte.....	47
- por barco, según bandera.....	48
Importación	
- cantidad y valor.....	51
- libre y sujeta a derechos, valor .....	72
- monto de los derechos.....	72
- según medio de transporte.....	75
- por barco, según bandera.....	76

SERVICIO OFICIAL



## INTRODUCCION

El presente folleto contiene los datos del comercio exterior argentino correspondiente al primer semestre del año 1968, incluyéndose además a efectos de facilitar las comparaciones, las cifras referentes al mismo periodo del año 1967

En los cuadros que incluye esta publicación figura el detalle de las exportaciones e importaciones, clasificadas por Secciones y Capítulos de la Nomenclatura Arancelaria de Bruselas, con indicación de las cantidades en toneladas y los valores en moneda nacional y dólares.


Para facilitar la interpretación de los cuadros de secciones y capítulos que aparecen individualizados a través de su número de código (NAB) se inserta la nómina completa de ellos con sus respectivas denominaciones.

Se agrega, además, el movimiento comercial clasificado por países de destino y procedencia de las mercaderías, agrupados por continentes y principales zonas económicas, así como por medios de transportes y banderas.

Se detalla también el monto de los derechos de exportación e importación, discriminados por Secciones y Capítulos de la NAB y el valor de las operaciones libres y sujetas a tales derechos, series que hasta el año 1967, se incluían en el Boletín de Estadística.

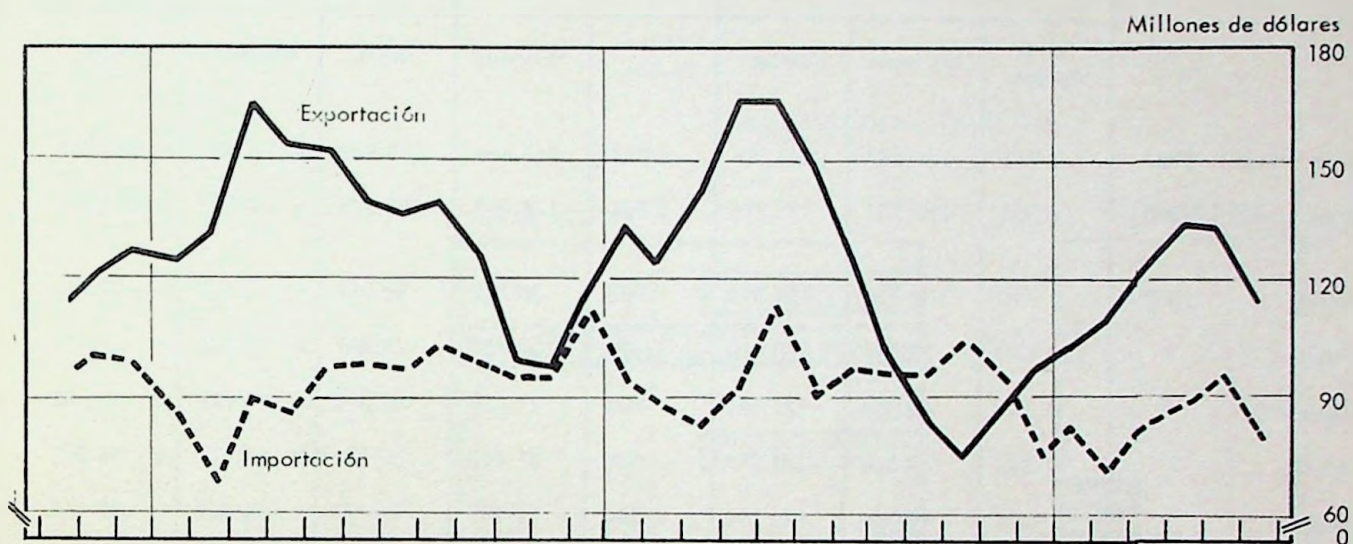
Debe señalarse que, de acuerdo con las recomendaciones internacionales sobre la materia, las exportaciones registradas en cada mes comprenden la totalidad de las mercaderías realmente embarcadas durante el mismo, en tanto que las importaciones se refieren a los productos despachados a plaza en dicho período.

Las exportaciones están computadas en valores F.O.B. y las importaciones en valores C.I.F.

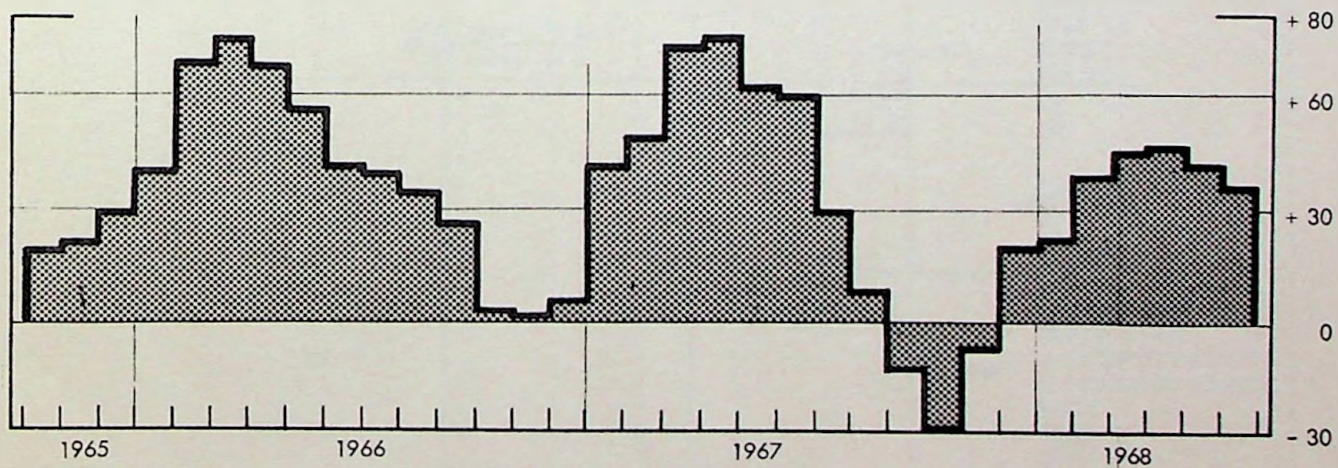


# INTERCAMBIO COMERCIAL

## TOTAL GENERAL



## SALDO

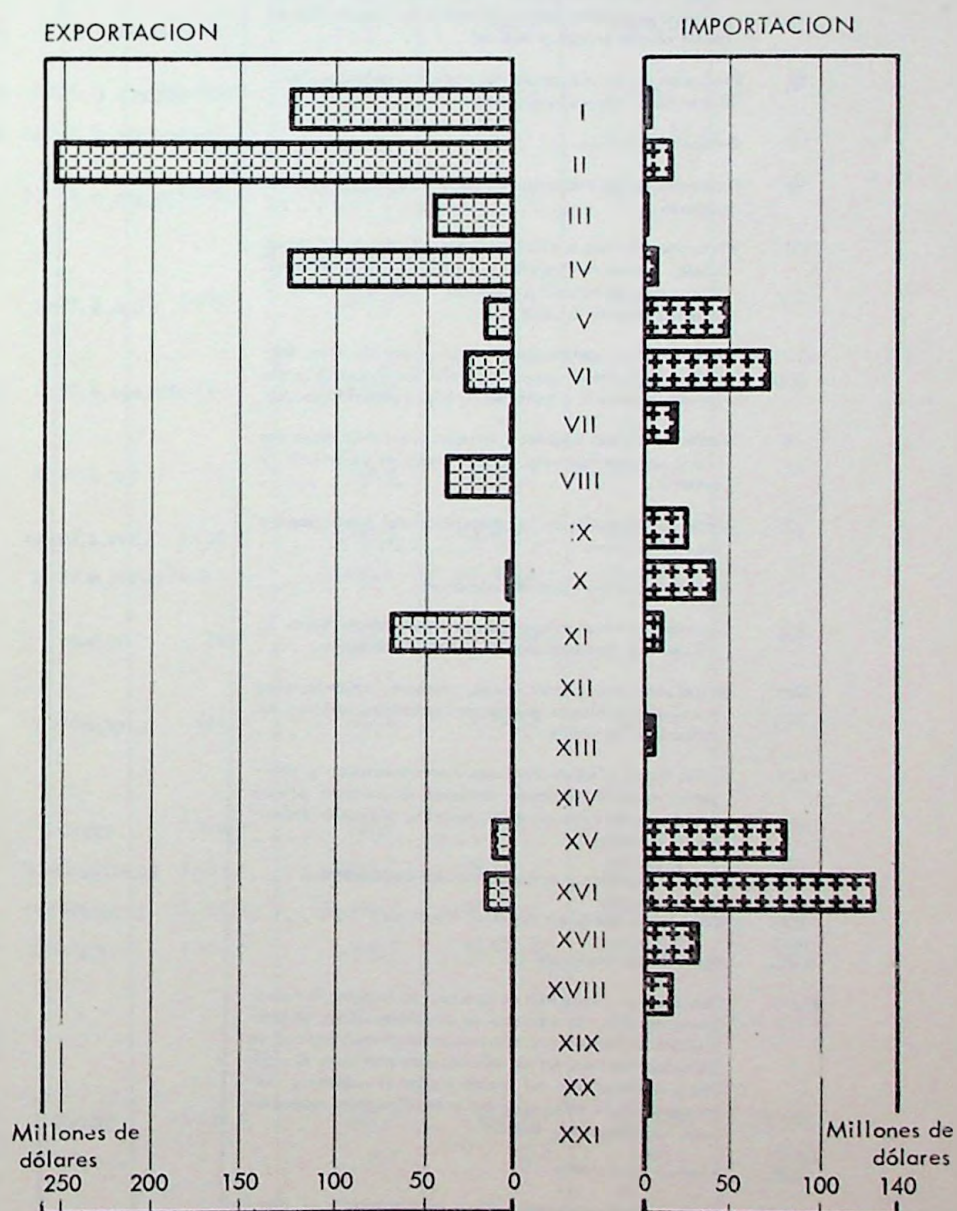


Período	Exportación			Importación			Saldo	
	Canti- dad	Valor		Canti- dad	Valor		m\$ <sub>n</sub>	u\$ <sub>s</sub>
		m\$ <sub>n</sub>	u\$ <sub>s</sub>		m\$ <sub>n</sub>	u\$ <sub>s</sub>		
	Miles de ton.	Millones	Miles	Miles de ton	Millones	Miles	Millones	Miles
6 pr. meses 1967	8.268	264.667	890.706	3.823	166.486	529.942	+ 98.181	+ 360.764
6 pr. meses 1968 *	6.883	252.732	723.718	3.704	174.302	498.005	+ 78.430	+ 225.713
Enero 1968 *	910	36.325	104.526	732	28.732	82.091	+ 7.593	+ 22.435
Febrero " *	1.042	38.329	110.160	501	24.738	70.681	+ 13.591	+ 39.479
Marzo " *	1.159	43.354	123.944	705	29.175	83.356	+ 14.179	+ 40.588
Abril " *	1.345	47.168	134.786	579	31.041	88.689	+ 16.127	+ 46.097
Mayo " *	1.404	47.369	135.396	650	32.980	94.227	+ 14.389	+ 41.167
Junio " *	1.024	40.186	114.905	537	27.636	78.961	+ 12.550	+ 35.944

Concepto	$\frac{6 \text{ pr. meses } 1968}{6 \text{ pr. meses } 1967}$
	%
<b>CANTIDAD</b>	
Miles de toneladas	
Exportación . . . . .	- 16,8
Importación . . . . .	- 3,1
<b>VALOR</b>	
Millones de m\$ <sub>n</sub>	
Exportación . . . . .	- 4,5
Importación . . . . .	+ 4,7
Miles de u\$ <sub>s</sub>	
Exportación . . . . .	- 18,7
Importación . . . . .	- 6,0

INTERCAMBIO  
COMERCIAL ARGENTINO  
POR SECCIONES  
DE N.A.B

6 PRIMEROS MESES DE 1968



Secciones	Exportación		Importación	
	6 primeros meses 1967	6 primeros meses 1968 *	6 primeros meses 1967	6 primeros meses 1968 *
	Toneladas			
TOTAL GENERAL . . . . .	8.268.010,4	6.883.153,6	3.823.214,6	3.704.048,3
I Animales vivos y productos del reino animal . . . . .	475.177,5	281.269,0	3.507,6	3.049,6
II Productos del reino vegetal . . . . .	5.796.467,4	4.137.340,0	115.845,1	107.315,3
III Grasas y aceites (animales y vegetales); productos de su desdoblamiento; grasas alimenticias elaboradas; ceras de origen animal o vegetal . . . . .	290.444,4	206.433,2	1.899,5	2.384,5
IV Productos de las industrias alimenticias; bebidas; líquidos alcohólicos y vinagre; tabaco . . . . .	935.874,4	949.849,0	11.168,0	14.367,8
V Productos minerales . . . . .	439.337,9	878.141,0	2.454.863,1	2.477.448,5
VI Productos de las industrias químicas y de las industrias conexas . . . . .	76.609,9	102.968,6	192.521,6	185.569,6
VII Materias plásticas artificiales, éteres y ésteres de la celulosa, resinas artificiales y manufacturas de éstas materias; caucho natural o sintético, caucho facticio y manufacturas de caucho . . . . .	6.036,8	4.714,8	31.458,6	28.412,7
VIII Pieles, cueros, peleterías y manufacturas de éstas materias; artículos de guarnicionería, talabartería y viaje; marroquinería y estuchería; tripas manufacturadas . . . . .	104.636,6	106.112,5	25,4	88,3
IX Maderas, carbón vegetal y manufacturas de madera; corcho y sus manufacturas; manufacturas de espartería y cestería . . . . .	767,5	328,9	300.298,1	286.601,4
X Materias utilizadas en la fabricación del papel; papel y sus aplicaciones . . . . .	3.394,4	4.663,0	184.291,9	201.748,1
XI Materias textiles y sus manufacturas . . . . .	96.716,9	87.790,7	16.713,8	14.763,4
XII Calzados; sombrerería; paraguas y quitasoles; flores artificiales y manufacturas de cabellos; abanicos . . . . .	12,9	18,9	33,6	42,4
XIII Manufacturas de piedra, yeso, cemento, amianto, mica y materias análogas; productos cerámicos; vidrio y manufacturas de vidrio . . . . .	1.108,8	2.482,9	14.560,7	12.512,8
XIV Perlas finas, piedras preciosas y semipreciosas y similares, metales preciosos, chapados de metales preciosos y manufacturas de éstos materias; bisutería de fantasía; monedas . . . . .	9,5	9,1	2,8	7,5
XV Metales comunes y manufacturas de estos metales . . . . .	36.997,2	114.470,8	438.269,6	306.546,7
XVI Máquinas y aparatos; material eléctrico . . . . .	3.236,8	4.942,4	33.013,7	39.561,3
XVII Material de transporte . . . . .	713,8	1.217,6	22.364,8	21.148,9
XVIII Instrumentos y aparatos de óptico, de fotografía y de cinematografía, de medida, de comprobación y de precisión; instrumentos y aparatos médico-quirúrgicos; relojería; instrumentos de música; aparatos para el registro y reproducción del sonido o para el registro y reproducción en televisión por procedimientos magnéticos, de imágenes y sonidos . . . . .	79,0	181,9	1.235,8	1.164,1
XIX Armas y municiones . . . . .	-	0,5	12,7	26,5
XX Mercancías y productos varios, no expresados ni comprendidos en otra parte . . . . .	177,5	67,6	211,4	432,5
XXI Objetos de arte, objetos para colecciones y antigüedades . . . . .	0,2	0,2	0,2	1,0
Encomiendas menores y muestrarios . . . . .	211,0	151,0	916,8	855,3

## ARGENTINO POR SECCIONES

Exportación		Importación		Exportación		Importación		Secciones
6 primeros meses 1967	6 primeros meses 1968 *	6 primeros meses 1967	6 primeros meses 1968 *	6 primeros meses 1967	6 primeros meses 1968 *	6 primeros meses 1967	6 primeros meses 1968 *	
Millones de m\$ n				Miles de u\$s				
264.667,3	252.731,8	166.486,3	174.301,8	890.706,4	729.717,9	529.941,6	498.005,3	TOTAL
61.915,2	42.093,9	606,9	796,1	208.361,2	120.978,8	2.031,4	2.274,7	I
103.125,3	90.358,8	7.116,2	7.350,1	346.188,7	258.300,6	23.162,5	21.000,3	II
16.491,2	14.479,2	253,7	371,0	52.329,3	41.370,1	785,2	1.060,0	III
32.997,4	42.657,1	2.421,5	2.654,1	111.383,9	122.182,2	7.943,3	7.583,2	IV
2.035,3	4.086,3	14.646,4	16.705,3	6.625,7	11.675,0	45.947,1	47.729,5	V
5.825,4	8.610,9	23.219,7	24.144,4	19.598,1	24.606,8	73.027,2	68.983,9	VI
780,5	945,5	7.145,1	6.695,2	2.480,6	2.701,3	22.507,9	19.129,1	VII
12.961,4	12.713,4	59,0	92,7	43.156,8	36.333,9	188,7	264,7	VIII
25,0	11,8	7.460,9	8.549,7	76,9	33,8	24.006,5	24.427,7	IX
1.670,3	2.464,8	12.556,5	13.693,6	5.558,3	7.137,2	40.403,5	39.124,7	X
20.475,8	22.912,4	3.715,0	3.738,6	74.261,6	65.833,3	11.904,3	10.681,6	XI
8,2	27,0	24,1	44,0	30,4	77,1	74,8	125,7	XII
71,8	150,8	2.152,6	2.270,6	236,7	430,8	6.755,3	6.487,3	XIII
114,8	229,7	36,1	63,0	398,3	656,4	109,1	179,9	XIV
1.702,7	4.857,9	31.148,2	26.411,3	5.654,4	13.879,7	98.399,2	75.460,8	XV
3.653,4	5.063,4	35.256,6	44.090,8	11.787,8	14.466,9	112.389,3	125.973,8	XVI
599,4	759,2	13.095,1	10.441,9	1.874,8	2.169,1	42.638,6	29.833,9	XVII
132,3	238,9	5.083,8	5.552,0	429,8	682,7	16.178,9	15.863,0	XVIII
-	2,0	24,6	51,5	-	5,7	75,6	147,1	XIX
27,9	26,1	366,9	502,8	94,2	74,6	1.164,1	1.436,6	XX
0,1	1,0	0,3	2,0	0,2	2,9	1,2	5,6	XXI
54,0	41,6	77,1	81,3	178,5	119,0	247,8	232,2	

## INTERCAMBIO COMERCIAL ARGENTINO

Países	6 primeros meses de 1967			6 primeros meses de 1968*		
	Exportación	Importación	Saldo	Exportación	Importación	Saldo
<b>TOTAL GENERAL</b>	264.667,3	166.486,3	+ 98.181,0	252.731,8	174.301,8	+ 78.430,0
<b>TOTAL DE AMERICA</b>	67.563,3	80.093,6	- 12.530,3	86.488,3	83.902,8	+ 2.585,5
Bolivia	1.126,8	628,5	+ 498,3	2.209,2	396,9	+ 1.812,3
Brasil	20.790,0	19.308,8	+ 1.481,2	19.721,9	20.341,4	- 619,5
Canadá	474,8	4.364,5	- 3.889,7	800,6	5.619,8	- 4.819,2
Colombia	1.201,3	1.372,2	- 170,9	1.764,8	900,0	+ 864,8
Chile	10.633,4	6.029,2	+ 4.604,2	13.535,3	6.161,7	+ 7.373,6
Ecuador	299,8	632,1	- 332,3	159,7	579,5	- 419,8
Estados Unidos	16.447,7	37.859,5	- 21.411,8	27.222,1	40.068,2	- 12.846,1
México	1.537,8	1.775,1	- 237,3	1.751,6	1.692,2	+ 59,4
Paraguay	2.019,0	2.242,0	- 223,0	2.103,0	1.704,0	+ 399,0
Perú	9.537,8	1.357,7	+ 8.180,1	10.241,4	1.911,8	+ 8.329,6
Uruguay	1.600,0	588,1	+ 1.011,9	3.581,6	493,0	+ 3.088,6
Venezuela	660,5	3.104,8	- 2.444,3	1.187,0	2.992,0	- 1.805,0
Demás países	1.234,4	831,1	+ 403,3	2.210,1	1.042,3	+ 1.167,8
<b>TOTAL DE EUROPA (excluida la U.R.S.S.)</b>	179.619,2	70.748,0	+ 108.871,2	148.048,3	74.375,5	+ 73.672,8
Alemania, República Federal de	14.875,5	16.121,0	- 1.245,5	13.589,5	20.851,0	- 7.261,5
Austria	303,9	723,4	- 419,5	231,4	652,6	- 421,2
Bélgica	11.853,2	3.603,9	+ 8.249,3	11.570,5	1.722,3	+ 9.848,2
Checoslovaquia, República Popular de	1.513,0	423,2	+ 1.089,8	967,8	310,2	+ 657,6
Dinamarca	197,4	396,5	- 199,1	249,5	368,1	- 118,6
España	17.785,2	2.512,9	+ 15.272,3	15.159,1	2.801,0	+ 12.358,1
Finlandia	640,5	3.362,2	- 2.721,7	530,9	3.363,7	- 2.832,8
Francia	9.400,2	5.765,5	+ 3.634,7	7.701,2	6.445,8	+ 1.255,4
Grecia	2.973,0	291,3	+ 2.681,7	2.843,9	308,6	+ 2.535,3
Hungría, República Popular de	1.779,1	93,9	+ 1.685,2	1.253,9	77,6	+ 1.176,3
Italia	42.851,5	13.789,8	+ 29.061,7	40.689,4	12.607,0	+ 28.082,4
Noruega	1.314,0	634,9	+ 679,1	1.410,3	1.349,3	+ 61,0
Países Bajos	37.235,7	3.209,9	+ 34.025,8	27.390,1	2.829,1	+ 24.561,0
Polonia, República Popular de	2.532,3	961,7	+ 1.570,6	1.640,2	229,6	+ 1.410,6
Portugal	1.115,4	195,9	+ 919,5	479,6	229,4	+ 250,2
Reino Unido	26.024,3	10.697,6	+ 15.326,7	16.652,7	12.558,3	+ 4.094,4
Suecia	1.602,7	3.956,8	- 2.354,1	1.758,1	3.869,8	- 2.111,7
Suiza	1.786,8	3.072,4	- 1.285,6	1.272,1	3.287,6	- 2.015,5
Yugoslavia	1.613,7	74,7	+ 1.539,0	671,7	38,8	+ 632,9
Demás países	2.221,8	860,5	+ 1.361,3	1.986,4	475,7	+ 1.510,7
<b>TOTAL DE ASIA (excluida la U.R.S.S.)</b>	10.160,7	13.400,0	- 3.239,3	10.110,1	14.213,7	- 4.103,6
Arabia Saudita	-	739,0	- 739,0	-	935,1	- 935,1
China Continental	574,5	55,8	+ 518,7	201,0	39,6	+ 161,4
Filipinas	232,1	12,1	+ 220,0	562,4	5,3	+ 557,1
India	21,2	481,6	- 460,4	21,1	117,7	- 96,6
Irak	2,4	-	+ 2,4	11,4	216,7	- 205,3
Irán	15,2	1.007,8	- 992,6	1.017,0	1,1	+ 1.015,9
Israel	1.221,7	46,5	+ 1.175,2	1.508,1	57,9	+ 1.450,2
Japón	6.954,5	7.896,6	- 942,1	5.507,9	6.447,1	- 939,2
Malasia, Federación de	137,6	1.299,1	- 1.161,5	9,5	1.312,7	- 1.303,2
Pakistán	8,6	511,5	- 502,9	0,8	257,7	- 256,9
Singapur	24,7	1.118,2	- 1.093,5	55,1	988,6	- 933,5
Demás países	968,2	231,8	+ 736,4	1.215,8	3.834,2	- 2.618,4
<b>TOTAL DE AFRICA Y OCEANIA</b>	2.348,4	1.258,7	+ 1.089,7	1.939,4	1.270,9	+ 668,5
<b>TOTAL DE U.R.S.S.</b>	4.975,5	986,0	+ 3.989,5	6.145,7	538,9	+ 5.606,8

CON PRINCIPALES PAISES

1968 \*

Abril			Mayo			Junio		
Exportación	Importación	Saldo	Exportación	Importación	Saldo	Exportación	Importación	Saldo
Millones de m\$								
47.168,3	31.041,2	+ 16.127,1	47.369,3	32.979,5	+ 14.389,8	40.186,0	27.636,2	+ 12.549,8
16.166,4	14.623,5	+ 1.542,9	17.283,3	16.140,4	+ 1.142,9	14.726,9	14.434,6	+ 292,3
608,2	7,6	+ 600,6	531,9	5,4	+ 526,5	276,5	3,0	+ 273,5
3.752,8	4.131,4	- 378,6	5.222,3	3.761,0	+ 1.461,3	3.590,2	3.688,7	- 98,5
117,2	411,4	- 294,2	303,4	841,0	- 537,6	103,8	1.144,1	- 1.040,3
230,2	40,7	+ 189,5	131,1	217,9	- 86,8	139,8	188,9	- 49,1
2.069,4	1.072,9	+ 996,5	3.282,5	1.016,6	+ 2.265,9	2.456,9	1.422,4	+ 1.034,5
16,2	78,7	- 62,5	19,0	27,6	- 8,6	45,5	102,7	+ 57,2
6.002,9	7.559,3	- 1.556,4	4.272,3	7.849,5	- 3.577,2	4.192,7	6.042,6	- 1.849,9
333,4	236,0	+ 97,4	301,6	260,2	+ 41,4	397,1	323,7	+ 73,4
338,8	277,2	+ 61,6	293,1	336,1	- 43,0	395,9	333,6	+ 62,3
1.672,2	442,0	+ 1.230,2	1.623,9	646,4	+ 977,5	1.526,5	250,1	+ 1.276,4
555,9	72,8	+ 483,1	898,1	68,1	+ 830,0	588,3	103,2	+ 485,1
256,6	110,3	+ 146,3	180,9	594,3	- 413,4	463,9	760,6	- 296,7
212,6	183,2	+ 29,4	223,2	516,3	- 293,1	549,8	71,0	+ 478,8
27.008,8	14.034,5	+ 12.974,3	27.033,4	14.554,9	+ 12.478,5	22.887,4	10.650,5	+ 12.236,9
3.128,5	3.948,2	- 819,7	2.607,0	3.958,8	- 1.351,8	1.910,7	2.905,7	- 995,0
14,5	101,0	- 86,5	79,1	117,4	- 38,3	75,6	71,6	+ 4,0
2.098,0	226,6	+ 1.871,4	2.732,2	368,6	+ 2.363,6	1.361,6	273,8	+ 1.087,8
125,1	95,4	+ 29,7	133,8	45,3	+ 88,5	79,2	43,0	+ 36,2
36,9	62,4	- 25,5	36,2	88,5	- 52,3	19,3	44,0	- 24,7
2.957,8	554,4	+ 2.403,4	3.335,6	784,7	+ 2.550,9	3.583,8	237,3	+ 3.346,5
127,5	729,0	- 601,5	35,6	591,5	- 555,9	18,5	696,3	- 677,8
1.180,2	1.039,6	+ 140,6	1.389,2	1.398,8	- 9,6	601,6	790,5	- 188,9
335,0	-	+ 335,0	335,0	90,1	+ 244,9	698,2	-	+ 698,2
328,5	7,6	+ 320,9	135,7	41,0	+ 94,7	154,0	13,0	+ 141,0
7.214,3	2.753,3	+ 4.461,0	7.204,3	2.136,8	+ 5.067,5	6.861,1	1.751,5	+ 5.109,6
235,6	116,7	+ 118,9	254,8	173,5	+ 81,3	273,2	342,1	- 68,9
5.337,5	496,7	+ 4.840,8	4.376,0	573,8	+ 3.802,2	2.616,4	414,4	+ 2.202,0
165,8	73,2	+ 92,6	253,9	21,6	+ 232,3	194,8	11,1	+ 183,7
59,9	42,1	+ 17,8	25,8	52,8	- 27,0	35,2	53,5	- 18,3
2.482,9	2.596,8	- 113,9	3.062,7	2.474,6	+ 588,1	3.640,1	1.902,4	+ 1.737,7
403,2	706,2	- 303,0	291,9	726,2	- 434,3	122,1	458,3	- 336,2
230,5	468,2	- 237,7	110,3	834,4	- 724,1	248,4	599,3	- 350,9
316,3	3,8	+ 312,5	177,0	11,3	+ 165,7	69,2	1,0	+ 68,2
230,8	13,4	+ 217,4	457,3	65,2	+ 392,1	324,4	41,7	+ 282,7
2.242,1	1.987,3	+ 254,8	1.818,5	1.911,9	- 93,4	1.608,7	2.372,4	- 763,7
-	-	-	-	101,0	- 101,0	-	-	-
194,0	4,3	+ 189,7	-	8,4	- 8,4	-	9,4	- 9,4
92,3	-	+ 92,3	73,5	2,8	+ 70,7	84,2	-	+ 84,2
6,9	12,0	- 5,1	0,9	4,5	- 3,6	1,4	41,9	- 40,5
-	216,7	- 216,7	-	-	-	-	-	-
121,7	0,3	+ 121,4	58,6	-	+ 58,6	62,8	-	+ 62,8
386,2	8,5	+ 377,7	143,0	11,6	+ 131,4	228,7	10,1	+ 218,6
1.192,1	743,3	+ 448,8	1.350,4	1.018,6	+ 331,8	850,8	1.111,8	- 261,0
0,6	334,1	- 333,5	4,6	278,1	- 273,5	0,4	144,7	- 144,3
0,1	0,5	- 0,4	-	0,7	- 0,7	-	228,9	- 228,9
34,3	188,9	- 154,6	4,9	88,0	- 83,1	3,3	151,5	- 148,2
213,9	478,7	- 264,8	182,6	398,2	- 215,6	377,1	674,1	- 297,0
288,7	364,7	- 76,0	320,5	307,9	+ 12,6	281,9	117,4	+ 164,5
1.462,3	31,1	+ 1.431,2	913,6	64,5	+ 849,1	680,9	61,3	+ 619,6

## INTERCAMBIO COMERCIAL ARGENTINO

Países	ó primeros meses de 1967			ó primeros meses de 1968 *		
	Exportación	Importación	Saldo	Exportación	Importación	Saldo
TOTAL GENERAL	890.706,4	529.941,6	+ 360.764,8	723.717,9	498.005,3	+ 225.712,6
TOTAL DE AMERICA	227.468,8	256.754,5	- 29.285,7	247.361,0	239.722,4	+ 7.638,6
Bolivia	3.896,3	1.941,2	+ 1.955,1	6.312,0	1.133,9	+ 5.178,1
Brasil	68.840,6	61.571,9	+ 7.268,7	56.355,3	58.118,4	- 1.763,1
Canadá	1.652,9	14.658,1	- 13.005,2	2.307,0	16.056,5	- 13.749,5
Colombia	4.248,5	4.843,4	- 594,9	5.042,2	2.571,4	+ 2.470,8
Chile	34.906,4	19.239,1	+ 15.667,3	38.700,4	17.604,8	+ 21.095,6
Ecuador	1.018,2	2.074,0	- 1.055,8	456,2	1.655,7	- 1.199,5
Estados Unidos	55.192,6	120.976,6	- 65.784,0	77.870,3	114.480,6	- 36.610,3
México	4.992,8	5.728,2	- 735,4	5.004,6	4.834,8	+ 169,8
Paraguay	7.084,3	7.283,5	- 199,2	6.008,5	4.868,4	+ 1.140,1
Perú	34.045,2	4.305,4	+ 29.739,8	29.318,7	5.462,2	+ 23.856,5
Uruguay	5.330,5	1.902,7	+ 3.427,8	10.248,9	1.408,6	+ 8.840,3
Venezuela	2.113,1	9.602,6	- 7.489,5	3.395,3	8.548,6	- 5.153,3
Demás países	4.147,4	2.627,8	+ 1.519,6	6.341,6	2.978,5	+ 3.363,1
TOTAL DE EUROPA (excluida la U.R.S.S.)	604.665,3	224.171,5	+ 380.493,8	424.253,0	212.501,4	+ 211.751,6
Alemania, República Federal de	48.629,5	50.892,6	- 2.263,1	38.855,4	59.574,3	- 20.718,9
Austria	933,4	2.311,3	- 1.377,9	661,6	1.864,5	- 1.202,9
Bélgica	39.710,4	10.882,3	+ 28.828,1	33.137,0	4.921,0	+ 28.216,0
Checoslovaquia, República Popular de	5.205,9	1.294,4	+ 3.911,5	2.765,2	886,4	+ 1.878,8
Dinamarca	706,0	1.232,4	- 526,4	714,1	1.051,7	- 337,6
España	59.491,6	8.002,7	+ 51.488,9	43.461,1	8.002,9	+ 35.458,2
Finlandia	2.090,2	10.739,6	- 8.649,4	1.516,7	9.610,7	- 8.094,0
Francia	31.629,6	18.646,1	+ 12.983,5	22.055,0	18.416,5	+ 3.638,5
Grecia	9.969,7	909,6	+ 9.060,1	8.227,8	881,9	+ 7.345,9
Hungría, República Popular de	5.789,3	310,4	+ 5.478,9	3.582,5	221,6	+ 3.360,9
Italia	145.584,3	43.513,5	+ 102.070,8	116.643,3	36.019,9	+ 80.623,4
Noruega	4.573,0	2.144,1	+ 2.428,9	4.035,5	3.855,2	+ 180,3
Países Bajos	122.487,4	10.307,9	+ 112.179,5	78.327,0	8.083,1	+ 70.243,9
Polonia, República Popular de	8.612,6	3.126,2	+ 5.486,4	4.686,3	656,0	+ 4.030,3
Portugal	3.982,6	619,3	+ 3.363,3	1.379,7	655,3	+ 724,4
Reino Unido	90.865,1	34.336,8	+ 56.528,3	47.915,5	35.880,8	+ 12.034,7
Suecia	5.157,8	12.434,0	- 7.276,2	5.025,4	11.056,5	- 6.031,1
Suiza	6.042,6	9.597,8	- 3.555,2	3.649,6	9.393,1	- 5.743,5
Yugoslavia	5.837,4	241,3	+ 5.596,1	1.919,3	110,8	+ 1.808,5
Demás países	7.366,9	2.629,2	+ 4.737,7	5.695,0	1.359,2	+ 4.335,8
TOTAL DE ASIA (excluida la U.R.S.S.)	34.102,2	41.903,0	- 7.800,8	28.943,0	40.610,6	- 11.667,6
Arabia Saudita	-	2.308,1	- 2.308,1	-	2.671,8	- 2.671,8
China Continental	1.679,9	175,8	+ 1.504,1	574,3	113,2	+ 461,1
Filipinas	805,1	40,5	+ 764,6	1.618,9	15,2	+ 1.603,7
India	74,3	1.461,4	- 1.387,1	60,2	336,1	+ 275,9
Irak	8,6	-	+ 8,6	32,6	619,0	- 586,4
Irán	48,1	3.096,7	- 3.048,6	2.905,8	3,1	+ 2.902,7
Israel	4.210,7	151,8	+ 4.058,9	4.308,8	165,4	+ 4.143,4
Japón	23.328,6	24.745,7	- 1.417,1	15.763,4	18.420,4	- 2.657,0
Malasia, Federación de	395,2	4.066,9	- 3.671,7	28,0	3.750,5	- 3.722,5
Pakistán	33,4	1.668,8	- 1.635,4	2,3	736,2	- 733,9
Singapur	88,1	3.496,4	- 3.408,3	170,1	2.824,5	- 2.654,4
Demás países	3.430,2	690,9	+ 2.739,3	3.478,6	10.955,2	- 7.476,6
TOTAL DE AFRICA Y OCEANIA	8.048,6	4.055,3	+ 3.993,3	5.559,0	3.631,1	+ 1.927,9
TOTAL DE U.R.S.S.	16.421,5	3.057,3	+ 13.364,2	17.602,1	1.539,7	+ 16.062,4

## CON PRINCIPALES PAÍSES

1968 \*

Abril			Mayo			Junio		
Exportación	Importación	Saldo	Exportación	Importación	Saldo	Exportación	Importación	Saldo
Miles de u\$s								
134.786,2	88.689,1	+ 46.097,1	135.395,6	94.227,2	+ 41.168,4	114.905,0	78.960,6	+ 35.944,4
46.193,4	41.781,3	+ 4.412,1	49.401,8	46.115,3	+ 3.286,5	42.140,4	41.241,8	+ 898,6
1.737,8	21,6	+ 1.716,2	1.519,6	15,5	+ 1.504,1	790,1	8,5	+ 781,6
10.722,2	11.803,9	- 1.081,7	14.927,8	10.745,6	+ 4.182,2	10.257,7	10.539,2	- 281,5
334,7	1.175,5	- 840,8	866,8	2.402,7	- 1.535,9	296,6	3.268,9	- 2.972,3
657,6	116,2	+ 541,4	374,5	622,7	- 248,2	399,3	539,6	- 140,3
5.912,6	3.065,5	+ 2.847,1	9.389,3	2.904,6	+ 6.484,7	7.028,9	4.064,0	+ 2.964,9
46,2	224,9	- 178,7	54,4	78,7	- 24,3	129,9	293,6	- 163,7
17.154,3	21.598,0	- 4.443,7	12.206,6	22.427,1	- 10.220,5	11.979,0	17.264,7	- 5.285,7
952,5	674,4	+ 278,1	861,6	743,6	+ 118,0	1.134,5	924,9	+ 209,6
968,1	792,1	+ 176,0	837,4	960,3	- 122,9	1.131,1	953,0	+ 178,1
4.777,7	1.262,9	+ 3.514,8	4.642,8	1.846,8	+ 2.796,0	4.405,9	714,5	+ 3.691,4
1.588,7	208,0	+ 1.380,7	2.566,1	194,4	+ 2.371,7	1.687,6	294,8	+ 1.392,8
733,4	315,2	+ 418,2	517,0	1.698,1	- 1.181,1	1.328,7	2.173,0	- 844,3
607,6	523,1	+ 84,5	637,9	1.475,2	- 837,3	1.571,1	203,1	+ 1.368,0
77.180,8	40.098,7	+ 37.082,1	77.271,4	41.585,4	+ 35.686,0	65.416,7	30.429,9	+ 34.986,8
8.940,9	11.280,7	- 2.339,8	7.451,5	11.310,8	- 3.859,3	5.460,2	8.301,9	- 2.841,7
41,4	288,6	- 247,2	226,0	335,5	- 109,5	216,1	204,6	+ 11,5
5.994,2	647,4	+ 5.346,8	7.806,2	1.053,1	+ 6.753,1	3.890,4	782,2	+ 3.108,2
357,6	272,7	+ 84,9	382,3	129,5	+ 252,8	226,2	122,9	+ 103,3
105,5	178,2	- 72,7	103,5	252,8	- 149,3	55,0	125,7	- 70,7
8.451,0	1.583,9	+ 6.867,1	9.530,2	2.242,0	+ 7.288,2	10.249,9	677,9	+ 9.572,0
364,3	2.082,8	- 1.718,5	101,8	1.690,1	- 1.588,3	52,9	1.989,3	- 1.936,4
3.374,0	2.970,3	+ 403,7	3.969,0	3.996,6	- 27,6	1.718,8	2.258,6	- 539,8
960,1	-	+ 960,1	957,3	257,4	+ 699,9	1.995,2	-	+ 1.995,2
938,6	21,7	+ 916,9	387,7	117,0	+ 270,7	440,0	37,1	+ 402,9
20.616,5	7.866,5	+ 12.750,0	20.601,6	6.105,1	+ 14.496,5	19.604,5	5.004,4	+ 14.600,1
673,8	333,5	+ 340,3	728,1	495,8	+ 232,3	780,7	977,4	- 196,7
15.250,6	1.419,1	+ 13.831,5	12.504,3	1.639,3	+ 10.865,0	7.475,4	1.184,0	+ 6.291,4
473,7	209,1	+ 264,6	725,5	61,7	+ 663,8	556,6	31,8	+ 524,8
171,1	120,3	+ 50,8	73,7	150,8	- 77,1	100,6	153,0	- 52,4
7.094,0	7.419,4	- 325,4	8.756,0	7.070,1	+ 1.685,9	10.411,2	5.435,6	+ 4.975,6
1.152,2	2.017,6	- 865,4	834,0	2.074,9	- 1.240,9	349,0	1.309,3	- 960,3
658,5	1.337,7	- 679,2	315,2	2.384,1	- 2.068,9	709,6	1.712,2	- 1.002,6
903,7	10,7	+ 893,0	505,6	32,4	+ 473,2	197,7	3,0	+ 194,7
659,1	38,5	+ 620,6	1.311,9	186,4	+ 1.125,5	926,7	119,0	+ 807,7
6.407,4	5.678,1	+ 729,3	5.195,6	5.462,7	- 267,1	4.596,3	6.778,4	- 2.182,1
-	-	-	-	288,6	- 288,6	-	-	-
554,4	12,4	+ 542,0	-	24,1	- 24,1	-	26,8	+ 26,8
263,6	-	+ 263,6	210,1	8,0	+ 202,1	240,5	-	+ 240,5
19,8	34,4	- 14,6	2,6	12,9	- 10,3	3,9	119,7	- 115,8
-	619,0	- 619,0	-	-	-	0,1	-	+ 0,1
347,6	0,7	+ 346,9	167,4	-	+ 167,4	179,4	-	+ 179,4
1.103,3	24,3	+ 1.079,0	408,6	33,1	+ 375,5	653,3	28,8	+ 624,5
3.405,9	2.123,8	+ 1.282,1	3.858,1	2.910,4	+ 947,7	2.430,9	3.176,6	- 745,7
1,8	954,5	- 952,7	13,0	794,7	- 781,7	1,3	413,5	- 412,2
0,2	1,3	- 1,1	-	2,1	- 2,1	-	653,9	- 653,9
99,5	539,7	- 440,2	14,0	251,4	- 237,4	9,5	433,0	- 423,5
611,3	1.368,0	- 756,7	521,8	1.137,4	- 615,6	1.077,4	1.926,1	- 848,7
826,6	1.042,1	- 215,5	916,6	879,7	+ 36,9	806,1	335,4	+ 470,7
4.178,0	88,9	+ 4.089,1	2.610,3	184,2	+ 2.426,1	1.945,5	175,1	+ 1.770,4

## INTERCAMBIO COMERCIAL ARGENTINO POR ZONAS

Países	6 primeros meses de 1967			6 primeros meses de 1968 *		
	Exportación	Importación	Saldo	Exportación	Importación	Saldo
A.L.A.L.C.	49.406,5	37.038,6	+ 12.367,9	56.255,5	37.172,3	+ 19.083,2
Bolivia	1.126,8	628,5	+ 498,3	2.209,2	396,9	+ 1.812,3
Brasil	20.790,0	19.308,8	+ 1.481,2	19.721,9	20.341,4	- 619,5
Colombia	1.201,3	1.372,2	- 170,9	1.764,8	900,0	+ 864,8
Chile	10.633,4	6.029,2	+ 4.604,2	13.535,3	6.161,7	+ 7.373,6
Ecuador	299,8	632,1	- 332,3	159,7	579,5	- 419,8
México	1.537,8	1.775,1	- 237,3	1.751,6	1.692,2	+ 59,4
Paraguay	2.019,0	2.242,0	- 223,0	2.103,0	1.704,0	+ 399,0
Perú	9.537,8	1.357,7	+ 8.180,1	10.241,4	1.911,8	+ 8.329,6
Uruguay	1.600,0	588,1	+ 1.011,9	3.581,6	493,0	+ 3.088,6
Venezuela	660,5	3.104,8	- 2.444,3	1.187,0	2.992,0	- 1.805,0
MERCADO COMUN EUROPEO	116.459,7	42.531,2	+ 73.928,5	101.125,6	44.504,5	+ 56.621,1
Alemania, República Federal de	14.875,5	16.121,0	- 1.245,5	13.589,5	20.851,0	- 7.261,5
Bélgica	11.853,2	3.603,9	+ 8.249,3	11.570,5	1.722,3	+ 9.848,2
Francia	9.400,2	5.765,5	+ 3.634,7	7.701,2	6.445,8	+ 1.255,4
Italia	42.851,5	13.789,8	+ 29.061,7	40.689,4	12.607,0	+ 28.082,4
Luxemburgo	-	41,1	- 41,1	-	48,8	- 48,8
Países Bajos	37.235,7	3.209,9	+ 34.025,8	27.390,1	2.829,1	+ 24.561,0
Estados africanos adheridos	243,6	-	+ 243,6	184,9	0,5	+ 184,4
ASOCIACION EUROPEA DE COMERCIO LIBRE	32.344,5	19.677,5	+ 12.667,0	22.068,9	22.315,1	- 246,2
Austria	303,9	723,4	- 419,5	231,4	652,6	- 421,2
Dinamarca	197,4	396,5	- 199,1	249,5	368,1	- 118,6
Noruega	1.314,0	634,9	+ 679,1	1.410,3	1.349,3	+ 61,0
Portugal	1.115,4	195,9	+ 919,5	479,6	229,4	+ 250,2
Reino Unido	26.024,3	10.697,6	+ 15.326,7	16.652,7	12.558,3	+ 4.094,4
Suecia	1.602,7	3.956,8	- 2.354,1	1.758,1	3.869,8	- 2.111,7
Suiza	1.786,8	3.072,4	- 1.285,6	1.272,1	3.287,6	- 2.015,5
Liechtenstein	-	-	-	15,2	-	+ 15,2

## ECONOMICAS Y PAISES QUE LAS COMPONEN

1968 \*

Abril			Mayo			Junio		
Exportación	Importación	Saldo	Exportación	Importación	Saldo	Exportación	Importación	Saldo
Millones de m\$								
9.833,7	6.469,6	+ 3.364,1	12.484,4	6.933,6	+ 5.550,8	9.880,6	7.176,8	+ 2.703,8
608,2	7,6	+ 600,6	531,9	5,4	+ 526,5	276,5	3,0	+ 273,5
3.752,8	4.131,4	- 378,6	5.222,3	3.761,0	+ 1.461,3	3.590,2	3.688,7	- 98,5
230,2	40,7	+ 189,5	131,1	217,9	- 86,8	139,8	188,9	- 49,1
2.069,4	1.072,9	+ 996,5	3.282,5	1.016,6	+ 2.265,9	2.456,9	1.422,4	+ 1.034,5
16,2	78,7	- 62,5	19,0	27,6	- 8,6	45,5	102,7	- 57,2
333,4	236,0	+ 97,4	301,6	260,2	+ 41,4	397,1	323,7	+ 73,4
338,9	277,2	+ 61,7	293,1	336,1	- 43,0	395,9	333,6	+ 62,3
1.672,2	442,0	+ 1.230,2	1.623,9	646,4	+ 977,5	1.526,5	250,1	+ 1.276,4
555,9	72,8	+ 483,1	898,1	68,1	+ 830,0	588,3	103,2	+ 485,1
256,6	110,3	+ 146,3	180,9	594,3	- 413,4	463,9	760,6	- 296,7
18.960,9	8.467,5	+ 10.493,4	18.313,5	8.455,7	+ 9.857,8	13.442,8	6.161,7	+ 7.281,1
3.128,5	3.948,2	- 819,7	2.607,0	3.958,8	- 1.351,8	1.910,7	2.905,7	- 995,0
2.098,0	226,6	+ 1.871,4	2.732,2	368,6	+ 2.363,6	1.361,6	273,8	+ 1.087,8
1.180,2	1.039,6	+ 140,6	1.389,2	1.398,8	- 9,6	601,6	790,5	- 188,9
7.214,3	2.753,3	+ 4.461,0	7.204,3	2.136,8	+ 5.067,5	6.861,1	1.751,5	+ 5.109,6
-	3,1	- 3,1	-	18,9	- 18,9	-	25,3	- 25,3
5.337,5	496,7	+ 4.840,8	4.376,0	573,8	+ 3.802,2	2.616,4	414,4	+ 2.202,0
2,4	-	+ 2,4	4,8	-	+ 4,8	91,4	0,5	+ 90,9
3.478,7	4.093,4	- 614,7	3.860,8	4.467,4	- 606,6	4.413,9	3.471,2	+ 942,7
14,5	101,0	- 86,5	79,1	117,4	- 38,3	75,6	71,6	+ 4,0
36,9	62,4	- 25,5	36,2	88,5	- 52,3	19,3	44,0	- 24,7
235,6	116,7	+ 118,9	254,8	173,5	+ 81,3	273,2	342,1	- 68,9
59,9	42,1	+ 17,8	25,8	52,8	- 27,0	35,2	53,5	- 18,3
2.482,9	2.596,8	- 113,9	3.062,7	2.474,6	+ 588,1	3.640,1	1.902,4	+ 1.737,7
403,2	706,2	- 303,0	291,9	726,2	- 434,3	122,1	458,3	- 336,2
230,5	468,2	- 237,7	110,3	834,4	- 724,1	248,4	599,3	- 350,9
15,2	-	+ 15,2	-	-	-	-	-	-

## INTERCAMBIO COMERCIAL ARGENTINO POR ZONAS

Países	6 primeros meses de 1967			6 primeros meses de 1968 *		
	Exportación	Importación	Saldo	Exportación	Importación	Saldo
<b>A.L.A.L.C</b>	166.475,9	118.492,0	+ 47.983,9	160.842,2	106.206,7	+ 54.635,5
Bolivia	3.896,3	1.941,2	+ 1.955,1	6.312,0	1.133,9	+ 5.178,1
Brasil	68.840,6	61.571,9	+ 7.268,7	56.355,3	58.118,4	- 1.763,1
Colombia	4.248,5	4.843,4	- 594,9	5.042,2	2.571,4	+ 2.470,8
Chile	34.906,4	19.239,1	+ 15.667,3	38.700,4	17.604,8	+ 21.095,6
Ecuador	1.018,2	2.074,0	- 1.055,8	456,2	1.655,7	- 1.199,5
México	4.992,8	5.728,2	- 735,4	5.004,6	4.834,8	+ 169,8
Paraguay	7.084,3	7.283,5	- 199,2	6.008,5	4.868,4	+ 1.140,1
Perú	34.045,2	4.305,4	+ 29.739,8	29.318,7	5.462,2	+ 23.856,5
Uruguay	5.330,5	1.902,7	+ 3.427,8	10.248,9	1.408,6	+ 8.840,3
Venezuela	2.113,1	9.602,6	- 7.489,5	3.395,3	8.548,6	- 5.153,3
<b>MERCADO COMUN EUROPEO</b>	388.849,0	134.392,3	+ 254.456,7	289.546,3	127.155,5	+ 162.390,8
Alemania, República Federal de	48.629,5	50.892,6	- 2.263,1	38.855,4	59.574,3	- 20.718,9
Bélgica	39.710,4	10.882,3	+ 28.828,1	33.137,0	4.921,0	+ 28.216,0
Francia	31.629,6	18.646,1	+ 12.983,5	22.055,0	18.416,5	+ 3.638,5
Italia	145.584,3	43.513,5	+ 102.070,8	116.643,3	36.019,9	+ 80.623,4
Luxemburgo	-	149,9	- 149,9	-	139,4	- 139,4
Países Bajos	122.487,4	10.307,9	+ 112.179,5	78.327,0	8.083,1	+ 70.243,9
Estados africanos adheridos	807,8	-	+ 807,8	528,6	1,3	+ 527,3
<b>ASOCIACION EUROPEA DE COMERCIO LIBRE</b>	112.260,5	62.675,7	+ 49.584,8	63.424,7	63.757,1	- 332,4
Austria	933,4	2.311,3	- 1.377,9	661,6	1.864,5	- 1.202,9
Dinamarca	706,0	1.232,4	- 526,4	714,1	1.051,7	- 337,6
Naruega	4.573,0	2.144,1	+ 2.428,9	4.035,5	3.855,2	+ 180,3
Portuga	3.982,6	619,3	+ 3.363,3	1.379,7	655,3	+ 724,4
Reino Unido	90.865,1	34.336,8	+ 56.528,3	47.915,5	35.880,8	+ 12.034,7
Suecia	5.157,8	12.434,0	- 7.276,2	5.025,4	11.056,5	- 6.031,1
Suiza	6.042,6	9.597,8	- 3.555,2	3.649,6	9.393,1	- 5.743,5
Liechtenstein	-	-	-	43,3	-	+ 43,3

## ECONOMICAS Y PAISES QUE LAS COMPONEN

1968 \*

Abril			Mayo			Junio		
Exportación	Importación	Saldo	Exportación	Importación	Saldo	Exportación	Importación	Saldo
Miles de u\$s								
28.096,9	18.484,7	+ 9.612,2	35.690,5	19.810,3	+ 15.880,2	28.293,8	20.505,1	+ 7.788,7
1.737,8	21,6	+ 1.716,2	1.519,6	15,5	+ 1.504,1	790,1	8,5	+ 781,6
10.722,2	11.803,9	- 1.081,7	14.927,8	10.745,6	+ 4.182,2	10.257,7	10.539,2	- 281,5
657,6	116,2	+ 541,4	374,5	622,7	- 248,2	399,3	539,7	- 140,4
5.912,6	3.065,5	+ 2.847,1	9.389,3	2.904,6	+ 6.484,7	7.028,9	4.064,0	+ 2.964,9
46,2	224,9	- 178,7	54,4	78,7	- 24,3	129,9	293,6	- 163,7
952,5	674,4	+ 278,1	861,6	743,6	+ 118,0	1.134,5	924,9	+ 209,6
968,1	792,1	+ 176,0	837,4	960,3	- 122,9	1.131,1	953,0	+ 178,1
4.777,7	1.262,9	+ 3.514,8	4.642,8	1.846,8	+ 2.796,0	4.405,9	714,5	+ 3.691,4
1.588,7	208,0	+ 1.380,7	2.566,1	194,4	+ 2.371,7	1.687,6	294,8	+ 1.392,8
733,4	315,2	+ 418,2	517,0	1.698,1	- 1.181,1	1.328,7	2.173,0	- 844,3
54.183,0	24.192,8	+ 29.990,2	52.346,3	24.159,0	+ 28.187,3	38.410,3	17.604,7	+ 20.805,6
8.940,9	11.280,7	- 2.339,8	7.451,5	11.310,8	- 3.859,3	5.460,2	8.301,9	- 2.841,7
5.994,2	647,4	+ 5.346,8	7.806,2	1.053,1	+ 6.753,1	3.890,4	782,2	+ 3.108,2
3.374,0	2.970,3	+ 403,7	3.969,0	3.996,6	- 27,6	1.718,8	2.258,6	- 539,8
20.616,5	7.866,5	+ 12.750,0	20.601,6	5.105,1	+ 14.496,5	19.604,5	5.004,4	+ 14.600,1
-	8,8	- 8,8	-	54,1	- 54,1	-	72,3	- 72,3
15.250,6	1.419,1	+ 13.831,5	12.504,3	1.639,3	+ 10.865,0	7.475,4	1.184,0	+ 6.291,4
6,8	-	+ 6,8	13,7	-	+ 13,7	261,0	1,3	+ 259,7
9.939,8	11.695,3	- 1.755,5	11.036,5	12.764,0	- 1.727,5	12.622,2	9.917,8	+ 2.704,4
41,4	288,6	- 247,2	226,0	335,5	- 109,5	216,1	204,6	+ 11,5
105,5	178,2	- 72,7	103,5	252,8	- 149,3	55,0	125,7	- 70,7
673,8	333,5	+ 340,3	728,1	495,8	+ 232,3	780,7	977,4	- 196,7
171,1	120,3	+ 50,8	73,7	150,8	- 77,1	100,6	153,0	- 52,4
7.094,0	7.419,4	- 325,4	8.756,0	7.070,1	+ 1.685,9	10.411,2	5.435,6	+ 4.975,6
1.152,2	2.017,6	- 865,4	834,0	2.074,9	- 1.240,9	349,0	1.309,3	- 960,3
658,5	1.337,7	- 679,2	315,2	2.384,1	- 2.068,9	709,6	1.712,2	- 1.002,6
43,3	-	+ 43,3	-	-	-	-	-	-

INTERCAMBIO COMERCIAL POR  
SECCIONES Y CAPITULOS

- EXPORTACION
- IMPORTACION

INDICE DE SECCIONES Y CAPITULOS  
DE LA NOMENCLATURA DE COMERCIO EXTERIOR

- SECCION I      Animales vivos y productos del reino animal.
- Capítulo 1      Animales vivos
- Capítulo 2      Carnes y menudencias comestibles
- Capítulo 3      Pescados y mariscos (crustáceos y moluscos)
- Capítulo 4      Leche y productos lácteos; huevos de ave; miel natural
- Capítulo 5      Productos de origen animal, no expresados ni comprendidos en otra parte de la nomenclatura
- SECCION II     Productos del reino vegetal.
- Capítulo 6      Plantas vivas y productos de la floricultura
- Capítulo 7      Hortalizas, legumbres, plantas, raíces y tubérculos alimenticios
- Capítulo 8      Frutos comestibles; cortezas de citrus y de melones
- Capítulo 9      Café, té, mate y especias
- Capítulo 10     Cereales
- Capítulo 11     Productos de la molinería; malta; almidones y féculas; gluten; inulina
- Capítulo 12     Semillas y frutos oleaginosos; semillas, simientes y frutos diversos; plantas industriales y medicinales; pajas y forrajes
- Capítulo 13     Materias primas vegetales tintóreas o curtientes; gomas; resinas y otros jugos y extractos vegetales
- Capítulo 14     Materias para trenzar y tallar y otros productos de origen vegetal, no expresados ni comprendidos en otro lugar de esta nomenclatura
- SECCION III    Grasas y aceites (animales y vegetales); productos de su desdoblamiento; grasas alimenticias elaboradas; ceras de origen animal o vegetal.
- Capítulo 15     Grasas y aceites (animales y vegetales); productos de su desdoblamiento; grasas alimenticias elaboradas; ceras de origen animal o vegetal
- SECCION IV    Productos de las industrias alimenticias; bebidas; líquidos alcohólicos y vinagre; tabaco.
- Capítulo 16     Preparados de carnes, pescados, crustáceos y moluscos
- Capítulo 17     Azúcares y artículos de confitería
- Capítulo 18     Cacao y sus preparados
- Capítulo 19     Preparados a base de cereales; harinas o féculas; productos de pastelería
- Capítulo 20     Preparados de legumbres, hortalizas, frutas y otras plantas o partes de plantas
- Capítulo 21     Preparados alimenticios diversos
- Capítulo 22     Bebidas, líquidos alcohólicos y vinagre
- Capítulo 23     Residuos y desperdicios de las industrias alimenticias; alimentos preparados para animales
- Capítulo 24     Tabaco
- SECCION V     Productos minerales.
- Capítulo 25     Sal; azufre; tierras y piedras; yesos, cales y cementos
- Capítulo 26     Minerales metalúrgicos, escorias y cenizas
- Capítulo 27     Combustibles minerales; aceites minerales y productos de su destilación, materias bituminosas; ceras minerales

SECCION VI	Productos de las Industrias químicas y de las Industrias conexas.
Capítulo 28	Productos químicos Inorgánicos; compuestos Inorgánicos u orgánicos de metales preciosos, de elementos radioactivos, de metales de las tierras raras y de isótopos
Capítulo 29	Productos químicos orgánicos
Capítulo 30	Productos farmacéuticos
Capítulo 31	Abonos
Capítulo 32	Extractos curtientes y tintóreos; taninos y sus derivados; materias colorantes, colores, pinturas, barnices y tintes; mástiques; tintas
Capítulo 33	Aceites esenciales y resinoides; productos de perfumería o de tocador y cosméticos
Capítulo 34	Jabones, productos orgánicos, tensioactivos, preparaciones para lejías, preparaciones lubricantes, ceras artificiales, ceras preparadas, productos para limpiar y pulir, bujías y artículos análogos, pastas para moldear y "ceras" para dentistas
Capítulo 35	Materias albuminoideas y colas
Capítulo 36	Pólvoras y explosivos; artículos de pirotecnia; fósforos; aleaciones pirofóricas; materias <u>in</u> flamables
Capítulo 37	Productos fotográficos y cinematográficos
Capítulo 38	Productos diversos de las industrias químicas
SECCION VII	Materias plásticas artificiales, éteres y ésteres de la celulosa, resinas artificiales y manufacturas de estas materias, caucho natural o sintético, caucho facticio y manufacturas de caucho.
Capítulo 39	Materias plásticas artificiales, éteres y ésteres de la celulosa, resinas artificiales y <u>manu</u> facturas de estas materias
Capítulo 40	Caucho natural o sintético, caucho facticio y manufacturas de caucho
SECCION VIII	Pieles, cueros, peletería y manufacturas de estas materias; artículos de guarnicionería, <u>ta</u> labartería y viaje; marroquinería y estuchería; tripas manufacturadas.
Capítulo 41	Pieles y cueros
Capítulo 42	Manufacturas de cuero; artículos de guarnicionería, de talabartería y de viaje; marroqui- nería y estuchería; tripas manufacturadas
Capítulo 43	Peletería y confecciones de peletería; peletería facticia
SECCION IX	Madera, carbón vegetal y manufacturas de maderas; corcho y sus manufacturas; <u>manu</u> facturas de espartería y cestería.
Capítulo 44	Madera, carbón vegetal y manufacturas de madera
Capítulo 45	Corcho y sus manufacturas
Capítulo 46	Manufacturas de espartería y cestería
SECCION X	Materias utilizadas en la fabricación del papel; papel y sus aplicaciones.
Capítulo 47	Materias utilizadas en la fabricación del papel
Capítulo 48	Papel y cartón; manufacturas de pasta de celulosa, de papel y de cartón
Capítulo 49	Artículos de librería y productos de las artes gráficas
SECCION XI	Materias textiles y sus manufacturas.
Capítulo 50	Seda, borra de seda (schappe) y borrilla de seda
Capítulo 51	Textiles sintéticos y artificiales continuos
Capítulo 52	Textiles metalizados
Capítulo 53	Lana, pelos y crines

Capítulo 54	Lino y ramio
Capítulo 55	Algodón
Capítulo 56	Textiles sintéticos y artificiales discontinuos
Capítulo 57	Las demás fibras textiles vegetales; papel hilado y tejidos de papel hilado
Capítulo 58	Alfombras y tapices, terciopelos, felpas, tejidos rizados y tejidos de aruga o felpilla ("Chenille"); cintas, pasamanería, tules; tejidos de mallas anudadas (red); puntillas; encajes y blondas; bordados
Capítulo 59	Guata y fieltros; cuerdas y artículos de cordelería; tejidos especiales, tejidos impregnados o recubiertos; artículos de materias textiles para usos técnicos
Capítulo 60	Géneros de punto
Capítulo 61	Prendas de vestir y sus accesorios de tejidos
Capítulo 62	Otros artículos de tejidos confeccionados
Capítulo 63	Prendería y trapos
SECCION XII	Calzados; sombrerería; paraguas y quitasoles; flores artificiales y manufacturas de cabellos; abanicos.
Capítulo 64	Calzados, botines, polainas y artículos análogos; partes componentes de los mismos
Capítulo 65	Sombreros y demás tocados y sus partes componentes
Capítulo 66	Paraguas, quitasoles, bastones, látigos, fustas y sus partes componentes
Capítulo 67	Plumas y plumón preparados y artículos de plumas o de plumón; flores artificiales; manufacturas de cabellos; abanicos
SECCION XIII	Manufacturas de piedra, yeso, cementos, amianto, mica y materias análogas; productos cerámicos; vidrio y manufacturas de vidrio.
Capítulo 68	Manufacturas de piedra, yeso, cemento, amianto, mica y materias análogas
Capítulo 69	Productos cerámicos
Capítulo 70	Vidrio y manufacturas de vidrio
SECCION XIV	Perlas finas, piedras preciosas y semipreciosas y similares, metales preciosos, chapados de metales preciosos y manufacturas de estas materias; bisutería de fantasía; monedas.
Capítulo 71	Perlas finas, piedras preciosas y semipreciosas y similares, metales preciosos, chapados de metales preciosos y manufacturas de estas materias; bisutería de fantasía
Capítulo 72	Monedas
SECCION XV	Metales comunes y manufacturas de estos metales.
Capítulo 73	Arrabio (fundición), hierro y acero
Capítulo 74	Cobre
Capítulo 75	Níquel
Capítulo 76	Aluminio
Capítulo 77	Magnesio, berilio (glucinio)
Capítulo 78	Plomo
Capítulo 79	Cinc
Capítulo 80	Estaño
Capítulo 81	Otros metales comunes
Capítulo 82	Herramientas; artículos de cuchillería y cubiertos de mesa, de metales comunes
Capítulo 83	Manufacturas diversas de metales comunes
SECCION XVI	Máquinas y aparatos; material eléctrico.
Capítulo 84	Calderas, máquinas, aparatos y artefactos mecánicos
Capítulo 85	Máquinas y aparatos eléctricos y objetos destinados a usos electrónicos

SECCION XVII	Material de transporte.
Capítulo 86	Vehículos y material para vías férreas; aparatos no eléctricos de señalización para vías de comunicación
Capítulo 87	Vehículos, automóviles, tractores, velocípedos y otros vehículos terrestres
Capítulo 88	Navegación aérea
Capítulo 89	Navegación marítima y fluvial
SECCION XVIII	Instrumentos y aparatos de óptica, de fotografía y de cinematografía, de medida, de comprobación y de precisión; instrumentos y aparatos médico-quirúrgicos; relojería; instrumentos de música; aparatos para el registro y reproducción del sonido o para el registro y reproducción en televisión por procedimiento magnético, de imágenes y sonidos.
Capítulo 90	Instrumentos y aparatos de óptica, de fotografía y cinematografía, de medida, de comprobación y de precisión; instrumentos y aparatos médico-quirúrgicos
Capítulo 91	Relojería
Capítulo 92	Instrumentos de música, aparatos para el registro y la reproducción del sonido o para el registro y la reproducción en televisión, por procedimiento magnético, de imágenes y sonidos; partes y accesorios de estos instrumentos y aparatos
SECCION XIX	Armas y municiones.
Capítulo 93	Armas y municiones
SECCION XX	Mercancías y productos varios, no expresados ni comprendidos en otra parte.
Capítulo 94	Muebles; mobiliario médico-quirúrgico; artículos de cama y similares
Capítulo 95	Materias para talla y moldeo, labradas (incluidas las manufacturas)
Capítulo 96	Manufacturas de cepillería, pinceles, escobas, plumeros, borlas y cedazos.
Capítulo 97	Juguetes, juegos, artículos para recreos y para deportes.
Capítulo 98	Manufacturas diversas.
SECCION XXI	Objetos de arte, objetos para colecciones y antigüedades.
Capítulo 99	Objetos de arte, de colecciones y de antigüedades.
00.00	Encomiendas menores y muestrarios.

## CANTIDAD Y VALOR DE LA EXPORTACION

Periodo	TOTAL GENERAL			SECCION		
	Cantidad en toneladas	Valor en miles		Cantidad en toneladas	Valor en miles	
		m\$n	u\$s		m\$n	u\$s
6 pr.m. 1967	8.268.010,4	264.667.267	890.706,4	475.177,5	61.915.194	208.361,2
6 pr.m. 1968 *	6.883.153,6	252.731.755	723.717,9	281.269,0	42.043.870	120.978,8
E. 1968 *	909.635,9	36.325.017	104.526,4	45.643,1	6.916.666	20.107,8
F. " *	1.042.013,2	38.329.246	110.160,2	48.009,5	7.036.119	20.407,1
M. " *	1.158.554,7	43.353.961	123.944,4	43.625,6	6.260.425	17.914,9
A. " *	1.345.202,9	47.168.293	134.786,2	38.361,5	5.933.977	16.961,1
M. " *	1.404.150,6	47.369.284	135.395,6	54.259,5	8.235.070	23.549,8
J. " *	1.023.596,4	40.185.953	114.905,0	51.369,8	7.711.613	22.038,0

Periodo	SECCION I					
	Capitulo 1			Capitulo 2.		
	Cantidad en toneladas	Valor en miles		Cantidad en toneladas	Valor en miles	
m\$n		u\$s	m\$n		u\$s	
6 pr.m. 1967	68.767,5	6.894.124	23.460,4	336.064,6	49.822.600	167.338,6
6 pr.m. 1968 *	45.399,6	6.073.224	17.352,1	184.659,3	32.663.699	94.007,9
E. 1968 *	8.558,4	1.125.978	3.217,1	29.418,7	5.259.741	15.360,9
F. " *	7.385,9	921.532	2.632,9	32.361,8	5.613.075	16.334,6
M. " *	4.723,4	581.858	1.662,5	29.622,2	5.079.110	14.535,7
A. " *	2.525,1	482.646	1.379,0	27.683,0	4.886.894	13.968,3
M. " *	14.619,0	1.937.426	5.535,5	31.472,6	5.718.512	16.357,1
J. " *	7.587,9	1.023.784	2.925,1	34.101,0	6.106.367	17.451,4

Periodo	SECCION I					
	Capitulo 3			Capitulo 4		
	Cantidad en toneladas	Valor en miles		Cantidad en toneladas	Valor en miles	
m\$n		u\$s	m\$n		u\$s	
6 pr.m. 1967	1.263,7	74.173	253,2	24.505,4	2.703.468	9.180,7
6 pr.m. 1968 *	2.996,8	169.930	485,5	9.413,7	1.024.247	2.930,5
E. 1968 *	210,3	16.009	45,7	1.195,2	174.326	502,2
F. " *	304,2	21.944	62,7	1.485,7	154.150	440,4
M. " *	426,2	30.499	87,1	2.195,7	185.547	530,1
A. " *	337,0	24.336	69,5	1.647,0	177.576	507,4
M. " *	702,5	31.515	90,0	1.345,8	170.164	486,2
J. " *	1.016,6	45.627	130,4	1.544,2	162.485	464,2

Periodo	SECCION I			SECCION II		
	Capitulo 5			Total		
	Cantidad en toneladas	Valor en miles		Cantidad en toneladas	Valor en miles	
m\$ n		u\$ s	m\$ n		u\$ s	
6 pr.m. 1967	44.576,2	2.420.830	8.128,4	5.796.467,4	103.125.302	346.188,7
6 pr.m. 1968 *	38.799,6	2.162.770	6.202,7	4.137.340,0	90.358.751	258.300,6
E. 1968 *	6.260,5	340.612	982,0	435.931,5	9.862.427	28.251,6
F. " *	6.471,9	325.419	936,5	473.376,5	11.494.459	32.874,1
M. " *	6.658,1	383.411	1.099,5	707.268,6	16.404.733	46.897,6
A. " *	6.169,4	362.525	1.036,9	865.089,0	19.896.258	56.846,4
M. " *	6.119,5	377.453	1.080,9	938.318,1	18.707.119	53.448,9
J. " *	7.120,1	373.350	1.067,0	717.356,4	13.993.756	39.982,1

Periodo	SECCION II					
	Capitulo 6			Capitulo 7		
	Cantidad en toneladas	Valor en miles		Cantidad en toneladas	Valor en miles	
m\$ n		u\$ s	m\$ n		u\$ s	
6 pr.m. 1967	2,7	1.369	4,3	18.116,5	1.824.386	6.449,5
6 pr.m. 1968 *	5,0	6.249	17,9	24.473,6	2.383.065	6.806,7
E. 1968 *	1,1	1.965	5,6	2.966,2	672.412	1.921,2
F. " *	1,4	1.988	5,7	2.728,0	364.410	1.041,2
M. " *	0,4	534	1,5	1.631,9	286.002	817,1
A. " *	0,4	657	1,9	3.831,5	316.314	903,8
M. " *	1,7	840	2,4	11.225,3	574.108	1.640,3
J. " *	0,2	265	0,8	2.090,7	169.819	485,2

Periodo	SECCION II					
	Capitulo 8			Capitulo 9		
	Cantidad en toneladas	Valor en miles		Cantidad en toneladas	Valor en miles	
m\$ n		u\$ s	m\$ n		u\$ s	
6 pr.m. 1967	242.379,6	12.401.800	38.631,9	7.478,4	1.100.725	3.678,9
6 pr.m. 1968 *	266.368,2	15.148.472	43.281,3	12.026,0	2.083.438	5.963,8
E. 1968 *	6.552,6	387.805	1.108,0	2.265,0	372.401	1.070,3
F. " *	51.398,8	2.757.409	7.878,3	1.865,3	325.149	933,9
M. " *	74.247,8	4.030.366	11.515,3	2.169,5	371.182	1.060,5
A. " *	82.515,6	4.852.764	13.865,0	2.111,9	392.005	1.120,0
M. " *	35.106,6	2.125.456	6.072,7	2.364,0	398.137	1.137,5
J. " *	16.546,8	994.672	2.841,9	1.250,3	224.564	641,6

Periodo	SECCION II					
	Capitulo 10			Capitulo 11		
	Cantidad en toneladas	Valor en miles		Cantidad en toneladas	Valor en miles	
		m\$ n	u\$ s		m\$ n	u\$ s
6 pr.m. 1967	5.502.416,7	86.370.234	292.627,0	17.874,0	541.804	1.839,8
6 pr.m. 1968 *	3.802.725,9	69.227.893	197.915,7	24.201,9	787.399	2.249,7
E. 1968 *	420.684,2	8.288.233	23.747,6	2.739,1	59.993	171,4
F. " *	414.847,2	7.953.896	22.753,3	2.031,5	38.662	110,5
M. " *	625.026,4	11.455.679	32.757,5	3.007,7	122.258	349,3
A. " *	767.565,9	13.858.864	39.596,7	6.900,0	252.341	721,0
M. " *	882.052,8	15.274.278	43.640,8	6.289,4	215.042	614,4
J. " *	692.549,5	12.396.943	35.419,8	3.234,2	99.103	283,2

Periodo	SECCION II					
	Capitulo 12			Capitulo 13		
	Cantidad en toneladas	Valor en miles		Cantidad en toneladas	Valor en miles	
		m\$ n	u\$ s		m\$ n	u\$ s
6 pr.m. 1967	1.530,3	127.450	489,3	2,3	4.184	12,6
6 pr.m. 1968 *	3.651,9	243.605	696,0	32,1	38.390	109,7
E. 1968 *	363,4	31.539	90,1	0,1	126	0,4
F. " *	308,6	25.750	73,6	-	-	-
M. " *	582,8	72.825	208,1	6,8	3.056	8,7
A. " *	700,9	41.919	119,8	21,1	28.815	82,3
M. " *	750,2	46.243	132,1	2,1	2.854	8,2
J. " *	945,9	25.328	72,4	2,1	3.539	10,1

Periodo	SECCION II			SECCION III		
	Capitulo 14			Total		
	Cantidad en toneladas	Valor en miles		Cantidad en toneladas	Valor en miles	
		m\$ n	u\$ s		m\$ n	u\$ s
6 pr.m. 1967	6.666,9	753.351	2.455,4	290.444,4	16.491.192	52.329,3
6 pr.m. 1968 *	3.855,3	440.239	1.257,8	206.433,2	14.479.250	41.370,1
E. 1968 *	359,8	47.953	137,0	34.197,9	2.356.810	6.734,6
F. " *	195,6	27.194	77,7	38.114,5	2.711.569	7.747,3
M. " *	595,3	62.830	179,5	45.423,6	3.082.915	8.808,3
A. " *	1.441,9	152.579	435,9	26.328,9	1.788.572	5.110,2
M. " *	526,0	70.161	200,5	27.300,8	1.952.563	5.578,8
J. " *	736,7	79.522	227,2	35.067,5	2.586.821	7.390,9

Periodo	SECCION III			SECCION IV		
	Capitulo 15			Total		
	Cantidad en toneladas	Valor en miles		Cantidad en toneladas	Valor en miles	
m\$ n		u\$ s	m\$ n		u\$ s	
6 pr.m. 1967	290.444,4	16.491.192	52.329,3	935.874,4	32.997.365	111.383,9
6 pr.m. 1968 *	206.433,2	14.479.250	41.370,1	949.849,0	42.657.091	122.182,2
E. 1968 *	34.197,9	2.356.810	6.734,6	178.447,3	6.875.656	19.813,0
F. " *	38.114,5	2.711.569	7.747,3	164.038,9	6.354.765	18.269,9
M. " *	45.423,6	3.082.915	8.808,3	135.947,6	7.323.157	20.935,5
A. " *	26.328,9	1.788.572	5.110,2	174.176,0	8.529.161	24.373,9
M. " *	27.300,8	1.952.563	5.578,8	185.046,9	7.342.100	20.983,4
J. " *	35.067,5	2.586.821	7.390,9	112.192,4	6.232.251	17.806,4

Periodo	SECCION IV					
	Capitulo 16			Capitulo 17		
	Cantidad en toneladas	Valor en miles		Cantidad en toneladas	Valor en miles	
m\$ n		u\$ s	m\$ n		u\$ s	
6 pr.m. 1967	47.825,3	15.592.830	51.844,1	27.970,9	918.224	3.608,9
6 pr.m. 1968 *	59.874,6	21.025.208	60.358,0	61.590,1	1.905.464	5.444,2
E. 1968 *	9.071,3	2.956.645	8.606,8	8.305,2	158.976	454,2
F. " *	7.686,5	2.509.826	7.281,3	9.496,2	452.416	1.292,6
M. " *	10.563,6	4.206.021	12.028,0	12,0	3.483	10,0
A. " *	12.349,5	4.219.246	12.059,9	28.144,5	985.266	2.815,0
M. " *	9.566,1	3.278.716	9.368,6	8.877,6	174.901	499,7
J. " *	10.637,5	3.854.754	11.013,6	6.754,5	130.423	372,6

Periodo	SECCION IV					
	Capitulo 18			Capitulo 19		
	Cantidad en toneladas	Valor en miles		Cantidad en toneladas	Valor en miles	
m\$ n		u\$ s	m\$ n		u\$ s	
6 pr.m. 1967	13,7	3.724	12,5	250,5	13.726	46,8
6 pr.m. 1968 *	26,2	9.783	28,0	257,1	18.324	52,4
E. 1968 *	1,0	179	0,5	50,7	3.352	9,6
F. " *	8,9	3.683	10,5	37,5	2.420	6,9
M. " *	1,4	437	1,2	60,9	3.820	10,9
A. " *	10,4	4.024	11,5	59,7	4.642	13,3
M. " *	2,7	688	2,0	43,8	3.483	10,0
J. " *	1,9	772	2,2	4,4	606	1,7

Periodo	SECCION IV					
	Capitulo 20			Capitulo 21		
	Cantidad en toneladas	Valor en miles		Cantidad en toneladas	Valor en miles	
m\$ n		u\$ s	m\$ n		u\$ s	
6 pr.m. 1967	8.944,3	972.007	3.077,1	378,2	32.919	113,5
6 pr.m. 1968 *	11.948,0	1.397.593	3.993,1	1.584,2	171.058	488,7
E. 1968 *	1.306,6	182.145	520,4	299,5	28.832	82,4
F. " *	2.506,9	295.159	843,3	199,8	20.286	58,0
M. " *	2.750,8	324.507	927,2	253,8	28.926	82,6
A. " *	1.952,6	232.526	664,4	249,0	29.464	84,2
M. " *	1.770,1	193.593	553,1	190,2	20.915	59,8
J. " *	1.661,0	169.663	484,8	391,9	42.634	121,8

Periodo	SECCION IV					
	Capitulo 22			Capitulo 23		
	Cantidad en toneladas	Valor en miles		Cantidad en toneladas	Valor en miles	
m\$ n		u\$ s	m\$ n		u\$ s	
6 pr.m. 1967	232,0	20.993	70,1	848.289,4	14.918.996	50.932,6
6 pr.m. 1968 *	3.460,4	146.007	417,2	807.344,3	17.305.931	49.456,7
E. 1968 *	29,2	3.073	8,8	158.999,3	3.489.462	9.971,4
F. " *	130,6	6.584	18,8	143.512,7	3.006.978	8.594,5
M. " *	1.612,9	62.004	177,2	120.057,7	2.601.372	7.434,0
A. " *	1.074,8	45.162	129,0	129.610,3	2.838.268	8.109,3
M. " *	405,7	20.743	59,3	162.965,2	3.430.620	9.806,9
J. " *	207,2	8.441	24,1	92.199,2	1.939.232	5.540,7

Periodo	SECCION IV			SECCION V		
	Capitulo 24			Total		
	Cantidad en toneladas	Valor en miles		Cantidad en toneladas	Valor en miles	
m\$ n		u\$ s	m\$ n		u\$ s	
6 pr.m. 1967	1.970,1	523.946	1.678,3	439.337,9	2.035.348	6.625,7
6 pr.m. 1968 *	3.764,1	677.724	1.944,0	878.141,0	4.086.272	11.675,0
E. 1968 *	384,4	52.992	159,0	142.527,9	713.383	2.038,2
F. " *	459,8	57.413	164,0	249.126,0	1.092.884	3.122,5
M. " *	634,5	92.587	264,5	165.870,9	704.332	2.012,4
A. " *	725,3	170.563	487,3	162.081,9	656.623	1.876,1
M. " *	1.225,3	218.442	624,1	124.655,4	590.132	1.686,1
J. " *	334,7	85.726	244,9	33.878,9	328.917	939,8

Periodo	SECCION V					
	Capitulo 25			Capitulo 26		
	Cantidad en toneladas	Valor en miles		Cantidad en toneladas	Valor en miles	
		m\$ n	u\$ s		m\$ n	u\$ s
6 pr.m. 1967	52.619,7	350.493	1.157,6	2.881,3	423.244	1.374,8
6 pr.m. 1968 *	56.806,0	467.894	1.336,8	3.941,3	668.978	1.911,4
E. 1968 *	9.048,4	78.613	224,6	1.050,9	162.356	463,9
F. " *	11.229,2	104.502	298,6	702,6	124.677	356,2
M. " *	10.694,2	83.215	237,8	271,5	60.803	173,7
A. " *	8.010,0	56.582	161,7	563,2	94.676	270,5
M. " *	8.439,9	77.289	220,8	508,3	98.871	282,5
J. " *	9.384,3	67.693	193,4	844,8	127.595	364,6

Periodo	SECCION V			SECCION VI		
	Capitulo 27			Total		
	Cantidad en toneladas	Valor en miles		Cantidad en toneladas	Valor en miles	
		m\$ n	u\$ s		m\$ n	u\$ s
6 pr.m. 1967	383.836,9	1.261.610	4.093,3	76.609,9	5.825.411	19.598,1
6 pr.m. 1968 *	817.393,7	2.949.400	8.426,8	102.968,6	8.610.858	24.606,8
E. 1968 *	132.428,6	472.414	1.349,8	13.991,6	1.262.854	3.608,1
F. " *	237.194,3	863.704	2.467,7	17.230,5	1.488.017	4.255,9
M. " *	154.905,2	560.314	1.600,9	15.139,6	1.302.265	3.720,7
A. " *	153.508,6	505.366	1.443,9	21.490,2	1.424.622	4.070,3
M. " *	115.707,2	413.972	1.182,8	19.716,0	1.741.427	4.975,5
J. " *	23.649,8	133.629	381,8	15.400,6	1.391.674	3.976,2

Periodo	SECCION VI					
	Capitulo 28			Capitulo 29		
	Cantidad en toneladas	Valor en miles		Cantidad en toneladas	Valor en miles	
		m\$ n	u\$ s		m\$ n	u\$ s
6 pr.m. 1967	5.882,2	276.750	876,9	12.955,3	1.320.596	4.351,9
6 pr.m. 1968 *	7.056,1	416.015	1.188,6	26.304,0	1.991.436	5.689,8
E. 1968 *	1.022,8	56.594	161,7	1.048,0	194.435	555,5
F. " *	890,5	51.743	147,8	5.333,0	383.899	1.096,9
M. " *	1.230,4	75.368	215,3	3.692,2	300.639	859,0
A. " *	1.476,0	92.109	263,2	10.407,0	398.976	1.139,9
M. " *	1.525,0	95.684	273,4	2.814,4	391.135	1.117,5
J. " *	911,4	44.518	127,2	3.009,4	322.353	921,0

SECCION VI						
Periodo	Capitulo 30			Capitulo 31		
	Cantidad en toneladas	Valor en miles		Cantidad en toneladas	Valor en miles	
		m\$ n	u\$ s		m\$ n	u\$ s
6 pr.m. 1967	602,4	556.328	1.865,8	140,3	3.096	9,2
6 pr.m. 1968 *	343,7	629.218	1.797,7	979,6	35.865	102,5
E. 1968 *	51,0	91.943	262,7	41,2	1.441	4,1
F. " *	55,9	108.307	309,4	148,3	5.509	15,7
M. " *	50,9	82.986	237,1	-	-	-
A. " *	22,9	120.001	342,9	787,1	28.417	81,2
M. " *	108,2	98.743	282,1	3,0	499	1,4
J. " *	54,8	127.237	363,5	-	-	-

SECCION VI						
Periodo	Capitulo 32			Capitulo 33		
	Cantidad en toneladas	Valor en miles		Cantidad en toneladas	Valor en miles	
		m\$ n	u\$ s		m\$ n	u\$ s
6 pr.m. 1967	47.597,8	2.258.521	7.849,8	24,5	14.538	47,2
6 pr.m. 1968 *	54.261,0	3.187.739	9.107,8	32,7	48.951	139,9
E. 1968 *	9.620,4	562.434	1.606,9	4,9	9.165	26,2
F. " *	8.078,3	478.625	1.367,5	15,2	22.093	63,1
M. " *	7.754,4	448.092	1.280,3	2,3	3.700	10,6
A. " *	6.448,6	392.452	1.121,3	6,7	6.420	18,3
M. " *	12.803,1	745.276	2.129,4	1,8	2.765	7,9
J. " *	9.556,4	560.861	1.602,5	1,7	4.808	13,7

SECCION VI						
Periodo	Capitulo 34			Capitulo 35		
	Cantidad en toneladas	Valor en miles		Cantidad en toneladas	Valor en miles	
		m\$ n	u\$ s		m\$ n	u\$ s
6 pr.m. 1967	506,1	32.291	104,5	8.576,5	1.230.069	4.062,0
6 pr.m. 1968 *	602,7	39.273	112,2	12.747,8	1.982.706	5.669,3
E. 1968 *	174,1	9.342	26,7	1.956,7	301.798	862,3
F. " *	86,6	4.713	13,5	2.527,3	381.862	1.095,5
M. " *	83,0	4.862	13,9	2.137,8	326.923	934,1
A. " *	125,3	10.072	28,8	2.079,1	326.554	933,0
M. " *	126,9	9.284	26,5	2.265,0	354.745	1.013,6
J. " *	6,8	1.000	2,9	1.781,9	290.823	830,9

Periodo	SECCION VI					
	Capitulo 36			Capitulo 37		
	Cantidad en toneladas	Valor en miles		Cantidad en toneladas	Valor en miles	
m\$ n		u\$ s	m\$ n		u\$ s	
6 pr.m. 1967	47,4	9.153	27,6	63,6	86.964	281,5
6 pr.m. 1968 *	29,0	5.710	16,3	86,8	155.182	443,4
E. 1968 *	-	-	-	10,4	16.757	47,9
F. " *	10,1	2.315	6,6	17,8	27.787	79,4
M. " *	3,5	828	2,4	25,1	39.331	112,4
A. " *	-	-	-	10,4	18.073	51,6
M. " *	-	-	-	9,9	31.383	89,7
J. " *	15,4	2.567	7,3	13,3	21.851	62,4

Periodo	SECCION VI			SECCION VII		
	Capitulo 38			Total		
	Cantidad en toneladas	Valor en miles		Cantidad en toneladas	Valor en miles	
m\$ n		u\$ s	m\$ n		u\$ s	
6 pr.m. 1967	213,6	37.106	121,7	6.036,8	780.501	2.480,6
6 pr.m. 1968 *	525,1	118.762	339,3	4.714,8	945.477	2.701,3
E. 1968 *	62,2	18.947	54,1	1.103,7	187.047	534,4
F. " *	67,7	21.164	60,5	669,4	128.508	367,2
M. " *	159,9	19.536	55,8	1.030,1	206.614	590,3
A. " *	127,0	31.547	90,1	481,6	123.583	353,1
M. " *	58,8	11.912	34,0	989,8	208.996	597,1
J. " *	49,5	15.657	44,7	440,3	90.729	259,2

Periodo	SECCION VII					
	Capitulo 39			Capitulo 40		
	Cantidad en toneladas	Valor en miles		Cantidad en toneladas	Valor en miles	
m\$ n		u\$ s	m\$ n		u\$ s	
6 pr.m. 1967	2.497,5	364.388	1.201,2	3.539,2	416.113	1.279,4
6 pr.m. 1968 *	2.420,7	375.369	1.072,5	2.294,1	570.108	1.628,9
E. 1968 *	489,8	66.526	190,1	613,9	120.521	344,3
F. " *	455,2	66.174	189,1	214,2	62.334	178,1
M. " *	435,1	63.899	182,6	595,0	142.714	407,8
A. " *	273,5	45.961	131,3	208,1	77.623	221,8
M. " *	467,6	83.329	238,1	522,2	125.667	359,0
J. " *	299,6	49.481	141,4	140,7	41.248	117,9

SECCION VIII						
Periodo	Total			Capitulo 41		
	Cantidad en toneladas	Valor en miles		Cantidad en toneladas	Valor en miles	
		m \$ n	u \$ s		m \$ n	u \$ s
6 pr.m. 1967	104.636,6	12.961.443	43.156,8	104.446,9	12.678.976	42.213,9
6 pr.m. 1968 *	106.112,5	12.713.438	36.333,9	105.854,5	12.357.981	35.318,3
E. 1968 *	18.531,0	2.150.927	6.153,3	18.487,3	2.097.385	6.000,3
F. " *	16.425,2	2.060.571	5.889,5	16.397,7	2.006.107	5.733,8
M. " *	17.781,3	2.138.429	6.109,8	17.756,4	2.096.258	5.989,3
A. " *	17.283,4	2.073.096	5.923,1	17.206,7	1.996.662	5.704,7
M. " *	18.833,8	2.202.677	6.293,3	18.785,2	2.140.923	6.116,9
J. " *	17.257,8	2.087.739	5.965,0	17.221,2	2.020.645	5.773,3

SECCION VIII						
Periodo	Capitulo 42			Capitulo 43		
	Cantidad en toneladas	Valor en miles		Cantidad en toneladas	Valor en miles	
		m \$ n	u \$ s		m \$ n	u \$ s
6 pr.m. 1967	26,4	70.484	224,2	163,3	211.983	718,6
6 pr.m. 1968 *	35,7	78.568	224,5	222,3	276.889	791,1
E. 1968 *	4,8	9.409	26,9	38,9	44.133	126,1
F. " *	6,3	15.697	44,8	21,2	38.767	110,8
M. " *	4,8	7.949	22,7	20,1	34.222	97,8
A. " *	3,4	9.142	26,1	73,3	67.292	192,3
M. " *	8,3	17.691	50,5	40,3	44.063	125,9
J. " *	8,1	18.681	53,4	28,5	48.413	138,3

SECCION IX						
Periodo	Total			Capitulo 44		
	Cantidad en toneladas	Valor en miles		Cantidad en toneladas	Valor en miles	
		m \$ n	u \$ s		m \$ n	u \$ s
6 pr.m. 1967	767,5	25.007	76,9	605,4	13.826	41,8
6 pr.m. 1968 *	328,9	11.823	33,8	328,9	11.807	33,7
E. 1968 *	14,7	965	2,8	14,6	950	2,7
F. " *	61,5	6.288	18,0	61,5	6.288	18,0
M. " *	32,7	1.241	3,5	32,7	1.241	3,5
A. " *	125,3	1.723	4,9	125,3	1.723	4,9
M. " *	49,7	1.081	3,1	49,7	1.081	3,1
J. " *	45,0	525	1,5	45,0	525	1,5

Periodo	SECCION IX					
	Capítulo 45			Capítulo 46		
	Cantidad en toneladas	Valor en miles		Cantidad en toneladas	Valor en miles	
m\$ <sub>n</sub>		u\$ <sub>s</sub>	m\$ <sub>n</sub>		u\$ <sub>s</sub>	
6 pr.m. 1967	162,2	11.181	35,0	-	-	-
6 pr.m. 1968 *	-	15	-	-	-	-
E. 1968 *	-	15	-	-	-	-
F. " *	-	-	-	-	-	-
M. " *	-	-	-	-	-	-
A. " *	-	-	-	-	-	-
M. " *	-	-	-	-	-	-
J. " *	-	-	-	-	-	-

Periodo	SECCION X					
	Total			Capítulo 47		
	Cantidad en toneladas	Valor en miles		Cantidad en toneladas	Valor en miles	
m\$ <sub>n</sub>		u\$ <sub>s</sub>	m\$ <sub>n</sub>		u\$ <sub>s</sub>	
6 pr.m. 1967	3.394,4	1.670.272	5.558,3	0,3	54	0,2
6 pr.m. 1968 *	4.663,0	2.464.793	7.137,2	-	-	-
E. 1968 *	713,8	308.429	886,3	-	-	-
F. " *	523,7	280.572	806,3	-	-	-
M. " *	449,5	254.573	727,5	-	-	-
A. " *	413,5	332.522	950,6	-	-	-
M. " *	1.032,8	624.688	1.805,7	-	-	-
J. " *	1.529,7	664.009	1.960,7	-	-	-

Periodo	SECCION X					
	Capítulo 48			Capítulo 49		
	Cantidad en toneladas	Valor en miles		Cantidad en toneladas	Valor en miles	
m\$ <sub>n</sub>		u\$ <sub>s</sub>	m\$ <sub>n</sub>		u\$ <sub>s</sub>	
6 pr.m. 1967	376,5	52.187	192,7	3.017,6	1.618.031	5.365,4
6 pr.m. 1968 *	1.334,4	186.137	531,8	3.328,5	2.278.656	6.605,3
E. 1968 *	311,5	38.292	109,4	402,3	270.137	776,9
F. " *	151,9	20.277	57,9	371,9	260.295	748,4
M. " *	113,3	19.549	55,9	336,1	235.024	671,6
A. " *	19,2	5.327	15,2	394,2	327.194	935,4
M. " *	48,7	7.390	21,1	984,1	617.298	1.784,6
J. " *	689,8	95.301	272,3	839,9	568.708	1.688,4

SECCION XI						
Periodo	Total			Capitulo 50		
	Cantidad en toneladas	Valor en miles		Cantidad en toneladas	Valor en miles	
		m\$ n	u\$ s		m\$ n	u\$ s
6 pr.m. 1967	96.716,9	20.475.849	74.261,6	-	-	-
6 pr.m. 1968 *	87.790,7	22.912.368	65.833,3	0,3	222	0,6
E. 1968 *	16.565,6	4.046.452	11.700,8	-	-	-
F. " *	15.186,7	4.039.411	11.727,9	-	-	-
M. " *	16.045,2	4.231.402	12.098,5	0,3	194	0,6
A. " *	16.188,8	4.307.082	12.313,5	-	-	-
M. " *	13.244,6	3.422.254	9.784,9	-	-	-
J. " *	10.559,8	2.865.767	8.207,7	-	28	0,1

SECCION XI						
Periodo	Capitulo 51			Capitulo 52		
	Cantidad en toneladas	Valor en miles		Cantidad en toneladas	Valor en miles	
		m\$ n	u\$ s		m\$ n	u\$ s
6 pr.m. 1967	9,2	4.554	16,4	-	-	-
6 pr.m. 1968 *	3,9	5.243	15,0	-	-	-
E. 1968 *	0,1	90	0,3	-	-	-
F. " *	0,1	202	0,6	-	-	-
M. " *	1,3	843	2,4	-	-	-
A. " *	0,8	2.425	6,9	-	-	-
M. " *	-	-	-	-	-	-
J. " *	1,5	1.682	4,8	-	-	-

SECCION XI						
Periodo	Capitulo 53			Capitulo 54		
	Cantidad en toneladas	Valor en miles		Cantidad en toneladas	Valor en miles	
		m\$ n	u\$ s		m\$ n	u\$ s
6 pr.m. 1967	74.892,2	18.519.298	67.331,8	-	-	-
6 pr.m. 1968 *	82.256,2	21.979.870	63.164,9	-	-	-
E. 1968 *	13.804,6	3.562.949	10.315,3	-	-	-
F. " *	14.736,2	3.861.729	11.220,2	-	-	-
M. " *	15.783,1	4.173.999	11.934,5	-	-	-
A. " *	15.347,1	4.203.223	12.016,7	-	-	-
M. " *	12.496,9	3.358.147	9.601,8	-	-	-
J. " *	10.088,3	2.819.823	8.076,4	-	-	-

SECCION XI						
Periodo	Capitulo 55			Capitulo 56		
	Cantidad en toneladas	Valor en miles		Cantidad en toneladas	Valor en miles	
		m\$n	u\$s		m\$n	u\$s
6 pr.m. 1967	21.209,2	1.690.540	5.991,6	101,9	59.613	207,0
6 pr.m. 1968 *	4.966,7	491.910	1.409,6	3,3	4.333	12,4
E. 1968 *	2.635,7	306.729	880,5	-	-	-
F. " *	387,9	32.218	92,1	-	41	0,1
M. " *	188,5	29.304	83,7	0,3	194	0,6
A. " *	723,1	72.753	207,9	0,5	1.621	4,6
M. " *	636,0	31.685	90,5	-	10	-
J. " *	395,5	19.221	54,9	2,5	2.468	7,1

SECCION XI						
Periodo	Capitulo 57			Capitulo 58		
	Cantidad en toneladas	Valor en miles		Cantidad en toneladas	Valor en miles	
		m\$n	u\$s		m\$n	u\$s
6 pr.m. 1967	-	18	0,1	0,3	90	0,3
6 pr.m. 1968 *	1,1	41	0,1	1,2	2.239	6,4
E. 1968 *	-	-	-	0,7	318	0,9
F. " *	-	-	-	0,1	172	0,5
M. " *	0,5	11	-	-	22	0,1
A. " *	-	-	-	-	20	0,1
M. " *	0,6	30	0,1	0,3	1.537	4,4
J. " *	-	-	-	-	170	0,5

SECCION XI						
Periodo	Capitulo 59			Capitulo 60		
	Cantidad en toneladas	Valor en miles		Cantidad en toneladas	Valor en miles	
		m\$n	u\$s		m\$n	u\$s
6 pr.m. 1967	14,0	6.002	19,7	104,3	151.723	550,1
6 pr.m. 1968 *	11,2	7.634	21,8	82,5	304.542	870,1
E. 1968 *	5,4	2.113	6,0	46,7	164.169	469,1
F. " *	0,1	118	0,3	33,4	133.019	380,1
M. " *	4,3	3.394	9,7	1,4	5.438	15,5
A. " *	0,1	559	1,6	0,7	1.061	3,0
M. " *	0,2	717	2,0	0,2	521	1,5
J. " *	1,1	733	2,1	0,2	335	1,0

Periodo	SECCION XI					
	Capitulo 61			Capitulo 62		
	Cantidad en toneladas	Valor en miles		Cantidad en toneladas	Valor en miles	
m\$ <sub>n</sub>		u\$s	m\$ <sub>n</sub>		u\$s	
6 pr.m. 1967	5,2	4.107	14,5	17,5	5.215	17,0
6 pr.m. 1968 *	5,8	12.032	34,4	110,8	72.865	208,2
E. 1968 *	1,1	2.135	6,1	5,1	3.879	1,1
F. " *	0,2	778	2,2	11,6	9.768	27,9
M. " *	1,8	3.149	9,0	6,4	7.109	20,3
A. " *	0,8	2.316	6,6	19,3	15.028	42,9
M. " *	1,3	1.997	5,7	34,1	20.048	57,3
J. " *	0,7	1.657	4,7	34,4	17.033	48,7

Periodo	SECCION XI			SECCION XII		
	Capitulo 63			Total		
	Cantidad en toneladas	Valor en miles		Cantidad en toneladas	Valor en miles	
m\$ <sub>n</sub>		u\$s	m\$ <sub>n</sub>		u\$s	
6 pr.m. 1967	363,0	34.689	113,1	12,9	8.154	30,4
6 pr.m. 1968 *	347,6	31.438	89,8	18,9	26.995	77,1
E. 1968 *	66,2	4.070	11,6	1,7	1.769	5,1
F. " *	17,0	1.366	3,9	3,3	3.713	10,6
M. " *	57,3	7.746	22,1	3,6	5.329	15,2
A. " *	96,4	8.077	23,1	4,3	4.608	13,2
M. " *	74,9	7.563	21,6	3,0	3.484	10,0
J. " *	35,7	2.616	7,5	3,0	8.092	23,1

Periodo	SECCION XII					
	Capitulo 64			Capitulo 65		
	Cantidad en toneladas	Valor en miles		Cantidad en toneladas	Valor en miles	
m\$ <sub>n</sub>		u\$s	m\$ <sub>n</sub>		u\$s	
6 pr.m. 1967	11,5	7.103	26,1	1,3	799	3,3
6 pr.m. 1968 *	17,0	21.626	61,8	0,8	1.918	5,5
E. 1968 *	1,1	874	2,5	0,6	893	2,6
F. " *	2,9	2.987	8,5	-	26	0,1
M. " *	3,2	2.734	7,8	0,2	1.000	2,9
A. " *	4,2	4.384	12,5	-	-	-
M. " *	3,0	3.254	9,3	-	-	-
J. " *	2,6	7.392	21,1	-	-	-

Periodo	SECCION XII					
	Capitulo 66			Capitulo 67		
	Cantidad en toneladas	Valor en miles		Cantidad en toneladas	Valor en miles	
		m\$ n	u\$ s		m\$ n	u\$ s
6 pr.m. 1967	-	12	-	0,1	239	1,0
6 pr.m. 1968 *	-	31	0,1	1,1	3.420	9,8
E. 1968 *	-	2	-	-	-	-
F. " *	-	-	-	0,4	700	2,0
M. " *	-	23	0,1	0,2	1.572	4,5
A. " *	-	-	-	-	224	0,6
M. " *	-	6	-	-	224	0,6
J. " *	-	-	-	0,4	700	2,0

Periodo	SECCION XIII					
	Total			Capitulo 68		
	Cantidad en toneladas	Valor en miles		Cantidad en toneladas	Valor en miles	
		m\$ n	u\$ s		m\$ n	u\$ s
6 pr.m. 1967	1.108,8	71.777	236,7	266,4	11.223	41,3
6 pr.m. 1968 *	2.482,9	150.771	430,8	628,8	27.506	78,6
E. 1968 *	725,0	32.094	91,7	345,2	12.416	35,5
F. " *	844,2	48.675	139,1	175,6	8.432	24,1
M. " *	107,7	7.642	21,8	51,9	2.757	7,9
A. " *	102,5	12.142	34,7	39,5	2.531	7,2
M. " *	100,3	15.476	44,2	1,3	507	1,4
J. " *	603,2	34.744	99,3	15,3	865	2,5

Periodo	SECCION XIII					
	Capitulo 69			Capitulo 70		
	Cantidad en toneladas	Valor en miles		Cantidad en toneladas	Valor en miles	
		m\$ n	u\$ s		m\$ n	u\$ s
6 pr.m. 1967	102,8	6.071	22,4	739,6	54.482	173,0
6 pr.m. 1968 *	309,3	17.926	51,2	1.544,8	105.339	301,0
E. 1968 *	144,7	4.294	12,3	235,2	15.384	44,0
F. " *	71,5	2.367	6,8	597,0	37.877	108,2
M. " *	34,0	1.990	5,7	21,8	2.895	8,3
A. " *	8,0	1.813	5,2	55,0	7.798	22,3
M. " *	22,4	2.291	6,5	76,6	12.678	36,2
J. " *	28,6	5.171	14,8	559,2	28.708	82,0



SECCION XIV

Periodo	Total			Capítulo 71		
	Cantidad en toneladas	Valor en miles		Cantidad en toneladas	Valor en miles	
		m\$ n	u\$ s		m\$ n	u\$ s
6 pr.m. 1967	9,5	114.752	398,3	9,5	114.752	398,3
6 pr.m. 1968 *	9,1	229.748	656,4	9,1	229.748	656,4
E. 1968 *	1,1	23.408	66,9	1,1	23.408	66,9
F. " *	0,6	12.619	36,1	0,6	12.619	36,1
M. " *	0,2	4.651	13,3	0,2	4.651	13,3
A. " *	1,1	24.711	70,6	1,1	24.711	70,6
M. " *	3,5	93.458	267,0	3,5	93.458	267,0
J. " *	2,7	70.901	202,6	2,7	70.901	202,6

SECCION XIV

SECCION XV

Periodo	Capítulo 72			Total		
	Cantidad en toneladas	Valor en miles		Cantidad en toneladas	Valor en miles	
		m\$ n	u\$ s		m\$ n	u\$ s
5 pr.m. 1967	-	-	-	36.997,2	1.702.710	5.654,4
5 pr.m. 1968 *	-	-	-	114.470,8	4.857.897	13.879,7
E. 1968 *	-	-	-	20.470,1	736.071	2.103,1
F. " *	-	-	-	17.418,0	726.335	2.075,2
M. " *	-	-	-	8.668,4	428.671	1.224,8
A. " *	-	-	-	21.918,5	963.009	2.751,5
M. " *	-	-	-	19.019,3	969.890	2.771,1
J. " *	-	-	-	26.976,5	1.033.920	2.954,0

SECCION XV

Periodo	Capítulo 73			Capítulo 74		
	Cantidad en toneladas	Valor en miles		Cantidad en toneladas	Valor en miles	
		m\$ n	u\$ s		m\$ n	u\$ s
6 pr.m. 1967	36.611,5	1.556.837	5.184,0	11,5	17.719	59,0
6 pr.m. 1968 *	112.919,0	4.339.866	12.399,6	387,1	127.817	365,2
E. 1968 *	20.277,5	695.611	1.987,5	12,4	5.700	16,3
F. " *	17.284,1	632.891	1.808,3	19,8	9.791	28,0
M. " *	8.431,1	350.752	1.002,1	21,7	9.045	25,8
A. " *	21.559,7	870.578	2.487,4	92,6	26.326	75,2
M. " *	18.501,5	810.914	2.316,9	234,6	69.505	198,6
J. " *	26.865,0	979.121	2.797,5	6,0	7.449	21,3

Periodo	SECCION XV					
	Capitulo 75			Capitulo 76		
	Cantidad en toneladas	Valor en miles		Cantidad en toneladas	Valor en miles	
m\$ <sub>n</sub>		u\$ <sub>s</sub>	m\$ <sub>n</sub>		u\$ <sub>s</sub>	
6 pr.m. 1967	-	38	0,1	15,1	5.329	19,7
6 pr.m. 1968 *	-	2	-	49,2	15.331	43,8
E. 1968 *	-	-	-	1,0	239	0,7
F. " *	-	2	-	3,9	2.197	6,3
M. " *	-	-	-	40,4	10.611	30,3
A. " *	-	-	-	1,2	1.103	3,2
M. " *	-	-	-	2,0	652	1,9
J. " *	-	-	-	0,7	530	1,5

Periodo	SECCION XV					
	Capitulo 77			Capitulo 78		
	Cantidad en toneladas	Valor en miles		Cantidad en toneladas	Valor en miles	
m\$ <sub>n</sub>		u\$ <sub>s</sub>	m\$ <sub>n</sub>		u\$ <sub>s</sub>	
6 pr.m. 1967	-	-	-	1,7	261	0,7
6 pr.m. 1968 *	-	-	-	5,1	3.239	9,3
E. 1968 *	-	-	-	2,5	429	1,2
F. " *	-	-	-	-	-	-
M. " *	-	-	-	-	-	-
A. " *	-	-	-	-	1	-
M. " *	-	-	-	2,6	2.810	8,0
J. " *	-	-	-	-	-	-

Periodo	SECCION XV					
	Capitulo 79			Capitulo 80		
	Cantidad en toneladas	Valor en miles		Cantidad en toneladas	Valor en miles	
m\$ <sub>n</sub>		u\$ <sub>s</sub>	m\$ <sub>n</sub>		u\$ <sub>s</sub>	
6 pr.m. 1967	63,6	9.385	29,0	-	30	0,1
6 pr.m. 1968 *	521,4	66.198	189,1	2,5	4.288	12,3
E. 1968 *	90,0	11.323	32,4	2,5	4.288	12,3
F. " *	55,0	7.068	20,2	-	-	-
M. " *	130,0	16.468	47,1	-	-	-
A. " *	126,1	15.960	45,6	-	-	-
M. " *	105,0	13.414	38,3	-	-	-
J. " *	15,3	1.965	5,6	-	-	-

Periodo	SECCION XV					
	Capitulo 81			Capitulo 82		
	Cantidad en toneladas	Valor en miles		Cantidad en toneladas	Valor en miles	
m\$ n		u\$ s	m\$ n		u\$ s	
6 pr.m. 1967	-	2	-	50,0	71.980	224,3
6 pr.m. 1968 *	-	-	-	135,5	207.279	592,2
E. 1968 *	-	-	-	1,8	6.445	18,4
F. " *	-	-	-	26,7	68.969	197,1
M. " *	-	-	-	10,4	14.436	41,2
A. " *	-	-	-	44,1	33.081	94,5
M. " *	-	-	-	34,5	51.980	148,5
J. " *	-	-	-	18,0	32.368	92,5

Periodo	SECCION XV			SECCION XVI		
	Capitulo 83			Total		
	Cantidad en toneladas	Valor en miles		Cantidad en toneladas	Valor en miles	
m\$ n		u\$ s	m\$ n		u\$ s	
6 pr.m. 1967	243,6	41.129	137,6	3.236,8	3.653.394	11.787,8
6 pr.m. 1968 *	451,0	93.877	268,2	4.942,4	5.063.439	14.466,9
E. 1968 *	82,5	12.039	34,4	524,2	654.952	1.871,3
F. " *	28,4	5.417	15,5	516,4	658.944	1.882,7
M. " *	34,8	27.360	78,2	915,0	825.080	2.357,4
A. " *	94,7	15.961	45,6	896,3	885.874	2.531,1
M. " *	139,1	20.615	58,9	1.386,1	1.109.369	3.169,6
J. " *	71,5	12.486	35,7	704,5	929.220	2.654,9

Periodo	SECCION XVI					
	Capitulo 84			Capitulo 85		
	Cantidad en toneladas	Valor en miles		Cantidad en toneladas	Valor en miles	
m\$ n		u\$ s	m\$ n		u\$ s	
6 pr.m. 1967	3.011,3	3.236.969	10.430,0	225,5	416.424	1.357,8
6 pr.m. 1968 *	4.489,7	4.180.915	11.945,4	452,7	882.525	2.521,5
E. 1968 *	503,0	566.820	1.619,5	21,2	88.132	251,8
F. " *	489,7	610.487	1.744,2	26,3	48.457	138,4
M. " *	832,6	720.272	2.057,9	82,4	104.808	299,5
A. " *	829,2	756.305	2.160,9	67,1	129.569	370,2
M. " *	1.205,6	781.753	2.233,6	180,5	327.616	936,0
J. " *	629,7	745.278	2.129,4	74,7	183.943	525,6

Periodo	SECCION XVII					
	Total			Capitulo 86		
	Cantidad en toneladas	Valor en miles		Cantidad en toneladas	Valor en miles	
		m\$ n	u\$ s		m\$ n	u\$ s
6 pr.m. 1967	713,8	599.368	1.874,8	128,0	5.000	14,3
6 pr.m. 1968 *	1.217,6	759.189	2.169,1	-	-	-
E. 1968 *	204,1	161.604	461,7	-	-	-
F. " *	396,7	132.582	378,8	-	-	-
M. " *	150,6	129.557	370,2	-	-	-
A. " *	197,1	156.591	447,4	-	-	-
M. " *	105,1	73.596	210,3	-	-	-
J. " *	163,9	105.259	300,7	-	-	-

Periodo	SECCION XVII					
	Capitulo 87			Capitulo 88		
	Cantidad en toneladas	Valor en miles		Cantidad en toneladas	Valor en miles	
		m\$ n	u\$ s		m\$ n	u\$ s
6 pr.m. 1967	585,8	594.368	1.860,5	-	-	-
6 pr.m. 1968 *	923,7	735.222	2.100,7	15,0	3.938	11,3
E. 1968 *	203,9	161.556	461,6	-	-	-
F. " *	118,3	113.087	323,1	-	-	-
M. " *	135,6	125.620	358,9	15,0	3.938	11,3
A. " *	197,1	156.591	447,4	-	-	-
M. " *	105,1	73.596	210,3	-	-	-
J. " *	163,6	104.772	299,4	-	-	-

Periodo	SECCION XVII			SECCION XVIII		
	Capitulo 89			Total		
	Cantidad en toneladas	Valor en miles		Cantidad en toneladas	Valor en miles	
		m\$ n	u\$ s		m\$ n	u\$ s
6 pr.m. 1967	-	-	-	79,0	132.271	429,8
6 pr.m. 1968 *	278,9	20.030	57,2	181,9	238.937	682,7
E. 1968 *	0,2	48	0,1	18,9	24.834	71,0
F. " *	278,4	19.495	55,7	32,7	42.995	122,8
M. " *	-	-	-	46,8	25.342	72,4
A. " *	-	-	-	24,8	41.183	117,7
M. " *	-	-	-	33,8	62.732	179,2
J. " *	0,3	487	1,4	25,0	41.852	119,6

Periodo	SECCION XVIII					
	Capítulo 90			Capítulo 91		
	Cantidad en toneladas	Valor en miles		Cantidad en toneladas	Valor en miles	
		m\$ n	u\$ s		m\$ n	u\$ s
6 pr.m. 1967	42,2	97.473	321,7	1,2	2.653	7,9
6 pr.m. 1968 *	98,2	159.227	454,9	7,4	10.553	30,2
E. 1968 *	9,7	16.277	46,5	0,5	892	2,5
F. " *	7,0	19.310	55,2	3,8	5.250	15,0
M. " *	42,0	19.900	56,9	-	-	-
A. " *	10,5	27.362	78,2	2,1	2.884	8,2
M. " *	17,0	47.697	136,3	0,4	604	1,7
J. " *	11,9	28.681	81,9	0,6	923	2,6

Periodo	SECCION XVIII			SECCION XIX		
	Capítulo 92			Total		
	Cantidad en toneladas	Valor en miles		Cantidad en toneladas	Valor en miles	
		m\$ n	u\$ s		m\$ n	u\$ s
6 pr.m. 1967	35,6	32.145	100,3	-	-	-
6 pr.m. 1968 *	76,4	69.157	197,6	0,5	1.994	5,7
E. 1968 *	8,7	7.665	21,9	-	-	-
F. " *	21,9	18.434	52,7	-	-	-
M. " *	4,8	5.442	15,5	0,1	432	1,2
A. " *	12,3	10.936	31,2	-	32	0,1
M. " *	16,4	14.431	41,2	0,4	1.529	4,4
J. " *	12,4	12.248	35,0	-	-	-

Periodo	SECCION XIX			SECCION XX		
	Capítulo 93			Total		
	Cantidad en toneladas	Valor en miles		Cantidad en toneladas	Valor en miles	
		m\$ n	u\$ s		m\$ n	u\$ s
6 pr.m. 1967	-	-	-	177,5	27.885	94,2
6 pr.m. 1968 *	0,5	1.994	5,7	67,6	26.125	74,6
E. 1968 *	-	-	-	8,3	2.321	6,6
F. " *	-	-	-	13,9	3.957	11,3
M. " *	0,1	432	1,2	22,0	8.566	24,5
A. " *	-	32	0,1	9,8	4.615	13,2
M. " *	0,4	1.529	4,4	6,7	3.697	10,6
J. " *	-	-	-	7,0	2.968	8,5

Periodo	SECCION XX					
	Capitulo 94			Capitulo 95		
	Cantidad en toneladas	Valor en miles		Cantidad en toneladas	Valor en miles	
		m\$ n	u\$ s		m\$ n	u\$ s
6 pr.m. 1967	36,0	13.245	41,8	77,4	5.582	21,2
6 pr.m. 1968 *	38,9	10.912	31,2	0,2	602	1,7
E. 1968 *	7,5	1.663	4,8	-	110	0,3
F. " *	8,8	2.527	7,2	-	1	-
M. " *	6,9	2.013	5,8	-	18	0,1
A. " *	8,8	2.317	6,6	0,1	442	1,3
M. " *	5,4	1.980	5,7	-	-	-
J. " *	1,5	413	1,2	-	30	0,1

Periodo	SECCION XX					
	Capitulo 96			Capitulo 97		
	Cantidad en toneladas	Valor en miles		Cantidad en toneladas	Valor en miles	
		m\$ n	u\$ s		m\$ n	u\$ s
6 pr.m. 1967	53,9	5.358	19,7	8,8	2.635	8,2
6 pr.m. 1968 *	12,6	5.466	15,6	14,8	4.413	12,6
E. 1968 *	0,1	15	-	0,6	515	1,5
F. " *	4,9	1.307	3,7	0,2	79	0,2
M. " *	1,0	845	2,4	13,5	3.118	8,9
A. " *	0,3	390	1,1	0,3	494	1,4
M. " *	1,2	1.619	4,6	-	82	0,2
J. " *	5,1	1.291	3,7	0,1	125	0,4

Periodo	SECCION XX			SECCION XXI		
	Capitulo 98			Total		
	Cantidad en toneladas	Valor en miles		Cantidad en toneladas	Valor en miles	
		m\$ n	u\$ s		m\$ n	u\$ s
6 pr.m. 1967	1,4	1.065	3,3	0,2	87	0,2
6 pr.m. 1968 *	1,2	4.732	13,5	0,2	1.029	2,9
E. 1968 *	-	18	0,1	-	-	-
F. " *	-	43	0,1	-	-	-
M. " *	0,6	2.573	7,4	-	-	-
A. " *	0,3	973	2,8	-	585	1,7
M. " *	-	16	-	-	281	0,8
J. " *	0,3	1.110	3,2	0,1	163	0,5

Periodo	SECCION XXI			Encamandas menores y muestrarios		
	Capitulo 99					
	Cantidad en toneladas	Valor en miles		Cantidad en toneladas	Valor en miles	
		m \$n	u \$s		m \$n	u \$s
6 pr.m. 1967	0,2	87	0,2	211,0	53.985	178,5
6 pr.m. 1968 *	0,2	1.029	2,9	151,0	41.640	119,0
E. 1968 *	-	-	-	14,5	6.349	18,1
F. " *	-	-	-	24,7	6.263	17,9
M. " *	-	-	-	25,9	8.605	24,6
A. " *	-	585	1,7	28,5	7.722	22,1
M. " *	-	281	0,8	45,0	7.667	21,9
J. " *	0,1	163	0,5	12,4	5.034	14,4

VALOR F.O.B. DE LA EXPORTACION LIBRE Y SUJETA A DERECHOS Y MONTO DE LOS MISMOS  
6 PRIMEROS MESES DEL AÑO 1968 \*

Sección y capítulo	Total	Libre de derechos		Sujeta a derechos		Total	Libre de derechos		Sujeta a derechos		Monto de los derechos
		Valor	% sobre total	Valor	% sobre total		Valor	% sobre total	Valor	% sobre total	
	Millones de m\$			Millones de m\$		Miles de u\$s			Miles de u\$s		Millones de m\$
TOTAL GENERAL	252.731,8	52.966,8	21,0	199.764,9	79,0	723.717,9	151.860,1	21,0	571.857,8	79,0	32.959,5
SECCION I	42.093,9	341,9	0,8	41.752,0	99,2	120.978,7	976,8	0,8	120.001,9	99,2	7.051,0
Capítulo 1	6.073,2	17,7	0,3	6.055,5	99,7	17.352,1	50,5	0,3	17.301,5	99,7	1.326,6
" 2	32.663,7	41,3	0,1	32.622,4	99,9	94.007,9	118,1	0,1	93.889,8	99,9	5.312,5
" 3	169,9	169,9	100,0	-	-	485,5	485,5	100,0	0,1	-	-
" 4	1.024,2	110,0	10,7	914,3	89,3	2.930,5	314,3	10,7	2.616,2	89,3	114,1
" 5	2.162,8	3,0	0,1	2.159,8	99,9	6.202,7	8,4	0,1	6.194,3	99,9	297,8
SECCION II	90.358,8	17.628,7	19,5	72.730,1	80,5	258.300,6	50.456,2	19,5	207.844,4	80,5	12.530,1
Capítulo 6	6,2	6,2	100,0	-	-	17,9	17,9	100,0	-	-	-
" 7	2.383,1	0,8	-	2.382,2	100,0	6.808,7	2,3	-	6.806,4	100,0	449,6
" 8	15.148,5	15.148,5	100,0	-	-	43.281,3	43.281,3	100,0	-	-	-
" 9	2.083,4	2.083,4	100,0	-	-	5.963,8	5.963,8	100,0	-	-	-
" 10	69.227,9	69,7	0,1	69.158,2	99,9	197.915,7	276,3	0,1	197.639,4	99,9	11.926,8
" 11	787,4	-	-	787,4	100,0	2.249,7	-	-	2.249,7	100,0	91,2
" 12	243,6	25,4	10,4	218,2	89,6	696,0	72,5	10,4	623,5	89,6	29,8
" 13	38,4	37,3	97,1	1,1	2,9	109,7	106,7	100,0	3,0	-	0,1
" 14	440,2	257,4	58,5	182,8	41,5	1.257,8	735,4	58,5	522,4	41,5	32,6
SECCION III	14.479,2	886,9	6,1	13.592,3	93,9	41.370,1	2.534,0	6,1	38.836,0	93,9	1.974,4
Capítulo 15	14.479,2	886,9	6,1	13.592,3	93,9	41.370,1	2.534,0	6,1	38.836,0	93,9	1.974,4
SECCION IV	42.657,1	9.265,2	21,7	33.391,9	78,3	122.182,3	26.481,4	21,7	95.701,0	78,3	5.063,1
Capítulo 16	21.025,2	5.600,2	26,6	15.425,0	73,4	60.358,0	16.002,6	26,5	44.355,5	73,5	1.132,1
" 17	1.905,5	1.905,5	100,0	-	-	5.444,2	5.444,2	100,0	-	-	-
" 18	9,8	9,8	100,0	-	-	28,0	28,0	100,0	-	-	-
" 19	18,3	18,3	100,0	-	-	52,4	52,4	100,0	-	-	-
" 20	1.397,6	1.397,6	100,0	-	-	3.993,1	3.993,1	100,0	-	-	-
" 21	171,1	171,1	100,0	-	-	488,7	488,7	100,0	-	-	-
" 22	146,0	146,0	100,0	-	-	417,2	417,2	100,0	-	-	-
" 23	17.305,9	7,2	-	17.298,8	100,0	49.456,7	20,5	-	49.436,2	100,0	3.866,1
" 24	677,7	9,5	1,4	668,2	98,6	1.944,0	34,7	1,8	1.909,3	98,2	64,9
SECCION V	4.086,3	4.020,9	98,4	65,4	1,6	11.675,0	11.488,3	98,4	186,7	1,6	7,8
Capítulo 25	467,9	467,9	100,0	-	-	1.336,8	1.336,8	100,0	-	-	-
" 26	669,0	603,6	90,2	65,4	9,8	1.911,4	1.724,7	90,2	186,7	9,8	7,8
" 27	2.949,4	2.949,4	100,0	-	-	8.426,8	8.426,8	100,0	-	-	-
SECCION VI	8.610,9	3.512,4	40,8	5.098,5	59,2	24.606,8	10.039,4	40,8	14.567,4	59,2	686,1
Capítulo 28	416,0	416,0	100,0	-	-	1.188,6	1.188,6	100,0	-	-	-
" 29	1.991,4	1.991,4	100,0	-	-	5.689,8	5.689,8	100,0	-	-	-
" 30	629,2	629,2	100,0	-	-	1.797,7	1.797,7	100,0	-	-	-
" 31	35,9	35,9	100,0	-	-	102,5	102,5	100,0	-	-	-
" 32	3.187,7	58,9	1,8	3.128,9	98,2	9.107,8	168,2	1,8	8.939,6	98,2	524,5
" 33	49,0	49,0	100,0	-	-	139,9	139,9	100,0	-	-	-
" 34	39,3	39,3	100,0	-	-	112,2	112,2	100,0	-	-	-
" 35	1.982,7	13,0	0,7	1.969,7	99,3	5.669,3	41,5	0,7	5.627,8	99,3	161,6
" 36	5,7	5,7	100,0	-	-	16,3	16,3	100,0	-	-	-
" 37	155,2	155,2	100,0	-	-	443,4	443,4	100,0	-	-	-
" 38	118,8	118,8	100,0	-	-	339,3	339,3	100,0	-	-	-
SECCION VII	945,5	945,5	100,0	-	-	2.701,4	2.701,4	100,0	-	-	-
Capítulo 39	375,4	375,4	100,0	-	-	1.072,5	1.072,5	100,0	-	-	-
" 40	570,1	570,1	100,0	-	-	1.628,9	1.628,9	100,0	-	-	-
SECCION VIII	12.713,4	1.944,8	15,3	10.768,6	84,7	36.333,9	5.556,4	15,3	30.777,5	84,7	2.634,9
Capítulo 41	12.358,0	1.724,5	14,0	10.633,4	86,0	35.318,3	4.927,2	14,0	30.391,1	86,0	2.601,3

VALOR F.O.B. DE LA EXPORTACION LIBRE Y SUJETA A DERECHOS Y MONTO DE LOS MISMOS  
6 PRIMEROS MESES DEL AÑO 1968 \*

Sección y capítulo	Total	Libre de derechos		Sujeta a derechos		Total	Libre de derechos		Sujeta a derechos		Monto de los derechos
		Valor	% sobre total	Valor	% sobre total		Valor	% sobre total	Valor	% sobre total	
	Millones de m\$			Millones de m\$		Miles de u\$s			Miles de u\$s		Millones de m\$
Capítulo 42	78,6	78,6	100,0	-	-	224,5	224,5	100,0	-	-	-
" 43	276,9	141,7	51,2	135,2	48,8	791,1	404,7	51,2	386,4	48,8	33,6
SECCION IX	11,8	11,8	100,0	-	-	33,7	33,7	100,0	-	-	-
Capítulo 44	11,8	11,8	100,0	-	-	33,7	33,7	100,0	-	-	-
" 45	-	-	-	-	-	-	-	-	-	-	-
" 46	-	-	-	-	-	-	-	-	-	-	-
SECCION X	2.464,8	2.464,8	100,0	-	-	7.137,1	7.137,1	100,0	-	-	-
Capítulo 47	-	-	-	-	-	-	-	-	-	-	-
" 48	186,1	186,1	100,0	-	-	531,8	531,8	100,0	-	-	-
" 49	2.278,7	2.278,7	100,0	-	-	6.605,3	6.605,3	100,0	-	-	-
SECCION XI	22.912,4	546,3	2,4	22.366,1	97,6	65.833,3	1.890,3	2,9	63.942,9	97,1	3.012,1
Capítulo 50	0,2	0,2	100,0	-	-	0,6	0,6	100,0	-	-	-
" 51	5,2	5,2	100,0	-	-	15,0	15,0	100,0	-	-	-
" 52	-	-	-	-	-	-	-	-	-	-	-
" 53	21.979,9	101,0	0,5	21.878,9	99,5	63.164,9	331,6	0,5	62.833,3	99,5	2.941,1
" 54	-	-	-	-	-	-	-	-	-	-	-
" 55	491,9	5,0	1,0	486,9	99,0	1.409,6	299,9	21,3	1.109,6	78,7	71,0
" 56	4,3	4,3	100,0	-	-	12,4	12,4	100,0	-	-	-
" 57	-	-	-	-	-	0,1	0,1	100,0	-	-	-
" 58	2,2	2,2	100,0	-	-	6,4	6,4	100,0	-	-	-
" 59	7,6	7,6	100,0	-	-	21,8	21,8	100,0	-	-	-
" 60	304,5	304,5	100,0	-	-	870,1	870,1	100,0	-	-	-
" 61	12,0	12,0	100,0	-	-	34,4	34,4	100,0	-	-	-
" 62	72,9	72,9	100,0	-	-	208,2	208,2	100,0	-	-	-
" 63	31,4	31,4	100,0	-	-	89,8	89,8	100,0	-	-	-
SECCION XII	27,0	27,0	100,0	-	-	77,2	77,2	100,0	-	-	-
Capítulo 64	21,6	21,6	100,0	-	-	61,8	61,8	100,0	-	-	-
" 65	1,9	1,9	100,0	-	-	5,5	5,5	100,0	-	-	-
" 66	-	-	-	-	-	0,1	0,1	100,0	-	-	-
" 67	3,4	3,4	100,0	-	-	9,8	9,8	100,0	-	-	-
SECCION XIII	150,8	150,8	100,0	-	-	430,8	430,8	100,0	-	-	-
Capítulo 68	27,5	27,5	100,0	-	-	78,6	78,6	100,0	-	-	-
" 69	17,9	17,9	100,0	-	-	51,2	51,2	100,0	-	-	-
" 70	105,3	105,3	100,0	-	-	301,0	301,0	100,0	-	-	-
SECCION XIV	229,7	229,7	100,0	-	-	656,4	656,4	100,0	-	-	-
Capítulo 71	229,7	229,7	100,0	-	-	656,4	656,4	100,0	-	-	-
" 72	-	-	-	-	-	-	-	-	-	-	-
SECCION XV	4.857,9	4.857,9	100,0	-	-	13.879,7	13.879,7	100,0	-	-	-
Capítulo 73	4.339,9	4.339,9	100,0	-	-	12.399,6	12.399,6	100,0	-	-	-
" 74	127,8	127,8	100,0	-	-	365,2	365,2	100,0	-	-	-
" 75	-	-	-	-	-	-	-	-	-	-	-
" 76	15,3	15,3	100,0	-	-	43,8	43,8	100,0	-	-	-
" 77	-	-	-	-	-	-	-	-	-	-	-
" 78	3,2	3,2	100,0	-	-	9,3	9,3	100,0	-	-	-
" 79	66,2	66,2	100,0	-	-	189,1	189,1	100,0	-	-	-
" 80	4,3	4,3	100,0	-	-	12,3	12,3	100,0	-	-	-
" 81	-	-	-	-	-	-	-	-	-	-	-
" 82	207,3	207,3	100,0	-	-	592,2	592,2	100,0	-	-	-
" 83	93,9	93,9	100,0	-	-	268,2	268,2	100,0	-	-	-

VALOR F.O.B. DE LA EXPORTACION LIBRE Y SUJETA A DERECHOS Y MONTO DE LOS MISMOS  
6 PRIMEROS MESES DEL AÑO 1968 \*

Sección y capítulo	Total	Libre de derechos		Sujeta a derechos		Total	Libre de derechos		Sujeta a derechos		Monto de los derechos
		Valor	% sobre total	Valor	% sobre total		Valor	% sobre total	Valor	% sobre total	
	Millones de m\$			Millones de m\$		Miles de u\$s			Miles de u\$s		Millones de m\$
SECCION XVI	5.063,4	5.063,4	100,0	-	-	14.466,9	14.466,9	100,0	-	-	-
Capítulo 84	4.180,9	4.180,9	100,0	-	-	11.945,4	11.945,4	100,0	-	-	-
" 85	882,5	882,5	100,0	-	-	2.521,5	2.521,5	100,0	-	-	-
SECCION XVII	759,2	759,2	100,0	-	-	2.169,2	2.169,2	100,0	-	-	-
Capítulo 86	-	-	-	-	-	-	-	-	-	-	-
" 87	735,2	735,2	100,0	-	-	2.100,7	2.100,7	100,0	-	-	-
" 88	3,9	3,9	100,0	-	-	11,3	11,3	100,0	-	-	-
" 89	20,0	20,0	100,0	-	-	57,2	57,2	100,0	-	-	-
SECCION XVIII	238,9	238,9	100,0	-	-	682,7	682,7	100,0	-	-	-
Capítulo 90	159,2	159,2	100,0	-	-	454,9	454,9	100,0	-	-	-
" 91	10,6	10,6	100,0	-	-	30,2	30,2	100,0	-	-	-
" 92	69,2	69,2	100,0	-	-	197,6	197,6	100,0	-	-	-
SECCION XIX	2,0	2,0	100,0	-	-	5,7	5,7	100,0	-	-	-
Capítulo 93	2,0	2,0	100,0	-	-	5,7	5,7	100,0	-	-	-
SECCION XX	26,1	26,1	100,0	-	-	74,6	74,6	100,0	-	-	-
Capítulo 94	10,9	10,9	100,0	-	-	31,2	31,2	100,0	-	-	-
" 95	0,6	0,6	100,0	-	-	1,7	1,7	100,0	-	-	-
" 96	5,5	5,5	100,0	-	-	15,6	15,6	100,0	-	-	-
" 97	4,4	4,4	100,0	-	-	12,6	12,6	100,0	-	-	-
" 98	4,7	4,7	100,0	-	-	13,5	13,5	100,0	-	-	-
SECCION XXI	1,0	1,0	100,0	-	-	2,9	2,9	100,0	-	-	-
Capítulo 99	1,0	1,0	100,0	-	-	2,9	2,9	100,0	-	-	-
Encomiendas menores y muestrarios.	41,6	41,6	100,0	-	-	119,0	119,0	100,0	-	-	-

## EXPÓRTACION SEGUN MEDIO DE TRANSPORTE

Periodo	Total general	Barco	Ayión	Ferrocarril	Camión	Arreo	Otros medios
MILES DE TONELADAS							
1966	15.481,1	15.316,7	14,4	92,1	25,8	18,5	13,5
1967	12.511,8	12.305,6	15,1	126,0	23,1	30,0	12,1
6 pr. m. 1967	8.268,0	8.165,5	6,9	61,4	11,5	17,1	5,6
6 pr. m. 1968 *	6.883,2	6.757,9	7,9	85,2	19,8	11,0	1,3
J. 1967	1.395,6	1.378,9	1,3	11,0	1,4	2,7	0,3
J. "	1.162,0	1.149,3	1,3	7,8	0,9	2,5	0,2
A. "	817,3	799,4	1,5	10,7	2,1	3,4	0,2
S. "	587,4	569,9	0,8	8,1	2,5	1,5	4,7
O. "	519,9	507,1	1,0	8,0	2,1	1,4	0,3
N. "	514,3	492,5	1,6	16,5	1,8	1,1	0,9
D. "	642,9	621,9	2,1	13,5	2,2	3,1	0,1
E. 1968 *	909,6	891,3	1,2	12,5	2,8	1,8	0,2
F. " *	1.042,0	1.023,6	0,8	11,9	3,1	2,2	0,4
M. " *	1.158,6	1.143,3	0,8	7,5	4,7	2,1	0,2
A. " *	1.345,2	1.328,1	1,9	10,6	3,2	1,4	0,1
M. " *	1.404,2	1.365,9	2,0	30,4	2,9	2,7	0,3
J. " *	1.023,6	1.005,7	1,2	12,4	3,2	0,9	0,1
MILLONES DE M\$N							
1966	316.176,1	302.040,7	4.398,3	5.446,2	1.238,2	1.541,5	1.511,3
1967	462.672,7	435.672,9	8.361,1	11.816,6	2.060,9	3.418,6	1.542,6
6 pr. m. 1967	264.667,3	252.540,1	3.760,0	5.138,0	865,1	1.811,4	552,6
6 pr. m. 1968 *	252.731,8	235.764,4	4.374,7	8.538,2	2.029,6	1.309,9	715,0
J. 1967	51.043,8	48.405,3	866,5	1.167,9	145,8	327,4	131,0
J. "	43.768,8	41.884,7	755,9	624,8	70,6	293,8	139,0
A. "	35.868,6	33.277,5	692,8	1.224,7	166,1	394,8	112,7
S. "	28.854,7	26.884,1	559,6	847,2	250,8	186,0	127,0
O. "	26.027,9	23.788,3	809,3	807,9	229,6	179,0	213,8
N. "	30.054,3	26.765,8	927,8	1.755,4	210,5	136,4	258,5
D. "	33.631,1	30.532,4	855,8	1.418,6	268,2	417,3	138,9
E. 1968 *	36.325,0	33.789,8	502,7	1.321,7	425,9	221,4	63,5
F. " *	38.329,2	36.008,4	499,1	1.130,6	285,7	280,8	124,6
M. " *	43.354,0	41.341,7	473,3	704,3	449,6	245,9	139,2
A. " *	47.168,3	44.798,8	1.044,7	784,8	294,6	128,2	117,2
M. " *	47.369,3	42.570,6	824,1	3.203,8	305,3	301,9	163,6
J. " *	40.186,0	37.255,2	1.030,8	1.392,9	268,6	131,6	106,8
MILES DE US\$							
1966	1.593.242,1	1.524.730,5	21.096,7	26.578,8	6.010,0	7.523,2	7.302,9
1967	1.464.528,8	1.380.461,4	25.597,1	36.908,1	6.325,8	10.646,1	4.590,3
6 pr. m. 1967	890.706,4	849.813,1	12.409,4	17.761,1	2.908,2	6.052,7	1.761,9
6 pr. m. 1968 *	723.717,9	675.207,9	12.508,2	24.417,5	5.798,9	3.742,5	2.042,8
J. 1967	150.907,4	143.305,9	2.502,5	3.372,9	416,6	935,3	374,2
J. "	127.484,0	122.052,3	2.187,5	1.805,9	201,8	839,6	397,0
A. "	103.839,8	96.423,2	1.980,1	3.511,0	475,5	1.127,9	322,1
S. "	83.538,5	77.903,0	1.600,3	2.424,2	716,7	531,3	363,0
O. "	74.855,2	68.440,1	2.314,2	2.321,0	656,1	512,9	610,9
N. "	86.564,9	77.157,0	2.658,8	5.019,6	601,3	389,6	738,6
D. "	97.539,9	88.672,6	2.446,8	4.065,3	766,2	1.192,2	396,8
E. 1968 *	104.526,4	97.277,0	1.438,2	3.780,2	1.216,8	632,7	181,4
F. " *	110.160,2	103.524,6	1.426,1	3.234,7	816,2	802,2	356,4
M. " *	123.944,4	118.195,1	1.352,4	2.012,3	1.284,6	702,6	397,6
A. " *	134.786,2	128.015,8	2.985,1	2.242,4	841,6	366,3	335,0
M. " *	135.395,6	121.677,1	2.354,5	9.162,0	872,2	862,7	467,1
J. " *	114.905,0	106.518,3	2.951,9	3.986,0	767,6	376,1	305,1

## EXPORTACION POR BARCO, SEGUN BANDERA

Periodo	Total	Alemania, Rep. Fe- deral de	Argentina	Bélgica	Brasil	Chile	Dinamarca	España	Estados Unidos	
MILES DE TONELADAS										
1966	15.316,7	216,6	1.236,3	90,5	677,3	33,0	314,5	483,1	130,0	
1967	12.305,6	271,0	1.299,3	99,9	549,4	44,5	175,8	915,0	108,1	
6 pr.m. 1967	8.165,5	163,7	784,3	41,3	446,5	24,0	100,0	619,7	52,3	
6 pr.m. 1968 *	6,757,9	245,8	825,5	48,6	306,3	19,4	142,4	513,6	48,5	
J. 1967	1.378,9	35,1	158,4	7,4	68,8	4,0	31,3	179,2	8,7	
J. "	1.149,3	41,2	83,1	6,0	35,3	0,1	33,6	93,2	10,1	
A. "	799,4	13,4	96,3	2,5	10,3	1,5	21,2	99,8	8,2	
S. "	569,9	8,5	75,9	11,5	12,1	3,7	7,7	30,4	5,2	
O. "	507,1	12,6	58,7	17,8	12,6	2,5	5,9	33,0	15,1	
N. "	492,5	16,7	83,9	12,4	11,3	1,9	3,6	28,4	7,0	
D. "	621,9	14,9	117,1	8,4	21,2	10,8	4,2	10,6	10,2	
E. 1968 *	891,3	51,3	98,7	7,7	6,2	12,2	4,0	36,7	6,0	
F. " *	1.023,6	53,2	141,5	16,9	16,1	1,2	14,7	10,0	7,4	
M. " *	1.143,3	42,4	154,2	9,4	35,9	0,1	33,4	51,8	9,7	
A. " *	1.328,1	37,3	158,5	4,5	52,5	2,7	42,9	131,7	10,9	
M. " *	1.365,9	29,2	124,5	10,1	135,9	2,0	44,9	163,4	8,9	
J. " *	1.005,7	32,4	148,2	-	59,7	1,1	2,4	120,1	5,6	
MILLONES DE M\$N										
1966	302.040,7	12.092,4	36.935,9	2.241,1	9.124,6	3.417,4	3.928,2	6.844,1	11.737,0	
1967	435.672,9	19.075,7	60.183,5	3.668,2	15.231,4	5.072,4	4.347,8	19.209,0	17.815,7	
6 pr.m. 1967	252.540,1	10.808,4	32.471,2	1.926,0	9.960,4	2.580,0	2.588,4	11.188,9	8.429,4	
6 pr.m. 1968 *	235.764,4	12.043,0	36.394,6	1.526,8	9.933,9	1.980,7	2.838,0	11.795,8	8.411,4	
J. 1967	48.405,3	1.793,6	7.720,3	323,1	1.943,3	843,2	681,9	3.190,4	1.587,8	
J. "	41.884,7	1.801,1	3.974,4	234,8	1.179,3	40,0	704,1	1.871,6	1.874,9	
A. "	33.277,5	1.203,4	5.350,7	174,1	705,8	294,7	486,2	2.124,3	1.500,6	
S. "	26.884,1	849,4	4.467,8	461,1	730,3	571,7	142,0	647,6	1.134,7	
O. "	23.788,3	1.391,8	3.776,5	150,1	978,4	552,6	183,6	1.137,1	2.058,9	
N. "	26.765,8	1.483,7	4.582,2	415,2	895,2	318,6	92,2	1.033,0	1.959,8	
D. "	30.532,4	1.537,9	5.560,8	307,0	782,1	714,8	151,4	1.206,6	1.757,2	
E. 1968 *	33.789,8	2.111,7	4.805,0	255,7	682,2	469,6	196,3	1.052,0	1.215,6	
F. " *	36.008,4	2.252,0	5.777,0	357,7	1.090,9	482,7	438,6	737,5	1.175,9	
M. " *	41.341,7	2.600,7	6.019,9	308,0	1.663,7	12,2	687,6	1.785,8	1.825,0	
A. " *	44.798,8	1.943,7	6.903,1	180,2	1.601,3	666,9	437,7	2.460,4	1.557,7	
M. " *	42.570,6	1.634,3	5.226,6	423,4	3.333,4	310,4	911,5	2.892,3	1.610,3	
J. " *	37.255,2	1.500,5	7.663,0	1,7	1.562,5	38,9	166,3	2.867,7	1.026,9	
MILES DE US\$										
1966	1.524.730,5	61.129,1	183.607,4	11.337,9	45.630,8	16.673,7	20.021,1	33.850,3	57.762,0	
1967	1.380.461,4	59.572,1	188.372,2	11.780,2	48.354,1	15.228,2	13.783,0	59.727,0	54.618,1	
6 pr.m. 1967	849.813,1	35.837,2	108.429,0	6.635,2	33.227,7	8.107,1	8.637,4	36.275,5	27.668,3	
6 pr.m. 1968 *	675.207,9	34.451,8	104.209,2	4.383,9	28.382,5	5.659,2	8.125,3	33.747,1	24.096,3	
J. 1967	143.305,9	5.272,1	22.517,5	938,3	5.565,0	2.429,2	2.158,3	9.540,7	4.651,8	
J. "	122.052,3	5.195,9	11.463,1	730,0	3.372,0	114,3	2.068,1	5.668,5	5.400,5	
A. "	96.423,2	3.445,0	15.418,5	517,6	2.019,9	847,1	1.449,5	6.168,8	4.319,6	
S. "	77.903,0	2.455,3	12.877,0	1.379,3	2.125,0	1.633,5	405,8	1.851,3	3.242,7	
O. "	68.440,1	3.977,0	10.854,4	428,9	2.808,2	1.578,7	524,5	3.319,1	5.888,9	
N. "	77.157,0	4.256,8	13.288,7	1.212,1	2.560,4	910,3	263,5	2.961,4	3.028,1	
D. "	88.672,6	4.404,9	16.041,4	877,0	2.241,0	2.042,2	434,2	3.482,3	5.070,1	
E. 1968 *	97.277,0	6.066,1	13.795,5	730,4	1.949,3	1.341,7	577,6	3.025,5	3.512,8	
F. " *	103.524,6	6.438,0	16.571,2	1.043,7	3.116,7	1.379,1	1.253,1	2.132,2	3.377,3	
M. " *	118.195,1	7.436,9	17.212,2	880,1	4.753,4	34,9	1.964,6	5.102,3	5.218,4	
A. " *	128.015,8	5.554,1	19.724,3	514,9	4.575,0	1.905,3	1.250,6	7.029,7	4.452,1	
M. " *	121.677,1	4.669,5	14.952,9	1.209,8	9.524,0	886,9	2.604,3	8.263,7	4.601,8	
J. " *	106.518,3	4.287,2	21.953,0	4,9	4.464,2	111,1	475,1	8.193,6	2.933,9	

## EXPORTACION POR BARCO, SEGUN BANDERA

Periodo	Finlandia	Francia	Grecia	Italia	Japón	Líbano	Liberia	Noruega	Países Bajos	Panamá
MILES DE TONELADAS										
1966	206,2	109,2	2.936,6	1.477,2	73,9	243,9	2.411,9	975,4	610,4	627,0
1967	230,1	144,5	1.646,2	983,6	73,5	70,5	1.877,9	782,0	637,0	408,5
6 pr.m. 1967	118,1	67,9	1.252,0	586,4	45,6	50,5	1.358,7	454,3	399,8	304,8
6 pr.m. 1968 *	113,7	166,5	595,9	475,4	38,6	3,1	1.098,4	654,9	217,4	182,6
J. 1967	11,6	10,1	207,6	71,1	4,3	-	256,0	45,2	40,1	26,2
J. "	12,7	13,5	161,3	133,8	7,8	8,5	163,8	116,7	55,9	13,8
A. "	32,9	31,0	42,2	77,0	5,3	11,5	74,9	100,2	42,0	19,2
S. "	12,1	8,2	81,0	44,0	1,9	-	51,8	44,0	51,5	10,6
O. "	21,4	8,9	14,2	49,5	6,7	-	69,6	12,1	35,8	18,9
N. "	14,6	7,8	24,8	65,1	3,4	-	39,9	29,6	20,6	14,3
D. "	18,4	7,2	70,7	27,8	2,7	-	119,3	25,2	31,4	27,0
E. 1968 *	18,9	29,0	41,5	96,4	3,6	-	156,9	92,1	15,2	29,9
F. " *	19,7	27,9	112,4	72,0	13,6	-	207,3	137,8	65,2	4,4
M. " *	19,4	38,1	107,0	75,2	4,6	-	170,8	176,9	24,5	58,4
A. " *	19,8	36,0	125,0	59,9	6,4	2,0	249,2	64,3	50,8	12,1
M. " *	21,8	33,5	108,0	107,7	5,9	1,1	161,7	124,4	28,0	22,9
J. " *	14,1	2,0	101,9	64,2	4,5	-	152,5	59,3	33,8	54,9
MILLONES DE MSN										
1966	3.809,7	4.897,5	37.688,3	29.868,7	3.181,4	2.663,2	25.948,1	17.538,0	13.437,3	8.338,5
1967	6.345,7	8.889,3	41.954,9	38.457,0	5.059,5	1.132,3	34.599,3	27.840,5	21.203,2	9.050,9
6 pr.m. 1967	3.078,5	4.736,9	27.800,9	22.018,3	2.858,2	762,0	22.988,2	13.851,8	11.947,0	5.977,6
6 pr.m. 1968 *	3.334,8	5.280,1	18.087,1	18.395,6	2.964,9	64,0	18.280,5	20.661,6	9.431,2	4.189,8
J. 1967	405,1	818,3	5.876,5	2.862,8	416,8	-	4.883,2	2.259,8	1.599,2	555,7
J. "	322,9	1.010,5	4.886,8	4.546,7	397,6	163,3	4.536,3	3.293,2	1.803,4	463,1
A. "	960,4	887,1	1.862,3	3.116,8	441,7	207,0	1.870,9	2.817,8	1.713,4	504,7
S. "	318,2	345,9	2.417,7	2.255,7	117,4	-	1.866,3	2.589,5	1.416,3	363,9
O. "	558,9	575,0	1.106,5	2.044,9	547,3	-	887,0	1.008,0	1.452,1	509,2
N. "	393,9	667,4	1.676,3	2.680,2	334,1	-	1.188,9	2.505,5	1.026,4	474,1
D. "	713,0	666,6	2.204,4	1.794,4	363,2	-	1.261,7	1.774,7	1.844,5	758,4
E. 1968 *	592,7	939,6	2.131,7	3.567,9	488,2	-	2.359,0	2.985,8	1.090,5	479,8
F. " *	542,9	1.122,0	2.804,5	2.486,6	665,7	5,3	3.567,2	3.942,6	1.904,5	214,2
M. " *	516,9	1.098,8	3.696,7	3.321,1	383,4	-	2.568,5	4.311,6	1.250,8	1.389,6
A. " *	512,0	1.043,5	3.138,6	2.795,3	565,7	35,0	4.700,2	2.875,0	2.307,1	451,9
M. " *	703,5	921,2	3.153,6	3.780,1	449,9	23,7	2.482,0	3.377,9	1.410,3	562,8
J. " *	466,7	155,1	3.161,9	2.444,6	412,0	-	2.603,7	3.168,8	1.468,0	1.091,5
MILES DE US\$										
1966	18.703,1	24.198,3	195.014,3	149.881,5	15.807,1	14.313,8	133.083,6	87.771,0	68.223,2	43.230,3
1967	19.793,8	28.064,7	135.410,3	122.502,8	16.527,2	4.096,4	111.316,8	86.455,1	67.513,8	29.532,8
6 pr.m. 1967	10.350,5	15.979,5	94.383,7	74.573,6	10.091,2	3.016,1	77.156,3	45.917,9	40.791,0	20.692,9
6 pr.m. 1968 *	9.527,8	15.095,6	51.804,7	52.911,3	8.497,6	182,9	52.244,3	59.050,3	27.003,1	11.985,9
J. 1967	1.180,0	2.354,6	17.444,5	8.442,1	1.287,5	-	15.118,8	6.692,7	4.687,9	1.730,5
J. "	958,9	2.952,7	14.189,2	13.469,6	1.197,1	481,7	13.224,6	9.620,4	5.210,5	1.339,8
A. "	2.795,9	2.576,0	5.350,9	8.991,3	1.296,6	598,6	5.662,0	8.187,5	4.909,6	1.463,4
S. "	915,8	1.065,0	7.103,7	6.498,9	348,3	-	5.451,2	7.500,1	4.114,9	1.039,7
O. "	1.610,4	1.642,9	3.161,6	5.909,5	1.581,9	-	2.599,6	2.933,2	4.161,2	1.454,8
N. "	1.125,3	1.906,8	4.804,0	7.779,2	954,4	-	3.598,5	7.163,3	2.950,3	1.371,2
D. "	2.037,1	1.941,9	6.417,3	5.280,8	1.057,5	-	3.624,6	5.132,7	5.376,4	2.171,0
E. 1968 *	1.693,4	2.688,0	6.187,7	10.357,6	1.416,2	-	6.740,0	8.535,3	3.142,1	1.385,9
F. " *	1.551,1	3.210,1	8.038,7	7.262,4	1.907,1	15,2	10.191,9	11.269,5	5.465,1	611,9
M. " *	1.476,9	3.139,6	10.564,3	9.497,0	1.095,5	-	7.352,9	12.323,5	3.575,1	3.970,4
A. " *	1.463,0	2.982,9	8.969,2	7.989,5	1.616,3	100,0	13.429,0	8.214,1	6.597,0	1.291,1
M. " *	2.010,0	2.631,9	9.010,3	10.818,3	1.285,3	67,7	7.091,4	9.651,1	4.029,6	1.608,0
J. " *	1.333,5	443,1	9.034,5	6.986,5	1.177,1	-	7.439,3	9.056,8	4.194,3	3.118,6

## EXPORTACION POR BARCO. SEGUN BANDERA

Periodo	Paraguay	Polonia, República Popular de	Reino Unido	Suecia	Sulza	U.R.S.S.	Uruguay	Yugoeslavia	Otras
MILES DE TONELADAS									
1966	42,9	96,2	1.183,3	289,8	46,8	54,0	128,6	165,8	456,3
1967	48,3	73,6	754,3	237,9	103,3	106,9	163,6	156,9	344,0
6 pr.m. 1967	26,2	47,0	515,6	140,6	82,4	57,3	77,8	94,0	254,7
6 pr.m. 1968 *	17,4	29,0	328,2	84,8	96,3	45,8	167,6	186,4	105,8
J. 1967	2,7	7,2	105,8	8,5	7,2	17,5	20,3	12,7	31,9
J. "	1,8	3,6	78,4	9,1	18,5	7,4	7,7	14,3	18,1
A. "	6,0	5,6	35,5	13,9	-	11,5	21,5	8,9	7,1
S. "	3,0	6,0	28,2	9,7	-	4,3	22,4	8,4	27,8
O. "	3,8	0,9	23,3	52,9	2,4	4,6	13,9	8,3	1,7
N. "	1,5	5,8	48,2	6,0	-	6,9	12,4	17,9	8,5
D. "	6,1	4,7	25,0	5,7	-	14,7	7,9	5,0	25,7
E. 1968 *	5,0	7,0	64,0	15,5	12,7	6,8	49,2	10,4	14,4
F. " *	2,1	2,7	25,5	13,5	5,3	9,4	17,7	7,6	18,5
M. " *	4,9	7,1	33,4	13,8	18,1	5,4	9,2	31,7	7,9
A. " *	1,1	4,5	106,3	22,8	17,8	8,7	33,5	40,1	26,8
M. " *	1,1	4,5	66,5	12,9	30,4	8,4	29,6	58,9	19,7
J. " *	3,2	3,3	32,5	6,3	12,1	7,0	28,3	37,6	18,7
MILLONES DE M\$N									
1966	1.056,5	4.279,4	33.043,6	9.587,8	998,1	2.785,2	2.974,1	6.384,2	7.240,4
1967	1.689,9	6.923,5	42.533,3	11.427,3	1.528,7	9.163,3	4.676,0	8.305,0	10.289,6
6 pr.m. 1967	886,5	4.178,5	25.863,7	6.043,7	1.186,7	4.866,8	2.137,4	4.569,6	6.835,1
6 pr.m. 1968 *	596,4	3.307,6	17.318,1	7.032,4	1.614,3	5.521,0	5.143,6	5.866,1	3.751,1
J. 1967	97,0	725,1	4.844,2	680,3	111,2	1.271,1	540,5	916,3	1.458,6
J. "	139,0	396,7	4.919,7	714,2	297,8	421,8	295,3	971,1	625,1
A. "	163,9	545,5	2.814,0	980,7	5,5	876,3	599,6	432,1	638,0
S. "	102,4	494,6	2.248,3	886,8	-	359,4	610,0	590,9	896,2
O. "	125,5	85,2	2.081,2	1.120,4	38,7	377,6	343,1	460,1	238,6
N. "	81,6	672,9	2.283,9	659,6	-	636,5	390,0	969,1	245,5
D. "	191,0	550,1	2.322,4	1.021,8	-	1.624,8	300,7	312,1	810,8
E. 1968 *	129,3	823,7	3.033,5	925,1	207,9	809,3	1.411,8	728,0	297,9
F. " *	64,2	327,2	2.314,0	1.113,6	90,9	1.029,4	517,9	437,5	545,9
M. " *	128,2	898,3	2.593,9	1.162,2	343,1	1.055,3	341,9	867,8	510,7
A. " *	74,6	455,9	3.369,2	1.617,5	285,1	1.274,1	873,7	1.448,7	1.224,7
M. " *	90,5	454,9	3.122,2	1.176,9	501,3	808,4	1.098,3	1.431,6	679,3
J. " *	109,7	347,7	2.885,4	1.037,2	186,0	544,5	900,0	952,7	492,2
MILES DE US\$									
1966	5.160,5	21.143,6	166.883,8	48.609,4	5.190,4	14.026,7	14.731,3	31.428,7	37.317,6
1967	5.593,8	22.173,0	136.635,2	35.441,7	5.235,2	28.471,1	14.834,3	26.153,9	33.274,6
6 pr.m. 1967	3.100,7	14.236,5	88.381,2	19.997,9	4.179,4	16.079,5	7.390,0	15.398,7	23.279,1
6 pr.m. 1968 *	1.703,9	9.450,3	49.919,7	20.142,2	4.612,3	15.817,3	14.705,3	16.781,0	10.717,1
J. 1967	294,5	2.071,8	14.096,7	2.005,4	351,1	3.631,8	1.791,8	2.669,0	4.382,3
J. "	405,4	1.153,6	14.208,8	2.044,7	929,7	1.215,8	846,2	2.792,1	1.799,1
A. "	571,4	1.558,6	8.129,8	2.808,5	15,7	2.508,8	1.759,4	1.234,8	1.823,4
S. "	336,4	1.421,1	6.423,8	2.535,9	-	1.038,3	1.810,3	1.692,7	2.637,0
O. "	368,7	250,4	5.965,7	3.219,7	110,5	1.081,5	980,2	1.346,4	682,2
N. "	233,2	1.922,5	6.525,4	1.888,9	-	1.818,6	1.140,7	2.791,8	701,6
D. "	578,0	1.630,3	7.000,4	2.946,0	-	4.728,7	907,5	897,4	2.351,9
E. 1968 *	369,3	2.353,5	8.815,6	2.667,4	594,1	2.340,6	4.043,0	2.097,3	851,1
F. " *	183,5	934,8	6.870,0	3.195,9	259,8	2.955,9	1.479,7	1.250,6	1.560,1
M. " *	366,3	2.566,5	7.427,9	3.325,6	980,2	3.015,0	976,9	2.479,4	1.459,3
A. " *	213,1	1.302,5	9.627,9	4.622,2	814,6	3.640,3	2.496,4	4.141,6	3.499,1
M. " *	258,4	1.299,7	8.923,5	3.367,8	1.432,2	2.309,7	3.138,0	4.090,2	1.941,1
J. " *	313,3	993,3	8.254,8	2.963,4	531,4	1.555,8	2.571,4	2.721,9	1.406,3

## CANTIDAD Y VALOR DE LA IMPORTACION

Periodo	TOTAL GENERAL			SECCION I		
	Cantidad en toneladas	Valor en miles		Cantidad en toneladas	Valor en miles	
		m \$n	u \$s		m \$n	u \$s
6 pr.m. 1967	3.823.214,6	166.486.294	529.941,6	3.507,6	606.945	2.031,4
6 pr.m. 1968 *	3.704.048,3	174.301.834	498.005,3	3.049,6	796.143	2.274,7
E. 1968 *	732.010,0	28.731.883	82.091,2	209,4	64.277	183,6
F. " *	501.426,5	24.738.336	70.681,0	403,3	98.318	280,9
M. " *	705.068,5	29.174.673	83.356,2	904,8	366.018	1.045,8
A. " *	579.160,5	31.041.194	88.689,1	702,4	97.131	277,5
M. " *	649.878,7	32.979.536	94.227,2	391,0	92.514	264,3
J. " *	536.504,1	27.636.213	78.960,6	438,7	77.886	222,5

Periodo	SECCION I					
	Capítulo 1			Capítulo 2		
	Cantidad en toneladas	Valor en miles		Cantidad en toneladas	Valor en miles	
m \$n		u \$s	m \$n		u \$s	
6 pr.m. 1967	501,3	217.901	679,7	-	-	-
6 pr.m. 1968 *	93,6	267.165	763,3	-	-	-
E. 1968 *	10,8	10.629	30,4	-	-	-
F. " *	8,6	34.316	98,0	-	-	-
M. " *	22,7	170.982	488,5	-	-	-
A. " *	11,4	9.057	25,9	-	-	-
M. " *	17,1	22.745	65,0	-	-	-
J. " *	23,2	19.435	55,5	-	-	-

Periodo	SECCION I					
	Capítulo 3			Capítulo 4		
	Cantidad en toneladas	Valor en miles		Cantidad en toneladas	Valor en miles	
m \$n		u \$s	m \$n		u \$s	
5 pr.m. 1967	2.393,4	301.574	1.053,5	489,9	78.245	267,8
6 pr.m. 1968 *	2.567,0	458.746	1.310,7	339,2	60.651	173,3
E. 1968 *	141,6	30.381	86,8	56,8	22.488	64,3
F. " *	393,0	62.484	178,5	-	-	-
M. " *	807,0	185.489	530,0	29,1	8.081	23,1
A. " *	661,5	78.542	224,4	29,0	7.215	20,6
M. " *	343,9	60.655	173,3	29,3	7.466	21,3
J. " *	220,0	41.196	117,7	195,0	15.400	44,0

Periodo	SECCION I			SECCION II		
	Capitulo 5			Total		
	Cantidad en toneladas	Valor en miles		Cantidad en toneladas	Valor en miles	
m\$ n		u\$ s	m\$ n		u\$ s	
6 pr.m. 1967	123,0	9.225	30,4	115.845,1	7.116.170	23.162,5
6 pr.m. 1968 *	49,8	9.581	27,4	107.315,3	7.350.091	21.000,3
E. 1968 *	0,1	778	2,2	21.688,7	1.111.459	3.175,6
F. " *	1,7	1.518	4,3	15.638,0	656.775	1.876,5
M. " *	46,0	1.467	4,2	15.093,1	977.301	2.792,3
A. " *	0,6	2.317	6,6	18.990,9	1.763.414	5.038,3
M. " *	0,8	1.647	4,7	19.258,8	1.457.485	4.164,2
J. " *	0,6	1.854	5,3	16.645,8	1.383.658	3.953,3

Periodo	SECCION II					
	Capitulo 6			Capitulo 7		
	Cantidad en toneladas	Valor en miles		Cantidad en toneladas	Valor en miles	
m\$ n		u\$ s	m\$ n		u\$ s	
6 pr.m. 1967	108,3	44.227	161,2	7.196,0	197.029	780,9
6 pr.m. 1968 *	152,2	68.748	196,4	4.413,9	215.021	614,3
E. 1968 *	58,2	26.445	75,6	602,7	25.798	73,7
F. " *	21,4	16.864	48,2	2.869,7	102.209	292,0
M. " *	13,0	11.385	32,5	40,0	4.028	11,5
A. " *	10,7	8.893	25,4	238,5	19.229	54,9
M. " *	2,9	3.064	8,8	257,5	31.038	88,7
J. " *	46,0	2.096	6,0	405,6	32.718	93,5

Periodo	SECCION II					
	Capitulo 8			Capitulo 9		
	Cantidad en toneladas	Valor en miles		Cantidad en toneladas	Valor en miles	
m\$ n		u\$ s	m\$ n		u\$ s	
6 pr.m. 1967	82.112,4	1.264.811	4.050,4	20.847,4	4.431.662	14.400,7
6 pr.m. 1968 *	79.567,1	1.405.108	4.014,6	19.277,5	4.605.397	13.158,3
E. 1968 *	18.070,2	316.127	903,2	2.352,2	563.797	1.610,9
F. " *	11.689,0	232.365	663,9	681,1	181.835	519,5
M. " *	12.221,6	195.904	559,7	2.131,1	563.692	1.610,5
A. " *	12.438,4	219.172	626,2	5.504,9	1.294.591	3.698,8
M. " *	14.039,6	252.331	720,9	3.987,2	963.133	2.751,8
J. " *	11.108,3	189.209	540,6	4.621,0	1.038.349	2.966,7

Periodo	SECCION II					
	Capítulo 10			Capítulo 11		
	Cantidad en toneladas	Valor en miles		Cantidad en toneladas	Valor en miles	
		m\$ n	u\$ s		m\$ n	u\$ s
6 pr.m. 1967	29,4	799	2,6	6,5	985	3,2
6 pr.m. 1968 *	475,9	27.136	77,5	38,9	3.493	10,0
E. 1968 *	-	-	-	22,8	1.036	3,0
F. " *	-	-	-	-	-	-
M. " *	31,4	687	2,0	9,1	1.797	5,1
A. " *	30,3	395	1,1	0,9	175	0,5
M. " *	321,0	24.006	68,6	2,4	224	0,6
J. " *	93,2	2.048	5,9	3,7	261	0,7

Periodo	SECCION II					
	Capítulo 12			Capítulo 13		
	Cantidad en toneladas	Valor en miles		Cantidad en toneladas	Valor en miles	
		m\$ n	u\$ s		m\$ n	u\$ s
6 pr.m. 1967	4.620,9	781.073	2.516,8	737,7	341.157	1.074,0
6 pr.m. 1968 *	2.583,3	671.371	1.918,2	621,6	299.554	855,9
E. 1968 *	478,1	121.097	346,0	94,9	52.685	150,5
F. " *	265,7	80.618	230,3	103,6	40.289	115,1
M. " *	513,6	146.586	418,8	88,8	39.352	112,4
A. " *	586,9	146.792	419,4	142,0	64.424	184,1
M. " *	485,5	117.484	335,7	126,0	57.174	163,4
J. " *	253,4	58.795	168,0	66,4	45.630	130,4

Periodo	SECCION II			SECCION III		
	Capítulo 14			Total		
	Cantidad en toneladas	Valor en miles		Cantidad en toneladas	Valor en miles	
		m\$ n	u\$ s		m\$ n	u\$ s
6 pr.m. 1967	186,4	54.427	172,9	1.899,5	253.675	785,2
6 pr.m. 1968 *	184,9	54.263	155,0	2.384,5	370.992	1.060,0
E. 1968 *	9,6	4.474	12,8	292,2	48.861	139,6
F. " *	7,6	2.595	7,4	294,3	45.910	131,2
M. " *	44,6	13.869	39,6	282,7	44.831	128,1
A. " *	38,3	9.744	27,8	324,3	50.298	143,7
M. " *	36,7	9.031	25,8	698,9	104.242	297,8
J. " *	48,2	14.551	41,6	492,3	76.850	219,6

Periodo	SECCION III			SECCION IV		
	Capítulo 15			Total		
	Cantidad en toneladas	Valor en miles		Cantidad en toneladas	Valor en miles	
m\$ n		u\$ s	m\$ n		u\$ s	
6 pr.m. 1967	1.899,5	253.675	785,2	11.168,0	2.421.520	7.943,3
6 pr.m. 1968 *	2.384,5	370.992	1.060,0	14.367,8	2.654.127	7.583,2
E. 1968 *	292,2	48.861	139,6	2.005,6	498.994	1.425,7
F. " *	294,3	45.910	131,2	2.119,9	399.854	1.142,4
M. " *	282,7	44.831	128,1	2.434,4	492.966	1.408,5
A. " *	324,3	50.298	143,7	3.296,5	415.083	1.186,0
M. " *	698,9	104.242	297,8	2.416,9	515.875	1.473,9
J. " *	492,3	76.850	219,6	2.094,5	331.355	946,7

Periodo	SECCION IV					
	Capítulo 16			Capítulo 17		
	Cantidad en toneladas	Valor en miles		Cantidad en toneladas	Valor en miles	
m\$ n		u\$ s	m\$ n		u\$ s	
6 pr.m. 1967	40,1	18.226	55,7	461,8	56.751	179,1
6 pr.m. 1968 *	123,1	39.299	112,3	229,9	34.183	97,7
E. 1968 *	2,0	1.150	3,3	56,8	6.143	17,6
F. " *	14,6	3.948	11,3	8,6	1.465	4,2
M. " *	39,6	10.266	29,3	22,5	3.086	8,8
A. " *	29,3	12.556	35,9	23,5	4.299	12,3
M. " *	28,0	7.451	21,3	83,8	14.731	42,1
J. " *	9,6	3.928	11,2	34,7	4.457	12,7

Periodo	SECCION IV					
	Capítulo 18			Capítulo 19		
	Cantidad en toneladas	Valor en miles		Cantidad en toneladas	Valor en miles	
m\$ n		u\$ s	m\$ n		u\$ s	
6 pr.m. 1967	4.704,1	997.372	3.251,8	7,9	1.694	4,9
6 pr.m. 1968 *	4.601,5	1.104.261	3.155,0	21,6	2.771	7,9
E. 1968 *	994,6	239.559	684,5	0,1	58	0,2
F. " *	649,5	151.239	432,1	0,6	164	0,5
M. " *	997,2	238.738	682,1	0,1	64	0,2
A. " *	820,0	192.347	549,6	14,4	1.398	4,0
M. " *	623,9	137.247	392,1	4,0	833	2,4
J. " *	516,2	145.130	414,7	2,3	253	0,7

Periodo	SECCION IV					
	Capítulo 20			Capítulo 21		
	Cantidad en toneladas	Valor en miles		Cantidad en toneladas	Valor en miles	
m\$n		u\$s	m\$n		u\$s	
6 pr.m. 1967	1.134,2	140.464	470,3	2.086,2	296.908	958,5
6 pr.m. 1968 *	455,5	71.388	204,0	1.751,3	277.638	793,3
E. 1968 *	85,2	12.076	34,5	495,9	77.203	220,6
F. " *	103,6	13.492	38,5	371,8	56.256	160,7
M. " *	5,3	1.464	4,2	171,9	26.649	76,1
A. " *	60,6	9.043	25,8	215,3	36.654	104,7
M. " *	121,1	20.726	59,2	322,4	51.109	146,0
J. " *	79,8	14.587	41,7	174,1	29.767	85,0

Periodo	SECCION IV					
	Capítulo 22			Capítulo 23		
	Cantidad en toneladas	Valor en miles		Cantidad en toneladas	Valor en miles	
m\$n		u\$s	m\$n		u\$s	
6 pr.m. 1967	1.129,5	686.450	2.299,8	1.217,7	38.742	147,2
6 pr.m. 1968 *	1.092,8	527.665	1.507,6	5.488,5	245.129	700,4
E. 1968 *	234,2	117.294	335,1	98,2	3.881	11,1
F. " *	101,5	47.620	136,1	692,6	26.801	76,6
M. " *	172,5	91.460	261,3	895,1	39.380	112,5
A. " *	130,7	46.190	132,0	1.992,0	93.952	268,4
M. " *	299,0	149.667	427,6	693,1	31.836	91,0
J. " *	154,8	75.435	215,5	1.117,4	49.279	140,8

Periodo	SECCION IV			SECCION V		
	Capítulo 24			Total		
	Cantidad en toneladas	Valor en miles		Cantidad en toneladas	Valor en miles	
m\$n		u\$s	m\$n		u\$s	
6 pr.m. 1967	386,5	184.913	576,0	2.454.863,1	14.646.414	45.947,1
6 pr.m. 1968 *	603,6	351.794	1.005,1	2.477.448,5	16.705.316	47.729,5
E. 1968 *	38,5	41.629	118,9	507.705,5	3.471.852	9.919,6
F. " *	177,1	98.869	282,5	342.276,9	2.492.412	7.121,2
M. " *	130,2	81.859	233,9	485.463,6	2.983.543	8.524,4
A. " *	10,6	18.643	53,3	381.104,9	2.550.649	7.287,6
M. " *	241,5	102.274	292,2	443.427,4	3.130.574	8.944,5
J. " *	5,7	8.519	24,3	317.470,3	2.076.286	5.932,2

Periodo	SECCION V					
	Capítulo 25			Capítulo 26		
	Cantidad en toneladas	Valor en miles		Cantidad en toneladas	Valor en miles	
m\$n		u\$s	m\$n		u\$s	
6 pr.m. 1967	533.472,7	1.599.240	5.271,1	386.180,7	1.833.141	5.918,3
6 pr.m. 1968 *	571.759,0	1.696.510	4.847,2	347.696,3	1.952.430	5.578,4
E. 1968 *	101.136,5	306.042	874,4	63.269,7	329.369	941,1
F. " *	84.709,9	414.262	1.183,6	48.906,7	242.771	693,6
M. " *	110.232,9	241.901	691,1	88.554,1	461.147	1.317,6
A. " *	86.041,1	261.634	747,5	57.656,1	347.752	993,6
M. " *	106.184,2	291.030	831,5	63.366,2	443.445	1.267,0
J. " *	83.454,5	181.640	519,0	25.943,3	127.946	365,6

Periodo	SECCION V			SECCION VI		
	Capítulo 27			Total		
	Cantidad en toneladas	Valor en miles		Cantidad en toneladas	Valor en miles	
m\$n		u\$s	m\$n		u\$s	
6 pr.m. 1967	1.535.209,7	11.214.033	34.757,7	192.521,6	23.219.749	73.027,2
6 pr.m. 1968 *	1.557.993,2	13.056.376	37.303,9	185.569,6	24.144.371	68.983,9
E. 1968 *	343.299,2	2.836.441	8.104,1	36.943,0	4.130.801	11.802,3
F. " *	208.660,3	1.835.380	5.243,9	19.070,5	2.974.773	8.499,3
M. " *	286.676,6	2.280.494	6.515,7	36.485,7	4.324.575	12.355,9
A. " *	237.407,8	1.941.262	5.546,5	20.868,3	3.601.944	10.291,3
M. " *	273.876,9	2.396.099	6.846,0	34.843,3	4.860.911	13.888,3
J. " *	208.072,5	1.766.700	5.047,7	37.358,7	4.251.367	12.146,7

Periodo	SECCION VI					
	Capítulo 28			Capítulo 29		
	Cantidad en toneladas	Valor en miles		Cantidad en toneladas	Valor en miles	
m\$n		u\$s	m\$n		u\$s	
6 pr.m. 1967	82.430,2	2.429.114	7.674,5	38.482,4	12.374.171	38.875,3
6 pr.m. 1968 *	77.507,2	2.472.203	7.063,4	42.956,4	12.051.576	34.433,0
E. 1968 *	18.782,2	495.932	1.416,9	6.840,9	1.847.405	5.278,3
F. " *	8.388,2	330.777	945,1	4.163,0	1.332.616	3.807,5
M. " *	17.328,0	471.493	1.347,1	9.524,0	2.006.636	5.733,2
A. " *	8.799,8	326.324	932,4	6.546,8	2.079.554	5.941,6
M. " *	8.903,9	376.576	1.075,9	7.269,7	2.535.942	7.245,5
J. " *	15.305,2	471.101	1.346,0	8.612,1	2.249.424	6.426,9

Periodo	SECCION VI					
	Capitulo 30			Capitulo 31		
	Cantidad en toneladas	Valor en miles		Cantidad en toneladas	Valor en miles	
m\$n		u\$s	m\$n		u\$s	
6 pr.m. 1967	195,1	496.106	1.626,1	42.962,6	1.157.094	3.562,9
6 pr.m. 1968 *	165,6	534.368	1.526,8	28.915,8	732.744	2.093,6
E. 1968 *	11,7	71.694	204,8	4.712,4	107.787	308,0
F. " *	42,0	91.860	262,5	890,0	34.327	98,1
M. " *	35,6	106.271	303,6	2.234,7	72.970	208,5
A. " *	22,1	71.262	203,6	1.923,2	55.503	158,6
M. " *	38,5	98.058	280,2	12.017,7	314.729	899,2
J. " *	15,8	95.222	272,1	7.137,8	147.428	421,2

Periodo	SECCION VI					
	Capitulo 32			Capitulo 33		
	Cantidad en toneladas	Valor en miles		Cantidad en toneladas	Valor en miles	
m\$n		u\$s	m\$n		u\$s	
6 pr.m. 1967	3.252,2	1.420.124	4.482,2	148,0	269.326	853,4
6 pr.m. 1968 *	4.496,1	1.730.786	4.945,1	188,6	296.338	846,7
E. 1968 *	884,0	305.443	872,7	28,8	60.338	172,4
F. " *	542,9	178.260	509,3	45,7	30.665	87,6
M. " *	831,5	332.403	949,7	51,3	62.448	178,4
A. " *	705,8	303.132	866,1	23,3	61.180	174,8
M. " *	699,1	284.507	812,9	19,4	45.125	128,9
J. " *	832,8	327.041	934,4	20,0	36.582	104,5

Periodo	SECCION VI					
	Capitulo 34			Capitulo 35		
	Cantidad en toneladas	Valor en miles		Cantidad en toneladas	Valor en miles	
m\$n		u\$s	m\$n		u\$s	
6 pr.m. 1967	2.622,7	449.493	1.408,9	99,3	60.767	191,8
6 pr.m. 1968 *	2.589,1	540.660	1.544,8	86,6	49.675	141,9
E. 1968 *	324,8	78.400	224,0	6,1	5.148	14,7
F. " *	594,7	86.279	246,5	27,4	8.814	25,2
M. " *	315,7	80.421	229,8	0,7	1.001	2,9
A. " *	561,1	110.756	316,5	25,5	12.065	34,5
M. " *	415,9	107.641	307,6	4,6	14.487	41,4
J. " *	376,9	77.162	220,5	22,4	8.160	23,3

Periodo	SECCION VI					
	Capitulo 36			Capitulo 37		
	Cantidad en toneladas	Valor en miles		Cantidad en toneladas	Valor en miles	
m\$n		u\$s	m\$n		u\$s	
6 pr.m. 1967	121,3	45.320	136,8	388,2	1.213.084	3.840,9
6 pr.m. 1968 *	13,6	54.918	156,9	390,3	1.078.284	3.080,8
E. 1968 *	1,1	9.205	26,3	77,7	206.341	589,6
F. " *	2,0	7.300	20,9	41,5	126.448	361,3
M. " *	0,6	976	2,8	69,2	219.603	627,4
A. " *	0,1	634	1,8	68,9	168.989	482,8
M. " *	6,5	28.259	80,7	76,0	210.247	600,7
J. " *	3,2	8.544	24,4	57,0	146.656	419,0

Periodo	SECCION VI			SECCION VII		
	Capitulo 38			Total		
	Cantidad en toneladas	Valor en miles		Cantidad en toneladas	Valor en miles	
m\$n		u\$s	m\$n		u\$s	
6 pr.m. 1967	21.819,5	3.305.149	10.374,4	31.458,6	7.145.082	22.507,9
6 pr.m. 1968 *	28.260,1	4.602.818	13.150,9	28.412,7	6.695.172	19.129,1
E. 1968 *	5.273,3	943.108	2.694,6	5.511,4	1.220.466	3.487,1
F. " *	4.333,2	747.427	2.135,5	4.002,9	861.066	2.460,2
M. " *	6.094,4	970.352	2.772,4	3.946,6	1.014.452	2.898,4
A. " *	2.191,7	412.544	1.178,7	5.496,1	1.226.278	3.503,6
M. " *	5.392,0	845.340	2.415,3	4.647,8	1.224.901	3.499,7
J. " *	4.975,5	684.046	1.954,4	4.807,8	1.148.009	3.280,0

Periodo	SECCION VII					
	Capitulo 39			Capitulo 40		
	Cantidad en toneladas	Valor en miles		Cantidad en toneladas	Valor en miles	
m\$n		u\$s	m\$n		u\$s	
6 pr.m. 1967	8.262,0	2.436.597	7.707,6	23.196,6	4.708.485	14.800,3
6 pr.m. 1968 *	9.061,7	2.979.381	8.512,5	19.351,0	3.715.791	10.616,5
E. 1968 *	1.619,5	520.671	1.487,6	3.892,0	699.795	1.999,4
F. " *	1.092,6	337.031	963,0	2.910,4	524.035	1.497,2
M. " *	1.254,8	462.862	1.322,5	2.691,8	551.590	1.576,0
A. " *	1.720,1	529.846	1.513,8	3.776,0	696.432	1.989,8
M. " *	1.769,2	641.497	1.832,8	2.878,6	583.404	1.666,9
J. " *	1.605,7	487.475	1.392,8	3.202,2	660.534	1.887,2

Periodo	SECCION VIII					
	Total			Capítulo 41		
	Cantidad en toneladas	Valor en miles		Cantidad en toneladas	Valor en miles	
		m\$ n	u\$ s		m\$ n	u\$ s
6 pr.m. 1967	25,4	58.982	188,7	20,6	19.168	59,2
6 pr.m. 1968 *	88,3	92.654	264,7	71,7	62.390	178,3
E. 1968 *	9,8	8.916	25,5	3,7	4.561	13,0
F. " *	3,7	2.282	6,5	2,3	876	2,5
M. " *	11,9	13.041	37,3	10,1	9.992	28,5
A. " *	14,9	12.897	36,9	11,1	7.413	21,2
M. " *	19,7	22.896	65,4	17,3	14.555	41,6
J. " *	28,4	32.622	93,2	27,2	24.992	71,4

Periodo	SECCION VIII					
	Capítulo 42			Capítulo 43		
	Cantidad en toneladas	Valor en miles		Cantidad en toneladas	Valor en miles	
		m\$ n	u\$ s		m\$ n	u\$ s
6 pr.m. 1967	4,1	25.740	78,5	0,7	14.074	51,1
6 pr.m. 1968 *	7,3	12.890	36,8	9,4	17.375	49,6
E. 1968 *	1,0	1.756	5,0	5,2	2.598	7,4
F. " *	1,4	1.406	4,0	-	-	-
M. " *	1,6	2.185	6,2	0,2	863	2,5
A. " *	1,1	2.130	6,1	2,7	3.354	9,6
M. " *	1,8	2.584	7,4	0,6	5.757	16,4
J. " *	0,4	2.827	8,1	0,8	4.802	13,7

Periodo	SECCION IX					
	Total			Capítulo 44		
	Cantidad en toneladas	Valor en miles		Cantidad en toneladas	Valor en miles	
		m\$ n	u\$ s		m\$ n	u\$ s
6 pr.m. 1967	300.298,1	7.480.876	24.006,5	295.509,1	7.064.170	22.736,7
6 pr.m. 1968 *	286.601,4	8.549.695	24.427,7	282.104,3	8.131.019	23.231,5
E. 1968 *	48.744,2	1.427.133	4.077,5	48.046,6	1.366.335	3.903,8
F. " *	32.726,0	963.301	2.752,3	32.021,4	893.423	2.552,6
M. " *	39.729,6	1.145.133	3.271,8	39.219,9	1.097.465	3.135,6
A. " *	56.473,1	1.728.570	4.938,8	55.602,1	1.646.508	4.704,3
M. " *	56.998,4	1.712.916	4.894,0	55.998,7	1.622.367	4.635,3
J. " *	51.930,1	1.572.643	4.493,3	51.215,5	1.504.923	4.299,8

Periodo	SECCION IX					
	Capítulo 45			Capítulo 46		
	Cantidad en toneladas	Valor en miles		Cantidad en toneladas	Valor en miles	
		m\$ n	u\$ s		m\$ n	u\$ s
6 pr.m. 1967	4.778,9	413.024	1.258,7	10,2	3.681	11,1
6 pr.m. 1968 *	4.475,4	411.879	1.176,8	21,7	6.796	19,4
E. 1968 *	696,2	60.311	172,3	1,3	487	1,4
F. " *	702,1	68.926	196,9	2,5	952	2,7
M. " *	507,7	45.700	133,4	2,0	968	2,8
A. " *	868,5	51.510	232,9	2,5	552	1,6
M. " *	990,1	87.839	251,1	9,6	2.660	7,6
J. " *	710,8	66.544	190,1	3,9	1.176	3,4

Periodo	SECCION X					
	Total			Capítulo 47		
	Cantidad en toneladas	Valor en miles		Cantidad en toneladas	Valor en miles	
		m\$ n	u\$ s		m\$ n	u\$ s
6 pr.m. 1967	184.291,9	12.556.523	40.403,5	64.406,9	3.228.954	10.345,6
6 pr.m. 1968 *	201.742,1	13.673.629	39.124,7	73.466,2	3.923.557	11.210,2
E. 1968 *	38.467,5	2.716.647	7.761,9	11.120,3	584.534	1.670,1
F. " *	32.207,9	2.082.621	5.950,3	13.850,4	728.513	2.081,5
M. " *	32.961,2	2.990.653	5.973,3	14.686,0	792.132	2.263,2
A. " *	30.940,2	2.157.865	6.165,3	12.668,3	673.417	1.924,0
M. " *	29.636,0	2.139.236	6.112,1	10.817,6	589.828	1.685,2
J. " *	37.535,2	2.506.608	7.161,7	10.323,7	555.132	1.586,1

Periodo	SECCION X					
	Capítulo 48			Capítulo 49		
	Cantidad en toneladas	Valor en miles		Cantidad en toneladas	Valor en miles	
		m\$ n	u\$ s		m\$ n	u\$ s
6 pr.m. 1967	116.881,0	7.214.753	23.163,7	3.004,0	2.112.815	6.894,2
6 pr.m. 1968 *	126.815,6	8.547.568	24.421,6	1.466,3	1.222.504	3.492,9
E. 1968 *	26.956,7	1.761.422	5.032,6	390,5	370.691	1.059,1
F. " *	18.124,1	1.166.762	3.333,6	233,5	187.346	535,3
M. " *	18.128,2	1.192.633	3.407,5	147,1	105.888	302,5
A. " *	18.075,1	1.320.418	3.772,6	196,9	164.029	468,6
M. " *	18.475,6	1.305.367	3.729,6	342,9	244.041	697,3
J. " *	27.056,0	1.800.967	5.145,6	155,5	150.509	430,0

## SECCION XI

Periodo	Total			Capítulo 50		
	Cantidad en toneladas	Valor en miles		Cantidad en toneladas	Valor en miles	
		m\$n	u\$s		m\$n	u\$s
6 pr.m. 1967	16.713,8	3.714.974	11.904,3	7,5	36.181	114,9
6 pr.m. 1968 *	14.763,4	3.738.571	10.681,6	111,3	40.656	116,2
E. 1968 *	2.087,8	516.214	1.474,9	106,3	5.765	16,5
F. " *	1.043,4	348.360	995,3	0,5	3.636	10,4
M. " *	2.564,6	605.852	1.731,0	1,0	6.813	19,5
A. " *	2.284,2	682.767	1.950,8	1,1	8.173	23,4
M. " *	2.291,0	730.138	2.086,1	1,4	8.027	22,9
J. " *	4.492,4	855.239	2.443,5	1,0	8.242	23,5

## SECCION XI

Periodo	Capítulo 51			Capítulo 52		
	Cantidad en toneladas	Valor en miles		Cantidad en toneladas	Valor en miles	
		m\$n	u\$s		m\$n	u\$s
6 pr.m. 1967	154,9	196.992	634,4	8,7	52.605	156,5
6 pr.m. 1968 *	76,0	123.821	353,8	5,8	29.837	85,3
E. 1968 *	11,2	18.451	52,7	1,5	6.933	19,8
F. " *	11,1	16.819	48,1	0,7	5.883	16,8
M. " *	11,9	22.747	65,0	0,8	4.679	13,4
A. " *	11,7	20.698	59,1	1,4	6.248	17,9
M. " *	18,3	28.534	81,5	0,8	3.280	9,4
J. " *	11,8	16.571	47,3	0,7	2.815	8,0

## SECCION XI

Periodo	Capítulo 53			Capítulo 54		
	Cantidad en toneladas	Valor en miles		Cantidad en toneladas	Valor en miles	
		m\$n	u\$s		m\$n	u\$s
6 pr.m. 1967	12,5	25.525	81,1	276,8	44.839	153,1
6 pr.m. 1968 *	45,8	95.799	273,7	334,2	54.278	155,1
E. 1968 *	0,7	1.570	4,5	50,4	4.834	13,8
F. " *	5,0	13.895	39,7	2,3	3.118	8,9
M. " *	11,1	13.088	37,4	41,2	9.542	27,3
A. " *	10,3	30.687	87,7	97,2	12.891	36,8
M. " *	9,0	23.993	68,6	102,9	16.396	46,8
J. " *	9,8	12.567	35,9	40,3	7.497	21,4

Periodo	SECCION XI					
	Capitulo 55			Capitulo 56		
	Cantidad en toneladas	Valor en miles		Cantidad en toneladas	Valor en miles	
m\$n		u\$s	m\$n		u\$s	
6 pr.m. 1967	3.186,2	1.023.795	3.278,8	717,5	307.378	994,0
6 pr.m. 1968 *	3.075,2	1.177.459	3.364,2	882,5	393.193	1.123,4
E. 1968 *	454,3	172.392	492,5	49,9	20.939	59,8
F. " *	192,3	73.861	211,0	92,4	43.596	124,6
M. " *	321,5	131.961	377,0	231,9	101.004	288,6
A. " *	810,7	312.204	892,0	40,2	19.725	56,4
M. " *	749,7	275.906	788,3	341,2	147.455	421,3
J. " *	546,6	211.134	603,2	126,9	60.474	172,8

Periodo	SECCION XI					
	Capitulo 57			Capitulo 58		
	Cantidad en toneladas	Valor en miles		Cantidad en toneladas	Valor en miles	
m\$n		u\$s	m\$n		u\$s	
6 pr.m. 1967	12.200,3	1.685.902	5.422,6	5,6	12.088	37,3
6 pr.m. 1968 *	9.958,4	1.397.233	3.992,1	30,9	61.711	176,3
E. 1968 *	1.365,0	208.796	596,6	5,8	14.014	40,0
F. " *	675,8	107.162	306,2	3,5	6.481	18,5
M. " *	1.906,4	248.763	710,8	1,6	7.412	21,2
A. " *	1.266,7	210.682	601,9	11,6	14.826	42,4
M. " *	1.036,0	147.825	422,4	6,6	15.514	44,3
J. " *	3.708,5	474.005	1.354,3	1,8	3.463	9,9

Periodo	SECCION XI					
	Capitulo 59			Capitulo 60		
	Cantidad en toneladas	Valor en miles		Cantidad en toneladas	Valor en miles	
m\$n		u\$s	m\$n		u\$s	
6 pr.m. 1967	108,6	218.401	670,1	0,5	2.596	7,6
6 pr.m. 1968 *	216,5	276.780	790,8	2,0	18.360	52,5
E. 1968 *	33,6	38.261	109,3	0,1	1.655	4,7
F. " *	55,8	61.689	176,3	0,2	1.808	5,2
M. " *	32,5	40.146	114,7	0,4	4.062	11,6
A. " *	29,5	33.432	95,5	0,4	2.394	6,8
M. " *	21,5	52.229	149,2	0,4	3.408	9,7
J. " *	43,6	51.023	145,8	0,5	5.033	14,4

Periodo	SECCION XI					
	Capítulo 61			Capítulo 62		
	Cantidad en toneladas	Valor en miles		Cantidad en toneladas	Valor en miles	
		m\$ n	u\$ s		m\$ n	u\$ s
6 pr.m. 1967	32,4	102.935	335,0	2,4	5.736	19,0
6 pr.m. 1968 *	19,5	61.001	174,3	4,3	8.370	23,9
E. 1968 *	7,4	21.607	61,7	0,5	924	2,6
F. " *	2,8	8.771	25,1	1,3	1.642	4,7
M. " *	3,8	14.152	40,4	0,5	1.484	4,2
A. " *	2,3	8.187	23,4	1,1	2.620	7,5
M. " *	2,9	6.518	18,6	0,4	1.051	3,0
J. " *	0,3	1.767	5,0	0,6	649	1,9

Periodo	SECCION XI			SECCION XII		
	Capítulo 63			Total		
	Cantidad en toneladas	Valor en miles		Cantidad en toneladas	Valor en miles	
		m\$ n	u\$ s		m\$ n	u\$ s
6 pr.m. 1967	-	-	-	33,6	24.112	74,8
6 pr.m. 1968 *	1,1	74	0,2	42,4	43.996	125,7
E. 1968 *	1,1	74	0,2	9,0	7.030	20,1
F. " *	-	-	-	8,2	4.845	13,8
M. " *	-	-	-	10,6	10.937	31,2
A. " *	-	-	-	5,6	8.571	24,5
M. " *	-	-	-	6,1	9.349	26,7
J. " *	-	-	-	3,0	3.264	9,3

Periodo	SECCION XII					
	Capítulo 64			Capítulo 65		
	Cantidad en toneladas	Valor en miles		Cantidad en toneladas	Valor en miles	
		m\$ n	u\$ s		m\$ n	u\$ s
6 pr.m. 1967	1,0	2.096	6,1	23,9	17.016	53,4
6 pr.m. 1968 *	1,6	2.729	7,8	22,9	17.797	50,8
E. 1968 *	-	94	0,3	6,2	4.542	13,0
F. " *	-	7	-	2,0	1.161	3,3
M. " *	1,1	1.252	3,6	6,1	4.249	12,1
A. " *	0,2	793	2,3	3,1	2.909	8,3
M. " *	0,3	432	1,2	2,7	3.080	8,8
J. " *	-	152	0,4	2,7	1.856	5,3

SECCION XII						
Periodo	Capitulo 66			Capitulo 67		
	Cantidad en toneladas	Valor en miles		Cantidad en toneladas	Valor en miles	
		m \$n	u \$s		m \$n	u \$s
6 pr.m. 1967	8,7	4.972	15,1	-	28	0,1
6 pr.m. 1968 *	15,1	13.143	37,6	2,8	10.327	29,5
E. 1968 *	2,7	1.851	5,3	-	543	1,6
F. " *	6,0	2.137	6,1	0,2	1.540	4,4
M. " *	2,1	2.815	8,0	1,2	2.622	7,5
A. " *	1,6	2.494	7,1	0,7	2.376	6,8
M. " *	2,7	3.826	10,9	0,4	2.011	5,7
J. " *	-	20	0,1	0,2	1.235	3,5

SECCION XIII						
Periodo	Total			Capitulo 68		
	Cantidad en toneladas	Valor en miles		Cantidad en toneladas	Valor en miles	
		m \$n	u \$s		m \$n	u \$s
6 pr.m. 1967	14.560,7	2.152.574	6.755,3	378,0	213.700	675,5
6 pr.m. 1968 *	12.512,8	2.270.556	6.487,3	931,1	314.614	898,9
E. 1968 *	2.234,6	358.784	1.025,1	116,1	59.256	169,3
F. " *	1.235,8	278.810	796,6	47,7	40.223	114,9
M. " *	1.960,7	426.814	1.219,5	158,5	38.963	111,3
A. " *	2.336,3	426.658	1.219,0	174,7	59.588	170,3
M. " *	3.000,9	456.095	1.303,1	121,2	62.714	179,2
J. " *	1.744,5	323.395	924,0	312,8	53.869	153,9

SECCION XIII						
Periodo	Capitulo 69			Capitulo 70		
	Cantidad en toneladas	Valor en miles		Cantidad en toneladas	Valor en miles	
		m \$n	u \$s		m \$n	u \$s
6 pr.m. 1967	6.027,7	576.880	1.825,3	8.154,9	1.361.995	4.254,5
6 pr.m. 1968 *	4.131,3	480.529	1.372,9	7.450,4	1.475.413	4.215,5
E. 1968 *	726,0	64.317	183,8	1.392,4	235.211	672,0
F. " *	240,0	40.171	114,8	948,0	198.416	566,9
M. " *	637,3	115.095	328,8	1.164,9	272.756	779,3
A. " *	781,0	84.218	240,6	1.380,7	282.851	808,1
M. " *	1.441,8	120.262	343,6	1.437,9	273.118	780,3
J. " *	305,1	56.466	161,3	1.126,6	213.061	608,8

Periodo	SECCION XIV					
	Total			Capítulo 71		
	Cantidad en toneladas	Valor en miles		Cantidad en toneladas	Valor en miles	
		m\$ <sub>n</sub>	u\$ <sub>s</sub>		m\$ <sub>n</sub>	u\$ <sub>s</sub>
6 pr.m. 1967	2,8	36.101	109,1	2,8	36.101	109,1
6 pr.m. 1968 *	7,5	62.964	179,9	7,5	62.551	178,7
E. 1968 *	1,8	10.454	29,9	1,8	10.454	29,9
F. " *	0,8	6.425	18,4	0,8	6.425	18,4
M. " *	1,1	9.807	28,0	1,1	9.807	28,0
A. " *	2,6	10.381	29,7	2,6	9.968	28,5
M. " *	1,0	19.239	55,0	1,0	19.239	55,0
J. " *	0,3	6.658	19,0	0,3	6.658	19,0

Periodo	SECCION XIV			SECCION XV		
	Capítulo 72			Total		
	Cantidad en toneladas	Valor en miles		Cantidad en toneladas	Valor en miles	
		m\$ <sub>n</sub>	u\$ <sub>s</sub>		m\$ <sub>n</sub>	u\$ <sub>s</sub>
6 pr.m. 1967	-	-	-	438.269,6	31.148.229	98.399,2
6 pr.m. 1968 *	-	413	1,2	306.546,7	26.411.271	75.460,8
E. 1968 *	-	-	-	58.570,0	4.985.449	14.244,2
F. " *	-	-	-	38.773,6	3.402.918	9.722,6
M. " *	-	-	-	72.328,3	4.787.181	13.677,7
A. " *	-	413	1,2	43.820,3	4.538.767	12.967,9
M. " *	-	-	-	40.826,0	4.518.970	12.911,3
J. " *	-	-	-	52.228,6	4.177.986	11.937,1

Periodo	SECCION XV					
	Capítulo 73			Capítulo 74		
	Cantidad en toneladas	Valor en miles		Cantidad en toneladas	Valor en miles	
		m\$ <sub>n</sub>	u\$ <sub>s</sub>		m\$ <sub>n</sub>	u\$ <sub>s</sub>
6 pr.m. 1967	405.242,0	20.853.510	65.703,5	9.210,9	3.904.533	12.293,3
6 pr.m. 1968 *	278.619,8	17.174.248	49.069,3	5.747,7	2.870.162	8.200,5
E. 1968 *	52.875,7	3.391.155	9.689,0	852,5	383.459	1.095,6
F. " *	36.324,8	2.488.499	7.110,0	573,8	271.944	777,0
M. " *	69.232,8	3.629.735	10.370,7	732,4	347.705	993,4
A. " *	38.705,6	2.848.009	8.137,2	729,0	416.416	1.189,8
M. " *	34.492,8	2.498.494	7.138,6	911,3	520.910	1.488,3
J. " *	46.988,1	2.318.355	6.623,9	1.948,7	929.729	2.656,4

Periodo	SECCION XV					
	Capitulo 75			Capitulo 76		
	Cantidad en toneladas	Valor en miles		Cantidad en toneladas	Valor en miles	
m\$ <sub>n</sub>		u\$ <sub>s</sub>	m\$ <sub>n</sub>		u\$ <sub>s</sub>	
6 pr.m. 1967	217,8	178.967	559,3	19.276,3	3.329.483	10.686,5
6 pr.m. 1968 *	270,1	274.685	784,8	18.171,2	3.499.315	9.998,0
E. 1968 *	37,5	38.369	109,6	4.136,7	778.454	2.224,2
F. " *	46,3	42.881	122,5	1.214,5	228.472	652,8
M. " *	28,3	30.335	86,7	1.549,6	311.925	891,2
A. " *	59,2	63.770	182,2	3.921,0	730.570	2.087,3
M. " *	48,6	50.551	144,4	4.660,8	946.151	2.703,3
J. " *	50,2	48.779	139,4	2.688,6	503.743	1.439,3

Periodo	SECCION XV					
	Capitulo 77			Capitulo 78		
	Cantidad en toneladas	Valor en miles		Cantidad en toneladas	Valor en miles	
m\$ <sub>n</sub>		u\$ <sub>s</sub>	m\$ <sub>n</sub>		u\$ <sub>s</sub>	
6 pr.m. 1967	120,2	26.257	77,3	336,7	34.119	102,3
6 pr.m. 1968 *	87,0	19.959	57,0	12,3	4.171	11,9
E. 1968 *	31,7	6.932	19,8	10,4	1.864	5,3
F. " *	6,9	1.507	4,3	0,1	109	0,3
M. " *	14,3	3.825	10,9	1,3	1.294	3,7
A. " *	24,1	5.278	15,1	0,2	110	0,3
M. " *	10,0	2.417	6,9	0,2	458	1,3
J. " *	-	-	-	0,1	336	1,0

Periodo	SECCION XV					
	Capitulo 79			Capitulo 80		
	Cantidad en toneladas	Valor en miles		Cantidad en toneladas	Valor en miles	
m\$ <sub>n</sub>		u\$ <sub>s</sub>	m\$ <sub>n</sub>		u\$ <sub>s</sub>	
6 pr.m. 1967	1.082,2	119.098	375,5	488,3	563.301	1.766,3
6 pr.m. 1968 *	1.790,0	192.619	550,3	568,7	660.794	1.888,0
E. 1968 *	271,2	27.746	79,3	81,4	93.391	266,8
F. " *	323,7	34.065	97,3	72,1	82.868	236,8
M. " *	444,5	45.388	129,7	57,3	67.466	192,8
A. " *	15,0	2.623	7,5	180,4	210.270	600,8
M. " *	401,7	40.830	116,7	118,7	138.059	394,5
J. " *	334,0	41.967	119,9	58,8	68.740	196,4

Periodo	SECCION XV					
	Capitulo 81			Capitulo 82		
	Cantidad en toneladas	Valor en miles		Cantidad en toneladas	Valor en miles	
m\$ <sub>n</sub>		u\$ <sub>s</sub>	m\$ <sub>n</sub>		u\$ <sub>s</sub>	
6 pr.m. 1967	52,3	213.167	673,2	1.931,8	1.609.922	5.195,8
6 pr.m. 1968 *	65,3	227.485	650,0	971,7	1.217.885	3.479,7
E. 1968 *	4,7	33.027	94,4	245,4	202.795	579,4
F. " *	7,8	22.042	63,0	159,0	195.782	559,4
M. " *	10,1	38.258	109,3	198,8	223.982	639,9
A. " *	9,0	33.571	95,9	124,2	186.767	533,6
M. " *	15,0	54.940	157,0	133,7	227.107	648,9
J. " *	18,7	45.646	130,4	110,6	181.453	518,4

Periodo	SECCION XV			SECCION XVI		
	Capitulo 83			Total		
	Cantidad en toneladas	Valor en miles		Cantidad en toneladas	Valor en miles	
m\$ <sub>n</sub>		u\$ <sub>s</sub>	m\$ <sub>n</sub>		u\$ <sub>s</sub>	
6 pr.m. 1967	311,1	315.872	966,2	33.013,7	35.256.636	112.389,3
6 pr.m. 1968 *	242,9	269.950	771,3	39.561,3	44.090.819	125.973,8
E. 1968 *	22,8	28.258	80,7	5.109,6	5.971.563	17.061,6
F. " *	44,7	34.751	99,3	8.126,2	7.535.931	21.531,2
M. " *	59,0	87.268	249,3	5.984,7	6.973.691	19.924,8
A. " *	52,6	41.383	118,2	7.645,4	8.842.705	25.264,9
M. " *	33,1	39.052	111,6	6.939,7	8.497.091	24.277,4
J. " *	30,8	39.238	112,1	5.755,8	6.269.838	17.913,8

Periodo	SECCION XVI					
	Capitulo 84			Capitulo 85		
	Cantidad en toneladas	Valor en miles		Cantidad en toneladas	Valor en miles	
m\$ <sub>n</sub>		u\$ <sub>s</sub>	m\$ <sub>n</sub>		u\$ <sub>s</sub>	
6 pr.m. 1967	29.037,1	29.585.183	94.193,7	3.976,6	5.671.453	18.195,6
6 pr.m. 1968 *	32.860,7	34.115.567	97.473,0	6.700,6	9.975.252	28.500,8
E. 1968 *	4.247,0	4.731.130	13.517,5	862,6	1.240.433	3.544,1
F. " *	6.958,3	6.062.645	17.321,8	1.167,9	1.473.286	4.209,4
M. " *	5.032,7	5.606.103	16.017,4	952,0	1.367.587	3.907,4
A. " *	6.056,3	6.089.300	17.398,0	1.589,1	2.753.405	7.866,9
M. " *	5.724,2	6.596.029	18.845,8	1.215,5	1.901.062	5.431,6
J. " *	4.842,3	5.030.359	14.372,4	913,6	1.239.479	3.541,4

## SECCION XVII

Periodo	Total			Capítulo 86		
	Cantidad en toneladas	Valor en miles		Cantidad en toneladas	Valor en miles	
		m\$ n	u\$ s		m\$ n	u\$ s
5 pr.m. 1967	22.364,8	13.095.065	42.638,6	2.892,3	1.074.247	3.361,9
6 pr.m. 1968 *	21.148,9	10.441.863	29.833,9	7.477,5	1.909.304	5.455,2
E. 1968 *	2.001,5	1.050.629	3.001,8	457,8	135.899	388,3
F. " *	3.127,1	1.744.773	4.985,1	613,4	167.836	479,5
M. " *	4.502,0	1.971.556	5.633,0	1.719,1	369.102	1.054,6
A. " *	4.445,5	1.951.010	5.574,3	1.918,4	493.730	1.410,7
M. " *	4.021,4	2.191.760	6.262,2	1.650,1	425.219	1.214,9
J. " *	3.051,3	1.532.134	4.377,5	1.118,7	317.518	907,2

## SECCION XVII

Periodo	Capítulo 87			Capítulo 88		
	Cantidad en toneladas	Valor en miles		Cantidad en toneladas	Valor en miles	
		m\$ n	u\$ s		m\$ n	u\$ s
6 pr.m. 1967	19.395,9	9.960.276	31.226,4	75,5	2.055.044	8.034,5
6 pr.m. 1968 *	13.519,2	7.924.455	22.641,3	30,1	562.014	1.605,8
E. 1968 *	1.539,5	869.542	2.484,4	4,2	45.189	129,1
F. " *	2.389,5	1.445.340	4.129,5	4,5	87.936	251,2
M. " *	2.779,9	1.541.114	4.403,2	3,0	61.341	175,3
A. " *	2.525,1	1.437.474	4.107,1	2,0	19.357	55,3
M. " *	2.357,9	1.494.196	4.269,1	11,2	270.400	772,6
J. " *	1.927,3	1.136.790	3.248,0	5,2	77.792	222,3

## SECCION XVII

## SECCION XVIII

Periodo	Capítulo 89			Total		
	Cantidad en toneladas	Valor en miles		Cantidad en toneladas	Valor en miles	
		m\$ n	u\$ s		m\$ n	u\$ s
6 pr.m. 1967	1,1	5.499	15,8	1.235,8	5.083.818	16.178,9
6 pr.m. 1968 *	122,0	46.091	131,7	1.164,1	5.552.044	15.863,0
E. 1968 *	-	-	-	163,1	1.052.764	3.007,9
F. " *	119,7	43.662	124,7	180,0	762.885	2.179,7
M. " *	-	-	-	180,8	826.721	2.362,1
A. " *	0,1	448	1,3	209,4	879.106	2.511,7
M. " *	2,2	1.946	5,6	233,6	1.169.727	3.342,1
J. " *	-	35	0,1	197,3	860.840	2.459,5

## SECCION XVIII

Periodo	Capitulo 90			Capitulo 91		
	Cantidad en toneladas	Valor en miles		Cantidad en toneladas	Valor en miles	
		m\$ n	u\$ s		m\$ n	u\$ s
6 pr.m. 1967	1.029,0	3.963.694	12.633,7	57,3	741.401	2.377,4
6 pr.m. 1968 *	972,6	4.595.456	13.129,9	54,8	518.595	1.481,7
E. 1968 *	129,5	894.211	2.554,9	8,5	78.865	225,3
F. " *	153,1	654.530	1.870,1	7,3	66.333	189,5
M. " *	143,4	661.976	1.891,4	10,5	80.092	228,8
A. " *	180,4	700.350	2.001,0	8,5	108.267	309,3
M. " *	192,3	963.840	2.753,8	11,5	96.916	276,9
J. " *	173,9	720.549	2.058,7	8,6	88.123	251,8

## SECCION XVIII

## SECCION XIX

Periodo	Capitulo 92			Total		
	Cantidad en toneladas	Valor en miles		Cantidad en toneladas	Valor en miles	
		m\$ n	u\$ s		m\$ n	u\$ s
6 pr.m. 1967	149,5	378.723	1.167,8	12,7	24.592	75,6
6 pr.m. 1968 *	135,7	437.992	1.251,4	26,5	51.499	147,1
E. 1968 *	25,1	79.688	227,7	5,6	3.812	10,9
F. " *	19,6	42.023	120,1	1,2	4.942	14,1
M. " *	26,8	84.653	241,9	6,1	8.180	23,4
A. " *	20,6	70.488	201,4	3,3	7.479	21,4
M. " *	29,8	108.971	311,4	3,5	8.101	23,1
J. " *	14,7	52.169	149,1	6,7	18.986	54,2

## SECCION XIX

## SECCION XX

Periodo	Capitulo 93			Total		
	Cantidad en toneladas	Valor en miles		Cantidad en toneladas	Valor en miles	
		m\$ n	u\$ s		m\$ n	u\$ s
6 pr.m. 1967	12,7	24.592	75,6	211,4	366.895	1.164,1
6 pr.m. 1968 *	26,5	51.499	147,1	432,5	502.821	1.436,6
E. 1968 *	5,6	3.812	10,9	97,7	61.329	175,2
F. " *	1,2	4.942	14,1	42,4	57.043	163,0
M. " *	6,1	8.180	23,4	76,7	88.195	252,0
A. " *	3,3	7.479	21,4	51,8	75.293	215,1
M. " *	3,5	8.101	23,1	80,0	104.465	298,5
J. " *	6,7	18.986	54,2	83,9	116.497	332,9

Periodo	SECCION XX					
	Capitulo 94			Capitulo 95		
	Cantidad en toneladas	Valor en miles		Cantidad en toneladas	Valor en miles	
		m\$ <sub>n</sub>	u\$ <sub>s</sub>		m\$ <sub>n</sub>	u\$ <sub>s</sub>
6 pr.m. 1967	2,4	3.144	9,2	18,8	147.229	466,5
6 pr.m. 1968 *	10,6	7.263	20,8	14,8	129.628	370,4
E. 1968 *	3,0	1.266	3,6	1,4	10.590	30,3
F. " *	0,4	429	1,2	1,6	14.949	42,7
M. " *	1,4	1.419	4,1	2,7	24.654	70,4
A. " *	3,3	2.101	6,0	2,1	18.525	52,9
M. " *	1,2	868	2,5	3,3	29.574	84,5
J. " *	1,3	1.180	3,4	3,5	31.336	89,5

Periodo	SECCION XX					
	Capitulo 96			Capitulo 97		
	Cantidad en toneladas	Valor en miles		Cantidad en toneladas	Valor en miles	
		m\$ <sub>n</sub>	u\$ <sub>s</sub>		m\$ <sub>n</sub>	u\$ <sub>s</sub>
6 pr.m. 1967	1,5	4.165	12,7	74,2	87.239	285,7
6 pr.m. 1968 *	5,1	10.325	29,5	250,6	174.252	497,9
E. 1968 *	0,1	208	0,6	53,5	18.437	52,7
F. " *	0,3	1.303	3,7	11,2	14.299	40,9
M. " *	3,1	3.081	8,8	49,2	30.377	86,8
A. " *	0,2	1.325	3,8	30,0	23.683	67,7
M. " *	0,4	1.229	3,5	50,4	41.135	117,5
J. " *	1,0	3.178	9,1	56,4	46.322	132,3

Periodo	SECCION XX			SECCION XXI		
	Capitulo 98			Total		
	Cantidad en toneladas	Valor en miles		Cantidad en toneladas	Valor en miles	
		m\$ <sub>n</sub>	u\$ <sub>s</sub>		m\$ <sub>n</sub>	u\$ <sub>s</sub>
6 pr.m. 1967	114,4	125.119	390,0	0,2	297	1,2
6 pr.m. 1968 *	151,5	181.353	518,1	1,0	1.976	5,6
E. 1968 *	39,7	30.828	88,1	-	-	-
F. " *	29,0	26.063	74,5	-	365	1,0
M. " *	20,3	28.664	81,9	-	-	-
A. " *	16,1	29.659	84,7	0,2	633	1,8
M. " *	24,7	31.658	90,4	-	57	0,2
J. " *	21,7	34.482	98,5	0,7	921	2,6

Período	SECCION XXI			Encomiendas menores y muestrarios		
	Capítulo 99					
	Cantidad en toneladas	Valor en miles		Cantidad en toneladas	Valor en miles	
m\$n		u\$s	m\$n		u\$s	
6 pr.m. 1967	0,2	297	1,2	916,8	77.066	247,8
6 pr.m. 1968 *	1,0	1.976	5,6	855,3	81.263	232,2
E. 1968 *	-	-	-	152,1	14.449	41,3
F. " *	-	365	1,0	144,5	13.725	39,2
M. " *	-	-	-	139,2	13.227	37,8
A. " *	0,2	633	1,8	144,2	13.695	39,1
M. " *	-	57	0,2	137,4	12.995	37,1
J. " *	0,7	921	2,6	137,9	13.171	37,6

## VALOR C.I.F. DE LA IMPORTACION LIBRE Y SUJETA A DERECHOS Y MONTO DE LOS MISMOS

6 PRIMEROS MESES DEL AÑO 1968

Sección y capítulo	Total	Libre de derechos		Sujeta a derechos		Total	Libre de derechos		Sujeta a derechos		Monto de los derechos
		Valor	% sobre total	Valor	% sobre total		Valor	% sobre total	Valor	% sobre total	
	Millones de m\$			Millones de m\$		Miles de u\$			Miles de u\$		Millones de m\$
TOTAL GENERAL	174.301,8	86.182,1	49,4	88.119,7	50,6	498.005,3	246.234,0	49,4	251.771,6	50,6	33.454,4
SECCION I	796,1	241,5	30,3	554,6	69,7	2.274,7	689,9	30,3	1.584,8	69,7	146,6
Capítulo 1	267,2	4,2	1,6	263,0	98,4	763,3	12,0	1,6	751,3	98,4	13,0
" 2	-	-	-	-	-	-	-	-	-	-	-
" 3	458,7	233,8	51,0	225,0	49,0	1.310,7	668,0	51,0	642,7	49,0	94,5
" 4	60,7	0,1	0,2	60,6	99,8	173,3	0,2	0,1	173,1	99,9	36,3
" 5	9,6	3,4	35,4	6,2	64,6	27,4	9,7	35,4	17,7	64,6	2,8
SECCION II	7.350,1	6.101,1	83,0	1.249,0	17,0	21.000,3	17.431,7	83,0	3.568,6	17,0	337,4
Capítulo 6	68,7	2,8	4,0	66,0	96,0	196,4	8,0	4,1	188,4	95,9	13,2
" 7	215,0	120,9	56,2	94,1	43,8	614,3	345,5	56,2	268,9	43,8	12,6
" 8	1.405,1	1.363,1	97,0	42,0	3,0	4.014,6	3.894,5	97,0	120,1	3,0	30,3
" 9	4.605,4	4.517,4	98,1	88,0	1,9	13.158,3	12.906,8	98,1	251,5	1,9	56,9
" 10	27,1	1,8	6,6	25,3	93,4	77,5	5,2	6,6	72,4	93,4	1,3
" 11	3,5	0,5	14,3	3,0	85,7	10,0	1,4	14,0	8,6	86,0	1,5
" 12	671,4	54,3	8,1	617,1	91,9	1.918,2	155,2	8,1	1.763,0	91,9	112,9
" 13	299,6	10,3	3,4	289,3	96,6	855,9	29,3	3,4	826,5	96,6	100,6
" 14	54,3	30,0	55,2	24,3	44,8	155,0	85,8	55,4	69,2	44,6	8,1
SECCION III	371,0	237,0	63,9	134,0	36,1	1.060,0	677,1	63,9	382,9	36,1	41,5
Capítulo 15	371,0	237,0	63,9	134,0	36,1	1.060,0	677,1	63,9	382,9	36,1	41,5
SECCION IV	2.654,1	1.743,1	65,7	911,0	34,3	7.583,2	4.980,3	65,7	2.602,9	34,3	535,2
Capítulo 16	39,3	11,5	29,3	27,8	70,7	112,3	33,0	29,4	79,3	70,6	33,4
" 17	34,2	1,0	2,9	33,2	97,1	97,7	2,8	2,9	94,9	97,1	9,0
" 18	1.104,3	1.097,9	99,4	6,4	0,6	3.155,0	3.136,8	99,4	18,2	0,6	6,4
" 19	2,8	0,1	3,6	2,7	96,4	7,9	0,3	3,8	7,6	96,2	3,2
" 20	71,4	59,2	82,9	12,2	17,1	204,0	169,1	82,9	34,8	17,1	5,4
" 21	277,6	270,1	97,3	7,5	2,7	793,3	771,9	97,3	21,4	2,7	8,6
" 22	527,7	23,6	4,5	504,1	95,5	1.507,6	67,3	4,5	1.440,3	95,5	307,0
" 23	245,1	244,1	99,6	1,1	0,4	700,4	697,4	99,6	3,0	0,4	0,8
" 24	351,8	35,6	10,1	316,2	89,9	1.005,1	101,7	10,1	903,4	89,9	161,4
SECCION V	16.705,3	9.980,0	59,7	6.725,3	40,3	47.729,5	28.513,9	59,7	19.215,5	40,3	580,2
Capítulo 25	1.696,5	426,6	25,1	1.269,9	74,9	4.847,2	1.218,8	25,1	3.628,4	74,9	284,4
" 26	1.952,4	1.837,0	94,1	115,5	5,9	5.578,4	5.248,4	94,1	329,9	5,9	26,2
" 27	13.056,4	7.716,4	59,1	5.340,0	40,9	37.303,9	22.046,7	59,1	15.257,2	40,9	269,6
SECCION VI	24.144,4	3.194,9	13,2	20.949,5	86,8	68.983,9	9.128,3	13,2	59.855,7	86,8	5.913,4
Capítulo 28	2.472,2	95,5	3,9	2.376,7	96,1	7.063,4	272,9	3,9	6.790,5	96,1	521,8
" 29	12.051,6	318,2	2,6	11.733,3	97,4	34.433,0	909,3	2,6	33.523,8	97,4	2.752,3
" 30	534,4	29,7	5,6	504,7	94,4	1.526,8	84,8	5,6	1.442,0	94,4	164,1
" 31	732,7	732,6	100,0	0,1	-	2.093,6	2.093,2	100,0	0,4	-	0,1
" 32	1.730,8	20,6	1,2	1.710,2	98,8	4.945,1	58,9	1,2	4.886,2	98,8	837,2
" 33	296,3	24,5	8,3	271,9	91,7	846,7	69,9	8,3	776,8	91,7	185,3
" 34	540,7	23,9	4,4	516,8	95,6	1.544,8	68,2	4,4	1.476,6	95,6	312,2
" 35	49,7	-	-	49,7	100,0	141,9	0,1	-	141,8	100,0	19,2
" 36	54,9	32,6	59,3	22,4	40,7	156,9	93,0	59,3	63,9	40,7	8,6
" 37	1.078,3	15,7	1,5	1.062,6	98,5	3.080,8	44,9	1,5	3.035,9	98,5	407,7
" 38	4.602,8	1.901,6	41,3	2.701,2	58,7	13.150,9	5.433,1	41,3	7.717,8	58,7	704,9
SECCION VII	6.695,2	1.655,2	24,7	5.040,0	75,3	19.129,1	4.729,1	24,7	14.399,9	75,3	2.325,8
Capítulo 39	2.979,4	299,0	10,0	2.680,4	90,0	8.512,5	854,3	10,0	7.658,2	90,0	1.479,7
" 40	3.715,8	1.356,2	36,5	2.359,6	63,5	10.616,5	3.874,8	36,5	6.741,7	63,5	846,1
SECCION VIII	92,7	60,8	65,6	31,9	34,4	264,7	173,7	65,6	91,0	34,4	31,4
Capítulo 41	62,4	55,6	89,1	6,8	10,9	178,3	158,8	89,1	19,5	10,9	2,5

## VALOR C.I.F. DE LA IMPORTACION LIBRE Y SUJETA A DERECHOS Y MONTO DE LOS MISMOS

6 PRIMEROS MESES DEL AÑO 1968 \*

Sección y capítulo	Total	Libre de derechos		Sujeta a derechos		Total	Libre de derechos		Sujeta a derechos		Monto de los derechos
		Valor	% sobre total	Valor	% sobre total		Valor	% sobre total	Valor	% sobre total	
	Millones de m\$N			Millones de m\$N		Miles de u\$s		Miles de u\$s		Millones de m\$N	
Capítulo 42	12,9	1,0	7,8	11,9	92,2	36,8	2,8	7,6	34,0	92,4	15,8
" 43	17,4	4,2	24,1	13,2	75,9	49,6	12,1	24,4	37,5	75,6	13,1
SECCION IX	8.549,7	7.615,8	89,1	933,7	10,9	24.427,7	21.759,5	89,1	2.668,2	10,9	166,1
Capítulo 44	8.131,0	7.615,7	93,7	515,3	6,3	23.231,5	21.759,2	93,7	1.472,3	6,3	114,1
" 45	411,9	0,1	-	411,8	100,0	1.176,8	0,3	-	1.176,5	100,0	44,0
" 46	6,8	-	-	6,8	100,0	19,4	-	-	19,4	100,0	8,0
SECCION X	13.693,6	9.635,7	70,4	4.057,9	29,6	39.124,7	27.530,3	70,4	11.594,4	29,6	1.297,8
Capítulo 47	3.923,6	1.242,4	31,7	2.681,2	68,3	11.210,2	3.549,6	31,7	7.660,6	68,3	539,6
" 48	8.547,6	7.241,8	84,7	1.305,8	15,3	24.421,6	20.690,8	84,7	3.730,8	15,3	710,5
" 49	1.222,5	1.151,5	94,2	71,0	5,8	3.492,9	3.289,9	94,2	203,0	5,8	47,7
SECCION XI	3.738,6	2.231,2	59,7	1.507,4	40,3	10.681,6	6.375,1	59,7	4.306,6	40,3	1.007,4
Capítulo 50	40,7	0,7	1,8	39,9	98,2	116,2	2,1	1,8	114,1	98,2	21,7
" 51	123,8	0,7	0,6	123,1	99,4	353,8	1,9	0,5	351,8	99,5	125,3
" 52	29,8	-	-	29,8	100,0	85,3	-	-	85,3	100,0	10,6
" 53	95,8	18,8	19,6	77,0	80,4	273,7	53,8	19,6	220,0	80,4	75,1
" 54	54,3	-	-	54,3	100,0	155,1	-	-	155,1	100,0	20,1
" 55	1.177,5	1.133,9	96,3	43,5	3,7	3.364,2	3.239,9	96,3	124,3	3,7	37,1
" 56	393,2	0,8	0,2	392,4	99,8	1.123,4	2,4	0,2	1.121,0	99,8	212,6
" 57	1.397,2	1.005,9	72,0	391,3	28,0	3.992,1	2.874,1	72,0	1.118,0	28,0	114,3
" 58	61,7	3,5	5,7	58,2	94,3	176,3	10,0	5,7	166,3	94,3	32,2
" 59	276,8	18,2	6,6	258,5	93,4	790,8	52,1	6,6	738,7	93,4	252,7
" 60	18,4	0,8	4,3	17,6	95,7	52,5	2,2	4,3	50,2	95,7	25,4
" 61	61,0	44,4	72,8	16,6	27,2	174,3	126,7	72,7	47,6	27,3	23,3
" 62	8,4	3,5	41,7	4,9	58,3	23,9	9,9	41,4	14,0	58,6	6,9
" 63	0,1	-	-	0,1	100,0	0,2	-	-	0,2	100,0	0,1
SECCION XII	44,0	17,7	40,2	26,3	59,8	125,7	50,7	40,3	75,0	59,7	34,1
Capítulo 64	2,7	1,2	44,4	1,5	55,6	7,8	3,5	44,9	4,3	55,1	2,1
" 65	17,8	16,5	92,7	1,3	7,3	50,8	47,2	92,9	3,6	7,1	1,5
" 66	13,1	-	-	13,1	100,0	37,6	-	-	37,6	100,0	17,3
" 67	10,3	-	-	10,3	100,0	29,5	-	-	29,5	100,0	13,2
SECCION XIII	2.270,6	363,6	16,0	1.907,0	84,0	6.487,3	1.038,5	16,0	5.448,7	84,0	1.026,0
Capítulo 68	314,6	87,4	27,7	227,3	72,3	898,9	249,6	27,8	649,3	72,2	175,6
" 69	480,5	259,4	54,0	221,2	46,0	1.372,9	741,0	54,0	631,9	46,0	153,7
" 70	1.475,4	16,8	1,1	1.458,6	98,9	4.215,5	47,9	1,1	4.167,5	98,9	696,7
SECCION XIV	63,0	3,0	4,8	60,0	95,2	179,9	8,5	4,7	171,4	95,3	34,3
Capítulo 71	62,6	2,6	4,2	60,0	95,8	178,7	7,3	4,1	171,4	95,9	34,3
" 72	0,4	0,4	100,0	-	-	1,2	1,2	100,0	-	-	-
SECCION XV	26.411,3	7.972,9	30,2	18.438,4	69,8	75.460,8	22.779,9	30,2	52.681,0	69,8	5.598,0
Capítulo 73	17.174,2	4.427,5	25,8	12.746,8	74,2	49.069,3	12.649,9	25,8	36.419,4	74,2	4.303,4
" 74	2.870,2	2.621,9	91,4	248,2	8,6	8.200,5	7.491,3	91,4	709,2	8,6	97,7
" 75	274,7	9,4	3,4	265,3	96,6	784,8	26,9	3,4	757,9	96,6	61,9
" 76	3.499,3	323,7	9,3	3.175,6	90,7	9.998,0	924,9	9,3	9.073,1	90,7	193,9
" 77	20,0	-	-	20,0	100,0	57,0	-	-	57,0	100,0	2,7
" 78	4,3	2,0	46,5	2,3	53,5	11,9	5,6	47,0	6,4	53,0	2,1
" 79	192,6	29,0	15,1	163,6	84,9	550,3	82,8	15,0	467,6	85,0	99,0
" 80	660,8	27,7	4,2	633,1	95,8	1.888,0	79,2	4,2	1.808,8	95,8	32,2
" 81	227,5	59,7	26,2	167,8	73,8	650,0	170,5	26,2	479,5	73,8	39,0
" 82	1.217,9	450,3	37,0	767,6	63,0	3.479,7	1.286,4	37,0	2.193,2	63,0	606,6
" 83	269,9	21,8	8,1	248,1	91,9	771,3	62,4	8,1	708,9	91,9	159,5

VALOR C.I.F. DE LA IMPORTACION LIBRE Y SUJETA A DERECHOS Y MONTO DE LOS MISMOS  
6. PRIMEROS MESES DEL AÑO 1968 \*

Sección y capítulo	Total	Libre de derechos		Sujeta a derechos		Total	Libre de derechos		Sujeta a derechos		Monto de los derechos
		Valor	% sobre total	Valor	% sobre total		Valor	% sobre total	Valor	% sobre total	
	Millones de m\$			Millones de m\$		Miles de u\$s			Miles de u\$s		Millones de m\$
SECCION XVI	44.090,8	27.906,1	63,3	16.184,7	36,7	125.973,8	79.731,7	63,3	46.242,2	36,7	9.665,0
Capítulo 84	34.115,6	21.411,0	62,8	12.704,5	37,2	97.473,0	61.174,4	62,8	36.298,7	37,2	6.864,3
" 85	9.975,3	6.495,1	65,1	3.480,2	34,9	28.500,8	18.557,3	65,1	9.943,5	34,9	2.800,7
SECCION XVII	10.441,9	4.721,2	45,2	5.720,7	54,8	29.833,9	13.488,9	45,2	16.344,9	54,8	2.315,2
Capítulo 86	1.909,3	1.908,5	100,0	0,9	-	5.455,2	5.452,7	100,0	2,4	-	0,9
" 87	7.924,5	2.205,7	27,8	5.718,8	72,2	22.641,3	6.301,9	27,8	16.339,4	72,2	2.313,6
" 88	562,0	562,0	100,0	-	-	1.605,8	1.605,8	100,0	-	-	-
" 89	46,1	45,0	97,6	1,1	2,4	131,7	128,5	97,6	3,1	2,4	0,7
SECCION XVIII	5.552,0	2.329,1	42,0	3.222,9	58,0	15.863,0	6.654,8	42,0	9.208,2	58,0	1.884,2
Capítulo 90	4.595,5	2.287,0	49,8	2.308,4	50,2	13.129,9	6.534,4	49,8	6.595,5	50,2	1.334,4
" 91	518,6	8,3	1,6	510,3	98,4	1.481,7	23,7	1,6	1.458,0	98,4	198,3
" 92	438,0	33,8	7,7	404,2	92,3	1.251,4	96,7	7,7	1.154,7	92,3	351,5
SECCION XIX	51,5	13,3	25,8	38,2	74,2	147,1	38,1	25,8	109,1	74,2	49,0
Capítulo 93	51,5	13,3	25,8	38,2	74,2	147,1	38,1	25,8	109,1	74,2	49,0
SECCION XX	502,8	75,6	15,0	427,2	85,0	1.436,6	216,2	15,0	1.220,5	85,0	466,2
Capítulo 94	7,3	1,1	15,1	6,2	84,9	20,8	3,0	14,4	17,8	85,6	7,8
" 95	129,6	58,8	45,4	70,8	54,6	370,4	168,0	45,4	202,4	54,6	22,1
" 96	10,3	0,2	1,9	10,1	98,1	29,5	0,7	2,4	28,8	97,6	13,1
" 97	174,3	7,1	4,1	167,2	95,9	497,9	20,3	4,1	477,6	95,9	213,4
" 98	181,4	8,5	4,7	172,9	95,3	518,1	24,2	4,7	493,9	95,3	209,8
SECCION XXI	2,0	2,0	100,0	-	-	5,6	5,6	100,0	-	-	-
Capítulo 99	2,0	2,0	100,0	-	-	5,6	5,6	100,0	-	-	-
Encamiendas menores y muestrarios.	81,3	81,3	100,0	-	-	232,2	232,2	100,0	-	-	-

## IMPORTACION SEGUN MEDIO DE TRANSPORTE

Periodo	Total general	Barco	Avión	Ferrocarril	Camión	Jangada	Oleoducto	Otros medios
MILES DE TONELADAS								
1966	10.475,4	10.260,8	1,7	16,9	35,0	87,7	68,6	4,6
1967	8.973,9	8.556,5	8,9	18,1	27,0	83,7	216,1	63,7
6 pr. m. 1967	3.823,2	3.698,5	0,7	9,2	14,3	26,2	71,6	2,7
6 pr. m. 1968 *	3.704,0	3.621,0	0,7	8,4	14,2	24,2	34,5	1,1
J. 1967	803,4	766,9	0,1	0,7	3,3	3,1	28,9	0,4
J. "	836,8	790,2	0,2	1,3	0,9	22,8	21,0	0,4
A. "	871,8	834,9	0,2	1,3	1,8	6,7	26,6	0,3
S. "	1.013,6	976,3	7,1	2,3	1,4	4,7	21,4	0,4
O. "	845,4	749,2	0,1	1,3	2,9	6,1	26,6	59,2
N. "	859,8	821,3	0,4	1,4	2,3	9,6	24,3	0,5
D. "	723,3	686,1	0,2	1,3	3,4	7,5	24,7	0,3
E. 1968 *	732,0	698,6	0,1	0,8	2,2	5,3	24,8	0,3
F. " *	501,4	485,7	0,1	1,7	1,6	2,5	9,7	0,2
M. " *	705,1	700,8	0,1	0,8	2,5	0,7	-	0,1
A. " *	579,2	568,4	0,1	1,6	2,8	6,1	-	0,1
M. " *	649,9	638,2	0,1	2,2	2,5	6,6	-	0,3
J. " *	536,5	529,3	0,1	1,3	2,6	3,1	-	0,1
MILLONES DE M\$N								
1966	234.858,3	216.409,0	8.109,8	540,4	1.202,6	920,9	315,0	7.360,7
1967	364.446,4	336.220,8	13.605,9	566,5	2.163,2	1.496,8	1.941,8	8.451,6
6 pr. m. 1967	166.486,3	153.669,5	7.171,3	217,1	1.037,8	448,9	589,5	3.352,2
6 pr. m. 1968 *	174.301,8	164.586,3	6.478,1	212,8	1.446,9	450,9	324,8	802,1
J. 1967	31.763,0	29.390,1	1.572,2	16,6	236,5	53,2	255,1	239,2
J. "	34.007,3	31.852,6	1.191,6	61,9	74,6	394,2	196,4	236,0
A. "	33.266,6	31.318,4	1.039,3	70,5	173,3	127,7	248,5	288,9
S. "	33.794,0	31.791,6	1.226,2	74,4	218,7	91,6	202,5	189,0
O. "	36.783,4	31.288,4	1.061,5	55,9	259,7	117,8	246,9	3.753,2
N. "	33.297,9	31.257,3	995,8	46,5	206,2	172,6	231,2	388,3
D. "	26.810,9	25.043,0	920,1	40,1	192,8	144,0	226,7	244,2
E. 1968 *	28.731,9	27.026,8	922,0	31,8	197,4	96,0	232,9	225,0
F. " *	24.738,3	23.496,9	764,9	30,8	169,8	48,8	91,9	135,2
M. " *	29.174,7	27.752,3	1.008,4	22,7	282,6	10,7	-	98,0
A. " *	31.041,2	29.450,5	1.085,2	39,7	316,7	110,4	-	38,7
M. " *	32.979,5	30.797,8	1.554,6	40,4	249,6	125,0	-	212,1
J. " *	27.636,2	26.061,9	1.142,9	47,3	230,9	60,0	-	93,3
MILES DE U\$S								
1966	1.124.306,4	1.040.103,3	38.723,9	2.619,9	5.860,6	4.303,6	1.480,9	31.214,2
1967	1.095.541,9	1.009.011,3	41.981,3	1.756,9	6.479,4	4.378,2	5.676,5	26.858,2
6 pr. m. 1967	529.941,6	487.436,5	22.996,7	758,7	3.264,1	1.384,2	1.812,9	12.288,5
6 pr. m. 1968 *	498.005,3	470.246,7	18.508,9	607,9	4.134,0	1.288,3	927,9	2.291,6
J. 1967	90.751,3	83.971,7	4.491,8	47,5	675,8	152,1	728,8	683,5
J. "	97.163,7	91.007,3	3.404,7	176,8	213,3	1.126,1	561,2	674,3
A. "	95.047,4	89.481,2	2.969,5	201,5	495,1	364,9	709,9	825,3
S. "	96.554,3	90.833,1	3.503,5	212,6	625,0	261,8	578,6	539,7
O. "	105.095,5	89.395,3	3.032,9	159,7	742,0	336,5	705,5	10.723,4
N. "	95.136,8	89.306,6	2.845,2	132,9	589,1	493,1	660,5	1.109,3
D. "	76.602,6	71.551,3	2.628,9	114,6	550,9	411,4	647,8	697,6
E. 1968 *	82.091,2	77.219,6	2.634,3	90,8	564,1	274,2	665,4	642,8
F. " *	70.681,0	67.134,1	2.185,5	88,0	485,1	139,5	262,5	386,4
M. " *	83.356,2	79.292,4	2.881,3	64,8	807,3	30,5	-	279,9
A. " *	88.689,1	84.144,4	3.100,7	113,5	904,8	315,6	-	110,1
M. " *	94.227,2	87.993,8	4.441,7	115,6	713,1	357,3	-	605,7
J. " *	78.960,6	74.462,4	3.265,4	135,3	659,6	171,3	-	266,5

## IMPORTACION POR BARCO, SEGUN BANDERA

Período	Total	Alemania, Rep. Fe- deral de	Argentina	Bélgica	Brasil	Chile	Dinamarca	España	Estados Unidos	Finlandia	
MILES DE TONELADAS											
1966	10.260,8	298,0	2.396,8	53,8	231,3	85,0	94,0	20,6	214,8	172,1	
1967	8.556,5	175,0	2.578,8	33,5	328,6	101,3	18,9	101,5	172,9	172,3	
6 pr.m. 6 pr.m.	1967 1968*	75,5 61,4	1.020,3 1.292,9	15,4 10,1	128,9 158,8	44,4 19,6	9,9 42,2	11,7 8,5	63,6 62,5	85,2 67,5	
J.	1967	766,9	23,8	185,2	5,0	34,0	7,0	0,5	2,4	11,1	11,5
J.	"	790,2	27,9	245,9	7,6	14,5	16,5	2,4	0,8	37,8	16,6
A.	"	834,9	7,9	273,7	0,9	28,2	5,0	1,2	1,8	16,4	17,0
S.	"	976,3	10,3	290,5	1,9	46,2	18,6	0,1	41,0	25,1	15,1
O.	"	749,2	10,9	238,0	2,9	44,8	5,2	1,3	43,5	10,0	13,5
N.	"	821,3	37,1	302,9	2,1	37,0	6,4	0,8	1,9	11,0	11,0
D.	"	686,1	5,6	207,5	2,9	28,9	5,3	3,1	0,8	9,0	13,9
E.	1968*	698,6	6,0	238,6	1,8	22,7	3,6	0,9	1,5	9,2	10,5
F.	"*	485,7	12,0	157,7	0,8	18,5	1,2	1,1	0,8	9,4	9,7
M.	"*	700,8	9,7	197,3	1,0	57,4	4,6	36,1	1,9	11,0	9,4
A.	"*	568,4	7,9	239,6	2,4	19,5	2,1	1,3	0,3	11,9	14,5
M.	"*	638,2	13,0	296,2	3,5	13,0	1,2	1,6	2,7	10,3	10,8
J.	"*	529,3	12,8	163,4	0,6	27,7	6,8	1,3	1,3	10,7	12,5
MILLONES DE MSN											
1966	216.409,0	11.430,1	62.365,0	1.838,9	5.834,9	3.690,3	1.449,9	1.518,4	25.526,6	4.433,3	
1967	336.220,8	18.396,6	97.988,2	3.082,9	10.889,2	7.167,3	722,7	5.205,6	39.699,6	7.128,1	
6 pr.m. 6 pr.m.	1967 1968*	8.048,9 9.628,8	43.878,4 56.784,5	1.250,9 1.585,5	4.737,2 5.329,7	3.902,8 2.314,2	362,2 1.042,8	1.514,4 1.220,7	17.954,3 19.616,6	3.448,2 3.447,3	
J.	1967	29.390,1	1.673,8	8.412,9	313,0	1.216,7	546,0	92,7	294,0	3.563,5	588,6
J.	"	31.852,6	1.904,8	9.008,2	381,6	563,1	721,8	76,4	297,3	3.993,9	603,8
A.	"	31.318,4	1.674,4	8.591,6	139,7	1.162,6	662,1	73,9	337,1	3.675,2	681,3
S.	"	31.791,6	1.644,6	8.997,8	202,9	1.128,5	718,8	71,4	1.243,7	4.141,2	692,9
O.	"	31.288,4	1.869,4	8.861,5	411,3	1.323,8	370,9	42,5	1.395,4	3.463,0	625,6
N.	"	31.257,3	1.965,6	10.666,0	389,0	1.156,6	460,3	37,6	273,0	3.560,6	504,6
D.	"	25.043,0	1.288,9	7.984,7	307,6	817,4	330,6	58,6	144,6	2.911,3	571,7
E.	1968*	27.026,8	1.227,1	8.083,5	281,2	1.025,1	343,2	58,9	200,7	3.138,3	532,4
F.	"*	23.496,9	1.350,4	7.859,9	232,6	687,9	143,4	516,0	154,8	2.896,8	509,7
M.	"*	27.752,3	1.598,3	8.822,5	261,8	1.272,0	359,9	355,2	162,8	3.168,6	397,4
A.	"*	29.450,5	1.761,1	12.219,2	321,1	782,7	269,0	31,9	111,4	3.718,5	741,8
M.	"*	30.797,8	2.004,2	11.842,9	388,5	605,5	273,0	45,5	404,2	3.584,3	593,8
J.	"*	26.061,9	1.687,7	7.956,5	100,3	956,3	925,7	35,3	186,7	3.110,2	672,1
MILES DE US\$											
1966	1040.103,3	55.238,4	298.576,9	8.810,2	28.002,1	17.496,3	7.044,7	7.417,8	122.548,0	21.336,5	
1967	1009.011,3	54.775,2	295.032,3	9.289,3	32.566,4	22.085,0	2.202,0	15.378,3	119.049,8	21.546,7	
6 pr.m. 6 pr.m.	1967 1968*	25.210,3 27.510,9	140.433,0 162.241,3	4.055,0 4.530,0	14.989,3 15.227,6	12.758,0 6.612,1	1.172,1 2.979,4	4.832,2 3.487,7	56.920,6 56.047,4	11.032,8 9.849,6	
J.	1967	83.971,7	4.782,2	24.036,8	894,3	3.476,4	1.560,1	264,8	840,1	10.181,3	1.681,8
J.	"	91.007,3	5.442,2	25.737,7	1.090,4	1.609,0	2.062,4	218,4	849,4	11.411,1	1.725,1
A.	"	89.481,2	4.784,1	24.547,4	399,1	3.321,7	1.891,8	211,1	963,2	10.500,7	1.946,5
S.	"	90.833,1	4.698,8	25.708,0	579,6	3.224,3	2.053,7	204,1	3.553,5	11.832,0	1.979,8
O.	"	89.395,3	5.341,3	25.318,7	1.175,1	3.782,2	1.059,6	121,5	3.986,7	9.894,3	1.787,4
N.	"	89.306,6	5.615,9	30.474,2	1.111,5	3.304,6	1.315,1	107,6	780,1	10.173,0	1.441,7
D.	"	71.551,3	3.682,6	22.813,3	878,8	2.335,4	944,4	167,3	413,2	8.318,1	1.633,5
E.	1968*	77.219,6	3.506,1	23.095,7	803,4	2.929,0	980,6	168,2	573,5	8.966,5	1.521,2
F.	"*	67.134,1	3.858,2	22.456,9	664,6	1.965,5	409,8	1.474,4	442,3	8.276,4	1.456,4
M.	"*	79.292,4	4.566,6	25.207,2	748,0	3.634,3	1.028,2	1.014,8	465,3	9.053,2	1.135,5
A.	"*	84.144,4	5.031,8	34.912,1	917,5	2.236,4	768,4	91,2	318,2	10.624,4	2.119,5
M.	"*	87.993,8	5.726,3	33.836,7	1.109,9	1.730,1	780,1	130,0	1.154,9	10.240,7	1.696,7
J.	"*	74.462,4	4.822,1	22.732,7	286,7	2.732,4	2.645,0	100,7	533,5	8.886,2	1.920,4

## IMPORTACION POR BARCO, SEGUN BANDERA

Período	Francia	Grecia	India	Italia	Japón	Líbano	Liberia	Noruego	Países Bajos	Panamá
MILES DE TONELADAS										
1966	154,8	465,6	18,3	210,7	113,7	35,6	1.247,7	1.536,5	427,7	503,8
1967	127,6	346,6	-	240,8	213,0	24,8	653,9	1.080,0	218,9	447,4
6 pr.m. 1967	77,9	178,9	-	76,3	84,3	24,8	331,0	411,0	57,1	231,8
6 pr.m. 1968 *	96,8	51,5	-	96,8	22,7	-	387,2	514,2	93,5	158,2
J. 1967	16,3	56,4	-	9,1	40,6	-	124,5	93,6	9,4	26,6
J. "	2,5	48,7	-	6,1	34,7	-	66,1	94,3	48,7	29,3
A. "	15,7	7,1	-	5,7	37,2	-	81,5	105,7	40,2	45,9
S. "	7,7	84,6	-	6,7	6,0	-	30,6	172,6	42,7	60,5
O. "	1,3	13,8	-	34,1	6,1	-	33,3	100,2	14,8	38,3
N. "	12,2	6,6	-	79,1	20,3	-	53,8	134,2	9,9	13,2
D. "	10,2	6,8	-	32,6	24,3	-	57,6	62,0	5,4	28,3
E. 1968 *	4,4	3,3	-	14,7	5,5	-	124,0	85,1	26,4	27,9
F. " *	1,8	11,6	-	4,6	3,9	-	68,0	108,1	6,1	36,1
M. " *	13,3	9,8	-	36,8	3,9	-	47,0	88,0	6,6	36,7
A. " *	2,0	1,9	-	3,4	2,8	-	41,2	122,9	7,4	2,4
M. " *	36,8	2,0	-	9,8	3,5	-	68,8	38,4	28,2	26,4
J. " *	38,4	23,0	-	27,5	3,1	-	38,1	71,7	18,7	28,6
MILLONES DE MSN										
1966	4.928,7	5.408,3	81,1	10.948,7	6.564,2	168,9	6.245,2	13.924,6	11.744,7	3.551,3
1967	6.932,1	6.442,4	1,8	16.372,4	15.945,3	119,0	6.610,1	24.356,6	16.715,4	6.869,7
6 pr.m. 1967	3.423,8	3.245,3	1,8	8.771,3	8.565,7	119,0	2.637,8	9.913,0	7.561,0	2.734,0
6 pr.m. 1968 *	3.544,5	1.549,1	-	5.911,6	5.788,6	-	3.653,4	12.408,3	7.765,5	2.404,6
J. 1967	681,1	659,3	-	1.483,1	846,5	-	905,6	1.774,5	1.516,8	307,6
J. "	507,4	1.106,0	-	1.365,7	976,7	-	846,7	2.459,1	1.976,7	498,2
A. "	868,9	385,1	-	1.134,3	1.475,9	-	756,4	2.620,0	1.760,5	920,2
S. "	607,1	728,1	-	941,9	1.055,5	-	319,5	2.611,2	1.697,8	1.119,3
O. "	424,6	521,5	-	1.316,2	1.415,0	-	733,4	2.582,9	1.474,8	708,2
N. "	653,9	251,2	-	1.828,2	1.377,7	-	804,4	2.262,8	1.075,8	347,3
D. "	446,6	205,4	-	1.014,8	1.076,9	-	511,9	1.907,5	1.168,8	542,4
E. 1968 *	569,7	126,8	-	1.278,0	1.130,4	-	1.022,3	1.991,8	1.839,0	378,0
F. " *	324,3	257,0	-	624,3	987,2	-	649,8	1.915,7	1.000,4	420,8
M. " *	493,2	393,4	-	1.353,1	1.102,7	-	473,4	2.067,0	1.145,9	475,8
A. " *	430,9	138,7	-	697,7	795,2	-	447,0	2.178,4	1.171,0	179,2
M. " *	1.038,1	270,1	-	994,3	962,4	-	710,4	1.713,0	1.422,6	439,0
J. " *	688,4	363,2	-	964,2	810,7	-	350,5	2.542,3	1.186,5	511,8
MILES DE USS										
1966	23.596,6	26.949,9	408,5	51.890,2	31.486,4	745,9	30.894,1	67.299,1	56.598,1	17.139,8
1967	20.694,1	19.284,1	5,8	49.097,0	47.888,7	453,3	19.438,2	72.480,4	50.080,8	20.384,7
6 pr.m. 1967	10.670,2	10.149,5	5,6	27.379,6	26.804,0	453,3	8.089,0	31.212,9	23.925,4	8.568,6
6 pr.m. 1968 *	10.127,2	4.426,1	-	16.890,3	16.538,8	-	10.438,4	35.452,2	22.187,1	6.870,2
J. 1967	1.945,9	1.883,7	-	4.237,4	2.418,6	-	2.587,4	5.070,0	4.333,8	878,9
J. "	1.449,6	3.159,9	-	3.902,1	2.790,5	-	2.419,2	7.025,9	5.647,7	1.423,5
A. "	2.482,5	1.100,2	-	3.240,9	4.216,8	-	2.161,1	7.485,8	5.030,0	2.629,2
S. "	1.734,6	2.080,2	-	2.691,2	3.015,6	-	912,9	7.460,6	4.850,9	3.198,0
O. "	1.213,2	1.489,9	-	3.760,4	4.042,9	-	2.095,5	7.379,8	4.213,6	2.023,3
N. "	1.868,2	717,6	-	5.223,4	3.936,4	-	2.298,2	6.465,2	3.073,8	992,3
D. "	1.275,9	586,8	-	2.899,3	3.082,4	-	1.462,4	5.450,1	3.339,4	1.549,8
E. 1968 *	1.627,6	362,2	-	3.651,5	3.229,8	-	2.920,8	5.690,9	5.254,2	1.079,9
F. " *	926,6	734,2	-	1.783,8	2.820,4	-	1.856,6	5.473,5	2.858,4	1.202,2
M. " *	1.409,0	1.124,0	-	3.866,1	3.150,6	-	1.352,7	5.905,8	3.274,1	1.359,5
A. " *	1.231,1	396,2	-	1.993,3	2.272,0	-	1.277,0	6.224,1	3.345,7	512,1
M. " *	2.966,0	771,7	-	2.840,9	2.749,6	-	2.029,8	4.894,4	4.064,7	1.254,3
J. " *	1.966,9	1.037,7	-	2.754,7	2.316,3	-	1.001,4	7.263,6	3.390,2	1.462,3

## IMPORTACION POR BARCO. SEGUN BANDERA

Periodo	Paraguay	Polonia, Rep. Po- pular de	Reino Unido	Suecia	Suizo	U.R.S.S.	Uruguay	Yugoes- lavia	Otras
MILES DE TONELADAS									
1966	70,0	42,5	1.127,0	387,1	2,3	138,8	16,4	43,2	152,7
1967	60,4	50,0	1.047,3	149,4	0,2	150,5	15,7	20,0	27,2
6 pr.m. 1967	30,1	26,1	507,2	79,9	0,1	87,2	9,5	11,3	19,2
6 pr.m. 1968 *	19,9	15,3	328,0	67,8	0,1	29,8	6,0	8,9	0,8
J. 1967	3,1	4,6	81,4	11,5	-	7,2	1,2	0,8	0,1
J. "	5,3	1,6	54,6	7,0	-	19,6	0,4	1,2	0,1
A. "	10,6	3,2	86,2	13,0	-	20,5	0,8	2,2	7,3
S. "	6,7	4,4	72,5	24,0	-	3,5	2,5	2,1	0,4
O. "	1,1	5,7	115,1	8,3	-	4,7	1,1	1,0	0,2
N. "	3,1	4,1	56,3	7,9	-	8,2	1,0	1,3	-
D. "	3,5	5,1	155,4	9,3	-	6,9	0,4	0,9	0,4
E. 1968 *	3,6	6,1	58,8	31,4	-	7,6	2,6	1,9	0,5
F. " *	2,8	2,9	11,1	9,1	-	6,6	0,6	1,1	0,1
M. " *	4,3	1,0	107,6	9,0	-	5,5	0,3	2,5	0,1
A. " *	3,1	1,0	69,7	6,3	-	2,8	0,6	1,0	0,4
M. " *	2,2	3,2	53,6	7,1	-	3,1	1,4	1,0	0,4
J. " *	3,8	1,1	27,2	4,8	-	4,1	0,5	1,3	0,3
MILLONES DE MSN									
1966	1.085,4	1.742,5	17.057,1	9.126,1	252,9	1.698,0	614,0	1.603,2	1.576,7
1967	1.533,4	2.573,8	24.855,6	10.241,8	54,8	3.533,0	902,3	1.353,0	528,1
6 pr.m. 1967	765,1	1.207,1	11.805,7	5.046,1	23,7	1.277,9	398,1	797,9	277,9
6 pr.m. 1968 *	649,9	1.098,0	11.131,0	4.972,4	6,1	1.857,8	374,7	467,2	33,5
J. 1967	138,7	266,4	2.472,3	1.131,2	1,1	248,3	112,3	128,1	16,0
J. "	143,3	234,6	2.709,2	941,4	1,3	367,7	64,8	85,3	17,6
A. "	211,4	265,7	1.971,4	1.231,4	1,2	374,1	44,8	149,6	149,6
S. "	156,1	230,2	2.262,7	753,1	18,1	166,2	105,8	118,2	59,0
O. "	50,9	220,6	2.307,7	696,9	9,2	309,0	74,7	78,5	0,9
N. "	101,9	224,4	1.753,5	815,3	1,2	497,2	164,4	82,0	2,8
D. "	104,8	191,1	2.045,3	757,6	-	540,9	49,7	41,6	20,3
E. 1968 *	82,1	315,3	1.659,2	1.070,6	0,5	385,9	164,6	104,6	17,6
F. " *	101,2	181,8	1.356,9	895,4	-	349,9	25,7	54,9	0,1
M. " *	116,7	179,0	2.202,4	824,0	3,5	373,3	27,5	119,6	3,3
A. " *	87,4	157,8	2.126,7	740,4	2,0	233,9	49,3	54,4	3,8
M. " *	155,9	153,6	1.913,3	882,1	-	266,4	64,3	63,9	6,5
J. " *	106,6	110,4	1.872,4	559,9	-	248,4	43,3	69,7	2,8
MILES DE US\$									
1966	5.208,3	8.343,9	81.882,5	44.220,6	1.214,6	7.548,2	2.957,0	7.693,1	7.555,6
1967	4.698,1	7.856,3	74.603,7	31.046,9	166,9	10.309,7	2.750,6	4.138,4	1.708,8
6 pr.m. 1967	2.502,9	3.951,6	37.318,3	16.202,0	78,2	3.866,7	1.310,1	2.552,3	993,0
6 pr.m. 1968 *	1.856,8	3.137,0	31.802,7	14.206,8	17,3	5.308,0	1.070,5	1.334,9	96,4
J. 1967	396,4	761,0	7.063,8	3.232,0	3,2	709,4	320,9	366,0	45,5
J. "	409,5	670,4	7.740,7	2.689,6	3,6	1.050,5	185,1	243,8	50,0
A. "	603,9	759,1	5.632,6	3.518,4	3,6	1.068,9	128,0	427,4	427,2
S. "	446,0	657,7	6.464,9	2.151,7	51,8	474,8	302,1	337,7	168,6
O. "	145,3	630,2	6.593,3	1.991,2	26,2	882,9	213,4	224,3	3,1
N. "	291,1	641,2	5.010,1	2.329,5	3,5	1.420,6	469,8	234,2	7,8
D. "	299,4	546,1	5.843,7	2.164,5	-	1.545,5	142,0	118,8	58,6
E. 1968 *	234,6	900,8	4.740,6	3.059,0	1,5	1.102,6	470,4	299,0	50,0
F. " *	289,1	519,5	3.877,0	2.558,2	-	999,6	73,5	157,0	-
M. " *	333,3	511,4	6.292,7	2.354,4	10,1	1.066,5	78,5	341,7	8,9
A. " *	249,6	450,7	6.076,2	2.115,4	5,8	668,4	140,9	155,4	11,0
M. " *	445,6	439,0	5.466,5	2.520,2	-	761,1	183,6	182,7	18,3
J. " *	304,7	315,6	5.349,7	1.599,6	-	709,8	123,7	199,2	7,3