



REPUBLICA ARGENTINA



28 NOV 1969

ENERG - JUNIO

1969

C. 104

COMERCIO  
EXTERIOR



PRESIDENCIA DE LA NACION ARGENTINA  
SECRETARIA DEL CONSEJO NACIONAL DE DESARROLLO

INSTITUTO NACIONAL DE ESTADISTICA Y CENSOS



26 NOV 1969

## CONTENIDO

	Página
Introducción.....	2
Intercambio comercial .....	3
Por secciones.....	5
Por principales países.....	8
Por zonas económicas y países que las componen.....	12
Intercambio comercial por secciones y capítulos	
Índice de Secciones y Capítulos de la Nomenclatura de Comercio Exterior.....	19
Exportación	
- cantidad y valor.....	23
- libre y sujeta a derechos, valor .....	44
- monto de los derechos.....	44
- según medio de transporte.....	47
- por barco, según bandera.....	48
Importación	
- cantidad y valor.....	51
- libre y sujeta a derechos, valor .....	72
- monto de los derechos.....	72
- según medio de transporte.....	75
- por barco, según bandera.....	76

SERVICIO OFICIAL

## INTRODUCCION

El presente folleto contiene los datos del comercio exterior argentino correspondientes a los 6 primeros meses de 1969, incluyéndose además a efectos de facilitar las comparaciones, las cifras referentes al año 1968.

En los cuadros que incluye esta publicación figura el detalle de las exportaciones e importaciones, clasificadas por Secciones y Capítulos de la Nomenclatura Arancelaria de Bruselas, con indicación de las cantidades en toneladas y los valores en moneda nacional y dólares.

Para facilitar la interpretación de los cuadros de secciones y capítulos que aparecen individualizados a través de su número de código (NAB) se inserta la nómina completa de ellos con sus respectivas denominaciones.

Se agrega, además, el movimiento comercial clasificado por países de destino y procedencia de las mercaderías, agrupados por continentes y principales zonas económicas, así como por medios de transportes y banderas.

Se detalla también el monto de los derechos de exportación e importación, discriminados por Secciones y Capítulos de la NAB y el valor de las operaciones libres y sujetas a tales derechos, series que hasta el año 1967 se incluían en el Boletín de Estadística.

Debe señalarse que, de acuerdo con las recomendaciones internacionales sobre la materia, las exportaciones registradas en cada mes comprenden la totalidad de las mercaderías realmente embarcadas durante el mismo, en tanto que las importaciones se refieren a los productos despachados a plaza en dicho período.

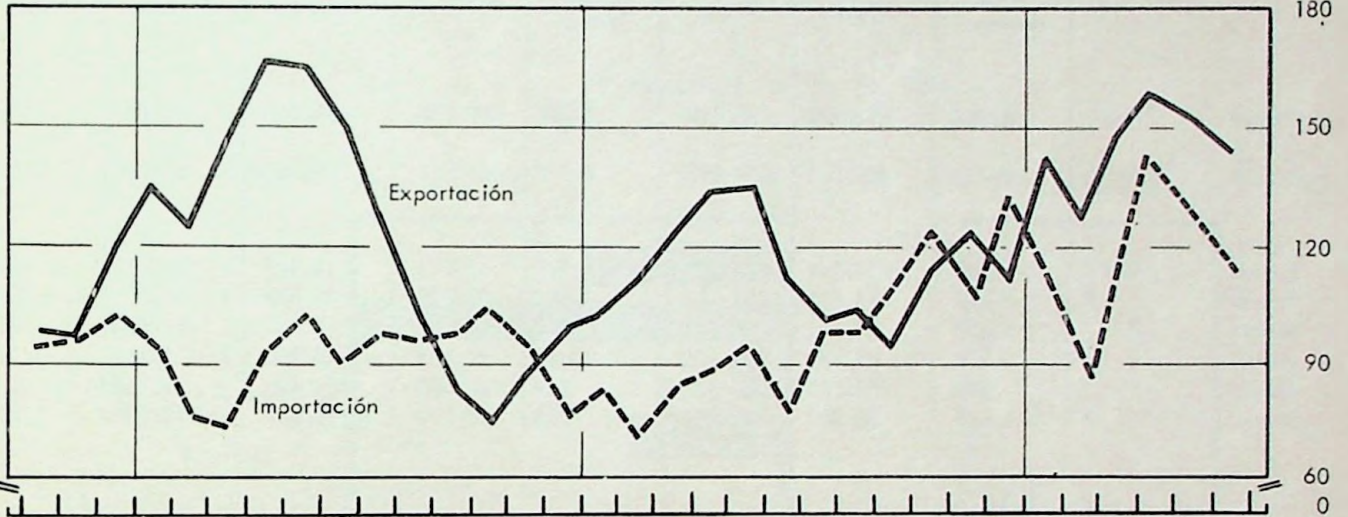
Las exportaciones están computadas en valores F.O.B. y las importaciones en valores C.I.F.

\* Cifras provisionales.

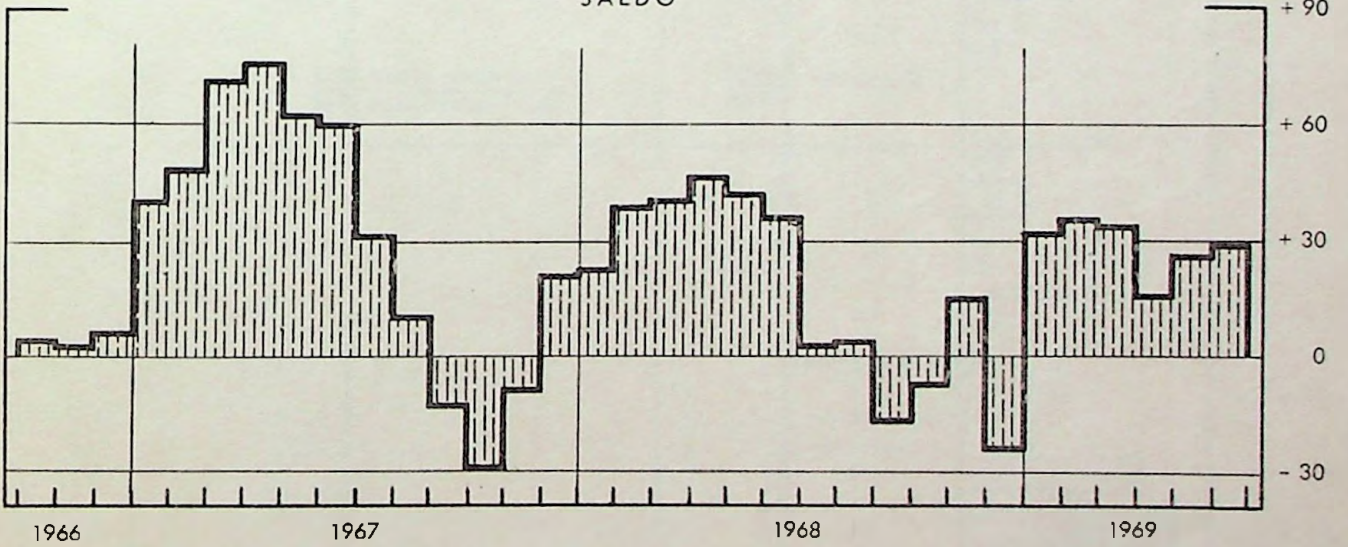
# INTERCAMBIO COMERCIAL

## TOTAL GENERAL

Millones de dólares



## SALDO

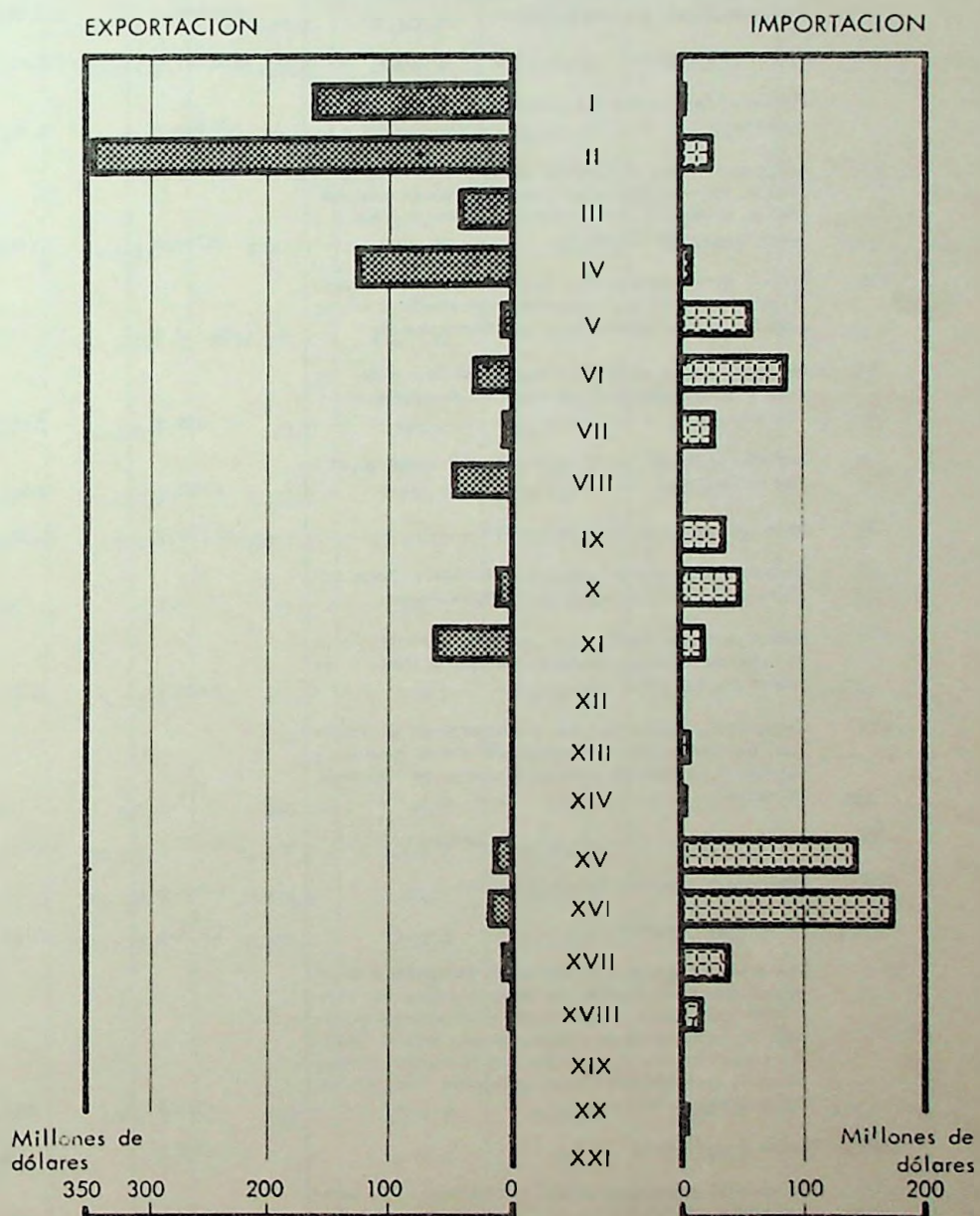


Período	Exportación			Importación			Saldo	
	Canti- dad	Valor		Canti- dad	Valor		m\$ <sub>n</sub>	u\$ <sub>s</sub>
		m\$ <sub>n</sub>	u\$ <sub>s</sub>		m\$ <sub>n</sub>	u\$ <sub>s</sub>		
	Miles de ton.	Millones	Miles	Miles de ton.	Millones	Miles	Millones	Miles
6 pr.m. 1968	6.883	252.732	723.718	3.704	174.302	498.005	+ 78.430	+ 225.713
6 pr.m. 1969 *	8.413	307.073	877.390	4.818	246.526	704.360	+ 60.547	+ 173.030
Enero 1969 *	1.380	50.644	144.699	681	39.413	112.607	+ 11.231	+ 32.092
Febrero " *	1.132	44.616	127.483	513	31.339	89.539	+ 13.277	+ 37.944
Marzo " *	1.458	52.256	149.311	893	40.350	115.287	+ 11.906	+ 34.024
Abril " *	1.522	55.526	158.660	1.060	50.185	143.384	+ 5.341	+ 15.276
Mayo " *	1.580	53.731	153.523	744	44.963	128.466	+ 8.768	+ 25.057
Junio " *	1.342	50.300	143.714	928	40.277	115.077	+ 10.023	+ 28.637

Concepto	<u>6 primeros meses 1969</u> <u>6 primeros meses 1968</u>
	%
<b>CANTIDAD</b>	
Miles de toneladas	
Exportación . . . . .	+ 22,2
Importación . . . . .	+ 30,1
<b>VALOR</b>	
Millones de m\$ <sub>n</sub>	
Exportación . . . . .	+ 21,5
Importación . . . . .	+ 41,4
Miles de u\$ <sub>s</sub>	
Exportación . . . . .	+ 21,2
Importación . . . . .	+ 41,4

INTERCAMBIO  
COMERCIAL ARGENTINO  
POR SECCIONES  
DE N.A.B.

6 PRIMEROS MESES DE 1969



## INTERCAMBIO COMERCIAL

Secciones	Exportación		Importación	
	6 primeros meses 1968	6 primeros meses 1969 *	6 primeros meses 1968	6 primeros meses 1969 *
	Toneladas			
TOTAL GENERAL . . . . .	6.883.153,6	8.413.469,0	3.704.031,2	4.818.255,4
I Animales vivos y productos del reino animal . . . . .	281.269,0	368.703,7	3.049,6	3.063,8
II Productos del reino vegetal . . . . .	4.137.340,0	6.167.486,8	107.315,3	116.417,3
III Grasas y aceites (animales y vegetales); productos de su desdoblamiento; grasas alimenticias elaboradas; ceras de origen animal o vegetal . . . . .	206.433,2	216.873,2	2.384,5	1.990,1
IV Productos de las industrias alimenticias; bebidas; líquidos alcohólicos y vinagre; tabaco . . . . .	949.849,0	988.082,8	14.367,8	13.337,2
V Productos minerales . . . . .	878.141,0	269.611,6	2.477.448,5	2.817.135,0
VI Productos de las industrias químicas y de las industrias conexas . . . . .	102.968,6	84.971,4	185.569,6	245.974,7
VII Materias plásticas artificiales, éteres y ésteres de la celulosa, resinas artificiales y manufacturas de estas materias; caucho natural o sintético, caucho facticio y manufacturas de caucho . . . . .	4.714,8	12.173,8	28.413,1	39.201,2
VIII Pieles, cueros, peletería y manufacturas de estas materias; artículos de guarnicionería, talabartería y viaje; morraquinería y estuchería; tripas manufacturadas . . . . .	106.112,5	115.849,9	88,3	57,0
IX Maderas, carbón vegetal y manufacturas de madera; corcho y sus manufacturas; manufacturas de espartería y cestería . . . . .	328,9	3.802,2	286.601,4	361.538,4
X Materias utilizadas en la fabricación del papel, papel y sus aplicaciones . . . . .	4.663,0	7.960,8	201.730,6	232.537,9
XI Materias textiles y sus manufacturas . . . . .	87.790,7	70.342,7	14.763,4	23.474,9
XII Calzados; sombrerería; paraguas y quitasoles; flores artificiales y manufacturas de cabellos; abanicos . . . . .	18,9	24,6	42,4	79,3
XIII Manufacturas de piedra, yeso, cemento, amianto, mica y materias análogas; productos cerámicos; vidrio y manufacturas de vidrio . . . . .	2.482,9	5.569,1	12.512,8	17.923,2
XIV Perlas finas, piedras preciosas y semipreciosas y similares, metales preciosos, chapados de metales preciosos y manufacturas de estas materias; bisutería de fantasía; monedas . . . . .	9,1	0,8	7,5	15,4
XV Metales comunes y manufacturas de estos metales . . . . .	114.470,8	93.035,0	306.546,7	860.384,3
XVI Máquinas y aparatos; material eléctrico . . . . .	4.942,4	6.116,9	39.561,3	56.734,7
XVII Material de transporte . . . . .	1.217,6	2.160,4	21.148,9	25.085,4
XVIII Instrumentos y aparatos de óptica, de fotografía y de cinematografía, de medida, de comprobación y de precisión; instrumentos y aparatos médico-quirúrgicos; relojería; instrumentos de música; aparatos para el registro y reproducción del sonido o para el registro y reproducción en televisión por procedimientos magnéticos, de imágenes y sonidos . . . . .	181,9	452,7	1.164,1	1.491,1
XIX Armas y municiones . . . . .	0,5	3,8	26,5	38,8
XX Mercancías y productos varios, no expresados ni comprendidos en otra parte . . . . .	67,6	60,7	432,5	1.013,1
XXI Objetos de arte, objetos para colecciones y antigüedades . . . . .	0,2	0,2	1,0	4,7
Encomiendas menores y muestrarios . . . . .	151,0	186,1	855,3	758,1

## ARGENTINO POR SECCIONES

Exportación		Importación		Exportación		Importación		Secciones
6 pr. meses 1968	6 pr. meses 1969 *	6 pr. meses 1968	6 pr. meses 1969 *	6 pr. meses 1968	6 pr. meses 1969 *	6 pr. meses 1968	6 pr. meses 1969 *	
Millones de m\$n				Miles de u\$s				
252.731,8	307.073,0	174.301,8	246.526,1	723.717,9	877.389,8	498.005,3	704.360,2	TOTAL
42.093,9	57.467,5	796,1	913,9	120.978,8	164.192,6	2.274,7	2.611,2	I
90.358,8	121.869,0	7.350,1	8.817,0	258.300,6	348.196,7	21.000,3	25.191,5	II
14.479,2	14.593,0	371,0	305,3	41.370,1	41.694,3	1.060,0	872,2	III
42.657,1	44.563,9	2.654,1	3.421,2	122.182,2	127.325,2	7.583,2	9.774,9	IV
4.086,3	2.083,1	16.705,3	20.426,2	11.675,0	5.951,8	47.729,5	58.360,4	V
8.610,9	9.548,9	24.144,4	30.127,9	24.606,8	27.282,3	68.983,9	86.079,6	VI
945,5	1.869,4	6.695,2	9.166,5	2.701,3	5.341,2	19.129,1	26.190,0	VII
12.713,4	17.282,0	92,7	125,9	36.333,9	49.377,0	264,7	359,6	VIII
11,8	99,7	8.549,7	13.505,6	33,8	284,9	24.427,7	38.587,3	IX
2.464,8	3.243,2	13.693,6	16.668,8	7.137,2	9.266,5	39.124,7	47.625,2	X
22.912,4	21.444,6	3.738,6	5.962,9	65.833,3	61.309,8	10.681,6	17.036,8	XI
27,0	51,2	44,0	99,6	77,1	144,4	125,7	284,7	XII
150,8	244,4	2.270,6	3.101,6	430,8	698,2	6.487,3	8.861,8	XIII
229,7	17,1	63,0	483,8	656,4	49,0	179,9	1.382,2	XIV
4.857,9	4.622,2	26.411,3	50.542,1	13.879,7	13.206,3	75.460,8	144.406,1	XV
5.063,4	6.080,3	44.090,8	61.008,5	14.466,9	17.372,3	125.973,8	174.309,8	XVI
759,2	1.402,7	10.441,9	14.195,9	2.169,1	4.007,8	29.833,9	40.559,8	XVII
238,9	482,5	5.552,0	6.654,3	682,7	1.378,5	15.863,0	19.012,3	XVIII
2,0	7,6	51,5	63,6	5,7	21,6	147,1	181,6	XIX
26,1	53,4	502,8	847,0	74,6	132,6	1.436,6	2.420,1	XX
1,0	0,3	2,0	16,9	2,9	1,0	5,4	48,3	XXI
41,6	46,9	81,3	71,6	119,0	133,9	232,2	204,7	Encamiendas meno res y muestrarias.

## INTERCAMBIO COMERCIAL ARGENTINO

Países	6 primeros meses de 1968			6 primeros meses de 1969 *		
	Exportación	Importación	Saldo	Exportación	Importación	Saldo
<b>TOTAL GENERAL</b>	252.731,8	174.301,8	+ 78.430,0	307.073,0	246.526,1	+ 60.546,9
<b>TOTAL DE AMERICA</b>	86.488,3	83.902,8	+ 2.585,5	90.172,5	123.324,9	- 33.152,4
Bolivia	2.209,2	396,9	+ 1.812,3	2.991,3	1.766,3	- 1.225,0
Brasil	19.721,9	20.341,4	- 619,5	24.031,9	27.533,4	- 3.501,5
Canadá	800,6	5.619,8	- 4.819,2	923,5	10.185,2	- 9.261,7
Colombia	1.764,8	900,0	+ 864,8	1.310,6	1.416,7	- 106,1
Chile	13.535,3	6.161,7	+ 7.373,6	13.817,0	10.684,8	+ 3.132,2
Ecuador	159,7	579,5	- 419,8	402,1	949,4	- 547,3
Estados Unidos	27.222,1	40.068,2	- 12.846,1	24.172,9	55.263,6	- 31.090,7
México	1.751,6	1.692,2	+ 59,4	2.380,9	2.142,2	+ 238,7
Paraguay	2.103,0	1.704,0	+ 399,0	2.898,4	2.632,2	+ 266,2
Perú	10.241,4	1.911,8	+ 8.329,6	9.080,5	2.169,2	+ 6.911,3
Uruguay	3.581,6	493,0	+ 3.088,6	3.044,7	589,1	+ 2.455,6
Venezuela	1.187,0	2.992,0	- 1.805,0	2.748,1	6.181,2	- 3.433,1
Demás países	2.210,1	1.042,3	+ 1.167,8	2.370,6	1.811,6	+ 559,0
<b>TOTAL DE EUROPA (excluido la U.R.S.S.)</b>	148.048,3	74.375,5	+ 73.672,8	182.162,0	106.434,7	+ 75.727,3
Alemania, República Federal de	13.589,5	20.851,0	- 7.261,5	13.048,4	27.142,2	- 14.093,8
Austria	231,4	652,6	- 421,2	279,0	960,3	- 681,3
Bélgica	11.570,5	1.722,3	+ 9.848,2	11.744,6	3.153,4	+ 8.591,2
Checoslovaquia, República Popular de	967,8	310,2	+ 657,6	869,5	347,2	+ 522,3
Dinamarca	249,5	368,1	- 118,6	185,6	795,5	- 609,9
España	15.159,1	2.801,0	+ 12.358,1	16.505,3	4.663,3	+ 11.842,0
Finlandia	530,9	3.363,7	- 2.832,8	729,5	3.376,5	- 2.647,0
Francia	7.701,2	6.445,8	+ 1.255,4	10.870,3	9.128,8	+ 1.741,5
Grecia	2.843,9	308,6	+ 2.535,3	3.819,2	350,6	+ 3.468,6
Hungría, República Popular de	1.253,9	77,6	+ 1.176,3	1.143,6	459,7	+ 683,9
Italia	40.689,4	12.607,0	+ 28.082,4	44.913,5	18.058,4	+ 26.855,1
Noruega	1.410,3	1.349,3	+ 61,0	1.775,1	1.734,1	+ 41,0
Países Bajos	27.390,1	2.829,1	+ 24.561,0	35.230,9	5.760,4	+ 29.470,5
Polonia, República Popular de	1.640,2	229,6	+ 1.410,6	2.995,9	1.094,1	+ 1.901,8
Portugal	479,6	229,4	+ 250,2	640,1	302,5	+ 337,6
Reino Unido	16.652,7	12.558,3	+ 4.094,4	30.204,2	16.126,8	+ 14.077,4
Suecia	1.758,1	3.869,8	- 2.111,7	1.877,0	5.275,6	- 3.398,6
Suiza	1.272,1	3.287,6	- 2.015,5	2.206,2	5.717,6	- 3.511,4
Yugoslavia	671,7	38,8	+ 632,9	996,9	631,4	+ 365,5
Demás países	1.986,4	475,7	+ 1.510,7	2.127,2	1.356,3	+ 770,9
<b>TOTAL DE ASIA (excluido la U.R.S.S.)</b>	10.106,4	14.213,7	- 4.107,3	24.116,2	14.473,7	+ 9.642,5
Arabia Saudita	13,1	935,1	- 922,0	7,5	1.239,2	- 1.231,7
China Continental	201,0	39,6	+ 161,4	97,5	182,6	- 85,1
Filipinas	562,4	5,3	+ 557,1	748,2	109,7	+ 638,5
India	21,1	117,7	- 96,6	1.526,8	75,6	+ 1.451,2
Irak	11,4	216,7	- 205,3	3,8	-	+ 3,8
Irán	1.017,0	1,1	+ 1.015,9	321,0	0,4	+ 320,6
Israel	1.508,1	57,9	+ 1.450,2	1.708,6	133,3	+ 1.575,3
Japón	5.507,9	6.447,1	- 939,2	17.728,6	7.485,0	+ 10.243,6
Malasia, Federación de	9,5	1.312,7	- 1.303,2	6,2	1.651,3	- 1.645,1
Pakistán	0,8	257,7	- 256,9	1,2	194,9	- 193,7
Singapur	55,1	988,6	- 933,5	87,2	1.370,7	- 1.283,5
Demás países	1.199,0	3.834,2	- 2.635,2	1.879,6	2.031,0	- 151,4
<b>TOTAL DE AFRICA Y OCEANIA</b>	1.943,1	1.270,9	+ 672,2	3.076,1	1.433,9	+ 1.642,2
<b>TOTAL DE U.R.S.S.</b>	6.145,7	538,9	+ 5.606,8	7.546,2	858,9	+ 6.687,3

CON PRINCIPALES PAISES

1969 \*

Abril			Maya			Junio		
Exportación	Importación	Saldo	Exportación	Importación	Saldo	Exportación	Importación	Saldo
Millones de m\$								
55.526,3	50.184,6	+ 5.341,7	53.731,0	44.963,0	+ 8.768,0	50.300,1	40.277,0	+ 10.023,1
15.777,2	25.838,9	- 10.061,7	13.644,6	22.594,0	- 8.949,4	17.034,4	21.846,7	- 4.812,3
556,9	1.013,6	- 456,7	362,4	39,0	+ 323,4	1.235,1	679,4	+ 555,7
4.291,4	5.340,8	- 1.049,4	3.437,5	4.980,5	- 1.543,0	3.986,6	4.891,4	- 904,8
178,6	1.837,8	- 1.659,2	134,7	1.807,1	- 1.672,4	304,8	1.526,2	- 1.221,4
83,2	275,5	- 192,3	256,1	347,0	- 90,9	315,2	19,2	+ 296,0
2.008,9	2.196,5	- 187,6	2.087,6	1.608,1	+ 479,5	2.839,8	1.331,2	- 1.508,6
91,4	84,6	+ 6,8	107,7	111,4	- 3,7	71,4	187,5	- 116,1
4.218,3	12.374,7	- 8.156,4	4.135,3	11.389,5	- 7.254,2	4.784,6	10.236,5	- 5.451,9
431,5	335,4	+ 96,1	418,8	447,8	- 29,0	340,0	350,5	- 10,5
379,9	481,9	- 102,0	406,2	486,9	- 80,7	569,1	423,9	- 145,2
2.072,1	617,9	+ 1.454,2	968,7	233,5	+ 735,2	1.188,6	586,2	- 602,4
392,0	122,4	+ 269,6	591,9	111,8	+ 480,1	573,0	114,8	- 458,2
856,7	915,9	- 59,2	327,0	476,1	- 149,1	308,1	1.134,9	- 826,8
216,3	241,9	- 25,6	410,7	555,3	- 144,6	518,1	365,0	+ 153,1
33.647,2	20.970,9	+ 12.676,3	31.760,5	19.024,2	+ 12.736,3	27.788,9	15.593,8	+ 12.195,1
3.222,9	5.042,1	- 1.819,2	2.445,9	4.697,2	- 2.251,3	1.751,9	4.113,9	- 2.362,0
111,8	160,8	- 49,0	16,0	148,9	- 132,9	18,2	131,6	- 113,4
1.848,1	563,4	+ 1.284,7	1.920,8	538,6	+ 1.382,2	1.866,9	648,7	- 1.218,2
83,6	56,7	+ 26,9	243,0	45,5	+ 197,5	176,8	43,6	- 133,2
43,3	291,5	- 248,2	20,7	113,6	- 92,9	25,9	69,0	- 43,1
3.705,1	596,8	+ 3.108,3	3.904,5	1.374,3	+ 2.870,2	3.186,7	367,1	- 2.819,6
317,2	478,5	- 161,3	66,4	603,5	- 537,1	39,7	598,8	- 559,1
1.772,5	1.856,8	- 84,3	1.732,6	1.595,5	+ 137,1	1.949,0	1.468,5	+ 480,5
766,0	54,0	+ 712,0	579,8	0,3	+ 579,5	485,3	109,1	- 376,2
185,7	23,8	+ 161,9	260,3	22,1	+ 238,2	227,9	21,6	- 206,3
6.793,5	3.647,5	+ 3.146,0	8.710,3	3.405,3	+ 5.305,0	5.873,6	2.465,2	- 3.408,4
318,5	423,9	- 105,4	255,0	246,5	+ 8,5	64,3	215,9	- 151,6
6.987,6	1.392,7	+ 5.594,9	5.700,5	1.639,4	+ 4.061,1	3.726,2	839,8	- 2.836,4
321,4	317,7	+ 3,7	564,1	49,6	+ 514,5	675,3	10,1	+ 665,2
7,4	55,0	- 47,6	165,7	69,8	+ 95,9	274,5	27,9	+ 246,6
5.756,7	3.237,8	+ 2.518,9	3.882,3	2.748,4	+ 1.133,9	6.727,1	2.594,1	- 4.133,0
502,5	1.103,5	- 601,0	303,1	794,7	- 491,6	62,6	810,1	- 747,5
311,4	1.331,7	- 1.020,3	359,2	1.084,1	- 724,9	351,8	554,3	- 202,5
162,6	100,0	+ 62,6	164,0	10,4	+ 153,6	10,2	324,5	- 314,3
429,4	236,7	+ 192,7	466,3	176,5	+ 289,8	295,0	180,0	+ 115,0
4.401,4	2.669,7	+ 1.731,7	5.455,9	2.901,8	+ 2.554,1	4.274,1	2.626,8	- 1.647,3
-	216,8	- 216,8	0,1	547,4	- 547,3	0,2	474,9	- 474,7
88,9	106,7	- 17,8	1,8	20,3	- 18,5	-	9,5	- 9,5
76,1	4,7	+ 71,4	108,1	97,2	+ 10,9	131,2	0,7	+ 130,5
8,3	35,4	- 27,1	12,7	15,8	- 3,1	10,0	5,1	+ 4,9
1,2	-	+ 1,2	-	-	-	2,6	-	+ 2,6
109,5	-	+ 109,5	81,8	-	+ 81,8	77,7	-	+ 77,7
436,6	81,5	+ 355,1	188,3	16,6	+ 171,7	388,6	5,0	+ 383,6
3.114,2	1.307,9	+ 1.806,3	4.458,2	1.131,4	+ 3.326,8	3.520,0	1.459,0	+ 2.061,0
0,1	237,3	- 237,2	2,5	280,4	- 277,9	3,2	268,1	- 264,9
-	75,1	- 75,1	-	25,7	- 25,7	-	21,5	- 21,5
9,8	202,5	- 192,7	2,8	312,6	- 309,8	8,1	140,0	- 131,9
556,7	401,8	+ 154,9	599,6	454,4	+ 145,2	132,5	243,0	- 110,5
558,9	292,8	+ 266,1	774,0	339,6	+ 434,4	449,7	162,2	+ 287,5
1.141,6	412,3	+ 729,3	2.095,9	103,4	+ 1.992,5	753,0	47,5	+ 705,5

## INTERCAMBIO COMERCIAL ARGENTINO

Países	6 primeros meses de 1968			6 primeros meses de 1969 *		
	Exportación	Importación	Saldo	Exportación	Importación	Saldo
<b>TOTAL GENERAL</b>	723.717,9	498.005,3	+ 225.712,6	877.389,8	704.360,2	+ 173.029,6
<b>TOTAL DE AMÉRICA</b>	247.361,0	239.722,4	+ 7.638,6	257.635,2	352.356,9	- 94.721,7
Bolivia	6.312,0	1.133,9	+ 5.178,1	8.546,5	5.046,5	+ 3.500,0
Brasil	56.355,3	58.118,4	- 1.763,1	68.032,6	78.666,8	- 10.004,2
Canadá	2.307,0	16.056,5	- 13.749,5	2.638,5	29.100,7	- 26.462,2
Colombia	5.042,2	2.571,4	+ 2.470,8	3.744,7	4.047,6	- 302,9
Chile	38.700,4	17.604,8	+ 21.095,6	39.477,3	30.527,9	+ 8.949,4
Ecuador	456,2	1.655,7	- 1.199,5	1.148,8	2.712,6	- 1.563,8
Estados Unidos	77.870,3	114.480,6	- 36.610,3	69.065,4	157.895,9	- 88.830,5
México	5.004,6	4.834,8	- 169,8	6.802,4	6.120,6	- 681,8
Paraguay	6.008,5	4.868,4	+ 1.140,1	8.281,1	7.520,7	- 760,4
Perú	29.318,7	5.462,2	+ 23.856,5	25.944,1	6.197,7	+ 19.746,4
Uruguay	10.248,9	1.408,6	- 8.840,3	8.699,2	1.683,0	+ 7.016,2
Venezuela	3.395,3	8.548,6	- 5.153,3	7.851,8	17.660,7	- 9.808,9
Demás países	6.341,6	2.978,5	+ 3.363,1	6.772,8	5.176,2	+ 1.596,6
<b>TOTAL DE EUROPA (excluida la U.R.S.S.)</b>	424.253,0	212.501,4	+ 211.751,6	520.485,7	304.098,9	+ 216.386,6
Alemania, República Federal de	38.855,4	59.574,3	- 20.718,9	37.286,7	77.549,2	- 40.262,5
Austria	661,6	1.864,5	- 1.202,9	797,0	2.743,8	- 1.946,8
Bélgica	33.137,0	4.921,0	+ 28.216,0	33.563,7	9.009,9	+ 24.553,8
Checoslovaquia, República Popular de	2.765,2	886,4	+ 1.878,8	2.484,2	992,1	+ 1.492,1
Dinamarca	714,1	1.051,7	- 337,6	530,4	2.272,7	- 1.742,3
España	43.461,1	8.002,9	+ 35.458,2	47.158,0	13.323,8	+ 33.834,2
Finlandia	1.516,7	9.610,7	- 8.094,0	2.084,3	9.647,1	- 7.562,8
Francia	22.055,0	18.416,5	+ 3.638,5	31.059,6	26.082,2	+ 4.977,4
Grecia	8.227,8	881,9	+ 7.345,9	10.911,9	1.001,8	+ 9.910,1
Hungría, República Popular de	3.582,5	221,6	+ 3.360,9	3.267,3	1.313,5	+ 1.953,8
Italia	116.643,3	36.019,0	+ 80.623,4	128.329,8	51.595,5	+ 76.734,3
Noruega	4.035,5	3.855,2	+ 180,3	5.071,8	4.954,6	+ 117,2
Países Bajos	78.327,0	8.083,1	+ 70.243,9	100.662,3	16.458,2	+ 84.204,1
Polonia, República Popular de	4.686,3	656,0	+ 4.030,3	8.559,6	3.126,0	+ 5.433,6
Portugal	1.379,7	655,3	- 724,4	1.828,8	864,2	+ 964,6
Reino Unido	47.915,5	35.880,8	+ 12.034,7	86.297,5	46.076,7	+ 40.220,8
Suecia	5.025,4	11.056,5	- 6.031,1	5.362,9	15.073,2	- 9.710,3
Suiza	3.649,6	9.393,1	- 5.743,5	6.303,3	16.335,8	- 10.032,5
Yugoslavia	1.919,3	110,8	+ 1.808,5	2.848,2	1.803,9	+ 1.044,3
Demás países	5.695,0	1.359,2	+ 4.335,8	6.078,4	3.874,7	+ 2.203,7
<b>TOTAL DE ASIA (excluida la U.R.S.S.)</b>	28.932,4	40.610,6	- 11.678,2	68.903,5	41.353,5	- 27.550,0
Arabia Saudita	37,4	2.671,8	- 2.634,4	21,4	3.540,4	- 3.519,0
China Continental	574,3	113,2	+ 461,1	278,7	521,7	- 243,0
Filipinas	1.618,9	15,2	+ 1.603,7	2.137,6	313,4	+ 1.824,2
India	60,2	336,1	- 275,9	4.362,2	216,0	+ 4.146,2
Irak	32,6	619,0	- 586,4	10,8	-	- 10,8
Irán	2.905,8	3,1	+ 2.902,7	917,0	1,1	+ 915,9
Israel	4.308,8	165,4	+ 4.143,4	4.881,8	380,8	+ 4.501,0
Japón	15.763,4	18.420,4	- 2.657,0	50.653,1	21.385,7	+ 29.267,4
Malasia, Federación de	28,0	3.750,5	- 3.722,5	17,8	4.718,0	- 4.700,2
Pakistán	2,3	736,2	- 733,9	3,3	557,0	- 553,7
Singapur	170,1	2.824,5	- 2.654,4	249,1	3.916,2	- 3.667,1
Demás países	3.430,6	10.955,1	- 7.524,5	5.370,7	5.803,2	- 432,5
<b>TOTAL DE AFRICA Y OCEANÍA</b>	5.569,6	3.631,1	+ 1.938,5	8.788,8	4.097,0	+ 4.691,8
<b>TOTAL DE U.R.S.S.</b>	17.602,1	1.539,7	+ 16.062,4	21.576,6	2.453,9	+ 19.122,7

## CON PRINCIPALES PAISES

1969 \*

Abril			Mayo			Junio		
Exportación	Importación	Saldo	Exportación	Importación	Saldo	Exportación	Importación	Saldo
Miles de u\$s								
158.660,0	143.384,4	+ 15.275,6	153.523,0	128.465,6	+ 25.057,4	143.714,5	115.077,1	+ 28.637,4
45.077,7	73.825,5	- 28.747,8	38.984,3	64.554,3	- 25.570,0	48.669,9	62.419,1	- 13.749,2
1.591,1	2.896,1	- 1.305,0	1.035,4	111,4	+ 924,0	3.529,0	1.941,3	+ 1.587,7
12.261,0	15.259,5	- 2.998,5	9.821,5	14.230,1	- 4.408,6	11.390,3	13.975,4	- 2.585,1
510,3	5.250,9	- 4.740,6	384,9	5.163,0	- 4.778,1	870,7	4.360,6	- 3.489,9
237,7	787,1	- 549,4	731,6	991,3	- 259,7	900,6	54,7	+ 845,9
5.739,8	6.275,6	- 535,8	5.964,5	4.594,6	+ 1.369,9	8.113,8	3.803,4	+ 4.310,4
261,2	241,8	+ 19,4	307,7	318,2	- 10,5	204,1	535,6	- 331,5
12.052,1	35.356,2	- 23.304,1	11.815,1	32.541,6	- 20.726,5	13.670,2	29.247,3	- 15.577,1
1.232,9	958,4	+ 274,5	1.196,4	1.279,4	- 83,0	971,6	1.001,3	- 29,7
1.085,6	1.376,9	- 291,3	1.160,7	1.391,2	- 230,5	1.626,0	1.211,2	+ 414,8
5.920,3	1.765,4	+ 4.154,9	2.767,6	667,0	+ 2.100,6	3.395,9	1.674,7	+ 1.721,2
1.120,0	349,8	+ 770,2	1.691,2	319,4	+ 1.371,8	1.637,2	327,9	+ 1.309,3
2.447,7	2.616,9	- 169,2	934,4	1.360,4	- 426,0	880,3	3.242,6	- 2.362,3
618,0	690,9	- 72,9	1.173,3	1.586,7	- 413,4	1.480,2	1.043,1	+ 437,1
96.138,8	59.916,7	+ 36.222,1	90.750,4	54.354,8	+ 36.395,6	79.396,6	44.553,8	+ 34.842,8
9.208,4	14.406,0	- 5.197,6	6.989,9	13.420,4	- 6.430,5	5.005,3	11.753,9	- 6.748,6
319,4	459,5	- 140,1	45,7	425,5	- 379,8	51,9	375,9	- 324,0
5.282,3	1.609,8	+ 3.672,5	5.489,6	1.538,9	+ 3.950,7	5.334,0	1.853,4	+ 3.480,6
238,7	161,9	+ 76,8	694,4	129,9	+ 564,5	505,2	124,6	+ 380,6
123,9	832,7	- 708,8	59,0	324,6	- 265,6	74,1	197,2	- 123,1
10.585,9	1.705,1	+ 8.880,8	11.155,8	2.955,2	+ 8.200,6	9.104,8	1.048,7	+ 8.056,1
906,2	1.367,0	- 460,8	189,8	1.724,4	- 1.534,6	113,4	1.710,8	- 1.597,4
5.064,3	5.305,0	- 240,7	4.950,2	4.558,6	+ 391,6	5.568,5	4.195,6	+ 1.372,9
2.188,5	154,3	+ 2.034,2	1.656,5	0,8	+ 1.655,7	1.386,6	311,7	+ 1.074,9
530,6	67,9	+ 462,7	743,6	63,0	+ 680,6	651,1	61,7	+ 589,4
19.412,0	10.421,4	+ 8.990,6	24.887,3	9.729,3	+ 15.158,0	16.781,6	7.043,3	+ 9.738,3
910,1	1.211,2	- 301,1	728,5	704,1	+ 24,4	183,8	616,9	- 433,1
19.964,6	3.979,0	+ 15.985,6	16.288,9	4.684,0	+ 11.604,9	10.646,3	2.399,4	+ 8.246,9
918,4	907,7	+ 10,7	1.611,8	141,7	+ 1.470,1	1.929,5	28,7	+ 1.900,8
21,1	157,2	- 136,1	473,5	199,4	+ 274,1	784,4	79,6	+ 704,8
16.447,6	9.250,7	+ 7.196,9	11.092,1	7.852,6	+ 3.239,5	19.220,2	7.411,6	+ 11.808,6
1.435,7	3.152,8	- 1.717,1	865,9	2.270,5	- 1.404,6	178,9	2.314,5	- 2.135,6
889,8	3.804,9	- 2.915,1	1.026,3	3.097,5	- 2.071,2	1.005,2	1.583,6	- 578,4
464,5	285,7	+ 178,8	468,6	29,6	+ 439,0	29,3	927,1	- 897,9
1.226,8	676,9	+ 549,9	1.333,0	504,8	+ 828,2	842,5	515,6	+ 326,9
12.575,4	7.627,0	+ 4.947,8	15.588,3	8.290,8	+ 7.297,5	12.211,6	7.505,2	+ 4.706,4
-	619,5	- 619,5	0,4	1.564,1	- 1.563,7	0,6	1.356,8	- 1.356,2
254,1	304,9	- 50,8	5,3	57,9	- 52,6	-	27,1	- 27,1
217,3	13,4	+ 203,9	308,8	277,8	+ 31,0	375,0	1,9	+ 373,1
23,6	101,1	- 77,5	36,2	45,3	- 9,1	28,6	14,5	+ 14,1
3,3	-	+ 3,3	-	-	-	-	-	+ 7,3
313,0	-	+ 313,0	233,9	-	+ 233,9	222,0	-	+ 222,0
1.247,3	232,8	+ 1.014,5	538,1	47,4	+ 490,7	1.110,2	14,4	+ 1.095,8
8.897,6	3.736,8	+ 5.160,8	12.737,6	3.232,7	+ 9.504,9	10.057,0	4.168,6	+ 5.888,4
0,4	678,1	- 677,7	7,1	801,2	- 794,1	9,1	766,1	- 757,0
-	214,5	- 214,5	-	73,5	- 73,5	-	61,4	- 61,4
27,9	578,6	- 550,7	8,1	893,2	- 885,1	23,0	400,0	- 377,0
1.590,9	1.147,9	+ 443,0	1.712,8	1.297,7	+ 415,1	378,8	694,4	- 315,6
1.596,8	836,6	+ 760,2	2.211,5	970,4	+ 1.241,1	1.284,9	463,4	+ 821,5
3.271,4	1.178,0	+ 2.093,4	5.988,4	295,4	+ 5.693,0	2.151,4	135,6	+ 2.015,8

## INTERCAMBIO COMERCIAL ARGENTINO POR ZONAS

Países	6 primeros meses de 1968			6 primeros meses de 1969 *		
	Exportación	Importación	Saldo	Exportación	Importación	Saldo
<b>A.L.A.L.C.</b>	56.255,5	37.172,5	+ 19.083,0	62.705,5	56.064,5	+ 6.641,0
Bolivia	2.209,2	396,9	+ 1.812,3	2.991,3	1.766,3	+ 1.225,0
Brasil	19.721,9	20.341,4	- 619,5	24.031,9	27.533,4	- 3.501,5
Colombia	1.764,8	900,0	+ 864,8	1.310,6	1.416,7	- 106,1
Chile	13.535,3	6.161,7	+ 7.373,6	13.817,0	10.684,8	+ 3.132,2
Ecuador	159,7	579,5	- 419,8	402,1	949,4	- 547,3
México	1.751,6	1.692,2	+ 59,4	2.380,9	2.142,2	+ 238,7
Paraguay	2.103,0	1.704,0	+ 399,0	2.898,4	2.632,2	+ 266,2
Perú	10.241,4	1.911,8	+ 8.329,6	9.080,5	2.169,2	+ 6.911,3
Uruguay	3.581,6	493,0	+ 3.088,6	3.044,7	589,1	+ 2.455,6
Venezuela	1.187,0	2.992,0	- 1.805,0	2.748,1	6.181,2	- 3.433,1
<b>MERCADO COMUN EUROPEO</b>	100.940,7	44.504,0	+ 56.436,7	115.807,9	63.289,8	+ 52.518,1
Alemania, República Federal de	13.589,5	20.851,0	- 7.261,5	13.048,4	27.142,2	- 14.093,8
Bélgica	11.570,5	1.722,3	+ 9.848,2	11.744,6	3.153,4	+ 8.591,2
Francia	7.701,2	6.445,8	+ 1.255,4	10.870,3	9.128,8	+ 1.741,5
Italia	40.689,4	12.607,0	+ 28.082,4	44.913,5	18.058,4	+ 26.855,1
Luxemburgo	-	48,8	- 48,8	0,2	46,6	- 46,4
Países Bajos	27.390,1	2.829,1	+ 24.561,0	35.230,9	5.760,4	+ 29.470,5
Estados africanos adheridos						
<b>ASOCIACION EUROPEA DE COMERCIO LIBRE</b>	22.053,7	22.315,1	- 261,4	37.167,2	30.912,4	+ 6.254,8
Austria	231,4	652,6	- 421,2	279,0	960,3	- 681,3
Dinamarca	249,5	368,1	- 118,6	185,6	795,5	- 609,9
Noruega	1.410,3	1.349,3	+ 61,0	1.775,1	1.734,1	+ 41,0
Portugal	479,6	229,4	+ 250,2	640,1	302,5	+ 337,6
Reino Unido	16.652,7	12.558,3	+ 4.094,4	30.204,2	16.126,8	+ 14.077,4
Suecia	1.758,1	3.869,8	- 2.111,7	1.877,0	5.275,6	- 3.398,6
Suiza	1.272,1	3.287,6	- 2.015,5	2.206,2	5.717,6	- 3.511,4

## ECONOMICAS Y PAISES QUE LAS COMPONEN

1969 \*

Abril			Mayo			Junio		
Exportación	Importación	Saldo	Exportación	Importación	Saldo	Exportación	Importación	Saldo
Millones de m\$								
11.164,0	11.384,5	- 220,5	8.963,9	8.842,1	+ 121,8	11.426,9	9.719,0	+ 1.707,9
556,9	1.013,6	- 456,7	362,4	39,0	+ 323,4	1.235,1	679,4	+ 555,7
4.291,4	5.340,8	- 1.049,4	3.437,5	4.980,5	- 1.543,0	3.986,6	4.891,4	- 904,8
83,2	275,5	- 192,3	256,1	347,0	- 90,9	315,2	19,2	+ 296,0
2.008,9	2.196,5	- 187,6	2.087,6	1.608,1	+ 479,5	2.839,8	1.331,2	+ 1.508,6
91,4	84,6	+ 6,8	107,7	111,4	- 3,7	71,4	187,5	- 116,1
431,5	335,4	+ 96,1	418,8	447,8	- 29,0	340,0	350,5	- 10,5
379,9	481,9	- 102,0	406,2	486,9	- 80,7	569,1	423,9	+ 145,2
2.072,1	617,9	+ 1.454,2	968,7	233,5	+ 735,2	1.188,6	586,2	+ 602,4
392,0	122,4	+ 269,6	591,9	111,8	+ 480,1	573,0	114,8	+ 458,2
856,7	915,9	- 59,2	327,0	476,1	- 149,1	308,1	1.134,9	- 826,8
20.624,6	12.508,0	+ 8.116,6	20.510,1	11.876,5	+ 8.633,6	15.167,7	9.537,6	+ 5.630,1
3.222,9	5.042,1	- 1.819,2	2.445,9	4.697,2	- 2.251,3	1.751,9	4.113,9	- 2.362,0
1.848,1	563,4	+ 1.284,7	1.920,8	538,6	+ 1.382,2	1.866,9	648,7	+ 1.218,2
1.772,5	1.856,8	- 84,3	1.732,6	1.595,5	+ 137,1	1.949,0	1.468,5	+ 480,5
6.793,5	3.647,5	+ 3.146,0	8.710,3	3.405,3	+ 5.305,0	5.873,6	2.465,2	+ 3.408,4
-	5,5	- 5,5	-	0,5	- 0,5	0,1	1,5	- 1,4
6.987,6	1.392,7	+ 5.594,9	5.700,5	1.639,4	+ 4.061,1	3.726,2	839,8	+ 2.886,4
7.051,6	6.604,2	+ 447,4	5.002,0	5.206,0	- 204,0	7.524,4	4.402,9	+ 3.121,5
111,8	160,8	- 49,0	16,0	148,9	- 132,9	18,2	131,6	- 113,4
43,3	291,5	- 248,2	20,7	113,6	- 92,9	25,9	69,0	- 43,1
318,5	423,9	- 105,4	255,0	246,5	+ 8,5	64,3	215,9	- 151,6
7,4	55,0	- 47,6	165,7	69,8	+ 95,9	274,5	27,9	+ 246,6
5.756,7	3.237,8	+ 2.518,9	3.882,3	2.748,4	+ 1.133,9	6.727,1	2.594,1	+ 4.133,0
502,5	1.103,5	- 601,0	303,1	794,7	- 491,6	62,6	810,1	- 747,5
311,4	1.331,7	- 1.020,3	359,2	1.084,1	- 724,9	351,8	554,3	- 202,5

## INTERCAMBIO COMERCIAL ARGENTINO POR ZONAS

Países	6 primeros meses de 1968			6 primeros meses de 1969 *		
	Exportación	Importación	Saldo	Exportación	Importación	Saldo
<b>A.L.A.L.C.</b>	160.842,1	106.206,8	+ 54.635,3	179.158,4	160.184,0	+ 18.974,4
Bolivia	6.312,0	1.133,9	+ 5.178,1	8.546,5	5.046,5	+ 3.500,0
Brasil	56.355,3	58.118,4	- 1.763,1	68.662,6	78.666,8	- 10.004,2
Colombia	5.042,2	2.571,4	+ 2.470,8	3.744,7	4.047,6	- 302,9
Chile	38.700,4	17.604,8	+ 21.095,6	39.477,3	30.527,9	+ 8.949,4
Ecuador	456,2	1.655,7	- 1.199,5	1.148,8	2.712,6	- 1.563,8
México	5.004,6	4.834,8	+ 169,8	6.802,4	6.120,6	+ 681,8
Paraguay	6.008,5	4.868,4	+ 1.140,1	8.281,1	7.520,7	+ 760,4
Perú	29.318,7	5.462,2	+ 23.856,5	25.944,1	6.197,7	+ 19.746,4
Uruguay	10.248,9	1.408,6	+ 8.840,3	8.699,2	1.683,0	+ 7.016,2
Venezuela	3.395,3	8.548,6	- 5.153,3	7.851,8	17.660,7	- 9.808,9
<b>MERCADO COMUN EUROPEO</b>	289.017,7	127.154,2	+ 161.863,5	330.902,7	180.828,1	+ 150.074,6
Alemania, República Federal de	38.855,4	59.574,3	- 20.718,9	37.286,7	77.549,2	- 40.262,5
Bélgica	33.137,0	4.921,0	+ 28.216,0	33.563,7	9.009,9	+ 24.553,8
Francia	22.055,0	18.416,5	+ 3.638,5	31.059,6	26.082,2	+ 4.977,4
Italia	116.643,3	36.019,9	+ 80.623,4	128.329,8	51.595,5	+ 76.734,3
Luxemburgo	-	139,4	- 139,4	0,6	133,1	- 132,5
Países Bajos	78.327,0	8.083,1	+ 70.243,9	100.662,3	16.458,2	+ 84.204,1
<b>ASOCIACION EUROPEA DE COMERCIO LIBRE</b>	63.381,4	63.757,1	- 375,7	106.191,7	88.321,2	+ 17.870,5
Austria	661,6	1.864,5	- 1.202,9	797,0	2.743,8	- 1.946,8
Dinamarca	714,1	1.051,7	- 337,6	530,4	2.272,7	- 1.742,3
Noruega	4.035,5	3.855,2	+ 180,3	5.071,8	4.954,6	+ 117,2
Portugal	1.379,7	655,3	+ 724,4	1.828,8	864,2	+ 964,6
Reino Unido	47.915,5	35.880,8	+ 12.034,7	86.297,5	46.076,7	+ 40.220,8
Suecia	5.025,4	11.056,5	- 6.031,1	5.362,9	15.073,2	- 9.710,3
Suiza	3.649,6	9.393,1	- 5.743,5	6.303,3	16.335,8	- 10.032,5

## ECONOMICAS Y PAISES QUE LAS COMPONEN

1969 \*

Abril			Mayo			Junio		
Exportación	Importación	Saldo	Exportación	Importación	Saldo	Exportación	Importación	Saldo
Miles de u\$s								
31.897,1	32.527,6	- 630,5	25.811,0	25.262,9	+ 348,1	32.648,8	27.768,1	+ 4.880,7
1.591,1	2.896,1	- 1.305,0	1.035,4	111,4	+ 924,0	3.529,0	1.941,3	+ 1.587,7
12.261,0	15.259,5	- 2.998,5	9.821,5	14.230,1	- 4.408,6	11.390,3	13.975,4	- 2.585,1
237,7	787,1	- 549,4	731,6	991,3	- 259,7	900,6	54,7	+ 845,9
5.739,8	6.275,6	- 535,8	5.964,5	4.594,6	+ 1.369,9	8.113,8	3.803,4	+ 4.310,4
261,2	241,8	+ 19,4	307,7	318,2	- 10,5	204,1	535,6	- 331,5
1.232,9	958,4	+ 274,5	1.196,4	1.279,4	- 83,0	971,6	1.001,3	- 29,7
1.085,6	1.376,9	- 291,3	1.160,7	1.391,2	- 230,5	1.626,0	1.211,2	+ 414,8
5.920,3	1.765,4	+ 4.154,9	2.767,6	667,0	+ 2.100,6	3.395,9	1.674,7	+ 1.721,2
1.120,0	349,8	+ 770,2	1.691,2	319,4	+ 1.371,8	1.637,2	327,9	+ 1.309,3
2.447,7	2.616,9	- 169,2	934,4	1.360,4	- 426,0	880,3	3.242,6	- 2.362,3
58.931,6	35.736,9	+ 23.194,7	58.605,9	33.932,6	+ 24.673,3	43.336,0	27.249,9	+ 16.086,1
9.208,4	14.406,0	- 5.197,6	6.989,9	13.420,4	- 6.430,5	5.005,3	11.753,9	- 6.748,6
5.282,3	1.609,8	+ 3.672,5	5.489,6	1.538,9	+ 3.950,7	5.334,0	1.853,4	+ 3.480,6
5.064,3	5.305,0	- 240,7	4.950,2	4.558,6	+ 391,6	5.568,5	4.195,6	+ 1.372,9
19.412,0	10.421,4	+ 8.990,6	24.887,3	9.729,3	+ 15.158,0	16.781,6	7.043,3	+ 9.738,3
-	15,7	- 15,7	-	1,4	- 1,4	0,3	4,3	- 4,0
19.964,6	3.979,0	+ 15.985,6	16.288,9	4.684,0	+ 11.604,9	10.646,3	2.399,4	+ 8.246,9
20.147,7	18.869,1	+ 1.278,6	14.291,1	14.874,3	- 583,2	21.498,4	12.579,2	+ 8.919,2
319,4	459,5	- 140,1	45,7	425,5	- 379,8	51,9	375,9	- 324,0
123,9	832,7	- 708,8	59,0	324,6	- 265,6	74,1	197,2	- 123,1
910,1	1.211,2	- 301,1	728,5	704,1	+ 24,4	183,8	616,9	- 433,1
21,1	157,2	- 136,1	473,5	199,4	+ 274,1	784,4	79,6	+ 704,8
16.447,6	9.250,7	+ 7.196,9	11.092,1	7.852,6	+ 3.239,5	19.220,2	7.411,6	+ 11.808,6
1.435,7	3.152,8	- 1.717,1	865,9	2.270,5	- 1.404,6	178,9	2.314,5	- 2.135,6
889,8	3.804,9	- 2.915,1	1.026,3	3.097,5	- 2.071,2	1.005,2	1.583,6	- 578,4

INTERCAMBIO COMERCIAL POR  
SECCIONES Y CAPITULOS

- EXPORTACION
- IMPORTACION

INDICE DE SECCIONES Y CAPITULOS  
DE LA NOMENCLATURA DE COMERCIO EXTERIOR

- SECCION I      Animales vivos y productos del reino animal.
- Capítulo 1    Animales vivos
- Capítulo 2    Carnes y menudencias comestibles
- Capítulo 3    Pescados y mariscos (crustáceos y moluscos)
- Capítulo 4    Leche y productos lácteos; huevos de ave; miel natural
- Capítulo 5    Productos de origen animal, no expresados ni comprendidos en otra parte de la nomenclatura
- SECCION II     Productos del reino vegetal.
- Capítulo 6    Plantas vivas y productos de la floricultura
- Capítulo 7    Hortalizas, legumbres, plantas, raíces y tubérculos alimenticios
- Capítulo 8    Frutos comestibles; cortezas de citrus y de melones
- Capítulo 9    Café, té, mate y especias
- Capítulo 10   Cereales
- Capítulo 11   Productos de la molinería; malta; almidones y féculas; gluten; inulina
- Capítulo 12   Semillas y frutos oleaginosos; semillas, simientes y frutos diversos; plantas industriales y medicinales; pajas y forrajes
- Capítulo 13   Materias primas vegetales tintóreas o curtientes; gomas; resinas y otros jugos y extractos vegetales
- Capítulo 14   Materias para trenzar y tallar y otros productos de origen vegetal, no expresados ni comprendidos en otro lugar de esta nomenclatura
- SECCION III    Grasas y aceites (animales y vegetales); productos de su desdoblamiento; grasas alimenticias elaboradas; ceras de origen animal o vegetal.
- Capítulo 15   Grasas y aceites (animales y vegetales); productos de su desdoblamiento; grasas alimenticias elaboradas; ceras de origen animal o vegetal
- SECCION IV    Productos de las industrias alimenticias; bebidas; líquidos alcohólicos y vinagre; tabaco.
- Capítulo 16   Preparados de carnes, pescados, crustáceos y moluscos
- Capítulo 17   Azúcares y artículos de confitería
- Capítulo 18   Cacao y sus preparados
- Capítulo 19   Preparados a base de cereales; harinas o féculas; productos de pastelería
- Capítulo 20   Preparados de legumbres, hortalizas, frutas y otras plantas o partes de plantas
- Capítulo 21   Preparados alimenticios diversos
- Capítulo 22   Bebidas, líquidos alcohólicos y vinagre
- Capítulo 23   Residuos y desperdicios de las industrias alimenticias; alimentos preparados para animales
- Capítulo 24   Tabaco
- SECCION V     Productos minerales.
- Capítulo 25   Sal; azufre; tierras y piedras; yesos, cales y cementos
- Capítulo 26   Minerales metalúrgicos, escorias y cenizas
- Capítulo 27   Combustibles minerales; aceites minerales y productos de su destilación, materias bituminosas; ceras minerales

- SECCION VI Productos de las industrias químicas y de las industrias conexas.
- Capítulo 28 Productos químicos inorgánicos; compuestos inorgánicos u orgánicos de metales preciosos, de elementos radioactivos, de metales de las tierras raras y de isótopos
- Capítulo 29 Productos químicos orgánicos
- Capítulo 30 Productos farmacéuticos
- Capítulo 31 Abonos
- Capítulo 32 Extractos curtientes y tintóreos; taninos y sus derivados; materias colorantes, colores, pinturas, barnices y tintes; mástiques; tintas
- Capítulo 33 Aceites esenciales y resinoides; productos de perfumería o de tocador y cosméticos
- Capítulo 34 Jabones, productos orgánicos, tensioactivos, preparaciones para lejías, preparaciones lubricantes, ceras artificiales, ceras preparadas, productos para limpiar y pulir, bujías y artículos análogos, pastas para moldear y "ceras" para dentistas
- Capítulo 35 Materias albuminoideas y colas
- Capítulo 36 Pólvoras y explosivos; artículos de pirotecnia; fósforos; aleaciones pirofóricas; materias inflamables
- Capítulo 37 Productos fotográficos y cinematográficos
- Capítulo 38 Productos diversos de las industrias químicas
- SECCION VII Materias plásticas artificiales, éteres y ésteres de la celulosa, resinas artificiales y manufacturas de estas materias, caucho natural o sintético, caucho facticio y manufacturas de caucho.
- Capítulo 39 Materias plásticas artificiales, éteres y ésteres de la celulosa, resinas artificiales y manufacturas de estas materias
- Capítulo 40 Caucho natural o sintético, caucho facticio y manufacturas de caucho
- SECCION VIII Pieles, cueros, peletería y manufacturas de estas materias; artículos de guarnicionería, talabartería y viaje; marroquinería y estuchería; tripas manufacturadas.
- Capítulo 41 Pieles y cueros
- Capítulo 42 Manufacturas de cuero; artículos de guarnicionería, de talabartería y de viaje; marroquinería y estuchería; tripas manufacturadas
- Capítulo 43 Peletería y confecciones de peletería; peletería facticia
- SECCION IX Madera, carbón vegetal y manufacturas de maderas; corcho y sus manufacturas; manufacturas de espartería y cestería.
- Capítulo 44 Madera, carbón vegetal y manufacturas de madera
- Capítulo 45 Corcho y sus manufacturas
- Capítulo 46 Manufacturas de espartería y cestería
- SECCION X Materias utilizadas en la fabricación del papel; papel y sus aplicaciones.
- Capítulo 47 Materias utilizadas en la fabricación del papel
- Capítulo 48 Papel y cartón; manufacturas de pasta de celulosa, de papel y de cartón
- Capítulo 49 Artículos de librería y productos de las artes gráficas
- SECCION XI Materias textiles y sus manufacturas.
- Capítulo 50 Seda, borra de seda (schappe) y borrilla de seda
- Capítulo 51 Textiles sintéticos y artificiales continuos
- Capítulo 52 Textiles metalizados
- Capítulo 53 Lana, pelos y crines

- Capítulo 54 Lino y ramío  
 Capítulo 55 Algodón  
 Capítulo 56 Textiles sintéticos y artificiales discontinuos  
 Capítulo 57 Las demás fibras textiles vegetales; papel hilado y tejidos de papel hilado  
 Capítulo 58 Alfombras y tapices, terciopelos, felpas, tejidos rizados y tejidos de aruga o felpilla ("Chenille"); cintas, pasamanería, tules; tejidos de mallas anudadas (red); puntillas; encajes y blondas; bordados  
 Capítulo 59 Guata y fieltros; cuerdas y artículos de cordelería; tejidos especiales, tejidos impregnados o recubiertos; artículos de materias textiles para usos técnicos  
 Capítulo 60 Géneros de punto  
 Capítulo 61 Prendas de vestir y sus accesorios de tejidos  
 Capítulo 62 Otros artículos de tejidos confeccionados  
 Capítulo 63 Prendería y trapos
- SECCION XII Calzados; sombrerería; paraguas y quitasoles; flores artificiales y manufacturas de cabellos; abanicos.
- Capítulo 64 Calzados, botines, polainas y artículos análogos; partes componentes de los mismos  
 Capítulo 65 Sombreros y demás tocados y sus partes componentes  
 Capítulo 66 Paraguas, quitasoles, bastones, látigos, fustas y sus partes componentes  
 Capítulo 67 Plumasy plumón preparados y artículos de plumas o de plumón; flores artificiales; manufacturas de cabellos; abanicos
- SECCION XIII Manufacturas de piedra, yeso, cementos, amianto, mica y materias análogas; productos cerámicos; vidrio y manufacturas de vidrio.
- Capítulo 68 Manufacturas de piedra, yeso, cemento, amianto, mica y materias análogas  
 Capítulo 69 Productos cerámicos  
 Capítulo 70 Vidrio y manufacturas de vidrio
- SECCION XIV Perlas finas, piedras preciosas y semipreciosas y similares, metales preciosos, chapados de metales preciosos y manufacturas de estas materias; bisutería de fantasía; monedas.
- Capítulo 71 Perlas finas, piedras preciosas y semipreciosas y similares, metales preciosos, chapados de metales preciosos y manufacturas de estas materias; bisutería de fantasía  
 Capítulo 72 Monedas
- SECCION XV Metales comunes y manufacturas de estos metales.
- Capítulo 73 Arrabio (fundición), hierro y acero  
 Capítulo 74 Cobre  
 Capítulo 75 Níquel  
 Capítulo 76 Aluminio  
 Capítulo 77 Magnesio, berilio (glucinio)  
 Capítulo 78 Plomo  
 Capítulo 79 Cinc  
 Capítulo 80 Estaño  
 Capítulo 81 Otros metales comunes  
 Capítulo 82 Herramientas; artículos de cuchillería y cubiertos de mesa, de metales comunes  
 Capítulo 83 Manufacturas diversas de metales comunes
- SECCION XVI Máquinas y aparatos; material eléctrico.
- Capítulo 84 Calderas, máquinas, aparatos y artefactos mecánicos  
 Capítulo 85 Máquinas y aparatos eléctricos y objetos destinados a usos electrónicos

- SECCION XVII      Material de transporte.
- Capítulo 86      Vehículos y material para vías férreas; aparatos no eléctricos de señalización para vías de comunicación
- Capítulo 87      Vehículos, automóviles, tractores, velocípedos y otros vehículos terrestres
- Capítulo 88      Navegación aérea
- Capítulo 89      Navegación marítima y fluvial
- SECCION XVIII     Instrumentos y aparatos de óptica, de fotografía y de cinematografía, de medida, de comprobación y de precisión; instrumentos y aparatos médico-quirúrgicos; relojería; instrumentos de música; aparatos para el registro y reproducción del sonido o para el registro y reproducción en televisión por procedimiento magnético, de imágenes y sonidos.
- Capítulo 90      Instrumentos y aparatos de óptica, de fotografía y cinematografía, de medida, de comprobación y de precisión; instrumentos y aparatos médico-quirúrgicos
- Capítulo 91      Relojería
- Capítulo 92      Instrumentos de música, aparatos para el registro y la reproducción del sonido o para el registro y la reproducción en televisión, por procedimiento magnético, de imágenes y sonidos; partes y accesorios de estos instrumentos y aparatos
- SECCION XIX      Armas y municiones.
- Capítulo 93      Armas y municiones
- SECCION XX        Mercancías y productos varios, no expresados ni comprendidos en otra parte.
- Capítulo 94      Muebles; mobiliario médico-quirúrgico; artículos de cama y similares
- Capítulo 95      Materias para talla y moldeo, labradas (incluidas las manufacturas)
- Capítulo 96      Manufacturas de cepillería, pinceles, escobas, plumeros, borlas y cedazos.
- Capítulo 97      Juguetes, juegos, artículos para recreos y para deportes.
- Capítulo 98      Manufacturas diversas.
- SECCION XXI      Objetos de arte, objetos para colecciones y antigüedades.
- Capítulo 99      Objetos de arte, de colecciones y de antigüedades.
- 00.00              Encomiendas menores y muestrarios.

Periodo	TOTAL GENERAL			SECCION I		
	Cantidad en toneladas	Valor en miles		Cantidad en toneladas	Total	
		m\$ n	u\$ s		m\$ n	u\$ s
6 pr.m. 1968	6.883.153,6	252.731.755	723.717,9	281.269,0	42.093.870	120.978,8
6 pr.m. 1969 *	8.413.469,0	307.073.025	877.389,8	368.703,7	57.467.537	164.192,6
E. 1969 *	1.379.587,7	50.643.688	144.698,7	56.614,1	8.787.829	25.108,0
F. " *	1.131.656,4	44.615.803	127.483,0	57.505,0	8.997.930	25.708,3
M. " *	1.458.401,9	52.256.213	149.310,6	55.635,9	8.732.762	24.950,7
A. " *	1.521.925,0	55.526.257	158.660,0	65.142,0	10.145.492	28.987,1
M. " *	1.580.122,4	53.730.980	153.523,0	67.389,1	10.050.537	28.715,7
J. " *	1.341.775,6	50.300.084	143.714,5	66.417,6	10.752.987	30.722,7

Periodo	SECCION I					
	Capítulo 1			Capítulo 2		
	Cantidad en toneladas	Valor en miles		Cantidad en toneladas	Valor en miles	
m\$ n		u\$ s	m\$ n		u\$ s	
6 pr.m. 1968	45.399,6	6.073.224	17.352,1	184.659,3	32.663.699	94.007,9
6 pr.m. 1969 *	51.914,9	6.069.776	17.342,2	263.959,3	47.062.822	134.464,9
E. 1969 *	6.912,5	910.266	2.600,8	41.779,3	7.136.259	20.389,3
F. " *	8.276,6	1.112.306	3.178,0	39.760,0	7.095.069	20.271,6
M. " *	9.002,1	1.142.828	3.265,2	38.293,4	6.786.054	19.388,7
A. " *	8.881,8	1.160.673	3.316,2	46.399,7	8.311.484	23.747,1
M. " *	13.075,1	972.555	2.778,7	45.544,6	8.421.420	24.061,1
J. " *	5.766,8	771.147	2.203,3	52.182,4	9.312.537	26.607,2

Periodo	SECCION I					
	Capítulo 3			Capítulo 4		
	Cantidad en toneladas	Valor en miles		Cantidad en toneladas	Valor en miles	
m\$ n		u\$ s	m\$ n		u\$ s	
6 pr.m. 1968	2.996,8	169.930	485,5	9.413,7	1.024.247	2.930,5
6 pr.m. 1969 *	1.564,1	116.834	333,8	15.349,4	2.102.867	6.038,2
E. 1969 *	231,0	11.446	32,7	2.030,8	363.964	1.039,9
F. " *	82,3	3.500	10,0	3.276,9	441.123	1.260,3
M. " *	452,1	30.041	85,8	3.290,9	450.229	1.286,4
A. " *	121,4	17.038	48,7	2.037,4	264.367	755,3
M. " *	279,6	23.336	66,7	1.913,7	252.804	722,3
J. " *	397,7	31.472	89,9	2.379,7	330.381	943,9

Periodo	SECCION I			SECCION II		
	Capitulo 5			Total		
	Cantidad en toneladas	Valor en miles		Cantidad en toneladas	Valor en miles	
m\$ <sub>n</sub>		u\$ <sub>s</sub>	m\$ <sub>n</sub>		u\$ <sub>s</sub>	
6 pr.m. 1968	38.799,6	2.162.770	6.202,7	4.137.340,0	90.358.751	258.300,6
6 pr.m. 1969 *	25.916,0	2.115.237	6.043,5	6.167.486,8	121.868.979	348.196,7
E. 1969 *	5.660,5	365.893	1.045,4	998.034,8	19.842.197	56.691,9
F. " *	5.689,2	345.931	988,4	694.917,6	14.896.450	42.561,2
M. " *	4.597,4	323.610	924,6	1.163.691,3	23.899.721	68.284,8
A. " *	7.701,8	391.931	1.119,8	1.162.967,6	23.379.837	66.799,4
M. " *	6.576,1	380.422	1.086,9	1.215.860,1	22.470.530	64.201,5
J. " *	5.691,0	307.449	878,4	932.015,3	17.380.244	49.657,8

Periodo	SECCION II					
	Capitulo 6			Capitulo 7		
	Cantidad en toneladas	Valor en miles		Cantidad en toneladas	Valor en miles	
m\$ <sub>n</sub>		u\$ <sub>s</sub>	m\$ <sub>n</sub>		u\$ <sub>s</sub>	
6 pr.m. 1968	5,0	6.249	17,9	24.473,6	2.383.065	6.808,7
6 pr.m. 1969 *	11,1	10.651	30,4	26.238,3	2.128.516	6.081,5
E. 1969 *	4,1	4.108	11,7	5.337,6	538.539	1.538,7
F. " *	4,8	4.754	13,6	10.518,4	757.709	2.164,9
M. " *	0,8	751	2,1	3.020,7	233.389	666,8
A. " *	1,0	210	0,6	1.706,1	148.642	424,7
M. " *	0,4	758	2,2	2.399,2	178.869	511,1
J. " *	0,1	70	0,2	3.256,2	271.367	775,3

Periodo	SECCION II					
	Capitulo 8			Capitulo 9		
	Cantidad en toneladas	Valor en miles		Cantidad en toneladas	Valor en miles	
m\$ <sub>n</sub>		u\$ <sub>s</sub>	m\$ <sub>n</sub>		u\$ <sub>s</sub>	
6 pr.m. 1968	266.368,2	15.148.472	43.281,3	12.026,0	2.083.438	5.963,8
6 pr.m. 1969 *	243.477,3	14.875.858	42.502,4	11.199,2	2.160.164	6.171,9
E. 1969 *	5.371,0	391.894	1.119,7	2.188,8	460.087	1.314,5
F. " *	21.863,3	1.400.397	4.001,1	2.060,8	404.519	1.155,8
M. " *	89.964,3	5.003.859	14.296,7	2.086,9	392.249	1.120,7
A. " *	72.766,5	4.529.127	12.940,3	1.998,1	367.207	1.049,2
M. " *	40.588,5	2.675.879	7.645,4	1.508,7	268.758	767,9
J. " *	12.923,7	874.701	2.499,1	1.355,9	267.344	763,8

Periodo	SECCION II					
	Capitulo 10			Capitulo 11		
	Cantidad en toneladas	Valor en miles		Cantidad en toneladas	Valor en miles	
		m\$ n	u\$ s		m\$ n	u\$ s
6 pr.m. 1968	3.802.725,9	69.227.893	197.915,7	24.201,9	787.399	2.249,7
6 pr.m. 1969 *	5.823.828,3	100.323.493	286.638,3	55.272,8	1.666.066	4.760,2
E. 1969 *	981.991,3	18.245.498	52.130,0	1.775,4	55.369	158,2
F. " *	655.529,6	12.132.013	34.662,9	4.079,5	119.295	340,8
M. " *	1.062.383,0	17.979.514	51.370,0	4.841,3	166.798	476,6
A. " *	1.078.327,2	17.968.331	51.338,0	6.725,7	248.170	709,1
M. " *	1.165.868,2	19.085.850	54.531,0	4.340,9	126.332	360,9
J. " *	879.729,1	14.912.287	42.606,5	33.510,0	950.102	2.714,6

Periodo	SECCION II					
	Capitulo 12			Capitulo 13		
	Cantidad en toneladas	Valor en miles		Cantidad en toneladas	Valor en miles	
		m\$ n	u\$ s		m\$ n	u\$ s
6 pr.m. 1968	3.651,9	243.605	696,0	32,1	38.390	109,7
6 pr.m. 1969 *	5.164,6	422.516	1.207,2	85,8	94.197	269,1
E. 1969 *	1.195,3	107.474	307,1	25,0	25.410	72,6
F. " *	590,7	34.171	97,6	25,1	25.052	71,6
M. " *	868,1	82.951	237,0	1,0	1.383	4,0
A. " *	946,6	57.706	164,9	10,2	13.664	39,0
M. " *	979,9	104.109	297,5	12,0	14.417	41,2
J. " *	583,9	36.105	103,2	12,4	14.271	40,8

Periodo	SECCION II			SECCION III		
	Capitulo 14			Total		
	Cantidad en toneladas	Valor en miles		Cantidad en toneladas	Valor en miles	
		m\$ n	u\$ s		m\$ n	u\$ s
6 pr.m. 1968	3.855,3	440.239	1.257,8	206.433,2	14.479.250	41.370,1
6 pr.m. 1969 *	2.209,3	187.518	535,8	216.873,2	14.593.017	41.694,3
E. 1969 *	146,3	13.817	39,5	30.123,0	1.770.900	5.059,7
F. " *	245,5	18.540	53,0	37.666,6	2.560.650	7.316,1
M. " *	525,3	38.826	110,9	34.669,3	2.280.150	6.514,7
A. " *	486,1	46.781	133,7	44.662,7	2.898.401	8.281,1
M. " *	162,3	15.556	44,4	43.153,7	2.898.083	8.280,2
J. " *	643,9	53.997	154,3	26.537,9	2.184.834	6.242,4

Periodo	SECCION III			SECCION .IV		
	Capitulo 15			Total		
	Cantidad en toneladas	Valor en miles		Cantidad en toneladas	Valor en miles	
m\$ <sub>n</sub>		u\$ <sub>s</sub>	m\$ <sub>n</sub>		u\$ <sub>s</sub>	
6 pr.m. 1968	206.433,2	14.479.250	41.370,1	949.849,0	42.657.091	122.182,2
6 pr.m. 1969 *	216.873,2	14.593.017	41.694,3	988.082,8	44.563.870	127.325,2
E. 1969 *	30.183,0	1.770.900	5.059,7	187.893,2	7.790.135	22.257,5
F. " *	37.666,6	2.560.650	7.316,1	170.476,5	7.038.812	20.110,9
M. " *	34.669,3	2.280.150	6.514,7	131.641,5	7.144.683	20.413,4
A. " *	44.662,7	2.898.401	8.281,1	141.768,7	7.365.122	21.043,2
M. " *	43.153,7	2.898.083	8.280,2	172.285,5	6.665.046	19.043,0
J. " *	26.537,9	2.184.834	6.242,4	184.017,3	8.560.072	24.457,3

Periodo	SECCION IV					
	Capitulo 16			Capitulo 17		
	Cantidad en toneladas	Valor en miles		Cantidad en toneladas	Valor en miles	
m\$ <sub>n</sub>		u\$ <sub>s</sub>	m\$ <sub>n</sub>		u\$ <sub>s</sub>	
6 pr.m. 1968	59.874,6	21.025.208	60.358,0	61.590,1	1.905.464	5.444,2
6 pr.m. 1969 *	61.579,1	22.310.954	63.745,5	25.264,2	1.332.801	3.808,0
E. 1969 *	9.169,9	3.551.75	10.158,5	8,8	1.475	4,2
F. " *	6.907,8	2.818.803	8.053,7	11.045,6	563.695	1.610,6
M. " *	11.367,0	4.156.627	11.876,1	7,3	1.500	4,3
A. " *	12.107,0	4.280.471	12.229,9	47,9	13.241	37,8
M. " *	9.064,4	3.191.086	9.117,4	131,4	26.352	75,3
J. " *	12.963,0	4.308.492	12.310,0	14.023,3	726.538	2.075,8

Periodo	SECCION IV					
	Capitulo 18			Capitulo 19		
	Cantidad en toneladas	Valor en miles		Cantidad en toneladas	Valor en miles	
m\$ <sub>n</sub>		u\$ <sub>s</sub>	m\$ <sub>n</sub>		u\$ <sub>s</sub>	
6 pr.m. 1968	26,2	9.783	28,0	257,1	18.324	52,4
6 pr.m. 1969 *	5.945,2	11.743	33,6	255,6	21.921	62,6
E. 1969 *	2,3	244	0,7	17,1	2.087	6,0
F. " *	-	-	-	4,6	421	1,2
M. " *	2,8	894	2,6	10,4	1.421	4,1
A. " *	4,4	823	2,4	170,4	13.971	39,9
M. " *	20,1	2.546	7,3	28,1	1.845	5,3
J. " *	5.915,6	7.235	20,7	25,0	2.176	6,2

Periodo	SECCION IV					
	Capitulo 20			Capitulo 21		
	Cantidad en toneladas	Valor en miles		Cantidad en toneladas	Valor en miles	
m\$ n		u\$ s	m\$ n		u\$ s	
6 pr.m. 1968	11.948,0	1.397.593	3.993,1	1.584,2	171.058	488,7
6 pr.m. 1969 *	12.190,6	1.293.777	3.696,5	926,2	122.440	349,8
E. 1969 *	1.911,4	245.142	700,4	270,6	29.966	85,6
F. " *	3.234,4	271.124	774,6	160,9	26.242	75,0
M. " *	2.052,6	235.991	674,3	4,2	1.191	3,4
A. " *	1.640,1	195.072	557,4	8,4	1.556	4,4
M. " *	1.059,8	127.544	364,4	92,2	19.337	55,2
J. " *	2.292,3	218.905	625,4	389,9	44.148	126,1

Periodo	SECCION IV					
	Capitulo 22			Capitulo 23		
	Cantidad en toneladas	Valor en miles		Cantidad en toneladas	Valor en miles	
m\$ n		u\$ s	m\$ n		u\$ s	
6 pr.m. 1968	3.460,4	146.007	417,2	807.344,3	17.305.931	49.456,7
6 pr.m. 1969 *	6.048,8	256.689	733,4	869.879,8	18.242.447	52.121,2
E. 1969 *	2.318,8	81.337	232,4	173.096,1	3.753.133	10.723,2
F. " *	1.806,7	60.724	173,5	146.634,0	3.175.968	9.074,2
M. " *	494,1	31.456	89,9	116.871,1	2.511.019	7.174,3
A. " *	1.032,8	58.382	166,8	125.678,5	2.622.228	7.492,1
M. " *	273,0	18.539	53,0	161.350,4	3.223.895	9.211,1
J. " *	123,4	6.251	17,9	146.249,7	2.956.204	8.446,3

Periodo	SECCION IV			SECCION V		
	Capitulo 24			Total		
	Cantidad en toneladas	Valor en miles		Cantidad en toneladas	Valor en miles	
m\$ n		u\$ s	m\$ n		u\$ s	
6 pr.m. 1968	3.764,1	677.724	1.944,0	878.141,0	4.086.272	11.675,0
6 pr.m. 1969 *	5.993,0	971.097	2.774,6	269.611,6	2.083.143	5.951,8
E. 1969 *	1.098,2	121.275	346,5	36.919,3	354.443	1.012,7
F. " *	682,6	121.835	348,1	107.278,2	379.319	1.655,2
M. " *	831,9	204.584	584,5	16.057,5	233.129	666,1
A. " *	1.079,2	179.379	512,5	35.084,8	287.301	820,9
M. " *	266,0	53.901	154,0	10.693,8	217.276	620,8
J. " *	2.035,1	290.123	828,9	63.578,0	411.674	1.176,2

Periodo	SECCION V					
	Capitulo 25			Capitulo 26		
	Cantidad en toneladas	Valor en miles		Cantidad en toneladas	Valor en miles	
m\$ <sub>n</sub>		u\$ <sub>s</sub>	m\$ <sub>n</sub>		u\$ <sub>s</sub>	
6 pr.m. 1968	56.806,0	467.894	1.336,8	3.941,3	668.978	1.911,4
6 pr.m. 1969 *	58.412,7	432.946	1.237,0	4.321,8	618.363	1.766,7
E. 1969 *	9.017,5	62.953	179,9	705,4	139.160	397,6
F. " *	10.810,1	73.828	210,9	766,5	128.199	366,3
M. " *	12.087,5	83.935	239,8	654,3	95.398	272,6
A. " *	9.609,5	74.021	211,5	971,9	98.015	280,0
M. " *	7.312,1	60.748	173,6	457,8	77.510	221,5
J. " *	9.576,0	77.462	221,3	766,0	80.081	228,8

Periodo	SECCION V			SECCION VI		
	Capitulo 27			Total		
	Cantidad en toneladas	Valor en miles		Cantidad en toneladas	Valor en miles	
m\$ <sub>n</sub>		u\$ <sub>s</sub>	m\$ <sub>n</sub>		u\$ <sub>s</sub>	
6 pr.m. 1968	817.393,7	2.949.400	8.426,8	102.968,6	8.610.858	24.606,8
6 pr.m. 1969 *	206.877,1	1.031.834	2.948,1	84.971,4	9.548.860	27.282,3
E. 1969 *	27.196,4	152.330	435,2	15.435,5	1.684.562	4.813,0
F. " *	95.701,7	377.293	1.070,0	14.321,8	1.279.310	3.655,1
M. " *	3.315,8	53.797	153,7	13.134,1	1.354.093	3.868,8
A. " *	24.503,4	115.265	329,3	20.644,6	2.083.683	5.953,4
M. " *	2.923,9	79.018	225,8	10.679,8	1.557.723	4.450,6
J. " *	53.236,0	254.132	726,1	10.755,6	1.589.489	4.541,4

Periodo	SECCION VI					
	Capitulo 28			Capitulo 29		
	Cantidad en toneladas	Valor en miles		Cantidad en toneladas	Valor en miles	
m\$ <sub>n</sub>		u\$ <sub>s</sub>	m\$ <sub>n</sub>		u\$ <sub>s</sub>	
6 pr.m. 1968	7.056,1	416.015	1.188,6	26.304,0	1.991.436	5.689,8
6 pr.m. 1969 *	7.447,1	475.896	1.359,7	19.033,1	2.472.044	7.063,0
E. 1969 *	1.406,4	133.222	380,6	4.109,8	428.618	1.224,6
F. " *	996,1	63.191	180,5	5.325,1	393.885	1.125,4
M. " *	1.721,5	80.643	230,4	1.368,5	250.678	716,2
A. " *	819,1	37.596	107,4	2.645,8	427.337	1.221,0
M. " *	582,9	58.877	168,2	3.212,9	457.577	1.307,4
J. " *	1.921,1	102.368	292,5	2.371,0	513.949	1.468,4

Periodo	SECCION VI					
	Capitulo 30			Capitulo 31		
	Cantidad en toneladas	Valor en miles		Cantidad en toneladas	Valor en miles	
m\$ n		u\$ s	m\$ n		u\$ s	
6 pr.m. 1968	343,7	629.218	1.797,7	979,6	35.865	102,5
6 pr.m. 1969 *	415,6	992.031	2.834,4	246,0	8.840	25,3
E. 1969 *	53,0	161.972	462,8	-	-	-
F. " *	38,5	118.178	337,6	25,0	779	2,2
M. " *	34,9	100.061	285,9	100,0	3.605	10,3
A. " *	72,6	140.494	401,4	1,0	175	0,5
M. " *	154,0	254.916	728,3	120,0	4.281	12,2
J. " *	62,7	216.411	618,3	-	-	-

Periodo	SECCION VI					
	Capitulo 32			Capitulo 33		
	Cantidad en toneladas	Valor en miles		Cantidad en toneladas	Valor en miles	
m\$ n		u\$ s	m\$ n		u\$ s	
6 pr.m. 1968	54.261,0	3.187.739	9.107,8	32,7	48.951	139,9
6 pr.m. 1969 *	47.907,5	3.361.008	9.602,8	60,6	184.027	525,8
E. 1969 *	7.787,2	520.929	1.488,4	6,3	16.645	47,6
F. " *	6.707,1	454.247	1.297,8	4,5	5.672	16,2
M. " *	8.360,0	597.979	1.708,5	7,1	13.697	39,1
A. " *	15.420,7	1.045.093	2.986,0	10,5	10.188	29,1
M. " *	4.941,0	379.038	1.083,0	12,8	53.139	151,8
J. " *	4.991,5	363.723	1.039,2	19,4	84.687	242,0

Periodo	SECCION VI					
	Capitulo 34			Capitulo 35		
	Cantidad en toneladas	Valor en miles		Cantidad en toneladas	Valor en miles	
m\$ n		u\$ s	m\$ n		u\$ s	
6 pr.m. 1968	602,7	39.273	112,2	12.747,8	1.982.706	5.669,3
6 pr.m. 1969 *	539,4	47.982	137,1	8.521,2	1.344.702	3.842,0
E. 1969 *	11,0	2.936	8,4	1.883,3	293.800	839,4
F. " *	12,5	1.349	3,9	1.076,9	178.686	510,5
M. " *	6,4	350	1,0	1.435,8	226.173	646,2
A. " *	338,9	28.090	80,3	1.532,0	241.205	689,2
M. " *	65,2	6.577	18,8	1.445,1	246.560	704,5
J. " *	105,3	8.679	24,8	1.148,2	158.277	452,7

Periodo	SECCION VI					
	Capitulo 36			Capitulo 37		
	Cantidad en toneladas	Valor en miles		Cantidad en toneladas	Valor en miles	
m\$ n		u\$ s	m\$ n		u\$ s	
6 pr.m. 1968	29,0	5.710	16,3	86,8	155.182	443,4
6 pr.m. 1969 *	76,8	15.810	45,2	193,2	451.377	1.289,6
E. 1969 *	40,0	5.352	15,3	49,1	101.608	290,3
F. " *	8,3	3.083	8,8	17,8	37.462	107,0
M. " *	-	-	-	30,0	53.594	153,1
A. " *	-	-	-	36,6	79.150	226,1
M. " *	8,5	4.511	12,9	23,7	60.621	173,2
J. " *	20,0	2.864	8,2	36,0	118.942	339,8

Periodo	SECCION VI			SECCION VII		
	Capitulo 38			Total		
	Cantidad en toneladas	Valor en miles		Cantidad en toneladas	Valor en miles	
m\$ n		u\$ s	m\$ n		u\$ s	
6 pr.m. 1968	525,1	118.762	339,3	4.714,8	945.477	2.701,3
6 pr.m. 1969 *	530,8	195.145	557,5	12.173,8	1.869.408	5.341,2
E. 1969 *	89,5	19.482	55,7	2.117,4	281.086	803,1
F. " *	109,9	22.779	65,1	1.570,0	211.020	602,9
M. " *	69,9	27.314	78,0	1.979,9	270.986	774,2
A. " *	67,5	74.357	212,4	1.706,9	315.065	900,2
M. " *	113,7	31.626	90,4	2.115,2	398.088	1.137,4
J. " *	80,4	19.587	56,0	2.684,5	393.162	1.123,3

Periodo	SECCION VII					
	Capitulo 39			Capitulo 40		
	Cantidad en toneladas	Valor en miles		Cantidad en toneladas	Valor en miles	
m\$ n		u\$ s	m\$ n		u\$ s	
6 pr.m. 1968	2.420,7	375.369	1.072,5	2.294,1	570.108	1.628,9
6 pr.m. 1969 *	2.496,5	465.010	1.328,6	9.677,3	1.404.398	4.012,6
E. 1969 *	419,5	76.642	219,0	1.697,9	204.444	584,1
F. " *	444,4	100.738	287,8	1.125,5	110.282	315,1
M. " *	345,2	64.622	184,6	1.634,7	206.364	589,6
A. " *	476,3	69.851	199,6	1.230,5	245.214	700,6
M. " *	406,0	77.636	221,8	1.709,2	320.452	915,6
J. " *	405,1	75.520	215,8	2.279,4	317.642	907,5

SECCION VIII						
Periodo	Total			Capitulo 41		
	Cantidad en toneladas	Valor en miles		Cantidad en toneladas	Valor en miles	
		m\$ n	u\$ s		m\$ n	u\$ s
6 pr.m. 1968	106.112,5	12.713.438	36.333,9	105.854,5	12.357.981	35.318,3
6 pr.m. 1969 *	115.849,9	17.281.984	49.377,0	115.632,2	16.495.196	47.129,0
E. 1969 *	22.669,1	3.085.741	8.816,4	22.614,0	2.990.991	8.545,7
F. " *	19.615,8	2.520.427	7.201,2	19.588,9	2.455.084	7.014,5
M. " *	18.633,3	2.815.845	8.045,3	18.590,6	2.595.021	7.414,3
A. " *	20.151,0	3.102.586	8.864,5	20.117,0	2.986.321	8.532,3
M. " *	20.258,7	3.228.936	9.225,5	20.235,9	3.066.510	8.761,4
J. " *	14.522,0	2.528.449	7.224,1	14.485,8	2.401.270	6.860,8

SECCION VIII						
Periodo	Capitulo 42			Capitulo 43		
	Cantidad en toneladas	Valor en miles		Cantidad en toneladas	Valor en miles	
		m\$ n	u\$ s		m\$ n	u\$ s
6 pr.m. 1968	35,7	78.568	224,5	222,3	276.889	791,1
6 pr.m. 1969 *	65,6	160.517	458,6	152,1	626.271	1.789,3
E. 1969 *	9,3	20.304	58,0	45,9	74.446	212,7
F. " *	5,1	14.162	40,5	21,7	51.182	146,2
M. " *	12,9	32.906	94,0	29,8	187.918	536,9
A. " *	14,8	37.943	108,4	19,2	78.322	223,8
M. " *	13,0	30.680	87,7	9,8	131.747	376,4
J. " *	10,5	24.521	70,1	25,7	102.658	293,3

SECCION IX						
Periodo	Total			Capitulo 44		
	Cantidad en toneladas	Valor en miles		Cantidad en toneladas	Valor en miles	
		m\$ n	u\$ s		m\$ n	u\$ s
6 pr.m. 1968	328,9	11.823	33,8	328,9	11.807	33,7
6 pr.m. 1969 *	3.802,2	99.720	284,9	3.756,4	94.872	271,1
E. 1969 *	1.632,6	44.707	127,7	1.631,7	44.525	127,2
F. " *	444,5	10.666	30,5	444,5	10.666	30,5
M. " *	129,6	4.123	11,8	105,2	1.162	3,3
A. " *	274,0	6.315	18,0	274,0	6.315	18,0
M. " *	770,4	19.968	57,1	770,4	19.968	57,1
J. " *	551,1	13.941	39,8	530,5	12.236	35,0

## SECCION IX

Periodo	Capitulo 45			Capitulo 46		
	Cantidad en toneladas	Valor en miles		Cantidad en toneladas	Valor en miles	
		m\$ <sub>n</sub>	u\$ <sub>s</sub>		m\$ <sub>n</sub>	u\$ <sub>s</sub>
6 pr.m. 1968	-	15	-	-	-	-
6 pr.m. 1969 *	45,8	4.848	13,9	-	-	-
E. 1969 *	0,9	182	0,5	-	-	-
F. " *	-	-	-	-	-	-
M. " *	24,4	2.961	8,5	-	-	-
A. " *	-	-	-	-	-	-
M. " *	-	-	-	-	-	-
J. " *	20,6	1.705	4,9	-	-	-

## SECCION X

Periodo	Total			Capitulo 47		
	Cantidad en toneladas	Valor en miles		Cantidad en toneladas	Valor en miles	
		m\$ <sub>n</sub>	u\$ <sub>s</sub>		m\$ <sub>n</sub>	u\$ <sub>s</sub>
6 pr.m. 1968	4.663,0	2.464.793	7.137,2	-	-	-
6 pr.m. 1969 *	7.960,8	3.243.245	9.266,5	-	-	-
E. 1969 *	1.093,2	474.963	1.357,0	-	-	-
F. " *	854,0	447.041	1.277,2	-	-	-
M. " *	1.428,2	501.134	1.431,8	-	-	-
A. " *	1.429,6	519.388	1.483,9	-	-	-
M. " *	1.884,0	658.617	1.881,8	-	-	-
J. " *	1.271,7	642.102	1.834,7	-	-	-

## SECCION X

Periodo	Capitulo 48			Capitulo 49		
	Cantidad en toneladas	Valor en miles		Cantidad en toneladas	Valor en miles	
		m\$ <sub>n</sub>	u\$ <sub>s</sub>		m\$ <sub>n</sub>	u\$ <sub>s</sub>
6 pr.m. 1968	1.334,4	186.137	531,8	3.328,5	2.278.656	6.605,3
6 pr.m. 1969 *	4.671,8	355.108	1.014,6	3.289,0	2.888.137	8.251,9
E. 1969 *	565,5	48.166	137,6	527,7	426.797	1.219,4
F. " *	343,0	41.042	117,3	511,0	405.999	1.160,0
M. " *	910,3	51.545	147,3	518,0	449.589	1.284,5
A. " *	934,3	55.741	159,3	495,3	463.647	1.324,7
M. " *	1.306,2	103.254	295,0	577,9	555.362	1.586,7
J. " *	612,6	55.360	158,2	659,1	586.742	1.676,6

SECCION XI						
Periodo	Total			Capítulo 50		
	Cantidad en toneladas	Valor en miles		Cantidad en toneladas	Valor en miles	
		m\$ <sub>n</sub>	u\$ <sub>s</sub>		m\$ <sub>n</sub>	u\$ <sub>s</sub>
6 pr.m. 1968	87.790,7	22.912.368	65.833,3	0,3	222	0,6
6 pr.m. 1969 *	70.342,7	21.444.612	61.309,8	-	-	-
E. 1969 *	15.371,5	4.737.547	13.538,5	-	-	-
F. " *	13.571,4	4.342.047	12.415,3	-	-	-
M. " *	10.580,5	3.250.247	9.293,8	-	-	-
A. " *	10.338,8	2.880.304	8.243,3	-	-	-
M. " *	10.295,5	3.171.049	9.066,3	-	-	-
J. " *	10.185,0	3.063.418	8.752,6	-	-	-

SECCION XI						
Periodo	Capítulo 51			Capítulo 52		
	Cantidad en toneladas	Valor en miles		Cantidad en toneladas	Valor en miles	
		m\$ <sub>n</sub>	u\$ <sub>s</sub>		m\$ <sub>n</sub>	u\$ <sub>s</sub>
6 pr.m. 1968	3,9	5.243	15,0	-	-	-
6 pr.m. 1969 *	824,9	364.379	1.041,1	-	-	-
E. 1969 *	133,2	90.105	257,4	-	-	-
F. " *	283,1	107.565	307,3	-	-	-
M. " *	162,6	55.959	159,9	-	-	-
A. " *	20,8	14.952	42,7	-	-	-
M. " *	17,7	8.836	25,2	-	-	-
J. " *	207,4	86.961	248,5	-	-	-

SECCION XI						
Periodo	Capítulo 53			Capítulo 54		
	Cantidad en toneladas	Valor en miles		Cantidad en toneladas	Valor en miles	
		m\$ <sub>n</sub>	u\$ <sub>s</sub>		m\$ <sub>n</sub>	u\$ <sub>s</sub>
6 pr.m. 1968	82.256,2	21.979.870	63.164,9	-	-	-
6 pr.m. 1969 *	65.946,9	20.322.700	58.104,3	-	-	-
E. 1969 *	15.140,8	4.504.329	12.872,1	-	-	-
F. " *	13.212,8	4.055.336	11.596,1	-	-	-
M. " *	9.979,2	3.115.270	8.908,2	-	-	-
A. " *	8.934,9	2.748.577	7.866,9	-	-	-
M. " *	9.565,0	3.101.115	8.866,5	-	-	-
J. " *	9.114,1	2.798.073	7.994,5	-	-	-

## SECCION XI

Periodo	Capitulo 55			Capitulo 56		
	Cantidad en toneladas	Valor en miles		Cantidad en toneladas	Valor en miles	
		m\$ <sub>n</sub>	u\$ <sub>s</sub>		m\$ <sub>n</sub>	u\$ <sub>s</sub>
6 pr.m. 1968	4.966,7	491.910	1.409,6	3,3	4.333	12,4
6 pr.m. 1969 *	3.046,4	130.582	373,1	11,6	4.464	12,8
E. 1969 *	10,7	4.549	13,0	0,8	1.899	5,4
F. " *	16,1	7.077	20,2	-	-	-
M. " *	415,6	19.492	55,7	-	-	-
A. " *	1.236,1	45.149	129,0	10,8	2.560	7,3
M. " *	619,4	29.605	84,6	-	5	-
J. " *	748,6	24.711	70,6	-	-	-

## SECCION XI

Periodo	Capitulo 57			Capitulo 58		
	Cantidad en toneladas	Valor en miles		Cantidad en toneladas	Valor en miles	
		m\$ <sub>n</sub>	u\$ <sub>s</sub>		m\$ <sub>n</sub>	u\$ <sub>s</sub>
6 pr.m. 1968	1,1	41	0,1	1,2	2.239	6,4
6 pr.m. 1969 *	15,9	1.325	3,8	1,6	87.552	250,1
E. 1969 *	-	-	-	-	-	-
F. " *	-	-	-	-	-	-
M. " *	-	-	-	0,4	43.352	123,9
A. " *	1,0	23	0,1	1,0	43.847	125,3
M. " *	-	-	-	0,1	353	1,0
J. " *	14,9	1.302	3,7	-	-	-

## SECCION XI

Periodo	Capitulo 59			Capitulo 60		
	Cantidad en toneladas	Valor en miles		Cantidad en toneladas	Valor en miles	
		m\$ <sub>n</sub>	u\$ <sub>s</sub>		m\$ <sub>n</sub>	u\$ <sub>s</sub>
6 pr.m. 1968	11,2	7.634	21,8	82,5	304.542	870,1
6 pr.m. 1969 *	8,2	23.443	67,0	86,4	425.681	1.216,2
E. 1969 *	-	126	0,4	29,3	128.922	368,3
F. " *	0,4	802	2,3	30,4	160.130	457,5
M. " *	0,6	1.716	4,9	1,5	8.750	25,0
A. " *	0,3	900	2,6	0,2	302	0,9
M. " *	4,7	12.564	35,9	2,5	6.015	17,2
J. " *	2,2	7.334	21,0	22,4	121.563	347,3

Periodo	SECCION XI					
	Capitulo 61			Capitulo 62		
	Cantidad en toneladas	Valor en miles		Cantidad en toneladas	Valor en miles	
		m\$ n	u\$ s.		m\$ n	u\$ s.
6 pr.m. 1968	5,8	12.032	34,4	110,8	72.865	208,2
6 pr.m. 1969 *	12,3	24.615	70,3	57,6	23.846	68,1
E. 1969 *	0,7	1.675	4,8	-	-	-
F. " *	1,3	7.317	20,9	2,4	243	0,7
M. " *	1,2	3.454	9,9	0,5	160	0,5
A. " *	3,2	8.229	23,5	7,7	6.618	18,9
M. " *	5,7	2.806	8,0	1,7	820	2,3
J. " *	0,3	1.133	3,2	45,3	16.005	45,7

Periodo	SECCION XI			SECCION XII		
	Capitulo 63			Total		
	Cantidad en toneladas	Valor en miles		Cantidad en toneladas	Valor en miles	
		m\$ n	u\$ s.		m\$ n	u\$ s.
6 pr.m. 1968	347,6	31.438	89,8	18,9	26.995	77,1
6 pr.m. 1969 *	330,9	36.026	102,9	24,6	51.224	146,4
E. 1969 *	56,0	5.943	17,0	2,8	10.048	28,7
F. " *	24,8	3.575	10,2	4,9	10.709	30,6
M. " *	18,8	2.094	6,0	3,7	1.464	4,2
A. " *	122,7	9.149	26,1	6,0	8.087	23,1
M. " *	78,8	8.931	25,5	3,5	12.543	35,8
J. " *	29,8	6.335	18,1	3,5	8.373	23,9

Periodo	SECCION XII					
	Capitulo 64			Capitulo 65		
	Cantidad en toneladas	Valor en miles		Cantidad en toneladas	Valor en miles	
		m\$ n	u\$ s.		m\$ n	u\$ s.
6 pr.m. 1968	17,0	21.626	61,8	0,8	1.918	5,5
6 pr.m. 1969 *	24,5	50.249	143,6	-	-	-
E. 1969 *	2,8	9.073	25,9	-	-	-
F. " *	4,9	10.709	30,6	-	-	-
M. " *	3,7	1.464	4,2	-	-	-
A. " *	6,0	8.087	23,1	-	-	-
M. " *	3,5	12.543	35,8	-	-	-
J. " *	3,5	8.373	23,9	-	-	-

## SECCION XII

Periodo	Capitulo 66			Capitulo 67		
	Cantidad en toneladas	Valor en miles		Cantidad en toneladas	Valor en miles	
		m\$ <sub>n</sub>	u\$ <sub>s</sub>		m\$ <sub>n</sub>	u\$ <sub>s</sub>
6 pr.m. 1968	-	31	0,1	1,1	3.420	9,8
6 pr.m. 1969 *	-	-	-	0,1	975	2,8
E. 1969 *	-	-	-	0,1	975	2,8
F. " *	-	-	-	-	-	-
M. " *	-	-	-	-	-	-
A. " *	-	-	-	-	-	-
M. " *	-	-	-	-	-	-
J. " *	-	-	-	-	-	-

## SECCION XIII

Periodo	Total			Capitulo 68		
	Cantidad en toneladas	Valor en miles		Cantidad en toneladas	Valor en miles	
		m\$ <sub>n</sub>	u\$ <sub>s</sub>		m\$ <sub>n</sub>	u\$ <sub>s</sub>
6 pr.m. 1968	2.482,9	150.771	430,8	628,8	27.506	78,6
6 pr.m. 1969 *	5.569,1	244.364	698,2	3.592,7	73.091	208,8
E. 1969 *	985,8	38.186	109,1	754,0	17.264	49,3
F. " *	211,9	20.001	57,1	7,3	1.443	4,1
M. " *	1.380,8	57.122	163,2	868,7	15.219	43,5
A. " *	925,6	38.658	110,5	775,4	15.726	44,9
M. " *	1.328,5	52.641	150,4	813,2	15.456	44,2
J. " *	736,5	37.756	107,9	374,2	7.984	22,8

## SECCION XIII

Periodo	Capitulo 69			Capitulo 70		
	Cantidad en toneladas	Valor en miles		Cantidad en toneladas	Valor en miles	
		m\$ <sub>n</sub>	u\$ <sub>s</sub>		m\$ <sub>n</sub>	u\$ <sub>s</sub>
6 pr.m. 1968	309,3	17.926	51,2	1.544,8	105.339	301,0
6 pr.m. 1969 *	108,0	21.378	61,1	1.868,5	149.895	428,3
E. 1969 *	6,7	1.526	4,4	225,1	19.396	55,4
F. " *	7,2	2.131	6,1	197,4	16.427	46,9
M. " *	22,7	9.155	26,2	489,4	32.748	93,6
A. " *	38,8	4.255	12,2	111,4	18.677	53,4
M. " *	7,8	1.674	4,8	507,6	35.512	101,5
J. " *	24,8	2.637	7,5	337,5	27.135	77,5



SECCION XIV

Periodo	Total			* Capitulo 71		
	Cantidad en toneladas	Valor en miles		Cantidad en toneladas	Valor en miles	
		m\$n	u\$s.		m\$n	u\$s
6 pr.m. 1968	9,1	229.748	656,4	9,1	229.748	656,4
6 pr.m. 1969 *	0,8	17.137	49,0	0,8	17.137	49,0
E. 1969 *	0,3	6.398	18,3	0,3	6.398	18,3
F. " *	-	-	-	-	-	-
M. " *	0,4	8.567	24,5	0,4	8.567	24,5
A. " *	0,1	2.000	5,7	0,1	2.000	5,7
M. " *	-	160	0,5	-	160	0,5
J. " *	-	11	-	-	11	-

SECCION XIV

SECCION XV

Periodo	Capitulo 72			Total		
	Cantidad en toneladas	Valor en miles		Cantidad en toneladas	Valor en miles	
		m\$n	u\$s		m\$n	u\$s
6 pr.m. 1968	-	-	-	114.470,8	4.857.897	13.879,7
6 pr.m. 1969 *	-	-	-	93.035,0	4.622.206	13.206,3
E. 1969 *	-	-	-	9.406,4	530.223	1.514,9
F. " *	-	-	-	12.305,9	662.774	1.893,6
M. " *	-	-	-	8.049,0	525.918	1.502,6
A. " *	-	-	-	14.776,1	837.897	2.394,0
M. " *	-	-	-	21.628,5	931.504	2.661,4
J. " *	-	-	-	26.869,1	1.133.889	3.239,7

SECCION XV

Periodo	Capitulo 73			Capitulo 74		
	Cantidad en toneladas	Valor en miles		Cantidad en toneladas	Valor en miles	
		m\$n	u\$s		m\$n	u\$s
6 pr.m. 1968	112.919,0	4.339.866	12.399,6	387,1	127.817	365,2
6 pr.m. 1969 *	91.167,8	3.972.467	11.349,9	88,6	54.446	155,6
E. 1969 *	9.063,5	427.015	1.220,0	10,7	8.864	25,3
F. " *	11.938,0	560.676	1.601,9	6,6	6.157	17,6
M. " *	7.862,9	414.273	1.183,6	46,4	17.647	50,4
A. " *	14.239,6	719.343	2.055,3	0,8	1.407	4,0
M. " *	21.461,7	815.408	2.329,7	19,8	13.708	39,2
J. " *	26.602,1	1.035.752	2.959,3	4,3	6.663	19,0

## SECCION XV

Periodo	Capitulo 75				Capitulo 76		
	Cantidad en toneladas	Valor en miles		Cantidad en toneladas	Valor en miles		
		m\$n	u\$s		m\$n	u\$s	
6 pr.m. 1968	-	2	-	49,2	15.331	43,8	
6 pr.m. 1969 *	0,1	8	-	64,3	29.412	84,0	
E. 1969 *	-	-	-	5,9	3.194	9,1	
F. " *	0,1	8	-	1,6	806	2,3	
M. " *	-	-	-	37,5	16.847	48,1	
A. " *	-	-	-	1,5	1.774	5,1	
M. " *	-	-	-	14,2	3.724	10,6	
J. " *	-	-	-	3,6	3.066	8,8	

## SECCION XV

Periodo	Capitulo 77			Capitulo 78		
	Cantidad en toneladas	Valor en miles		Cantidad en toneladas	Valor en miles	
		m\$n	u\$s		m\$n	u\$s
6 pr.m. 1968	-	-	-	5,1	3.239	9,3
6 pr.m. 1969 *	0,5	281	0,8	0,8	413	1,2
E. 1969 *	0,5	281	0,8	-	-	-
F. " *	-	-	-	0,1	60	0,2
M. " *	-	-	-	-	-	-
A. " *	-	-	-	0,1	25	0,1
M. " *	-	-	-	0,6	324	0,9
J. " *	-	-	-	-	5	-

## SECCION XV

Periodo	Capitulo 79			Capitulo 80		
	Cantidad en toneladas	Valor en miles		Cantidad en toneladas	Valor en miles	
		m\$n	u\$s		m\$n	u\$s
6 pr.m. 1968	521,4	66.198	189,1	2,5	4.288	12,3
6 pr.m. 1969 *	1.183,5	150.665	430,5	-	-	-
E. 1969 *	186,0	23.881	68,2	-	-	-
F. " *	281,7	35.605	101,7	-	-	-
M. " *	1,4	311	0,9	-	-	-
A. " *	453,4	57.512	164,3	-	-	-
M. " *	90,0	11.579	33,1	-	-	-
J. " *	171,0	21.777	62,2	-	-	-

Periodo	SECCION XV					
	Capitulo 81			Capitulo 82		
	Cantidad en toneladas	Valor en miles		Cantidad en toneladas	Valor en miles	
m\$n		u\$s	m\$n		u\$s	
6 pr.m. 1968	-	-	-	135,5	207.279	592,2
6 pr.m. 1969 *	0,7	1.053	3,0	126,9	303.872	868,2
E. 1969 *	0,5	1.003	2,9	17,8	36.863	105,3
F. " *	-	-	-	17,8	45.542	130,1
M. " *	-	-	-	27,0	59.945	171,3
A. " *	0,2	50	0,1	17,2	39.075	111,6
M. " *	-	-	-	26,7	74.488	212,8
J. " *	-	-	-	20,5	47.959	137,0

Periodo	SECCION XV			SECCION XVI		
	Capitulo 83			Total		
	Cantidad en toneladas	Valor en miles		Cantidad en toneladas	Valor en miles	
m\$n		u\$s	m\$n		u\$s	
6 pr.m. 1968	451,0	93.877	268,2	4.942,4	5.063.439	14.466,9
6 pr.m. 1969 *	401,9	109.590	313,1	6.116,9	6.080.333	17.372,3
E. 1969 *	121,5	29.122	83,2	775,7	896.702	2.562,0
F. " *	60,1	13.921	39,8	632,1	788.507	2.252,9
M. " *	73,9	16.895	48,3	846,1	859.370	2.455,3
A. " *	63,3	18.711	53,5	1.591,5	1.236.464	3.532,7
M. " *	15,6	12.274	35,1	1.237,5	1.099.926	3.142,6
J. " *	67,5	18.667	53,3	1.034,0	1.199.364	3.426,7

Periodo	SECCION XVI					
	Capitulo 84			Capitulo 85		
	Cantidad en toneladas	Valor en miles		Cantidad en toneladas	Valor en miles	
m\$n		u\$s	m\$n		u\$s	
6 pr.m. 1968	4.489,7	4.180.915	11.945,4	452,7	882.525	2.521,5
6 pr.m. 1969 *	5.310,1	4.954.908	14.156,9	806,8	1.125.425	3.215,5
E. 1969 *	728,9	799.737	2.285,0	46,9	96.965	277,0
F. " *	565,2	617.221	1.763,5	66,9	171.286	489,4
M. " *	783,9	676.305	1.932,3	62,2	183.065	523,0
A. " *	1.475,5	1.045.898	2.988,3	116,0	190.566	544,5
M. " *	824,0	763.651	2.181,9	413,5	336.275	960,8
J. " *	932,6	1.052.098	3.006,0	101,4	147.267	420,8

## SECCION XVII

Periodo	Total			Capitulo 86		
	Cantidad en toneladas	Valor en miles		Cantidad en toneladas	Valor en miles	
		m\$ n	u\$ s		m\$ n	u\$ s
6 pr.m. 1968	1.217,6	759.189	2.169,1	-	-	-
6 pr.m. 1969 *	2.160,4	1.402.733	4.007,8	411,3	180.611	516,0
E. 1969 *	382,2	228.440	652,7	179,4	85.570	244,5
F. " *	223,7	194.773	556,5	1,0	14	-
M. " *	467,2	249.367	712,5	230,8	94.232	269,2
A. " *	341,7	273.925	782,6	-	-	-
M. " *	240,4	164.550	470,1	-	-	-
J. " *	505,2	291.678	833,4	-	794	2,3

## SECCION XVII

Periodo	Capitulo 87			Capitulo 88		
	Cantidad en toneladas	Valor en miles		Cantidad en toneladas	Valor en miles	
		m\$ n	u\$ s		m\$ n	u\$ s
6 pr.m. 1968	923,7	735.222	2.100,7	15,0	3.938	11,3
6 pr.m. 1969 *	1.748,6	1.221.149	3.489,0	0,3	193	0,6
E. 1969 *	202,8	142.870	408,2	-	-	-
F. " *	222,7	194.759	556,5	-	-	-
M. " *	236,2	154.354	441,0	-	-	-
A. " *	341,7	273.925	782,6	-	-	-
M. " *	240,1	164.358	469,6	0,3	193	0,6
J. " *	505,1	290.884	831,1	-	-	-

## SECCION XVII

## SECCION XVIII

Periodo	Capitulo 89			Total		
	Cantidad en toneladas	Valor en miles		Cantidad en toneladas	Valor en miles	
		m\$ n	u\$ s		m\$ n	u\$ s
6 pr.m. 1968	278,9	20.030	57,2	181,9	238.937	682,7
6 pr.m. 1969 *	0,2	781	2,2	452,7	482.473	1.378,5
E. 1969 *	-	-	-	34,2	60.479	172,8
F. " *	-	-	-	21,9	43.315	123,8
M. " *	0,2	781	2,2	28,1	46.553	133,0
A. " *	-	-	-	57,4	117.824	336,6
M. " *	-	-	-	261,4	119.114	340,3
J. " *	-	-	-	49,6	95.188	272,0

Periodo	SECCION XVIII					
	Capítulo 90			Capítulo 91		
	Cantidad en toneladas	Valor en miles		Cantidad en toneladas	Valor en miles	
		m\$ n	u\$ s		m\$ n	u\$ s
6 pr.m. 1968	98,2	159.227	454,9	7,4	10.553	30,2
6 pr.m. 1969 *	336,8	350.340	1.001,0	20,7	37.041	105,8
E. 1969 *	19,0	44.988	128,5	2,2	3.766	10,8
F. " *	8,8	29.525	84,4	2,4	4.111	11,7
M. " *	11,1	30.757	87,9	0,1	325	0,9
A. " *	26,6	80.377	229,6	11,3	20.528	58,7
M. " *	245,2	97.496	278,6	2,2	4.074	11,6
J. " *	26,1	67.197	192,0	2,5	4.237	12,1

Periodo	SECCION XVIII			SECCION XIX		
	Capítulo 92			Total		
	Cantidad en toneladas	Valor en miles		Cantidad en toneladas	Valor en miles	
		m\$ n	u\$ s		m\$ n	u\$ s
6 pr.m. 1968	76,4	69.157	197,6	0,5	1.994	5,7
6 pr.m. 1969 *	95,2	95.092	271,7	3,8	7.572	21,6
E. 1969 *	13,0	11.725	33,5	0,5	2.243	6,4
F. " *	10,8	9.679	27,7	-	69	0,2
M. " *	17,0	15.471	44,2	2,2	2.547	7,3
A. " *	19,5	16.919	48,3	-	69	0,2
M. " *	14,0	17.544	50,1	1,0	2.555	7,3
J. " *	21,0	23.754	67,9	-	90	0,3

Periodo	SECCION XIX			SECCION XX		
	Capítulo 93			Total		
	Cantidad en toneladas	Valor en miles		Cantidad en toneladas	Valor en miles	
		m\$ n	u\$ s		m\$ n	u\$ s
6 pr.m. 1968	0,5	1.994	5,7	67,6	26.125	74,6
6 pr.m. 1969 *	3,8	7.572	21,6	60,7	53.413	152,6
E. 1969 *	0,5	2.243	6,4	7,1	9.442	27,0
F. " *	-	69	0,2	6,7	3.976	11,4
M. " *	2,2	2.547	7,3	14,5	10.309	29,5
A. " *	-	69	0,2	13,7	19.486	55,7
M. " *	1,0	2.555	7,3	11,8	4.967	14,2
J. " *	-	90	0,3	7,0	5.233	15,0

## SECCION XX

Periodo	SECCION XX					
	Capitulo 94			Capitulo 95		
	Cantidad en toneladas	Valor en miles		Cantidad en toneladas	Valor en miles	
m\$ <sub>n</sub>		u\$ <sub>s</sub>	m\$ <sub>n</sub>		u\$ <sub>s</sub>	
6 pr.m. 1968	38,9	10.912	31,2	0,2	602	1,7
6 pr.m. 1969 *	37,5	18.197	52,0	0,2	146	0,4
E. 1969 *	4,3	2.689	7,7	-	-	-
F. " *	6,0	3.223	9,2	-	4	-
M. " *	0,9	1.184	3,4	-	-	-
A. " *	10,3	5.570	15,9	-	79	0,2
M. " *	11,1	3.547	10,1	-	45	0,1
J. " *	4,8	1.984	5,7	0,2	18	0,1

## SECCION XX

Periodo	SECCION XX					
	Capitulo 96			Capitulo 97		
	Cantidad en toneladas	Valor en miles		Cantidad en toneladas	Valor en miles	
m\$ <sub>n</sub>		u\$ <sub>s</sub>	m\$ <sub>n</sub>		u\$ <sub>s</sub>	
6 pr.m. 1968	12,6	5.466	15,6	14,8	4.413	12,6
6 pr.m. 1969 *	5,3	4.320	12,3	11,2	4.196	12,0
E. 1969 *	-	-	-	0,3	733	2,1
F. " *	0,5	100	0,3	0,1	225	0,6
M. " *	3,1	569	1,6	9,3	1.699	4,9
A. " *	1,0	1.212	3,5	1,0	1.140	3,3
M. " *	0,2	1.024	2,9	0,4	218	0,6
J. " *	0,4	1.415	4,0	0,2	181	0,5

## SECCION XX

## SECCION XXI

Periodo	SECCION XX				SECCION XXI	
	Capitulo 98			Total		
	Cantidad en toneladas	Valor en miles		Cantidad en toneladas	Valor en miles	
m\$ <sub>n</sub>		u\$ <sub>s</sub>	m\$ <sub>n</sub>		u\$ <sub>s</sub>	
6 pr.m. 1968	1,2	4.732	13,5	0,2	1.029	2,9
6 pr.m. 1969 *	6,6	26.554	75,9	0,2	341	1,0
E. 1969 *	2,5	6.019	17,2	-	32	0,1
F. " *	0,2	424	1,2	-	-	-
M. " *	1,1	6.857	19,6	0,1	294	0,8
A. " *	1,4	11.485	32,8	-	-	-
M. " *	-	133	0,4	0,1	15	-
J. " *	1,4	1.635	4,7	-	-	-

Periodo	SECCION XXI			Encomiendas menores y muestrarios		
	Capitulo 99					
	Cantidad en toneladas	Valor en miles		Cantidad en toneladas	Valor en miles	
m\$ n		u\$ s	m\$ n		u\$ s	
6 pr.m. 1968	0,2	1.029	2,9	151,0	41.640	119,0
6 pr.m. 1969 *	0,2	341	1,0	186,1	46.854	133,9
E. 1969 *	-	32	0,1	28,9	7.387	21,1
F. " *	-	-	-	27,9	8.006	22,9
M. " *	0,1	294	0,8	28,4	7.829	22,4
A. " *	-	-	-	42,2	8.351	23,9
M. " *	0,1	15	-	23,8	7.152	20,4
J. " *	-	-	-	34,8	8.130	23,2

## VALOR F.O.B. DE LA EXPORTACION LIBRE Y SUJETA A DERECHOS Y MONTO DE LOS MISMOS

6 primeros meses de 1969 \*

Sección y capítulo	Total	Libre de derechos		Sujeta a derechos		Total	Libre de derechos		Sujeta a derechos		Monto de los derechos
		Valor	% sobre total	Valor	% sobre total		Valor	% sobre total	Valor	% sobre total	
	Millones de m\$N			Millones de m\$N		Millones de u\$s			Millones de u\$s		Millones de m\$N
<b>TOTAL GENERAL</b>	307.073,0	82.313,1	26,8	224.759,6	73,2	877.389,8	235.207,7	26,8	642.182,2	73,2	23.802,5
<b>SECCION I</b>	57.467,5	1.685,2	2,9	55.782,3	97,1	164.193,0	4.815,1	2,9	159.377,5	97,1	7.600,8
Capítulo 1	6.069,8	65,9	1,1	6.003,9	98,9	17.342,2	188,4	1,1	17.153,8	98,9	1.233,3
" 2	47.062,8	-	-	47.062,8	100,0	134.464,9	-	-	134.464,9	100,0	6.050,4
" 3	116,8	116,8	100,0	-	-	333,8	333,8	100,0	-	-	-
" 4	2.102,9	1.453,5	69,1	649,4	30,9	6.008,2	4.152,9	69,1	1.855,3	30,9	83,5
" 5	2.115,2	49,0	2,3	2.066,2	97,7	6.043,5	140,0	2,3	5.903,5	97,7	233,6
<b>SECCION II</b>	121.869,0	19.975,8	16,4	101.893,3	83,6	348.196,7	57.072,9	16,4	291.123,9	83,6	7.355,0
Capítulo 6	10,7	10,7	100,0	-	-	30,4	30,4	100,0	-	-	-
" 7	2.128,5	776,5	36,5	1.352,0	63,5	6.081,5	2.218,4	36,5	3.863,1	63,5	113,3
" 8	14.875,9	14.875,9	100,0	-	-	42.502,4	42.502,4	100,0	-	-	-
" 9	2.160,2	2.160,2	100,0	-	-	6.171,9	6.171,9	100,0	-	-	-
" 10	100.323,5	659,8	0,7	99.663,7	99,3	286.638,3	1.885,1	0,7	284.753,2	99,3	7.180,3
" 11	1.666,1	1.121,3	67,3	544,8	32,7	4.760,2	3.203,6	67,3	1.556,6	32,7	33,2
" 12	422,5	188,3	44,6	234,2	55,4	1.207,2	538,1	44,6	669,1	55,4	16,3
" 13	94,2	93,0	98,7	1,2	1,3	269,1	265,7	98,7	3,4	1,3	0,1
" 14	187,5	90,1	48,1	97,4	51,9	535,8	257,3	48,1	278,5	51,9	11,8
<b>SECCION III</b>	14.593,0	2.175,9	14,9	12.417,1	85,1	41.694,3	6.216,7	14,9	35.477,6	85,1	1.466,5
Capítulo 15	14.593,0	2.175,9	14,9	12.417,1	85,1	41.694,3	6.216,7	14,9	35.477,6	85,1	1.466,5
<b>SECCION IV</b>	44.583,9	25.378,1	57,0	19.185,7	43,0	127.325,2	72.508,9	57,0	54.816,3	43,0	2.842,3
Capítulo 16	22.311,0	22.311,0	100,0	-	-	63.745,5	63.745,5	100,0	-	-	-
" 17	1.332,8	1.332,8	100,0	-	-	3.808,0	3.808,0	100,0	-	-	-
" 18	11,7	11,7	100,0	-	-	33,6	33,6	100,0	-	-	-
" 19	21,9	21,9	100,0	-	-	62,6	62,6	100,0	-	-	-
" 20	1.293,8	1.293,8	100,0	-	-	3.696,5	3.696,5	100,0	-	-	-
" 21	122,4	122,4	100,0	-	-	349,8	349,8	100,0	-	-	-
" 22	256,7	256,7	100,0	-	-	733,4	733,4	100,0	-	-	-
" 23	18.242,4	27,5	0,2	18.214,9	99,8	52.121,2	78,6	0,2	52.042,6	99,8	2.764,6
" 24	971,1	0,3	-	970,8	100,0	2.774,6	0,9	-	2.773,7	100,0	77,7
<b>SECCION V</b>	2.083,1	2.083,1	100,0	-	-	5.951,8	5.951,8	100,0	-	-	-
Capítulo 25	432,9	432,9	100,0	-	-	1.237,0	1.237,0	100,0	-	-	-
" 26	618,4	618,4	100,0	-	-	1.766,7	1.766,7	100,0	-	-	-
" 27	1.031,8	1.031,8	100,0	-	-	2.948,1	2.948,1	100,0	-	-	-
<b>SECCION VI</b>	9.548,9	6.384,4	66,9	3.164,3	33,1	27.282,3	18.241,6	66,9	9.040,8	33,1	456,3
Capítulo 28	475,9	475,9	100,0	-	-	1.359,7	1.359,7	100,0	-	-	-
" 29	2.472,0	2.472,0	100,0	-	-	7.063,0	7.063,0	100,0	-	-	-
" 30	992,0	992,0	100,0	-	-	2.834,4	2.834,4	100,0	-	-	-
" 31	8,8	8,8	100,0	-	-	25,3	25,3	100,0	-	-	-
" 32	3.361,0	203,9	6,1	3.157,1	93,9	9.602,8	582,6	6,1	9.020,2	93,9	455,7
" 33	184,0	184,0	100,0	-	-	525,8	525,8	100,0	-	-	-
" 34	48,0	48,0	100,0	-	-	137,1	137,1	100,0	-	-	-
" 35	1.344,7	1.337,5	99,5	7,2	0,5	3.842,0	3.821,4	99,5	20,6	0,5	0,6
" 36	15,8	15,8	100,0	-	-	45,2	45,2	100,0	-	-	-

## VALOR F.O.B. DE LA EXPORTACION LIBRE Y SUJETA A DERECHOS Y MONTO DE LOS MISMOS

ó primeros meses de 1969

Sección y capítulo	Total	Libre de derechos		Sujeta a derechos		Total	Libre de derechos		Sujeta a derechos		Monto de los derechos
		Valor	% sobre total	Valor	% sobre total		Valor	% sobre total	Valor	% sobre total	
	Millones de m\$			Millones de m\$		Miles de u\$s			Miles de u\$s		Millones de m\$
Capítulo 37	451,4	451,4	100,0	-	-	1.289,6	1.289,6	100,0	-	-	-
" 38	195,1	195,1	100,0	-	-	557,5	557,5	100,0	-	-	-
SECCION VII	1.869,4	1.869,4	100,0	-	-	5.341,2	5.341,2	100,0	-	-	-
Capítulo 39	465,0	465,0	100,0	-	-	1.328,6	1.328,6	100,0	-	-	-
" 40	1.404,4	1.404,4	100,0	-	-	4.012,6	4.012,6	100,0	-	-	-
SECCION VIII	17.282,0	3.979,8	23,0	13.302,2	77,0	49.377,0	11.370,9	23,0	38.006,0	77,0	2.611,8
Capítulo 41	16.495,2	3.313,2	20,1	13.182,0	79,9	47.129,0	9.466,2	20,1	37.662,8	79,9	2.594,8
" 42	160,5	160,5	100,0	-	-	458,6	458,6	100,0	-	-	-
" 43	626,3	506,1	80,8	120,2	19,2	1.789,3	1.446,1	80,8	343,2	19,2	17,0
SECCION IX	99,7	99,7	100,0	-	-	284,9	284,9	100,0	-	-	-
Capítulo 44	94,9	94,9	100,0	-	-	271,1	271,1	100,0	-	-	-
" 45	4,8	4,8	100,0	-	-	13,9	13,9	100,0	-	-	-
" 46	-	-	-	-	-	-	-	-	-	-	-
SECCION X	3.243,2	3.243,2	100,0	-	-	9.266,5	9.266,5	100,0	-	-	-
Capítulo 47	-	-	-	-	-	-	-	-	-	-	-
" 48	355,1	355,1	100,0	-	-	1.014,6	1.014,6	100,0	-	-	-
" 49	2.888,1	2.888,1	100,0	-	-	8.251,9	8.251,9	100,0	-	-	-
SECCION XI	21.444,6	2.429,9	11,3	19.014,7	88,7	61.309,8	6.969,6	11,3	54.340,1	88,7	1.469,9
Capítulo 50	-	-	-	-	-	-	-	-	-	-	-
" 51	364,4	364,4	100,0	-	-	1.041,1	1.041,1	100,0	-	-	-
" 52	-	-	-	-	-	-	-	-	-	-	-
" 53	20.322,7	1.397,3	6,9	18.925,4	93,1	58.104,3	4.019,4	6,9	54.084,9	93,1	1.464,5
" 54	-	-	-	-	-	-	-	-	-	-	-
" 55	130,6	41,3	31,6	89,3	68,4	373,1	117,9	31,6	255,2	68,4	5,4
" 56	4,5	4,5	100,0	-	-	12,8	12,8	100,0	-	-	-
" 57	1,3	1,3	100,0	-	-	3,8	3,8	100,0	-	-	-
" 58	87,6	87,6	100,0	-	-	250,1	250,1	100,0	-	-	-
" 59	23,4	23,4	100,0	-	-	67,0	67,0	100,0	-	-	-
" 60	425,7	425,7	100,0	-	-	1.216,2	1.216,2	100,0	-	-	-
" 61	24,6	24,6	100,0	-	-	70,3	70,3	100,0	-	-	-
" 62	23,8	23,8	100,0	-	-	68,1	68,1	100,0	-	-	-
" 63	36,0	36,0	100,0	-	-	102,9	102,9	100,0	-	-	-
SECCION XII	51,2	51,2	100,0	-	-	146,4	146,4	100,0	-	-	-
Capítulo 64	50,2	50,2	100,0	-	-	143,6	143,6	100,0	-	-	-
" 65	-	-	-	-	-	-	-	-	-	-	-
" 66	-	-	-	-	-	-	-	-	-	-	-
" 67	1,0	1,0	100,0	-	-	2,8	2,8	100,0	-	-	-
SECCION XIII	244,4	244,4	100,0	-	-	698,2	698,2	100,0	-	-	-
Capítulo 68	73,1	73,1	100,0	-	-	208,8	208,8	100,0	-	-	-
" 69	21,4	21,4	100,0	-	-	61,1	61,1	100,0	-	-	-
" 70	149,9	149,9	100,0	-	-	428,3	428,3	100,0	-	-	-

## VALOR F.O.B. DE LA EXPORTACION LIBRE Y SUJETA A DERECHOS Y MONTO DE LOS MISMOS

6 primeros meses de 1969 •

Sección y capítulo	Total	Libre de derechos		Sujeta a derechos		Total	Libre de derechos		Sujeta a derechos		Monto de los derechos
		Valor	% sobre total	Valor	% sobre total		Valor	% sobre total	Valor	% sobre total	
	Millones de m\$N			Millones de m\$N		Miles de u\$S			Miles de u\$S		Millones de m\$N
SECCION XIV	17,1	17,1	100,0	-	-	49,0	49,0	100,0	-	-	-
Capítulo 71	17,1	17,1	100,0	-	-	49,0	49,0	100,0	-	-	-
" 72	-	-	-	-	-	-	-	-	-	-	-
SECCION XV	4.622,2	4.622,2	100,0	-	-	13.206,3	13.206,3	100,0	-	-	-
Capítulo 73	3.972,5	3.972,5	100,0	-	-	11.349,9	11.349,9	100,0	-	-	-
" 74	54,4	54,4	100,0	-	-	155,6	155,6	100,0	-	-	-
" 75	-	-	-	-	-	-	-	-	-	-	-
" 76	29,4	29,4	100,0	-	-	84,0	84,0	100,0	-	-	-
" 77	0,3	0,3	100,0	-	-	0,8	0,8	100,0	-	-	-
" 78	0,4	0,4	100,0	-	-	1,2	1,2	100,0	-	-	-
" 79	150,7	150,7	100,0	-	-	430,5	430,5	100,0	-	-	-
" 80	-	-	-	-	-	-	-	-	-	-	-
" 81	1,1	1,1	100,0	-	-	3,0	3,0	100,0	-	-	-
" 82	303,9	303,9	100,0	-	-	868,2	868,2	100,0	-	-	-
" 83	109,6	109,6	100,0	-	-	313,1	313,1	100,0	-	-	-
SECCION XVI	6.080,3	6.080,3	100,0	-	-	17.372,3	17.372,3	100,0	-	-	-
Capítulo 84	4.954,9	4.954,9	100,0	-	-	14.156,9	14.156,9	100,0	-	-	-
" 85	1.125,4	1.125,4	100,0	-	-	3.215,5	3.215,5	100,0	-	-	-
SECCION XVII	1.402,7	1.402,7	100,0	-	-	4.007,8	4.007,8	100,0	-	-	-
Capítulo 86	180,6	180,6	100,0	-	-	516,0	516,0	100,0	-	-	-
" 87	1.221,1	1.221,1	100,0	-	-	3.489,0	3.489,0	100,0	-	-	-
" 88	0,2	0,2	100,0	-	-	0,6	0,6	100,0	-	-	-
" 89	0,8	0,8	100,0	-	-	2,2	2,2	100,0	-	-	-
SECCION XVIII	482,5	482,5	100,0	-	-	1.378,5	1.378,5	100,0	-	-	-
Capítulo 90	350,3	350,3	100,0	-	-	1.001,0	1.001,0	100,0	-	-	-
" 91	37,0	37,0	100,0	-	-	105,8	105,8	100,0	-	-	-
" 92	95,1	95,1	100,0	-	-	271,7	271,7	100,0	-	-	-
SECCION XIX	7,6	7,6	100,0	-	-	21,6	21,6	100,0	-	-	-
Capítulo 93	7,6	7,6	100,0	-	-	21,6	21,6	100,0	-	-	-
SECCION XX	53,4	53,4	100,0	-	-	152,6	152,6	100,0	-	-	-
Capítulo 94	18,2	18,2	100,0	-	-	52,0	52,0	100,0	-	-	-
" 95	0,1	0,1	100,0	-	-	0,4	0,4	100,0	-	-	-
" 96	4,3	4,3	100,0	-	-	12,3	12,3	100,0	-	-	-
" 97	4,2	4,2	100,0	-	-	12,0	12,0	100,0	-	-	-
" 98	26,6	26,6	100,0	-	-	75,9	75,9	100,0	-	-	-
SECCION XXI	0,3	0,3	100,0	-	-	1,0	1,0	100,0	-	-	-
Capítulo 99	0,3	0,3	100,0	-	-	1,0	1,0	100,0	-	-	-
Encamiendas menores y muestrarios.	46,9	46,9	100,0	-	-	133,9	133,9	100,0	-	-	-

## EXPORTACION SEGUN MEDIO DE TRANSPORTE

Período	Total general	Barco	Avión	Ferrocarril	Camión	Arrea	Otros medios
MILES DE TONELADAS							
1967	12.511,8	12.305,6	15,1	126,0	23,1	30,0	12,1
1968	12.053,3	11.750,8	16,3	210,2	47,3	24,3	4,4
6 pr.m. 1968	6.883,2	6.757,9	7,9	85,2	19,8	11,0	1,4
6 pr.m. 1969 *	8.413,5	8.199,6	9,4	117,3	45,1	18,8	23,3
J. 1968	1.023,6	1.005,7	1,2	12,4	3,2	0,9	0,1
J. "	859,9	839,6	1,2	10,0	5,9	3,0	0,2
A. "	815,0	793,3	0,9	9,2	8,5	1,1	2,0
S. "	705,2	665,0	1,0	32,3	4,2	2,5	0,2
O. "	850,9	818,8	1,7	24,5	3,3	2,1	0,5
N. "	1.008,4	977,3	1,3	24,3	2,6	2,6	0,3
D. "	930,8	898,9	2,2	24,7	2,9	2,0	0,2
E. 1969 *	1.379,6	1.361,0	1,3	10,3	3,1	3,6	0,3
F. " *	1.131,7	1.108,3	1,6	13,7	4,8	3,0	0,3
M. " *	1.458,4	1.431,3	2,0	14,4	7,2	3,3	0,2
A. " *	1.521,9	1.490,6	1,8	17,8	8,0	3,6	0,1
M. " *	1.580,1	1.549,8	1,4	14,8	11,0	2,9	0,2
J. " *	1.341,8	1.258,7	1,3	46,3	11,0	2,5	22,0
MILLONES DE M\$N							
1967	462.872,7	435.672,9	8.361,1	11.816,6	2.060,9	3.418,6	1.542,6
1968	478.178,8	440.191,5	10.714,5	18.013,4	4.556,0	2.938,3	1.765,2
6 pr.m. 1968	252.731,8	235.764,4	4.374,7	8.538,2	2.029,6	1.309,9	715,0
6 pr.m. 1969 *	307.073,0	283.632,0	7.963,4	8.596,3	3.326,5	2.374,9	1.179,9
J. 1968	40.186,0	37.255,2	1.030,8	1.392,9	268,6	131,6	106,8
J. "	34.710,5	32.020,5	861,0	891,1	510,5	294,6	132,8
A. "	35.827,4	33.425,4	943,2	618,9	514,6	143,8	181,5
S. "	32.720,3	28.538,9	1.005,9	2.285,9	432,2	328,0	129,4
O. "	40.168,9	36.528,3	1.028,7	1.642,6	407,4	278,0	284,0
N. "	42.889,4	39.169,4	1.210,5	1.646,9	369,6	333,1	160,0
D. "	39.130,5	34.744,6	1.290,5	2.389,9	292,1	251,0	162,4
E. 1969 *	50.643,7	47.598,7	1.153,0	849,5	427,6	460,1	154,8
F. " *	44.615,8	41.152,9	1.004,0	1.369,6	565,1	385,9	138,3
M. " *	52.256,2	48.383,4	1.229,9	1.390,2	625,9	416,8	210,0
A. " *	55.526,3	51.321,6	1.474,3	1.412,0	683,3	467,6	167,5
M. " *	53.731,0	49.881,7	1.479,7	1.342,1	505,9	338,3	183,3
J. " *	50.300,1	45.293,6	1.622,5	2.232,9	518,6	306,3	326,2
MILES DE US\$							
1967	1.464.528,8	1.380.461,4	25.597,1	36.908,1	6.325,8	10.646,1	4.590,3
1968	1.367.865,2	1.259.295,7	30.624,3	51.489,6	13.017,1	8.395,0	5.043,5
6 pr.m. 1968	723.717,9	675.207,9	12.508,2	24.417,5	5.798,9	3.742,5	2.042,9
6 pr.m. 1969 *	877.389,8	810.415,5	22.752,4	24.560,7	9.504,2	6.785,5	3.371,5
J. 1968	114.905,0	106.518,3	2.951,9	3.986,0	767,6	376,1	305,1
J. "	99.180,0	91.491,7	2.462,4	2.545,9	1.458,6	841,6	379,8
A. "	102.363,8	95.501,1	2.694,9	1.768,2	1.470,3	410,8	518,5
S. "	93.486,4	81.539,6	2.874,0	6.531,2	1.234,7	937,0	369,9
O. "	114.768,2	104.366,4	2.939,0	4.693,1	1.163,9	794,2	811,5
N. "	122.541,0	111.912,3	3.458,5	4.705,4	1.056,0	951,6	457,1
D. "	111.808,0	99.276,7	3.687,2	6.828,3	834,6	717,2	464,0
E. 1969 *	144.698,7	135.998,8	3.294,2	2.427,0	1.221,6	1.314,6	442,5
F. " *	127.483,0	117.589,1	2.868,6	3.913,1	1.614,6	1.102,5	395,1
M. " *	149.310,6	138.245,6	3.514,0	3.972,0	1.788,4	1.190,8	599,8
A. " *	158.660,0	146.646,8	4.212,1	4.034,3	1.952,4	1.336,1	478,3
M. " *	153.523,0	142.525,2	4.227,6	3.834,5	1.445,5	966,5	523,7
J. " *	143.714,5	129.410,1	4.635,8	6.379,8	1.481,7	875,0	932,1

## EXPORTACION POR BARCO. SEGUN BANDEPA

Periodo	Total	Alemania, Rep. Fe- deral de	Argentina	Bélgica	Brasil	Chile	Dinamarca	España	Estados Unidos
MILES DE TONELADAS									
1967	12.305,6	271,0	1.299,3	99,9	549,4	44,5	175,8	915,0	108,1
1968	11.750,8	378,4	1.723,4	92,0	860,4	62,0	169,7	675,4	98,2
6 p.m. 1968	6.757,9	245,8	825,5	48,6	306,3	19,4	142,4	513,6	48,5
6 p.m. 1969 *	8.199,6	221,2	737,4	41,9	415,8	45,8	115,2	572,8	38,7
J. 1968	1.005,7	32,4	148,2	-	59,7	1,1	2,4	120,1	5,6
J. "	839,6	25,9	159,4	15,4	110,6	11,9	4,8	0,7	8,4
A. "	793,3	28,7	173,8	0,2	78,2	9,4	3,5	3,6	9,6
S. "	665,0	15,4	112,6	5,5	75,3	3,7	2,1	17,8	4,3
O. "	818,8	10,6	136,3	7,2	115,9	4,6	4,5	0,7	13,4
N. "	977,3	16,7	212,5	8,9	80,5	12,1	4,4	96,0	10,2
D. "	898,9	35,4	103,4	6,2	93,5	0,9	7,9	43,1	3,7
E. 1969 *	1.361,0	45,4	95,5	6,9	68,2	11,3	19,8	59,9	6,4
F. " *	1.108,3	35,3	144,6	5,6	78,3	9,6	30,0	14,7	2,4
M. " *	1.431,3	35,9	156,4	0,1	66,4	5,0	48,4	141,6	5,8
A. " *	1.490,6	38,5	150,4	6,3	69,8	11,3	8,1	126,4	7,9
M. " *	1.549,8	48,3	99,0	23,0	60,9	5,7	4,6	128,8	8,0
J. " *	1.258,7	17,8	91,3	-	72,1	2,9	4,2	101,3	8,3
MILLONES DE MSN									
1967	435.672,9	19.075,7	60.183,5	3.668,2	15.231,4	5.072,4	4.347,8	19.209,0	17.815,7
1968	440.191,5	20.999,5	71.391,9	3.422,7	24.149,2	4.817,2	5.251,9	17.762,1	18.239,1
6 p.m. 1968	235.764,4	12.043,0	36.394,6	1.526,8	9.933,9	1.980,7	2.838,0	11.795,8	8.411,4
6 p.m. 1969 *	283.632,0	13.078,6	36.530,4	1.378,4	12.947,5	2.497,6	4.311,0	11.605,6	7.331,0
J. 1968	37.255,2	1.500,5	7.663,0	1,7	1.562,5	38,9	166,3	2.867,7	1.026,9
J. "	32.020,5	1.415,2	5.788,2	844,2	3.016,6	772,2	184,6	66,5	1.272,3
A. "	33.425,4	1.307,4	6.205,1	22,7	2.157,9	528,8	785,8	572,8	2.025,7
S. "	28.538,9	1.074,7	4.918,0	216,2	2.084,2	456,4	91,2	1.543,6	1.031,1
O. "	36.528,3	1.113,7	6.113,1	279,5	2.660,0	501,6	428,6	91,4	2.359,9
N. "	39.169,4	2.737,2	7.205,2	383,3	2.014,1	520,1	301,5	2.161,5	2.440,4
D. "	34.744,6	1.308,3	4.767,7	150,1	2.282,4	57,5	622,3	1.530,6	698,2
E. 1969 *	47.598,7	2.385,4	5.009,0	340,3	2.031,3	572,2	497,4	1.091,3	1.301,6
F. " *	41.152,9	1.588,7	5.803,9	442,8	2.542,7	409,8	980,1	637,6	599,8
M. " *	48.383,4	3.055,8	7.363,4	5,3	1.845,6	366,8	1.434,3	2.611,0	1.449,2
A. " *	51.321,6	2.185,3	7.171,1	208,2	2.270,2	644,0	526,1	2.113,1	1.719,3
M. " *	49.881,7	2.166,5	5.838,0	379,9	1.881,0	285,3	474,8	3.085,5	1.123,7
J. " *	45.293,6	1.696,9	5.345,0	1,9	2.376,7	219,6	398,3	2.067,1	1.137,4
MILES DE USS									
1967	1.380.461,4	59.572,1	188.372,2	11.780,2	48.354,1	15.228,2	13.783,0	59.727,0	54.618,1
1968	1.259.295,7	60.041,8	204.201,3	9.800,9	68.997,6	13.763,4	15.022,3	50.793,8	52.175,4
6 p.m. 1968	675.207,9	34.451,8	104.209,2	4.383,9	28.382,5	5.659,2	8.125,3	33.747,1	24.096,3
6 p.m. 1969 *	810.415,5	37.383,4	104.372,5	3.943,2	36.992,8	7.136,0	12.317,1	33.158,9	20.945,6
J. 1968	106.518,3	4.287,2	21.953,0	4,9	4.464,2	111,1	475,1	8.193,6	2.933,9
J. "	91.491,7	4.043,5	16.537,6	2.412,1	8.619,0	2.206,2	527,4	190,0	3.635,3
A. "	95.501,1	3.735,6	17.728,8	64,8	6.165,5	1.510,8	2.245,1	1.636,6	5.787,7
S. "	81.539,6	3.070,4	14.051,4	617,7	5.954,7	1.304,0	260,4	4.410,2	2.946,1
O. "	104.366,4	3.182,0	17.465,9	798,4	7.600,0	1.433,2	1.224,5	261,1	6.742,4
N. "	111.912,3	7.820,6	20.586,4	1.095,2	5.754,6	1.485,9	861,6	6.175,6	6.972,7
D. "	99.276,7	3.737,9	13.622,1	428,8	6.521,2	164,2	1.777,9	4.373,3	1.995,0
E. 1969 *	135.998,8	6.815,5	14.311,5	972,2	5.803,6	1.635,0	1.421,0	3.118,0	3.718,9
F. " *	117.589,1	4.539,2	16.582,6	1.270,0	7.265,0	1.170,8	2.800,2	1.821,8	1.713,8
M. " *	138.245,6	8.737,2	21.038,2	15,0	5.273,1	1.048,0	4.098,1	7.460,1	4.140,4
A. " *	146.646,8	6.253,3	20.488,8	595,0	6.486,3	1.839,9	1.503,2	6.037,3	4.912,2
M. " *	142.525,2	6.190,0	16.680,0	1.085,5	5.374,4	815,0	1.356,7	8.815,7	3.210,5
J. " *	129.410,1	4.848,2	15.271,4	5,4	6.790,4	627,3	1.138,0	5.906,0	3.249,7

## EXPORTACION POR BARCO, SEGUN BANDERA

Periodo	Finlandia	Francia	Grecia	Italia	Japón	Líbano	Liberia	Noruega	Países Bajos	Panamá
MILES DE TONELADAS										
1967	230,1	144,5	1.646,2	983,6	73,5	70,5	1.877,9	782,0	637,0	408,5
1968	245,9	200,5	879,6	865,1	71,5	3,2	1.767,5	1.019,1	400,2	349,2
6 p.m. 1968	113,7	166,5	595,9	475,4	38,6	3,1	1.098,4	654,9	217,4	182,6
6 p.m. 1969 *	123,4	104,3	802,7	785,5	33,3	10,8	1.571,3	395,6	258,0	219,8
J. 1968	14,1	2,0	101,9	64,2	4,5	-	152,5	59,3	33,8	54,9
J. "	19,6	9,9	66,7	51,2	5,4	-	93,7	26,1	57,1	6,0
A. "	20,4	6,4	36,6	63,1	4,8	-	83,0	79,9	30,3	46,8
S. "	41,4	3,6	23,7	51,4	6,8	-	99,5	70,7	14,9	31,9
O. "	16,5	7,0	71,2	76,8	6,1	-	105,6	45,3	27,2	15,4
N. "	15,3	3,1	40,0	65,9	3,7	-	131,5	64,5	17,5	25,1
D. "	19,0	4,0	46,6	81,2	6,1	0,1	156,0	77,7	35,7	41,5
E. 1969 *	27,9	48,6	53,2	181,0	0,9	2,1	240,1	62,7	53,1	40,0
F. " *	21,6	6,8	44,1	90,4	12,0	-	214,1	83,8	39,2	10,8
M. " *	13,2	5,3	208,6	105,6	8,6	-	172,1	52,9	26,3	49,0
A. " *	28,4	13,3	134,8	146,5	5,1	-	351,4	80,4	55,6	27,2
M. " *	22,0	17,7	207,7	167,3	2,4	0,1	280,0	54,5	59,1	53,5
J. " *	10,3	12,6	154,4	94,7	4,3	8,6	313,6	61,3	24,8	39,3
MILLONES DE MSN										
1967	6.345,7	8.889,3	41.954,9	38.457,0	5.059,5	1.132,3	34.599,3	27.840,5	21.203,2	9.050,9
1968	6.902,0	8.515,3	29.373,3	34.404,4	5.816,4	75,3	32.590,7	35.029,9	18.715,7	7.419,4
6 p.m. 1968	3.334,8	5.280,1	18.087,1	18.395,6	2.964,9	64,0	18.280,5	20.661,6	9.431,2	4.189,8
6 p.m. 1969 *	3.770,4	6.037,7	22.000,3	25.237,5	2.795,2	248,1	31.727,4	15.905,0	11.524,7	4.801,4
J. 1968	466,7	155,1	3.161,9	2.444,6	412,0	-	2.603,7	3.168,8	1.468,0	1.091,5
J. "	501,1	636,2	2.224,4	2.641,0	391,7	1,7	1.933,9	1.307,1	1.367,9	118,4
A. "	480,6	600,2	1.279,4	2.803,1	377,8	-	1.930,8	2.903,6	1.404,8	589,3
S. "	802,6	247,4	1.574,3	1.958,6	468,1	-	2.165,8	2.147,2	1.217,6	728,8
O. "	584,0	574,0	2.505,2	2.795,8	591,1	-	2.185,2	2.598,6	2.932,3	585,3
N. "	658,2	364,3	1.879,9	2.665,8	179,1	-	3.103,4	2.709,7	1.113,5	274,0
D. "	540,7	813,1	1.823,0	3.144,6	843,8	9,6	2.991,2	2.702,1	1.248,3	933,8
E. 1969 *	909,6	1.621,8	2.191,6	5.199,6	61,5	110,2	4.830,9	2.389,8	2.015,1	1.042,5
F. " *	774,9	611,9	1.917,8	3.219,8	975,7	-	4.757,3	3.042,8	1.852,0	219,5
M. " *	430,6	587,2	5.052,4	4.112,6	492,5	1,4	4.010,5	1.951,9	1.667,1	1.080,7
A. " *	744,9	1.219,5	3.877,0	3.960,1	494,7	-	6.996,2	2.735,9	1.996,1	658,6
M. " *	571,6	953,3	5.412,4	4.959,5	307,4	6,6	5.137,2	2.807,1	2.370,0	997,1
J. " *	338,8	1.043,8	3.549,0	3.786,0	463,5	129,8	5.995,4	2.977,6	1.624,3	803,0
MILES DE US\$										
1967	19.793,8	28.064,7	135.410,3	122.502,8	16.527,2	4.096,4	111.316,8	86.455,1	67.513,8	29.532,8
1968	19.719,9	24.339,0	84.051,0	98.654,7	16.644,7	215,0	93.130,7	100.102,6	53.530,1	21.213,2
6 p.m. 1968	9.527,8	15.095,6	51.804,7	52.911,3	8.497,6	182,9	52.244,3	59.050,3	27.003,1	11.985,9
6 p.m. 1969 *	10.772,6	17.252,1	62.858,0	72.112,8	7.986,4	708,8	90.649,8	45.442,9	32.933,4	13.718,3
J. 1968	1.333,5	443,1	9.034,5	6.986,5	1.177,1	-	7.439,3	9.056,8	4.194,3	3.118,6
J. "	1.431,8	1.817,6	6.355,4	7.545,6	1.119,0	4,8	5.525,3	3.734,6	3.908,3	338,4
A. "	1.373,1	1.714,9	3.655,6	8.008,7	1.079,3	-	5.516,5	8.295,9	4.013,8	1.683,8
S. "	2.293,1	707,0	4.498,0	5.595,8	1.337,4	-	6.188,1	6.134,8	3.478,9	2.082,2
O. "	1.668,6	1.640,1	7.157,7	7.987,9	1.688,7	-	6.243,5	7.424,7	8.378,1	1.672,2
N. "	1.880,5	1.040,8	5.371,1	7.616,7	511,7	-	8.866,8	7.741,9	3.181,4	782,9
D. "	1.545,0	2.323,0	2.208,5	8.988,6	2.410,8	27,3	8.546,2	7.720,3	3.566,5	2.668,0
E. 1969 *	2.598,9	4.635,4	6.261,8	14.856,0	175,6	315,0	13.802,5	6.827,9	5.758,6	2.978,7
F. " *	2.214,0	1.748,4	5.479,4	9.201,1	2.787,7	-	13.592,2	8.693,7	5.294,4	627,2
M. " *	1.230,4	1.677,7	14.435,4	11.751,2	1.407,2	4,1	11.458,7	5.576,9	4.763,2	3.087,7
A. " *	2.128,3	3.484,4	11.077,2	11.316,5	1.413,4	-	19.989,0	7.816,7	5.703,2	1.881,6
M. " *	1.633,1	2.723,8	15.464,1	14.170,8	878,3	19,0	14.677,8	8.020,2	6.773,0	2.848,9
J. " *	967,9	2.982,4	10.140,0	10.817,1	1.324,2	370,8	17.129,6	8.507,4	4.641,0	2.294,3

## EXPORTACION POR BARCO, SEGUN BANDERA

Periodo	Paraguay	Polonia, República Popular de	Reino Unido	Suecia	Sulza	U.R.S.S.	Uruguay	Yugoeslavia	Otras
MILES DE TONELADAS									
1967	48,3	73,6	754,3	237,9	103,3	106,9	163,6	156,9	344,0
1968	36,2	54,9	600,5	153,4	119,5	61,3	264,4	400,5	198,8
6 p.m. 1968	17,4	29,0	328,2	84,8	96,3	45,8	167,6	186,4	105,8
6 p.m. 1969 *	14,9	36,1	722,3	243,8	74,5	39,1	65,4	291,2	218,8
J. 1968	3,2	3,3	32,5	6,3	12,1	7,0	28,3	37,6	18,7
J. "	2,1	4,0	42,6	5,7	10,7	3,9	29,4	49,8	19,6
A. "	4,2	3,3	21,0	12,0	-	2,7	13,5	36,1	22,2
S. "	1,4	5,6	38,2	3,9	-	1,5	7,0	11,1	15,7
O. "	3,4	0,9	52,1	11,6	-	2,0	31,6	51,0	1,9
N. "	1,9	6,1	77,6	8,0	7,0	3,4	6,8	37,7	20,9
D. "	5,7	6,1	40,8	27,5	5,4	2,0	8,5	28,5	12,4
E. 1969 *	2,8	5,6	107,5	25,4	48,9	6,1	7,8	77,1	56,8
F. " "	3,1	3,4	112,6	39,0	-	5,5	14,5	43,9	43,0
M. " "	1,2	7,4	154,2	36,7	18,2	4,7	14,3	68,1	25,3
A. " "	2,0	0,5	95,7	45,5	7,5	11,3	8,3	44,0	14,4
M. " "	1,9	11,8	126,9	71,9	-	6,3	11,5	27,9	49,0
J. " "	3,9	7,4	125,4	25,3	-	5,2	9,0	30,1	30,6
MILLONES DE M\$N									
1967	1.689,9	6.923,5	42.533,3	11.427,3	1.528,7	9.163,3	4.676,0	8.305,0	10.289,6
1968	1.338,7	5.612,7	38.369,0	12.273,5	2.072,8	7.377,9	8.980,1	11.502,1	7.788,7
6 p.m. 1968	596,4	3.307,6	17.318,1	7.032,4	1.614,3	5.521,0	5.143,6	5.866,1	3.751,1
6 p.m. 1969 *	801,1	3.962,1	32.672,1	9.906,3	1.428,9	3.519,5	3.388,1	7.652,4	6.573,7
J. 1968	109,7	347,7	2.885,4	1.037,2	186,0	544,5	900,0	952,7	492,2
J. "	93,7	317,1	3.186,8	691,3	194,9	294,0	924,5	1.121,7	713,3
A. "	146,4	376,6	2.762,5	1.269,4	7,7	250,3	805,8	1.117,1	713,8
S. "	58,9	466,7	2.963,8	414,3	1,2	150,0	498,5	392,4	867,3
O. "	165,0	78,0	3.799,2	1.143,9	4,1	192,4	871,5	1.149,5	225,4
N. "	115,9	507,4	4.210,0	964,3	157,3	370,7	317,6	857,1	957,9
D. "	162,5	559,2	4.128,6	757,8	93,4	599,5	418,6	998,2	559,5
E. 1969 *	141,5	900,6	5.409,1	1.853,9	1.014,4	1.126,1	517,2	1.801,5	1.233,3
F. " "	164,0	460,9	5.215,7	1.154,6	-	885,5	621,1	1.293,7	980,3
M. " "	84,3	684,9	4.936,1	1.448,5	291,4	588,2	552,6	1.458,2	820,9
A. " "	119,4	52,0	5.683,9	2.104,9	122,5	486,6	448,7	1.521,0	1.262,3
M. " "	119,5	1.055,2	4.673,8	2.325,9	0,6	220,3	713,1	935,4	1.081,0
J. " "	172,5	808,5	6.753,5	1.018,4	-	212,8	535,4	642,6	1.195,8
MILES DE U\$S									
1967	5.593,8	22.173,0	136.635,2	35.441,7	5.235,2	28.471,1	14.834,3	26.153,9	33.274,6
1968	3.824,9	16.036,2	110.064,9	35.119,3	5.922,4	21.122,7	25.671,3	32.883,8	22.252,8
6 p.m. 1968	1.703,9	9.450,3	49.919,7	20.142,2	4.612,3	15.817,3	14.705,3	16.781,0	10.717,1
6 p.m. 1969 *	2.289,0	11.320,2	93.348,8	28.309,3	4.082,7	10.055,7	9.680,4	21.864,0	18.780,8
J. 1968	313,3	993,3	8.254,8	2.963,4	531,4	1.555,8	2.571,4	2.721,9	1.406,3
J. "	267,8	906,0	9.105,0	1.975,3	557,0	840,0	2.645,9	3.204,9	2.037,9
A. "	418,2	1.076,0	7.892,8	3.626,8	22,0	715,2	2.302,4	3.191,8	2.039,4
S. "	168,1	1.333,5	8.467,9	1.183,8	3,3	428,5	1.424,3	1.121,3	2.478,7
O. "	471,4	222,9	10.854,9	3.268,2	11,7	549,6	2.490,1	3.284,2	644,4
N. "	331,0	1.449,7	12.028,7	2.755,2	449,4	1.059,2	907,4	2.448,8	2.736,5
D. "	464,4	1.597,8	11.796,1	2.167,8	266,8	1.712,8	1.195,9	2.851,9	1.598,6
E. 1969 *	404,2	2.573,2	15.454,4	5.296,9	2.898,4	3.217,4	1.477,8	5.147,3	3.523,1
F. " "	468,6	1.316,9	14.902,0	3.299,0	-	2.529,9	1.774,6	3.696,3	2.800,3
M. " "	240,8	1.956,8	14.103,1	4.138,5	832,6	1.680,6	1.578,9	4.166,3	2.345,4
A. " "	341,0	148,6	16.239,8	6.016,2	349,9	1.390,2	1.282,1	4.345,7	3.607,0
M. " "	341,4	3.014,7	13.353,7	6.648,9	1,8	629,5	2.037,3	2.672,5	3.088,6
J. " "	492,9	2.310,0	19.295,8	2.909,8	-	608,1	1.529,7	1.836,0	3.416,7

Periodo	TOTAL GENERAL			SECCION I		
	Cantidad en toneladas	Valor en miles		Cantidad en toneladas	Total	
		m\$ <sub>n</sub>	u\$ <sub>s</sub>		m\$ <sub>n</sub>	u\$ <sub>s</sub>
6 pr.m. 1968	3.704.031,2	174.301.834	498.005,3	3.049,6	796.143	2.274,7
6 pr.m. 1969 *	4.818.255,4	246.526.146	704.360,2	3.063,8	913.925	2.611,2
E. 1969 *	680.790,2	39.412.521	112.607,2	279,6	199.720	570,6
F. " *	512.614,2	31.338.766	89.539,3	704,4	194.331	555,2
M. " *	893.349,9	40.350.279	115.286,5	782,7	163.430	466,9
A. " *	1.059.865,0	50.184.575	143.384,4	319,8	131.439	375,5
M. " *	743.594,8	44.963.012	128.465,6	500,6	104.607	298,9
J. " *	928.041,2	40.276.993	115.077,1	476,7	120.397	344,0

Periodo	SECCION I					
	Capítulo 1			Capítulo 2		
	Cantidad en toneladas	Valor en miles		Cantidad en toneladas	Valor en miles	
m\$ <sub>n</sub>		u\$ <sub>s</sub>	m\$ <sub>n</sub>		u\$ <sub>s</sub>	
6 pr.m. 1968	93,6	267.165	763,3	-	-	-
6 pr.m. 1969 *	131,3	289.687	827,7	-	-	-
E. 1969 *	30,5	125.045	357,3	-	-	-
F. " *	18,5	51.695	147,7	-	-	-
M. " *	5,3	5.827	16,6	-	-	-
A. " *	27,5	57.837	165,3	-	-	-
M. " *	37,0	33.982	97,1	-	-	-
J. " *	12,5	15.300	43,7	-	-	-

Periodo	SECCION I					
	Capítulo 3			Capítulo 4		
	Cantidad en toneladas	Valor en miles		Cantidad en toneladas	Valor en miles	
m\$ <sub>n</sub>		u\$ <sub>s</sub>	m\$ <sub>n</sub>		u\$ <sub>s</sub>	
6 pr.m. 1968	2.567,0	458.746	1.310,7	339,2	60.651	173,3
6 pr.m. 1969 *	2.615,0	509.412	1.455,5	280,3	94.273	269,4
E. 1969 *	232,4	68.886	196,8	0,7	594	1,7
F. " *	597,5	102.699	293,4	86,3	35.262	100,7
M. " *	740,9	137.353	392,4	35,7	18.112	51,7
A. " *	239,9	60.494	172,8	41,5	9.771	27,9
M. " *	383,4	50.698	144,9	80,1	19.678	56,2
J. " *	421,0	89.281	255,1	35,9	10.856	31,0

Periodo	SECCION I			SECCION II		
	Capitulo 5			Total		
	Cantidad en toneladas	Valor en miles		Cantidad en toneladas	Valor en miles	
m\$ n		u\$ s	m\$ n		u\$ s	
6 pr.m. 1968	49,8	9.581	27,4	107.315,3	7.350.091	21.000,3
6 pr.m. 1969 *	37,2	20.553	58,7	116.417,3	8.817.031	25.191,5
E. 1969 *	16,0	5.196	14,8	23.684,5	1.410.728	4.030,7
F. " *	2,1	4.675	13,4	11.146,6	967.612	2.764,6
M. " *	0,8	2.138	6,1	22.380,5	1.723.403	4.924,0
A. " *	10,9	3.336	9,5	20.583,7	1.566.832	4.476,7
M. " *	0,1	249	0,7	19.921,7	1.715.331	4.900,9
J. " *	7,2	4.960	14,2	18.700,4	1.433.124	4.094,6

Periodo	SECCION II					
	Capitulo 6			Capitulo 7		
	Cantidad en toneladas	Valor en miles		Cantidad en toneladas	Valor en miles	
m\$ n		u\$ s	m\$ n		u\$ s	
6 pr.m. 1968	152,2	68.748	196,4	4.413,9	215.021	614,3
6 pr.m. 1969 *	280,6	153.005	437,2	3.812,7	178.415	509,8
E. 1969 *	137,2	73.240	209,3	3.364,0	115.834	331,0
F. " *	38,1	19.429	55,5	33,4	3.604	10,3
M. " *	59,3	33.730	96,4	66,8	7.385	21,1
A. " *	16,2	10.084	28,8	49,5	9.188	23,4
M. " *	23,8	11.911	34,0	107,1	17.361	49,6
J. " *	6,1	4.611	13,2	191,9	26.042	74,4

Periodo	SECCION II					
	Capitulo 8			Capitulo 9		
	Cantidad en toneladas	Valor en miles		Cantidad en toneladas	Valor en miles	
m\$ n		u\$ s	m\$ n		u\$ s	
6 pr.m. 1968	79.567,1	1.405.108	4.014,6	19.277,5	4.605.397	13.158,3
6 pr.m. 1969 *	87.551,9	2.311.945	6.605,6	20.746,8	4.994.077	14.268,8
E. 1969 *	16.681,8	452.146	1.291,8	2.895,8	578.685	1.653,4
F. " *	9.574,1	241.449	689,9	1.996,0	518.868	1.482,5
M. " *	17.760,9	475.649	1.359,0	3.756,3	971.934	2.777,0
A. " *	15.726,5	403.804	1.153,7	3.849,6	939.745	2.685,0
M. " *	14.733,5	364.688	1.042,0	4.329,1	1.083.004	3.094,3
J. " *	14.075,1	374.209	1.069,2	3.919,9	901.842	2.576,7

Periodo	SECCION II					
	Capítulo 10			Capítulo 11		
	Cantidad en toneladas	Valor en miles		Cantidad en toneladas	Valor en miles	
m\$ <sub>n</sub>		u\$ <sub>s</sub>	m\$ <sub>n</sub>		u\$ <sub>s</sub>	
6 pr.m. 1968	475,9	27.136	77,5	38,9	3.493	10,0
6 pr.m. 1969	55,8	3.112	8,9	201,8	24.145	69,0
E. 1969	0,2	99	0,3	55,4	6.806	19,4
F. "	-	-	-	0,2	168	0,5
M. "	3,3	763	2,2	4,5	389	1,1
A. "	2,7	660	1,9	95,0	9.989	28,5
M. "	28,8	891	2,5	34,2	5.010	14,3
J. "	20,9	697	2,0	12,6	1.784	5,1

Periodo	SECCION II					
	Capítulo 12			Capítulo 13		
	Cantidad en toneladas	Valor en miles		Cantidad en toneladas	Valor en miles	
m\$ <sub>n</sub>		u\$ <sub>s</sub>	m\$ <sub>n</sub>		u\$ <sub>s</sub>	
6 pr.m. 1968	2.583,3	671.371	1.918,2	621,6	299.554	855,9
6 pr.m. 1969	2.846,8	783.753	2.239,3	653,6	294.124	840,3
E. 1969	392,9	128.981	368,5	130,7	46.020	131,5
F. "	421,1	131.627	376,1	70,8	50.865	145,3
M. "	627,9	186.944	534,1	92,3	43.948	125,6
A. "	709,9	143.231	409,2	110,4	46.895	134,0
M. "	447,0	135.974	388,5	113,4	61.061	174,5
J. "	248,0	56.996	162,8	136,1	45.334	129,5

Periodo	SECCION II			SECCION III		
	Capítulo 14			Total		
	Cantidad en toneladas	Valor en miles		Cantidad en toneladas	Valor en miles	
m\$ <sub>n</sub>		u\$ <sub>s</sub>	m\$ <sub>n</sub>		u\$ <sub>s</sub>	
6 pr.m. 1968	184,9	54.263	155,0	2.384,5	370.992	1.060,0
6 pr.m. 1969	267,2	74.456	212,7	1.990,1	305.252	872,2
E. 1969	26,6	8.916	25,5	405,9	63.612	181,7
F. "	12,9	1.603	4,6	155,6	24.753	70,7
M. "	9,1	2.660	7,6	189,3	34.920	99,8
A. "	24,0	4.237	12,1	271,6	43.300	123,7
M. "	104,7	35.431	101,2	739,5	98.506	281,4
J. "	89,9	21.610	61,7	228,1	40.161	114,7

Periodo	SECCION III			SECCION IV		
	Capitulo 15			Total		
	Cantidad en toneladas	Valor en miles		Cantidad en toneladas	Valor en miles	
		m\$ n	u\$ s		m\$ n	u\$ s
6 pr.m. 1968	2.384,5	370.992	1.060,0	14.367,8	2.654.127	7.583,2
6 pr.m. 1969	1.990,1	305.252	872,2	13.337,2	3.421.212	9.774,9
E. 1969	405,9	63.612	181,7	3.393,5	763.785	2.182,2
F. "	155,6	24.753	70,7	2.079,1	683.574	1.953,1
M. "	189,3	34.920	99,8	1.697,9	521.120	1.488,9
A. "	271,6	43.300	123,7	2.554,6	542.846	1.551,0
M. "	739,5	98.506	281,4	1.946,0	519.789	1.485,1
J. "	228,1	40.161	114,7	1.666,2	390.098	1.114,6

Periodo	SECCION IV					
	Capitulo 16			Capitulo 17		
	Cantidad en toneladas	Valor en miles		Cantidad en toneladas	Valor en miles	
		m\$ n	u\$ s		m\$ n	u\$ s
6 pr.m. 1968	123,1	39.299	112,3	229,9	34.183	97,7
6 pr.m. 1969	213,4	71.867	205,3	413,2	48.625	138,9
E. 1969	37,5	12.297	35,1	30,9	5.484	15,7
F. "	38,2	10.874	31,1	64,6	6.814	19,5
M. "	63,2	21.698	62,0	104,0	12.397	35,4
A. "	12,2	3.730	10,7	55,7	6.658	19,0
M. "	46,5	15.985	45,7	59,2	8.814	25,2
J. "	15,8	7.283	20,8	98,7	8.458	24,2

Periodo	SECCION IV					
	Capitulo 18			Capitulo 19		
	Cantidad en toneladas	Valor en miles		Cantidad en toneladas	Valor en miles	
		m\$ n	u\$ s		m\$ n	u\$ s
6 pr.m. 1968	4.601,5	1.104.261	3.155,0	21,6	2.771	7,9
6 pr.m. 1969	4.397,9	1.429.428	4.084,1	19,8	3.232	9,2
E. 1969	1.323,1	352.992	1.008,6	0,1	64	0,2
F. "	885,3	319.714	913,5	0,1	38	0,1
M. "	796,6	270.107	771,7	14,8	2.016	5,8
A. "	717,3	256.256	732,2	0,3	104	0,3
M. "	472,5	133.682	381,9	-	-	-
J. "	203,1	96.678	276,2	4,5	1.010	2,9

Periodo	SECCION IV					
	Capitulo 20			Capitulo 21		
	Cantidad en toneladas	Valor en miles		Cantidad en toneladas	Valor en miles	
m\$ <sub>n</sub>		u\$ <sub>s</sub>	m\$ <sub>n</sub>		u\$ <sub>s</sub>	
6 pr.m. 1968	455,5	71.388	204,0	1.751,3	277.638	793,3
6 pr.m. 1969 *	2.030,8	281.247	803,6	1.502,6	242.468	692,8
E. 1969 *	274,6	42.634	121,8	247,0	37.458	107,0
F. " *	199,2	28.217	80,6	386,2	61.766	176,5
M. " *	219,5	28.300	80,9	210,1	31.971	91,3
A. " *	224,2	31.597	90,3	365,6	62.087	177,4
M. " *	830,9	108.738	310,7	155,7	25.673	73,4
J. " *	282,4	41.760	119,3	138,0	23.513	67,2

Periodo	SECCION IV					
	Capitulo 22			Capitulo 23		
	Cantidad en toneladas	Valor en miles		Cantidad en toneladas	Valor en miles	
m\$ <sub>n</sub>		u\$ <sub>s</sub>	m\$ <sub>n</sub>		u\$ <sub>s</sub>	
6 pr.m. 1968	1.092,8	527.665	1.507,6	5.488,5	245.129	700,4
6 pr.m. 1969 *	1.500,2	849.225	2.426,3	2.567,3	132.263	377,9
E. 1969 *	343,6	191.604	547,4	1.000,2	48.647	139,0
F. " *	200,3	120.564	344,5	30,2	1.697	4,8
M. " *	282,4	146.649	419,0	-	-	-
A. " *	138,0	67.321	192,4	936,3	50.059	143,0
M. " *	349,7	214.826	613,8	25,4	1.311	3,7
J. " *	186,3	108.261	309,3	575,3	30.550	87,3

Periodo	SECCION IV			SECCION V		
	Capitulo 24			Total		
	Cantidad en toneladas	Valor en miles		Cantidad en toneladas	Valor en miles	
m\$ <sub>n</sub>		u\$ <sub>s</sub>	m\$ <sub>n</sub>		u\$ <sub>s</sub>	
6 pr.m. 1968	603,6	351.794	1.005,1	2.477.448,5	16.705.316	47.729,5
6 pr.m. 1969 *	692,0	362.856	1.036,7	2.817.135,0	20.426.155	58.360,4
E. 1969 *	136,5	72.603	207,4	384.505,4	3.043.425	8.695,5
F. " *	275,0	133.890	382,5	313.663,1	2.239.366	6.398,2
M. " *	7,5	7.982	22,8	536.993,4	3.456.863	9.876,8
A. " *	105,0	65.035	185,8	577.691,0	3.827.791	10.936,5
M. " *	6,1	10.761	30,7	411.195,8	3.225.589	9.216,0
J. " *	162,0	72.585	207,4	593.086,3	4.633.122	13.237,5

Periodo	SECCION V					
	Capítulo 25			Capítulo 26		
	Cantidad en toneladas	Valor en miles		Cantidad en toneladas	Valor en miles	
		m\$ n	u\$ s.		m\$ n	u\$ s
6 pr.m. 1968	571.759,0	1.696.510	4.847,2	347.696,3	1.952.430	5.578,4
6 pr.m. 1969 *	772.334,9	2.805.636	8.016,1	285.372,4	1.566.718	4.476,3
E. 1969 *	117.621,1	430.774	1.230,8	4.886,2	28.456	81,3
F. " *	116.084,2	518.520	1.481,5	377,0	16.025	45,8
M. " *	132.889,3	550.813	1.573,8	139.979,0	677.287	1.935,1
A. " *	179.117,1	544.996	1.557,1	82.032,9	426.258	1.217,9
M. " *	113.301,3	349.283	998,0	19.961,4	187.692	536,3
J. " *	113.321,8	411.251	1.175,0	38.135,9	231.001	660,0

Periodo	SECCION V			SECCION VI		
	Capítulo 27			Total		
	Cantidad en toneladas	Valor en miles		Cantidad en toneladas	Valor en miles	
		m\$ n	u\$ s		m\$ n	u\$ s
6 pr.m. 1968	1.557.993,2	13.056.376	37.303,9	185.569,6	24.144.371	68.983,9
6 pr.m. 1969 *	1.759.427,8	16.053.800	45.868,0	245.974,7	30.127.864	86.079,6
E. 1969 *	261.998,1	2.584.195	7.383,4	57.537,5	5.604.039	16.011,6
F. " *	197.201,9	1.704.822	4.870,9	26.120,3	3.499.563	9.998,8
M. " *	264.125,0	2.228.763	6.367,9	29.542,0	4.951.785	14.148,0
A. " *	316.541,0	2.856.537	8.161,5	44.214,1	5.545.279	15.843,6
M. " *	277.933,1	2.688.613	7.681,8	40.202,7	5.650.002	16.142,8
J. " *	441.628,7	3.990.870	11.402,5	48.358,2	4.877.197	13.934,8

Periodo	SECCION VI					
	Capítulo 28			Capítulo 29		
	Cantidad en toneladas	Valor en miles		Cantidad en toneladas	Valor en miles	
		m\$ n	u\$ s		m\$ n	u\$ s
6 pr.m. 1968	77.507,2	2.472.203	7.063,4	42.956,4	12.051.576	34.433,0
6 pr.m. 1969 *	104.128,5	3.531.409	10.089,8	48.924,0	14.431.659	41.233,3
E. 1969 *	15.660,5	554.086	1.583,1	9.175,5	2.396.790	6.848,0
F. " *	13.491,7	418.199	1.194,9	4.905,0	1.655.565	4.730,2
M. " *	12.035,7	550.127	1.571,8	7.432,0	2.437.397	6.964,0
A. " *	24.179,6	746.194	2.132,0	9.735,4	2.776.851	7.933,9
M. " *	16.912,5	609.588	1.741,7	7.937,1	2.800.254	8.000,7
J. " *	21.848,4	653.214	1.866,3	9.738,9	2.364.802	6.756,6

SECCION VI						
Periodo	Capitulo 30			Capitulo 31		
	Cantidad en toneladas	Valor en miles		Cantidad en toneladas	Valor en miles	
		m\$ <sub>n</sub>	u\$ <sub>s</sub>		m\$ <sub>n</sub>	u\$ <sub>s</sub>
6 pr.m. 1968	165,6	534.368	1.526,8	28.915,8	732.744	2.093,6
6 pr.m. 1969 *	205,7	830.484	2.372,8	50.640,2	1.222.690	3.493,4
E. 1969 *	29,3	95.015	271,5	24.357,6	619.652	1.770,4
F. " *	16,3	98.488	281,4	2.691,7	60.846	173,8
M. " *	36,6	126.155	360,4	3.794,4	84.974	242,8
A. " *	33,2	207.795	593,7	2.132,2	52.868	151,1
M. " *	51,4	186.806	533,7	7.004,1	189.056	540,2
J. " *	38,3	116.225	332,1	10.660,3	215.293	615,1

SECCION VI						
Periodo	Capitulo 32			Capitulo 33		
	Cantidad en toneladas	Valor en miles		Cantidad en toneladas	Valor en miles	
		m\$ <sub>n</sub>	u\$ <sub>s</sub>		m\$ <sub>n</sub>	u\$ <sub>s</sub>
6 pr.m. 1968	4.496,1	1.730.786	4.945,1	188,6	296.338	846,7
6 pr.m. 1969 *	5.761,7	2.356.113	6.731,7	197,7	364.386	1.041,1
E. 1969 *	989,9	476.273	1.360,8	27,4	66.886	191,1
F. " *	906,5	337.830	965,2	13,6	37.735	107,8
M. " *	740,6	424.577	1.213,1	28,2	63.616	181,8
A. " *	1.269,7	431.519	1.232,9	59,7	91.427	261,2
M. " *	1.191,4	397.445	1.135,6	23,6	58.408	166,9
J. " *	663,8	288.470	824,2	45,3	46.313	132,3

SECCION VI						
Periodo	Capitulo 34			Capitulo 35		
	Cantidad en toneladas	Valor en miles		Cantidad en toneladas	Valor en miles	
		m\$ <sub>n</sub>	u\$ <sub>s</sub>		m\$ <sub>n</sub>	u\$ <sub>s</sub>
6 pr.m. 1968	2.589,1	540.660	1.544,8	86,6	49.675	141,9
6 pr.m. 1969 *	2.505,2	612.178	1.749,1	97,7	64.575	184,5
E. 1969 *	582,9	129.871	371,1	4,4	5.079	14,5
F. " *	369,4	84.811	242,3	28,9	12.561	35,9
M. " *	330,2	85.289	243,7	22,8	5.723	16,4
A. " *	495,1	113.354	323,9	13,2	25.426	72,6
M. " *	397,9	112.150	320,4	21,6	7.101	20,3
J. " *	329,9	86.702	247,7	6,7	8.685	24,8

Periodo	SECCION VI					
	Capitulo 36			Capitulo 37		
	Cantidad en toneladas	Valor en miles		Cantidad en toneladas	Valor en miles	
m\$ n		u\$ s	m\$ n		u\$ s	
6 pr.m. 1968	13,6	54.918	156,9	390,3	1.078.284	3.080,8
6 pr.m. 1969 *	69,1	118.308	338,0	477,3	1.485.867	4.245,3
E. 1969 *	1,2	2.579	7,4	90,7	311.120	888,9
F. " *	37,4	43.949	125,6	51,3	160.071	457,3
M. " *	8,4	24.927	71,2	82,7	308.815	882,3
A. " *	8,4	20.399	58,3	65,5	179.339	512,4
M. " *	9,0	15.225	43,5	99,3	306.506	875,7
J. " *	4,7	11.229	32,1	87,7	220.016	628,6

Periodo	SECCION VI			SECCION VII		
	Capitulo 38			Total		
	Cantidad en toneladas	Valor en miles		Cantidad en toneladas	Valor en miles	
m\$ n		u\$ s	m\$ n		u\$ s	
6 pr.m. 1968	28.260,1	4.602.818	13.150,9	28.413,1	6.695.172	19.129,1
6 pr.m. 1969 *	32.967,6	5.110.197	14.600,5	39.201,2	9.166.522	26.190,0
E. 1969 *	6.618,0	946.689	2.704,8	4.982,6	1.239.825	3.542,3
F. " *	3.608,6	589.508	1.684,3	7.221,2	1.484.524	4.241,5
M. " *	5.030,4	840.184	2.400,5	6.775,0	1.560.346	4.458,1
A. " *	6.221,5	900.107	2.571,7	5.871,3	1.492.314	4.263,8
M. " *	6.554,8	967.462	2.764,2	7.518,8	1.829.831	5.228,1
J. " *	4.934,2	866.247	2.475,0	6.832,3	1.559.681	4.456,2

Periodo	SECCION VII					
	Capitulo 39			Capitulo 40		
	Cantidad en toneladas	Valor en miles		Cantidad en toneladas	Valor en miles	
m\$ n		u\$ s	m\$ n		u\$ s	
6 pr.m. 1968	9.062,1	2.979.381	8.512,5	19.351,0	3.715.791	10.616,5
6 pr.m. 1969 *	17.987,5	4.586.143	13.103,3	21.213,6	4.580.379	13.086,8
E. 1969 *	1.942,3	574.937	1.642,7	3.040,3	664.888	1.899,7
F. " *	3.670,6	788.760	2.253,6	3.550,6	695.764	1.987,9
M. " *	2.032,7	595.725	1.702,1	4.742,3	964.621	2.756,1
A. " *	2.325,8	702.090	2.006,0	3.545,5	790.224	2.257,8
M. " *	3.699,6	966.172	2.760,5	3.819,2	863.659	2.467,6
J. " *	4.316,5	958.459	2.738,4	2.515,7	601.222	1.717,8

Periodo	SECCION VIII					
	Total			Capitulo 41		
	Cantidad en toneladas	Valor en miles		Cantidad en toneladas	Valor en miles	
		m\$n	u\$s		m\$n	u\$s
6 pr.m. 1968	88,3	92.654	264,7	71,7	62.390	178,3
6 pr.m. 1969 *	57,0	125.873	359,6	31,1	39.923	114,1
E. 1969 *	18,7	20.799	59,4	15,7	12.870	36,8
F. " *	2,1	10.091	28,8	0,5	1.890	5,4
M. " *	7,2	20.858	59,6	3,3	9.251	26,4
A. " *	13,5	29.069	83,1	7,4	9.851	28,1
M. " *	8,7	31.068	88,8	2,5	3.619	10,3
J. " *	5,9	13.988	40,0	1,7	2.442	7,0

Periodo	SECCION VIII					
	Capitulo 42			Capitulo 43		
	Cantidad en toneladas	Valor en miles		Cantidad en toneladas	Valor en miles	
		m\$n	u\$s		m\$n	u\$s
6 pr.m. 1968	7,3	12.890	36,8	9,4	17.375	49,6
6 pr.m. 1969 *	15,1	27.382	78,2	10,8	58.568	167,3
E. 1969 *	2,5	5.132	14,7	0,5	2.797	8,0
F. " *	1,0	3.076	8,8	0,6	5.125	14,6
M. " *	3,1	3.472	9,9	0,8	8.135	23,2
A. " *	3,3	7.637	21,8	2,8	11.581	33,1
M. " *	2,8	4.584	13,1	3,4	22.864	65,3
J. " *	2,5	3.480	9,9	2,7	8.065	23,0

Periodo	SECCION IX					
	Total			Capitulo 44		
	Cantidad en toneladas	Valor en miles		Cantidad en toneladas	Valor en miles	
		m\$n	u\$s		m\$n	u\$s
6 pr.m. 1968	286.601,4	8.549.695	24.427,7	282.104,3	8.131.019	23.231,5
6 pr.m. 1969 *	361.538,4	13.505.564	38.587,3	355.396,4	12.934.567	36.955,9
E. 1969 *	56.476,5	1.971.509	5.632,9	55.571,4	1.881.879	5.376,8
F. " *	45.795,4	1.455.248	4.157,9	45.126,7	1.395.431	3.986,9
M. " *	46.328,1	1.762.332	5.035,2	45.701,4	1.700.651	4.859,0
A. " *	73.208,5	2.867.468	8.192,8	71.965,0	2.754.124	7.866,9
M. " *	67.449,5	2.688.536	7.681,5	65.984,3	2.556.854	7.305,3
J. " *	72.280,4	2.760.472	7.887,1	71.047,5	2.645.629	7.558,9

## SECCION IX

Periodo	Capítulo 45			Capítulo 46		
	Cantidad en toneladas	Valor en miles		Cantidad en toneladas	Valor en miles	
		m\$ n	u\$ s		m\$ n	u\$ s
6 pr.m. 1968	4.475,4	411.679	1.176,8	21,7	6.796	19,4
6 pr.m. 1969 *	6.125,1	562.917	1.608,3	16,9	8.080	23,1
E. 1969 *	903,0	88.456	252,7	2,0	1.174	3,4
F. " "	668,7	59.817	170,9	-	-	-
M. " "	624,9	61.024	174,4	1,8	656	1,9
A. " "	1.236,2	109.101	311,7	7,4	4.243	12,1
M. " "	1.462,7	131.033	374,4	2,4	649	1,9
J. " "	1.229,6	113.486	324,2	3,3	1.357	3,9

## SECCION X

Periodo	Total			Capítulo 47		
	Cantidad en toneladas	Valor en miles		Cantidad en toneladas	Valor en miles	
		m\$ n	u\$ s		m\$ n	u\$ s
6 pr.m. 1968	201.730,6	13.693.629	39.124,7	73.448,7	3.923.557	11.210,2
6 pr.m. 1969 *	232.537,9	16.668.829	47.625,2	74.353,6	4.028.019	11.508,6
E. 1969 *	54.265,2	3.782.276	10.806,5	14.443,4	783.816	2.239,5
F. " "	36.229,1	2.594.462	7.412,8	12.370,7	672.523	1.921,5
M. " "	32.435,2	2.430.263	6.943,6	10.710,3	572.120	1.634,6
A. " "	39.998,5	2.802.125	8.006,1	13.253,8	723.490	2.067,1
M. " "	37.016,7	2.771.588	7.918,8	13.414,2	731.599	2.090,3
J. " "	32.593,3	2.288.116	6.537,5	10.161,3	544.472	1.555,6

## SECCION X

Periodo	Capítulo 48			Capítulo 49		
	Cantidad en toneladas	Valor en miles		Cantidad en toneladas	Valor en miles	
		m\$ n	u\$ s		m\$ n	u\$ s
6 pr.m. 1968	126.815,6	8.547.568	24.421,6	1.466,3	1.222.504	3.492,9
6 pr.m. 1969 *	155.587,8	10.412.473	29.749,9	2.596,5	2.228.337	6.366,7
E. 1969 *	39.245,8	2.417.340	6.906,7	576,0	581.121	1.660,3
F. " "	23.426,7	1.567.471	4.478,5	431,6	354.468	1.012,8
M. " "	21.295,1	1.512.297	4.320,8	429,8	345.846	988,1
A. " "	26.371,9	1.768.478	5.052,8	372,9	310.156	886,1
M. " "	23.072,0	1.608.136	4.594,7	530,5	431.853	1.233,9
J. " "	22.176,3	1.538.752	4.396,4	255,7	204.893	585,4

SECCION XI						
Periodo	Total			Capitulo 50		
	Cantidad en toneladas	Valor en miles		Cantidad en toneladas	Valor en miles	
		m\$ <sub>n</sub>	u\$ <sub>s</sub>		m\$ <sub>n</sub>	u\$ <sub>s</sub>
6 pr.m. 1968	14.763,4	3.738.571	10.681,6	111,3	40.656	116,2
6 pr.m. 1969 *	23.474,9	5.962.876	17.036,8	11,5	59.449	169,9
E. 1969 *	6.677,6	1.420.485	4.058,5	2,3	10.372	29,6
F. " *	3.930,7	965.539	2.758,7	1,0	8.286	23,7
M. " *	3.416,6	941.373	2.689,6	1,3	7.775	22,2
A. " *	4.097,0	1.032.206	2.949,2	4,5	15.551	44,4
M. " *	2.841,0	833.080	2.380,2	1,2	9.314	26,6
J. " *	2.512,0	770.192	2.200,5	1,2	8.151	23,3

SECCION XI						
Periodo	Capitulo 51			Capitulo 52		
	Cantidad en toneladas	Valor en miles		Cantidad en toneladas	Valor en miles	
		m\$ <sub>n</sub>	u\$ <sub>s</sub>		m\$ <sub>n</sub>	u\$ <sub>s</sub>
6 pr.m. 1968	76,0	123.821	353,8	5,8	29.837	85,3
6 pr.m. 1969 *	82,9	148.364	423,9	6,3	27.205	77,7
E. 1969 *	12,1	21.035	60,1	1,1	5.770	16,5
F. " *	8,2	15.021	42,9	0,8	2.549	7,3
M. " *	13,0	21.489	61,4	1,1	5.437	15,5
A. " *	15,0	23.803	68,0	1,1	5.121	14,6
M. " *	15,1	27.996	80,0	0,4	1.476	4,2
J. " *	19,5	39.020	111,5	1,8	6.852	19,6

SECCION XI						
Periodo	Capitulo 53			Capitulo 54		
	Cantidad en toneladas	Valor en miles		Cantidad en toneladas	Valor en miles	
		m\$ <sub>n</sub>	u\$ <sub>s</sub>		m\$ <sub>n</sub>	u\$ <sub>s</sub>
6 pr.m. 1968	45,8	95.799	273,7	334,2	54.278	155,1
6 pr.m. 1969 *	110,4	213.476	609,9	482,9	75.129	214,7
E. 1969 *	3,2	13.070	37,3	211,4	21.756	62,2
F. " *	18,6	25.988	74,3	45,3	7.214	20,6
M. " *	14,8	35.304	100,9	22,5	4.421	12,6
A. " *	25,2	64.073	183,1	115,1	21.980	62,8
M. " *	16,8	32.278	92,2	76,0	15.655	44,7
J. " *	31,8	42.762	122,2	12,7	4.103	11,7

## SECCION XI

Periodo	Capitulo 55			Capitulo 56		
	Cantidad en toneladas	Valor en miles		Cantidad en toneladas	Valor en miles	
		m\$ <sub>n</sub>	u\$ <sub>s</sub>		m\$ <sub>n</sub>	u\$ <sub>s</sub>
6 pr.m. 1968	3.075,2	1.177.459	3.364,2	882,5	393.193	1.123,4
6 pr.m. 1969 *	7.614,1	2.273.097	6.494,6	1.161,4	546.866	1.562,5
E. 1969 *	2.649,5	657.816	1.879,5	181,1	76.414	218,3
F. " *	1.636,5	441.815	1.262,3	125,2	58.505	167,2
M. " *	919,0	264.053	754,4	285,4	131.871	376,8
A. " *	826,5	328.252	937,9	174,5	86.892	248,3
M. " *	688,0	258.439	738,4	278,2	139.645	399,0
J. " *	894,5	322.720	922,1	116,9	53.539	153,0

## SECCION XI

Periodo	Capitulo 57			Capitulo 58		
	Cantidad en toneladas	Valor en miles		Cantidad en toneladas	Valor en miles	
		m\$ <sub>n</sub>	u\$ <sub>s</sub>		m\$ <sub>n</sub>	u\$ <sub>s</sub>
6 pr.m. 1968	9.958,4	1.397.233	3.992,1	30,9	61.711	176,3
6 pr.m. 1969 *	13.678,7	2.085.847	5.959,6	51,9	108.854	311,0
E. 1969 *	3.550,7	524.858	1.499,6	10,7	13.580	38,8
F. " *	2.064,9	332.886	951,1	8,7	18.551	53,0
M. " *	2.112,2	379.482	1.084,2	3,2	15.506	44,3
A. " *	2.898,7	402.609	1.150,3	7,7	24.116	68,9
M. " *	1.693,7	248.552	710,1	16,6	20.761	59,3
J. " *	1.358,5	197.460	564,2	5,0	16.340	46,7

## SECCION XI

Periodo	Capitulo 59			Capitulo 60		
	Cantidad en toneladas	Valor en miles		Cantidad en toneladas	Valor en miles	
		m\$ <sub>n</sub>	u\$ <sub>s</sub>		m\$ <sub>n</sub>	u\$ <sub>s</sub>
6 pr.m. 1968	216,5	276.780	790,8	2,0	18.360	52,5
6 pr.m. 1969 *	204,3	265.047	757,3	9,3	33.173	94,8
E. 1969 *	41,6	47.310	135,2	0,6	1.557	4,4
F. " *	14,6	30.898	88,3	0,4	2.498	7,1
M. " *	36,2	52.222	149,2	2,7	9.741	27,8
A. " *	18,2	33.066	94,5	0,9	5.406	15,4
M. " *	38,5	53.788	153,7	2,5	5.782	16,5
J. " *	55,3	47.764	136,5	2,1	8.190	23,4

Periodo	SECCION XI					
	Capitulo 61			Capitulo 62		
	Cantidad en toneladas	Valor en miles		Cantidad en toneladas	Valor en miles	
m\$ <sub>n</sub>		u\$ <sub>s</sub>	m\$ <sub>n</sub>		u\$ <sub>s</sub>	
6 pr.m. 1968	19,5	61.001	174,3	4,3	8.370	23,9
6 pr.m. 1969 *	46,4	105.493	301,4	11,4	20.649	59,0
E. 1969 *	10,9	23.086	66,0	2,4	3.862	11,0
F. " *	4,9	19.290	55,1	1,7	2.038	5,8
M. " *	3,6	8.774	25,1	1,5	5.299	15,1
A. " *	8,2	18.691	53,4	1,5	2.645	7,6
M. " *	7,2	14.241	40,7	3,2	4.923	14,1
J. " *	11,7	21.411	61,2	1,0	1.882	5,4

Periodo	SECCION XI			SECCION XII		
	Capitulo 63			Total		
	Cantidad en toneladas	Valor en miles		Cantidad en toneladas	Valor en miles	
m\$ <sub>n</sub>		u\$ <sub>s</sub>	m\$ <sub>n</sub>		u\$ <sub>s</sub>	
6 pr.m. 1968	1,1	74	0,2	42,4	43.996	125,7
6 pr.m. 1969 *	3,5	228	0,7	79,3	99.650	284,7
E. 1969 *	-	-	-	13,4	15.030	42,9
F. " *	-	-	-	6,5	6.493	18,6
M. " *	-	-	-	11,6	15.972	45,6
A. " *	-	-	-	20,0	28.119	80,3
M. " *	3,5	228	0,7	11,7	18.117	51,8
J. " *	-	-	-	16,0	15.917	45,5

Periodo	SECCION XII					
	Capitulo 64			Capitulo 65		
	Cantidad en toneladas	Valor en miles		Cantidad en toneladas	Valor en miles	
m\$ <sub>n</sub>		u\$ <sub>s</sub>	m\$ <sub>n</sub>		u\$ <sub>s</sub>	
6 pr.m. 1968	1,6	2.729	7,8	22,9	17.797	50,8
6 pr.m. 1969 *	2,2	3.575	10,2	30,9	25.419	72,6
E. 1969 *	0,2	549	1,6	6,9	5.536	15,8
F. " *	0,1	251	0,7	2,0	2.488	7,1
M. " *	0,2	624	1,8	4,9	4.046	11,6
A. " *	1,2	1.211	3,5	3,7	2.455	7,0
M. " *	0,3	764	2,2	5,5	5.085	14,5
J. " *	0,1	176	0,5	8,0	5.809	16,4

## SECCION XII

Periodo	Capitulo 66				Capitulo 67		
	Cantidad en toneladas	Valor en miles		Cantidad en toneladas	Valor en miles		
		m\$ n	u\$ s		m\$ n	u\$ s	
6 pr.m. 1968	15,1	13.143	37,6	2,8	10.327	29,5	
6 pr.m. 1969 *	31,2	36.116	103,2	14,9	34.539	98,7	
E. 1969 *	4,0	4.865	13,9	2,2	4.081	11,7	
F. " *	3,3	2.082	5,9	1,1	1.672	4,8	
M. " *	4,3	4.688	13,4	2,2	6.615	18,9	
A. " *	10,5	14.093	40,3	4,7	10.360	29,6	
M. " *	2,2	3.055	8,7	3,7	9.213	26,3	
J. " *	6,9	7.333	21,0	1,1	2.600	7,4	

## SECCION XIII

Periodo	Total			Capitulo 68		
	Cantidad en toneladas	Valor en miles		Cantidad en toneladas	Valor en miles	
		m\$ n	u\$ s		m\$ n	u\$ s
6 pr.m. 1968	12.512,8	2.270.556	6.487,3	931,1	314.614	898,9
6 pr.m. 1969 *	17.923,2	3.101.630	8.861,8	691,0	317.299	906,6
E. 1969 *	2.948,6	506.269	1.446,5	220,0	59.730	170,7
F. " *	1.254,6	281.837	805,3	52,6	33.955	97,0
M. " *	2.523,9	450.919	1.288,3	192,4	57.438	164,1
A. " *	4.271,9	732.082	2.091,7	86,6	65.538	187,2
M. " *	4.158,7	668.848	1.911,0	109,8	62.747	179,3
J. " *	2.765,5	461.674	1.319,1	29,6	37.890	108,3

## SECCION XIII

Periodo	Capitulo 69			Capitulo 70		
	Cantidad en toneladas	Valor en miles		Cantidad en toneladas	Valor en miles	
		m\$ n	u\$ s		m\$ n	u\$ s
6 pr.m. 1968	4.131,3	480.529	1.372,9	7.450,4	1.475.413	4.215,5
6 pr.m. 1969 *	7.319,8	809.595	2.313,1	9.912,4	1.974.737	5.642,1
E. 1969 *	998,8	122.050	348,7	1.729,8	324.490	927,1
F. " *	248,6	60.003	171,4	953,4	187.879	536,8
M. " *	725,6	99.191	283,4	1.605,9	294.290	840,8
A. " *	1.930,1	193.286	552,2	2.255,2	473.259	1.352,2
M. " *	2.053,1	195.012	557,2	1.995,7	411.089	1.174,5
J. " *	1.363,7	140.054	400,2	1.372,2	283.730	810,7

Periodo	SECCION XIV					
	Total			Capitulo 71		
	Cantidad en toneladas	Valor en miles		Cantidad en toneladas	Valor en miles	
m\$ <sub>n</sub>		u\$ <sub>s</sub>	m\$ <sub>n</sub>		u\$ <sub>s</sub>	
6 pr.m. 1968	7,5	62.964	179,9	7,5	62.551	178,7
6 pr.m. 1969 *	15,4	483.760	1.382,2	15,4	483.760	1.382,2
E. 1969 *	1,9	11.561	33,0	1,9	11.561	33,0
F. " *	1,1	10.956	31,3	1,1	10.956	31,3
M. " *	3,4	47.383	135,4	3,4	47.383	135,4
A. " *	3,7	123.934	354,1	3,7	123.934	354,1
M. " *	3,2	126.591	361,7	3,2	126.591	361,7
J. " *	2,0	163.336	466,7	2,0	163.336	466,7

Periodo	SECCION XIV			SECCION XV		
	Capitulo 72			Total		
	Cantidad en toneladas	Valor en miles		Cantidad en toneladas	Valor en miles	
m\$ <sub>n</sub>		u\$ <sub>s</sub>	m\$ <sub>n</sub>		u\$ <sub>s</sub>	
6 pr.m. 1968	-	413	1,2	306.546,7	26.411.271	75.460,8
6 pr.m. 1969 *	-	-	-	860.384,3	50.542.134	144.406,1
E. 1969 *	-	-	-	70.974,3	6.624.191	18.926,3
F. " *	-	-	-	52.601,7	5.757.940	16.451,2
M. " *	-	-	-	197.366,4	9.842.661	28.121,9
A. " *	-	-	-	269.810,0	12.012.217	34.320,6
M. " *	-	-	-	133.394,5	8.398.103	23.994,6
J. " *	-	-	-	136.237,4	7.907.021	22.591,5

Periodo	SECCION XV					
	Capitulo 73			Capitulo 74		
	Cantidad en toneladas	Valor en miles		Cantidad en toneladas	Valor en miles	
m\$ <sub>n</sub>		u\$ <sub>s</sub>	m\$ <sub>n</sub>		u\$ <sub>s</sub>	
6 pr.m. 1968	278.619,8	17.174.248	49.069,3	5.747,7	2.870.162	8.200,5
6 pr.m. 1969 *	812.389,6	33.748.607	96.424,6	13.298,9	6.063.357	17.323,9
E. 1969 *	61.582,0	3.814.495	10.898,6	2.612,6	1.089.297	3.112,3
F. " *	44.302,7	2.863.050	8.180,1	2.005,0	848.310	2.423,7
M. " *	191.055,1	7.305.785	20.873,7	2.687,9	1.235.527	3.530,1
A. " *	260.851,6	8.975.579	25.644,5	2.323,5	1.104.998	3.157,1
M. " *	124.043,3	5.252.178	15.006,2	2.056,2	983.682	2.810,5
J. " *	130.554,8	5.537.520	15.821,5	1.613,7	801.542	2.290,1

## SECCION XV

Periodo	Capitulo 75			Capitulo 76		
	Cantidad en toneladas	Valor en miles		Cantidad en toneladas	Valor en miles	
		m\$n	u\$s		m\$n	u\$s
6 pr.m. 1968	270,1	274.685	784,8	18.171,2	3.499.315	9.998,0
6 pr.m. 1969 *	323,3	362.667	1.036,2	26.999,4	5.368.568	15.338,8
E. 1969 *	39,2	38.612	110,3	5.963,1	1.141.366	3.261,0
F. " *	27,1	35.810	102,3	4.416,3	823.675	2.353,4
M. " *	42,1	40.831	116,7	2.458,9	473.321	1.352,3
A. " *	75,0	75.751	216,4	5.798,4	1.201.561	3.433,0
M. " *	43,4	52.775	150,8	5.176,5	979.100	2.797,4
J. " *	96,6	118.889	339,7	3.186,3	749.547	2.141,6

## SECCION XV

Periodo	Capitulo 77			Capitulo 78.		
	Cantidad en toneladas	Valor en miles		Cantidad en toneladas	Valor en miles	
		m\$n	u\$s		m\$n	u\$s
6 pr.m. 1968	67,0	19.959	57,0	12,3	4.171	11,9
6 pr.m. 1969 *	326,4	86.215	246,3	667,0	64.000	182,9
E. 1969 *	10,5	2.806	8,0	-	22	0,1
F. " *	24,9	6.092	17,4	327,4	31.715	90,6
M. " *	44,0	10.528	30,1	149,5	13.642	39,0
A. " *	48,2	13.058	37,3	15,0	211	0,6
M. " *	96,5	25.694	73,4	175,1	18.404	52,6
J. " *	102,2	28.037	80,1	-	6	-

## SECCION XV

Periodo	Capitulo 79			Capitulo 80		
	Cantidad en toneladas	Valor en miles		Cantidad en toneladas	Valor en miles	
		m\$n	u\$s		m\$n	u\$s
6 pr.m. 1968	1.790,0	192.619	550,3	568,7	660.794	1.888,0
6 pr.m. 1969 *	2.683,9	293.560	838,7	556,2	665.610	1.901,7
E. 1969 *	433,7	47.905	136,9	95,4	112.797	322,3
F. " *	558,9	58.522	167,2	98,2	118.076	337,4
M. " *	287,7	32.303	92,3	121,8	144.074	411,6
A. " *	323,7	37.327	106,7	22,4	27.614	78,9
M. " *	868,4	95.580	273,1	125,2	148.332	423,8
J. " *	211,5	21.923	62,6	93,4	114.717	327,8

Periodo	SECCION XV					
	Capítulo 81			Capítulo 82		
	Cantidad en toneladas	Valor en miles		Cantidad en toneladas	Valor en miles	
m\$ n		u\$ s	m\$ n		u\$ s	
6 pr.m. 1968	65,3	227.485	650,0	971,7	1.217.885	3.479,7
6 pr.m. 1969 *	73,0	271.188	774,8	2.541,7	2.983.381	8.523,9
E. 1969 *	13,6	43.233	123,5	163,7	233.183	666,2
F. " *	5,3	27.868	79,6	773,7	861.890	2.462,5
M. " *	15,0	47.857	136,7	415,6	432.243	1.235,0
A. " *	9,5	57.782	165,1	209,3	370.576	1.058,8
M. " *	16,3	49.236	140,7	713,7	689.261	1.969,3
J. " *	13,2	45.212	129,2	265,7	396.229	1.132,1

Periodo	SECCION XV			SECCION XVI		
	Capítulo 83			Total		
	Cantidad en toneladas	Valor en miles		Cantidad en toneladas	Valor en miles	
m\$ n		u\$ s	m\$ n		u\$ s	
6 pr.m. 1968	242,9	269.950	771,3	39.561,3	44.090.819	125.973,8
6 pr.m. 1969 *	524,9	634.980	1.814,2	56.734,7	61.008.490	174.309,8
E. 1969 *	60,4	100.476	287,1	8.830,7	9.033.925	25.811,2
F. " *	62,2	82.932	237,0	7.796,9	8.278.549	23.652,9
M. " *	88,8	106.550	304,4	8.853,9	9.238.797	26.396,6
A. " *	133,4	147.761	422,2	12.434,1	13.555.790	38.730,8
M. " *	80,0	103.861	296,7	10.395,9	11.509.432	32.884,0
J. " *	100,1	93.401	266,9	8.423,1	9.391.998	26.834,3

Periodo	SECCION XVI					
	Capítulo 84			Capítulo 85		
	Cantidad en toneladas	Valor en miles		Cantidad en toneladas	Valor en miles	
m\$ n		u\$ s	m\$ n		u\$ s	
6 pr.m. 1968	32.860,7	34.115.567	97.473,0	6.700,6	9.975.252	28.500,8
6 pr.m. 1969 *	47.731,5	49.271.782	140.776,4	9.003,2	11.736.708	33.533,4
E. 1969 *	7.411,0	7.339.472	20.969,9	1.419,7	1.694.453	4.841,3
F. " *	7.109,2	7.206.107	20.588,8	687,7	1.072.441	3.064,1
M. " *	7.121,0	7.235.495	20.672,9	1.733,0	2.003.302	5.723,7
A. " *	10.703,8	10.776.563	30.790,1	1.730,3	2.779.226	7.940,7
M. " *	8.206,1	9.227.010	26.362,9	2.189,8	2.282.422	6.521,2
J. " *	7.180,3	7.487.135	21.391,8	1.242,8	1.904.863	5.442,5

## SECCION XVII

Periodo	Total			Capitulo 86		
	Cantidad en toneladas	Valor en miles		Cantidad en toneladas	Valor en miles	
		m\$ n	u\$ s		m\$ n	u\$ s
6 pr.m. 1968	21.148,9	10.441.863	29.833,9	7.477,5	1.909.304	5.455,2
6 pr.m. 1969 *	25.085,4	14.195.945	40.559,8	3.724,7	1.777.786	3.365,1
E. 1969 *	5.307,0	2.589.000	7.397,1	2.181,8	634.444	1.812,7
F. " *	3.475,3	1.698.974	4.854,2	1.235,7	377.011	1.077,2
M. " *	3.552,1	2.088.029	5.965,8	48,5	15.701	44,9
A. " *	3.701,9	2.278.642	6.510,4	114,7	41.424	118,4
M. " *	5.781,2	3.557.539	10.164,4	61,8	72.509	207,2
J. " *	3.267,9	1.983.761	5.667,9	82,3	36.696	104,8

## SECCION XVII

Periodo	Capitulo 87			Capitulo 88		
	Cantidad en toneladas	Valor en miles		Cantidad en toneladas	Valor en miles	
		m\$ n	u\$ s		m\$ n	u\$ s
6 pr.m. 1968	13.519,2	7.924.455	22.641,3	30,1	562.014	1.605,8
6 pr.m. 1969 *	19.757,9	11.844.507	33.841,4	79,1	510.404	1.458,3
E. 1969 *	3.123,6	1.945.366	5.558,2	0,8	7.959	22,7
F. " *	2.237,6	1.316.088	3.760,2	1,6	5.549	15,9
M. " *	3.479,3	1.939.287	5.540,8	24,2	132.771	379,3
A. " *	3.581,5	2.142.116	6.120,3	4,7	93.671	267,6
M. " *	4.192,3	2.725.328	7.786,7	7,2	101.604	290,3
J. " *	3.143,7	1.776.321	5.075,2	40,5	168.849	482,4

## SECCION XVII

## SECCION XVIII

Periodo	Capitulo 89			Total		
	Cantidad en toneladas	Valor en miles		Cantidad en toneladas	Valor en miles	
		m\$ n	u\$ s		m\$ n	u\$ s
6 pr.m. 1968	122,0	46.091	131,7	1.164,1	5.552.044	15.863,0
6 pr.m. 1969 *	1.523,7	663.248	1.895,0	1.491,1	6.654.315	19.012,3
E. 1969 *	0,9	1.230	3,5	198,3	959.660	2.741,9
F. " *	0,3	325	0,9	218,1	1.075.928	3.074,1
M. " *	0,1	270	0,8	242,0	941.695	2.690,5
A. " *	1,1	1.431	4,1	324,3	1.396.695	3.990,6
M. " *	1.519,9	658.097	1.880,3	233,0	1.056.130	3.017,5
J. " *	1,4	1.895	5,4	274,6	1.224.207	3.497,8

Periodo	SECCION XVIII					
	Capitulo 90			Capitulo 91		
	Cantidad en toneladas	Valor en miles		Cantidad en toneladas	Valor en miles	
m \$n		u \$s	m \$n		u \$s	
6 pr.m. 1968	972,6	4.595.456	13.129,9	54,8	518.595	1.481,7
6 pr.m. 1969 *	1.136,6	4.937.624	14.107,5	84,5	1.025.951	2.931,3
E. 1969 *	145,3	686.942	1.962,7	12,1	156.497	447,1
F. " *	154,2	787.534	2.250,1	12,4	169.632	484,7
M. " *	197,8	717.844	2.051,0	13,5	148.332	423,8
A. " *	255,5	991.565	2.833,0	18,3	276.151	789,0
M. " *	177,9	785.681	2.244,8	16,3	154.888	442,5
J. " *	205,9	968.059	2.765,9	11,8	120.452	344,1

Periodo	SECCION XVIII			SECCION XIX		
	Capitulo 92			Total		
	Cantidad en toneladas	Valor en miles		Cantidad en toneladas	Valor en miles	
m \$n		u \$s	m \$n		u \$s	
6 pr.m. 1968	136,7	437.992	1.251,4	26,5	51.499	147,1
6 pr.m. 1969 *	270,0	690.741	1.973,5	38,8	63.560	181,6
E. 1969 *	40,9	116.221	332,1	5,3	7.090	20,3
F. " *	51,5	118.763	339,3	1,5	5.953	17,0
M. " *	30,6	75.519	215,8	14,6	15.118	43,2
A. " *	50,5	128.980	368,5	8,6	11.040	31,5
M. " *	39,6	115.561	330,2	3,1	7.630	21,8
J. " *	56,9	135.697	387,7	5,7	16.728	47,8

Periodo	SECCION XIX			SECCION XX		
	Capitulo 93			Total		
	Cantidad en toneladas	Valor en miles		Cantidad en toneladas	Valor en miles	
m \$n		u \$s	m \$n		u \$s	
6 pr.m. 1968	26,5	51.499	147,1	432,5	502.821	1.436,6
6 pr.m. 1969 *	38,8	63.560	181,6	1.013,1	847.030	2.420,1
E. 1969 *	5,3	7.090	20,3	143,9	122.381	349,7
F. " *	1,5	5.953	17,0	80,0	90.498	258,6
M. " *	14,6	15.118	43,2	107,9	130.852	373,9
A. " *	8,6	11.040	31,5	348,2	154.034	440,1
M. " *	3,1	7.630	21,8	148,3	140.942	402,7
J. " *	5,7	16.728	47,8	184,8	208.323	595,2

Periodo	SECCION XX					
	Capitulo 94			Capitulo 95		
	Cantidad en toneladas	Valor en miles		Cantidad en toneladas	Valor en miles	
		m\$ n	u\$ s		m\$ n	u\$ s
6 pr.m. 1968	10,6	7.263	20,8	14,8	129.628	370,4
6 pr.m. 1969 *	45,0	30.389	86,8	22,1	170.565	487,3
E. 1969 *	6,1	1.870	5,3	3,1	27.060	77,3
F. " *	7,0	3.478	9,9	2,7	21.889	62,5
M. " *	4,1	9.296	26,6	2,2	19.289	55,1
A. " *	6,9	3.491	10,0	4,7	34.454	98,4
M. " *	14,0	5.764	16,5	2,9	21.730	62,1
J. " *	6,9	6.490	18,5	6,5	46.141	131,8

Periodo	SECCION XX					
	Capitulo 96			Capitulo 97		
	Cantidad en toneladas	Valor en miles		Cantidad en toneladas	Valor en miles	
		m\$ n	u\$ s		m\$ n	u\$ s
6 pr.m. 1968	5,1	10.325	29,5	250,6	174.252	497,9
6 pr.m. 1969 *	6,1	14.268	40,8	723,6	348.959	997,0
E. 1969 *	1,3	1.658	4,7	91,4	41.630	118,9
F. " *	1,3	3.611	10,3	37,5	22.677	64,8
M. " *	0,3	1.435	4,1	50,8	43.452	124,2
A. " *	1,3	3.389	9,7	302,7	74.578	213,1
M. " *	0,9	2.504	7,2	106,9	71.578	204,5
J. " *	1,0	1.671	4,8	134,3	95.043	271,5

Periodo	SECCION XX			SECCION XXI		
	Capitulo 98			Total		
	Cantidad en toneladas	Valor en miles		Cantidad en toneladas	Valor en miles	
		m\$ n	u\$ s		m\$ n	u\$ s
6 pr.m. 1968	151,5	181.353	518,1	1,0	1.976	5,6
6 pr.m. 1969 *	216,3	282.849	808,1	4,7	16.896	48,3
E. 1969 *	42,0	50.162	143,3	2,9	10.198	29,1
F. " *	31,5	38.842	111,0	0,5	217	0,6
M. " *	50,4	57.379	163,9	-	236	0,7
A. " *	32,5	38.122	108,9	-	127	0,4
M. " *	23,6	39.366	112,5	-	70	0,2
J. " *	36,2	58.978	168,5	1,3	6.047	17,3

Periodo	SECCION XXI			Encomiendas menores y muestrarios		
	Capitulo 99					
	Cantidad en toneladas	Valor en miles		Cantidad en toneladas	Valor en miles	
m\$ n		u\$ s	m\$ n		u\$ s	
6 pr.m. 1968	1,0	1.976	5,6	855,3	81.263	232,2
6 pr.m. 1969 *	4,7	16.896	48,3	758,1	71.633	204,7
E. 1969 *	2,9	10.198	29,1	137,1	13.011	37,2
F. " *	0,5	217	0,6	130,7	12.357	35,3
M. " *	-	236	0,7	126,1	11.924	34,1
A. " *	-	127	0,4	118,7	11.225	32,1
M. " *	-	70	0,2	123,3	11.682	33,4
J. " *	1,3	6.047	17,3	122,1	11.433	32,7

## VALOR C.L.F. DE LA IMPORTACION LIBRE Y SUJETA A DERECHOS Y MONTO DE LOS MISMOS

A primeros meses de 1969 \*

Sección y capítulo	Total	Libre de derechos		Sujeta a derechos		Total	Libre de derechos		Sujeta a derechos		Monto de las derechos
		Valor	% sobre total	Valor	% sobre total		Valor	% sobre total	Valor	% sobre total	
	Millones de m\$			Millones de m\$		Miles de u\$s			Miles de u\$s		Millones de m\$
TOTAL GENERAL	246.526,1	132.533,8	53,8	113.992,3	46,2	704.360,2	378.668,3	53,8	325.691,9	46,2	45.514,5
SECCION I	913,9	243,2	26,6	670,7	73,4	2.611,2	694,8	26,6	1.916,4	73,4	202,8
Capítulo 1	289,7	27,3	9,4	262,4	90,6	827,7	78,0	9,4	749,7	90,6	13,2
" 2	-	-	-	-	-	-	-	-	-	-	-
" 3	509,4	207,8	40,8	301,6	59,2	1.455,5	593,7	40,8	861,8	59,2	135,0
" 4	94,3	-	-	94,3	100,0	269,4	-	-	269,4	100,0	49,4
" 5	20,6	8,1	39,3	12,5	60,7	58,7	23,1	39,3	35,6	60,7	5,2
SECCION II	8.817,0	7.376,0	83,7	1.441,0	16,3	25.191,5	21.074,2	83,7	4.117,3	16,3	391,5
Capítulo 6	153,0	3,1	2,0	149,9	98,0	437,2	9,0	2,0	428,2	98,0	30,1
" 7	178,4	118,0	66,1	60,4	33,9	509,8	337,2	66,1	172,6	33,9	6,2
" 8	2.311,9	2.240,0	96,9	71,9	3,1	6.605,6	6.400,0	96,9	205,6	3,1	53,0
" 9	4.994,1	4.878,3	97,7	115,8	2,3	14.268,8	13.937,9	97,7	330,9	2,3	74,9
" 10	3,1	0,7	22,6	2,4	77,4	8,9	2,0	22,6	6,9	77,4	0,1
" 11	24,1	3,1	12,9	21,0	87,1	69,0	8,9	12,9	60,1	87,1	10,5
" 12	783,8	61,9	7,9	721,9	92,1	2.239,3	176,8	7,9	2.062,5	92,1	126,8
" 13	294,1	18,8	6,4	275,3	93,6	840,3	53,6	6,4	786,7	93,6	83,8
" 14	74,5	52,1	69,9	22,4	30,1	212,7	148,8	69,9	63,9	30,1	6,1
SECCION III	305,3	160,0	52,4	145,3	47,6	872,2	457,2	52,4	415,0	47,6	43,2
Capítulo 15	305,3	160,0	52,4	145,3	47,6	872,2	457,2	52,4	415,0	47,6	43,2
SECCION IV	3.421,2	2.067,4	60,4	1.353,8	39,6	9.774,9	5.906,5	60,4	3.868,4	39,6	707,0
Capítulo 16	71,9	29,1	40,5	42,8	59,5	205,3	83,0	40,5	122,3	59,5	51,7
" 17	48,6	5,8	11,9	42,8	88,1	138,9	16,6	11,9	122,3	88,1	12,1
" 18	1.429,4	1.406,5	98,4	22,9	1,6	4.084,1	4.018,4	98,4	65,7	1,6	25,1
" 19	3,2	-	-	3,2	100,0	9,2	-	-	9,2	100,0	3,2
" 20	281,2	218,3	77,6	62,9	22,4	803,6	623,6	77,6	180,0	22,4	33,8
" 21	242,5	237,2	97,8	5,3	2,2	692,8	677,8	97,8	15,0	2,2	6,0
" 22	849,2	16,4	1,9	832,8	98,1	2.426,3	46,8	1,9	2.379,5	98,1	427,1
" 23	132,3	128,8	97,4	3,5	2,6	377,9	368,0	97,4	9,9	2,6	3,0
" 24	362,9	25,3	7,0	337,6	93,0	1.036,7	72,3	7,0	964,4	93,0	145,0
SECCION V	20.426,2	13.640,2	66,8	6.786,0	33,2	58.360,4	38.972,0	66,8	19.388,4	33,2	765,1
Capítulo 25	2.805,6	1.417,2	50,5	1.388,4	49,5	8.016,1	4.049,3	50,5	3.966,8	49,5	365,2
" 26	1.566,7	1.364,1	87,1	202,6	12,9	4.476,3	3.897,3	87,1	579,0	12,9	40,7
" 27	16.053,8	10.858,9	67,6	5.194,9	32,4	45.868,0	31.025,4	67,6	14.842,6	32,4	359,2
SECCION VI	30.127,9	3.612,2	12,0	26.515,7	88,0	86.079,6	10.320,8	12,0	75.758,8	88,0	7.753,6
Capítulo 28	3.531,4	260,5	7,4	3.270,9	92,6	10.089,8	744,4	7,4	9.345,4	92,6	800,6
" 29	14.431,7	376,4	2,6	14.055,3	97,4	41.233,3	1.075,4	2,6	40.157,9	97,4	3.398,7
" 30	830,5	41,1	4,9	789,4	95,1	2.372,8	117,5	4,9	2.255,3	95,1	294,2
" 31	1.222,7	1.152,0	94,2	70,7	5,8	3.493,4	3.291,4	94,2	202,0	5,8	15,2
" 32	2.356,1	15,2	0,6	2.340,9	99,4	6.731,7	43,5	0,6	6.688,2	99,4	1.150,2
" 33	364,4	39,5	10,8	324,9	89,2	1.041,1	112,7	10,8	928,4	89,2	237,3
" 34	612,2	61,8	10,1	550,4	89,9	1.749,1	176,6	10,1	1.572,5	89,9	369,7
" 35	64,6	0,2	0,3	64,4	99,7	184,5	0,5	0,3	184,0	99,7	26,8
" 36	118,3	72,6	61,4	45,7	38,6	338,0	207,5	61,4	130,5	38,6	29,5

## VALOR C.I.F. DE LA IMPORTACION LIBRE Y SUJETA A DERECHOS Y MONTO DE LOS MISMOS

6 primeros meses de 1969 \*

Sección y capítulo	Total	Libre de derechos		Sujeta a derechos		Total	Libre de derechos		Sujeta a derechos		Monto de los derechos
		Valor	% sobre total	Valor	% sobre total		Valor	% sobre total	Valor	% sobre total	
		Millones de m\$		Millones de m\$		Miles de u\$s		Miles de u\$s		Millones de m\$	
Capítulo 37	1.485,9	23,4	1,6	1.462,5	98,4	4.245,3	66,9	1,6	4.178,4	98,4	564,7
" 38	5.110,2	1.569,5	30,7	3.540,7	69,3	14.600,5	4.484,4	30,7	10.116,1	69,3	865,7
SECCION VII	9.166,5	2.241,4	24,5	6.925,1	75,5	26.190,0	6.404,0	24,5	19.786,0	75,5	3.269,1
Capítulo 39	4.586,1	397,6	8,7	4.188,5	91,3	13.103,3	1.136,0	8,7	11.967,3	91,3	2.329,1
" 40	4.580,4	1.843,8	40,3	2.736,6	59,7	13.086,8	5.268,0	40,3	7.818,8	59,7	940,0
SECCION VIII	125,9	37,9	30,1	88,0	69,9	359,6	108,6	30,1	251,0	69,9	92,7
Capítulo 41	39,9	35,1	88,0	4,8	12,0	114,1	100,4	88,0	13,7	12,0	1,6
" 42	27,4	2,2	8,0	25,2	92,0	78,2	0,4	8,0	71,8	92,0	32,6
" 43	58,6	0,6	1,0	58,0	99,0	167,3	1,8	1,0	165,5	99,0	58,5
SECCION IX	13.505,6	12.047,8	89,2	1.457,8	10,8	38.587,3	34.422,3	89,2	4.165,0	10,8	249,2
Capítulo 44	12.934,6	12.047,7	93,1	886,9	6,9	36.955,9	34.422,1	93,1	2.533,8	6,9	169,6
" 45	562,9	0,1	-	562,8	100,0	1.608,3	0,2	-	1.608,1	100,0	70,0
" 46	8,1	-	-	8,1	100,0	23,1	-	-	23,1	100,0	9,6
SECCION X	16.668,8	12.261,1	73,6	4.407,7	26,4	47.625,2	35.031,7	73,6	12.593,5	26,4	1.669,4
Capítulo 47	4.028,0	1.640,9	40,7	2.387,1	59,3	11.508,6	4.688,4	40,7	6.820,2	59,3	470,8
" 48	10.412,5	8.508,0	81,7	1.904,5	18,3	29.749,9	24.308,5	81,7	5.441,4	18,3	1.105,4
" 49	2.228,3	2.112,2	94,8	116,1	5,2	6.366,7	6.034,8	94,8	331,9	5,2	93,2
SECCION XI	5.962,9	4.027,7	67,5	1.935,2	32,5	17.036,8	11.508,0	67,5	5.528,8	32,5	1.485,0
Capítulo 50	59,4	0,1	0,2	59,3	99,8	169,9	0,2	0,2	169,7	99,8	32,6
" 51	148,4	0,7	0,5	147,7	99,5	423,9	2,0	0,5	421,9	99,5	163,5
" 52	27,2	-	-	27,2	100,0	77,7	-	-	77,7	100,0	9,0
" 53	213,5	44,4	20,8	169,1	79,2	609,9	126,8	20,8	483,1	79,2	165,9
" 54	75,1	-	-	75,1	100,0	214,7	-	-	214,7	100,0	32,2
" 55	2.273,1	2.125,1	93,5	97,0	4,3	6.494,6	6.217,5	95,7	277,1	4,3	78,4
" 56	546,9	-	-	546,9	100,0	1.562,5	-	-	1.562,5	100,0	342,8
" 57	2.085,8	1.764,9	84,6	320,9	15,4	5.959,6	5.042,6	84,6	917,0	15,4	67,0
" 58	108,9	1,4	1,3	107,5	98,7	311,0	4,0	1,3	307,0	98,7	152,5
" 59	265,0	6,5	2,5	258,5	97,5	757,3	18,7	2,5	738,6	97,5	269,1
" 60	33,2	1,5	4,5	31,7	95,5	94,8	4,4	4,5	90,4	95,5	40,1
" 61	105,5	30,2	28,6	75,3	71,4	301,4	86,4	28,6	215,0	71,4	105,4
" 62	20,6	1,9	9,2	18,7	90,8	59,0	5,4	9,2	53,6	90,8	26,2
" 63	0,2	-	-	0,2	100,0	0,7	-	-	0,7	100,0	0,3
SECCION XII	99,6	22,3	22,4	77,3	77,6	284,7	63,8	22,4	220,9	77,6	97,7
Capítulo 64	3,6	0,7	19,4	2,9	80,6	10,2	2,1	20,6	8,1	79,4	4,3
" 65	25,4	21,6	85,0	3,8	15,0	72,6	61,6	85,0	11,0	15,0	4,3
" 66	36,1	-	-	36,1	100,0	103,2	-	-	103,2	100,0	46,1
" 67	34,5	-	-	34,5	100,0	98,7	0,1	-	98,6	100,0	43,0
SECCION XIII	3.101,6	522,3	16,8	2.579,3	83,2	8.861,8	1.492,1	16,8	7.369,7	83,2	1.404,7
Capítulo 68	317,3	40,5	12,8	276,8	87,2	906,6	115,7	12,8	790,9	87,2	227,4
" 69	809,6	414,6	51,2	395,0	48,8	2.313,1	1.184,5	51,2	1.128,6	48,8	301,8
" 70	1.974,7	67,2	3,4	1.907,5	96,6	5.642,1	191,9	3,4	5.450,2	96,6	875,5

## VALOR C.I.F. DE LA IMPORTACION LIBRE Y SUJETA A DERECHOS Y MONTO DE LOS MISMOS

6 primeros meses de 1969 \*

Sección y capítulo	Total	Libre de derechos		Sujeta a derechos		Total	Libre de derechos		Sujeta a derechos		Monto de los derechos
		Valor	% sobre total	Valor	% sobre total		Valor	% sobre total	Valor	% sobre total	
		Millones de m\$ñ		Millones de m\$ñ		Miles de u\$s		Miles de u\$s		Millones de m\$ñ	
SECCION XIV	483,8	371,6	76,8	112,2	23,2	1.382,2	1.061,6	76,8	320,6	23,2	63,3
Capítulo 71	483,8	371,6	76,8	112,2	23,2	1.382,2	1.061,6	76,8	320,6	23,2	63,3
" 72	-	-	-	-	-	-	-	-	-	-	-
SECCION XV	50.542,1	25.091,3	49,6	25.450,8	50,4	144.406,1	71.689,8	49,6	72.716,3	50,4	8.277,8
Capítulo 73	33.748,6	16.597,5	49,2	17.151,1	50,8	96.424,6	47.421,6	49,2	49.003,0	50,8	6.151,6
" 74	6.063,4	5.754,4	94,9	309,0	5,1	17.323,9	16.441,1	94,9	882,8	5,1	126,3
" 75	362,7	30,2	8,3	332,5	91,7	1.036,2	86,4	8,3	949,8	91,7	73,1
" 76	5.368,6	559,9	10,4	4.808,7	89,6	15.338,8	1.599,6	10,4	13.739,2	89,6	331,7
" 77	86,2	5,1	5,9	81,1	94,1	246,3	14,7	5,9	231,6	94,1	9,3
" 78	64,0	63,3	98,9	0,7	1,1	182,9	180,9	98,9	2,0	1,1	0,6
" 79	293,6	55,8	19,0	237,8	81,0	838,7	159,5	19,0	679,2	81,0	130,0
" 80	665,6	25,5	3,8	640,1	96,2	1.901,7	72,8	3,8	1.828,9	96,2	32,8
" 81	271,2	83,2	30,7	188,0	69,3	774,8	237,8	30,7	537,0	69,3	46,0
" 82	2.983,4	1.894,5	63,5	1.088,9	36,5	8.523,9	5.412,9	63,5	3.111,0	36,5	921,0
" 83	635,0	21,9	3,4	613,1	96,6	1.814,2	62,5	3,4	1.751,7	96,6	455,4
SECCION XVI	61.008,5	40.029,4	65,6	20.979,1	34,4	174.309,8	114.369,7	65,6	59.940,1	34,4	12.469,1
Capítulo 84	49.271,8	33.521,0	68,0	15.750,8	32,0	140.776,4	95.774,3	68,0	45.002,1	32,0	8.295,0
" 85	11.736,7	6.508,4	55,5	5.228,3	44,5	33.533,4	18.595,4	55,5	14.938,0	44,5	4.174,1
SECCION XVII	14.195,9	6.246,1	44,0	7.949,8	56,0	40.559,8	17.846,2	44,0	22.713,6	56,0	3.100,9
Capítulo 86	1.177,8	1.110,4	94,3	67,4	5,7	3.365,1	3.172,7	94,3	192,4	5,7	55,2
" 87	11.844,5	3.968,0	33,5	7.876,5	66,5	33.841,4	11.337,1	33,5	22.504,3	66,5	3.041,5
" 88	510,4	510,4	100,0	-	-	1.458,3	1.458,3	100,0	-	-	-
" 89	663,2	657,3	99,1	5,9	0,9	1.895,0	1.878,1	99,1	16,9	0,9	4,2
SECCION XVIII	6.654,4	2.323,4	34,9	4.331,0	65,1	19.012,7	6.638,0	34,9	12.374,7	65,1	2.582,7
Capítulo 90	4.937,6	2.252,2	45,6	2.685,4	54,4	14.107,5	6.434,8	45,6	7.672,7	54,4	1.776,4
" 91	1.026,0	18,3	1,8	1.007,7	98,2	2.931,3	52,2	1,8	2.879,1	98,2	263,5
" 92	690,9	52,9	7,7	638,0	92,3	1.973,9	151,0	7,7	1.822,9	92,3	542,8
SECCION XIX	63,4	6,4	10,1	57,0	89,9	181,3	18,3	10,1	163,0	89,9	75,1
Capítulo 93	63,4	6,4	10,1	57,0	89,9	181,3	18,3	10,1	163,0	89,9	75,1
SECCION XX	847,0	121,4	14,3	725,6	85,7	2.420,1	346,6	14,3	2.073,5	85,7	813,1
Capítulo 94	30,4	12,9	42,4	17,5	57,6	86,8	36,8	42,4	50,0	57,6	16,6
" 95	170,6	91,3	53,5	79,3	46,5	487,3	260,8	53,5	226,5	46,5	30,6
" 96	14,3	0,5	3,5	13,8	96,5	40,8	1,3	3,2	39,5	96,5	17,4
" 97	349,0	8,2	2,3	340,8	97,7	997,0	23,4	2,3	973,6	97,7	414,3
" 98	282,8	8,5	3,0	274,3	97,0	808,1	24,3	3,0	783,8	97,0	334,2
SECCION XXI	16,9	13,1	77,5	3,8	22,5	48,3	37,4	77,5	10,9	22,5	1,7
Capítulo 99	16,9	13,1	77,5	3,8	22,5	48,3	37,4	77,5	10,9	22,5	1,7
Enciendas menores y muestrarios	71,6	71,6	100,0	-	-	204,7	204,7	100,0	-	-	-

## IMPORTACION SEGUN MEDIO DE TRANSPORTE

Periodo	Total general	Barco	Avión	Ferrocarril	Camión	Jangada	Oleoducta	Otros medios
MILES DE TONELADAS								
1967	8.973,9	8.556,5	8,9	18,1	27,0	83,7	216,1	63,7
1968	8.406,8	8.233,9	1,8	28,3	43,6	62,0	34,5	2,7
6 pr.m. 1968	3.704,0	3.621,0	0,7	8,4	14,2	24,2	34,5	1,0
6 pr.m. 1969 *	4.818,3	4.515,1	2,3	28,1	56,5	33,0	181,4	1,9
J. 1968	536,5	529,3	0,1	1,3	2,6	3,1	-	0,1
J. "	725,9	714,1	0,2	2,0	2,4	6,9	-	0,3
A. "	587,1	577,2	0,2	2,2	3,1	4,1	-	0,3
S. "	912,4	897,7	0,2	3,6	6,7	4,0	-	0,2
O. "	828,6	807,5	0,2	4,3	5,6	10,8	-	0,2
N. "	867,0	849,9	0,1	4,2	4,6	8,0	-	0,2
D. "	781,9	766,5	0,2	3,7	7,0	4,0	-	0,5
E. 1969 *	680,8	662,9	0,2	4,2	6,5	6,5	-	0,5
F. " *	512,6	501,3	0,2	3,8	4,1	2,8	-	0,4
M. " *	893,3	877,5	0,5	4,2	6,6	4,2	-	0,3
A. " *	1.059,9	926,7	0,6	5,8	8,3	10,0	108,3	0,2
M. " *	743,6	719,7	0,6	4,5	10,2	8,4	-	0,2
J. " *	928,0	826,9	0,3	5,6	20,7	1,2	73,1	0,2
MILLONES DE MSN								
1967	364.446,4	336.220,8	13.605,9	566,5	2.163,2	1.496,8	1.941,8	8.451,6
1968	409.216,1	378.596,5	16.713,8	880,3	3.669,3	1.175,3	324,8	7.856,1
6 pr.m. 1968	174.301,8	164.586,3	6.478,1	212,8	1.446,9	450,9	324,8	802,0
6 pr.m. 1969 *	246.526,1	225.264,5	12.916,8	728,9	3.673,5	699,5	1.657,7	1.585,2
J. 1968	27.636,2	26.061,9	1.142,9	47,3	230,9	60,0	-	93,3
J. "	34.386,1	32.034,3	1.515,4	61,2	293,2	126,2	-	355,8
A. "	34.447,0	32.046,4	1.690,7	66,7	307,5	83,6	-	250,1
S. "	38.832,4	35.267,2	2.682,6	148,4	429,2	81,7	-	223,3
O. "	42.812,2	40.405,9	1.535,9	131,0	410,0	216,2	-	113,2
N. "	37.324,1	35.515,3	1.110,0	136,8	351,2	137,3	-	73,5
D. "	47.112,5	38.741,1	1.694,7	123,4	429,3	79,4	-	6.044,6
E. 1969 *	39.412,5	36.624,8	1.585,3	122,4	530,8	131,9	-	417,3
F. " *	31.338,8	28.907,0	1.671,8	106,9	324,1	58,5	-	270,5
M. " *	40.350,3	37.290,4	2.188,1	80,1	402,4	105,7	-	283,6
A. " *	50.184,6	44.875,3	3.269,2	124,6	581,7	191,3	993,4	149,1
M. " *	44.963,0	40.976,7	2.449,1	133,3	971,4	180,0	-	252,5
J. " *	40.277,0	36.590,3	1.753,3	161,6	862,9	32,0	664,3	212,6
MILES DE US\$								
1967	1.095.541,9	1.009.011,3	41.381,3	1.756,9	6.479,4	4.378,2	5.676,5	26.858,2
1968	1.169.188,7	1.081.704,1	47.753,7	2.515,3	10.483,6	3.358,0	927,9	22.446,1
6 pr.m. 1968	498.005,3	470.246,7	18.508,9	607,9	4.134,0	1.288,3	927,9	2.291,6
6 pr.m. 1969 *	704.360,2	643.612,6	36.905,1	2.082,5	10.495,6	1.998,5	4.736,4	4.529,5
J. 1968	78.960,6	74.462,4	3.265,4	135,3	659,6	171,3	-	266,5
J. "	98.245,9	91.526,6	4.329,6	174,9	837,8	360,6	-	1.016,4
A. "	98.420,1	91.561,1	4.830,5	190,7	884,3	238,7	-	714,8
S. "	110.949,8	100.763,4	7.664,6	424,1	1.226,3	233,5	-	637,9
O. "	122.320,4	115.445,4	4.388,2	374,3	1.171,3	617,6	-	323,6
N. "	106.640,2	101.472,2	3.171,5	390,8	1.003,4	392,4	-	209,9
D. "	134.607,1	110.688,8	4.842,0	352,7	1.226,5	226,8	-	17.270,3
E. 1969 *	112.607,2	104.642,3	4.529,4	349,6	1.516,7	376,9	-	1.192,3
F. " *	89.539,3	82.591,3	4.776,5	305,4	926,0	167,2	-	772,9
M. " *	115.286,5	106.544,1	6.251,5	228,9	1.149,8	302,0	-	810,2
A. " *	143.384,4	128.215,0	9.340,6	356,0	1.662,1	546,6	2.838,4	425,7
M. " *	128.465,6	117.076,1	6.997,5	380,9	2.775,4	514,3	-	721,4
J. " *	115.077,1	104.543,8	5.009,5	461,7	2.465,5	91,5	1.898,0	607,1

## IMPORTACION POR BARCO, SEGUN BANDERA

Periodo	Total	Alemania, Rep. Fe- deral de	Argentina	Bélgica	Brasil	Chile	Chipre	Dinamarca	España	Estados Unidos
MILES DE TONELADAS										
1967	8.556,5	175,0	2.578,8	33,5	328,6	101,3	14,7	18,9	101,5	172,9
1968	8.233,9	154,0	2.770,9	23,0	393,3	62,4	7,1	86,8	19,8	140,1
6 pr.m. 1968	3.621,0	61,4	1.292,9	10,1	158,8	19,6	-	42,2	8,5	62,5
6 pr.m. 1969 *	4.515,1	174,4	1.314,8	13,3	220,8	30,0	0,1	9,2	36,3	105,5
J. 1968	529,3	12,8	163,4	0,6	27,7	6,8	-	1,3	1,3	10,7
J. "	714,1	17,0	273,7	2,3	46,3	4,3	2,3	1,5	1,8	12,0
A. "	577,2	12,8	178,8	1,1	20,6	6,6	0,4	0,2	3,3	15,5
S. "	897,7	28,6	298,1	2,3	57,9	2,7	0,3	0,9	0,8	13,9
O. "	807,5	14,3	251,6	2,8	21,1	14,1	3,5	2,3	1,1	15,8
N. "	849,9	9,5	238,9	1,9	27,4	6,4	0,4	36,1	2,5	10,3
D. "	766,5	10,3	236,8	2,4	61,3	8,8	0,2	3,7	1,6	10,2
E. 1969 *	662,9	21,1	182,7	1,3	14,3	7,8	-	0,2	3,3	16,7
F. " *	501,3	6,4	137,8	4,3	13,9	7,2	0,1	1,1	9,7	8,5
M. " *	877,5	38,1	260,6	1,4	105,9	5,3	-	3,0	12,4	12,7
A. " *	926,7	26,6	297,1	5,5	31,6	5,6	-	2,3	2,4	37,0
M. " *	719,7	48,7	203,9	0,6	17,3	3,3	-	1,9	6,9	18,3
J. " *	826,9	33,5	232,7	0,1	37,9	0,8	-	0,7	1,6	12,4
MILLONES DE MSN										
1967	336.220,8	18.396,6	97.988,2	3.082,9	10.889,2	7.167,3	66,0	722,7	5.205,6	39.699,6
1968	378.596,5	22.335,3	125.286,3	3.360,0	12.784,2	6.358,4	470,2	1.831,3	3.395,8	40.607,4
6 pr.m. 1968	164.586,3	9.628,8	56.784,5	1.585,5	5.329,7	2.314,2	-	1.042,8	1.220,7	19.616,6
6 pr.m. 1969 *	225.264,5	12.703,1	69.899,1	2.235,3	7.275,3	4.615,5	18,5	1.148,4	2.304,0	24.285,7
J. 1968	26.061,9	1.687,7	7.956,5	100,3	956,3	925,7	-	35,3	186,7	3.110,2
J. "	32.034,3	2.179,0	10.755,6	330,4	1.314,8	509,4	130,5	49,7	277,9	3.653,2
A. "	32.046,4	2.137,6	9.466,7	196,6	970,8	516,2	59,1	16,3	607,0	3.250,5
S. "	35.267,2	2.266,6	11.262,5	213,3	1.338,5	501,6	48,7	83,8	227,7	3.767,7
O. "	40.405,9	2.321,5	13.509,0	425,8	1.008,7	1.081,6	120,8	111,2	122,6	3.730,1
N. "	35.515,3	1.820,3	9.957,7	267,3	1.126,3	825,4	77,0	292,1	500,5	3.126,7
D. "	38.741,1	1.981,5	13.550,3	341,1	1.695,4	609,8	34,1	235,5	439,4	3.462,6
E. 1969 *	36.624,8	2.160,7	12.285,1	266,2	983,2	1.144,1	7,4	94,0	383,2	3.413,7
F. " *	28.907,0	1.381,2	8.971,2	1.006,9	823,8	958,6	3,7	63,1	351,7	2.298,5
M. " *	37.290,4	2.180,1	11.261,4	310,2	1.650,0	887,1	2,1	414,9	265,5	3.110,6
A. " *	44.875,3	2.293,7	14.208,1	356,7	1.235,4	957,5	3,4	303,6	340,2	5.739,5
M. " *	40.976,7	2.478,3	12.431,2	223,9	1.123,2	473,6	2,0	144,5	715,8	5.563,5
J. " *	36.590,3	2.209,1	10.742,1	71,4	1.459,7	194,5	-	128,3	247,7	4.159,9
MILES DE US\$										
1967	1.009.011,3	54.775,2	295.032,3	9.289,3	32.566,4	22.085,0	268,6	2.202,0	15.378,3	119.049,8
1968	1.081.704,1	63.815,1	357.960,9	9.599,9	36.526,4	18.166,8	1.343,4	5.232,4	9.702,3	116.021,2
6 pr.m. 1968	470.246,7	27.510,9	162.241,3	4.530,0	15.227,6	6.612,1	-	2.979,4	3.487,7	56.047,4
6 pr.m. 1969 *	643.612,6	36.294,4	199.711,5	6.386,6	20.786,5	13.187,1	53,0	3.281,2	6.583,0	69.387,8
J. 1968	74.462,4	4.822,1	22.732,7	286,7	2.732,4	2.645,0	-	100,7	533,5	8.886,2
J. "	91.526,6	6.225,8	30.730,2	944,1	3.756,7	1.455,5	372,8	142,0	793,9	10.437,7
A. "	91.561,1	6.107,5	27.047,7	561,7	2.773,8	1.475,0	168,9	46,5	1.734,2	9.287,2
S. "	100.763,4	6.475,9	32.178,5	609,4	3.824,4	1.433,2	139,0	239,3	650,5	10.764,7
O. "	115.445,4	6.632,8	38.597,3	1.216,6	2.882,0	3.090,4	345,2	317,8	350,4	10.657,5
N. "	101.472,2	5.200,8	28.450,7	763,6	3.218,0	2.358,3	220,1	834,6	1.430,1	8.933,4
D. "	110.688,8	5.661,4	38.715,3	974,5	4.843,9	1.742,4	97,4	672,8	1.255,5	9.893,2
E. 1969 *	104.642,3	6.173,4	35.100,2	760,6	2.809,1	3.268,9	21,1	268,6	1.094,8	9.753,5
F. " *	82.591,3	3.946,2	25.632,1	2.876,8	2.353,7	2.788,8	10,6	180,3	1.005,0	6.567,3
M. " *	106.544,1	6.228,9	32.175,4	886,4	4.714,2	2.534,6	6,1	1.185,3	758,6	8.887,3
A. " *	128.215,0	6.553,4	40.594,7	1.019,1	3.529,8	2.735,7	9,6	867,5	971,9	16.398,5
M. " *	117.076,1	7.080,9	35.517,5	639,6	3.209,0	1.353,2	5,6	412,7	2.045,1	15.895,8
J. " *	104.543,8	6.311,7	30.691,6	204,1	4.170,6	555,8	-	366,7	707,6	11.885,5

## IMPORTACION POR BARCO. SEGUN BANDERA

Periodo	Finlandia	Francia	Grecia	Israel	Italia	Japón	Liberia	Naruega	Países Bajos	Panamá
MILES DE TONELADAS										
1967	172,3	127,6	346,6	4,7	240,8	213,0	653,9	1.020,0	218,9	447,4
1968	186,3	154,8	195,6	11,1	148,2	73,5	1.069,6	1.031,5	292,0	406,7
6 pr.m. 1968	67,5	96,8	51,5	0,4	96,8	22,7	387,2	514,2	93,5	158,7
6 pr.m. 1969 *	72,7	22,9	200,8	7,6	51,1	68,3	742,2	472,8	144,5	166,6
J. 1968	12,5	38,4	23,0	-	27,5	3,1	38,1	71,7	18,7	28,6
J. "	16,5	5,1	3,7	1,0	6,5	5,6	84,0	87,0	30,1	48,6
A. "	14,1	14,4	16,0	2,0	6,2	4,7	62,1	57,8	9,1	54,4
S. "	16,6	2,0	46,4	0,7	8,0	6,6	100,6	99,5	78,4	36,1
O. "	29,7	20,6	34,7	-	10,3	17,5	111,9	90,1	25,9	52,1
N. "	34,5	2,7	32,1	6,9	10,3	5,7	174,9	70,6	48,3	33,6
D. "	9,5	13,2	11,1	-	10,1	10,6	148,9	112,1	6,7	23,8
E. 1969 *	16,0	5,1	47,1	3,7	6,2	25,2	61,0	85,0	39,3	7,1
F. " *	9,7	0,8	8,7	1,6	5,5	11,1	37,1	103,7	22,0	16,7
M. " *	11,2	3,7	23,5	0,8	6,9	12,5	108,4	85,6	10,9	66,8
A. " *	10,3	4,1	50,4	1,5	18,1	4,8	150,7	77,4	16,9	24,8
M. " *	12,9	3,8	34,5	-	7,6	4,8	155,1	56,1	39,9	21,6
J. " *	12,7	5,2	36,6	-	6,8	9,9	230,0	65,0	15,6	29,7
MILLONES DE MSN										
1967	7.128,1	6.932,1	6.442,4	112,8	16.372,4	15.945,3	6.610,1	24.356,6	16.715,4	6.869,7
1968	7.772,5	7.665,0	5.922,2	306,6	12.625,8	13.396,7	13.652,6	27.531,5	21.112,3	6.790,8
6 pr.m. 1968	3.447,3	3.544,5	1.549,1	25,0	5.911,6	5.788,6	3.653,4	12.408,3	7.765,5	2.404,6
6 pr.m. 1969 *	3.377,4	2.925,6	5.830,7	251,0	8.829,6	6.971,0	15.629,8	15.402,6	11.071,1	4.129,0
J. 1968	672,1	686,4	363,2	-	964,2	810,7	350,5	2.542,3	1.186,5	511,8
J. "	700,4	583,2	168,1	14,4	913,3	1.192,8	1.195,9	2.365,6	1.779,4	809,9
A. "	577,5	954,0	349,2	31,2	1.146,3	1.146,3	890,2	2.409,0	2.270,2	810,3
S. "	841,0	613,2	1.007,7	21,0	958,9	1.302,8	1.323,6	2.376,0	2.348,1	471,9
O. "	797,0	757,3	1.084,5	2,5	1.114,8	1.649,7	1.731,2	2.589,7	2.493,1	891,0
N. "	902,7	348,3	645,4	207,6	1.228,2	1.222,3	2.357,3	2.517,2	3.248,5	831,3
D. "	506,6	864,5	1.118,2	4,8	1.411,9	1.094,2	2.500,9	2.865,6	1.207,6	572,2
E. 1969 *	746,5	518,6	1.145,3	121,8	1.085,0	906,5	2.072,6	2.338,7	2.244,1	206,8
F. " *	420,5	335,9	673,1	40,1	1.187,7	1.200,8	714,0	1.956,7	1.467,6	1.172,0
M. " *	545,7	524,2	1.076,6	27,6	1.527,6	1.618,3	2.429,1	2.409,9	1.898,9	1.123,2
A. " *	474,3	624,8	1.023,9	44,6	1.615,0	1.041,7	3.714,1	3.144,1	1.776,5	682,1
M. " *	598,4	542,0	701,7	13,2	2.211,3	1.005,4	3.139,2	2.725,6	2.055,3	417,9
J. " *	592,0	380,1	1.210,1	3,7	1.203,1	1.198,4	3.560,9	2.827,6	1.628,7	527,0
MILES DE USS										
1967	21.546,7	20.694,1	19.284,1	414,6	49.097,0	47.888,7	19.438,2	72.480,4	50.080,8	20.384,7
1968	22.207,1	21.900,1	16.920,6	876,0	36.073,9	38.276,3	39.007,5	78.661,4	60.321,0	19.402,2
6 pr.m. 1968	9.849,6	10.127,2	4.426,1	71,4	16.890,3	16.538,8	10.438,4	35.452,2	22.187,1	6.870,2
6 pr.m. 1969 *	9.649,8	8.358,9	16.659,2	717,1	25.227,5	19.917,2	44.656,7	44.007,6	31.631,8	11.797,3
J. 1968	1.920,4	1.966,9	1.037,7	-	2.754,7	2.316,3	1.001,4	7.263,6	3.390,2	1.452,3
J. "	2.001,3	1.666,4	480,4	41,1	2.609,4	3.407,9	3.416,9	6.758,9	5.083,8	2.311,3
A. "	1.649,9	2.725,7	997,8	89,2	2.731,9	3.275,2	2.543,5	6.882,9	6.486,3	2.315,3
S. "	2.402,9	1.752,0	2.879,2	60,1	3.113,9	3.722,4	3.781,9	6.788,5	6.708,9	1.348,2
O. "	2.277,0	2.163,8	3.098,5	7,3	3.185,1	4.713,4	4.946,3	7.399,2	7.123,0	2.545,6
N. "	2.579,0	995,1	1.843,9	593,2	3.509,2	3.492,4	6.735,2	7.192,1	9.281,4	2.376,7
D. "	1.447,4	2.469,9	3.194,8	13,8	4.034,0	3.126,2	7.145,3	8.187,5	3.450,4	1.634,9
E. 1969 *	2.133,0	1.481,7	3.272,2	347,9	3.099,9	2.590,0	5.921,6	6.682,1	6.411,8	590,9
F. " *	1.201,5	959,7	1.923,2	114,6	3.393,5	3.430,7	2.039,9	5.590,5	4.193,2	3.348,5
M. " *	1.559,3	1.497,6	3.076,0	79,0	4.364,5	4.623,7	6.940,3	6.885,5	5.425,3	3.209,7
A. " *	1.355,2	1.785,1	2.925,5	127,3	4.614,2	2.976,2	10.611,6	8.983,2	5.075,7	1.948,9
M. " *	1.709,6	1.748,7	2.004,9	37,8	6.318,0	2.872,7	8.969,2	7.787,5	5.872,4	1.193,9
J. " *	1.691,3	1.086,1	3.457,4	10,5	3.437,5	3.423,9	10.174,1	8.078,7	4.653,5	1.505,8

## IMPORTACION POR BARCO. SEGUN BANDERA

Periodo	Paraguay	Polonia, Rep. Po- pular de	Reino Unido	Suecia	Suiza	U.R.S.S.	Uruguay	Yugoes- lavia	Otros	
MILES DE TONELADAS										
1967	60,4	50,0	1,047,3	145,4	0,2	150,5	15,7	20,0	32,6	
1968	46,0	42,7	619,0	182,9	0,1	72,7	19,4	21,7	0,7	
6 pr.m. 6 pr.m.	1968 1969 *	19,9 24,1	15,3 18,2	328,0 391,1	67,8 86,7	0,1 0,4	29,8 56,6	6,0 33,5	8,9 16,8	0,4 33,8
J.	1968	3,8	1,1	27,2	4,0	-	4,1	0,5	1,3	0,3
J.	"	4,4	1,7	46,2	5,2	-	5,9	0,3	1,2	0,1
A.	"	2,5	1,4	34,2	47,4	-	8,6	0,9	2,0	0,1
S.	"	2,7	1,5	64,0	11,3	-	6,1	9,1	2,3	0,3
O.	"	4,3	6,8	46,8	11,0	-	15,3	0,7	3,1	0,1
N.	"	3,6	4,3	51,3	30,0	-	2,9	1,9	2,7	0,2
D.	"	8,6	11,7	43,5	10,2	-	4,0	0,5	1,7	-
E.	1969 *	1,7	1,5	63,3	27,5	-	7,7	0,6	1,9	15,6
F.	" *	6,5	3,4	61,4	7,8	-	6,9	0,7	8,9	-
M.	" *	2,4	5,0	57,4	9,7	-	3,3	28,9	1,3	-
A.	" *	3,0	2,8	107,9	8,6	-	17,1	0,8	1,5	17,9
M.	" *	3,8	3,6	39,4	25,2	0,4	8,2	0,9	1,0	-
J.	" *	6,7	1,9	61,7	7,8	-	13,6	1,6	2,2	0,2
MILLONES DE MSN										
1967	1 533,4	2 573,8	24 855,6	10 241,8	54,8	3 533,0	902,3	1 353,0	470,1	
1968	1 593,0	2 227,1	24 747,8	10 873,8	8,7	3 722,2	908,0	1 296,5	14,5	
6 pr.m. 6 pr.m.	1968 1969 *	649,9 744,8	1 098,0 1 026,0	11 131,0 14 854,4	4 972,4 6 008,9	6,1 39,2	1 857,8 1 626,5	374,7 518,4	467,2 1 159,7	8,5 383,9
J.	1968	106,6	110,4	1 872,4	559,9	-	248,4	43,3	69,7	2,8
J.	"	147,2	142,1	1 833,7	602,8	-	284,2	37,6	64,1	-
A.	"	121,9	166,3	2 421,4	1 162,5	0,6	369,0	99,1	86,8	3,9
S.	"	78,6	167,0	2 145,1	1 095,5	0,1	334,3	175,8	164,8	0,4
O.	"	161,8	199,1	2 898,6	927,0	1,9	393,0	43,6	238,3	0,5
N.	"	171,3	106,7	2 055,2	1 111,9	-	257,6	156,0	153,1	0,9
D.	"	262,3	347,9	2 262,8	1 001,7	-	226,3	21,1	122,1	0,7
E.	1969 *	98,9	134,5	2 662,5	1 078,9	-	238,1	26,5	95,7	166,2
F.	" *	137,2	187,0	2 166,6	863,4	18,5	201,4	30,6	275,2	-
M.	" *	70,3	217,7	2 256,2	896,0	-	138,9	272,4	175,9	-
A.	" *	106,1	128,1	2 886,7	1 351,6	3,9	408,8	37,9	191,5	181,5
M.	" *	137,6	197,1	2 669,1	989,2	6,4	265,8	61,3	53,0	31,2
J.	" *	194,6	161,6	2 213,2	829,8	10,4	373,4	89,7	368,5	4,8
MILES DE US\$										
1967	4 698,1	7 856,3	74 603,7	31 046,9	166,9	10 309,7	2 750,6	4 138,4	1 484,5	
1968	4 551,4	6 363,1	70 708,1	31 068,0	24,8	10 634,7	2 594,2	3 704,2	41,1	
6 pr.m. 6 pr.m.	1968 1969 *	1 856,8 2 127,9	3 137,0 2 931,5	31 802,7 42 441,0	14 206,8 17 168,3	17,3 111,9	5 308,0 4 647,2	1 070,5 1 481,1	1 334,9 3 313,5	25,0 1 096,0
J.	1968	304,7	315,6	5 349,7	1 599,6	-	709,8	123,7	199,2	7,3
J.	"	420,6	405,9	5 239,2	1 722,2	-	811,9	107,6	183,2	0,1
A.	"	348,3	475,2	6 918,3	3 321,5	1,8	1 054,2	283,2	248,1	10,3
S.	"	224,5	477,2	6 128,8	3 130,0	0,4	955,1	502,3	470,8	1,4
O.	"	462,4	568,9	8 281,8	2 648,6	5,3	1 122,9	124,7	680,8	0,8
N.	"	489,3	304,8	5 872,1	3 176,8	-	736,0	445,6	437,5	2,3
D.	"	749,5	994,1	6 465,1	2 862,0	-	646,6	60,4	348,9	1,6
E.	1969 *	282,7	384,4	7 607,3	3 082,6	-	680,2	75,7	273,5	474,6
F.	" *	392,0	534,3	6 190,3	2 466,9	52,9	575,4	87,4	786,1	0,1
M.	" *	200,7	621,9	6 446,3	2 559,9	-	397,0	778,3	502,5	0,3
A.	" *	303,2	366,0	8 247,8	3 861,8	11,1	1 168,1	108,3	547,0	518,6
M.	" *	393,1	563,1	7 626,1	2 826,4	18,2	759,5	175,1	151,6	88,9
J.	" *	556,1	461,8	6 323,3	2 370,8	29,6	1 067,0	256,2	1 052,8	13,8