

REPUBLICA



ARGENTINA

PODER EJECUTIVO NACIONAL

SECRETARIA DE ESTADO DE HACIENDA

INSTITUCION NACIONAL DE ESTADISTICA Y CENSOS



# **COSTO DEL NIVEL DE VIDA EN LA CAPITAL FEDERAL**

NUEVA ENCUESTA SOBRE  
CONDICIONES DE VIDA  
DE FAMILIAS OBRERAS

AÑO 1960

FEBRERO DE 1963

REPUBLICA



ARGENTINA

PODER EJECUTIVO NACIONAL  
SECRETARIA DE ESTADO DE HACIENDA  
DIRECCION NACIONAL DE ESTADISTICA Y CENSOS

Presidente de la Nación  
Dr. JOSE MARIA GUIDO

Ministro de Economía  
Dr. EUSTAQUIO MENDEZ DELFINO

Secretario de Hacienda  
Dr. HORACIO A. GARCIA BELSUNCE

Subsecretario de Hacienda  
Cont. CAYETANO LICCIARDO

Director Nacional de Estadística y Censos  
ENRIQUE N. COMPIANO

Subdirector Nacional de Estadística y Censos  
JULIO I. OLEZZA

# CONTENIDO

BIBLIOTECA

|   | Página |
|---|--------|
| Introducción. . . . .   | 3      |
| CAPITULO I  |        |
| Metodología . . . . .   | 5      |
| Números índices del costo del nivel de vida en la Capital Federal. . . . .  | 15     |
| Importes del presupuesto básico del costo del nivel de vida en la Capital Federal . . . . .                           | 16     |
| CAPITULO II   |        |
| Análisis de resultados. . . . .   | 17     |
| Composición del presupuesto básico. . . . .   | 23     |
| Consumo de artículos estacionales . . . . .   | 32     |
| Consumos mensuales de frutas y verduras. . . . .  | 33     |
| CAPITULO III  |        |
| Comparación de las encuestas sobre el costo del nivel de vida en la Capital Federal de los años 1960 y 1943 . . . . . | 35     |
| Importes promedio y porcentaje que representa cada capítulo en el total general . . . . .                             | 37     |
| Comparación de números índices del costo del nivel de vida en la Capital Federal, por capítulos. . . . .              | 38     |
| Comparación de importes mensuales de los presupuestos básicos, por capítulos . . . . .                                | 41     |
| Empalme de los índices del costo del nivel de vida en la Capital Federal . . . . .                                    | 43     |



## INTRODUCCION

En el presente folleto se exponen el proceso de realización y los resultados finales de la encuesta sobre condiciones de vida de familias obreras, llevada a cabo por la Dirección Nacional de Estadística y Censos en la Capital Federal durante el año 1960, con el propósito de obtener un nuevo presupuesto básico de consumo de artículos y servicios, que reemplace al utilizado hasta la actualidad, que data de 1943.

Teniendo en cuenta las transformaciones operadas en los consumos de la población a través de los últimos años, se hacía necesario proceder al reemplazo de la "canasta familiar", ya que el presupuesto estructurado en 1943, resulta actualmente un tanto anacrónico.

Como consecuencia del estudio realizado, se ha obtenido una nueva serie del "Índice del Costo del Nivel de vida" en la Capital Federal, con base 1960=100, cuyas diferencias con el anterior están dadas por la mayor sensibilidad del presupuesto de 1960 motivada, principalmente, por la influencia de algunos consumos estacionales, tales como frutas y verduras y de aquellos propios de determinadas épocas del año (p. ej. consumos excepcionales del mes de diciembre).

Cabe señalar, la amplia colaboración prestada para la elaboración de esta nueva encuesta por las firmas industriales y especialmente por las familias obreras incluídas en la muestra que, desinteresadamente, a través de todo el año de investigación, suministraron la información primaria indispensable.

## CAPITULO I

## METODOLOGIA

I a.- LUGAR DE REALIZACION

El campo de observación de la encuesta ha sido limitado a la Capital Federal, debiendo consignarse que una de las condiciones impuestas consistió en que los encuestados, no sólo vivieran sino que también trabajaran dentro del perímetro de la ciudad

El cuadro que figura a continuación muestra la distribución por circunscripciones electorales, de los presupuestos obtenidos y su representación porcentual dentro de la Capital, desprendiéndose del mismo que la zona encuestada ha si do prácticamente cubierta en su totalidad.

| Circunscripciones                  | Distribución porcentual<br>de los presupuestos |
|------------------------------------|--|
| 1ra. Vélez Sársfield . . . . .     | 21,8   |
| 2da. San Cristóbal Sur . . . . .   | 9,9  |
| 3ra. Santa Lucía . . . . .         | 2,4  |
| 4ta. San Juan Evangelista. . . . . | 6,5  |
| 5ta. Flores. . . . .               | 1,2  |
| 6ta. San Carlos Sur. . . . .       | 2,9  |
| 7ma. San Carlos Norte. . . . .     | 0,5  |
| 8va. San Cristóbal Norte . . . . . | 0,2  |
| 9na. Balvanera Oeste . . . . .     | -  |
| 10ma. Balvanera Sur . . . . .      | 0,3  |
| 11ra. Balvanera Norte . . . . .    | 0,2  |
| 12da. Concepción. . . . .          | 3,2  |
| 13ra. Monserrat . . . . .          | 1,0  |
| 14ta. San Nicolás . . . . .        | 0,5  |
| 15ta. San Bernardo. . . . .        | 27,0   |
| 16ta. Belgrano. . . . .            | 17,9   |
| 17ma. Palermo . . . . .            | 1,9  |
| 18va. Las Heras . . . . .          | 1,4  |
| 19na. Pilar . . . . .              | 0,7  |
| 20ma. Socorro . . . . .            | 0,5  |

## I b.- PERIODO DE ESTUDIO

La encuesta abarcó el período 1° de enero al 31 de diciembre de 1960, es decir un año completo, que es lo recomendado en la Tercera Conferencia de Estadígrafos del Trabajo como más conveniente para recoger con mayor precisión las fluctuaciones del costo de la vida.

De esta forma se captaron los consumos de las cuatro estaciones, especialmente aquellos de carácter estacional que difieren fundamentalmente mes a mes, tales como frutas y verduras.

Idéntico lapso, ha sido adoptado internacionalmente como el más apropiado, siendo prueba de ello las encuestas realizadas en Alemania, Austria, Canadá, Estados Unidos, Francia, Japón, Noruega, Suiza y otros países.

## I c.- GRUPOS SOCIALES

La encuesta está referida a obreros industriales sin distinción de categorías, por lo que han participado en ella tanto obreros especializados (oficiales) como aquellos sin conocimiento especial (peones).

En el cuadro siguiente se han clasificado los presupuestos de las familias informantes por categoría ocupacional del jefe, habiéndose efectuado a tal fin un agrupamiento general en 4 rubros: oficiales, medio oficiales, operarios y peones, de conformidad con las informaciones recogidas y teniendo en cuenta que son las denominaciones comunes, en la mayor parte de los convenios colectivos de trabajo.

CLASIFICACION DE LOS PRESUPUESTOS DE LAS FAMILIAS INFORMANTES  
SEGUN LA CATEGORIA OCUPACIONAL DEL JEFE

| Categoría                 | Presupuestos obtenidos |                         |
|---------------------------|------------------------|-------------------------|
|                           | Cantidad               | Distribución porcentual |
| <u>TOTAL</u> . . . . .    | <u>1.419</u>           | <u>100,0</u>            |
| Oficiales . . . . .       | 550                    | 38,8                    |
| Medio oficiales . . . . . | 309                    | 21,8                    |
| Operarios . . . . .       | 320                    | 22,5                    |
| Peones. . . . .           | 240                    | 16,9                    |

# I d.- COMPOSICION DE LA FAMILIA SELECCIONADA

La familia tipo seleccionada fue la compuesta por matrimonio y dos hijos en edad escolar, es decir de 6 a 14 años, en razón de su mayor frecuencia dentro de la población obrera industrial que vive y trabaja en la Capital Federal.

Atendiendo a la composición de los núcleos familiares que colaboraron en el curso del año 1960 en el suministro diario de las informaciones básicas consideradas en la formación del presupuesto tipo, se desprende que las familias informantes estaban compuestas además de los cónyuges, en el 56,1% de los casos por 1 hijo varón y 1 mujer, en el 22,4% por 2 hijas mujeres y en el 21,5% restante por 2 hijos varones.

El cuadro que sigue muestra las cifras comentadas:

| Composición familiar   | Presupuestos obtenidos |                         |
|------------------------|------------------------|-------------------------|
|                        | Cantidad               | Distribución porcentual |
| TOTAL . . . . .        | 1.419                  | 100,0                   |
| Matrimonio con:        |                        |                         |
| 2 hijos varones. . . . | 305                    | 21,5                    |
| 2 hijas mujeres. . . . | 318                    | 22,4                    |
| 1 varón y 1 mujer. . . | 796                    | 56,1                    |

A continuación se transcriben las cifras que corresponden al número de hijos, clasificados por sexo y edad, que integraron los núcleos familiares informantes.

| Edad de los hijos | TOTAL | Varones | Mujeres |
|-------------------|-------|---------|---------|
| TOTAL. . . . .    | 2.838 | 1.406   | 1.432   |
| 6 años. . . . .   | 234   | 71      | 163     |
| 7 años. . . . .   | 358   | 180     | 178     |
| 8 años. . . . .   | 360   | 217     | 143     |
| 9 años. . . . .   | 311   | 162     | 149     |
| 10 años. . . . .  | 399   | 230     | 169     |
| 11 años. . . . .  | 316   | 154     | 162     |
| 12 años. . . . .  | 316   | 141     | 175     |
| 13 años. . . . .  | 264   | 135     | 129     |
| 14 años. . . . .  | 280   | 116     | 164     |

Analizando la cantidad de hijos según su sexo y edad, el 50,5 % son mujeres y el 49,5% varones. En cuanto a la edad, ocupan el primer lugar los de 10 años que representan el 14,1%, siguiéndole luego los de 8 años con 12,7%, 7 años con 12,6% y en orden sucesivo, con menor porcentaje los de 11 y 12, 9, 14, 13 y 6 años respectivamente.



Se hace notar que, en la medida en que durante el transcurso del año investigado las familias informantes dejaban de ser útiles, ya sea por el nacimiento de un nuevo hijo, y/o por haber cumplido 15 años algunos de ellos, o por otras causas, fueron reemplazadas por nuevas familias que, al proceder al planeamiento de la muestra se mantuvieron en reserva, en previsión de tales casos.

#### I e.- INGRESOS

Se consideró requisito indispensable para que la familia fuera considerada caso útil, que la misma tuviera como jefe económico un obrero cuyo presupuesto estuviese formado por el producto de una sola remuneración, es decir, que la manutención de la familia se derivase de un único ingreso y de una sola ocupación. Solamente se admitieron aquellos casos en que el jefe de la familia encuestada obtuviera ingresos adicionales derivados de tareas accidentales y no permanentes.

A fin de evitar desviaciones en la estructura de los consumos y teniendo en cuenta la información sobre ingresos recogida directamente de los empleadores, se consideró oportuno delimitar el campo de la investigación, a aquellos ingresos que en el mes anterior al de la iniciación de la encuesta oscilaron entre 4.500 y 8.500 pesos mensuales que, por otra parte, resultaron los más representativos entre los casos investigados.

Con respecto a esta delimitación de la encuesta según los ingresos de las familias informantes, cabe destacar que existe internacionalmente disparidad de criterios con relación a su aplicación. Sin embargo en numerosos países que han realizado estudios similares, se han fijado límites de ingresos, entre los que se pueden mencionar Canadá, Japón, Alemania, Estados Unidos y otros.

En el cuadro que sigue se clasifican los ingresos de las familias informantes según la escala de las ganancias mensuales de su jefe, durante el año de realización de la encuesta.

| Ingresos mensuales<br>en m\$n | Presupuestos obtenidos |                            |
|-------------------------------|------------------------|----------------------------|
|                               | Cantidad               | Distribución<br>porcentual |
| TOTAL . . . . .               | 1.419                  | 100,0                      |
| Hasta 5.500. . . . .          | 362                    | 25,5                       |
| De 5.501 a 6.500 . . . .      | 325                    | 22,9                       |
| De 6.501 a 7.500 . . . .      | 269                    | 18,9                       |
| De 7.501 a 8.500 . . . .      | 262                    | 18,5                       |
| De más de 8.500. . . . .      | 201                    | 14,2                       |



Del examen de las cifras precedentemente consignadas, se deduce que el 25,5% de los informantes estuvo constituido por familias cuyos jefes ganaban hasta m\$n 5.500 mensuales.

El ingreso medio mensual percibido por el total de las familias informantes alcanzó la suma de m\$n 6.998,52, que comparado con el promedio mensual de los gastos, que fue de m\$n 7.293,49, da un déficit de m\$n 294,97, o sea del 4,2% de los ingresos.

Este déficit estaría compensado con ingresos provenientes de la remuneración de tareas accidentales efectuadas por el jefe del grupo familiar, así como por las compras efectuadas a crédito cuyo pago, en parte, sería transferido al año siguiente al de la encuesta.

#### I f.- CAPTACION DE LA MASA Y FUENTE

Con el fin de obtener los datos primarios, una vez planificada la encuesta, se recurrió a los establecimientos industriales situados en la Capital Federal, que ocupaban cien obreros o más, solicitándoles la cantidad total de obreros ocupados y una nómina de aquellos casados con 2 hijos en edad escolar (6 a 14 años), con discriminación de:

- a) Nombre y apellido
- b) Domicilio
- c) Ocupación y categoría
- d) Ganancia mensual neta
- e) Edad en años cumplidos de los miembros de la familia

Respondieron al requerimiento formulado 499 establecimientos fabriles con una ocupación total de 152.553 obreros.

A través del estudio de las listas recibidas se determinaron, de acuerdo con la mayor frecuencia de los montos mensuales percibidos por los obreros en concepto de salarios, los límites a que se hizo referencia en el punto anterior (I e) y que, como ya se mencionó, se establecieron dentro de los topes mínimo y máximo de m\$n 4.500 y 8.500.

Efectuada la clasificación por ingresos, se procedió a la selección al azar de las familias a encuestar, las que fueron entrevistadas por un cuerpo de "visitadoras" debidamente adiestrado, a los fines de verificar si reunían las condiciones para ser consideradas como "familia tipo" y a su vez, obtener la conformidad para el suministro de las informaciones básicas requeridas.

Con el total de casos útiles obtenidos como resultado de las entrevistas, se inició una investigación preliminar de un mes de duración, que tuvo por finalidad efectuar una segunda selección, desechando aquellos informantes que demostraron poco interés y a los que se supuso que falseaban las informaciones.

Con las familias que respondieron satisfactoriamente se inició la encuesta definitiva que abarcó los doce meses del año 1960.

La muestra así seleccionada, se consideró representativa del sector obrero industrial, ya que en ella participaban adecuadamente todas las agrupaciones de la actividad industrial atendiendo no solamente al número de establecimientos informantes, sino también con relación al personal obrero ocupado por los mismos.

El cuadro insertado a continuación muestra la medida en que quedaron representadas las distintas actividades industriales, a través de los presupuestos de los informantes investigados:

| Grupos de industria                                    | Establecimientos |       | Obreros ocupados |       | Presupuestos |       |
|--|------------------|-------|------------------|-------|--------------|-------|
|  | Cantidad         | %     | Cantidad         | %     | Cantidad     | %     |
| TOTAL. . . . .   | 499              | 100,0 | 152.553          | 100,0 | 1.419        | 100,0 |
| Alimentos y bebidas . . . . .                          | 47               | 9,4   | 17.152           | 11,2  | 217          | 15,3  |
| Tabaco. . . . .  | 9                | 1,8   | 6.285            | 4,1   | 55           | 3,9   |
| Textiles. . . . .                                      | 82               | 16,5  | 37.093           | 24,3  | 295          | 20,8  |
| Confecciones. . . . .                                  | 31               | 6,2   | 8.414            | 5,5   | 33           | 2,3   |
| Madera. . . . .  | 7                | 1,4   | 1.763            | 1,2   | 20           | 1,4   |
| Papel y cartón. . . . .                                | 14               | 2,8   | 2.412            | 1,6   | 22           | 1,6   |
| Imprenta y publicaciones. . .                          | 28               | 5,6   | 9.542            | 6,3   | 142          | 10,0  |
| Productos químicos. . . . .                            | 39               | 7,8   | 7.210            | 4,7   | 62           | 4,4   |
| Derivados del petróleo. . . .                          | -                | -     | -                | -     | -            | -     |
| Caucho. . . . .  | 9                | 1,8   | 3.272            | 2,2   | 38           | 2,7   |
| Cuero . . . . .  | 37               | 7,4   | 8.550            | 5,6   | 113          | 8,0   |
| Piedras, vidrio y cerámica. .                          | 10               | 2,0   | 1.640            | 1,1   | -            | -     |
| Metales, excluida maquinaria.                          | 57               | 11,4  | 15.563           | 10,2  | 137          | 9,6   |
| Vehículos y maquinaria (excluida la eléctrica) . . . . | 72               | 14,5  | 19.611           | 12,9  | 155          | 10,9  |
| Maquinaria y aparatos eléctricos. . . . .              | 29               | 5,8   | 7.540            | 4,9   | 24           | 1,7   |
| Varios. . . . .  | 24               | 4,8   | 3.879            | 2,5   | 57           | 4,0   |
| Electricidad y gas. . . . .                            | 4                | 0,8   | 2.627            | 1,7   | 49           | 3,4   |

## I g.- MAGNITUD DE LA MUESTRA

Cabe señalar que sobre este aspecto, internacionalmente se reconoce que siendo homogénea la muestra, puede reducirse el número de informantes.

No obstante y a pesar de las características de homogeneidad de la muestra seleccionada, se estimó conveniente mantener un número elevado de informantes, lo que permitió recoger un total de 1.419 presupuestos.

## I h.- OBTENCION DE LOS DATOS PRIMARIOS

La captación de los datos primarios relacionados con los consumos y gastos realizados por las familias obreras, se efectuó como queda dicho anteriormente, por un equipo de "visitadoras" adiestrado a tal fin, que asesoraron a las amas de casa acerca de la forma en que debían registrar en el "cuaderno de cuentas" los gastos realizados, indicando no solamente las cantidades y valores, sino también las características, marcas y otros detalles de los artículos alimenticios, vestuario, servicios, etc., de forma que permitieran ser identificados en el comercio, con el fin de poder medir las variaciones y fluctuaciones de los precios de los mismos a través del tiempo.

En cuanto a la captación de los ingresos, se estimó más conveniente su obtención a través de los empleadores, quienes mensualmente informaban acerca de las ganancias totales percibidas por los jefes de las familias incluidas en la muestra. Este sistema permitió verificar la veracidad de la información suministrada por cada una de las familias, al permitir balancear mensualmente los gastos y los ingresos.

A fin de evitar una posible repetición de informaciones por parte de las amas de casa, los "cuadernos de cuentas" sólo permanecían en poder de las familias una semana, siendo reemplazados al cabo de la misma por uno nuevo.

## I i.- COMPROBACION DE VERACIDAD

La exactitud de los datos recogidos fue comprobada por los controles que a continuación se detallan:

- a) Comparación de los precios indicados como efectivamente pagados por las amas de casa, con los que regían en los comercios y que diariamente se captaban por intermedio del cuerpo de "informantes de precios".
- b) Comparación de ingresos mensuales, obtenidos directamente en las fuen-



tes de trabajo, con el total de gastos mensuales declarados en cada mes por la familia.

- c) Preguntas efectuadas por el equipo de "visitadoras" a las amas de casa, a efectos de lograr aclaraciones sobre aspectos que aparentemente y luego del análisis de la información, resultaban de dudosa realidad.

#### I j.- COMPILACION Y TABULACION DE LA INFORMACION RECOGIDA

Una vez examinados los "cuadernos de cuentas" por parte de las "visitadoras", los mismos fueron sometidos a una minuciosa revisión efectuada por analistas y luego de conformarse su contenido, se procedió a la codificación de los distintos atributos cualitativos y cuantitativos a los fines de su compilación mecánica

Con los tabulados obtenidos se confeccionaron planillas mensuales de gastos, clasificadas por familias y artículos con especificación de cantidades, precio unitario e importes, las que permitieron la confección de resúmenes generales y totales mensuales acumulados.

De esta forma se obtuvo el total de las cantidades e importes de los artículos y servicios consumidos por las familias durante el transcurso de la encuesta, el que sirvió de base para la confección del presupuesto básico que figura en el Capítulo II.

#### I k.- ELABORACION DE LOS NUMEROS INDICES

Para la confección de los números índices se ha aplicado la fórmula de Laspeyres, denominada promedio o media ponderada de relativos, con base fija, cuya expresión algebraica es la siguiente:

$$NI_n = \sum \frac{P_n \cdot q_0}{P_0 \cdot q_0} 100$$

donde:

$NI_n$  = Número índice del período n

$P_n$  = Precio del período n

$P_0$  = Precio del año base

$q_0$  = Consumo del año base

Los precios considerados son los efectivamente pagados por los consumidores en la Capital Federal y los consumos corresponden a los artículos y servicios que resultaron más representativos a través de la encuesta realizada y que dieron forma al presupuesto básico del año 1960.

Los números índices así obtenidos señalan las variaciones periódicas del costo del conjunto de dichos artículos y servicios, con relación a 1960, considerado año base.

#### I 1.- CAPTACION DE PRECIOS

Los precios utilizados para la elaboración de la serie fueron obtenidos durante el año base, mediante las informaciones suministradas por las familias investigadas y a partir de enero de 1961, a través de los datos captados por personal de la Repartición, directamente en los lugares de expendio de las mercaderías o de prestación de los servicios.

A tal fin, se cuenta con un total de 275 proveedores de información que cubre los distintos ramos de comercio y de prestación de servicios correspondientes a los consumos del presupuesto básico y que se encuentran ubicados en las distintas zonas de la Capital Federal.

Del total indicado, 206 proporcionan la información a través de planillas debidamente certificadas, con periodicidad semanal o quincenal y 69 por medio de un equipo de "informantes de precios" de la Repartición que la captan diariamente en su misma fuente, constituida por 56 establecimientos particulares y 13 ferias y mercados.

# NUMEROS INDICES DEL COSTO DEL NIVEL DE VIDA EN LA CAPITAL FEDERAL

Base, 1960 = 100

| Meses     |      | Nivel<br>general | Alimen-<br>tación | Indu-<br>men-<br>taria | Gastos<br>gene-<br>rales | Menaje | Alojamiento |       |         |
|-----------|------|------------------|-------------------|------------------------|--------------------------|--------|-------------|-------|---------|
|           |      |                  |                   |                        |                          |        | Total       | Alq.  | Electr. |
| Enero     | 1960 | 97,1             | 100,6             | 86,4                   | 93,4                     | 103,8  | 99,6        | 100,0 | 99,0    |
| Febrero   | "    | 97,9             | 100,6             | 88,9                   | 95,6                     | 106,2  | 99,6        | 100,0 | 99,0    |
| Marzo     | "    | 98,6             | 100,5             | 91,4                   | 97,5                     | 105,8  | 99,6        | 100,0 | 99,0    |
| Abril     | "    | 98,5             | 99,8              | 95,0                   | 98,3                     | 96,7   | 99,6        | 100,0 | 99,0    |
| Mayo      | "    | 98,3             | 98,3              | 97,7                   | 99,2                     | 95,6   | 99,6        | 100,0 | 99,0    |
| Junio     | "    | 97,8             | 96,6              | 100,0                  | 99,9                     | 95,1   | 99,6        | 100,0 | 99,0    |
| Julio     | "    | 98,7             | 97,2              | 102,9                  | 100,2                    | 93,6   | 99,6        | 100,0 | 99,0    |
| Agosto    | "    | 99,2             | 97,4              | 104,7                  | 100,3                    | 96,4   | 99,6        | 100,0 | 99,0    |
| Setiembre | "    | 99,3             | 96,7              | 106,0                  | 102,5                    | 95,6   | 99,6        | 100,0 | 99,0    |
| Octubre   | "    | 100,1            | 97,3              | 107,2                  | 103,2                    | 95,9   | 101,2       | 100,0 | 102,9   |
| Noviembre | "    | 102,6            | 99,9              | 108,8                  | 104,7                    | 107,5  | 101,2       | 100,0 | 102,9   |
| Diciembre | "    | 112,0            | 115,1             | 111,0                  | 105,0                    | 107,9  | 101,2       | 100,0 | 102,9   |
| Promedio  | "    | 100,0            | 100,0             | 100,0                  | 100,0                    | 100,0  | 100,0       | 100,0 | 100,0   |
| Enero     | 1961 | 105,2            | 103,1             | 111,0                  | 106,8                    | 106,7  | 104,1       | 105,0 | 102,9   |
| Febrero   | "    | 106,5            | 105,1             | 111,1                  | 106,9                    | 107,5  | 104,1       | 105,0 | 102,9   |
| Marzo     | "    | 107,7            | 106,1             | 112,3                  | 109,4                    | 109,4  | 104,1       | 105,0 | 102,9   |
| Abril     | "    | 110,1            | 108,9             | 116,8                  | 110,6                    | 100,7  | 104,1       | 105,0 | 102,9   |
| Mayo      | "    | 110,9            | 107,5             | 123,0                  | 113,4                    | 104,9  | 104,1       | 105,0 | 102,9   |
| Junio     | "    | 112,4            | 107,7             | 124,7                  | 120,7                    | 106,7  | 104,1       | 105,0 | 102,9   |
| Julio     | "    | 114,1            | 109,9             | 125,5                  | 122,6                    | 107,3  | 104,1       | 105,0 | 102,9   |
| Agosto    | "    | 115,0            | 110,0             | 126,4                  | 127,4                    | 107,8  | 105,0       | 105,0 | 104,9   |
| Setiembre | "    | 116,2            | 111,1             | 128,2                  | 128,2                    | 108,9  | 105,0       | 105,0 | 104,9   |
| Octubre   | "    | 116,3            | 110,3             | 131,1                  | 128,7                    | 109,4  | 105,0       | 105,0 | 104,9   |
| Noviembre | "    | 120,0            | 114,2             | 133,2                  | 130,1                    | 132,1  | 105,0       | 105,0 | 104,9   |
| Diciembre | "    | 130,4            | 131,3             | 134,3                  | 130,1                    | 132,2  | 105,0       | 105,0 | 104,9   |
| Promedio  | "    | 113,7            | 110,4             | 123,1                  | 119,6                    | 111,1  | 104,5       | 105,0 | 103,7   |
| Enero     | 1962 | 125,2            | 121,6             | 135,1                  | 131,0                    | 136,0  | 108,1       | 110,2 | 104,9   |
| Febrero   | "    | 127,0            | 122,9             | 136,0                  | 133,7                    | 139,4  | 114,9       | 110,2 | 121,8   |
| Marzo     | "    | 129,0            | 125,4             | 137,7                  | 134,9                    | 141,7  | 114,9       | 110,2 | 121,8   |
| Abril     | "    | 133,2            | 129,8             | 140,8                  | 143,3                    | 129,5  | 122,4       | 110,2 | 140,3   |
| Mayo      | "    | 137,8            | 133,1             | 146,1                  | 154,0                    | 136,0  | 122,4       | 110,2 | 140,3   |
| Junio     | "    | 139,8            | 134,8             | 148,9                  | 155,7                    | 141,7  | 122,4       | 110,2 | 140,3   |
| Julio     | "    | 146,1            | 143,2             | 151,8                  | 160,6                    | 145,0  | 122,4       | 110,2 | 140,3   |
| Agosto    | "    | 148,0            | 144,5             | 154,2                  | 165,5                    | 146,7  | 122,4       | 110,2 | 140,3   |
| Setiembre | "    | 153,5            | 151,6             | 159,1                  | 167,8                    | 147,7  | 122,4       | 110,2 | 140,3   |
| Octubre   | "    | 156,1            | 154,8             | 162,2                  | 169,3                    | 148,5  | 122,4       | 110,2 | 140,3   |
| Noviembre | "    | 155,3            | 149,4             | 165,7                  | 173,5                    | 177,7  | 122,4       | 110,2 | 140,3   |
| Diciembre | "    | 170,4            | 172,3             | 168,4                  | 177,0                    | 192,0  | 122,4       | 110,2 | 140,3   |
| Promedio  | "    | 143,5            | 140,3             | 150,5                  | 155,5                    | 148,5  | 119,9       | 110,2 | 134,3   |
| Enero     | 1963 | 163,4            | 157,4             | 169,9                  | 178,7                    | 197,7  | 143,3       | 115,8 | 184,0   |



# IMPORTES DEL PRESUPUESTO BASICO DEL COSTO DEL NIVEL DE VIDA EN LA CAPITAL FEDERAL

Encuesta 1960

| Meses       | Nivel<br>general | Alimen-<br>tación | Indumen-<br>taria | Gastos<br>gene-<br>rales | Menaje | Alojamiento |        |         |
|-------------|------------------|-------------------|-------------------|--------------------------|--------|-------------|--------|---------|
|             |                  |                   |                   |                          |        | Total       | Alq.   | Electr. |
| Enero 1960  | 7.078,51         | 4.343,02          | 1.181,11          | 890,25                   | 291,00 | 373,13      | 223,49 | 149,64  |
| Febrero "   | 7.142,01         | 4.345,21          | 1.214,72          | 911,24                   | 297,71 | 373,13      | 223,49 | 149,64  |
| Marzo "     | 7.188,49         | 4.339,85          | 1.249,61          | 929,18                   | 296,72 | 373,13      | 223,49 | 149,64  |
| Abril "     | 7.187,75         | 4.308,35          | 1.298,05          | 936,97                   | 271,25 | 373,13      | 223,49 | 149,64  |
| Mayo "      | 7.168,25         | 4.246,81          | 1.335,09          | 945,02                   | 268,20 | 373,13      | 223,49 | 149,64  |
| Junio "     | 7.132,68         | 4.174,02          | 1.366,60          | 952,34                   | 266,59 | 373,13      | 223,49 | 149,64  |
| Julio "     | 7.195,93         | 4.198,44          | 1.406,75          | 955,12                   | 262,49 | 373,13      | 223,49 | 149,64  |
| Agosto "    | 7.236,47         | 4.206,62          | 1.430,28          | 956,20                   | 270,24 | 373,13      | 223,49 | 149,64  |
| Setiembre " | 7.244,77         | 4.177,58          | 1.449,19          | 976,72                   | 268,15 | 373,13      | 223,49 | 149,64  |
| Octubre "   | 7.298,60         | 4.201,33          | 1.465,61          | 983,87                   | 268,86 | 378,93      | 223,49 | 155,44  |
| Noviembre " | 7.480,34         | 4.315,57          | 1.486,71          | 997,71                   | 301,42 | 378,93      | 223,49 | 155,44  |
| Diciembre " | 8.168,12         | 4.970,00          | 1.516,43          | 1.000,31                 | 302,45 | 378,93      | 223,49 | 155,44  |
| Promedio "  | 7.293,49         | 4.318,90          | 1.366,68          | 952,91                   | 280,42 | 374,58      | 223,49 | 151,09  |
| Enero 1961  | 7.675,51         | 4.451,54          | 1.517,30          | 1.017,41                 | 299,16 | 390,10      | 234,66 | 155,44  |
| Febrero "   | 7.770,48         | 4.541,20          | 1.519,04          | 1.018,59                 | 301,55 | 390,10      | 234,66 | 155,44  |
| Marzo "     | 7.857,34         | 4.583,40          | 1.535,06          | 1.042,05                 | 306,73 | 390,10      | 234,66 | 155,44  |
| Abril "     | 8.028,05         | 4.704,87          | 1.596,72          | 1.054,10                 | 282,26 | 390,10      | 234,66 | 155,44  |
| Mayo "      | 8.090,63         | 4.644,55          | 1.680,90          | 1.080,82                 | 294,26 | 390,10      | 234,66 | 155,44  |
| Junio "     | 8.196,09         | 4.652,65          | 1.703,68          | 1.150,33                 | 299,33 | 390,10      | 234,66 | 155,44  |
| Julio "     | 8.320,29         | 4.746,04          | 1.714,81          | 1.168,39                 | 300,95 | 390,10      | 234,66 | 155,44  |
| Agosto "    | 8.389,33         | 4.752,65          | 1.727,37          | 1.213,90                 | 302,20 | 393,21      | 234,66 | 158,55  |
| Setiembre " | 8.472,05         | 4.799,68          | 1.751,79          | 1.221,95                 | 305,42 | 393,21      | 234,66 | 158,55  |
| Octubre "   | 8.480,67         | 4.762,02          | 1.792,33          | 1.226,32                 | 306,79 | 393,21      | 234,66 | 158,55  |
| Noviembre " | 8.755,16         | 4.931,97          | 1.819,78          | 1.239,90                 | 370,30 | 393,21      | 234,66 | 158,55  |
| Diciembre " | 9.511,27         | 5.671,89          | 1.835,50          | 1.239,91                 | 370,76 | 393,21      | 234,66 | 158,55  |
| Promedio "  | 8.295,57         | 4.770,20          | 1.682,86          | 1.139,47                 | 311,64 | 391,40      | 234,66 | 156,74  |
| Enero 1962  | 9.131,06         | 5.249,74          | 1.846,61          | 1.248,47                 | 381,30 | 404,94      | 246,39 | 158,55  |
| Febrero "   | 9.262,91         | 5.308,73          | 1.858,62          | 1.274,16                 | 391,01 | 430,39      | 246,39 | 184,00  |
| Marzo "     | 9.409,89         | 5.414,65          | 1.881,60          | 1.285,81                 | 397,44 | 430,39      | 246,39 | 184,00  |
| Abril "     | 9.717,38         | 5.606,98          | 1.923,93          | 1.365,06                 | 363,02 | 458,39      | 246,39 | 212,00  |
| Mayo "      | 10.053,21        | 5.750,01          | 1.996,24          | 1.467,21                 | 381,36 | 458,39      | 246,39 | 212,00  |
| Junio "     | 10.195,66        | 5.821,33          | 2.034,48          | 1.484,13                 | 397,33 | 458,39      | 246,39 | 212,00  |
| Julio "     | 10.654,73        | 6.185,01          | 2.074,72          | 1.530,11                 | 406,50 | 458,39      | 246,39 | 212,00  |
| Agosto "    | 10.796,83        | 6.241,69          | 2.107,85          | 1.577,40                 | 411,50 | 458,39      | 246,39 | 212,00  |
| Setiembre " | 11.194,34        | 6.547,94          | 2.175,05          | 1.598,70                 | 414,26 | 458,39      | 246,39 | 212,00  |
| Octubre "   | 11.388,23        | 6.683,72          | 2.216,85          | 1.612,95                 | 416,32 | 458,39      | 246,39 | 212,00  |
| Noviembre " | 11.327,21        | 6.452,97          | 2.264,76          | 1.652,92                 | 498,17 | 458,39      | 246,39 | 212,00  |
| Diciembre " | 12.424,50        | 7.439,43          | 2.301,68          | 1.686,54                 | 538,46 | 458,39      | 246,39 | 212,00  |
| Promedio "  | 10.463,00        | 6.058,52          | 2.056,87          | 1.481,96                 | 416,39 | 449,27      | 246,39 | 202,88  |
| Enero 1963  | 11.915,18        | 6.798,86          | 2.322,42          | 1.702,86                 | 554,33 | 536,71      | 258,71 | 278,00  |

## CAPITULO II

## ANALISIS DE RESULTADOS

II a.- COMPOSICION DEL PRESUPUESTO BASICO

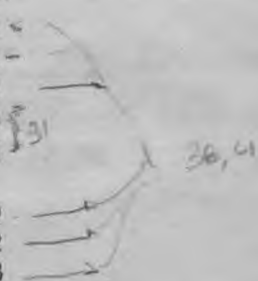
El importe total del presupuesto básico medio alcanzó a la suma de m\$n 7.293,49 mensuales, de los cuales el 59,2% o sea m\$n 4.318,90 le correspondió al capítulo "alimentación". Le sigue luego "indumentaria" con 18,7% equivalente a m\$n 1.366,68; "gastos generales" con el 13,1% que totaliza m\$n 952,91; "alojamiento" con el 5,1% o sea m\$n 374,58 y "menaje" con el 3,9% restante que alcanza a m\$n 280,42

| Capítulo           | Importe  | %    |
|--------------------|----------|------|
| Alimentación . . . | 4.318,90 | 59,2 |
| Indumentaria . . . | 1.366,68 | 18,7 |
| Gastos Generales . | 952,91   | 13,1 |
| Menaje . . . . .   | 280,42   | 3,9  |
| Alojamiento. . . . | 374,58   | 5,1  |

Analizando los consumos, se deduce que en el capítulo "alimentación" el rubro "carnes, pescado y embutidos" ocupa el primer lugar pues su representación relativa es del 32,2%, en el que se destaca la preferencia dada al consumo de carne vacuna, cuyo monto es de m\$n 1.093,90 lo que representa el 78,6% del rubro y el 25,3% del total de "alimentación". Le sigue en orden de importancia "frutas, verduras, papas y batatas", cuyo importe de m\$n 718,16 significa el 16,6%.

El cuadro inserto a continuación muestra cómo se distribuyen los importes de los distintos rubros que componen el capítulo de alimentación:

| Rubros  | Distribución porcentual |
|---|-------------------------|
| <u>ALIMENTACION</u> . . . . .                               | 100,0                   |
| Pan y cereales . . . . .                                    | 12,2                    |
| Carne, pescado y embutidos . . .                            | 32,2                    |
| Aceites. . . . .  | 3,2                     |
| Leche y productos lácteos. . . .                            | 14,8                    |
| Frutas, verduras, papas y batatas                           | 16,6                    |
| Bebidas sin alcohol, dulces, azúcar y condimentos . . . . . | 10,0                    |
| Bebidas alcohólicas. . . . .                                | 7,2                     |
| Otros artículos. . . . .                                    | 3,8                     |



El capítulo "indumentaria", cuyo importe de m\$n 1.366,68 representó el 18,7% del presupuesto básico total, fue investigado en forma especial a los efectos de que, no obstante las modalidades especiales que representan las compras de vestimenta en cuanto a clase, calidad y cantidad, permitieran apreciar suficientemente la forma, las variaciones y las frecuencias en la adquisición de la misma así como su distribución entre los distintos miembros del hogar.

Las compras de artículos de vestir y su renovación, de acuerdo con la investigación practicada, adquieren mayor significación durante los cambios de estación y en aquellos períodos que coinciden con el aumento de ingresos motivado por la percepción del sueldo anual complementario.

En las informaciones recogidas relativas a las compras de artículos de vestir, se tuvo especial cuidado en obtener detalles tales como: artículo comprado, cantidad de artículos de la misma clase adquiridos para cada componente de la familia, precio por unidad, material de que está hecho el artículo, sexo y edad de la persona para quién fue comprado y su valor, además de la indicación de si la compra se hizo al contado o a crédito.

La distribución porcentual para cada componente de la familia, del promedio mensual de gastos de indumentaria realizados por la misma, según los resultados de la encuesta, se transcribe a continuación:

| Rubros                                | Distribución porcentual |
|---------------------------------------|-------------------------|
| <u>INDUMENTARIA.</u> . . . . .        | <u>100,0</u>            |
| Hombre. . . . .                       | 31,9                    |
| Niño. . . . .                         | 20,5                    |
| Mujer . . . . .                       | 25,5                    |
| Niña. . . . .                         | 20,2                    |
| Artículos de indistinto uso . . . . . | 1,9                     |

Con respecto al capítulo "gastos generales", cuyo presupuesto alcanza a m\$n 952,91, es decir, el 13,1% del total, debe destacarse que los gastos originados por la "enseñanza, cultura y diversiones" ocupan el primer lugar, representando al 26,5% del total del capítulo, mereciendo especial significación los útiles escolares.

Le siguen en orden de importancia los gastos de transporte que cubren el 19,2% del capítulo ya mencionado como se podrá observar en el cuadro que se



transcribe a continuación:

| Rubros  | Distribución<br>porcentual |
|---|----------------------------|
| <u>GASTOS GENERALES.</u> . . . . .            | <u>100,0</u>               |
| Médico y farmacia . . . . .                   | 11,4                       |
| Tabaco. . . . .                               | 11,3                       |
| Enseñanza, cultura y di<br>versiones. . . . . | 26,5                       |
| Transporte. . . . .                           | 19,2                       |
| Ropa blanca . . . . .                         | 7,4                        |
| Higiene y tocador . . . . .                   | 10,4                       |
| Otros . . . . .                               | 13,8                       |

El monto del capítulo "menaje", representa el 3,9% del presupuesto total, y dentro del mismo tienen mayor incidencia los gastos originados en el consumo de combustibles, como podrá apreciarse a continuación:

| Rubros                   | Distribución<br>porcentual |
|--------------------------|----------------------------|
| <u>MENAJE.</u> . . . . . | <u>100,0</u>               |
| Limpieza. . . . .        | 42,9                       |
| Combustibles. . . . .    | 49,0                       |
| Otros . . . . .          | 8,1                        |

El capítulo "alojamiento" que está formado por el alquiler y el consumo de electricidad, representa el 5,1% del total del presupuesto, siendo su composición la siguiente:

| Rubros                       | Distribución<br>porcentual |
|------------------------------|----------------------------|
| <u>ALOJAMIENTO</u> . . . . . | <u>100,0</u>               |
| Alquiler. . . . .            | 59,7                       |
| Electricidad. . . . .        | 40,3                       |

A través de la investigación realizada se verificaron las condiciones y características de las viviendas habitadas por las familias informantes, las cuales respondieron a la siguiente discriminación:

| Clase de vivienda             | Presupuestos<br>obtenidos |
|-------------------------------|---------------------------|
| <u>TOTAL</u> . . . . .        | <u>1.419</u>              |
| <u>Inquilinato</u> . . . . .  | <u>753</u>                |
| Ocupando 1 habitación .       | 611                       |
| Ocupando 2 habitaciones       | 142                       |
| <u>Departamento</u> . . . . . | <u>460</u>                |
| Con 1 habitación. . . .       | 112                       |
| Con 2 habitaciones. . .       | 309                       |
| Con 3 habitaciones. . .       | 39                        |
| <u>Casa</u> . . . . .         | <u>206</u>                |
| Con 1 habitación. . . .       | 26                        |
| Con 2 habitaciones. . .       | 149                       |
| Con 3 habitaciones. . .       | 31                        |

## II b.- VALORES DE LA ALIMENTACION CUMPLIDA POR LA FAMILIA TIPO

La alimentación de la familia tipo, de acuerdo con los estudios realizados por el Instituto Nacional de la Nutrición, al analizar la dieta alimentaria cumplida por la misma durante el transcurso de la encuesta, arroja los resultados que se comentan seguidamente.

En el valor "Calórico y plástico" se registran déficit en grasas (24,2%) y en el porcentaje de proteínas de origen animal (8,5%), notándose en cambio excesos en el valor calórico total (6,6%), en hidratos de carbono (17,7%) y en proteínas (7,0%).

Con respecto al valor "Mineral" se notan déficit en calcio (42,2%) fósforo (18,5%), hierro (6,1%) y en la relación calcio/fósforo (27,1%), registrándose se excesos solamente en el porcentaje de hierro de origen animal (12,2%).

En cuanto al valor "Vitamínico" de la dieta alimentaria, la misma registra los siguientes déficit: vitamina A, 62,0%; tiamina 16,0%; riboflavina, 23,0% y vitamina C, 23,4%. Existe un exceso en niacina equivalente al 62,5%.

Para establecer las relaciones de exceso o déficit en los valores alimentarios comentados, se han determinado previamente los valores que realmente hubieran correspondido a los requerimientos de las familias informantes, de acuerdo con su composición familiar y la valoración ideal de sus dietas. Una vez establecidos los mismos y promediados por el número de presupuestos considerados, se obtu-

vieron las relaciones de exceso o déficit al comparar dichos valores con los efectivamente cumplidos.

El cuadro que sigue muestra los valores de la alimentación cumplida, los requerimientos que hubieran correspondido de acuerdo a la composición familiar y las relaciones de exceso o déficit producidos.

| Valores                                | Valores de la alimentación cumplida | Requerimientos que corresponden a la familia tipo | Diferencia % |
|--|-------------------------------------|---|--------------|
| <u>VALOR CALORICO Y PLASTICO</u>       |                                     |   |              |
| Valor calórico total, cal.             | 11.399                              | 10.693  | + 6,6        |
| Hidratos de carbono, g . .             | 1.588                               | 1.349   | + 17,7       |
| Proteínas, g . . . . .                 | 398                                 | 372   | + 7,0        |
| % de prot.de origen animal             | 54                                  | 59  | - 8,5        |
| Grasas, g . . . . .                    | 322                                 | 425   | - 24,2       |
| <u>VALOR MINERAL</u>                   |                                     |   |              |
| Calcio, mg . . . . .                   | 2.714                               | 4.697   | - 42,2       |
| Fósforo, mg. . . . .                   | 5.340                               | 6.555   | - 18,5       |
| Cuociente ca/P . . . . .               | 0,51                                | 0,70  | - 27,1       |
| Hierro, mg . . . . .                   | 62                                  | 66  | - 6,1        |
| % de hierro de origen animal . . . . . | 46                                  | 41  | + 12,2       |
| <u>VALOR VITAMINICO</u>                |                                     |   |              |
| Vitamina A, U.I. . . . .               | 12.201                              | 32.078  | - 62,0       |
| Tiamina, gammas. . . . .               | 5.836                               | 6.944   | - 16,0       |
| Riboflavina. . . . .                   | 7.390                               | 9.601   | - 23,0       |
| Niacina, mg. . . . .                   | 104                                 | 64  | + 62,5       |
| Vitamina C, mg . . . . .               | 328                                 | 428   | - 23,4       |



## COMPOSICION DEL PRESUPUESTO BASICO

## CONSUMOS Y PRECIOS UNITARIOS

Promedio año 1960

| Artículos y servicios                             | Unidad de medida | Consumo mensual | Precio unitario | Importe         |
|---|------------------|-----------------|-----------------|-----------------|
|   |                  |                 | (m\$n)          |                 |
| <u>TOTAL</u> . . . . .                            | -                | -               | -               | <u>7.293,49</u> |
| <u>ALIMENTACION Y BEBIDAS.</u> . . . . .          | -                | -               | -               | <u>4.318,90</u> |
| <u>I - Pan y cereales</u> . . . . .               | -                | -               | -               | <u>528,58</u>   |
| 1) Arroz envasado . . . . .                       | kg               | 1,2             | 19,54           | 23,45           |
| 2) Arroz suelto . . . . .                         | "                | 0,7             | 15,11           | 10,58           |
| 3) Avena arrollada. . . . .                       | "                | 0,4             | 26,19           | 10,48           |
| 4) Capellettis. . . . .                           | "                | 0,125           | 36,05           | 4,51            |
| 5) Fideos envasados . . . . .                     | "                | 1,2             | 15,97           | 19,16           |
| 6) Fideos frescos . . . . .                       | "                | 1,1             | 17,97           | 19,77           |
| 7) Fideos sueltos . . . . .                       | "                | 3,0             | 13,15           | 39,45           |
| 8) Galleta. . . . .                               | "                | 0,25            | 19,59           | 4,90            |
| 9) Harina de maíz . . . . .                       | "                | 0,275           | 7,51            | 2,06            |
| 10) Harina envasada. . . . .                      | "                | 1,7             | 8,22            | 13,97           |
| 11) Harina con levadura. . . . .                  | "                | 0,5             | 12,95           | 6,47            |
| 12) Harina suelta. . . . .                        | "                | 0,8             | 7,39            | 5,91            |
| 13) Pan francés. . . . .                          | "                | 31,0            | 10,57           | 327,77          |
| 14) Pan negro (pieza de 250 g )                   | unidad           | 0,9             | 2,73            | 2,46            |
| 15) Pan pebete . . . . .                          | docena           | 1,0             | 9,67            | 9,67            |
| 16) Pan rallado. . . . .                          | kg               | 0,35            | 14,73           | 5,15            |
| 17) Pizza. . . . .                                | unidad           | 0,2             | 41,74           | 8,35            |
| 18) Raviolos (caja 48) . . . . .                  | "                | 0,6             | 13,34           | 8,00            |
| 19) Sémola . . . . .                              | kg               | 0,5             | 12,94           | 6,47            |
| <u>II - Carne, pescado y embutidos.</u> . . . . . | -                | -               | -               | <u>1.391,71</u> |
| <u>a) Carne de vaca y novillo</u> . . . . .       | -                | -               | -               | <u>1.093,90</u> |
| 1) Aguja. . . . .                                 | kg               | 0,4             | 40,44           | 16,18           |
| 2) Asado. . . . .                                 | "                | 4,5             | 39,38           | 177,19          |
| 3) Carnaza. . . . .                               | "                | 9,4             | 47,16           | 443,27          |
| 4) Costilla . . . . .                             | "                | 2,0             | 50,50           | 101,00          |
| 5) Cuadril. . . . .                               | "                | 1,9             | 55,82           | 106,06          |
| 6) Entraña. . . . .                               | "                | 0,2             | 43,21           | 8,64            |
| 7) Falda. . . . .                                 | "                | 2,1             | 27,17           | 57,06           |
| 8) Hueso con carne. . . . .                       | "                | 0,8             | 25,49           | 20,38           |
| 9) Hueso sin carne. . . . .                       | "                | 2,5             | 6,44            | 16,10           |
| 10) Lomo . . . . .                                | "                | 0,2             | 68,96           | 13,79           |
| 11) Matambre . . . . .                            | "                | 0,25            | 50,43           | 12,61           |
| 12) Palomita . . . . .                            | "                | 0,25            | 53,63           | 13,41           |
| 13) Peceto . . . . .                              | "                | 0,8             | 57,86           | 46,29           |
| 14) Vacío. . . . .                                | "                | 0,5             | 42,85           | 21,43           |
| 15) Chinchulines . . . . .                        | "                | 0,1             | 20,89           | 2,09            |

| Artículos y servicios   | Unidad de medida | Consumo mensual | Precio unitario | Importe       |
|---|------------------|-----------------|-----------------|---------------|
|   |                  |                 | (m\$n)          |               |
| 16) Hígado . . . . .  | kg               | 0,45            | 29,89           | 13,45         |
| 17) Mondongo . . . . .  | "                | 0,55            | 22,85           | 12,57         |
| 18) Rabo . . . . .  | "                | 0,15            | 26,92           | 4,04          |
| 19) Riñón. . . . .  | "                | 0,15            | 36,34           | 5,45          |
| 20) Sesos. . . . .  | unidad           | 0,2             | 14,45           | 2,89          |
| <u>b) Carne de cordero. . . . .</u>                             | -                | -               | -               | <u>43,04</u>  |
| 1) Costilla . . . . .   | kg               | 0,5             | 36,99           | 18,50         |
| 2) Paleta . . . . .   | "                | 0,35            | 34,43           | 12,05         |
| 3) Pierna . . . . .   | "                | 0,2             | 35,24           | 7,05          |
| 4) Vacío. . . . .   | "                | 0,15            | 36,28           | 5,44          |
| <u>c) Carne de cerdo. . . . .</u>                               | -                | -               | -               | <u>23,67</u>  |
| 1) Costilla . . . . .   | kg               | 0,4             | 48,82           | 19,53         |
| 2) Panceta. . . . .   | "                | 0,1             | 41,37           | 4,14          |
| <u>d) Aves. . . . .</u>   | -                | -               | -               | <u>47,30</u>  |
| 1) Gallina. . . . .   | kg               | 0,2             | 62,71           | 12,54         |
| 2) Pollo. . . . .   | "                | 0,45            | 77,25           | 34,76         |
| <u>e) Pescado . . . . .</u>                                     | -                | -               | -               | <u>52,53</u>  |
| 1) Anchoas frescas. . . . .                                     | kg               | 0,15            | 24,25           | 3,64          |
| 2) Caballa envasada(lata de 380 g). . . . .                     | unidad           | 0,2             | 21,50           | 4,30          |
| 3) Corvina. . . . .   | kg               | 0,35            | 19,96           | 6,99          |
| 4) Filet de merluza . . . . .                                   | "                | 1,1             | 28,43           | 31,27         |
| 5) Merluza. . . . .   | "                | 0,5             | 12,66           | 6,33          |
| <u>f) Embutidos . . . . .</u>                                   | -                | -               | -               | <u>131,27</u> |
| 1) Chorizos blancos . . . . .                                   | kg               | 0,5             | 38,95           | 19,47         |
| 2) Jamón cocido . . . . .                                       | "                | 0,15            | 134,81          | 20,22         |
| 3) Jamón crudo. . . . .   | "                | 0,25            | 147,62          | 36,91         |
| 4) Longaniza. . . . .   | "                | 0,1             | 71,64           | 7,16          |
| 5) Matambre . . . . .   | "                | 0,1             | 109,84          | 10,98         |
| 6) Mortadela. . . . .   | "                | 0,15            | 61,36           | 9,21          |
| 7) Salame . . . . .   | "                | 0,2             | 94,69           | 18,94         |
| 8) Salchicha. . . . .   | "                | 0,2             | 41,90           | 8,38          |
| <u>III - Aceites. . . . .</u>                                   | -                | -               | -               | <u>136,24</u> |
| 1) Aceite envasado. . . . .                                     | l                | 4,1             | 30,46           | 124,88        |
| 2) Aceite suelto. . . . .                                       | "                | 0,3             | 28,49           | 8,55          |
| 3) Grasa de cerdo . . . . .                                     | kg               | 0,1             | 28,11           | 2,81          |
| <u>IV - Leche y productos lácteos(incluido huevos). . . . .</u> | -                | -               | -               | <u>638,04</u> |
| 1) Dulce de leche . . . . .                                     | kg               | 0,5             | 32,55           | 16,28         |
| 2) Huevos . . . . .   | docena           | 4,2             | 27,06           | 113,65        |

| Artículos y servicios                                  | Unidad de medida | Consumo mensual | Precio unitario     | Importe       |
|--|------------------|-----------------|---------------------|---------------|
|  |                  |                 | (m\$ <sub>n</sub> ) |               |
| 3) Leche envasada . . . . .                            | l                | 17,0            | 7,42                | 126,21        |
| 4) Leche suelta . . . . .                              | "                | 24,0            | 6,41                | 153,82        |
| 5) Manteca. . . . .                                    | kg               | 1,1             | 81,87               | 90,05         |
| 6) Queso de rallar. . . . .                            | "                | 0,9             | 65,79               | 59,21         |
| 7) Queso fresco . . . . .                              | "                | 1,6             | 49,26               | 78,82         |
| <u>V - Frutas, verduras, papas y batatas . . . . .</u> | -                | -               | -                   | <u>718,16</u> |
| <u>a) Frutas frescas (1). . . . .</u>                  | -                | -               | -                   | <u>307,32</u> |
| 1) Ananá. . . . .                                      | kg               | -               | 23,74               | 5,34          |
| 2) Banana . . . . .                                    | docena           | -               | 14,05               | 63,23         |
| 3) Ciruela. . . . .                                    | kg               | -               | 17,11               | 8,31          |
| 4) Damasco. . . . .                                    | "                | -               | 22,09               | 2,21          |
| 5) Durazno. . . . .                                    | "                | -               | 20,47               | 18,32         |
| 6) Limón. . . . .                                      | "                | -               | 16,81               | 7,56          |
| 7) Mandarina. . . . .                                  | "                | -               | 10,53               | 24,38         |
| 8) Manzana. . . . .                                    | "                | -               | 16,31               | 78,58         |
| 9) Naranja. . . . .                                    | "                | -               | 12,45               | 50,03         |
| 10) Pera . . . . .                                     | "                | -               | 12,69               | 14,52         |
| 11) Pomelo . . . . .                                   | "                | -               | 12,56               | 5,31          |
| 12) Uva. . . . .                                       | "                | -               | 15,22               | 29,53         |
| <u>b) Frutas secas y en conserva</u>                   | -                | -               | -                   | <u>16,16</u>  |
| 1) Aceitunas. . . . .                                  | kg               | 0,2             | 37,35               | 7,47          |
| 2) Nueces (2) . . . . .                                | "                | -               | 86,93               | 8,69          |
| <u>c) Verduras (1). . . . .</u>                        | -                | -               | -                   | <u>289,41</u> |
| 1) Acelga . . . . .                                    | kg               | -               | 5,12                | 17,39         |
| 2) Ají. . . . .  | "                | -               | 33,45               | 17,14         |
| 3) Ajo (cabeza) . . . . .                              | unidad           | -               | 2,33                | 5,14          |
| 4) Alcauciles . . . . .                                | kg               | -               | 16,25               | 3,49          |
| 5) Apio . . . . .                                      | "                | -               | 7,35                | 1,79          |
| 6) Arvejas frescas. . . . .                            | "                | -               | 16,20               | 9,03          |
| 7) Berenjena. . . . .                                  | "                | -               | 13,66               | 5,48          |
| 8) Cebolla. . . . .                                    | "                | -               | 11,19               | 32,45         |
| 9) Coliflor . . . . .                                  | "                | -               | 7,93                | 2,53          |
| 10) Chaucha. . . . .                                   | "                | -               | 18,14               | 16,36         |
| 11) Choclo . . . . .                                   | "                | -               | 11,48               | 6,16          |
| 12) Espinaca . . . . .                                 | "                | -               | 10,86               | 5,61          |
| 13) Hinojo . . . . .                                   | "                | -               | 6,93                | 1,32          |
| 14) Lechuga. . . . .                                   | "                | -               | 9,61                | 27,87         |
| 15) Puerro . . . . .                                   | "                | -               | 12,24               | 3,06          |
| 16) Radicha. . . . .                                   | "                | -               | 7,20                | 1,90          |
| 17) Remolacha. . . . .                                 | "                | -               | 7,57                | 3,03          |
| 18) Repollo. . . . .                                   | "                | -               | 4,96                | 2,61          |

(1) Ver cuadro de consumos mensuales de frutas y verduras. (2) Ver cuadro de consumo de artículos estacionales.



| Artículos y servicios                                       | Unidad de medida | Consumo mensual | Precio unitario | Importe |
|---|------------------|-----------------|-----------------|---------|
|   |                  |                 | (m\$n)          |         |
| 19) Tomate . . . . .  | kg               | -               | 18,81           | 82,67   |
| 20) Verdurita. . . . .                                      | "                | -               | 13,32           | 11,99   |
| 21) Zanahoria. . . . .                                      | "                | -               | 10,31           | 12,37   |
| 22) Zapallito. . . . .                                      | "                | -               | 10,41           | 7,92    |
| 23) Zapallo. . . . .  | "                | -               | 7,12            | 12,10   |
| d) Papas . . . . .  | -                | -               | -               | 84,96   |
| 1) Papas. . . . .   | kg               | 24,5            | 3,47            | 84,96   |
| e) Batatas(1). . . . .                                      | -                | -               | -               | 20,31   |
| 1) Batatas. . . . .   | kg               | -               | 7,42            | 20,31   |
| VI - Bebidas sin alcohol, dulces, azúcar y condimentos. . . | -                | -               | -               | 430,58  |
| a) Bebidas sin alcohol . . .                                | -                | -               | -               | 102,69  |
| 1) Botella de 185 cc. . .                                   | unidad           | 6               | 2,77            | 16,60   |
| 2) Botella de 260 cc. . .                                   | "                | 1               | 2,97            | 2,97    |
| 3) Refresco ( botella de 950 cc) . . . . .                  | "                | 0,4             | 26,23           | 10,49   |
| 4) Soda (sifón de litro)                                    | "                | 30              | 2,42            | 72,63   |
| b) Dulces. . . . .  | -                | -               | -               | 188,00  |
| 1) Cacao. . . . .   | kg               | 0,15            | 65,99           | 9,90    |
| 2) Chocolate (pieza de 380 g). . . . .                      | unidad           | 0,3             | 41,97           | 12,59   |
| 3) Dulce de batata. . . . .                                 | kg               | 0,75            | 26,13           | 19,60   |
| 4) Dulce de mambrillo                                       | "                | 0,35            | 24,71           | 8,65    |
| 5) Duraznos al natural(1a ta de 850 g). . . . .             | unidad           | 0,3             | 22,61           | 6,78    |
| 6) Factura. . . . .   | docena           | 4               | 9,59            | 38,36   |
| 7) Galletitas . . . . .                                     | kg               | 1,5             | 33,59           | 50,38   |
| 8) Helados (2). . . . .                                     | "                | -               | 59,79           | 5,98    |
| 9) Masas. . . . .   | "                | 0,2             | 71,60           | 14,32   |
| 10) Mermelada. . . . .                                      | "                | 0,25            | 36,35           | 9,09    |
| 11) Pan dulce (2). . . . .                                  | "                | -               | 63,77           | 10,10   |
| 12) Turrón(pieza de 250g)(2)                                | unidad           | -               | 18,01           | 2,25    |
| c) Azúcar. . . . .  | -                | -               | -               | 102,72  |
| 1) Azúcar . . . . .   | kg               | 7,4             | 13,88           | 102,72  |

(1) Ver cuadro de consumos mensuales de frutas y verduras. (2) Ver cuadro de consumo de artículos estacionales.

| Artículos y servicios                           | Unidad de medida | Consumo mensual | Precio unitario | Importe |
|---|------------------|-----------------|-----------------|---------|
|   |                  |                 | (m3n)           |         |
| d) Condimentos                                  | -                | -               | -               | 37,17   |
| 1) Ají molido(paquete de 5g)                    | unidad           | 1,2             | 1,60            | 1,92    |
| 2) Azafrán(cápsula de 2 dg)                     | "                | 0,5             | 6,23            | 3,11    |
| 3) Extracto de tomate(lata de 150 g) . . . . .  | "                | 2               | 8,43            | 16,86   |
| 4) Orégano(paquete de 10 g)                     | "                | 0,9             | 1,29            | 1,16    |
| 5) Pimienta(paquete de 5 g).                    | "                | 0,5             | 2,49            | 1,24    |
| 6) Pimentón(paquete de 10g )                    | "                | 0,6             | 2,01            | 1,20    |
| 7) Sal común. . . . .                           | kg               | 0,75            | 3,57            | 2,68    |
| 8) Sal refinada . . . . .                       | "                | 0,35            | 7,76            | 2,72    |
| 9) Vinagre envasado . . . . .                   | l                | 0,3             | 16,35           | 4,91    |
| 10) Vinagre suelto . . . . .                    | "                | 0,2             | 6,83            | 1,37    |
| VII - Bebidas alcohólicas                       | -                | -               | -               | 310,49  |
| 1) Cerveza. . . . .                             | l                | 2,5             | 12,99           | 32,47   |
| 2) Sidra(botella de 950 cc)(1)                  | unidad           | -               | 29,34           | 14,67   |
| 3) Vermouth(botella de 950cc)                   | "                | 0,5             | 30,73           | 15,37   |
| 4) Vino común ( botella de 950 cc) . . . . .    | "                | 24              | 10,19           | 244,46  |
| 5) Vino moscato (botella de 950 cc) . . . . .   | "                | 0,2             | 17,61           | 3,52    |
| VIII - Otros artículos. . . . .                 | -                | -               | -               | 165,10  |
| a) Legumbres . . . . .                          | -                | -               | -               | 21,80   |
| 1) Arvejas envasadas (lata de 250 g) . . . . .  | unidad           | 0,3             | 9,57            | 2,87    |
| 2) Arvejas partidas . . . . .                   | kg               | 0,15            | 18,24           | 2,74    |
| 3) Garbanzos. . . . .                           | "                | 0,15            | 25,62           | 3,84    |
| 4) Lentejas . . . . .                           | "                | 0,1             | 59,43           | 5,94    |
| 5) Porotos. . . . .                             | "                | 0,3             | 21,35           | 6,41    |
| b) Otros . . . . .                              | -                | -               | -               | 143,30  |
| 1) Polvo de hornear (lata de 113 g ) . . . . .  | unidad           | 0,25            | 10,62           | 2,66    |
| 2) Café . . . . .                               | kg               | 0,4             | 110,02          | 44,01   |
| 3) Té . . . . .                                 | "                | 0,06            | 127,91          | 7,67    |
| 4) Tomates al natural (lata de 380 g) . . . . . | unidad           | 2,3             | 12,64           | 29,07   |
| 5) Yerba mate . . . . .                         | kg               | 2,25            | 26,62           | 59,89   |

(1) Ver cuadro de consumo de artículos estacionales.

| Artículos y servicios            | Unidad de medida | Consumo mensual | Precio unitario | Importe  |
|----------------------------------|------------------|-----------------|-----------------|----------|
| (m\$n)                           |                  |                 |                 |          |
| <u>INDUMENTARIA</u> . . . . .    | -                | -               | -               | 1.366,68 |
| <u>I - Hombre</u> . . . . .      | -                | -               | -               | 436,00   |
| 1) Calzoncillo corto de algodón  | unidad           | 1/6             | 72,14           | 12,02    |
| 2) Camisa algodón t/medio . . .  | "                | 1/6             | 273,54          | 45,59    |
| 3) Camiseta algodón sin manga .  | "                | 1/6             | 55,83           | 9,30     |
| 4) Cinturón . . . . .            | "                | 1/24            | 80,57           | 3,36     |
| 5) Corbata. . . . .              | "                | 1/6             | 71,26           | 11,88    |
| 6) Medias . . . . .              | par              | 1/3             | 53,15           | 17,72    |
| 7) Pantalón de lana . . . . .    | unidad           | 1/12            | 436,72          | 36,39    |
| 8) Pañuelos . . . . .            | "                | 1/4             | 22,10           | 5,52     |
| 9) Piloto . . . . .              | "                | 1/72            | 1.455,60        | 20,22    |
| 10) Pullover de lana . . . . .   | "                | 1/24            | 266,06          | 11,09    |
| 11) Saco de lana . . . . .       | "                | 1/24            | 380,95          | 15,87    |
| 12) Sobretudo. . . . .           | "                | 1/60            | 1.603,62        | 26,73    |
| 13) Traje. . . . .               | "                | 1/12            | 1.862,56        | 155,21   |
| 14) Zapatillas . . . . .         | par              | 1/12            | 93,98           | 7,83     |
| 15) Zapatos. . . . .             | "                | 1/12            | 687,24          | 57,27    |
| <u>II - Niño</u> . . . . .       | -                | -               | -               | 279,73   |
| 1) Calzoncillo corto de algodón  | unidad           | 1/6             | 56,92           | 9,49     |
| 2) Camisa algodón t/medio . . .  | "                | 1/8             | 150,22          | 18,78    |
| 3) Camiseta algodón sin mangas.  | "                | 1/6             | 39,11           | 6,52     |
| 4) Camiseta de frisa. . . . .    | "                | 1/8             | 108,52          | 13,56    |
| 5) Cinturón . . . . .            | "                | 1/24            | 36,29           | 1,51     |
| 6) Corbata. . . . .              | "                | 1/12            | 36,50           | 3,04     |
| 7) Guardapolvo. . . . .          | "                | 1/12            | 269,72          | 22,48    |
| 8) Medias . . . . .              | par              | 1/4             | 38,32           | 9,58     |
| 9) Pantalón . . . . .            | unidad           | 1/8             | 211,21          | 26,40    |
| 10) Pullover de lana . . . . .   | "                | 1/24            | 238,33          | 9,93     |
| 11) Remera . . . . .             | "                | 1/24            | 108,45          | 4,52     |
| 12) Sobretudo. . . . .           | "                | 1/36            | 966,21          | 26,84    |
| 13) Traje. . . . .               | "                | 1/24            | 999,30          | 41,64    |
| 14) Zapatillas . . . . .         | par              | 5/24            | 74,30           | 15,48    |
| 15) Zapatos. . . . .             | "                | 1/6             | 404,22          | 67,37    |
| 16) Zoquetes . . . . .           | "                | 1/12            | 31,12           | 2,59     |
| <u>III - Mujer.</u> . . . . .    | -                | -               | -               | 348,64   |
| 1) Blusa. . . . .                | unidad           | 1/24            | 210,85          | 8,79     |
| 2) Bombacha de jersey . . . . .  | "                | 1/4             | 53,08           | 13,27    |
| 3) Camisón de invierno. . . . .  | "                | 1/24            | 240,46          | 10,02    |
| 4) Camisón de verano. . . . .    | "                | 1/24            | 202,22          | 8,43     |
| 5) Cartera. . . . .              | "                | 1/60            | 702,53          | 11,71    |
| 6) Combinación. . . . .          | "                | 1/12            | 195,95          | 16,33    |
| 7) Corpiño. . . . .              | "                | 1/4             | 58,86           | 14,72    |
| 8) Medias de nylon. . . . .      | par              | 1/4             | 86,84           | 21,71    |
| 9) Pañuelos . . . . .            | unidad           | 1/4             | 12,93           | 3,23     |
| 10) Pollera. . . . .             | "                | 1/24            | 305,55          | 12,73    |
| 11) Pullover . . . . .           | "                | 1/12            | 335,42          | 27,95    |
| 12) Tapado . . . . .             | "                | 1/36            | 1.241,76        | 34,49    |
| 13) Corte lana invierno 3 x 1,30 | "                | 1/12            | 618,16          | 51,51    |



| Artículos y servicios                      | Unidad de medida | Consumo mensual | Precio unitario | Importe       |
|--|------------------|-----------------|-----------------|---------------|
|  |                  |                 | (m\$n)          |               |
| 14) Corte rayón verano 4 x 0,90            | unidad           | 1/12            | 558,75          | 46,56         |
| 15) Zapatillas. . . . .                    | par              | 1/12            | 81,87           | 6,82          |
| 16) Zapatos . . . . .                      | "                | 1/8             | 482,91          | 60,37         |
| <u>IV - Niña. . . . .</u>                  | -                | -               | -               | <u>275,89</u> |
| 1) Bombacha de algodón . . . . .           | unidad           | 5/24            | 39,08           | 8,14          |
| 2) Camisón de invierno . . . . .           | "                | 1/12            | 204,74          | 17,06         |
| 3) Camisón de verano . . . . .             | "                | 1/24            | 232,82          | 9,70          |
| 4) Combinación . . . . .                   | "                | 1/12            | 168,32          | 14,03         |
| 5) Guardapolvo . . . . .                   | "                | 1/12            | 265,11          | 22,09         |
| 6) Medias. . . . .                         | par              | 1/4             | 39,67           | 9,92          |
| 7) Pullover. . . . .                       | unidad           | 1/12            | 236,44          | 19,70         |
| 8) Tapado. . . . .                         | "                | 1/36            | 966,50          | 26,85         |
| 9) Corte lana invierno 2 x 1,30            | "                | 1/12            | 433,38          | 36,12         |
| 10) Corte rayón verano 3 x 0,90            | "                | 1/8             | 417,79          | 52,22         |
| 11) Zapatillas. . . . .                    | par              | 1/12            | 61,82           | 5,15          |
| 12) Zapatos . . . . .                      | "                | 1/6             | 314,47          | 52,41         |
| 13) Zoquetes. . . . .                      | "                | 1/12            | 30,00           | 2,50          |
| <u>V - Artículos de indistinto uso . .</u> | -                | -               | -               | <u>26,42</u>  |
| 1) Botones . . . . .                       | unidad           | 9/12            | 3,22            | 2,42          |
| 2) Cierre automático . . . . .             | "                | 1/6             | 14,54           | 2,42          |
| 3) Cinta . . . . .                         | m.               | 1/4             | 3,97            | 0,99          |
| 4) Elástico. . . . .                       | "                | 1/4             | 6,56            | 1,64          |
| 5) Hilo de coser (carretel). . .           | unidad           | 1/2             | 6,68            | 3,34          |
| 6) Lana de tejer (madeja). . .             | "                | 1/2             | 28,22           | 14,12         |
| 7) Puntilla. . . . .                       | m.               | 1/6             | 8,96            | 1,49          |
| <u>GASTOS GENERALES. . . . .</u>           | -                | -               | -               | <u>952,91</u> |
| <u>I - Médico y farmacia . . . . .</u>     | -                | -               | -               | <u>108,82</u> |
| 1) Alcohol fino . . . . .                  | l                | 0,08            | 48,94           | 3,91          |
| 2) Algodón . . . . .                       | kg               | 0,02            | 154,91          | 3,10          |
| 3) Analgésicos (sobre de 4). . .           | unidad           | 1               | 2,37            | 2,37          |
| 4) Antibióticos. . . . .                   | frasco           | 0,2             | 29,95           | 5,99          |
| 5) Expectorantes . . . . .                 | "                | 0,1             | 50,65           | 5,07          |
| 6) Gotas nasales . . . . .                 | "                | 0,1             | 39,25           | 3,93          |
| 7) Hepáticos . . . . .                     | "                | 0,1             | 75,94           | 7,60          |
| 8) Aplicación de inyecciones . .           | unidad           | 0,3             | 6,72            | 2,02          |
| 9) Laxantes . . . . .                      | frasco           | 0,1             | 66,75           | 6,68          |
| 10) Tónicos y reconstituyentes. .          | "                | 0,2             | 85,60           | 17,12         |
| 11) Médico . . . . .                       | visita           | 0,4             | 127,58          | 51,03         |
| <u>II - Tabaco. . . . .</u>                | -                | -               | -               | <u>108,14</u> |
| 1) Cigarrillos 20 unidades . .             | paquete          | 10              | 10,81           | 108,14        |

| Artículos y servicios                                | Unidad de medida | Consumo mensual | Precio unitario | Importe |
|--|------------------|-----------------|-----------------|---------|
|  |                  |                 |                 | (m\$n)  |
| <u>III - Enseñanza, cultura y diversiones</u>        | -                | -               | -               | 252,67  |
| <u>a) Útiles escolares y cooperadora</u>             | -                | -               | -               | 106,51  |
| 1) Block de dibujo . . . . .                         | unidad           | 1/8             | 4,96            | 0,62    |
| 2) Caja de útiles . . . . .                          | "                | 1/24            | 18,23           | 0,76    |
| 3) Carpeta . . . . .                                 | "                | 1/12            | 9,86            | 0,82    |
| 4) Compás. . . . .                                   | "                | 1/24            | 40,46           | 1,69    |
| 5) Cuaderno de 50 hojas. . . . .                     | "                | 1 1/3           | 17,62           | 23,49   |
| 6) Escuadra. . . . .                                 | "                | 1/24            | 7,56            | 0,32    |
| 7) Etiquetas . . . . .                               | "                | 1 1/3           | 0,11            | 0,15    |
| 8) Goma de borrar. . . . .                           | "                | 1/6             | 1,31            | 0,22    |
| 9) Lapicera . . . . .                                | "                | 1/6             | 2,65            | 0,44    |
| 10) Lápiz . . . . .                                  | "                | 1/3             | 3,10            | 1,03    |
| 11) Lápices de colores (caja de 12 lápices). . . . . | "                | 1/12            | 43,09           | 3,59    |
| 12) Libro de estudio. . . . .                        | "                | 1/12            | 105,51          | 8,79    |
| 13) Libro de lectura. . . . .                        | "                | 1/12            | 72,57           | 6,05    |
| 14) Pliego de papel para forrar . . . . .            | "                | 5/12            | 3,00            | 1,25    |
| 15) Pluma . . . . .                                  | "                | 1/3             | 1,49            | 0,50    |
| 16) Regla . . . . .                                  | "                | 1/24            | 4,04            | 0,17    |
| 17) Repuesto para carpeta . . . . .                  | "                | 8/12            | 4,17            | 2,78    |
| 18) Tinta . . . . .                                  | frasco           | 1/6             | 5,49            | 0,91    |
| 19) Cooperadora . . . . .                            | cuota            | 1 1/2           | 10,00           | 15,00   |
| 20) Maestra particular. . . . .                      | "                | 1/4             | 151,73          | 37,93   |
| <u>b) Diarios y revistas</u> . . . . .               | -                | -               | -               | 66,08   |
| 1) Diarios . . . . .                                 | unidad           | 20              | 2,57            | 51,35   |
| 2) Revistas para mayores . . . . .                   | "                | 1               | 9,14            | 9,14    |
| 3) Revistas para menores . . . . .                   | "                | 1               | 5,59            | 5,59    |
| <u>c) Diversiones</u> . . . . .                      | -                | -               | -               | 80,08   |
| 1) Entrada de cinematógrafo. . . . .                 | unidad           | 4               | 20,02           | 80,08   |
| <u>IV - Transporte.</u> . . . . .                    | -                | -               | -               | 182,78  |
| 1) Colectivo . . . . .                               | viaje            | 45              | 2,55            | 114,71  |
| 2) Omnibus . . . . .                                 | "                | 20              | 2,71            | 54,20   |
| 3) Subterráneo . . . . .                             | "                | 2               | 2,00            | 4,00    |
| 4) Tranvía . . . . .                                 | "                | 3               | 1,49            | 4,47    |
| 5) Trolebús . . . . .                                | "                | 2               | 2,70            | 5,40    |
| <u>V - Ropa blanca</u> . . . . .                     | -                | -               | -               | 70,17   |
| 1) Funda de 1 plaza. . . . .                         | unidad           | 1/12            | 51,67           | 4,31    |
| 2) Funda de 2 plazas . . . . .                       | "                | 1/12            | 71,70           | 5,97    |
| 3) Mantel . . . . .                                  | "                | 1/24            | 156,41          | 6,52    |
| 4) Repasador . . . . .                               | "                | 1/6             | 21,41           | 3,57    |
| 5) Sábana de 1 plaza . . . . .                       | "                | 1/12            | 166,32          | 13,86   |
| 6) Sábana de 2 plazas. . . . .                       | "                | 1/12            | 256,35          | 21,36   |

| Artículos y servicios                              | Unidad de medida | Consumo mensual | Precio unitario | Importe       |
|--|------------------|-----------------|-----------------|---------------|
|  |                  |                 | (m\$u)          |               |
| 7) Servilleta. . . . .                             | unidad           | 1/4             | 22,77           | 5,69          |
| 8) Toalla. . . . .                                 | "                | 1/6             | 53,31           | 8,89          |
| <u>VI - Higiene y tocador . . . . .</u>            | -                | -               | -               | <u>98,66</u>  |
| 1) Dentífrico (tubo de 90 cc.)                     | unidad           | 0,4             | 22,27           | 8,91          |
| 2) Desodorante (pote). . . . .                     | "                | 0,1             | 22,96           | 2,30          |
| 3) Fijador cabello (frasco de 120 g). . . . .      | "                | 0,3             | 14,11           | 4,23          |
| 4) Hojas de afeitar (paquete de 10 hojas). . . . . | "                | 0,5             | 17,10           | 8,55          |
| 5) Jabón de tocador (pastilla de 150 g). . . . .   | "                | 1,25            | 10,44           | 13,05         |
| 6) Lápiz labial (tubo) . . . . .                   | "                | 0,25            | 24,15           | 6,04          |
| 7) Papel higiénico (rollo) . . . . .               | "                | 0,7             | 10,13           | 7,09          |
| 8) Peluquería                                      |                  |                 |                 |               |
| Corte pelo mujer . . . . .                         | servicio         | 0,2             | 25,14           | 5,03          |
| Corte pelo varón . . . . .                         | "                | 2               | 21,73           | 43,46         |
| <u>VII - Otros . . . . .</u>                       | -                | -               | -               | <u>131,67</u> |
| 1) Alpiste . . . . .                               | kg               | 0,5             | 10,53           | 5,27          |
| 2) Compostura de calzado . . . . .                 | unidad           | 0,8             | 114,83          | 91,86         |
| 3) Fósforos (caja de 90 unidades)                  | "                | 3,5             | 1,44            | 5,03          |
| 4) Lámpara eléctrica . . . . .                     | "                | 0,1             | 22,32           | 2,23          |
| 5) Pomada para calzado (caja). . . . .             | "                | 0,1             | 10,35           | 1,03          |
| 6) Tintorería. . . . .                             | servicio         | 0,25            | 105,00          | 26,25         |
| <u>MENAJE . . . . .</u>                            | -                | -               | -               | <u>280,42</u> |
| <u>I - Limpieza . . . . .</u>                      | -                | -               | -               | <u>120,39</u> |
| 1) Almidón envasado (caja de 250 g). . . . .       | unidad           | 0,4             | 10,19           | 4,08          |
| 2) Azul para ropa (bolsa de 20g)                   | "                | 0,5             | 1,15            | 0,58          |
| 3) Cepillo para piso. . . . .                      | "                | 0,1             | 18,02           | 1,80          |
| 4) Cera líquida . . . . .                          | l                | 0,25            | 32,54           | 8,13          |
| 5) Escoba . . . . .                                | unidad           | 0,4             | 27,47           | 10,98         |
| 6) Insecticida líquido. . . . .                    | l                | 0,15            | 27,82           | 4,18          |
| 7) Jabón en polvo . . . . .                        | kg               | 1,1             | 20,13           | 22,14         |
| 8) Jabón común. . . . .                            | "                | 3               | 12,48           | 37,44         |
| 9) Lana de acero. . . . .                          | m                | 1               | 3,66            | 3,66          |
| 10) Lavandina. . . . .                             | l                | 3,6             | 2,99            | 10,75         |
| 11) Polvo limpiador (tarro de 500 g). . . . .      | unidad           | 1               | 6,06            | 6,06          |
| 12) Trapo de piso. . . . .                         | "                | 0,7             | 15,13           | 10,59         |
| <u>II - Combustibles . . . . .</u>                 | -                | -               | -               | <u>137,45</u> |
| 1) Alcohol de quemar. . . . .                      | l                | 2               | 8,47            | 16,94         |
| 2) Carbón . . . . .                                | kg               | 2,5             | 3,97            | 9,94          |
| 3) Kerosene . . . . .                              | l                | 22,3            | 3,66            | 81,69         |
| 4) Gas. . . . .                                    | m <sup>3</sup>   | 9,5             | 3,04            | 28,88         |

| Artículos y servicios              | Unidad de medida | Consumo mensual | Precio unitario | Importe       |
|------------------------------------|------------------|-----------------|-----------------|---------------|
|                                    |                  |                 | (m\$n)          |               |
| <u>III - Otros.</u> . . . . .      | -                | -               | -               | <u>22,58</u>  |
| 1) Hielo(1) . . . . .              | barra            | -               | 27,83           | 11,60         |
| 2) Platos . . . . .                | unidad           | 0,5             | 15,30           | 7,66          |
| 3) Vasos. . . . .                  | "                | 0,5             | 6,67            | 3,32          |
| <u>ALOJAMIENTO.</u> . . . . .      | -                | -               | -               | <u>374,58</u> |
| <u>I - Alquiler</u> . . . . .      | -                | -               | -               | <u>223,49</u> |
| <u>II - Electricidad</u> . . . . . | kWh              | <u>58</u>       | <u>2,605</u>    | <u>151,09</u> |

(1) Ver cuadro de consumo de artículos estacionales.

CONSUMO DE ARTICULOS ESTACIONALES

| Artículos                | Unidad de medida | Enero | Febrero | Marzo | Noviembre | Diciembre |
|--------------------------|------------------|-------|---------|-------|-----------|-----------|
| <u>ALIMENTACION</u>      |                  |       |         |       |           |           |
| Nueces . . . . .         | kg               | -     | -       | -     | -         | 1,2       |
| Helados. . . . .         | "                | 0,3   | 0,3     | -     | 0,3       | 0,3       |
| Pan dulce. . . . .       | "                | -     | -       | -     | -         | 1,9       |
| Turrón (pieza de 250 g ) | unidad           | -     | -       | -     | -         | 1,5       |
| Sidra (botella de 950cc) | "                | -     | -       | -     | -         | 6         |
| <u>MENAJE</u>            |                  |       |         |       |           |           |
| Hielo. . . . .           | Barra            | 1     | 1       | 1     | 1         | 1         |



## CONSUMOS MENSUALES DE FRUTAS Y VERDURAS

Encuesta 1960

| Artículos               | Consumo mensual |      |      |      |      |      |      |      |      |      |      |      |
|-------------------------|-----------------|------|------|------|------|------|------|------|------|------|------|------|
|                         | E.              | F.   | M.   | A.   | M.   | J.   | J.   | A.   | S.   | O.   | N.   | D.   |
| <b>Frutas:</b>          |                 |      |      |      |      |      |      |      |      |      |      |      |
| Ananás . . . .          | -               | -    | -    | -    | -    | -    | -    | -    | -    | -    | -    | 2,7  |
| Banana . . . .          | 3,7             | 3,3  | 3,9  | 5,3  | 5,9  | 5,4  | 5,5  | 4,3  | 3,7  | 4,4  | 4,8  | 4,2  |
| Ciruela . . . .         | 1,6             | 1,3  | 0,5  | -    | -    | -    | -    | -    | -    | -    | -    | 2,3  |
| Damasco . . . .         | -               | -    | -    | -    | -    | -    | -    | -    | -    | -    | -    | 1,2  |
| Durazno . . . .         | 3,2             | 1,8  | 1,0  | -    | -    | -    | -    | -    | -    | -    | 1,2  | 3,4  |
| Limón . . . .           | 0,45            | 0,45 | 0,45 | 0,45 | 0,45 | 0,45 | 0,45 | 0,45 | 0,45 | 0,45 | 0,45 | 0,45 |
| Mandarina . . .         | -               | -    | -    | 1,5  | 4,8  | 5,1  | 5,3  | 5,2  | 3,8  | 2,4  | 0,9  | -    |
| Manzana . . . .         | 2,1             | 3,4  | 7,8  | 7,8  | 7,3  | 6,4  | 6,1  | 5,7  | 5,9  | 5,6  | 4,0  | 2,2  |
| Naranja . . . .         | 2,9             | -    | -    | 2,5  | 4,0  | 4,9  | 5,1  | 5,4  | 6,5  | 6,9  | 6,9  | 4,8  |
| Pera . . . .            | 4,3             | 5,5  | 3,3  | 0,8  | -    | -    | -    | -    | -    | -    | -    | -    |
| Pomelo . . . .          | -               | -    | -    | 0,4  | 0,5  | 0,5  | 0,6  | 0,6  | 0,8  | 0,8  | 0,8  | -    |
| Uva . . . .             | 2,9             | 7,4  | 8,4  | 6,3  | -    | -    | -    | -    | -    | -    | -    | -    |
| <b>Verduras:</b>        |                 |      |      |      |      |      |      |      |      |      |      |      |
| Acelga . . . .          | 3,4             | 3,4  | 3,4  | 3,4  | 3,4  | 3,4  | 3,4  | 3,4  | 3,4  | 3,4  | 3,4  | 3,4  |
| Ají . . . .             | 1,4             | 1,5  | 1,9  | 2,0  | 1,3  | 0,9  | 0,6  | 0,2  | 0,1  | -    | -    | 0,5  |
| Ajo . . . .             | 2,2             | 2,2  | 2,2  | 2,2  | 2,2  | 2,2  | 2,2  | 2,2  | 2,2  | 2,2  | 2,2  | 2,2  |
| Alcaucil . . . .        | -               | -    | -    | -    | -    | -    | -    | -    | 0,4  | 2,5  | 0,7  | -    |
| Apio . . . .            | -               | -    | -    | 0,4  | 0,5  | 0,5  | 0,5  | 0,5  | 0,5  | -    | -    | -    |
| Arvejas frescas . . . . | 0,5             | -    | -    | -    | 0,5  | 0,5  | 0,5  | 0,6  | 1,4  | 1,5  | 1,2  | 0,6  |
| Batata . . . .          | 0,5             | 2,2  | 3,1  | 3,9  | 3,9  | 4,0  | 4,2  | 3,8  | 3,1  | 3,0  | 2,1  | 1,8  |
| Berenjena . . .         | 0,3             | 1,3  | 1,9  | 1,2  | 0,7  | -    | -    | -    | -    | -    | -    | -    |
| Cebolla . . . .         | 2,9             | 2,9  | 2,9  | 2,9  | 2,9  | 2,9  | 2,9  | 2,9  | 2,9  | 2,9  | 2,9  | 2,9  |
| Coliflor . . . .        | -               | -    | -    | 0,4  | 0,7  | 1,0  | 0,9  | 0,6  | 0,5  | -    | -    | -    |
| Chaucha . . . .         | 1,8             | 1,7  | 1,3  | 1,3  | 1,0  | 0,3  | -    | -    | -    | 0,8  | 1,1  | 1,9  |
| Choclo . . . .          | 1,9             | 1,4  | 1,2  | 0,7  | -    | -    | -    | -    | -    | -    | -    | 1,3  |
| Espinaca . . . .        | -               | -    | -    | 0,3  | 0,6  | 0,7  | 0,8  | 1,2  | 1,4  | 1,6  | -    | -    |
| Hinojo . . . .          | -               | -    | -    | -    | -    | 0,7  | 0,8  | 0,8  | -    | -    | -    | -    |
| Lechuga . . . .         | 2,9             | 2,9  | 2,9  | 2,9  | 2,9  | 2,9  | 2,9  | 2,9  | 2,9  | 2,9  | 2,9  | 2,9  |
| Papa . . . .            | 24,5            | 24,5 | 24,5 | 24,5 | 24,5 | 24,5 | 24,5 | 24,5 | 24,5 | 24,5 | 24,5 | 24,5 |
| Puerro . . . .          | 0,25            | 0,25 | 0,25 | 0,25 | 0,25 | 0,25 | 0,25 | 0,25 | 0,25 | 0,25 | 0,25 | 0,25 |
| Radicha . . . .         | -               | -    | -    | 0,3  | 0,3  | 0,5  | 0,5  | 0,4  | 0,4  | 0,3  | 0,25 | 0,25 |
| Remolacha . . .         | 0,4             | 0,4  | 0,4  | 0,4  | 0,4  | 0,4  | 0,4  | 0,4  | 0,4  | 0,4  | 0,4  | 0,4  |
| Repollo . . . .         | 0,4             | 0,4  | 0,4  | 0,5  | 0,6  | 0,8  | 0,8  | 0,8  | 0,6  | 0,5  | 0,4  | 0,2  |
| Tomate . . . .          | 7,9             | 7,9  | 7,9  | 7,9  | 3,0  | 2,9  | 2,5  | 2,5  | 2,7  | 3,1  | 5,1  | 6,0  |
| Verdurita . . . .       | 0,9             | 0,9  | 0,9  | 0,9  | 0,9  | 0,9  | 0,9  | 0,9  | 0,9  | 0,9  | 0,9  | 0,9  |
| Zanahoria . . .         | 1,2             | 1,2  | 1,2  | 1,2  | 1,2  | 1,2  | 1,2  | 1,2  | 1,2  | 1,2  | 1,2  | 1,2  |
| Zapallito . . .         | 1,8             | 1,9  | 1,9  | 0,9  | 0,8  | 0,6  | 0,5  | 0,1  | 0,1  | 0,4  | 1,2  | 1,7  |
| Zapallo . . . .         | 1,7             | 1,7  | 1,7  | 1,7  | 1,7  | 1,7  | 1,7  | 1,7  | 1,7  | 1,7  | 1,7  | 1,7  |

NOTA: Los consumos están indicados en la unidad de medida "kilogramo", con excepción de banana que se expresa en "docena" y ajo en "cabeza".

## CAPITULO III

## COMPARACION DE LAS ENCUESTAS SOBRE EL COSTO DEL NIVEL DE VIDA EN LA CAPITAL FEDERAL DE LOS AÑOS 1960 Y 1943

### III a.- ARTICULOS Y SERVICIOS

La muestra de 1960 que dio como resultado el nuevo presupuesto tipo, incluye el consumo de 286 artículos y 17 servicios, contra 179 y 7 respectivamente, que conformaban el de 1943, representando un aumento para 1960 de 107 artículos y 10 servicios. El cuadro que sigue determina la variación ocurrida en cada uno de los capítulos y en el nivel general.

| Capítulo             | Encuesta 1960 |           | Encuesta 1943 |           |
|----------------------|---------------|-----------|---------------|-----------|
|                      | Artículos     | Servicios | Artículos     | Servicios |
| NIVEL GENERAL. . . . | 286           | 17        | 179           | 7         |
| Alimentación . . .   | 151           | -         | 93            | -         |
| Indumentaria . . .   | 67            | -         | 43            | -         |
| Gastos generales .   | 50            | 14        | 34            | 5         |
| Menaje . . . . .     | 18            | 1         | 9             | -         |
| Alojamiento. . . .   | -             | 2         | -             | 2         |

### III b.- VARIACIONES Y TENDENCIAS

Como ya se dijera en el punto I a, las variaciones y tendencias de ambas encuestas son similares en el tiempo, a pesar de que en las variaciones mensuales se notan diferencias, aunque sin mayor gravitación, motivadas por la influencia de los consumos estacionales, tales como frutas y verduras, y de aquellos consumos propios de determinadas épocas del año (consumos excepcionales del mes de diciembre), que dan al nuevo índice una mayor sensibilidad.

Al comparar las variaciones de ambos índices en su nivel general, durante el transcurso del año 1960, se observa que el nuevo índice señala un alza anual en el costo de la vida equivalente al 8,3%, mientras que en el mismo período, según la encuesta 1943, dicho aumento alcanzó al 6,6%. El año 1961 indica un aumento de 19,0% para el primero y 21,1% para el segundo. Al comparar el mes de enero de 1963 con el mismo mes del año anterior, se obtiene que la nueva encuesta da un incremento del costo de la vida igual a 30,5% mientras que en la de 1943 dicha suba alcanza al 30,9%.

Por último, si la relación se efectúa entre los meses de enero de 1963 y enero de 1960, resulta que el aumento experimentado en dicho lapso, según la encuesta de 1960 es de 68,3% y por la de 1943 de 68,8%.

### III c.- EMPALME DE LAS SERIES

A fin de establecer una serie completa que permitiera la comparación de las variaciones registradas en el costo del nivel de vida entre períodos comprendidos por la encuesta de 1943 y la de 1960, se procedió al empalme de los índices resultantes de una y otra.

Para ello, se analizaron los distintos métodos posibles desechando en principio, conforme con las recomendaciones de la Organización Internacional del Trabajo, el procedimiento de volver a calcular la serie de 1943 utilizando el grupo de artículos y servicios de la misma, con las nuevas ponderaciones dado que, al ser distintas las muestras de artículos, quedaba un margen de homogeneidad muy reducido entre la serie anterior y la nueva.

Por otra parte, se consideró conveniente que la serie resultante del empalme mantuviera las variaciones que, hasta enero de 1963, había registrado el índice de base 1943 = 100, ya que dicha serie fue utilizada como elemento de juicio para dirimir cuestiones de diversa naturaleza tanto en el ámbito oficial como privado.

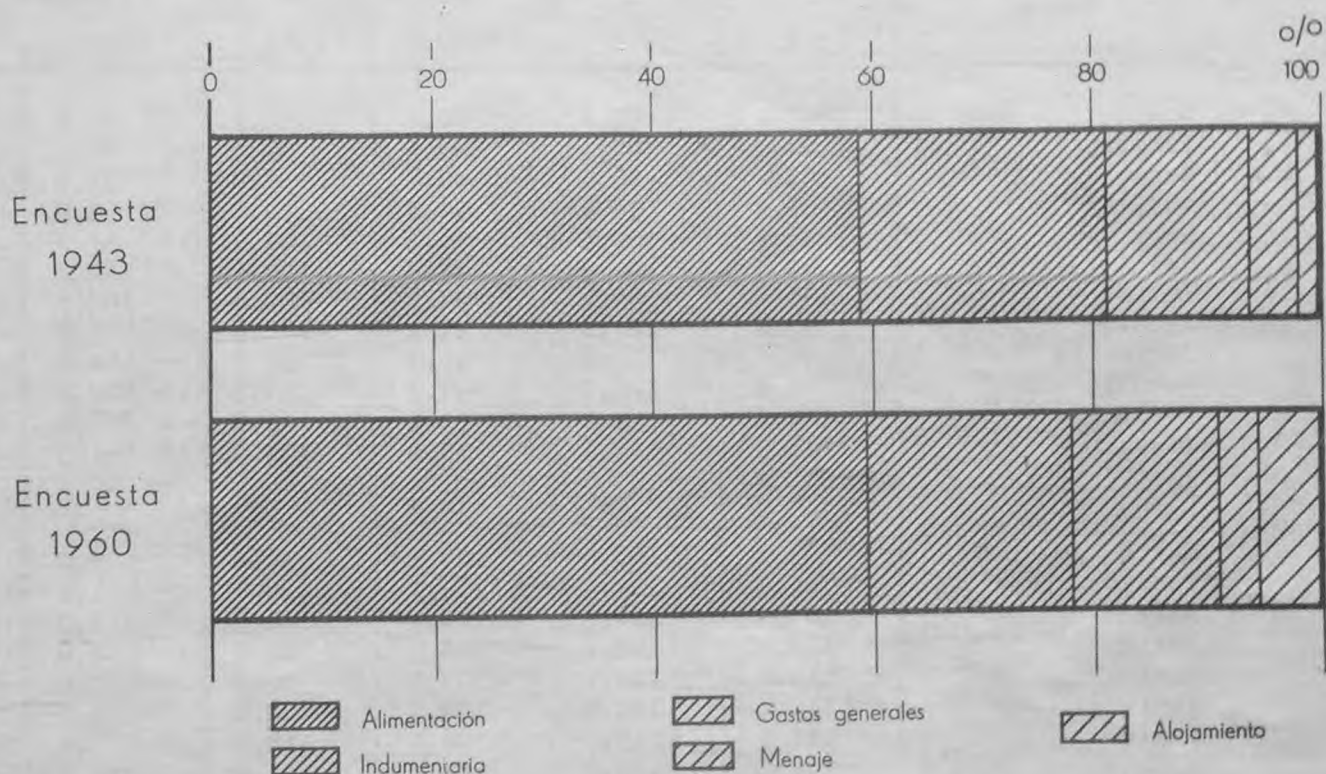
Por tales motivos se adoptó el temperamento de lograr, mediante el método aritmético simple, factores de ajuste individuales para el nivel general y cada uno de los capítulos y subcapítulos (alquiler y electricidad) que lo integran, que fueron aplicados a los índices de la encuesta de 1943, hasta enero de 1963 -mes que se tomó como base de empalme- partiendo desde allí con los valores resultantes de la nueva encuesta.

Cabe señalar, no obstante, que como consecuencia del método aplicado, el promedio de los índices del año 1960, que se considera base, no se iguala a 100 en la serie empalmada.

# IMPORTES PROMEDIO Y PORCENTAJE QUE REPRESENTA CADA CAPITULO EN EL TOTAL GENERAL

ENCUESTAS 1960 Y 1943

Promedio año 1960



| Capítulo                      | Encuesta 1960   |  | Encuesta 1943   |  |
|-------------------------------|-----------------|--|-----------------|--|
|                               | Importe         | % que representa cada capítulo en el total general | Importe         | % que representa cada capítulo en el total general |
| <b>TOTAL GENERAL. . . . .</b> | <b>7.293,49</b> | <b>100,0</b>                                       | <b>5.987,08</b> | <b>100,0</b>                                       |
| Alimentación. . . . .         | 4.318,90        | 59,2   | 3.482,65        | 58,2   |
| Indumentaria. . . . .         | 1.366,68        | 18,7   | 1.335,19        | 22,3   |
| Gastos generales. . . . .     | 952,91          | 13,1   | 819,81          | 13,7   |
| Menaje. . . . .               | 280,42          | 3,9  | 265,10          | 4,4  |
| Alojamiento. . . . .          | 374,58          | 5,1  | 84,33           | 1,4  |



# COMPARACION DE NUMEROS INDICES EN LA CAPITAL FEDERAL

ENCUESTA

Base

| Meses     |      | Nivel general |       | Alimentación |       | Indumentaria |       |
|-----------|------|---------------|-------|--------------|-------|--------------|-------|
|           |      | 1960          | 1943  | 1960         | 1943  | 1960         | 1943  |
| Enero     | 1960 | 97,1          | 96,6  | 100,6        | 98,9  | 86,4         | 90,3  |
| Febrero   | "    | 97,9          | 97,4  | 100,6        | 99,4  | 88,9         | 91,2  |
| Marzo     | "    | 98,6          | 98,0  | 100,5        | 99,8  | 91,4         | 91,9  |
| Abril     | "    | 98,5          | 98,9  | 99,8         | 99,5  | 95,0         | 96,1  |
| Mayo      | "    | 98,3          | 100,0 | 98,3         | 100,7 | 97,7         | 98,2  |
| Junio     | "    | 97,8          | 100,2 | 96,6         | 100,0 | 100,0        | 100,7 |
| Julio     | "    | 98,7          | 100,7 | 97,2         | 100,6 | 102,9        | 102,1 |
| Agosto    | "    | 99,2          | 101,1 | 97,4         | 100,8 | 104,7        | 103,3 |
| Setiembre | "    | 99,3          | 100,0 | 96,7         | 98,2  | 106,0        | 104,5 |
| Octubre   | "    | 100,1         | 100,0 | 97,3         | 97,5  | 107,2        | 105,6 |
| Noviembre | "    | 102,6         | 101,7 | 99,9         | 99,7  | 108,8        | 107,1 |
| Diciembre | "    | 112,0         | 105,3 | 115,1        | 104,8 | 111,0        | 109,2 |
| Promedio  | "    | 100,0         | 100,0 | 100,0        | 100,0 | 100,0        | 100,0 |
| Enero     | 1961 | 105,2         | 102,9 | 103,1        | 99,6  | 111,0        | 110,7 |
| Febrero   | "    | 106,5         | 103,7 | 105,1        | 100,7 | 111,1        | 111,0 |
| Marzo     | "    | 107,7         | 104,3 | 106,1        | 100,7 | 112,3        | 112,0 |
| Abril     | "    | 110,1         | 108,2 | 108,9        | 104,6 | 116,8        | 117,3 |
| Mayo      | "    | 110,9         | 111,1 | 107,5        | 106,6 | 123,0        | 123,3 |
| Junio     | "    | 112,4         | 114,0 | 107,7        | 108,8 | 124,7        | 125,1 |
| Julio     | "    | 114,1         | 115,3 | 109,9        | 110,2 | 125,5        | 125,8 |
| Agosto    | "    | 115,0         | 118,5 | 110,0        | 114,8 | 126,4        | 126,6 |
| Setiembre | "    | 116,2         | 118,2 | 111,1        | 113,4 | 128,2        | 128,7 |
| Octubre   | "    | 116,3         | 119,2 | 110,3        | 113,1 | 131,1        | 132,1 |
| Noviembre | "    | 120,0         | 121,4 | 14,2         | 115,7 | 133,2        | 134,7 |
| Diciembre | "    | 130,4         | 125,2 | 31,3         | 121,5 | 134,3        | 136,2 |
| Promedio  | "    | 113,7         | 113,5 | 110,4        | 109,1 | 123,1        | 123,6 |
| Enero     | 1962 | 125,2         | 124,6 | 121,6        | 119,5 | 135,1        | 136,9 |
| Febrero   | "    | 127,0         | 125,7 | 122,9        | 120,0 | 136,0        | 137,5 |
| Marzo     | "    | 129,0         | 127,3 | 125,4        | 120,4 | 137,7        | 139,1 |
| Abril     | "    | 133,2         | 132,0 | 129,8        | 126,0 | 140,8        | 142,1 |
| Mayo      | "    | 137,8         | 140,6 | 133,1        | 135,4 | 146,1        | 147,1 |
| Junio     | "    | 139,8         | 144,4 | 134,8        | 139,4 | 148,9        | 150,5 |
| Julio     | "    | 146,1         | 151,2 | 143,2        | 147,4 | 151,8        | 153,8 |
| Agosto    | "    | 148,0         | 155,3 | 144,5        | 152,5 | 154,2        | 156,8 |
| Setiembre | "    | 153,5         | 158,6 | 151,6        | 155,6 | 159,1        | 162,2 |
| Octubre   | "    | 156,1         | 160,7 | 154,8        | 157,5 | 162,2        | 165,7 |
| Noviembre | "    | 155,3         | 159,0 | 149,4        | 152,3 | 165,7        | 168,7 |
| Diciembre | "    | 170,4         | 164,9 | 172,3        | 159,9 | 168,4        | 171,4 |
| Promedio  | "    | 143,5         | 145,4 | 140,3        | 140,5 | 150,5        | 152,6 |
| Enero     | 1963 | 163,4         | 163,1 | 157,4        | 154,8 | 169,9        | 172,8 |

# DEL COSTO DEL NIVEL DE VIDA

## POR CAPITULOS

1960 Y 1943

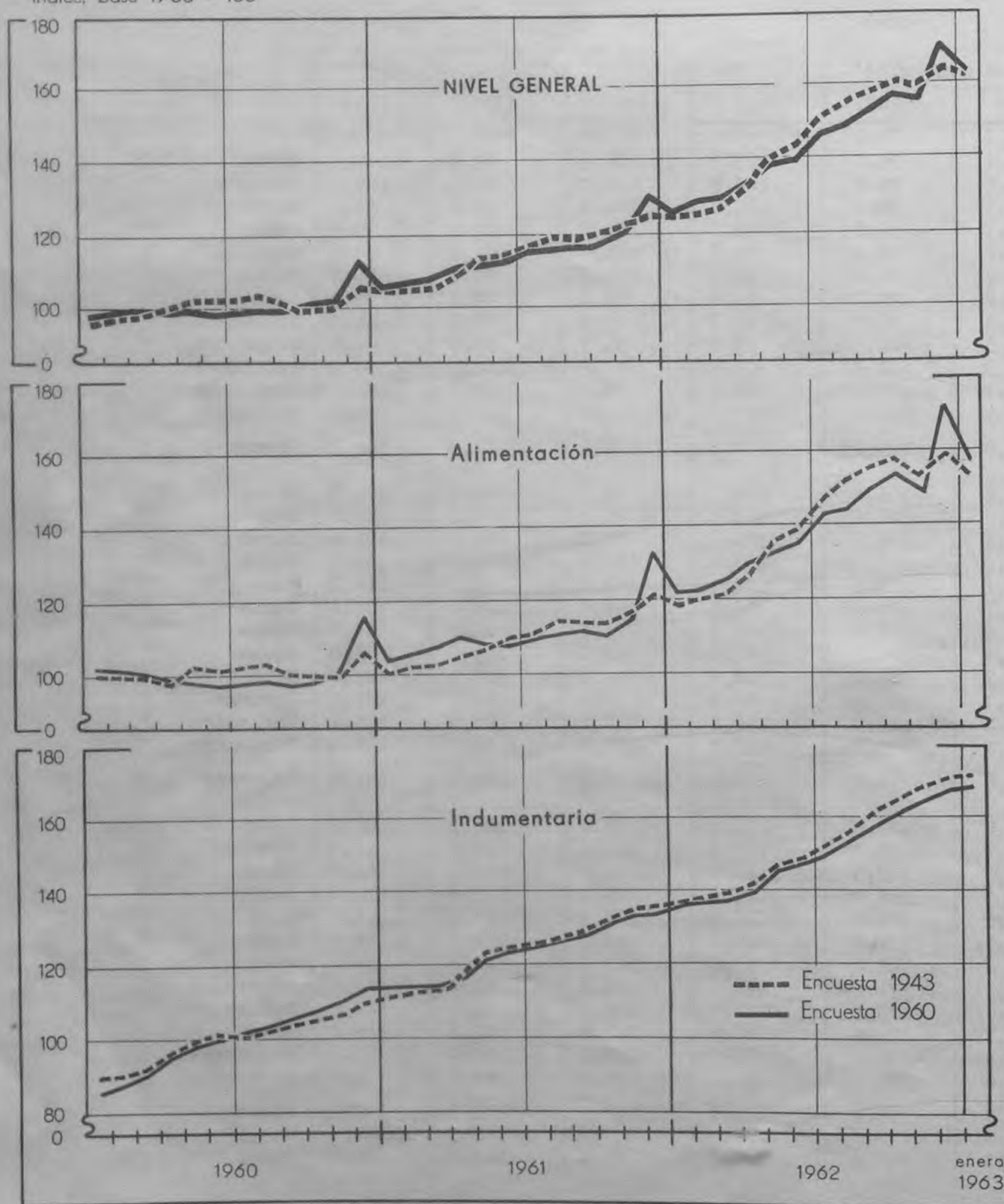
1960 - 100

| Gastos generales |       | Menaje |       | Alojamiento |       | Meses     |      |
|------------------|-------|--------|-------|-------------|-------|-----------|------|
| 1960             | 1943  | 1960   | 1943  | 1960        | 1943  |           |      |
| 93,4             | 95,0  | 103,8  | 101,3 | 99,6        | 100,1 | Enero     | 1960 |
| 95,6             | 96,9  | 106,2  | 104,0 | 99,6        | 100,1 | Febrero   | "    |
| 97,5             | 98,2  | 105,8  | 104,2 | 99,6        | 99,9  | Marzo     | "    |
| 98,3             | 99,4  | 96,7   | 102,1 | 99,6        | 99,9  | Abril     | "    |
| 99,2             | 99,6  | 95,6   | 101,9 | 99,6        | 99,9  | Mayo      | "    |
| 99,9             | 99,7  | 95,1   | 101,3 | 99,6        | 99,9  | Junio     | "    |
| 100,2            | 99,7  | 93,6   | 98,6  | 99,6        | 99,9  | Julio     | "    |
| 100,3            | 100,0 | 96,4   | 97,9  | 99,6        | 99,9  | Agosto    | "    |
| 102,5            | 101,3 | 95,6   | 98,7  | 99,6        | 99,9  | Setiembre | "    |
| 103,2            | 102,3 | 95,9   | 97,3  | 101,2       | 99,9  | Octubre   | "    |
| 104,7            | 103,2 | 107,5  | 96,2  | 101,2       | 100,4 | Noviembre | "    |
| 105,0            | 104,7 | 107,9  | 96,5  | 101,2       | 100,4 | Diciembre | "    |
| 100,0            | 100,0 | 100,0  | 100,0 | 100,0       | 100,0 | Promedio  | "    |
| 106,8            | 106,5 | 106,7  | 96,4  | 104,1       | 104,8 | Enero     | 1961 |
| 106,9            | 106,8 | 107,5  | 97,5  | 104,1       | 104,8 | Febrero   | "    |
| 109,4            | 108,7 | 109,4  | 98,2  | 104,1       | 104,8 | Marzo     | "    |
| 110,6            | 111,3 | 100,7  | 100,9 | 104,1       | 104,8 | Abril     | "    |
| 113,4            | 113,2 | 104,9  | 104,8 | 104,1       | 104,8 | Mayo      | "    |
| 120,7            | 120,6 | 106,7  | 108,5 | 104,1       | 104,8 | Junio     | "    |
| 122,6            | 122,3 | 107,3  | 111,5 | 104,1       | 104,8 | Julio     | "    |
| 127,4            | 124,1 | 107,8  | 112,0 | 105,0       | 105,0 | Agosto    | "    |
| 128,2            | 124,4 | 108,9  | 113,4 | 105,0       | 105,0 | Setiembre | "    |
| 128,7            | 127,2 | 109,4  | 114,2 | 105,0       | 105,0 | Octubre   | "    |
| 130,1            | 127,9 | 132,1  | 115,1 | 105,0       | 105,0 | Noviembre | "    |
| 130,1            | 128,2 | 132,2  | 115,6 | 105,0       | 105,0 | Diciembre | "    |
| 119,6            | 118,4 | 111,1  | 107,3 | 104,5       | 104,9 | Promedio  | "    |
| 131,0            | 129,9 | 136,0  | 118,6 | 108,1       | 109,6 | Enero     | 1962 |
| 133,7            | 133,7 | 139,4  | 121,7 | 114,9       | 111,7 | Febrero   | "    |
| 134,9            | 140,5 | 141,7  | 122,8 | 114,9       | 111,7 | Marzo     | "    |
| 143,3            | 144,9 | 129,5  | 125,3 | 122,4       | 114,0 | Abril     | "    |
| 154,0            | 156,9 | 136,0  | 134,3 | 122,4       | 114,0 | Mayo      | "    |
| 155,7            | 159,0 | 141,7  | 143,2 | 122,4       | 114,0 | Junio     | "    |
| 160,6            | 168,1 | 145,0  | 147,2 | 122,4       | 114,0 | Julio     | "    |
| 165,5            | 171,6 | 146,7  | 148,7 | 122,4       | 114,0 | Agosto    | "    |
| 167,8            | 173,2 | 147,7  | 149,2 | 122,4       | 114,0 | Setiembre | "    |
| 169,3            | 174,6 | 148,5  | 149,6 | 122,4       | 114,0 | Octubre   | "    |
| 173,5            | 178,9 | 177,7  | 150,4 | 122,4       | 114,0 | Noviembre | "    |
| 177,0            | 183,9 | 192,0  | 156,0 | 122,4       | 114,0 | Diciembre | "    |
| 155,5            | 159,6 | 148,5  | 138,9 | 119,9       | 113,3 | Promedio  | "    |
| 178,7            | 187,2 | 197,7  | 160,2 | 143,3       | 124,0 | Enero     | 1963 |

COMPARACION DE NUMEROS INDICES DEL COSTO DEL NIVEL  
DE VIDA EN LA CAPITAL FEDERAL, POR CAPITULOS

ENCUESTAS 1960 Y 1943

Indice, base 1960 = 100



# COMPARACION DE IMPORTES MENSUALES DE LOS PRESUPUESTOS BASICOS, POR CAPITULOS

ENCUESTAS 1960 Y 1943

| Meses     |      | Total general |          | Alimentación |          | Indumentaria |          |
|-----------|------|---------------|----------|--------------|----------|--------------|----------|
|           |      | 1960          | 1943     | 1960         | 1943     | 1960         | 1943     |
| Enero     | 1960 | 7.078,51      | 5.782,49 | 4.343,02     | 3.444,79 | 1.181,11     | 1.206,10 |
| Febrero   | "    | 7.142,01      | 5.831,45 | 4.345,21     | 3.460,25 | 1.214,72     | 1.217,04 |
| Marzo     | "    | 7.188,49      | 5.868,48 | 4.339,85     | 3.475,71 | 1.249,61     | 1.227,25 |
| Abril     | "    | 7.187,75      | 5.919,71 | 4.308,35     | 3.466,16 | 1.298,05     | 1.283,60 |
| Mayo      | "    | 7.168,25      | 5.988,30 | 4.246,81     | 3.506,88 | 1.335,09     | 1.310,52 |
| Junio     | "    | 7.132,68      | 5.999,03 | 4.174,02     | 3.484,09 | 1.366,60     | 1.344,80 |
| Julio     | "    | 7.195,93      | 6.029,76 | 4.198,44     | 3.503,45 | 1.406,75     | 1.362,86 |
| Agosto    | "    | 7.236,47      | 6.054,24 | 4.206,62     | 3.511,69 | 1.430,28     | 1.378,82 |
| Setiembre | "    | 7.244,77      | 5.989,14 | 4.177,58     | 3.418,30 | 1.449,19     | 1.394,70 |
| Octubre   | "    | 7.298,60      | 5.986,82 | 4.201,33     | 3.396,79 | 1.465,61     | 1.409,56 |
| Noviembre | "    | 7.480,34      | 6.088,34 | 4.315,57     | 3.472,79 | 1.486,71     | 1.429,53 |
| Diciembre | "    | 8.168,12      | 6.307,21 | 4.970,00     | 3.650,87 | 1.516,43     | 1.457,54 |
| Promedio  | "    | 7.293,49      | 5.987,08 | 4.318,90     | 3.482,65 | 1.366,68     | 1.335,19 |
| Enero     | 1961 | 7.675,51      | 6.162,22 | 4.451,54     | 3.467,52 | 1.517,30     | 1.477,40 |
| Febrero   | "    | 7.770,48      | 6.211,45 | 4.541,20     | 3.507,30 | 1.519,04     | 1.482,06 |
| Marzo     | "    | 7.857,34      | 6.243,89 | 4.583,40     | 3.508,45 | 1.535,06     | 1.495,75 |
| Abril     | "    | 8.028,05      | 6.477,59 | 4.704,87     | 3.643,00 | 1.596,72     | 1.566,65 |
| Mayo      | "    | 8.090,63      | 6.653,39 | 4.644,55     | 3.713,34 | 1.680,90     | 1.646,28 |
| Junio     | "    | 8.196,09      | 6.825,98 | 4.652,65     | 3.790,82 | 1.703,68     | 1.670,55 |
| Julio     | "    | 8.320,29      | 6.904,68 | 4.746,04     | 3.838,74 | 1.714,81     | 1.679,46 |
| Agosto    | "    | 8.389,33      | 7.093,41 | 4.752,65     | 3.999,71 | 1.727,37     | 1.690,36 |
| Setiembre | "    | 8.472,05      | 7.076,89 | 4.799,68     | 3.948,87 | 1.751,79     | 1.718,92 |
| Octubre   | "    | 8.480,67      | 7.136,81 | 4.762,02     | 3.938,89 | 1.792,33     | 1.764,14 |
| Noviembre | "    | 8.755,16      | 7.269,04 | 4.931,97     | 4.028,15 | 1.819,78     | 1.798,47 |
| Diciembre | "    | 9.511,27      | 7.495,20 | 5.671,89     | 4.230,80 | 1.835,50     | 1.818,33 |
| Promedio  | "    | 8.295,57      | 6.795,88 | 4.770,20     | 3.801,30 | 1.682,86     | 1.650,70 |
| Enero     | 1962 | 9.131,06      | 7.461,20 | 5.249,74     | 4.161,55 | 1.846,61     | 1.827,55 |
| Febrero   | "    | 9.262,91      | 7.526,29 | 5.308,73     | 4.177,95 | 1.858,62     | 1.835,77 |
| Marzo     | "    | 9.409,89      | 7.621,34 | 5.414,65     | 4.193,02 | 1.881,60     | 1.856,68 |
| Abril     | "    | 9.717,38      | 7.902,17 | 5.606,98     | 4.388,26 | 1.923,93     | 1.897,88 |
| Mayo      | "    | 10.053,21     | 8.417,40 | 5.750,01     | 4.715,18 | 1.996,24     | 1.963,72 |
| Junio     | "    | 10.195,66     | 8.643,31 | 5.821,33     | 4.854,64 | 2.034,48     | 2.009,01 |
| Julio     | "    | 10.654,73     | 9.052,58 | 6.185,01     | 5.134,20 | 2.074,72     | 2.053,73 |
| Agosto    | "    | 10.796,83     | 9.300,30 | 6.241,69     | 5.309,46 | 2.107,85     | 2.093,31 |
| Setiembre | "    | 11.194,34     | 9.494,88 | 6.547,94     | 5.417,71 | 2.175,05     | 2.165,46 |
| Octubre   | "    | 11.388,23     | 9.620,70 | 6.683,72     | 5.484,31 | 2.216,85     | 2.212,66 |
| Noviembre | "    | 11.327,21     | 9.518,34 | 6.452,97     | 5.304,81 | 2.264,76     | 2.252,40 |
| Diciembre | "    | 12.424,50     | 9.874,15 | 7.439,43     | 5.569,27 | 2.301,68     | 2.287,89 |
| Promedio  | "    | 10.463,00     | 8.702,72 | 6.058,52     | 4.892,53 | 2.056,87     | 2.038,01 |
| Enero     | 1963 | 11.915,18     | 9.763,36 | 6.798,86     | 5.392,50 | 2.322,42     | 2.306,71 |

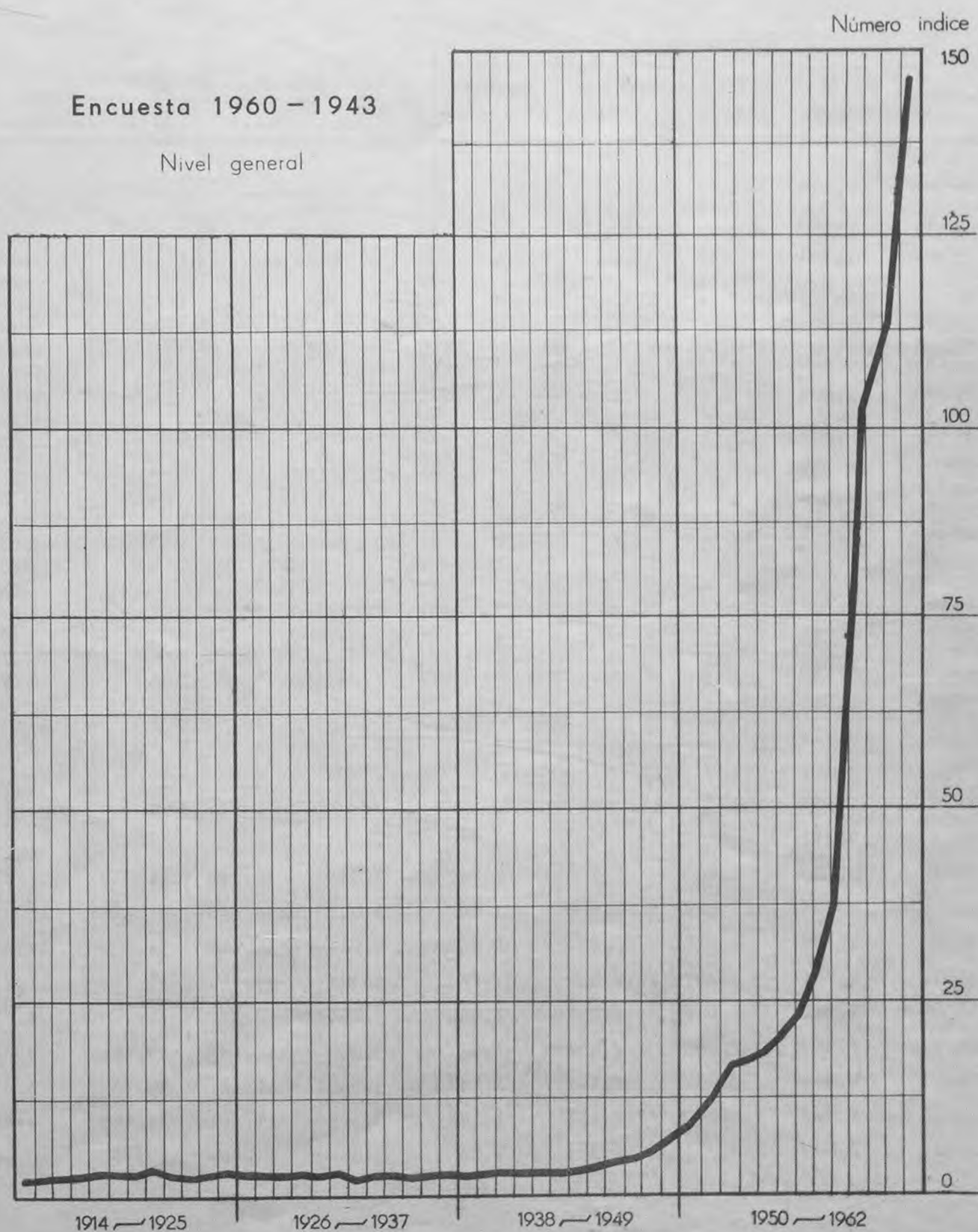


## COMPARACION DE IMPORTES MENSUALES DE LOS PRESUPUESTOS BASICOS, POR CAPITULOS

ENCUESTAS 1960 Y 1943

| Meses       | Gastos generales |          | Menaje |        | Alojamiento |        |
|-------------|------------------|----------|--------|--------|-------------|--------|
|             | 1960             | 1943     | 1960   | 1943   | 1960        | 1943   |
| Enero 1960  | 890,25           | 778,58   | 291,00 | 268,63 | 373,13      | 84,39  |
| Febrero "   | 911,24           | 794,12   | 297,71 | 275,65 | 373,13      | 84,39  |
| Marzo "     | 929,18           | 804,99   | 296,72 | 276,29 | 373,13      | 84,24  |
| Abril "     | 936,97           | 815,17   | 271,25 | 270,54 | 373,13      | 84,24  |
| Mayo "      | 945,02           | 816,43   | 268,20 | 270,23 | 373,13      | 84,24  |
| Junio "     | 952,34           | 817,26   | 266,59 | 268,64 | 373,13      | 84,24  |
| Julio "     | 955,12           | 817,69   | 262,49 | 261,52 | 373,13      | 84,24  |
| Agosto "    | 956,20           | 819,93   | 270,24 | 259,56 | 373,13      | 84,24  |
| Setiembre " | 976,72           | 830,34   | 268,15 | 261,56 | 373,13      | 84,24  |
| Octubre "   | 983,87           | 838,40   | 268,86 | 257,83 | 378,93      | 84,24  |
| Noviembre " | 997,71           | 846,42   | 301,42 | 254,96 | 378,93      | 84,64  |
| Diciembre " | 1.000,31         | 858,43   | 302,45 | 255,73 | 378,93      | 84,64  |
| Promedio "  | 952,91           | 819,81   | 280,42 | 265,10 | 374,58      | 84,33  |
| Enero 1961  | 1.017,41         | 873,45   | 299,16 | 255,51 | 390,10      | 88,34  |
| Febrero "   | 1.018,59         | 875,41   | 301,55 | 258,34 | 390,10      | 88,34  |
| Marzo "     | 1.042,05         | 891,02   | 306,73 | 260,33 | 390,10      | 88,34  |
| Abril "     | 1.054,10         | 912,11   | 282,26 | 267,49 | 390,10      | 88,34  |
| Mayo "      | 1.080,82         | 927,71   | 294,26 | 277,72 | 390,10      | 88,34  |
| Junio "     | 1.150,33         | 988,74   | 299,33 | 287,53 | 390,10      | 88,34  |
| Julio "     | 1.168,39         | 1.002,57 | 300,95 | 295,57 | 390,10      | 88,34  |
| Agosto "    | 1.213,90         | 1.017,78 | 302,20 | 297,01 | 393,21      | 88,55  |
| Setiembre " | 1.221,95         | 1.020,00 | 305,42 | 300,55 | 393,21      | 88,55  |
| Octubre "   | 1.226,32         | 1.042,41 | 306,79 | 302,82 | 393,21      | 88,55  |
| Noviembre " | 1.239,90         | 1.048,71 | 371,30 | 305,16 | 393,21      | 88,55  |
| Diciembre " | 1.239,91         | 1.050,94 | 370,76 | 306,58 | 393,21      | 88,55  |
| Promedio "  | 1.139,47         | 970,90   | 311,64 | 284,55 | 391,40      | 88,43  |
| Enero 1962  | 1.248,47         | 1.065,28 | 381,30 | 314,39 | 404,94      | 92,43  |
| Febrero "   | 1.274,16         | 1.095,76 | 391,01 | 322,59 | 430,39      | 94,22  |
| Marzo "     | 1.285,81         | 1.151,81 | 397,44 | 325,61 | 430,39      | 94,22  |
| Abril "     | 1.365,06         | 1.187,85 | 363,02 | 332,04 | 458,39      | 96,14  |
| Mayo "      | 1.467,21         | 1.286,33 | 381,36 | 356,03 | 458,39      | 96,14  |
| Junio "     | 1.484,13         | 1.303,81 | 397,33 | 379,71 | 458,39      | 96,14  |
| Julio "     | 1.530,11         | 1.378,28 | 406,50 | 390,23 | 458,39      | 96,14  |
| Agosto "    | 1.577,40         | 1.407,20 | 411,50 | 394,19 | 458,39      | 96,14  |
| Setiembre " | 1.598,70         | 1.419,96 | 414,26 | 395,61 | 458,39      | 96,14  |
| Octubre "   | 1.612,95         | 1.431,12 | 416,32 | 396,47 | 458,39      | 96,14  |
| Noviembre " | 1.652,92         | 1.466,35 | 498,17 | 398,64 | 458,39      | 96,14  |
| Diciembre " | 1.686,54         | 1.507,37 | 538,46 | 413,48 | 458,39      | 96,14  |
| Promedio "  | 1.481,96         | 1.308,43 | 416,39 | 368,25 | 449,27      | 95,51  |
| Enero 1963  | 1.702,86         | 1.534,86 | 554,33 | 424,71 | 536,71      | 104,58 |

# EMPALME DE LOS INDICES DEL COSTO DEL NIVEL DE VIDA EN LA CAPITAL FEDERAL



## EMPALME DE LOS INDICES DEL COSTO DEL NIVEL DE VIDA EN LA CAPITAL FEDERAL

ENCUESTAS 1960 Y 1943

| Período | Nivel<br>general | Alimen-<br>tación | Indumen-<br>taria | Gastos<br>generales | Menaje | Alojamiento |        |         |
|---------|------------------|-------------------|-------------------|---------------------|--------|-------------|--------|---------|
|         |                  |                   |                   |                     |        | Total       | Alq.   | Electr. |
| 1914    | 2,118            | .                 | .                 | .                   | .      | .           | .      | .       |
| 1915    | 2,283            | .                 | .                 | .                   | .      | .           | .      | .       |
| 1916    | 2,451            | .                 | .                 | .                   | .      | .           | .      | .       |
| 1917    | 2,869            | .                 | .                 | .                   | .      | .           | .      | .       |
| 1918    | 3,620            | .                 | .                 | .                   | .      | .           | .      | .       |
| 1919    | 3,400            | .                 | .                 | .                   | .      | .           | .      | .       |
| 1920    | 3,983            | .                 | .                 | .                   | .      | .           | .      | .       |
| 1921    | 3,539            | .                 | .                 | .                   | .      | .           | .      | .       |
| 1922    | 2,979            | .                 | .                 | .                   | .      | .           | .      | .       |
| 1923    | 2,924            | .                 | .                 | .                   | .      | .           | .      | .       |
| 1924    | 2,979            | .                 | .                 | .                   | .      | .           | .      | .       |
| 1925    | 2,898            | .                 | .                 | .                   | .      | .           | .      | .       |
| 1926    | 2,814            | .                 | .                 | .                   | .      | .           | .      | .       |
| 1927    | 2,785            | .                 | .                 | .                   | .      | .           | .      | .       |
| 1928    | 2,759            | .                 | .                 | .                   | .      | .           | .      | .       |
| 1929    | 2,785            | .                 | .                 | .                   | .      | .           | .      | .       |
| 1930    | 2,814            | .                 | .                 | .                   | .      | .           | .      | .       |
| 1931    | 2,422            | .                 | .                 | .                   | .      | .           | .      | .       |
| 1932    | 2,173            | .                 | .                 | .                   | .      | .           | .      | .       |
| 1933    | 2,451            | .                 | .                 | .                   | .      | .           | .      | .       |
| 1934    | 2,173            | 1,638             | 1,896             | 1,842               | 2,845  | 36,440      | 34,220 | 12,874  |
| 1935    | 2,303            | 1,829             | 1,896             | 1,842               | 3,015  | 36,440      | 34,220 | 12,874  |
| 1936    | 2,498            | 2,108             | 1,894             | 1,842               | 3,264  | 36,440      | 34,220 | 12,874  |
| 1937    | 2,564            | 2,157             | 1,976             | 1,842               | 3,304  | 37,790      | 35,764 | 11,137  |
| 1938    | 2,547            | 2,046             | 2,097             | 1,842               | 3,296  | 40,370      | 38,475 | 9,878   |
| 1939    | 2,587            | 2,065             | 2,164             | 1,842               | 3,328  | 41,482      | 39,566 | 9,878   |
| 1940    | 2,645            | 2,087             | 2,409             | 1,842               | 3,525  | 41,482      | 39,566 | 9,878   |
| 1941    | 2,715            | 2,173             | 2,497             | 1,842               | 3,509  | 41,482      | 39,566 | 9,878   |
| 1942    | 2,869            | 2,376             | 2,584             | 1,843               | 3,600  | 41,482      | 39,566 | 10,357  |

## EMPALME DE LOS INDICES DEL COSTO DEL NIVEL DE VIDA EN LA CAPITAL FEDERAL

ENCUESTAS 1960 Y 1943

| Meses       | Nivel<br>general | Alimen<br>tación | Indumen<br>taria | Gastos<br>genera<br>les | Menaje | Alojamiento |        |         |
|-------------|------------------|------------------|------------------|-------------------------|--------|-------------|--------|---------|
|             |                  |                  |                  |                         |        | Total       | Alq.   | Electr. |
| Enero 1943  | 2,953            | 2,373            | 2,584            | 2,123                   | 3,916  | 45,769      | 43,632 | 11,137  |
| Febrero "   | 2,936            | 2,342            | 2,584            | 2,123                   | 3,916  | 45,769      | 43,632 | 11,137  |
| Marzo "     | 2,982            | 2,424            | 2,584            | 2,123                   | 3,916  | 45,769      | 43,632 | 11,137  |
| Abril "     | 3,002            | 2,458            | 2,584            | 2,123                   | 3,916  | 45,769      | 43,632 | 11,137  |
| Mayo "      | 2,976            | 2,414            | 2,584            | 2,123                   | 3,916  | 45,769      | 43,632 | 11,137  |
| Junio "     | 2,979            | 2,417            | 2,584            | 2,130                   | 3,916  | 45,769      | 43,632 | 11,137  |
| Julio "     | 2,811            | 2,385            | 2,584            | 2,130                   | 3,916  | 33,622      | 31,661 | 11,137  |
| Agosto "    | 2,840            | 2,441            | 2,569            | 2,130                   | 3,916  | 33,622      | 31,661 | 11,137  |
| Setiembre " | 2,814            | 2,390            | 2,569            | 2,130                   | 3,956  | 33,622      | 31,661 | 11,137  |
| Octubre "   | 2,843            | 2,438            | 2,569            | 2,141                   | 4,003  | 33,622      | 31,661 | 11,137  |
| Noviembre " | 2,843            | 2,426            | 2,569            | 2,166                   | 4,075  | 33,622      | 31,661 | 11,137  |
| Diciembre " | 2,834            | 2,407            | 2,569            | 2,170                   | 4,075  | 33,622      | 31,661 | 11,137  |
| Promedio "  | 2,901            | 2,410            | 2,576            | 2,134                   | 3,952  | 39,695      | 37,646 | 11,137  |
| Enero 1944  | 2,854            | 2,434            | 2,535            | 2,230                   | 4,138  | 33,781      | 31,661 | 12,206  |
| Febrero "   | 2,860            | 2,448            | 2,535            | 2,230                   | 4,138  | 33,781      | 31,661 | 12,206  |
| Marzo "     | 2,878            | 2,477            | 2,535            | 2,230                   | 4,138  | 33,781      | 31,661 | 12,206  |
| Abril "     | 2,846            | 2,419            | 2,535            | 2,230                   | 4,138  | 33,781      | 31,661 | 12,206  |
| Mayo "      | 2,834            | 2,400            | 2,535            | 2,230                   | 4,138  | 33,781      | 31,661 | 12,206  |
| Junio "     | 2,886            | 2,491            | 2,535            | 2,230                   | 4,138  | 33,781      | 31,661 | 12,206  |
| Julio "     | 2,883            | 2,482            | 2,535            | 2,247                   | 4,138  | 33,781      | 31,661 | 12,206  |
| Agosto "    | 2,924            | 2,552            | 2,535            | 2,247                   | 4,138  | 33,781      | 31,661 | 12,206  |
| Setiembre " | 2,918            | 2,544            | 2,535            | 2,247                   | 4,138  | 33,781      | 31,661 | 12,206  |
| Octubre "   | 2,938            | 2,576            | 2,535            | 2,247                   | 4,161  | 33,781      | 31,661 | 12,206  |
| Noviembre " | 2,938            | 2,576            | 2,535            | 2,247                   | 4,161  | 33,781      | 31,661 | 12,206  |
| Diciembre " | 2,944            | 2,588            | 2,535            | 2,247                   | 4,161  | 33,781      | 31,661 | 12,206  |
| Promedio "  | 2,892            | 2,499            | 2,535            | 2,239                   | 4,146  | 33,781      | 31,661 | 12,206  |
| Enero 1945  | 3,173            | 2,723            | 2,935            | 2,580                   | 4,553  | 46,483      | 44,159 | 12,395  |
| Febrero "   | 3,234            | 2,691            | 2,935            | 2,580                   | 4,553  | 46,483      | 44,159 | 12,395  |
| Marzo "     | 3,475            | 2,790            | 2,935            | 2,580                   | 4,553  | 46,483      | 44,159 | 12,395  |
| Abril "     | 3,478            | 2,723            | 2,935            | 2,580                   | 4,553  | 46,483      | 44,159 | 12,395  |
| Mayo "      | 3,490            | 2,865            | 2,935            | 2,580                   | 4,553  | 46,483      | 44,159 | 12,395  |
| Junio "     | 3,492            | 2,930            | 2,935            | 2,580                   | 4,553  | 46,483      | 44,159 | 12,395  |
| Julio "     | 3,533            | 2,947            | 2,935            | 3,062                   | 4,652  | 46,483      | 44,159 | 12,395  |
| Agosto "    | 3,501            | 2,937            | 2,935            | 3,062                   | 4,652  | 46,483      | 44,159 | 12,395  |
| Setiembre " | 3,521            | 2,942            | 2,935            | 3,203                   | 4,652  | 46,483      | 44,159 | 12,395  |
| Octubre "   | 3,524            | 2,940            | 2,935            | 3,203                   | 4,652  | 46,483      | 44,159 | 12,395  |
| Noviembre " | 3,530            | 3,012            | 2,935            | 3,203                   | 4,652  | 46,483      | 44,159 | 12,395  |
| Diciembre " | 3,608            | 3,055            | 2,935            | 3,203                   | 4,652  | 46,483      | 44,159 | 12,395  |
| Promedio "  | 3,463            | 2,879            | 2,935            | 2,870                   | 4,596  | 46,483      | 44,159 | 12,395  |



## EMPALME DE LOS INDICES DEL COSTO DEL NIVEL DE VIDA EN LA CAPITAL FEDERAL

ENCUESTAS 1960 Y 1943

| Meses     |      | Nivel<br>general | Alimen-<br>tación | Indumen-<br>taria | Gastos<br>gene-<br>rales | Menaje | Alojamiento |        |         |
|-----------|------|------------------|-------------------|-------------------|--------------------------|--------|-------------|--------|---------|
|           |      |                  |                   |                   |                          |        | Total       | Alq.   | Electr. |
| Enero     | 1946 | 3,861            | 3,272             | 3,331             | 3,415                    | 4,719  | 46,364      | 44,159 | 11,716  |
| Febrero   | "    | 3,867            | 3,234             | 3,455             | 3,415                    | 4,719  | 46,364      | 44,159 | 11,716  |
| Marzo     | "    | 3,980            | 3,397             | 3,512             | 3,466                    | 4,719  | 46,364      | 44,159 | 11,716  |
| Abril     | "    | 4,049            | 3,453             | 3,674             | 3,474                    | 4,735  | 46,364      | 44,159 | 11,716  |
| Mayo      | "    | 4,038            | 3,434             | 3,674             | 3,474                    | 4,735  | 46,364      | 44,159 | 11,716  |
| Junio     | "    | 4,107            | 3,549             | 3,674             | 3,474                    | 4,758  | 46,364      | 44,159 | 11,716  |
| Julio     | "    | 4,116            | 3,520             | 3,793             | 3,474                    | 4,738  | 46,364      | 44,159 | 11,716  |
| Agosto    | "    | 4,087            | 3,467             | 3,793             | 3,481                    | 4,727  | 46,364      | 44,159 | 11,716  |
| Setiembre | "    | 4,093            | 3,477             | 3,793             | 3,489                    | 4,727  | 46,364      | 44,159 | 11,716  |
| Octubre   | "    | 4,194            | 3,566             | 4,011             | 3,489                    | 4,727  | 46,364      | 44,159 | 11,716  |
| Noviembre | "    | 4,212            | 3,590             | 4,011             | 3,489                    | 4,782  | 46,364      | 44,159 | 11,716  |
| Diciembre | "    | 4,284            | 3,711             | 4,011             | 3,489                    | 4,944  | 46,364      | 44,159 | 11,716  |
| Promedio  | "    | 4,075            | 3,472             | 3,728             | 3,470                    | 4,754  | 46,364      | 44,159 | 11,716  |
| Enero     | 1947 | 4,247            | 3,631             | 4,011             | 3,498                    | 5,106  | 46,364      | 44,159 | 11,716  |
| Febrero   | "    | 4,276            | 3,679             | 4,011             | 3,498                    | 5,126  | 46,364      | 44,159 | 11,716  |
| Marzo     | "    | 4,537            | 3,956             | 4,460             | 3,498                    | 5,146  | 46,364      | 44,159 | 11,716  |
| Abril     | "    | 4,540            | 3,932             | 4,460             | 3,538                    | 5,470  | 46,364      | 44,159 | 11,716  |
| Mayo      | "    | 4,545            | 3,913             | 4,460             | 3,658                    | 5,470  | 46,364      | 44,159 | 11,716  |
| Junio     | "    | 4,757            | 3,971             | 5,101             | 3,873                    | 5,497  | 46,364      | 44,159 | 11,716  |
| Julio     | "    | 4,705            | 3,882             | 5,101             | 3,873                    | 5,513  | 46,364      | 44,159 | 11,716  |
| Agosto    | "    | 4,748            | 4,154             | 4,596             | 3,873                    | 5,513  | 46,364      | 44,159 | 11,716  |
| Setiembre | "    | 4,754            | 4,164             | 4,596             | 3,873                    | 5,513  | 46,364      | 44,159 | 11,716  |
| Octubre   | "    | 4,728            | 4,106             | 4,594             | 3,933                    | 5,513  | 46,364      | 44,159 | 11,716  |
| Noviembre | "    | 4,772            | 4,132             | 4,723             | 3,933                    | 5,513  | 46,364      | 44,159 | 11,716  |
| Diciembre | "    | 4,923            | 4,260             | 5,052             | 3,944                    | 5,513  | 46,364      | 44,159 | 11,716  |
| Promedio  | "    | 4,627            | 3,981             | 4,596             | 3,750                    | 5,410  | 46,364      | 44,159 | 11,716  |
| Enero     | 1948 | 4,844            | 4,118             | 5,052             | 3,944                    | 5,564  | 46,563      | 44,159 | 12,974  |
| Febrero   | "    | 4,830            | 4,089             | 5,052             | 3,955                    | 5,636  | 46,563      | 44,159 | 12,974  |
| Marzo     | "    | 4,917            | 4,168             | 5,153             | 4,070                    | 5,636  | 46,563      | 44,159 | 12,974  |
| Abril     | "    | 4,946            | 4,195             | 5,153             | 4,153                    | 5,659  | 46,563      | 44,159 | 12,974  |
| Mayo      | "    | 5,068            | 4,397             | 5,153             | 4,159                    | 5,790  | 46,563      | 44,159 | 12,974  |
| Junio     | "    | 5,213            | 4,595             | 5,266             | 4,166                    | 5,940  | 46,563      | 44,159 | 12,974  |
| Julio     | "    | 5,201            | 4,573             | 5,266             | 4,166                    | 5,964  | 46,563      | 44,159 | 12,974  |
| Agosto    | "    | 5,308            | 4,761             | 5,266             | 4,166                    | 5,964  | 46,563      | 44,159 | 12,974  |
| Setiembre | "    | 5,526            | 4,860             | 5,967             | 4,166                    | 5,987  | 46,563      | 44,159 | 12,974  |
| Octubre   | "    | 5,543            | 4,826             | 5,967             | 4,426                    | 6,035  | 46,563      | 44,159 | 12,974  |
| Noviembre | "    | 5,555            | 4,807             | 5,967             | 4,541                    | 6,149  | 46,563      | 44,159 | 12,974  |
| Diciembre | "    | 5,851            | 5,164             | 6,377             | 4,433                    | 6,545  | 46,563      | 44,159 | 12,974  |
| Promedio  | "    | 5,233            | 4,547             | 5,470             | 4,196                    | 5,908  | 46,563      | 44,159 | 12,974  |

## EMPALME DE LOS INDICES DEL COSTO DEL NIVEL DE VIDA EN LA CAPITAL FEDERAL

ENCUESTAS 1960 Y 1943

| Meses     |      | Nivel<br>general | Alimen-<br>tación | Indumen-<br>taria | Gastos<br>gene-<br>rales | Menaje | Alojamiento |        |         |
|-----------|------|------------------|-------------------|-------------------|--------------------------|--------|-------------|--------|---------|
|           |      |                  |                   |                   |                          |        | Total       | Alq.   | Electr. |
| Enero     | 1949 | 5,883            | 5,038             | 6,377             | 5,126                    | 6,545  | 46,880      | 44,159 | 15,402  |
| Febrero   | "    | 5,868            | 4,993             | 6,377             | 5,173                    | 6,628  | 46,880      | 44,159 | 15,402  |
| Marzo     | "    | 6,268            | 5,188             | 7,240             | 5,726                    | 7,050  | 46,880      | 44,159 | 15,402  |
| Abril     | "    | 6,573            | 5,650             | 7,240             | 5,965                    | 7,177  | 46,880      | 44,159 | 15,402  |
| Mayo      | "    | 6,764            | 5,747             | 7,832             | 5,956                    | 7,291  | 46,880      | 44,159 | 15,402  |
| Junio     | "    | 6,843            | 5,855             | 7,881             | 5,963                    | 7,335  | 46,880      | 44,159 | 15,402  |
| Julio     | "    | 6,970            | 6,012             | 8,000             | 5,973                    | 7,588  | 46,880      | 44,159 | 15,402  |
| Agosto    | "    | 7,089            | 6,152             | 8,121             | 5,971                    | 7,896  | 46,999      | 44,159 | 16,070  |
| Setiembre | "    | 7,200            | 6,205             | 8,448             | 5,999                    | 7,983  | 46,999      | 44,159 | 16,070  |
| Octubre   | "    | 7,397            | 6,520             | 8,487             | 5,988                    | 8,157  | 46,999      | 44,159 | 16,070  |
| Noviembre | "    | 7,635            | 6,677             | 8,695             | 6,364                    | 8,165  | 50,929      | 48,112 | 15,591  |
| Diciembre | "    | 7,820            | 6,978             | 8,737             | 6,394                    | 8,145  | 50,929      | 48,112 | 15,591  |
| Promedio  | "    | 6,860            | 5,918             | 7,786             | 5,884                    | 7,497  | 47,595      | 44,837 | 15,602  |
| Enero     | 1950 | 7,681            | 6,571             | 8,788             | 6,966                    | 8,169  | 50,929      | 48,112 | 15,591  |
| Febrero   | "    | 7,881            | 6,915             | 8,796             | 6,970                    | 8,169  | 50,929      | 48,112 | 15,591  |
| Marzo     | "    | 7,884            | 6,855             | 8,860             | 7,145                    | 8,137  | 50,929      | 48,112 | 15,591  |
| Abril     | "    | 8,055            | 7,079             | 9,046             | 7,147                    | 8,137  | 50,929      | 48,112 | 15,591  |
| Mayo      | "    | 8,438            | 7,503             | 9,182             | 7,886                    | 8,216  | 50,929      | 48,112 | 15,591  |
| Junio     | "    | 8,679            | 7,797             | 9,278             | 7,886                    | 9,599  | 50,929      | 48,112 | 15,591  |
| Julio     | "    | 8,682            | 7,735             | 9,422             | 7,888                    | 9,726  | 50,929      | 48,112 | 15,591  |
| Agosto    | "    | 8,699            | 7,727             | 9,522             | 7,888                    | 9,761  | 50,929      | 48,112 | 15,591  |
| Setiembre | "    | 9,044            | 8,149             | 9,765             | 8,176                    | 9,892  | 50,929      | 48,112 | 15,591  |
| Octubre   | "    | 9,387            | 8,236             | 10,249            | 9,441                    | 9,876  | 50,929      | 48,112 | 15,591  |
| Noviembre | "    | 9,366            | 8,110             | 10,365            | 9,616                    | 9,872  | 50,929      | 48,112 | 15,591  |
| Diciembre | "    | 9,549            | 8,412             | 10,411            | 9,616                    | 9,884  | 50,929      | 48,112 | 15,591  |
| Promedio  | "    | 8,612            | 7,590             | 9,474             | 8,052                    | 9,121  | 50,929      | 48,112 | 15,591  |
| Enero     | 1951 | 9,456            | 8,120             | 10,628            | 9,791                    | 9,896  | 50,929      | 48,112 | 15,591  |
| Febrero   | "    | 9,735            | 8,506             | 10,790            | 9,791                    | 10,512 | 50,929      | 48,112 | 15,591  |
| Marzo     | "    | 9,764            | 8,460             | 10,952            | 9,791                    | 10,975 | 50,929      | 48,112 | 15,591  |
| Abril     | "    | 10,646           | 9,053             | 12,874            | 10,489                   | 11,145 | 50,929      | 48,112 | 15,591  |
| Mayo      | "    | 11,440           | 9,385             | 14,474            | 12,152                   | 11,141 | 50,929      | 48,112 | 15,591  |
| Junio     | "    | 11,820           | 10,033            | 14,495            | 12,152                   | 11,247 | 50,929      | 48,112 | 15,591  |
| Julio     | "    | 11,910           | 10,106            | 14,562            | 12,158                   | 12,141 | 50,969      | 48,112 | 16,070  |
| Agosto    | "    | 13,013           | 11,898            | 14,863            | 12,248                   | 11,983 | 50,969      | 48,112 | 16,070  |
| Setiembre | "    | 12,766           | 11,243            | 15,376            | 12,252                   | 12,334 | 50,969      | 48,112 | 16,070  |
| Octubre   | "    | 13,155           | 11,720            | 15,858            | 12,252                   | 12,441 | 51,008      | 48,112 | 16,170  |
| Noviembre | "    | 13,198           | 11,648            | 16,208            | 12,295                   | 12,437 | 51,008      | 48,112 | 16,170  |
| Diciembre | "    | 14,344           | 13,573            | 16,280            | 12,457                   | 12,461 | 51,008      | 48,112 | 16,170  |
| Promedio  | "    | 11,771           | 10,313            | 13,946            | 11,486                   | 11,560 | 50,969      | 48,112 | 15,859  |

## EMPALME DE LOS INDICES DEL COSTO DEL NIVEL DE VIDA EN LA CAPITAL FEDERAL

ENCUESTAS 1960 Y 1943

| Meses       | Nivel<br>general | Alimen-<br>tación | Indu-<br>men-<br>taria | Gastos<br>gene-<br>rales | Menaje | Alojamiento |        |         |
|-------------|------------------|-------------------|------------------------|--------------------------|--------|-------------|--------|---------|
|             |                  |                   |                        |                          |        | Total       | Alq.   | Electr. |
| Enero 1952  | 14,904           | 13,450            | 17,561                 | 14,753                   | 12,650 | 51,167      | 48,112 | 17,240  |
| Febrero "   | 15,014           | 13,469            | 17,976                 | 14,764                   | 12,729 | 51,167      | 48,112 | 17,240  |
| Marzo "     | 15,452           | 13,951            | 18,385                 | 14,779                   | 14,650 | 51,167      | 48,112 | 17,240  |
| Abril "     | 16,418           | 15,050            | 19,197                 | 15,334                   | 16,670 | 51,167      | 48,112 | 17,240  |
| Mayo "      | 16,676           | 15,382            | 19,419                 | 15,428                   | 16,701 | 51,167      | 48,112 | 17,240  |
| Junio "     | 17,021           | 15,705            | 19,692                 | 15,974                   | 17,243 | 51,167      | 48,112 | 17,240  |
| Julio "     | 16,325           | 15,202            | 17,847                 | 15,985                   | 17,227 | 52,041      | 48,112 | 23,632  |
| Agosto "    | 16,258           | 15,084            | 17,847                 | 15,987                   | 17,227 | 52,041      | 48,112 | 23,632  |
| Setiembre " | 16,804           | 15,154            | 20,065                 | 15,995                   | 17,223 | 52,041      | 48,112 | 23,632  |
| Octubre "   | 16,975           | 15,737            | 19,303                 | 16,070                   | 17,215 | 52,041      | 48,112 | 23,632  |
| Noviembre " | 17,018           | 15,831            | 19,470                 | 15,745                   | 17,227 | 52,041      | 48,112 | 23,632  |
| Diciembre " | 17,079           | 16,026            | 19,228                 | 15,775                   | 17,191 | 52,041      | 48,112 | 23,632  |
| Promedio "  | 16,328           | 15,004            | 18,834                 | 15,549                   | 16,164 | 51,604      | 48,112 | 20,436  |
| Enero 1953  | 16,860           | 15,529            | 19,576                 | 15,696                   | 17,096 | 52,001      | 48,112 | 23,342  |
| Febrero "   | 17,839           | 17,235            | 19,583                 | 15,709                   | 17,100 | 52,001      | 48,112 | 23,342  |
| Marzo "     | 17,755           | 16,985            | 19,846                 | 15,716                   | 17,081 | 52,001      | 48,112 | 23,342  |
| Abril "     | 17,010           | 15,534            | 19,996                 | 16,098                   | 16,958 | 52,001      | 48,112 | 23,342  |
| Mayo "      | 16,734           | 15,091            | 19,970                 | 15,976                   | 17,033 | 52,001      | 48,112 | 23,342  |
| Junio "     | 16,705           | 15,033            | 19,980                 | 15,985                   | 17,002 | 52,001      | 48,112 | 23,342  |
| Julio "     | 16,836           | 15,069            | 20,452                 | 15,999                   | 17,069 | 52,001      | 48,112 | 23,342  |
| Agosto "    | 16,850           | 15,035            | 20,604                 | 15,995                   | 17,089 | 51,802      | 48,112 | 21,884  |
| Setiembre " | 16,734           | 14,828            | 20,624                 | 15,995                   | 17,069 | 51,802      | 48,112 | 21,884  |
| Octubre "   | 16,662           | 14,698            | 20,640                 | 15,995                   | 17,045 | 51,802      | 48,112 | 21,884  |
| Noviembre " | 16,781           | 14,819            | 20,694                 | 16,258                   | 17,045 | 51,802      | 48,112 | 21,884  |
| Diciembre " | 16,958           | 15,117            | 20,714                 | 16,253                   | 17,033 | 51,802      | 48,112 | 21,884  |
| Promedio "  | 16,978           | 15,414            | 20,222                 | 15,974                   | 17,053 | 51,921      | 48,112 | 22,730  |
| Enero 1954  | 16,624           | 14,479            | 20,789                 | 16,360                   | 17,033 | 51,921      | 48,112 | 22,563  |
| Febrero "   | 16,586           | 14,395            | 20,903                 | 16,253                   | 17,045 | 51,921      | 48,112 | 22,563  |
| Marzo "     | 16,612           | 14,431            | 20,918                 | 16,266                   | 17,049 | 51,921      | 48,112 | 22,563  |
| Abril "     | 16,955           | 14,944            | 20,993                 | 16,492                   | 17,045 | 51,921      | 48,112 | 22,563  |
| Mayo "      | 16,923           | 14,811            | 21,183                 | 16,480                   | 17,041 | 51,921      | 48,112 | 22,563  |
| Junio "     | 17,190           | 15,202            | 21,371                 | 16,484                   | 17,049 | 51,921      | 48,112 | 22,563  |
| Julio "     | 17,573           | 15,329            | 22,518                 | 16,810                   | 17,069 | 52,001      | 48,112 | 23,142  |
| Agosto "    | 17,697           | 15,158            | 23,113                 | 17,431                   | 17,061 | 52,001      | 48,112 | 23,142  |
| Setiembre " | 18,127           | 15,137            | 24,262                 | 18,688                   | 17,073 | 52,001      | 48,112 | 23,142  |
| Octubre "   | 18,652           | 15,814            | 24,687                 | 18,868                   | 17,468 | 52,001      | 48,112 | 23,142  |
| Noviembre " | 18,843           | 16,045            | 24,850                 | 19,017                   | 17,511 | 52,001      | 48,112 | 23,142  |
| Diciembre " | 19,673           | 17,315            | 25,002                 | 19,461                   | 17,515 | 52,001      | 48,112 | 23,142  |
| Promedio "  | 17,622           | 15,255            | 22,549                 | 17,384                   | 17,164 | 51,961      | 48,112 | 22,852  |



## EMPALME DE LOS INDICES DEL COSTO DEL NIVEL DE VIDA EN LA CAPITAL FEDERAL

ENCUESTAS 1960 Y 1943

| Meses       | Nivel<br>general | Alimen-<br>tación | Indu-<br>men-<br>taria | Gastos<br>gene-<br>rales | Menaje | Alojamiento |        |         |
|-------------|------------------|-------------------|------------------------|--------------------------|--------|-------------|--------|---------|
|             |                  |                   |                        |                          |        | Total       | Alq.   | Electr. |
| Enero 1955  | 19,243           | 16,488            | 25,136                 | 19,555                   | 17,559 | 52,001      | 48,112 | 23,342  |
| Febrero "   | 19,269           | 16,472            | 25,167                 | 19,666                   | 17,946 | 52,001      | 48,112 | 23,342  |
| Marzo "     | 19,296           | 16,346            | 25,388                 | 19,781                   | 18,768 | 52,001      | 48,112 | 23,342  |
| Abril "     | 19,574           | 16,710            | 25,483                 | 20,114                   | 18,800 | 52,001      | 48,112 | 23,342  |
| Mayo "      | 19,600           | 16,691            | 25,602                 | 20,170                   | 18,879 | 52,001      | 48,112 | 23,342  |
| Junio "     | 19,716           | 16,833            | 25,720                 | 20,189                   | 19,009 | 52,001      | 48,112 | 23,342  |
| Julio "     | 19,803           | 16,910            | 25,883                 | 20,210                   | 19,033 | 52,080      | 48,112 | 23,922  |
| Agosto "    | 19,870           | 17,004            | 25,911                 | 20,216                   | 19,152 | 52,080      | 48,112 | 23,922  |
| Setiembre " | 20,006           | 17,165            | 26,061                 | 20,291                   | 19,175 | 52,080      | 48,112 | 23,922  |
| Octubre "   | 19,989           | 17,069            | 26,184                 | 20,364                   | 19,179 | 52,080      | 48,112 | 23,922  |
| Noviembre " | 19,998           | 17,059            | 26,233                 | 20,381                   | 19,179 | 52,080      | 48,112 | 23,922  |
| Diciembre " | 21,143           | 18,780            | 26,370                 | 20,473                   | 22,384 | 52,080      | 48,112 | 23,922  |
| Promedio "  | 19,792           | 16,961            | 25,762                 | 20,118                   | 19,088 | 52,041      | 48,112 | 23,632  |
| Enero 1956  | 20,868           | 18,243            | 26,426                 | 20,505                   | 22,799 | 52,041      | 48,112 | 23,632  |
| Febrero "   | 20,708           | 17,886            | 26,501                 | 20,505                   | 23,605 | 52,041      | 48,112 | 23,632  |
| Marzo "     | 20,676           | 17,645            | 26,764                 | 20,530                   | 24,787 | 52,041      | 48,112 | 23,632  |
| Abril "     | 21,404           | 18,493            | 27,292                 | 21,239                   | 25,289 | 52,041      | 48,112 | 23,632  |
| Mayo "      | 22,225           | 19,030            | 27,936                 | 23,785                   | 25,356 | 52,041      | 48,112 | 23,632  |
| Junio "     | 23,087           | 20,192            | 28,261                 | 23,992                   | 27,874 | 52,041      | 48,112 | 23,632  |
| Julio "     | 22,968           | 19,563            | 28,395                 | 24,813                   | 30,502 | 52,041      | 48,112 | 23,632  |
| Agosto "    | 22,858           | 19,363            | 28,493                 | 24,884                   | 29,739 | 52,041      | 48,112 | 23,632  |
| Setiembre " | 22,985           | 19,534            | 28,642                 | 24,963                   | 29,213 | 52,279      | 48,112 | 25,080  |
| Octubre "   | 23,278           | 19,850            | 28,897                 | 25,323                   | 29,237 | 52,279      | 48,112 | 25,080  |
| Noviembre " | 23,638           | 20,346            | 29,263                 | 25,332                   | 28,996 | 52,279      | 48,112 | 25,080  |
| Diciembre " | 24,668           | 21,972            | 29,683                 | 25,364                   | 28,897 | 52,279      | 48,112 | 25,080  |
| Promedio "  | 22,446           | 19,344            | 28,047                 | 23,437                   | 27,190 | 52,120      | 48,112 | 24,111  |
| Enero 1957  | 24,395           | 21,447            | 29,637                 | 25,538                   | 29,253 | 52,279      | 48,112 | 25,080  |
| Febrero "   | 24,581           | 21,532            | 29,742                 | 26,254                   | 29,640 | 52,279      | 48,112 | 25,080  |
| Marzo "     | 25,477           | 22,671            | 30,299                 | 26,621                   | 31,280 | 52,715      | 48,112 | 28,276  |
| Abril "     | 26,159           | 23,240            | 31,097                 | 27,532                   | 32,446 | 52,715      | 48,112 | 28,276  |
| Mayo "      | 26,892           | 24,237            | 31,273                 | 28,234                   | 33,051 | 52,715      | 48,112 | 28,276  |
| Junio "     | 27,925           | 25,727            | 31,425                 | 29,143                   | 33,371 | 52,715      | 48,112 | 28,276  |
| Julio "     | 28,439           | 26,396            | 31,773                 | 29,299                   | 34,177 | 52,715      | 48,112 | 28,276  |
| Agosto "    | 29,967           | 28,690            | 31,816                 | 30,168                   | 36,374 | 52,715      | 48,112 | 28,276  |
| Setiembre " | 29,901           | 28,191            | 32,298                 | 30,597                   | 37,762 | 52,596      | 48,112 | 27,508  |
| Octubre "   | 30,217           | 28,331            | 33,068                 | 30,823                   | 38,477 | 52,596      | 48,112 | 27,508  |
| Noviembre " | 30,977           | 29,558            | 33,040                 | 31,201                   | 38,726 | 52,596      | 48,112 | 27,508  |
| Diciembre " | 30,991           | 29,567            | 32,906                 | 31,329                   | 39,331 | 52,596      | 48,112 | 27,508  |
| Promedio "  | 27,995           | 25,799            | 31,530                 | 28,896                   | 34,489 | 52,596      | 48,112 | 27,508  |



## EMPALME DE LOS INDICES DEL COSTO DEL NIVEL DE VIDA EN LA CAPITAL FEDERAL

ENCUESTAS 1960 Y 1943

| Meses       | Nivel<br>general | Alimen-<br>tación | Indu-<br>menta-<br>ria | Gastos<br>genera-<br>les | Menaje  | Alojamiento |         |         |
|-------------|------------------|-------------------|------------------------|--------------------------|---------|-------------|---------|---------|
|             |                  |                   |                        |                          |         | Total       | Alq.    | Electr. |
| Enero 1958  | 30,170           | 27,982            | 32,945                 | 31,824                   | 39,607  | 52,596      | 48,112  | 27,508  |
| Febrero "   | 30,588           | 28,594            | 33,056                 | 32,003                   | 39,745  | 53,509      | 48,112  | 33,889  |
| Marzo "     | 31,093           | 29,247            | 33,450                 | 32,323                   | 39,583  | 53,509      | 48,112  | 33,889  |
| Abril "     | 32,436           | 30,464            | 35,217                 | 33,732                   | 40,698  | 53,509      | 48,112  | 33,889  |
| Mayo "      | 34,530           | 32,798            | 36,964                 | 35,695                   | 42,757  | 53,668      | 48,112  | 35,058  |
| Junio "     | 36,053           | 34,591            | 38,487                 | 36,506                   | 43,701  | 53,668      | 48,112  | 35,058  |
| Julio "     | 37,361           | 35,926            | 39,221                 | 38,638                   | 45,610  | 53,668      | 48,112  | 35,058  |
| Agosto "    | 39,096           | 38,003            | 39,868                 | 40,721                   | 47,978  | 54,660      | 48,112  | 42,030  |
| Setiembre " | 39,844           | 38,577            | 41,326                 | 41,246                   | 48,345  | 54,660      | 48,112  | 42,030  |
| Octubre "   | 41,028           | 39,837            | 42,867                 | 41,948                   | 48,677  | 54,660      | 48,112  | 42,030  |
| Noviembre " | 43,113           | 42,222            | 44,191                 | 44,720                   | 49,084  | 54,660      | 48,112  | 42,030  |
| Diciembre " | 46,719           | 47,463            | 45,306                 | 45,960                   | 53,585  | 55,415      | 48,112  | 47,353  |
| Promedio "  | 36,836           | 35,475            | 38,574                 | 37,945                   | 44,946  | 54,025      | 48,112  | 37,475  |
| Enero 1959  | 55,015           | 58,299            | 46,381                 | 52,589                   | 69,587  | 80,859      | 48,112  | 227,088 |
| Febrero "   | 60,010           | 64,281            | 47,986                 | 55,905                   | 89,683  | 80,859      | 48,112  | 227,088 |
| Marzo "     | 64,413           | 67,999            | 51,083                 | 61,804                   | 109,657 | 81,058      | 48,112  | 228,547 |
| Abril "     | 69,739           | 72,551            | 58,810                 | 66,484                   | 125,200 | 58,868      | 48,112  | 71,664  |
| Mayo "      | 77,014           | 81,926            | 63,218                 | 71,452                   | 130,164 | 59,067      | 48,112  | 73,212  |
| Junio "     | 81,881           | 87,830            | 67,770                 | 73,352                   | 135,120 | 59,067      | 48,112  | 73,212  |
| Julio "     | 84,385           | 88,627            | 73,039                 | 78,151                   | 139,475 | 59,067      | 48,112  | 73,212  |
| Agosto "    | 87,575           | 91,772            | 77,195                 | 81,604                   | 137,649 | 60,337      | 48,112  | 82,122  |
| Setiembre " | 89,127           | 93,458            | 79,532                 | 83,583                   | 131,168 | 60,337      | 48,112  | 82,122  |
| Octubre "   | 89,678           | 92,752            | 83,827                 | 86,067                   | 120,738 | 60,099      | 48,112  | 80,574  |
| Noviembre " | 91,555           | 94,829            | 87,161                 | 87,061                   | 114,790 | 60,099      | 48,112  | 80,574  |
| Diciembre " | 94,195           | 99,000            | 87,959                 | 87,814                   | 113,676 | 60,099      | 48,112  | 80,574  |
| Promedio "  | 78,717           | 82,777            | 68,664                 | 73,821                   | 118,079 | 64,981      | 48,112  | 115,042 |
| Enero 1960  | 96,776           | 100,550           | 88,835                 | 90,649                   | 125,046 | 115,632     | 100,026 | 101,388 |
| Febrero "   | 97,597           | 101,000           | 89,639                 | 92,458                   | 128,314 | 115,632     | 100,026 | 101,388 |
| Marzo "     | 98,215           | 101,451           | 90,391                 | 93,724                   | 128,611 | 115,434     | 100,026 | 99,940  |
| Abril "     | 99,074           | 101,174           | 94,542                 | 94,908                   | 125,935 | 115,434     | 100,026 | 99,940  |
| Mayo "      | 100,222          | 102,362           | 96,526                 | 95,056                   | 125,789 | 115,434     | 100,026 | 99,940  |
| Junio "     | 100,399          | 101,696           | 99,051                 | 95,152                   | 125,050 | 115,434     | 100,026 | 99,940  |
| Julio "     | 100,916          | 102,260           | 100,380                | 95,201                   | 121,734 | 115,434     | 100,026 | 99,940  |
| Agosto "    | 101,325          | 102,501           | 101,555                | 95,463                   | 120,821 | 115,434     | 100,026 | 99,940  |
| Setiembre " | 100,234          | 99,776            | 102,725                | 96,675                   | 121,754 | 115,434     | 100,026 | 99,940  |
| Octubre "   | 100,196          | 99,147            | 103,820                | 97,612                   | 120,019 | 115,434     | 100,026 | 99,940  |
| Noviembre " | 101,896          | 101,366           | 105,291                | 98,547                   | 118,683 | 115,990     | 100,026 | 103,816 |
| Diciembre " | 105,560          | 106,564           | 107,355                | 99,945                   | 119,039 | 115,990     | 100,026 | 103,816 |
| Promedio "  | 100,202          | 101,653           | 98,342                 | 95,448                   | 123,402 | 115,553     | 100,026 | 100,809 |

## EMPALME DE LOS INDICES DEL COSTO DEL NIVEL DE VIDA EN LA CAPITAL FEDERAL

ENCUESTAS 1960 Y 1943

| Meses       | Nivel<br>general | Alimen-<br>tación | Indu-<br>menta-<br>ria | Gastos<br>genera-<br>les | Menaje  | Alojamiento |         |         |
|-------------|------------------|-------------------|------------------------|--------------------------|---------|-------------|---------|---------|
|             |                  |                   |                        |                          |         | Total       | Alq.    | Electr. |
| Enero 1961  | 103,132          | 101,212           | 108,818                | 101,693                  | 118,936 | 121,031     | 105,033 | 103,816 |
| Febrero "   | 103,956          | 102,374           | 109,161                | 101,921                  | 120,256 | 121,031     | 105,033 | 103,816 |
| Marzo "     | 104,498          | 102,407           | 110,168                | 103,739                  | 121,181 | 121,031     | 105,033 | 103,816 |
| Abril "     | 108,411          | 106,635           | 115,390                | 106,196                  | 124,512 | 121,031     | 105,033 | 103,816 |
| Mayo "      | 111,352          | 108,388           | 121,254                | 108,012                  | 129,275 | 121,031     | 105,033 | 103,816 |
| Junio "     | 114,242          | 110,650           | 123,042                | 115,116                  | 133,843 | 121,031     | 105,033 | 103,816 |
| Julio "     | 115,560          | 112,048           | 123,699                | 116,727                  | 137,586 | 121,031     | 105,033 | 103,816 |
| Agosto "    | 118,717          | 116,746           | 124,503                | 118,497                  | 138,258 | 121,349     | 105,033 | 105,843 |
| Setiembre " | 118,439          | 115,262           | 126,606                | 118,755                  | 139,902 | 121,349     | 105,033 | 105,843 |
| Octubre "   | 119,443          | 114,971           | 129,937                | 121,365                  | 140,961 | 121,349     | 105,033 | 105,843 |
| Noviembre " | 121,656          | 117,575           | 132,464                | 122,099                  | 142,048 | 121,349     | 105,033 | 105,843 |
| Diciembre " | 125,441          | 123,491           | 133,928                | 122,357                  | 142,712 | 121,349     | 105,033 | 105,843 |
| Promedio "  | 113,737          | 110,954           | 121,582                | 113,040                  | 132,456 | 121,150     | 105,033 | 104,685 |
| Enero 1962  | 124,873          | 121,469           | 134,608                | 124,028                  | 146,347 | 126,668     | 110,304 | 105,843 |
| Febrero "   | 125,960          | 121,949           | 135,214                | 127,577                  | 150,161 | 129,089     | 110,304 | 123,183 |
| Marzo "     | 127,553          | 122,390           | 136,752                | 134,101                  | 151,568 | 129,089     | 110,304 | 123,183 |
| Abril "     | 132,252          | 128,088           | 139,787                | 138,299                  | 154,564 | 131,749     | 110,304 | 141,770 |
| Mayo "      | 140,876          | 137,630           | 144,636                | 149,764                  | 165,728 | 131,749     | 110,304 | 141,770 |
| Junio "     | 144,656          | 141,699           | 147,972                | 151,799                  | 176,750 | 131,749     | 110,304 | 141,770 |
| Julio "     | 151,504          | 149,861           | 151,267                | 160,470                  | 181,647 | 131,749     | 110,304 | 141,770 |
| Agosto "    | 155,652          | 154,976           | 154,181                | 163,836                  | 183,492 | 131,749     | 110,304 | 141,770 |
| Setiembre " | 158,907          | 158,135           | 159,496                | 165,321                  | 184,152 | 131,749     | 110,304 | 141,770 |
| Octubre "   | 161,013          | 160,079           | 162,972                | 166,621                  | 184,552 | 131,749     | 110,304 | 141,770 |
| Noviembre " | 159,301          | 154,841           | 165,899                | 170,723                  | 185,563 | 131,749     | 110,304 | 141,770 |
| Diciembre " | 165,256          | 162,559           | 168,514                | 175,499                  | 192,471 | 131,749     | 110,304 | 141,770 |
| Promedio "  | 145,651          | 142,805           | 150,108                | 152,337                  | 171,419 | 130,875     | 110,304 | 135,678 |
| Enero 1963  | 163,4            | 157,4             | 169,9                  | 178,7                    | 197,7   | 143,3       | 115,8   | 184,0   |