

El estudio de la pobreza con datos censales

Dirección Nacional de Estadísticas Sociales y de Población
Dirección de Estadísticas Poblacionales

Equipo de Desarrollo de nuevas metodologías
para la medición de la pobreza con datos censales,
integrado por : Álvarez, G.; Gómez, A.; Lucarini, A.;
Mario, S. y Olmos, F.

Estudio de la pobreza con datos del Censo 2001

- Continuidad del NBI.
Preservar la comparabilidad histórica
- Implementación de nueva metodología:
Brindar un insumo más preciso para la formulación de políticas sociales

Fundamento conceptual de la nueva metodología

La pobreza es un estado o situación caracterizado por la exclusión material de las condiciones de vida imperantes en una sociedad históricamente determinada.

Heterogeneidad de la pobreza

A lo largo de la década del '80, diferentes estudios encontraron que métodos alternativos de medición de pobreza arrojan resultados diversos en cuanto al tamaño y evolución de la pobreza, lo cual indicaría la presencia de dos fenómenos diferentes.

Heterogeneidad de la pobreza

Se reconocen dos fenómenos:

- un núcleo duro o **privación patrimonial**
- otro más sensible a los vaivenes del ciclo económico o **privación de recursos corrientes**

Heterogeneidad de la pobreza: Privación Patrimonial

- Afecta a los hogares en forma más permanente
- Está asociada a la imposibilidad de acumular capital físico o humano, cuya obtención requiere de procesos de ahorro e inversión que deben darse por períodos prolongados.
- Se conoce como privación de tipo estructural o crónico por su característica de persistencia y porque su reversibilidad depende de inversiones de gran cuantía.
- Tiende a transmitirse intergeneracionalmente y perdura en el tiempo.

Heterogeneidad de la pobreza: Privación de Recursos corrientes

- Flujo predominantemente monetario para atender gastos de alimentación, vestimenta, transporte, y todas aquellas erogaciones destinadas a la manutención de los integrantes del hogar.
- Son variables en el corto plazo: acompañan las oscilaciones del ciclo económico.
- Se ven influidos por la tendencia de la inflación y el desempleo y de otras variables de corto plazo

La aproximación de la problemática de la pobreza requiere partir del reconocimiento de su heterogeneidad.

Se planteó entonces la dificultad metodológica de diferenciar dos grupos distintos de acuerdo a la naturaleza de su privación, en la medida en que cualquier acción del Estado debería basarse en políticas diseñadas reconociendo esta diversidad de situaciones.

¿Cómo captar la heterogeneidad de la pobreza?

Indice de Privación Material de los hogares (IPMH)

Implementación de nueva metodología

Criterios del índice compuesto:

- Multidimensionalidad
- Intensidad
- Heterogeneidad
- Universalidad
- Minimizar errores de exclusión acotando errores de inclusión

Indice de Privación Material de los Hogares IPMH

Recursos corrientes

Suficientes

Insuficientes

Suficiente

Patrimonio

**Sin
Privación**

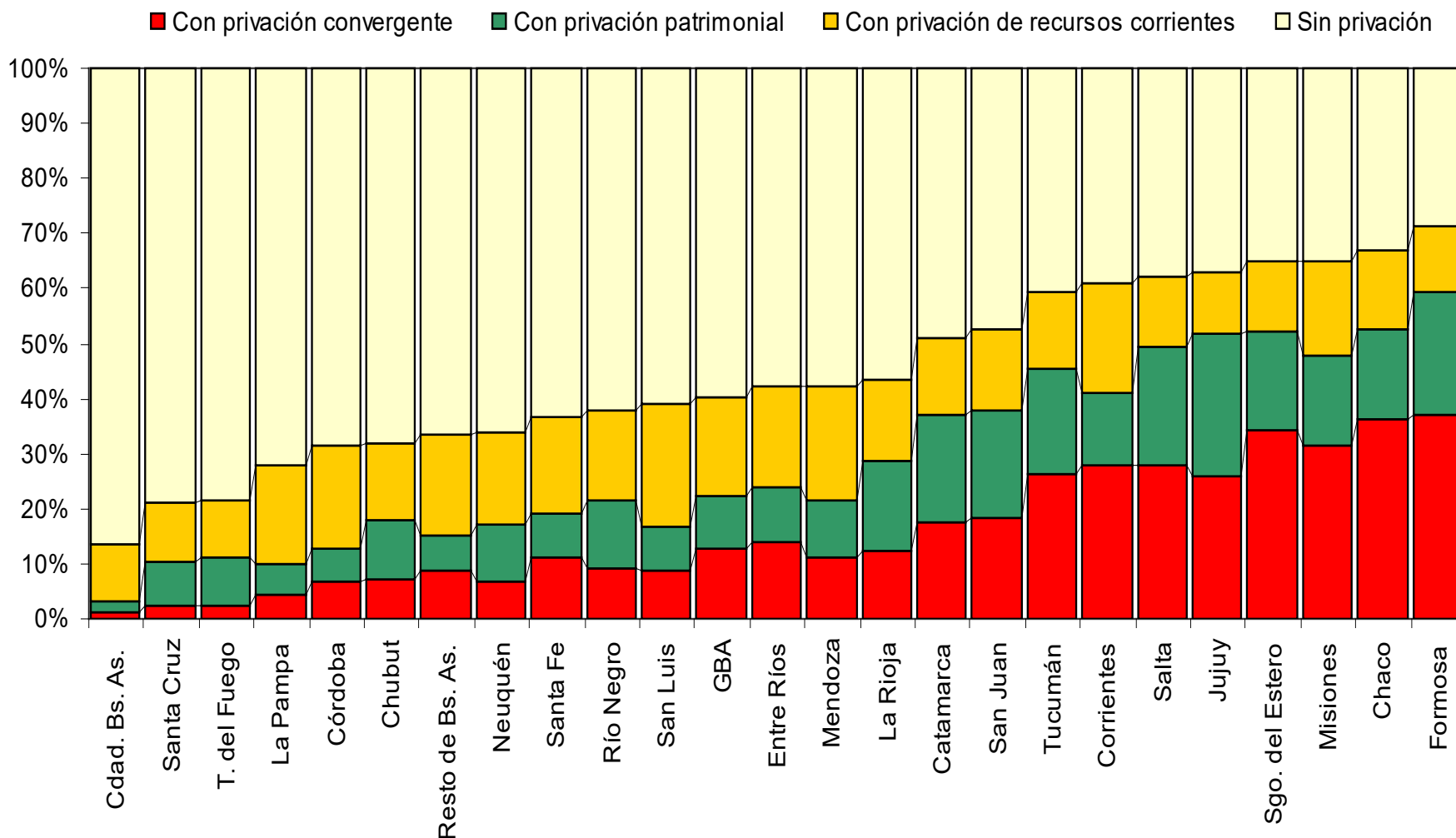
**Con privación de
recursos
corrientes**

Insuficiente

**Con privación
patrimonial**

**Con privación
convergente**

IPMH en jurisdicciones seleccionadas Censo 2001

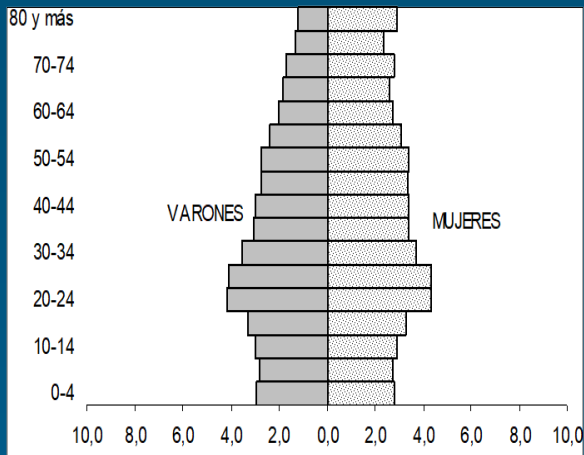


IPMH y NBI en jurisdicciones seleccionadas

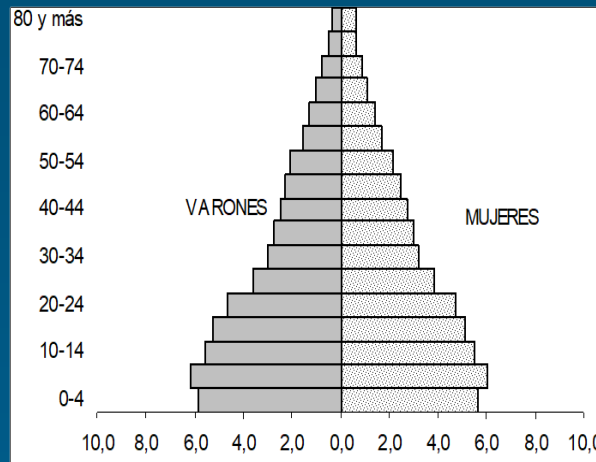
Censo 2001

	Capital	Chaco	Jujuy	La Pampa	Mendoza	Neuquén
Total de hogares	1.024.540	238.182	141.631	91.622	410.418	128.351
Indice de Privación Material de los hogares (IPMH)						
Sin Privación	86,3	33,2	36,9	72,0	57,8	66,0
Con privación de recursos corrientes	10,5	14,4	11,5	17,9	20,8	16,7
Con privación patrimonial	2,0	16,2	25,8	5,9	10,1	10,5
Con privación convergente	1,2	36,2	25,8	4,2	11,3	6,7
Necesidades Basicas Insatisfechas (NBI)						
Sin NBI	92,9	72,4	73,9	90,8	86,9	84,5
Con NBI	7,1	27,6	26,1	9,2	13,1	15,5

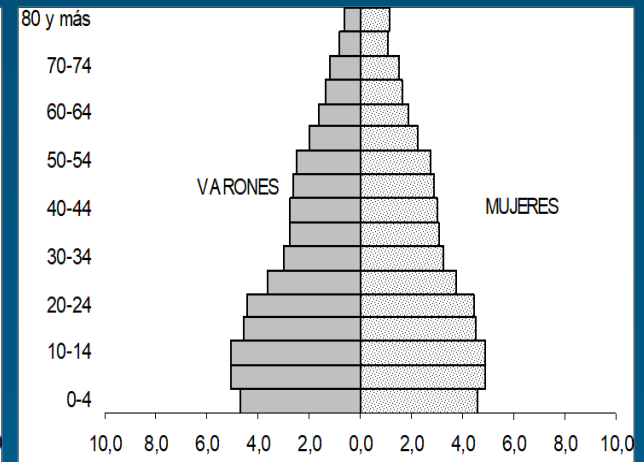
Capital Federal



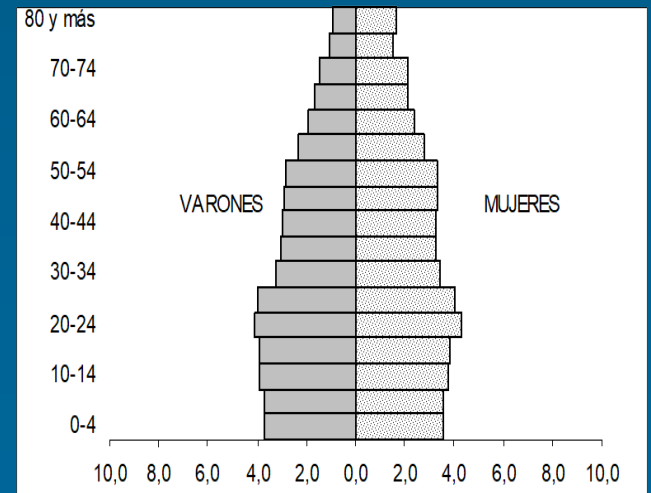
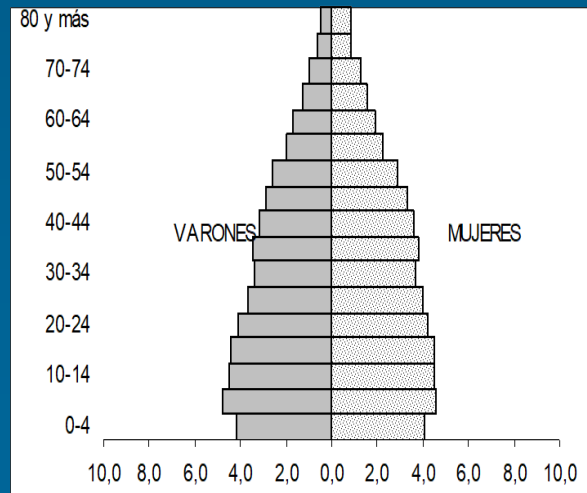
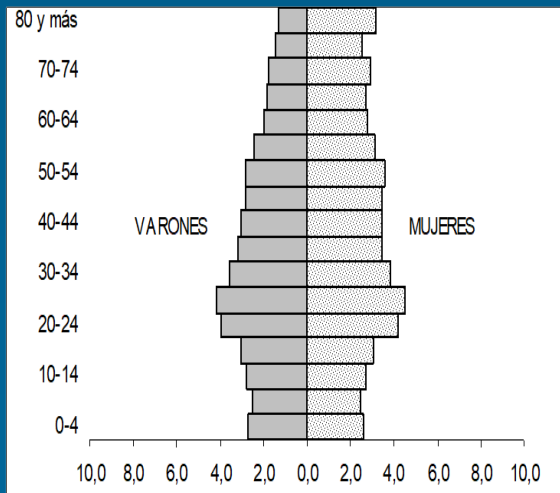
Jujuy Total Población



Mendoza



Sin privación



Implementación de nueva metodología

Selección de indicadores:

Privación de
recursos corrientes

Capacidad
económica de
los hogares
(CAPECO)

Privación patrimonial

Condiciones
habitacionales
(CONDHAB)

Capacidad Económica de los Hogares

$$CAPECO = \frac{\sum_{i=1}^n CP_i * AE_i}{\sum_{i=1}^n aeq_i}$$

Donde CP: Condición de perceptor definida por ocupación/jubilación, edad, sexo y región de residencia.

AE: Valor de los años de educación reconocidos por el mercado laboral

aeq: Valor en unidades de adulto equivalente

n : Cantidad de integrantes del hogar

Capacidad Económica de los Hogares: CAPECO

Indicador de capacidad de subsistencia más adecuado que el utilizado por NBI

En el numerador,

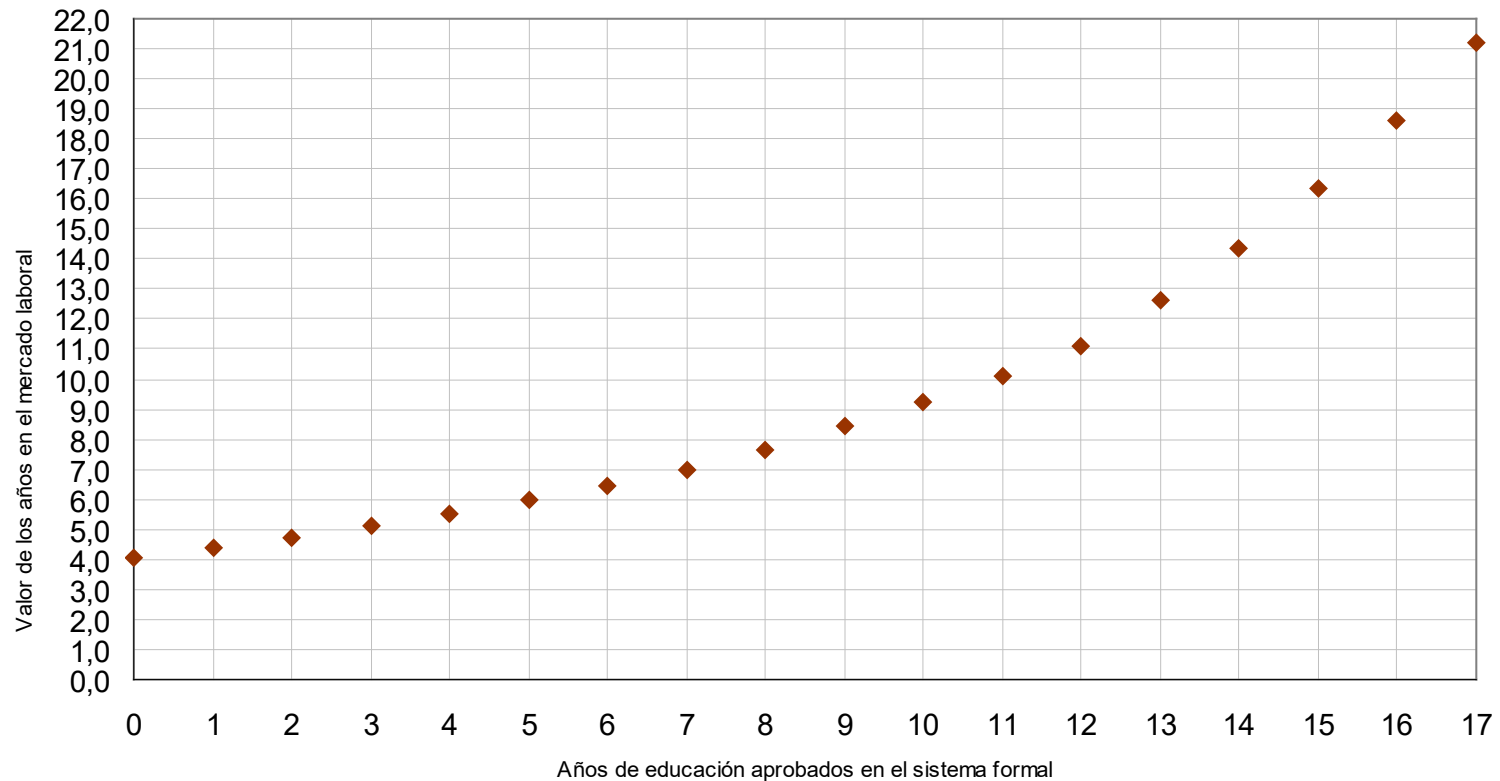
- Considera a todos los perceptores de ingresos (no solo ocupados)
- Valora la educación de todos los perceptores (no solo la del jefe)

En el denominador,

- Considera a los integrantes del hogar según su valor en adultos equivalentes.

CAPECO : Valor de los años de educación en el mercado laboral

Relación entre los años de educación y su valor en el mercado laboral



CAPECO: Adultos equivalentes del hogar

Unidades de ad. equivalente	Características de sexo y edad
0.33	Niños de ambos sexos menores de un año de edad
0.43	Niños de ambos sexos de 1 año de edad
0.50	Niños de ambos sexos de 2 años de edad
0.56	Niños de ambos sexos de 3 años de edad
0.63	Niños de ambos sexo entre 4 y 6 años de edad
0.72	Niños de ambos sexos entre 7 y 9 años de edad
0.83	Varones entre 10 y 12 años de edad
0.96	Varones entre 13 y 15 años de edad
1.05	Varones entre 16 y 17 años de edad
0.73	Mujeres entre 10 y 12 años de edad
0.79	Mujeres entre 13 y 15 años de edad
0.79	Mujeres entre 16 y 17 años de edad
1.06	Varones entre 18 y 29 años de edad
1.00	Varones entre 30 y 59 años de edad
0.82	Varones de 60 y más años de edad
0.74	Mujeres entre 18 y 29 años de edad
0.74	Mujeres entre 30 y 59 años de edad
0.64	Mujeres de 60 y más años de edad

Indicador de privación de recursos corrientes CAPECO

Se consideran hogares con privación de recursos corrientes a aquellos cuyo valor de CAPECO se sitúe por debajo de un umbral establecido de acuerdo al costo de una canasta básica total (canasta alimentaria y no alimentaria).

- ✓ Se consideran umbrales diferenciales según regiones geográficas
- ✓ Se utiliza como referente en la definición del umbral, el valor de la línea de pobreza.

Condiciones Habitacionales del hogar: CONDHAB Indicador de privación patrimonial

Se consideran dos dimensiones:

Materiales constructivos de la vivienda (MATCO)

- ⇒ Pisos
- ⇒ Techos
- ⇒ Cielorraso

Instalaciones sanitarias de la vivienda (INSA)

- ⇒ Inodoro con descarga de
agua

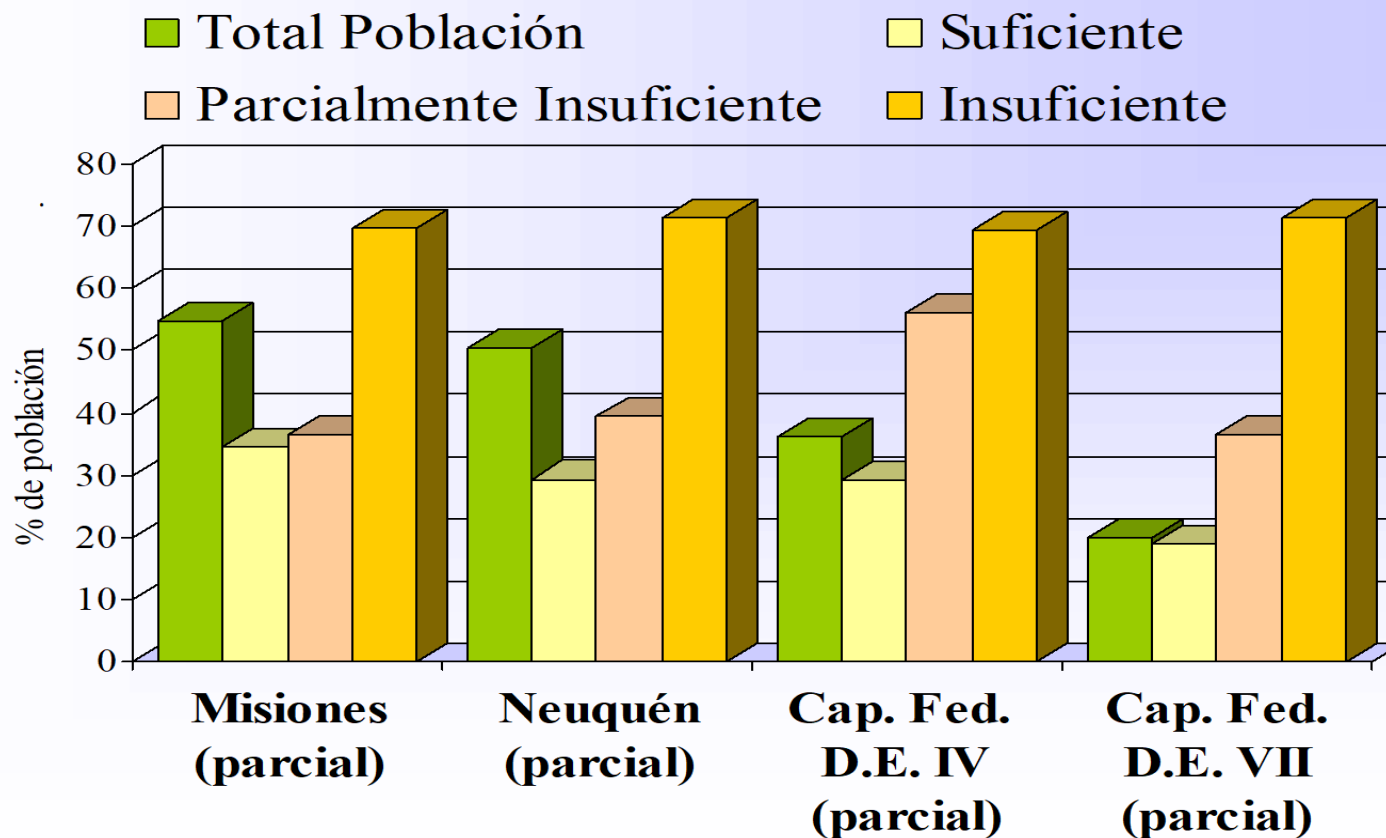
Indicador de privación patrimonial CONDHAB

Se consideran hogares con privación patrimonial a aquellos que habiten en viviendas que:

- ✓ tengan piso de tierra o
- ✓ techos de material de desecho o de chapa de
- ✓ metal/fibro cemento sin cielorraso o
- ✓ no dispongan de inodoro con descarga de agua

Perfiles de grupos clasificados según CONDHAB

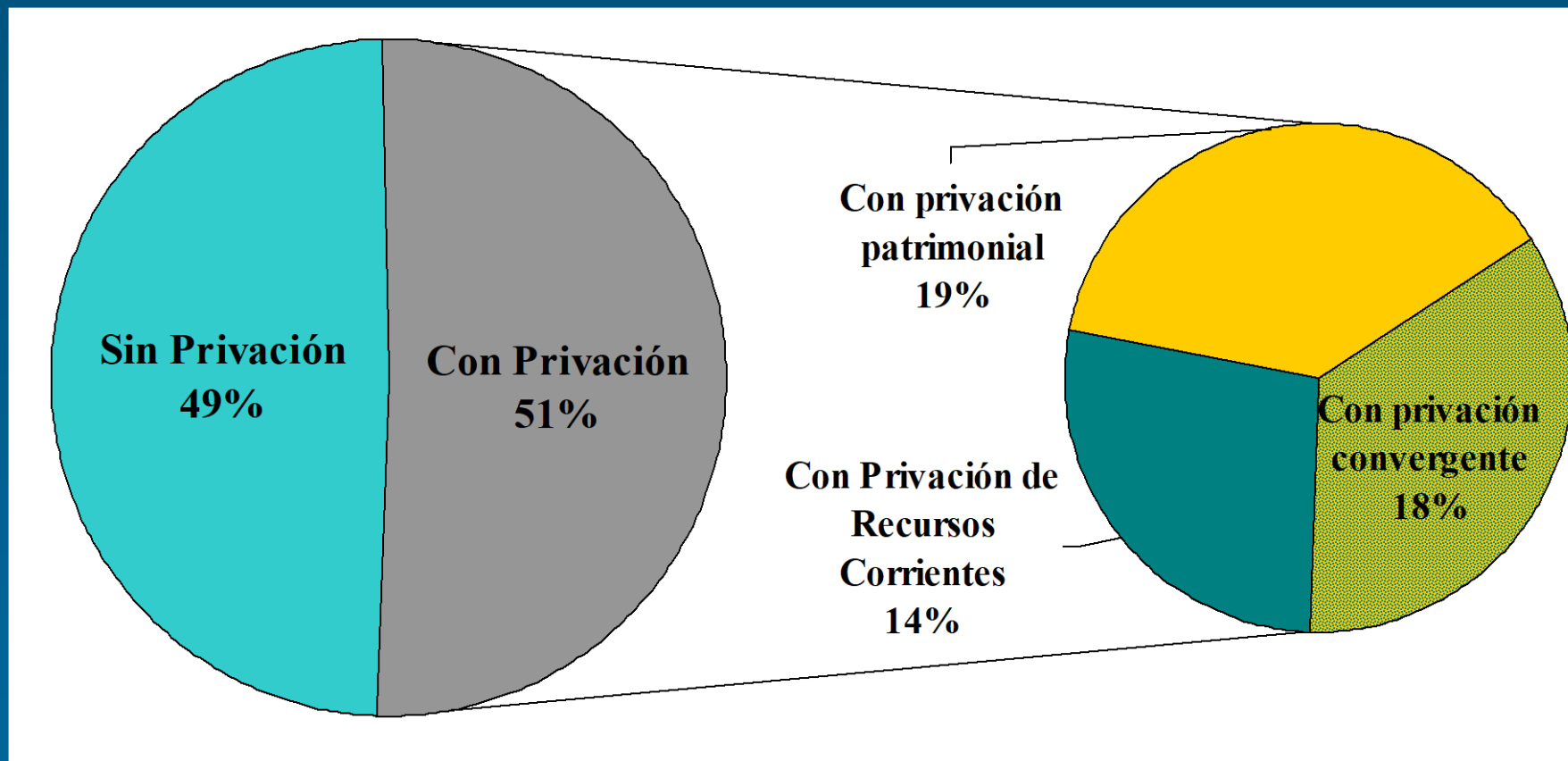
Población sin Obra Social o Plan médico



Fuente: Censo Nacional de Población, Hogares y Vivienda, 2001. Datos preliminares.

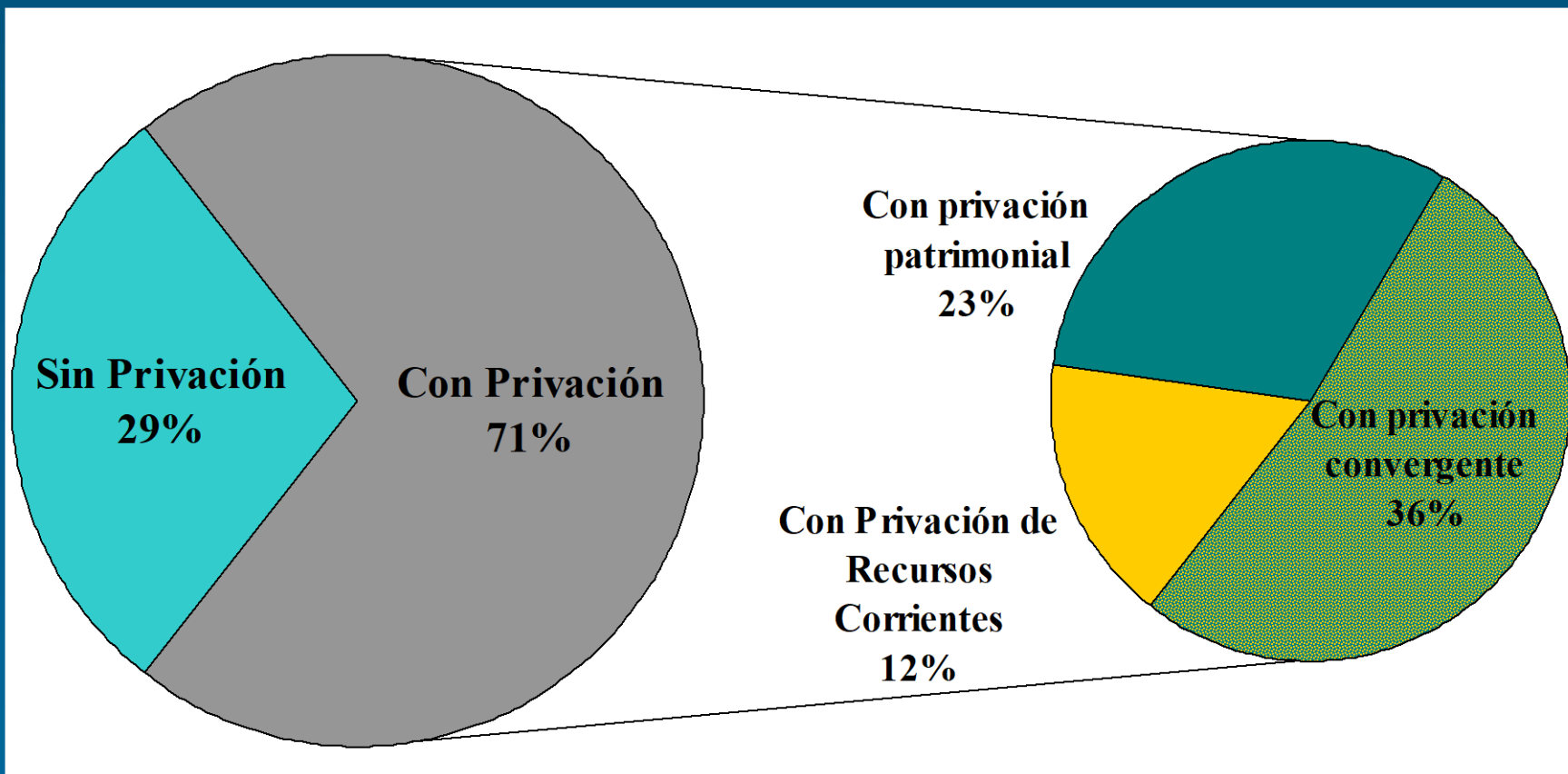
Hogares según IPMH

Provincia de Catamarca, Censo 2001

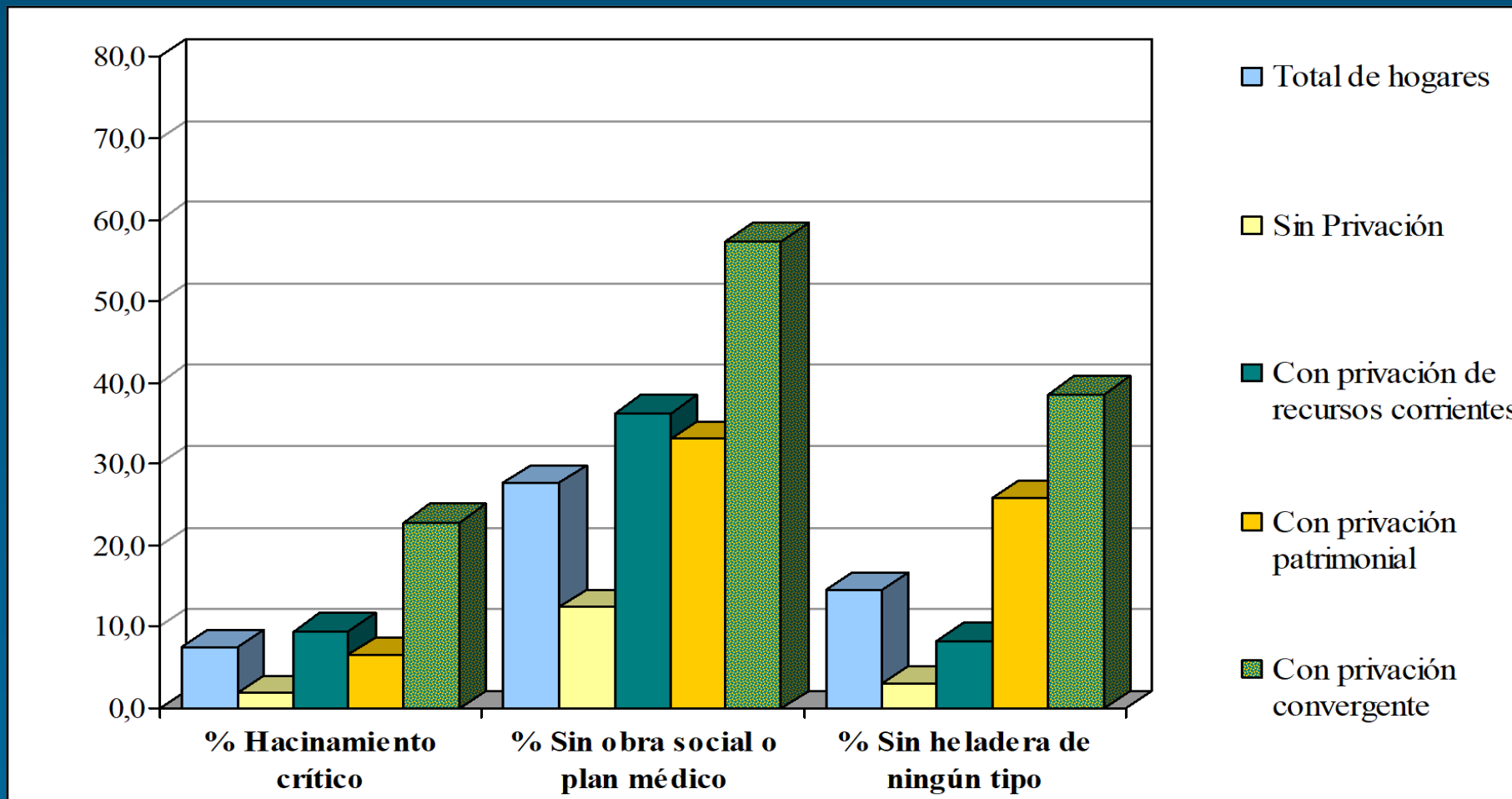


Hogares según IPMH

Provincia de Formosa, Censo 2001



Hogares según IPMH por indicadores seleccionados Provincia de Catamarca - Censo 2001



Fuente: Censo Nacional de Población, Hogares y Viviendas. 2001

