REPÚBLICA ARGENTINA

DIRECCIÓN DE ESTADÍSTICA SOCIAL

NIVEL DE VIDA DE LA FAMILIA OBRERA

EVOLUCIÓN DURANTE LA SEGUNDA GUERRA MUNDIAL 1939 ~ 1945

CENTRO DE DOC. E INFORMACION
MINISTERIO DE ECONOMIA
331
Arg
D764 n

BUENOS AIRES

1945

E.S.A. 1003

NIVEL DE VIDA
DE LA FAMILIA OBRERA

INTRODUCCION

De la misma manera que los hábitos de consumo de los individuos pueden revelarnos, en general y hasta cierto punto, su estado social, bien puede afirmarse que el nivel de precios de ciertos artículos característicos puede orientar al observador experimentado sobre la holgura o estrechez económica de los pueblos.

Si se profundiza en la naturaleza de las cosas y se reflexiona sobre lo que en definitiva caracteriza las incesantes fluctuaciones de los precios, se llega al convencimiento de que ningún barómetro puede predecir con mayor seguridad el porvenir económico que esa curva intrigadora que los precios describen al pasar, en forma agobiadora o exultante, por los derroteros mercantiles del mundo. Su significación es tan poderosa porque en la determinación de los precios intervienen factores de diversa índole, entre los que descuellan la utilidad de las cosas, (es decir, su correspondencia con nuestras necesidades o deseos); su rareza (o sea, mayor o menor abundancia en el mercado); la voluntad de comprar o vender y, muy especialmente, la cantidad y valor de la moneda de que disponen los compradores. Resulta evidente que, conocidas las causas que pueden influir en la determinación de las variaciones de los precios, fácil será ante la tabla de los que rijan en un momento dado, otear el horizonte económico y deducir la situación próspera, estacionaria o dificultosa que en un momento dado exista.

Pero erraría quien presumiera formar un juicio acertado con sólo la consideración de los conceptos concurrentes enunciados, porque fuera de la voluntad de adquirir o de vender que tengan las partes que intervienen en una transacción, además de la mayor o menor necesidad que se tenga de cierta mercadería, y más allá de la abundancia o escasez del dinero en circulación, las fluctuaciones de los precios pueden

ser considerables a causa de perturbaciones económicas producidas en los momentos críticos de la humanidad o en las épocas de transición de sus períodos ciclícos. Así sucedió en el siglo XVI al descubrirse inmensos mercados nuevos y crecer considerablemente la producción de metales preciosos; en el XIX al llevarse a cabo los grandes progresos técnicos que redujeron considerablemente los precios de numerosos productos; en el siglo XX, como consecuencia de la primera guerra mundial, del descalabro económico de 1929 y de la pavorosa conflagración que acaba de terminar.

No hay que opinar, por lo tanto, con ligereza cuando se quiere juzgar con acierto sobre la procedencia, la oportunidad o el significado de cierta evolución de los precios. Importa conocer los aledaños de cada situación, los pormenores de cuantos elementos entran en su composición y, en un plano, quizá más elevado, las proyecciones futuras que, para estímulo, rectificación o consideración de la política económica-social puede tener una caída brusca o un ascenso pronunciado del precio de las cosas. En la vida de los hombres, -como en la vida de la propia humanidad, considerado en conjunto,- sólo se llega a las cumbres de la perfección cuando la conciencia se moldea en el troquel de la adversidad.

Existen, por tanto, en la formación de los precios, dos corrientes diversas que se complementan o confunden: una, genuína del mercado consumidor, podría decirse de carácter local que, en parte, depende del concierto o acuerdo a que lleguen vendedores y compradores, otra, por el contrario, ajena a la voluntad de las partes directamente interesadas, extraña el medio muchas veces, a cuya influencia no es posible sustraerse porque grava ya a la mercadería antes de llegar al centro consumidor e, incluso, antes de ser elaborada. Una y otra corriente forman ciertamente el precio del artículo, pero una y otra reconocen causas diversas que, en consecuencia, necesitan ser apreciadas distintamente al juzgar los vértices agudos que los diagramas de precios alcanzan por encima de los niveles que pueden considerarse normales.

La Dirección de Estadística Social, continuadora de las investigaciones que en 1933 inició la División de Estadística del extinguido Departamento Nacional del Trabajo, posee una abundantísima información referente a los precios de artículos y servicios de primera necesidad, por lo que puede resultar relativamente fácil extraer las conclusiones, que la objetividad a que deben amoldarse las cifras oficiales despoja de la amenidad interpretativa. Dejando de lado la interpretación económica del consumo, el presente volumen ofrece simplemente una exposición estadística de los precios registrados con minuciosidad desde 1939 hasta fin de agosto de 1945, con breve referencia a la serie general de precios desde 1914, que corresponde a una pequeña cantidad de artículos, en la medida que lo han permitido los datos verídicos procedentes de otras fuentes de información.

----------oOo----------

Con la posesión de los precios y el conocimiento del consumo normal de un grupo social determinado puede establecerse con certeza su nivel de vida y estudiar sus variaciones a través del tiempo. Desde 1933 se han realizado amplios estudios para llegar a la determinación del nivel de vida de la familia obrera tipo, representada por el peón industrial, casado y con tres hijos menores de catorce años. (x)

El método que desde 1933 se utiliza en la Argentina para estudiar los presupuestos de la familia obrera, determinar el nivel de vida y medir estadísticamente las fluctuaciones de su costo, es el preconizado por la segunda Conferencia Internacional de Estadística del Trabajo, reunida en Ginebra en 1925. En vista de la insuficiencia de las estadísticas de consumo y de la relativa comparabilidad que los datos

(x).- Datos de las encuestas de 1933, 1935 y 1937. En un estudio que elabora la Dirección de Estadística Social, se incluirán los resultados de la nueva encuesta realizada en 1943-45.- Según esta nueva encuesta, la familia obrera tipo está compuesta actualmente de matrimonio y dos hijos, nuevo síntoma revelador de la descapitalización demográfica.-

por ella suministrados pueden ofrecer para determinar la importancia de ciertos artículos en el conjunto de un país, la expresada Conferencia dispuso que las estadísticas sobre las fluctuaciones del costo de la vida se basarán sobre el presupuesto familiar tipo establecido mediante una investigación de los gastos promedios de un determinado número de familias, durante un período dado.

Por Decreto de 15 de Septiembre de 1932, el Poder Ejecutivo Nacional designó una Comisión especial encargada de fijar las bases de la Estadística de Salarios y Costo de la Vida y sus respectivas fluctuaciones (Boletín Oficial 27 de Septiembre de 1932). En 6 de Julio de 1933, el Departamento Nacional del Trabajo aprobó las reglas para llevar a cabo la primera encuesta del Costo de la Vida de la familia obrera en la Capital Federal, de acuerdo a los principios generales establecidos por la Organización Internacional del Trabajo, principalmente las Conferencias especiales de Estadística (Boletín Informativo del expresado Departamento Nº 163-pág. 3548). La investigación alcanzó a 6.000 casos, distribuyéndose las libretas de encuesta por conducto de la Inspección del Trabajo, Sindicatos Obreros y Empresas Patronales, consultándose distintos tipos de familia y de retribución de obreros y empleados. Del total de casos consultados obtuviéronse datos válidos de 3.020 familias. Por Resolución del 10 de Diciembre de 1934 (Boletín Informativo citado 208-209 pág. 4977), se llevó a cabo una investigacción de los presupuestos familiares en las capitales y poblaciones importantes de provincias y territorios.

En el curso de los meses de Mayo, Junio, Julio y Agosto de 1943, una nueva encuesta ha proporcionado numerosos casos útiles, contribuyendo a precisar el alcance y significado de los resultados obtenidos en las investigaciones precedentes. Sondeos posteriores han confirmado la veracidad de estas cifras.

Desde Octubre de 1934, en que por primera vez apareció la composición presupuestaria que sirve de instrumento de medición de

las variaciones del costo de la vida en el Boletín Informativo del Departamento Nacional del Trabajo (Nº 177-178, pág. 4058), publicóse el estudio de los Números Indices reveladores de las fluctuaciones del costo de la vida y de los elementos que lo integran.

Independientemente de las series publicadas en los volúmenes anuales, aparecidos, desde 1936 con el título de "Investigaciones Sociales", se han publicado varias monografías y estudios sueltos exponiendo los resultados de las investigaciones de los presupuestos familiares.

Entre los que contienen mayor abundancia de material figuran: el Nº 1 de la Serie C. del extinguido Departamento Nacional del Trabajo, con el título "Costo de la Vida". Presupuestos familiares. Precios de artículos de primera necesidad. Indice del costo de la vida, Buenos Aires 1935, Nº 2 Serie C. titulado: "Condiciones de vida de la familia obrera", Buenos Aires, 1937.

En el estudio, "Condiciones de vida de la familia obrera", publicado en 1937, por la División de Estadística del extinguido Departamento Nacional del Trabajo, se expusieron los procedimientos utilizados en las encuestas de 1933 y 1935 que suministraron los datos básicos pertinentes.

En Julio de 1942, publicóse el primer estudio sobre "Adaptación del salario al costo de la vida"; en Mayo de 1943, se completó este trabajo con un estudio más profundo titulado "Adaptación del salario a las fluctuaciones del costo de la vida", y luego dióse un extracto de los métodos de elaboración de presupuestos familiares y determinación de números índices del costo de la vida. Por el interés que ha despertado este extracto, del que se han distribuído hasta el presente cerca de quince mil ejemplares, se incluye como Anexo al presente folleto.

Con fecha 9 de Septiembre de 1945, ha sido publicado un breve folleto titulado "El índice del costo de la vida", que contiene el detalle mensual de precios de los artículos que comprende el presupuesto familiar tipo, el importe de cada capítulo presupuestario y los núme

ros índices del costo de la vida mensuales y anuales.

Se está elaborando un nuevo estudio que contendrá un minucio sísimo analísis de las investigaciones realizadas en 1943, 1944 y 1945 pa ra poner al día los datos básicos de los presupuestos familiares. Aunque el método seguido es, en lo esencial, idéntico al que ha servido para rea lizar las investigaciones anteriores, las elaboraciones posteriores permi tirán aclarar muchos aspectos y precisar interesantísimos detalles característicos de las condiciones de vida de la familia obrera argentina.

En lo sucesivo la Dirección de Estadística Social seguirá pu blicando mensualmente el extracto que contiene los índices de precios de los artículos de primera necesidad, y números índices del costo de la vida y de los capítulos que integran el presupuesto familiar, (alimentación, menaje, alquiler, alumbrado, indumentaria y gastos generales).

JOSE FIGUEROLA
Director

CIUDAD DE BUENOS AIRES

PRECIOS PROMEDIOS DE LOS DIEZ ARTICULOS INDISPENSABLES, DESDE 1914 a 1945

Cifras absolutas en pesos moneda nacional (m$n.)

CUADRO Nº 1

Años	Aceite	Arroz Glacé	Azúcar Refinada	Carbón de Leña	Carne Vacuna	Fideos Blancos	Kerosene	Pan	Papas	Yerba Argentina
1914	0,99	0,50	0,48	0,10	0,50	0,28	0,23	0,23	0,24	0,83
1915	0,98	0,45	0,42	0,08	0,67	0,27	0,23	0,23	0,26	0,80
1916	1,10	0,43	0,50	-	0,69	0,25	-	0,20	0,09	0,85
1917	1,30	0,55	0,66	-	0,62	0,33	-	0,28	0,15	0,85
1918	3,38	0,67	0,73	-	0,54	0,32	-	0,28	0,22	0,85
1919	2,20	0,83	0,74	-	0,71	0,32	-	0,29	0,14	0,90
1920	1,88	0,86	0,66	-	0,81	0,41	-	0,45	0,16	1,08
1921	1,62	0,59	0,74	-	0,70	0,47	-	0,41	0,17	1,22
1922	-	-	-	-	0,50	-	-	-	0,18	-
1923	1,25	0,47	0,59	0,11	0,45	0,40	0,24	0,31	0,15	1,02
1924	1,36	0,50	0,61	0,11	0,57	0,43	0,21	0,35	0,10	1,20
1925	1,20	0,50	0,50	0,11	0,63	0,46	0,20	0,35	0,17	1,20
1926	1,40	0,60	0,55	0,16	0,50	0,70	0,25	0,30	0,20	1,30
1927	1,50	0,60	0,60	0,20	0,50	0,55	0,30	-	0,20	1,20
1928	0,99	0,41	0,36	0,11	0,55	0,42	0,21	0,35	0,12	1,20
1929	1.-	0,41	0,37	0,11	0,60	0,42	0,20	0,34	0,16	1,20
1930	1.-	0,40	0,40	0,12	0,70	0,38	0,19	0,29	0,15	1,20
1931	1.-	0,40	0,40	0,11	0,63	0,36	0,20	0,25	0,08	1,20
1932	0,94	0,43	0,39	0,10	0,47	0,30	0,20	0,25	0,05	0,91
1933	1,11	0,46	0,40	0,08	0,54	0,29	0,20	0,24	0,16	0,73
1934	0,95	0,44	0,40	0,08	0,50	0,26	0,19	0,19	0,10	0,67
1935	1,01	0,42	0,41	0,09	0,57	0,28	0,19	0,19	0,10	0,75
1936	1,10	0,45	0,41	0,09	0,65	0,32	0,20	0,28	0,24	0,74
1937	1,15	0,50	0,39	0,09	0,62	0,35	0,19	0,34	0,27	0,71
1938	1,03	0,48	0,42	0,09	0,60	0,34	0,19	0,33	0,16	0,71
1939	0,90	0,43	0,41	0,09	0,61	0,30	0,19	0,31	0,16	0,70
1940	0,88	0,40	0,38	0,10	0,66	0,31	0,17	0,30	0,14	0,72
1941	0,90	0,61	0,37	0,10	0,73	0,35	0,18	0,33	0,16	0,77
1942	1,05	0,65	0,42	0,10	0,86	0,35	0,19	0,35	0,15	0,79
1943	0,95	0,62	0,41	0,12	0,85	0,32	0,19	0,32	0,18	0,78
1944	0,83	0,60	0,40	0,12	0,87	0,32	0,21	0,30	0,13	0,80
1945 (1)	1,05	0,62	0,47	0,13	1,09	0,40	0,21	0,35	0,20	1,05

(1).- Valores correspondientes al mes de Agosto.-

PRECIOS PROMEDIOS DE LOS DIEZ ARTICULOS INDISPENSABLES, DESDE 1914 a 1945

Números indices. Base: 1939=100

CUADRO Nº 2

Años	Aceite	Arroz Glacé	Azúcar Refinada	Carbón de Leña	Carne Vacuna	Fideos Blancos	Kerosene	Pan	Papas	Yerba Argentina
1914	110.-	116,28	117,07	111,11	81,97	93,33	121,05	74,19	150.-	118,57
1915	108,88	104,65	102,44	88,89	109,84	90.-	121,05	74,19	162,50	114,29
1916	122,22	100.-	121,95	-	113,11	83,33	-	64,52	56,25	121,43
1917	144,44	127,91	160,98	-	101,64	110.-	-	90,32	93,75	121,43
1918	375,56	155,81	178,05	-	88,52	106,67	-	90,32	137,50	121,43
1919	244,44	193,02	180,49	-	116,39	106,67	-	93,55	87,50	128,57
1920	208,89	200.-	160,98	-	132,79	136,67	-	145,16	100.-	154,29
1921	180.-	137,21	180,49	-	114,75	156,67	-	132,26	106,25	174,29
1922	-	-	-	-	81,97	-	-	-	112,50	-
1923	138,89	109,30	143,90	122,22	73,77	133,33	126,32	100.-	93,75	145,71
1924	151,11	116,28	148,78	122,22	93,44	143,33	110,53	112,90	62,50	171,43
1925	133,33	116,28	121,95	122,22	103,28	153,33	105,26	112,90	106,25	171,43
1926	155,56	139,53	134,15	177,78	81,97	233,33	131,58	96,77	125.-	185,71
1927	166,67	139,53	146,34	222,22	81,97	183,33	157,89	-	125.-	171,43
1928	110.-	95,35	87,80	122,22	90,16	140.-	110,53	112,90	75.-	171,43
1929	111,11	95,35	90,24	122,22	98,36	140.-	105,26	109,68	100.-	171,43
1930	111,11	93,02	97,56	133,33	114,75	126,67	100.-	93,55	93,75	171,43
1931	111,11	93,02	97,56	122,22	103,28	120.-	105,26	80,65	50.-	171,43
1932	104,44	100.-	95,12	111,11	77,05	100.-	105,26	80,65	31,25	130.-
1933	123,33	106,98	97,56	88,89	88,52	96,67	105,26	77,42	100.-	104,29
1934	105,56	102,33	97,56	88,89	81,97	86,67	100.-	61,29	62,50	95,71
1935	112,22	97,67	100.-	100.-	93,44	93,33	100.-	61,29	62,50	107,14
1936	122,22	104,65	100.-	100.-	106,56	106,67	105,26	90,32	150.-	105,71
1937	127,78	116,28	95,12	100.-	101,64	116,67	100.-	109,68	168,75	101,43
1938	114,44	111,63	102,44	100.-	98,36	113,33	100.-	106,45	100.-	101,43
1939	100.-	100.-	100.-	100.-	100.-	100.-	100.-	100.-	100.-	100.-
1940	97,78	93,02	92,68	111,11	108,20	103,33	89,47	96,77	87,50	102,86
1941	100.-	141,86	90,24	111,11	119,67	116,67	94,74	106,45	100.-	110.-
1942	116,67	151,16	102,44	111,11	140,98	116,67	100.-	112,90	93,75	112,86
1943	105,56	144,19	100.-	133,33	139,34	106,67	100.-	103,23	112,50	111,43
1944	92,22	139,53	97,56	133,33	142,62	106,67	110,53	96,77	81,25	114,29
1945(1)	116,67	144,19	114,63	144,44	178,69	133,33	110,53	112,90	125.-	150.-

(1).- Valores correspondientes al mes de Agosto.-

DIAGRAMA Nº1

A C E I T E

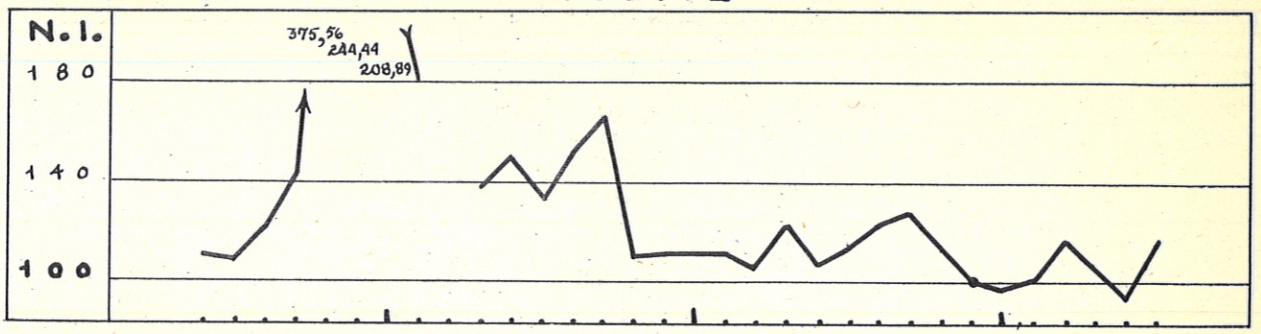

DIAGRAMA Nº2

ARROZ GLACÉ

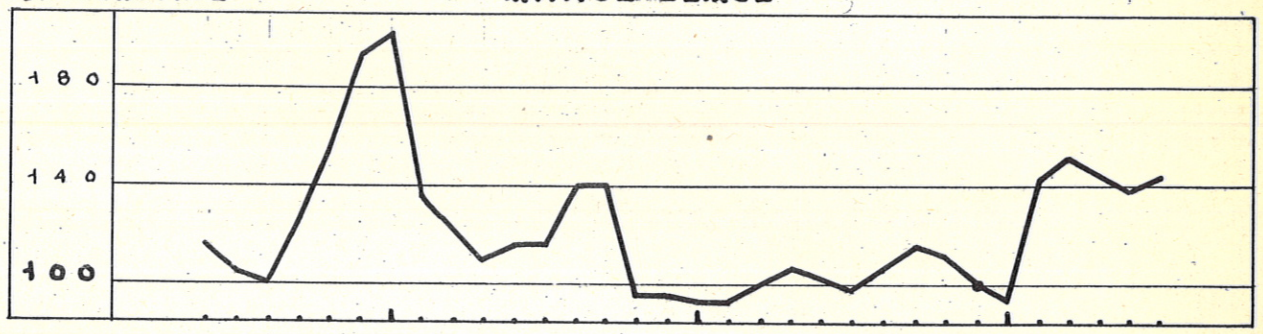

DIAGRAMA Nº3

AZÚCAR REFINADA

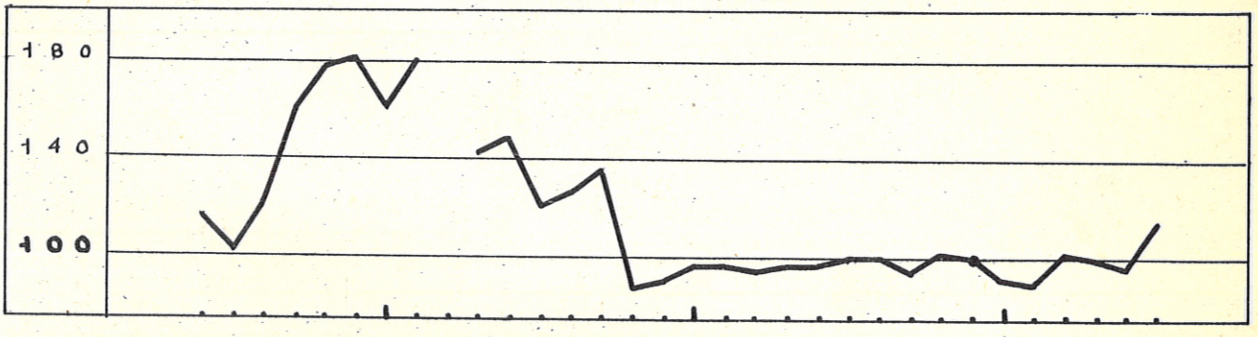

DIAGRAMA Nº4

CARBÓN DE LEÑA

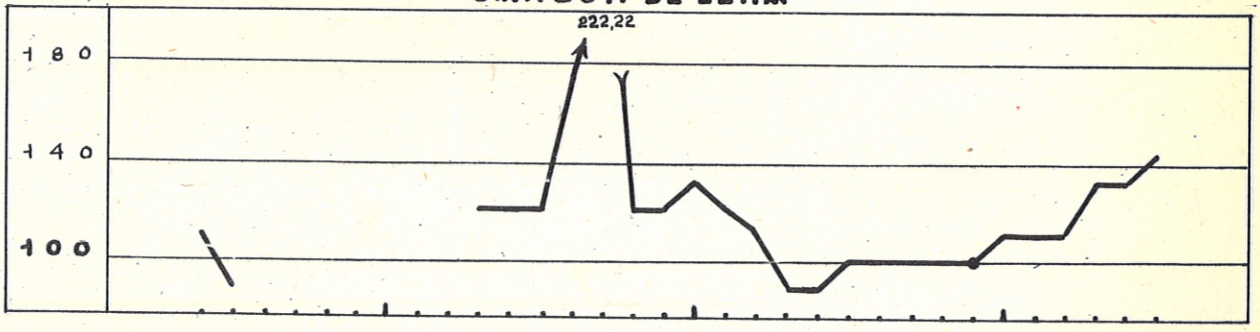

DIAGRAMA Nº 5

CARNE VACUNA

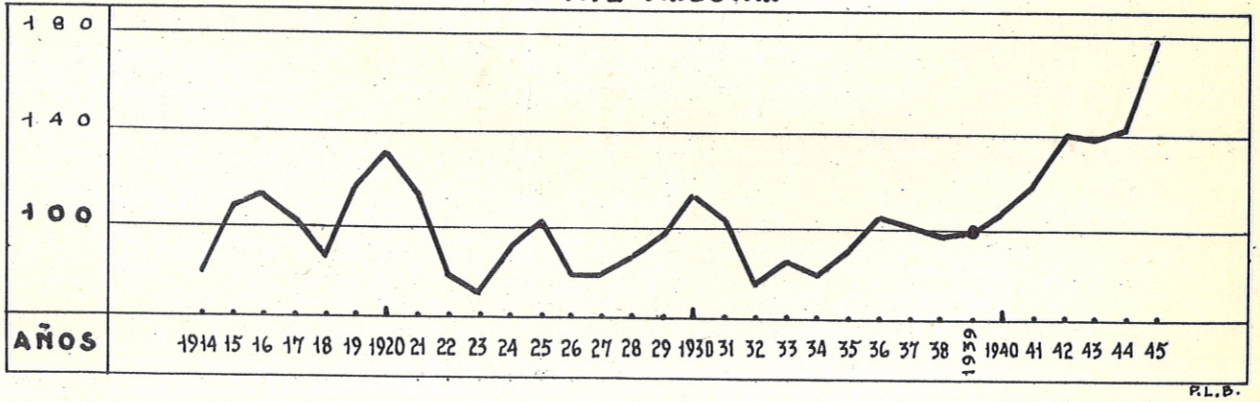

F.L.B.

DIAGRAMA Nº 6 — FIDEOS BLANCOS

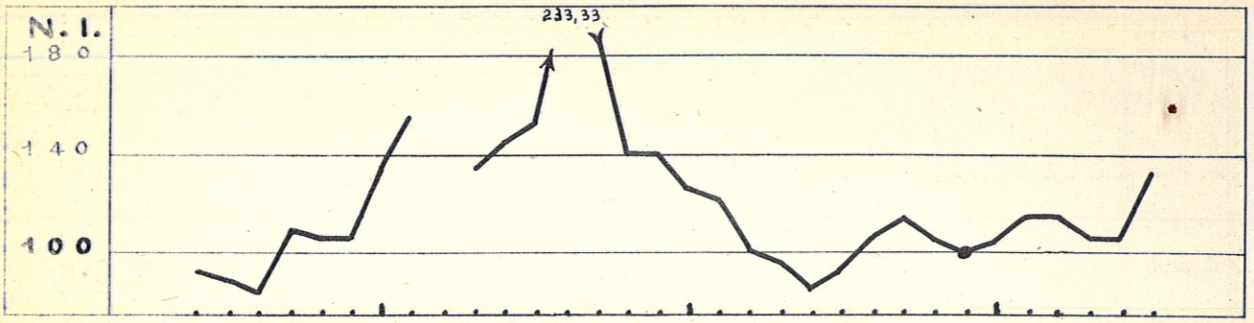

DIAGRAMA Nº 7 — KEROSENE

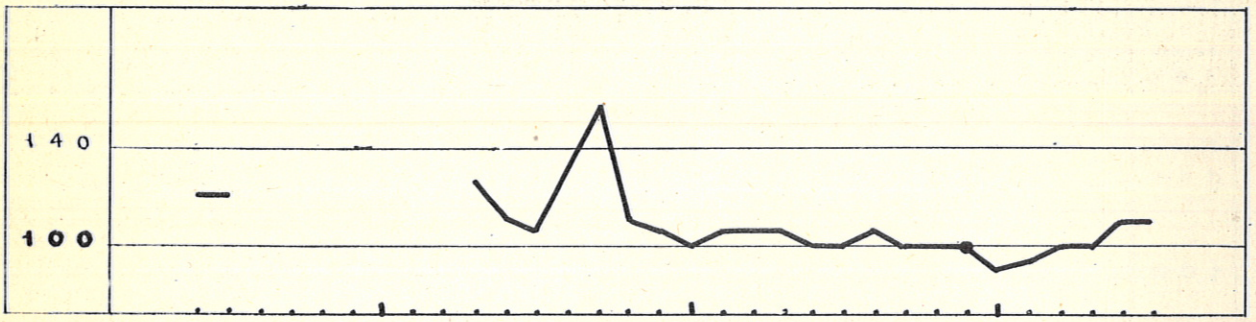

DIAGRAMA Nº 8 — PAN

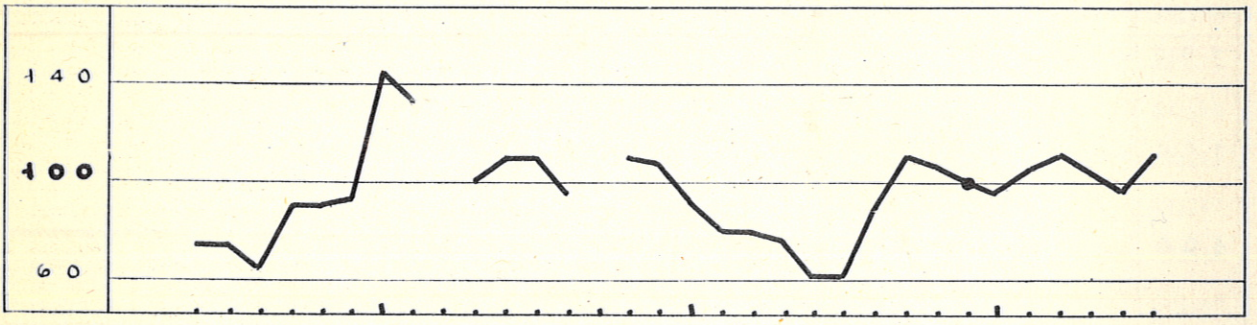

DIAGRAMA Nº 9 — PAPAS

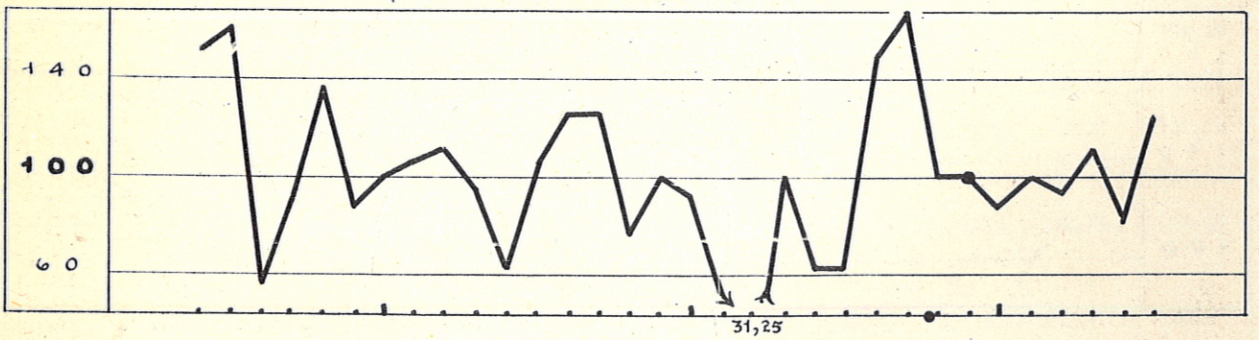

DIAGRAMA Nº 10 — YERBA ARGENTINA

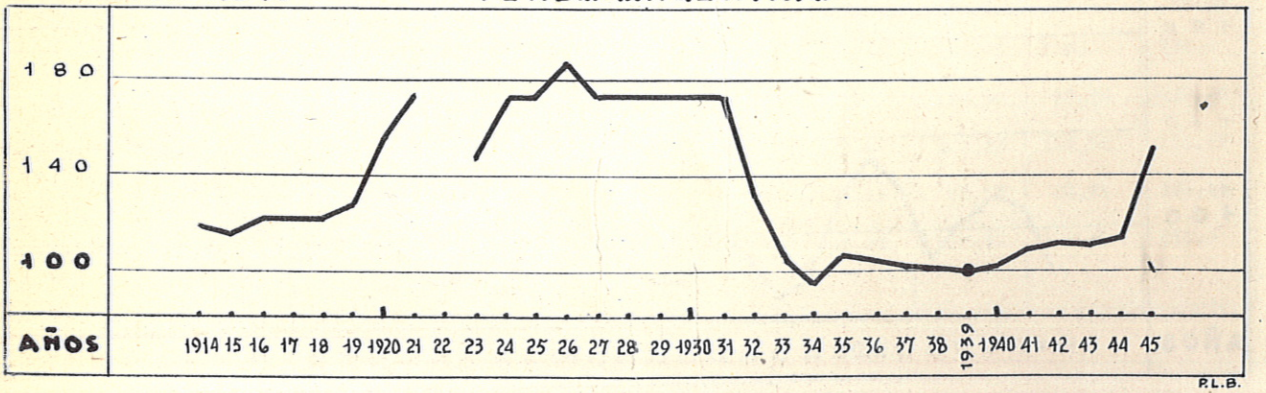

P.L.B.

PRECIO PROMEDIO ANUAL

EN PESOS MONEDA NACIONAL

CUADRO Nº 3

Años	Aceite	Arroz	Azúcar	Café	Carne	Conserva	Harina	Huevos	Leche	Legumbres	Pan
1933	1,11	0,46	0,40	1,48	0,54	0,26	0,15	0,43	0,12	0,29	0,24
1934	0,95	0,43	0,40	1,44	0,50	0,23	0,16	0,58	0,11	0,32	0,19
1935	1,01	0,42	0,41	1,45	0,57	0,51	0,16	0,64	0,14	0,35	0,19
1936	1,10	0,45	0,41	1,27	0,65	0,23	0,22	0,62	0,14	0,38	0,28
1937	1,15	0,50	0,39	1,29	0,62	0,27	0,26	0,68	0,14	0,35	0,34
1938	1,03	0,48	0,42	1,17	0,60	0,30	0,22	0,71	0,15	0,41	0,33
1939	0,90	0,43	0,41	1,12	0,61	0,29	0,17	0,72	0,17	0,41	0,31
1940	0,88	0,40	0,38	1,07	0,66	0,30	0,19	0,71	0,18	0,31	0,30
1941	0,90	0,61	0,37	1,12	0,73	0,30	0,21	0,57	0,17	0,26	0,33
1942	1,05	0,65	0,42	1,59	0,86	0,31	0,20	0,68	0,18	0,40	0,35
1943	0,95	0,62	0,41	1,75	0,85	0,32	0,20	0,75	0,19	0,47	0,32
1944	0,83	0,60	0,40	1,62	0,87	0,35	0,20	0,72	0,18	0,49	0,30

Años	Papas	Pastas	Pescado	Queso	Soda	Tabaco	Vino	Yerba	Carbón	Jabón	Kerosene
1933	0,16	0,29	0,32	0,99	0,05	13,33	0,46	0,73	0,08	0,28	0,20
1934	0,10	0,26	0,38	0,88	0,05	13,33	0,37	0,67	0,08	0,25	0,19
1935	0,10	0,28	0,45	1,07	0,08	14,96	0,35	0,75	0,09	0,29	0,19
1936	0,24	0,32	0,46	1,22	0,08	16.--	0,37	0,74	0,09	0,35	0,20
1937	0,27	0,35	0,55	1,01	0,08	16.--	0,37	0,71	0,09	0,36	0,19
1938	0,16	0,34	0,40	0,98	0,08	16.--	0,37	0,71	0,09	0,34	0,19
1939	0,16	0,30	0,38	0,97	0,10	16.--	0,39	0,70	0,09	0,35	0,19
1940	0,14	0,31	0,38	0,92	0,08	16.--	0,39	0,72	0,10	0,36	0,17
1941	0,16	0,35	0,36	1,01	0,08	16.--	0,39	0,77	0,10	0,36	0,18
1942	0,15	0,35	0,50	0,94	0,08	16.--	0,43	0,79	0,10	0,36	0,19
1943	0,18	0,32	0,50	0,97	0,08	16.--	0,47	0,78	0,12	0,36	0,19
1944	0,13	0,32	0,53	1,08	0,08	16.--	0,48	0,80	0,12	0,40	0,21

NÚMEROS ÍNDICES ANUALES

CUADRO Nº 4

BASE: PRECIO PROMEDIO DEL AÑO 1939=100.

Años	Aceite	Arroz	Azúcar	Café	Carne	Conserva	Harina	Huevos	Leche	Legumbres	Pan
1933	123,33	106,98	97,56	132,14	88,52	89,66	88,24	59,72	70,59	70,73	77,42
1934	105,56	100.--	97,56	128,57	81,97	79,31	94,12	80,56	64,71	78,05	61,29
1935	112,22	97,67	100.--	129,46	93,44	72,41	94,12	88,89	82,35	85,37	61,29
1936	122,22	104,65	100.--	113,39	106,96	79,31	129,41	86,11	82,35	92,68	90,32
1937	127,78	116,29	95,12	115,18	101,64	93,10	152,94	94,44	82,35	85,37	109,68
1938	114,44	111,63	102,44	104,46	98,36	103,45	129,41	98,61	88,24	100.--	106,45
1939	100.--	100.--	100.--	100.--	100.--	100.--	100.--	100.--	100.--	100.--	100.--
1940	97,78	93,02	92,68	95,54	108,20	103,45	111,76	98,61	105,88	75,61	96,77
1941	100,--	141,86	90,24	100,--	119,67	103,45	123,53	79,17	100,--	63,41	106,45
1942	116,67	151,16	102,44	141,96	140,98	106,90	117,65	94,44	105,88	97,56	112,90
1943	105,96	144,19	100.--	156,25	139,34	110,34	117,65	104,17	111,76	114,63	103,23
1944	92,22	139,53	97,56	144,64	142,62	120,69	117,65	100.--	105,88	119,51	96,77

Años	Papas	Pastas	Pescado	Queso	Soda	Tabaco	Vino	Yerba	Carbón	Jabón	Kerosene
1933	100.--	96,67	84,21	102,06	50.--	83,31	117,95	104,29	88,89	80.--	105,26
1934	62,50	86,67	100.--	90,72	50.--	83,31	94,87	95,71	88,89	71,43	100.--
1935	62,50	93,33	118,42	110,31	80.--	93,50	89,74	107,14	100.--	82,86	100.--
1936	150,--	106,67	121,05	125,77	80.--	100.--	94,87	105,71	100.--	100.--	105,26
1937	168,75	116,67	144,74	104,12	80.--	100.--	94,87	101,43	100.--	102,86	100.--
1938	100.--	113,33	105,26	101,03	80.--	100.--	94,87	101,43	100.--	97,14	100.--
1939	100.--	100.--	100.--	100.--	100.--	100.--	100.--	100.--	100.--	100.--	100.--
1940	87,50	103,33	100.--	94,85	80.--	100.--	100.--	102,86	111,11	102,86	89,47
1941	100.--	116,67	94,74	104,12	80.--	100.--	100.--	110.--	111,11	100.--	94,74
1942	93,75	116,67	131,58	96,91	80.--	100.--	110,26	112,86	111,11	102,86	100.--
1943	112,50	106,67	131,58	100,--	80.--	100.--	120,51	111,43	133,33	102,86	100.--
1944	81,25	106,67	139,47	111,34	80.--	100.--	123,08	114,29	133,33	114,29	110,53

PRECIO PROMEDIO MENSUAL

EN PESOS MONEDA NACIONAL ($m/n)

CUADRO Nº 5 — ACEITE

Meses	1933	1934	1935	1936	1937	1938	1939	1940	1941	1942	1943	1944	1945
Ene.	-	0,95	0,92	1,16	1,07	1,11	0,96	0,95	0,79	0,96	1,07	0,89	0,83
Feb.	-	1,09	0,92	1,13	1,11	1,13	0,95	0,99	0,78	0,99	1,07	0,83	0,85
Mar.	-	1,05	0,92	1,07	1,08	1,12	0,95	0,99	0,78	1,05	1,09	0,85	1.-
Abr.	-	1,02	0,92	1,13	1,11	1,10	0,95	0,91	0,86	1,07	1,08	0,84	1,02
May.	-	0,98	0,91	1,07	1,11	1,08	0,87	0,86	0,86	1,07	1,08	0,84	1,10
Jun.	-	0,94	1,03	1,09	1,21	1,01	0,86	0,86	0,93	1,07	0,93	0,84	0,90
Jul.	-	0,93	0,85	1,08	1,22	0,97	0,86	0,87	1.-	1,09	0,85	0,83	1,03
Ago.	-	0,91	0,91	1,09	1,20	0,95	0,86	0,85	1,03	1,05	0,85	0,79	1,05
Sep.	-	0,85	1,26	1,08	1,20	0,95	0,80	0,80	0,96	1,08	0,83	0,80	
Oct.	1,10	0,84	1,17	1,09	1,19	0,98	0,90	0,83	0,96	1,08	0,83	0,82	
Nov.	1,11	0,90	1,18	1,09	1,18	0,96	0,92	0,81	0,94	1,08	0,87	0,83	
Dic.	1,11	0,92	1,13	1,07	1,11	0,96	0,92	0,80	0,94	1,06	0,84	0,82	

CUADRO Nº 6 — ARROZ

Meses	1933	1934	1935	1936	1937	1938	1939	1940	1941	1942	1943	1944	1945
Ene.	-	0,45	0,41	0,41	0,48	0,49	0,45	0,42	0,39	0,75	0,63	0,64	0,61
Feb.	-	0,46	0,41	0,41	0,52	0,49	0,45	0,42	0,39	0,70	0,63	0,62	0,61
Mar.	-	0,45	0,41	0,41	0,48	0,49	0,45	0,42	0,40	0,70	0,64	0,64	0,62
Abr.	-	0,45	0,41	0,42	0,50	0,50	0,47	0,41	0,42	0,68	0,63	0,62	0,62
May.	-	0,45	0,41	0,44	0,50	0,49	0,45	0,40	0,43	0,62	0,65	0,61	0,63
Jun.	-	0,43	0,40	0,45	0,49	0,47	0,41	0,38	0,62	0,64	0,60	0,61	0,64
Jul.	-	0,45	0,45	0,43	0,51	0,47	0,41	0,38	0,75	0,62	0,55	0,59	0,62
Ago.	-	0,45	0,45	0,46	0,50	0,47	0,41	0,39	0,78	0,62	0,62	0,55	0,62
Sep.	-	0,41	0,41	0,46	0,50	0,47	0,42	0,39	0,78	0,62	0,61	0,57	
Oct.	0,45	0,42	0,40	0,48	0,51	0,46	0,39	0,39	0,78	0,60	0,59	0,57	
Nov.	0,47	0,42	0,41	0,49	0,50	0,45	0,41	0,39	0,76	0,62	0,66	0,57	
Dic.	0,45	0,41	0,42	0,48	0,49	0,45	0,41	0,39	0,76	0,62	0,63	0,59	

CUADRO Nº 7 — AZÚCAR

Meses	1933	1934	1935	1936	1937	1938	1939	1940	1941	1942	1943	1944	1945
Ene.	-	0,40	0,40	0,44	0,35	0,41	0,41	0,41	0,34	0,41	0,42	0,40	0,47
Feb.	-	0,42	0,40	0,44	0,34	0,41	0,41	0,41	0,34	0,42	0,42	0,40	0,47
Mar.	-	0,40	0,41	0,43	0,35	0,41	0,41	0,41	0,33	0,45	0,42	0,40	0,47
Abr.	-	0,40	0,41	0,45	0,37	0,41	0,41	0,40	0,32	0,42	0,42	0,40	0,47
May	-	0,40	0,41	0,43	0,39	0,42	0,41	0,40	0,30	0,41	0,43	0,40	0,47
Jun.	-	0,39	0,41	0,45	0,40	0,41	0,41	0,39	0,35	0,42	0,40	0,40	0,47
Jul.	-	0,39	0,42	0,44	0,40	0,42	0,41	0,39	0,38	0,42	0,40	0,40	0,47
Ago.	-	0,40	0,42	0,42	0,40	0,42	0,41	0,38	0,38	0,41	0,40	0,40	0,47
Sep.	-	0,40	0,41	0,39	0,40	0,42	0,41	0,33	0,41	0,42	0,40	0,40	
Oct.	0,41	0,40	0,41	0,38	0,41	0,42	0,41	0,34	0,41	0,42	0,40	0,40	
Nov.	0,40	0,40	0,43	0,36	0,41	0,42	0,41	0,34	0,41	0,42	0,40	0,40	
Dic.	0,40	0,41	0,44	0,34	0,41	0,41	0,41	0,34	0,41	0,42	0,40	0,40	

CUADRO Nº 8 — CAFÉ

Meses	1933	1934	1935	1936	1937	1938	1939	1940	1941	1942	1943	1944	1945
Ene.	-	1,41	1,42	1,41	1,23	1,28	1,14	1,08	1,08	1,20	1,71	1,74	1,51
Feb.	-	1,40	1,42	1,35	1,34	1,32	1,14	1,08	1,08	1,28	1,76	1,73	1,56
Mar.	-	1,36	1,43	1,23	1,30	1,16	1,12	1,09	1,07	1,28	1,74	1,73	1,78
Abr.	-	1,36	1,50	1,27	1,30	1,16	1,12	1,06	1,07	1,38	1,76	1,73	2,03
May.	-	1,39	1,50	1,26	1,28	1,15	1,12	1,06	1,07	1,60	1,73	1,74	1,85
Jun.	-	1,34	1,58	1,25	1,28	1,16	1,12	1,06	1,09	1,61	1,65	1,76	1,83
Jul.	-	1,43	1,49	1,24	1,31	1,15	1,13	1,08	1,09	1,69	1,77	1,81	1,70
Ago.	-	1,58	1,50	1,27	1,28	1,16	1,13	1,08	1,12	1,75	1,76	1,50	1,70
Sep.	-	1,59	1,30	1,26	1,31	1,15	1,13	1,08	1,18	1,83	1,76	1,43	
Oct.	1,45	1,58	1,39	1,25	1,30	1,14	1,07	1,07	1,18	1,83	1,77	1,43	
Nov.	1,50	1,44	1,40	1,23	1,30	1,13	1,10	1,07	1,20	1,81	1,77	1,43	
Dic.	1,50	1,42	1,41	1,22	1,29	1,13	1,10	1,08	1,20	1,77	1,78	1,43	

CUADRO Nº 9 — CARNE

Meses	1933	1934	1935	1936	1937	1938	1939	1940	1941	1942	1943	1944	1945
Ene.	-	0,52	0,51	0,64	0,66	0,56	0,55	0,66	0,67	0,78	0,85	0,85	0,84
Feb.	-	0,48	0,48	0,605	0,64	0,60	0,56	0,64	0,67	0,90	0,85	0,85	0,84
Mar.	-	0,51	0,48	0,63	0,63	0,59	0,62	0,64	0,65	0,90	0,85	0,93	1,10
Abr.	-	0,50	0,55	0,62	0,63	0,59	0,62	0,67	0,71	0,90	0,83	0,85	1,10
May.	-	0,43	0,53	0,57	0,61	0,59	0,61	0,67	0,73	0,90	0,85	0,89	1,10
Jun.	-	0,42	0,53	0,61	0,61	0,68	0,59	0,67	0,71	0,90	0,85	0,88	1,10
Jul.	-	0,50	0,58	0,69	0,61	0,66	0,63	0,67	0,71	0,82	0,85	1,-	1,07
Ago.	-	0,56	0,61	0,73	0,59	0,60	0,63	0,67	0,78	0,77	0,85	0,83	1,09
Sep.	-	0,53	0,64	0,72	0,59	0,56	0,63	0,67	0,78	0,84	0,85	0,84	
Oct.	0,56	0,53	0,64	0,71	0,59	0,58	0,63	0,67	0,78	0,87	0,85	0,84	
Nov.	0,54	0,53	0,63	0,64	0,64	0,58	0,61	0,64	0,78	0,85	0,85	0,84	
Dic.	0,53	0,53	0,62	0,66	0,58	0,55	0,66	0,64	0,78	0,85	0,85	0,84	

CUADRO Nº 10 — CONSERVA

Meses	1933	1934	1935	1936	1937	1938	1939	1940	1941	1942	1943	1944	1945
Ene.	-	0,24	0,20	0,20	0,24	0,31	0,29	0,29	0,30	0,30	0,32	0,35	-
Feb.	-	0,25	0,20	0,225	0,24	0,30	0,29	0,30	0,30	0,30	0,35	0,35	-
Mar.	-	0,24	0,20	0,23	0,23	0,31	0,29	0,30	0,30	0,30	0,36	-	-
Abr.	-	0,28	0,20	0,24	0,25	0,30	0,29	0,28	0,30	0,30	0,32	-	-
May.	-	0,21	0,20	0,23	0,26	0,30	0,29	0,28	0,30	0,30	0,33	-	-
Jun.	-	0,27	0,20	0,24	0,26	0,30	0,29	0,30	0,30	0,32	0,32	-	-
Jul.	-	0,27	0,21	0,23	0,29	0,30	0,30	0,30	0,30	0,32	0,35	-	-
Ago.	-	0,22	0,21	0,25	0,29	0,30	0,30	0,31	0,30	0,32	0,30	-	-
Sep.	-	0,21	0,22	0,24	0,29	0,29	0,30	0,31	0,30	0,32	0,32	-	
Oct.	0,27	0,21	0,22	0,23	0,28	0,29	0,30	0,31	0,30	0,32	0,32	-	
Nov.	0,26	0,20	0,23	0,24	0,28	0,29	0,29	0,31	0,30	0,32	0,30	-	
Dic.	0,24	0,20	0,23	0,24	0,29	0,29	0,29	0,30	0,30	0,32	0,30	-	

CUADRO Nº 11 — HARINA

Meses	1933	1934	1935	1936	1937	1938	1939	1940	1941	1942	1943	1944	1945
Ene.	-	0,14	0,16	0,22	0,22	0,25	0,19	0,17	0,20	0,22	0,20	0,20	0,20
Feb.	-	0,15	0,16	0,19	0,22	0,25	0,18	0,18	0,20	0,20	0,20	0,20	0,20
Mar.	-	0,15	0,16	0,21	0,22	0,26	0,19	0,18	0,21	0,20	0,20	0,20	0,21
Abr.	-	0,15	0,15	0,22	0,24	0,25	0,18	0,18	0,21	0,20	0,20	0,20	0,21
May.	-	0,15	0,15	0,22	0,27	0,25	0,18	0,18	0,21	0,20	0,20	0,20	0,21
Jun.	-	0,15	0,14	0,22	0,26	0,24	0,17	0,17	0,21	0,20	0,20	0,21	0,20
Jul.	-	0,15	0,15	0,21	0,27	0,21	0,17	0,18	0,21	0,20	0,20	0,21	0,21
Ago.	-	0,15	0,15	0,21	0,27	0,21	0,17	0,20	0,22	0,20	0,20	0,20	0,20
Sep.	-	0,16	0,15	0,22	0,27	0,21	0,16	0,20	0,22	0,21	0,20	0,20	
Oct.	0,15	0,16	0,19	0,23	0,31	0,19	0,16	0,21	0,22	0,20	0,20	0,20	
Nov.	0,15	0,16	0,17	0,22	0,30	0,19	0,16	0,19	0,22	0,20	0,20	0,20	
Dic.	0,15	0,15	0,22	0,22	0,26	0,18	0,16	0,20	0,22	0,20	0,20	0,20	

CUADRO Nº 12 — HUEVOS

Meses	1933	1934	1935	1936	1937	1938	1939	1940	1941	1942	1943	1944	1945
Ene.	-	0,56	0,54	0,55	0,59	0,58	0,71	0,66	0,51	0,65	0,52	0,67	0,76
Feb.	-	0,61	0,60	0,535	0,66	0,73	0,77	0,72	0,52	0,67	0,74	0,79	0,90
Mar.	-	0,65	0,71	0,64	0,71	0,77	0,81	0,81	0,63	0,70	0,87	0,85	1,01
Abr.	-	0,72	0,80	0,71	0,88	0,82	0,84	0,88	0,70	0,79	0,81	0,89	1,14
May.	-	0,74	0,87	0,77	0,90	0,83	0,88	0,95	0,77	0,87	0,87	0,95	1,24
Jun.	-	0,60	0,70	0,78	0,83	0,85	0,83	0,92	0,64	1,01	0,82	0,75	1,30
Jul.	-	0,66	0,66	0,89	0,80	0,74	0,75	0,90	0,57	0,76	0,88	0,63	1,10
Ago.	-	0,54	0,62	0,49	0,57	0,66	0,67	0,55	0,52	0,54	0,72	0,58	0,95
Sep.	-	0,44	0,57	0,47	0,56	0,63	0,51	0,53	0,51	0,49	0,68	0,62	
Oct.	0,40	0,46	0,53	0,49	0,56	0,62	0,54	0,48	0,50	0,50	0,69	0,58	
Nov.	0,43	0,44	0,55	0,53	0,55	0,63	0,64	0,54	0,47	0,53	0,70	0,61	
Dic.	0,45	0,57	0,54	0,60	0,58	0,65	0,67	0,54	0,55	0,62	0,72	0,76	

CUADRO Nº 13 — LECHE

Meses	1933	1934	1935	1936	1937	1938	1939	1940	1941	1942	1943	1944	1945
Ene.	-	0,10	0,11	0,14	0,14	0,15	0,15	0,18	0,16	0,18	0,18	0,18	0,18
Feb.	-	0,10	0,145	0,14	0,14	0,15	0,15	0,18	0,16	0,18	0,18	0,18	0,18
Mar.	-	0,10	0,145	0,14	0,14	0,15	0,15	0,18	0,16	0,18	0,22	0,18	0,20
Abr.	-	0,10	0,15	0,14	0,14	0,15	0,15	0,18	0,16	0,18	0,22	0,18	0,20
May.	-	0,12	0,15	0,14	0,14	0,15	0,15	0,18	0,16	0,18	0,21	0,18	0,21
Jun.	-	0,10	0,15	0,15	0,14	0,15	0,18	0,18	0,18	0,18	0,187	0,18	0,22
Jul.	-	0,12	0,15	0,14	0,14	0,15	0,18	0,18	0,18	0,18	0,18	0,18	0,23
Ago.	-	0,11	0,15	0,14	0,14	0,15	0,18	0,18	0,18	0,18	0,18	0,18	0,23
Sep.	-	0,11	0,14	0,14	0,14	0,15	0,18	0,18	0,18	0,18	0,18	0,18	
Oct.	0,13	0,11	0,14	0,14	0,15	0,15	0,18	0,16	0,18	0,18	0,18	0,18	
Nov.	0,13	0,12	0,14	0,14	0,15	0,15	0,18	0,16	0,18	0,18	0,18	0,18	
Dic.	0,11	0,12	0,15	0,14	0,15	0,15	0,18	0,16	0,18	0,18	0,18	0,18	

CUADRO Nº 14 — LEGUMBRES

Meses	1933	1934	1935	1936	1937	1938	1939	1940	1941	1942	1943	1944	1945
Ene.	-	0,40	0,31	0,40	0,35	0,36	0,48	0,37	0,25	0,33	0,44	0,53	0,52
Feb.	-	0,40	0,31	0,41	0,36	0,36	0,50	0,36	0,25	0,36	0,45	0,54	0,52
Mar.	-	0,24	0,35	0,38	0,33	0,39	0,50	0,39	0,21	0,38	0,46	0,55	0,51
Abr.	-	0,31	0,34	0,42	0,33	0,39	0,47	0,35	0,21	0,38	0,45	0,53	0,56
May.	-	0,26	0,35	0,40	0,31	0,40	0,39	0,35	0,23	0,39	0,48	0,48	0,59
Jun.	-	0,28	0,37	0,37	0,36	0,41	0,38	0,32	0,24	0,39	0,46	0,46	0,59
Jul.	-	0,29	0,35	0,38	0,37	0,40	0,37	0,30	0,26	0,41	0,48	0,44	0,60
Ago.	-	0,36	0,35	0,39	0,39	0,41	0,35	0,27	0,31	0,41	0,48	0,46	0,65
Sep.	-	0,33	0,32	0,36	0,38	0,44	0,33	0,27	0,31	0,43	0,49	0,46	
Oct.	0,22	0,33	0,32	0,37	0,37	0,46	0,37	0,26	0,28	0,43	0,49	0,46	
Nov.	0,26	0,31	0,37	0,36	0,35	0,46	0,37	0,26	0,28	0,43	0,49	0,45	
Dic.	0,39	0,31	0,41	0,36	0,34	0,46	0,37	0,24	0,29	0,43	0,49	0,52	

CUADRO Nº 15 — PAN

Meses	1933	1934	1935	1936	1937	1938	1939	1940	1941	1942	1943	1944	1945
Ene.	-	0,23	0,19	0,26	0,28	0,35	0,32	0,30	0,30	0,35	0,35	0,30	0,30
Feb.	-	0,20	0,19	0,28	0,28	0,35	0,32	0,30	0,30	0,35	0,35	0,30	0,35
Mar.	-	0,20	0,195	0,28	0,31	0,35	0,32	0,30	0,30	0,35	0,35	0,30	0,35
Abr.	-	0,18	0,195	0,28	0,32	0,35	0,31	0,30	0,30	0,35	0,35	0,30	0,35
May.	-	0,16	0,20	0,27	0,35	0,35	0,311	0,30	0,30	0,35	0,35	0,30	0,35
Jun.	-	0,18	0,15	0,26	0,35	0,33	0,30	0,30	0,30	0,35	0,34	0,30	0,35
Jul.	-	0,18	0,15	0,28	0,35	0,33	0,30	0,30	0,35	0,35	0,30	0,30	0,35
Ago.	-	0,17	0,15	0,28	0,35	0,32	0,30	0,30	0,35	0,35	0,30	0,30	0,35
Sep.	-	0,20	0,20	0,28	0,35	0,32	0,30	0,30	0,35	0,35	0,30	0,30	
Oct.	0,24	0,20	0,23	0,28	0,41	0,32	0,30	0,30	0,35	0,35	0,30	0,30	
Nov.	0,24	0,20	0,23	0,28	0,35	0,32	0,30	0,30	0,35	0,35	0,30	0,30	
Dic.	0,24	0,20	0,23	0,28	0,35	0,32	0,30	0,30	0,35	0,35	0,30	0,30	

CUADRO Nº 16 — PAPAS

Meses	1933	1934	1935	1936	1937	1938	1939	1940	1941	1942	1943	1944	1945
Ene.	-	0,11	0,08	0,16	0,25	0,19	0,15	0,14	0,12	0,17	0,18	0,11	0,17
Feb.	-	0,10	0,07	0,18	0,32	0,19	0,14	0,13	0,11	0,14	0,18	0,10	0,17
Mar.	-	0,13	0,07	0,21	0,31	0,17	0,15	0,13	0,13	0,17	0,25	0,11	0,18
Abr.	-	0,10	0,08	0,27	0,34	0,14	0,15	0,13	0,13	0,14	0,21	0,12	0,18
May.	-	0,09	0,095	0,25	0,30	0,16	0,16	0,13	0,13	0,15	0,19	0,12	0,17
Jun.	-	0,08	0,093	0,26	0,30	0,13	0,15	0,14	0,14	0,15	0,15	0,12	0,18
Jul.	-	0,09	0,10	0,25	0,26	0,13	0,16	0,15	0,14	0,13	0,12	0,14	0,19
Ago.	-	0,09	0,10	0,30	0,28	0,13	0,14	0,15	0,15	0,16	0,14	0,14	0,20
Sep.	-	0,08	0,082	0,28	0,26	0,13	0,16	0,15	0,15	0,14	0,17	0,13	
Oct.	0,14	0,08	0,13	0,25	0,23	0,14	0,19	0,15	0,17	0,13	0,20	0,13	
Nov.	0,17	0,10	0,16	0,26	0,25	0,18	0,18	0,14	0,30	0,13	0,20	0,13	
Dic.	0,16	0,10	0,16	0,26	0,19	0,17	0,15	0,12	0,20	0,14	0,14	0,15	

CUADRO Nº 17 — PASTAS

Meses	1933	1934	1935	1936	1937	1938	1939	1940	1941	1942	1943	1944	1945
Ene.	-	0,26	0,28	0,31	0,31	0,36	0,30	0,30	0,31	0,37	0,35	0,33	0,30
Feb.	-	0,28	0,28	0,32	0,31	0,36	0,30	0,31	0,31	0,35	0,34	0,33	0,35
Mar.	-	0,24	0,28	0,33	0,33	0,35	0,30	0,31	0,32	0,35	0,35	0,33	0,40
Abr.	-	0,24	0,28	0,35	0,33	0,35	0,30	0,31	0,35	0,35	0,34	0,33	0,40
May.	-	0,21	0,26	0,33	0,36	0,36	0,30	0,31	0,35	0,35	0,34	0,33	0,41
Jun.	-	0,27	0,29	0,33	0,36	0,34	0,30	0,31	0,35	0,35	0,32	0,33	0,40
Jul.	-	0,27	0,29	0,33	0,36	0,34	0,30	0,31	0,35	0,35	0,30	0,34	0,40
Ago.	-	0,24	0,27	0,30	0,36	0,34	0,30	0,31	0,37	0,33	0,30	0,30	0,40
Sep.	-	0,27	0,26	0,31	0,36	0,34	0,30	0,31	0,37	0,35	0,30	0,30	
Oct.	0,29	0,28	0,28	0,31	0,39	0,33	0,32	0,31	0,37	0,34	0,32	0,30	
Nov.	0,28	0,28	0,32	0,31	0,39	0,30	0,27	0,31	0,37	0,34	0,32	0,30	
Dic.	0,28	0,28	0,29	0,30	0,37	0,30	0,28	0,31	0,37	0,35	0,32	0,30	

CUADRO Nº 18 — PESCADO

Meses	1933	1934	1935	1936	1937	1938	1939	1940	1941	1942	1943	1944	1945
Ene.	-	0,35	0,36	0,40	0,36	0,42	0,40	0,35	0,35	0,38	0,56	0,50	0,60
Feb.	-	0,35	0,52	0,38	0,48	0,41	0,40	0,35	0,35	0,38	0,53	0,55	0,60
Mar.	-	0,27	0,41	0,50	0,58	0,45	0,40	0,38	0,35	0,45	0,52	0,60	0,62
Abr.	-	0,35	0,51	0,44	0,60	0,46	0,40	0,37	0,35	0,49	0,52	0,43	0,61
May.	-	0,35	0,33	0,39	0,75	0,45	0,40	0,37	0,35	0,40	0,53	0,53	0,64
Jun.	-	0,35	0,35	0,39	0,75	0,40	0,40	0,37	0,35	0,35	0,53	0,47	0,43
Jul.	-	0,35	0,36	0,55	0,55	0,35	0,40	0,37	0,35	0,56	0,52	0,50	0,52
Ago.	-	0,35	0,50	0,55	0,53	0,33	0,40	0,41	0,35	0,61	0,44	0,55	0,67
Sep.	-	0,55	0,53	0,55	0,54	0,36	0,34	0,41	0,38	0,60	0,44	0,53	
Oct.	0,35	0,36	0,55	0,53	0,52	0,35	0,34	0,40	0,38	0,64	0,42	0,54	
Nov.	0,30	0,30	0,45	0,45	0,46	0,40	0,33	0,40	0,38	0,52	0,46	0,58	
Dic.	0,30	0,60	0,48	0,37	0,43	0,40	0,35	0,40	0,38	0,57	0,50	0,60	

CUADRO Nº 19 — QUESO

Meses	1933	1934	1935	1936	1937	1938	1939	1940	1941	1942	1943	1944	1945
Ene.	-	0,95	0,89	1,35	1,02	0,97	0,98	0,93	0,88	1,07	0,84	0,97	1,22
Feb.	-	0,98	0,89	1,31	1,05	1,01	0,98	0,93	0,93	1,04	1,01	0,97	1,25
Mar.	-	1.-	0,91	1,31	1,08	1,01	0,98	0,93	0,95	1,04	0,98	1,10	1,50
Abr.	-	0,99	1,01	1,16	1,10	1,03	0,98	1.-	0,95	0,99	1,02	1,10	1,62
May.	-	0,82	1.-	1,20	1,10	1,04	0,98	0,95	0,99	1.-	0,99	1,10	1,50
Jun.	-	0,84	1,04	1,29	1,04	0,98	0,99	0,93	1,10	1,02	0,96	1,10	1,44
Jul.	-	0,79	1,07	1,19	0,98	0,91	0,98	0,93	1,10	0,98	0,97	1,11	1,52
Ago.	-	0,80	1,05	1,22	0,98	0,92	0,99	0,90	1,10	0,89	0,97	1,10	1,62
Sep.	-	0,83	1,02	1,25	0,95	0,98	0,98	0,90	1,07	0,81	0,96	1,10	
Oct.	1.-	0,82	1,17	1,23	0,97	0,89	0,94	0,90	1,07	0,77	0,96	1,10	
Nov.	0,99	0,87	1,48	1,07	0,96	1,02	0,93	0,90	1,07	0,83	0,97	1,10	
Dic.	0,99	0,87	1,26	1,04	0,93	1.-	0,93	0,88	1,07	0,84	0,97	1,10	

CUADRO Nº 20 — SODA

Meses	1933	1934	1935	1936	1937	1938	1939	1940	1941	1942	1943	1944	1945
Ene.	-	0,05	0,075	0,075	0,07	0,08	0,10	0,08	0,08	0,08	0,08	0,08	0,08
Feb.	-	0,05	0,075	0,075	0,07	0,08	0,10	0,08	0,08	0,08	0,08	0,08	0,10
Mar.	-	0,05	0,075	0,075	0,08	0,08	0,10	0,08	0,08	0,08	0,08	0,08	0,10
Abr.	-	0,05	0,075	0,075	0,07	0,08	0,10	0,08	0,08	0,08	0,08	0,08	0,10
May.	-	0,05	0,075	0,09	0,08	0,08	0,10	0,08	0,08	0,08	0,08	0,08	0,10
Jun.	-	0,05	0,075	0,08	0,08	0,08	0,10	0,08	0,08	0,08	0,08	0,08	0,10
Jul.	-	0,05	0,075	0,08	0,09	0,08	0,10	0,08	0,08	0,08	0,08	0,08	0,10
Ago.	-	0,05	0,075	0,08	0,08	0,08	0,10	0,08	0,08	0,08	0,08	0,08	0,10
Sep.	-	0,05	0,075	0,08	0,08	0,08	0,10	0,08	0,08	0,08	0,08	0,08	
Oct.	0,05	0,05	0,075	0,07	0,09	0,08	0,09	0,08	0,08	0,08	0,08	0,08	
Nov.	0,05	0,075	0,075	0,05	0,08	0,10	0,08	0,08	0,08	0,08	0,08	0,08	
Dic.	0,05	0,075	0,075	0,08	0,08	0,10	0,08	0,08	0,08	0,08	0,08	0,08	

CUADRO Nº 21 — TABACO

Meses	1933	1934	1935	1936	1937	1938	1939	1940	1941	1942	1943	1944	1945
Ene.	-	13,33	16,-	16.-	16.-	16.-	16.-	16.-	16.-	16.-	16.-	16.-	16.-
Feb.	-	13,33	13,33	16.-	16.-	16.-	16.-	16.-	16.-	16.-	16.-	16.-	16.-
Mar.	-	13,33	13,33	16.-	16.-	16.-	16.-	16.-	16.-	16.-	16.-	16.-	16.-
Abr.	-	13,33	13,33	16.-	16.-	16.-	16.-	16.-	16.-	16.-	16.-	16.-	16.-
May.	-	13,33	14,22	16.-	16.-	16.-	16.-	16.-	16.-	16.-	16.-	16.-	16.-
Jun.	-	13,33	16.-	16.-	16.-	16.-	16.-	16.-	16.-	16.-	16.-	16.-	16.-
Jul.	-	13,33	16.-	16.-	16.-	16.-	16.-	16.-	16.-	16.-	16.-	16.-	16.-
Ago.	-	13,33	16.-	16.-	16.-	16.-	16.-	16.-	16.-	16.-	16.-	16.-	16.-
Sep.	-	13,33	16.-	16.-	16.-	16.-	16.-	16.-	16.-	16.-	16.-	16.-	
Oct.	13,33	13,33	16.-	16.-	16.-	16.-	16.-	16.-	16.-	16.-	16.-	16.-	
Nov.	13,33	13,33	16.-	16.-	16.-	16.-	16.-	16.-	16.-	16.-	16.-	16.-	
Dic.	13,33	13,33	16.-	16.-	16.-	16.-	16.-	16.-	16.-	16.-	16.-	16.-	

CUADRO Nº 22 — VINO

Meses	1933	1934	1935	1936	1937	1938	1939	1940	1941	1942	1943	1944	1945
Ene.	-	0,41	0,33	0,37	0,37	0,37	0,38	0,39	0,38	0,40	0,47	0,47	0,52
Feb.	-	0,39	0,33	0,37	0,37	0,35	0,38	0,40	0,38	0,41	0,47	0,46	0,55
Mar.	-	0,41	0,33	0,37	0,38	0,36	0,38	0,40	0,38	0,42	0,47	0,47	0,63
Abr.	-	0,40	0,33	0,37	0,37	0,36	0,38	0,40	0,38	0,42	0,47	0,47	0,64
May.	-	0,37	0,33	0,37	0,36	0,36	0,38	0,40	0,40	0,42	0,47	0,47	0,64
Jun.	-	0,36	0,33	0,37	0,37	0,37	0,40	0,38	0,40	0,44	0,47	0,47	0,64
Jul.	-	0,40	0,37	0,38	0,36	0,37	0,40	0,38	0,40	0,45	0,47	0,47	0,64
Ago.	-	0,33	0,38	0,37	0,36	0,37	0,42	0,38	0,40	0,45	0,47	0,49	0,64
Sep.	-	0,33	0,35	0,37	0,37	0,36	0,41	0,38	0,40	0,35	0,47	0,49	
Oct.	0,43	0,33	0,37	0,37	0,36	0,36	0,39	0,38	0,38	0,45	0,47	0,49	
Nov.	0,45	0,33	0,36	0,37	0,36	0,39	0,39	0,38	0,38	0,45	0,47	0,49	
Dic.	0,49	0,32	0,37	0,37	0,36	0,38	0,39	0,38	0,38	0,45	0,47	0,49	

CUADRO Nº 23 — YERBA

Meses	1933	1934	1935	1936	1937	1938	1939	1940	1941	1942	1943	1944	1945
Ene.	-	0,69	0,73	0,78	0,74	0,71	0,70	0,71	0,73	0,77	0,78	0,78	0,86
Feb.	-	0,67	0,73	0,725	0,72	0,72	0,70	0,71	0,73	0,80	0,78	0,78	0,92
Mar.	-	0,66	0,73	0,78	0,72	0,72	0,70	0,72	0,78	0,80	0,78	0,79	0,94
Abr.	-	0,65	0,73	0,75	0,72	0,73	0,70	0,70	0,78	0,79	0,78	0,78	0,95
May.	-	0,68	0,73	0,74	0,70	0,73	0,70	0,70	0,78	0,79	0,78	0,76	0,96
Jun.	-	0,61	0,72	0,75	0,70	0,70	0,70	0,70	0,78	0,79	0,78	0,78	1,05
Jul.	-	0,72	0,81	0,73	0,72	0,71	0,70	0,71	0,78	0,80	0,78	0,80	1,04
Ago.	-	0,66	0,76	0,74	0,72	0,71	0,70	0,73	0,78	0,79	0,78	0,81	1,05
Sep.	-	0,63	0,76	0,71	0,70	0,72	0,70	0,73	0,78	0,79	0,78	0,81	
Oct.	0,69	0,65	0,77	0,71	0,70	0,71	0,71	0,73	0,78	0,79	0,79	0,81	
Nov.	0,75	0,70	0,76	0,71	0,72	0,70	0,70	0,73	0,78	0,79	0,78	0,80	
Dic.	0,75	0,73	0,81	0,74	0,71	0,70	0,71	0,73	0,78	0,78	0,78	0,85	

CUADRO Nº 24 — CARBÓN

Meses	1933	1934	1935	1936	1937	1938	1939	1940	1941	1942	1943	1944	1945
Ene.	-	0,078	0,08	0,09	0,08	0,09	0,08	0,10	0,10	0,10	0,11	0,12	0,12
Feb.	-	0,076	0,08	0,085	0,09	0,09	0,08	0,10	0,10	0,10	0,11	0,12	0,15
Mar.	-	0,080	0,08	0,08	0,09	0,09	0,09	0,10	0,10	0,10	0,11	0,12	0,15
Abr.	-	0,083	0,085	0,09	0,08	0,09	0,09	0,10	0,10	0,10	0,12	0,12	0,15
May.	-	0,082	0,085	0,09	0,09	0,09	0,09	0,10	0,10	0,09	0,12	0,12	0,14
Jun.	-	0,082	0,084	0,09	0,09	0,09	0,09	0,10	0,10	0,10	0,12	0,12	0,14
Jul.	-	0,088	0,09	0,08	0,09	0,09	0,09	0,10	0,10	0,10	0,12	0,12	0,13
Ago.	-	0,082	0,085	0,09	0,09	0,09	0,09	0,10	0,10	0,10	0,12	0,10	0,13
Sep.	-	0,083	0,08	0,09	0,09	0,09	0,09	0,10	0,10	0,11	0,12	0,11	
Oct.	0,08	0,08	0,08	0,09	0,09	0,09	0,09	0,10	0,10	0,11	0,12	0,12	
Nov.	0,083	0,08	0,09	0,09	0,09	0,09	0,10	0,10	0,10	0,11	0,12	0,12	
Dic.	0,083	0,08	0,10	0,08	0,09	0,09	0,10	0,10	0,10	0,11	0,12	0,12	

CUADRO Nº 25 — JABÓN

Meses	1933	1934	1935	1936	1937	1938	1939	1940	1941	1942	1943	1944	1945
Ene.	-	0,265	0,24	0,34	0,35	0,35	0,34	0,37	0,34	0,35	0,36	0,38	0,40
Feb.	-	0,265	0,24	0,35	0,35	0,34	0,34	0,36	0,34	0,38	0,36	0,38	0,45
Mar.	-	0,265	0,25	0,37	0,36	0,34	0,34	0,36	0,35	0,38	0,36	0,39	0,40
Abr.	-	0,265	0,25	0,36	0,36	0,33	0,34	0,36	0,35	0,35	0,36	0,39	0,40
May.	-	0,241	0,24	0,36	0,36	0,34	0,34	0,36	0,35	0,35	0,36	0,40	0,40
Jun.	-	0,252	0,28	0,35	0,36	0,35	0,36	0,36	0,35	0,35	0,36	0,40	0,40
Jul.	-	0,272	0,27	0,34	0,36	0,35	0,36	0,36	0,35	0,35	0,37	0,40	0,40
Ago.	-	0,251	0,32	0,35	0,36	0,35	0,36	0,36	0,35	0,34	0,36	0,40	0,40
Sep.	-	0,248	0,38	0,34	0,36	0,33	0,36	0,36	0,35	0,35	0,37	0,40	
Oct.	0,281	0,25	0,29	0,38	0,35	0,33	0,37	0,35	0,35	0,35	0,36	0,40	
Nov.	0,284	0,24	0,34	0,35	0,35	0,34	0,36	0,35	0,35	0,36	0,37	0,40	
Dic.	0,283	0,24	0,35	0,35	0,35	0,34	0,36	0,34	0,35	0,36	0,37	0,40	

CUADRO Nº 26 — KEROSENE

Meses	1933	1934	1935	1936	1937	1938	1939	1940	1941	1942	1943	1944	1945
Ene.	-	0,188	0,19	0,21	0,20	0,20	0,19	0,18	0,17	0,18	0,19	0,21	0,21
Feb.	-	0,189	0,19	0,21	0,19	0,20	0,19	0,17	0,17	0,20	0,19	0,21	0,21
Mar.	-	0,195	0,19	0,19	0,19	0,19	0,19	0,17	0,18	0,20	0,19	0,21	0,21
Abr.	-	0,199	0,19	0,19	0,19	0,19	0,19	0,17	0,18	0,18	0,19	0,21	0,21
May.	-	0,199	0,19	0,20	0,19	0,20	0,19	0,17	0,18	0,18	0,19	0,21	0,21
Jun.	-	0,199	0,19	0,20	0,19	0,19	0,19	0,17	0,18	0,18	0,18	0,21	0,21
Jul.	-	0,199	0,19	0,20	0,19	0,19	0,19	0,17	0,18	0,18	0,18	0,21	0,21
Ago.	-	0,199	0,18	0,21	0,19	0,19	0,19	0,18	0,18	0,18	0,18	0,21	0,21
Sep.	-	0,199	0,20	0,20	0,19	0,20	0,19	0,18	0,18	0,19	0,19	0,21	
Oct.	0,199	0,17	0,20	0,20	0,19	0,19	0,18	0,18	0,18	0,19	0,19	0,21	
Nov.	0,197	0,19	0,17	0,20	0,19	0,19	0,18	0,18	0,18	0,19	0,19	0,21	
Dic.	0,197	0,19	0,165	0,20	0,19	0,19	0,18	0,17	0,18	0,19	0,19	0,21	

NÚMEROS ÍNDICES MENSUALES

BASE: PRECIO PROMEDIO DEL AÑO 1939=100

CUADRO Nº 27 — ACEITE

Meses	1933	1934	1935	1936	1937	1938	1939	1940	1941	1942	1943	1944	1945
Ene.	-	105,56	102,22	128,29	118,89	123,33	106,67	105,56	87,78	106,67	118,89	98,89	92,22
Feb.	-	121,11	102,22	125,56	123,33	125,56	105,56	110.-	86,67	110.-	118,89	92,22	94,44
Mar.	-	116,67	102,22	118,89	120.-	124,44	105,56	110.-	86,67	116,67	121,11	94,44	111,11
Abr.	-	113,33	102,22	105,56	123,33	122,22	105,56	101,11	95,56	118,89	102,86	93,33	113,33
May.	-	108,89	101,11	118,89	123,33	120.-	96,67	95,56	95,56	118,89	120.-	93,33	122,22
Jun.	-	104,44	114,44	121,11	134,44	122,22	95,56	95,56	103,33	118,89	103,33	93,33	100,-
Jul.	-	103,33	94,44	120.-	135,56	107,78	95,56	96,67	111,11	121,11	94,44	92,22	114,44
Ago.	-	101,11	101,11	121,11	133,33	105,56	95,56	94,44	114,44	116,67	94,44	87,78	116,67
Sep.	-	94,44	140.-	120.-	133,33	105,56	88,89	88,89	106,67	120.-	92,22	88,89	
Oct.	122,22	93,33	130.-	121,11	132,22	108,89	100.-	92,22	106,67	120.-	92,22	91,11	
Nov.	123,33	100.-	131,11	121,11	131,11	106,67	102,22	90.-	104,44	120.-	96,67	92,22	
Dic.	123,33	102,22	125,56	118,89	123,33	106,67	102,22	88,89	104,44	117,78	93,33	91,11	

CUADRO Nº 28 — ARROZ

Meses	1933	1934	1935	1936	1937	1938	1939	1940	1941	1942	1943	1944	1945
Ene.	-	104,65	95,35	95,35	111,63	113,95	104,65	97,67	90,70	174,42	146,51	148,84	141,86
Feb.	-	106,98	95,35	95,35	120,93	113,95	104,65	97,67	90,70	172,79	146,51	144,19	141,86
Mar.	-	104,65	95,35	95,35	111,63	113,95	104,65	97,67	93,02	162,79	148,84	148,84	144,19
Abr.	-	104,65	95,35	97,67	116,28	116,28	109,30	95,35	97,67	158,14	146,51	144,19	144,19
May.	-	104,65	95,35	102,33	116,28	113,95	104,65	93,02	100.-	144,19	151,16	141,86	146,51
Jun.	-	100.-	93,02	104,65	113,95	109,30	95,35	88,37	144,19	148,84	139,53	141,86	148,84
Jul.	-	104,65	104,65	100.-	118,60	109,30	95,35	88,37	174,42	144,19	127,91	137,21	144,19
Ago.	-	104,65	104,65	106,98	116,28	109,30	95,35	90,70	181,40	144,19	144,19	127,91	144,19
Sep.	-	95,35	95,35	106,98	116,28	109,30	97,67	90,70	181,40	144,19	141,86	132,56	
Oct.	104,65	97,67	93,02	111,63	118,60	106,98	90,70	90,70	181,40	139,53	137,21	132,56	
Nov.	109,30	97,67	95,35	113,95	116,28	104,65	95,35	90,70	176,74	144,19	153,49	132,56	
Dic.	104,65	95,35	97,67	111,63	113,95	104,65	95,35	90,70	176,74	144,19	146,51	137,21	

CUADRO Nº 29 — AZÚCAR

Meses	1933	1934	1935	1936	1937	1938	1939	1940	1941	1942	1943	1944	1945
Ene.	-	97,56	97,56	107,32	85,37	100.-	100.-	100.-	82,93	100.-	102,44	97,56	114,63
Feb.	-	102,44	97,56	107,32	82,93	100.-	100.-	100.-	82,93	102,44	102,44	97,56	114,63
Mar.	-	97,56	100.-	104,88	85,37	100.-	100.-	100.-	80,49	109,76	102,44	97,56	114,63
Abr.	-	97,56	100.-	109,76	90,24	100.-	100.-	97,56	78,05	102,44	102,44	97,56	114,63
May.	-	97,56	100.-	104,88	95,12	102,44	100.-	97,56	73,17	100.-	104,88	97,56	114,63
Jun.	-	95,12	100.-	109,76	97,56	100.-	100.-	95,12	85,37	102,44	97,56	97,56	114,63
Jul.	-	95,12	102,44	107,32	97,56	102,44	100.-	95,12	92,68	102,44	97,56	97,56	114,63
Ago.	-	97,56	102,44	102,44	97,56	102,44	100.-	92,68	92,68	100.-	97,56	97,56	114,63
Sep.	-	97,56	100.-	95,12	97,56	102,44	100.-	80,49	100.-	102,44	97,56	97,56	
Oct.	100.-	97,56	100.-	92,68	100.-	102,44	100.-	82,93	100.-	102,44	97,56	97,56	
Nov.	97,56	97,56	104,88	87,80	100.-	102,44	100.-	82,93	100.-	102,44	97,56	97,56	
Dic.	97,56	100.-	107,32	82,93	100.-	100.-	100.-	82,93	100.-	102,44	97,56	97,56	

CUADRO Nº 30 — CAFÉ

Meses	1933	1934	1935	1936	1937	1938	1939	1940	1941	1942	1943	1944	1945
Ene.	-	125,89	126,79	125,89	109,82	114,29	101,79	96,43	96,43	107,14	152,68	155,36	134,82
Feb.	-	125,-	126,79	120,54	119,64	117,86	101,79	96,43	96,43	114,29	157,14	154,46	139,29
Mar.	-	121,43	127,68	109,82	116,07	103,57	100.-	97,32	95,54	114,29	155,36	154,46	158,93
Abr.	-	121,43	133,93	113,39	116,07	103,57	100.-	94,64	95,54	123,21	157,14	154,46	181,25
May.	-	124,11	133,93	112,50	114,29	102,68	100.-	94,64	95,54	142,86	154,46	155,36	165,18
Jun.	-	119,64	141,07	111,61	114,29	103,57	100.-	94,64	97,32	143,75	147,32	157,14	163,39
Jul.	-	127,68	133,04	110,71	116,96	102,68	100,89	96,43	97,32	150,89	158,04	161,61	151,79
Ago.	-	141,07	133,93	113,39	114,29	103,57	100,89	96,43	100.-	156,25	157,14	133,93	151,79
Sep.	-	141,96	116,07	112,50	116,96	102,68	100,89	96,43	105,36	163,39	157,14	127,68	
Oct.	129,46	141,07	124,11	111,61	116,07	101,79	95,54	95,54	105,36	163,39	158,04	127,68	
Nov.	133,93	128,57	125.-	109,82	116,07	100,89	98,21	95,54	107,14	161,61	158,04	127,68	
Dic.	133,93	126,79	125,89	108,93	115,18	100,89	98,21	96,43	107,14	158,04	158,93	127,68	

CUADRO Nº 31 — CARNE

Meses	1933	1934	1935	1936	1937	1938	1939	1940	1941	1942	1943	1944	1945
Ene.	-	85,25	83,61	104,92	108,20	91,80	90,16	108,20	109,84	127,87	139,34	139,34	137,70
Feb.	-	78,69	78,69	99,18	104,92	98,36	91,80	104,92	109,84	147,54	139,34	139,34	137,70
Mar.	-	83,61	78,69	103,28	103,28	96,72	101,64	104,92	106,56	147,54	139,34	152,46	180,33
Abr.	-	81,97	90,16	101,64	103,28	96,72	101,64	109,84	116,39	147,54	136,07	139,34	180,33
May.	-	70,49	86,89	93,44	100.-	96,72	100.-	109,84	119,67	147,54	139,34	145,90	180,33
Jun.	-	68,85	86,89	100.-	100.-	111,48	96,72	109,84	116,39	147,54	139,34	144,26	180,33
Jul.	-	81,97	95,08	113,11	100.-	108,20	103,28	109,84	116,39	134,43	139,34	163,93	175,41
Ago.	-	91,80	100.-	119,67	96,72	98,36	103,28	109,84	127,87	126,23	139,34	136,07	178,69
Sep.	-	86,89	104,92	118,03	96,72	91,80	103,28	109,84	127,87	137,70	139,34	137,70	
Oct.	91,80	86,89	104,92	116,39	96,72	95,08	103,28	109,84	127,87	142,62	139,34	137,70	
Nov.	88,52	86,89	103,28	104,92	104,92	95,08	100.-	104,92	127,87	139,34	139,34	137,70	
Dic.	86,89	86,89	101,64	108,20	95,08	90,16	108,20	104,92	127,87	139,34	139,34	137,70	

CUADRO Nº 32 — CONSERVA

Meses	1933	1934	1935	1936	1937	1938	1939	1940	1941	1942	1943	1944	1945
Ene.	-	82,76	68,97	68,97	82,76	106,90	100.-	100.-	103,45	103,45	110,34	120,69	-
Feb.	-	86,21	68,97	77,59	82,76	103,45	100.-	103,45	103,45	103,45	120,69	120,69	-
Mar.	-	82,76	68,97	79,31	79,31	106,90	100.-	103,45	103,45	103,45	124,14	-	-
Abr.	-	96,55	68,97	82,76	86,21	103,45	100.-	96,55	103,45	103,45	103,23	-	-
May.	-	72,41	68,97	79,31	89,66	103,45	100.-	96,55	103,45	103,45	113,79	-	-
Jun.	-	93,10	68,97	82,76	89,66	103,45	100.-	103,45	103,45	110,34	110,34	-	-
Jul.	-	93,10	72,41	79,31	100.-	103,45	103,45	103,45	103,45	110,34	120,69	-	-
Ago.	-	75,86	72,41	86,21	100.-	103,45	103,45	106,90	103,45	110,34	103,45	-	-
Sep.	-	72,41	75,86	82,76	100.-	100.-	103,45	106,90	103,45	110,34	110,34	-	
Oct.	93,10	72,41	75,86	79,31	96,55	100.-	103,45	106,90	103,45	110,34	110,34	-	
Nov.	89,66	68,97	79,31	82,76	96,55	100.-	100.-	106,90	103,45	110,34	103,45	-	
Dic.	82,76	68,97	79,31	82,76	100.-	100.-	100.-	103,45	103,45	110,34	103,45	-	

CUADRO Nº 33 — HARINA

Meses	1933	1934	1935	1936	1937	1938	1939	1940	1941	1942	1943	1944	1945
Ene.	-	82,35	94,12	129,41	129,41	147,06	111,76	100.-	117,65	129,41	117,65	117,65	117,65
Feb.	-	88,24	94,12	111,76	129,41	147,06	105,88	105,88	117,65	117,65	117,65	117,65	117,65
Mar.	-	88,24	94,12	123,58	129,41	152,94	111,76	105,88	123,53	117,65	117,65	117,65	123,53
Abr.	-	88,24	88,24	129,41	141,18	147,06	105,88	105,88	123,53	117,65	117,65	117,65	123,53
May.	-	88,24	88,24	129,41	158,82	147,06	105,88	105,88	123,53	117,65	117,65	117,65	123,53
Jun.	-	88,24	82,35	129,41	152,94	141,18	100.-	100.-	123,53	117,65	117,65	123,53	117,65
Jul.	-	88,24	88,24	123,53	158,82	123,53	100.-	105,88	123,53	117,65	117,65	123,53	123,53
Ago.	-	88,24	88,24	123,53	158,82	123,53	100.-	117,65	129,41	117,65	117,65	117,65	117,65
Sep.	-	94,12	88,24	129,41	158,82	123,53	94,12	117,65	129,41	123,53	117,65	117,65	
Oct.	88,24	94,12	111,76	135,29	182,35	111,76	94,12	123,53	129,41	117,65	117,65	117,65	
Nov.	88,24	94,12	100.-	129,41	176,47	111,76	94,12	111,76	129,41	117,65	117,65	117,65	
Dic.	88,24	88,24	129,41	129,41	152,94	105,88	94,12	117,65	129,41	117,65	117,65	117,65	

CUADRO Nº 34 — HUEVOS

Meses	1933	1934	1935	1936	1937	1938	1939	1940	1941	1942	1943	1944	1945
Ene.	-	77,78	75.-	76,39	81,94	80,56	98,61	91,67	70,83	90,28	72,22	93,06	105,56
Feb.	-	84,72	83,33	74,31	91,67	101,39	106,94	100.-	72,22	93,06	102,78	109,72	125.-
Mar.	-	90,28	98,61	88,89	98,91	106,94	112,50	112,50	87,50	97,22	120,83	118,06	140,28
Abr.	-	100.-	111,11	98,61	122,22	113,89	116,67	122,22	97,22	109,72	112,50	123,61	158,33
May.	-	102,78	120,83	106,94	125.-	115,28	122,22	131,94	106,94	120,83	120,83	131,94	172,22
Jun.	-	83,23	97,22	108,33	115,28	118,06	115,28	127,78	88,89	140,28	113,89	104,17	180,56
Jul.	-	91,67	91,67	123,61	111,11	102,78	104,17	125.-	79,17	105,56	122,22	87,50	152,78
Ago.	-	75.-	86,11	68,06	79,17	91,67	98,06	76,39	72,22	75.-	100.-	80,56	131,94
Sep.	-	61,11	79,17	65,28	77,78	87,50	70,83	73,61	70,83	68,06	94,44	86,11	
Oct.	55,56	63,89	73,61	68,06	77,78	86,11	75.-	66,67	69,44	69,44	95,83	80,56	
Nov.	59,72	61,11	76,39	73,61	76,39	87,50	88,89	75.-	65,28	73,61	97,22	84,72	
Dic.	62,50	79,17	75.-	83,33	80,56	90,28	93,06	75.-	76,39	86,11	100.-	105,56	

CUADRO Nº 35 — LECHE

Meses	1933	1934	1935	1936	1937	1938	1939	1940	1941	1942	1943	1944	1945
Ene.	-	58,82	64,71	82,35	82,35	88,24	88,24	105,88	94,12	105,88	105,88	105,88	105,88
Feb.	-	58,82	85,29	82,35	82,35	88,24	88,24	105,88	94,12	105,88	105,88	105,88	105,88
Mar.	-	58,82	85,29	82,35	82,35	88,24	88,24	105,88	94,12	105,88	129,41	105,88	117,65
Abr.	-	58,82	88,24	82,35	82,35	88,24	88,24	105,88	94,12	105,88	129,41	105,88	117,65
May.	-	70,59	88,24	82,35	82,35	88,24	88,24	105,88	94,12	105,88	123,53	105,88	123,53
Jun.	-	58,82	88,24	88,24	82,35	88,24	105,88	105,88	105,88	105,88	110.-	105,88	129,41
Jul.	-	70,59	88,24	82,35	82,35	88,24	105,88	105,88	105,88	105,88	105,88	105,88	135,29
Ago.	-	64,71	88,24	82,35	82,35	88,24	105,88	105,88	105,88	105,88	105,88	105,88	135,29
Sep.	-	64,71	82,35	82,35	82,35	88,24	105,88	105,88	105,88	105,88	105,88	105,88	
Oct.	76,47	64,71	82,35	82,35	88,24	88,24	105,88	94,12	105,88	105,88	105,88	105,88	
Nov.	76,47	70,59	82,35	82,35	88,24	88,24	105,88	94,12	105,88	105,88	105,88	105,88	
Dic.	64,71	70,59	88,24	82,35	88,24	88,24	105,88	94,12	105,88	105,88	105,88	105,88	

CUADRO Nº 36 — LEGUMBRES

Meses	1933	1934	1935	1936	1937	1938	1939	1940	1941	1942	1943	1944	1945
Ene.	-	95,56	75,61	97,56	85,37	87,80	117,07	90,24	60,98	80,49	107,32	129,27	126,83
Feb.	-	97,56	75,61	100.-	87,80	87,80	121,95	87,80	60,98	87,80	109,77	131,71	126,83
Mar.	-	58,54	85,37	92,68	80,49	95,12	121,95	95,12	51,22	92,68	112,20	134,15	124,39
Abr.	-	75,61	82,93	102,44	80,49	95,12	114,63	85,37	51,22	92,68	109,76	129,27	136,59
May.	-	63,41	85,37	97,56	75,61	97,56	95,12	85,37	56,10	95,12	117,07	117,07	143,90
Jun.	-	68,29	90,24	90,24	87,80	100.-	92,68	78,05	58,54	95,12	112,20	112,20	143,90
Jul.	-	70,73	85,37	92,68	90,24	97,56	90,24	73,17	63,41	100.-	117,07	107,32	146,34
Ago.	-	87,80	85,37	95,12	95,12	100.-	85,37	65,85	75,61	100.-	117,07	112,20	158,54
Sep.	-	80,49	78,05	87,80	92,68	107,32	80,49	55,85	75,61	104,88	119,51	112,20	
Oct.	56,66	80,49	78,05	90,24	90,24	112,20	90,24	63,41	68,29	104,88	119,51	112,20	
Nov.	63,41	75,61	90,24	85,37	85,37	112,20	90,24	63,41	68,29	104,88	119,51	109,76	
Dic.	95,12	75,61	100.-	82,93	82,93	112,20	90,24	58,54	70,73	104,88	119,51	126,83	

CUADRO Nº 37 — PAN

Meses	1933	1934	1935	1936	1937	1938	1939	1940	1941	1942	1943	1944	1945
Ene.	-	74,19	61,29	83,87	90,32	112,90	103,23	96,77	96,77	112,90	112,90	96,77	96,77
Feb.	-	64,52	61,29	90,32	90,32	112,90	103,23	96,77	96,77	112,90	112,90	96,77	112,90
Mar.	-	64,52	62,90	90,32	100.-	112,90	103,23	96,77	96,77	112,90	112,90	96,77	112,90
Abr.	-	58,06	62,90	90,32	103,23	112,90	100.-	96,77	96,77	112,90	112,90	96,77	112,90
May.	-	51,61	64,52	87,10	112,90	112,90	100.-	96,77	96,77	112,90	112,90	96,77	112,90
Jun.	-	58,06	48,39	83,87	112,90	106,45	96,77	96,77	96,77	112,90	109,68	96,77	112,90
Jul.	-	58,06	48,39	90,32	112,90	106,45	96,77	96,77	112,90	112,90	96,77	96,77	112,90
Ago.	-	54,84	48,39	90,32	112,90	103,23	96,77	96,77	112,90	112,90	96,77	96,77	112,90
Sep.	-	64,52	64,52	90,32	112,90	103,23	96,77	96,77	112,90	112,90	96,77	96,77	
Oct.	77,42	64,52	74,19	90,32	132,26	103,23	96,77	96,77	112,90	112,90	96,77	96,77	
Nov.	77,42	64,52	74,19	90,32	112,90	103,23	96,77	96,77	112,90	112,90	96,77	96,77	
Dic.	77,42	64,52	74,19	90,32	112,90	103,23	96,77	96,77	112,90	112,90	96,77	96,77	

CUADRO Nº 38 — PAPAS

Meses	1933	1934	1935	1936	1937	1938	1939	1940	1941	1942	1943	1944	1945
Ene.	-	68,75	50.-	100.-	156,25	118,75	93,75	87,50	75.-	106,25	112,50	68,75	106,25
Feb.	-	62,50	43,75	112,50	200.-	118,75	87,50	81,25	68,75	87,50	112,50	62,50	106,25
Mar.	-	81,25	43,75	131,25	193,75	106,25	93,75	81,25	81,25	106,25	156,25	68,75	112,50
Abr.	-	62,50	50.-	168,75	212,50	87,50	93,75	81,25	81,25	87,50	131,25	75.-	112,50
May.	-	56,25	59,38	156,25	187,50	100.-	100.-	81,25	81,25	93,75	118,75	75.-	106,25
Jun.	-	50.-	58,13	162,50	187,50	81,25	93,75	87,50	87,50	93,75	93,75	75.-	112,50
Jul.	-	56,25	62,50	156,25	162,50	81,25	100.-	93,75	87,50	81,25	75.-	87,50	118,75
Ago.	-	56,25	62,50	187,50	175.-	81,25	87,50	93,75	93,75	100.-	87,50	87,50	125.-
Sep.	-	50.-	51,25	175.-	162,50	81,25	100.-	93,75	93,75	87,50	106,25	81,25	
Oct.	87.50	50.-	81,25	156,25	143,75	87,50	118,75	93,75	106,25	81,25	125.-	81,25	
Nov.	106,25	62,50	100.-	162,50	156,25	112,50	112,50	87,50	187,50	81,25	125.-	81,25	
Dic.	100.-	62,50	100.-	162,50	118,75	106,25	93,75	75.-	125.-	87,50	87,50	93,75	

CUADRO Nº 39 — PASTAS

Meses	1933	1934	1935	1936	1937	1938	1939	1940	1941	1942	1943	1944	1945
Ene.	-	86,67	93,33	103,33	103,33	120.-	100.-	100.-	103,33	123,33	116,67	110.-	100.-
Feb.	-	93,33	93,33	106,67	103,33	120.-	100.-	103,33	103,33	116,67	113,33	110.-	116,67
Mar.	-	80.-	93,33	110.-	110.-	116,67	100.-	103,33	106,67	116,67	116,67	110.-	133,33
Abr.	-	80.-	93,33	116,67	110.-	116,67	100.-	103,33	116,67	116,67	113,33	110.-	133,33
May.	-	70.-	86,67	110.-	120.-	120.-	100.-	103,33	116,67	116,67	113,33	110.-	136,67
Jun.	-	90.-	96,67	110.-	120.-	113,33	100.-	103,33	116,67	116,67	106,67	110.-	133,33
Jul.	-	90.-	96,67	110.-	120.-	113,33	100.-	103,33	116,67	116,67	100.-	113,33	133,33
Ago.	-	80.-	90.-	100.-	120.-	113,33	100.-	103,33	123,33	110.-	100.-	100.-	133,33
Sep.	-	90.-	86,67	103,33	120.-	113,33	100.-	103,33	123,33	116,67	100.-	100.-	
Oct.	96,67	93,33	93,33	103,33	130.-	110.-	106,67	103,33	123,33	113,33	106,67	100.-	
Nov.	93,33	93,33	106,67	103,33	130.-	100.-	90.-	103,33	123,33	113,33	106,67	100.-	
Dic.	93,33	93,33	96,67	100.-	123,33	100.-	93,33	103,33	123,33	116,67	106,67	100.-	

CUADRO Nº 40 — PESCADO

Meses	1933	1934	1935	1936	1937	1938	1939	1940	1941	1942	1943	1944	1945
Ene.	-	92,11	94,74	105,26	94,74	110,53	105,26	92,11	92,11	100.-	147,37	131,58	157,89
Feb.	-	92,11	136,84	100.-	126,32	107,89	105,26	92,11	92,11	100.-	139,47	144,74	157,89
Mar.	-	71,05	107,89	131,58	152,63	118,42	105,26	100.-	92,11	118,42	136,84	157,89	163,16
Abr.	-	92,11	134,21	115,79	157,89	121,05	105,26	97,37	92,11	128,95	104.-	113,16	160,53
May.	-	92,11	86,84	102,63	197,37	118,42	105,26	97,37	92,11	105,26	139,47	139,47	168,42
Jun.	-	92,11	92,11	102,63	197,37	105,26	105,26	97,37	92,11	92,11	139,47	123,68	113,16
Jul.	-	92,11	94,74	144,74	144,74	92,11	105,26	97,37	92,11	147,37	136,84	131,58	136,84
Ago.	-	92,11	131,58	144,74	139,47	86,84	105,26	107,89	92,11	160,53	115,69	144,74	176,32
Sep.	-	144,74	139,47	144,74	142,11	94,74	89,47	107,89	100.-	157,89	115,79	139,47	
Oct.	92,11	94,74	144,74	139,47	136,84	92,11	89,47	105,26	100.-	168,42	110,53	142,11	
Nov.	78,95	78,95	118,42	118,42	121,05	105,26	86,84	105,26	100.-	136,84	121,05	152,63	
Dic.	78,95	157,89	126,32	97,37	113,16	105,26	92,11	105,26	100.-	150.-	131,58	157,89	

CUADRO Nº 41 — QUESO

Meses	1933	1934	1935	1936	1937	1938	1939	1940	1941	1942	1943	1944	1945
Ene.	-	97,94	91,75	139,18	105,15	100.-	101,03	95,88	90,72	110,31	86,60	100.-	125,77
Feb.	-	101,03	91,75	135,05	108,25	104,12	101,03	95,88	95,88	107,22	104,12	100.-	128,87
Mar.	-	103,09	93,81	135,05	111,34	104,12	101,03	95,88	97,94	107,22	101,03	113,40	154,64
Abr.	-	102,06	104,12	119,59	113,40	106,19	101,03	103,09	97,94	102,06	105,15	113,40	167,01
May.	-	84,54	103,09	123,71	113,40	107,22	101,03	97,94	102,06	103,09	102,06	113,40	154,64
Jun.	-	86,60	107,22	132,99	107,22	101,03	102,06	95,88	113,40	105,15	98,97	113,40	148,45
Jul.	-	81,44	110,31	122,68	101,03	93,81	101,03	95,88	113,40	101,03	100.-	114,43	156,70
Ago.	-	82,47	108,25	125,77	101,03	94,85	102,06	92,78	113,40	91,75	100.-	113,40	167,01
Sep.	-	85,57	105,15	128,87	97,94	101,03	101,03	92,78	110,31	83,51	98,97	113,40	
Oct.	103,09	84,54	120,62	126,80	100.-	91,75	96,91	92,78	110,31	79,38	98,97	113,40	
Nov.	102,06	89,69	152,58	110,31	98,97	105,15	95,88	92,78	110,31	85,57	100.-	113,40	
Dic.	102,06	89,69	129,90	107,22	95,88	103,09	95,88	90,72	110,31	86,60	100.-	113,40	

CUADRO Nº 42 — SODA

Meses	1933	1934	1935	1936	1937	1938	1939	1940	1941	1942	1943	1944	1945
Ene.	-	50.-	75.-	75.-	70.-	80.-	100.-	80.-	80.-	80.-	80.-	80.-	80.-
Feb.	-	50.-	75.-	75.-	70.-	80.-	100.-	80.-	80.-	80.-	80.-	80.-	100.-
Mar.	-	50.-	75.-	75.-	80.-	80.-	100.-	80.-	80.-	80.-	80.-	80.-	100.-
Abr.	-	50.-	75.-	75.-	70.-	80.-	100.-	80.-	80.-	80.-	80.-	80.-	100.-
May.	-	50.-	75.-	90.-	80.-	80.-	100.-	80.-	80.-	80.-	80.-	80.-	100.-
Jun.	-	50.-	75.-	80.-	80.-	80.-	100.-	80.-	80.-	80.-	80.-	80.-	100.-
Jul.	-	50.-	75.-	80.-	90.-	80.-	100.-	80.-	80.-	80.-	80.-	80.-	100.-
Ago.	-	50.-	75.-	80.-	80.-	80.-	100.-	80.-	80.-	80.-	80.-	80.-	
Sep.	-	50.-	75.-	80.-	80.-	80.-	100.-	80.-	80.-	80.-	80.-	80.-	
Oct.	50.-	50.-	75.-	70.-	90.-	80.-	90.-	80.-	80.-	80.-	80.-	80.-	
Nov.	50.-	75.-	75.-	50.-	80.-	100.-	80.-	80.-	80.-	80.-	80.-	80.-	
Dic.	50.-	75.-	75.-	80.-	80.-	100.-	80.-	80.-	80.-	80.-	80.-	80.-	

CUADRO Nº 43 — TABACO

Meses	1933	1934	1935	1936	1937	1938	1939	1940	1941	1942	1943	1944	1945
Ene.	-	83,31	83,31	100.-	100.-	100.-	100.-	100.-	100.-	100.-	100.-	100.-	100.-
Feb.	-	83,31	83,31	100.-	100.-	100.-	100.-	100.-	100.-	100.-	100.-	100.-	100.-
Mar.	-	83,31	83,31	100.-	100.-	100.-	100.-	100.-	100.-	100.-	100.-	100.-	100.-
Abr.	-	83,31	83,31	100.-	100.-	100.-	100.-	100.-	100.-	100.-	100.-	100.-	100.-
May.	-	83,31	88,88	100.-	100.-	100.-	100.-	100.-	100.-	100.-	100.-	100.-	100.-
Jun.	-	83,31	100.-	100.-	100.-	100.-	100.-	100.-	100.-	100.-	100.-	100.-	100.-
Jul.	-	83,31	100.-	100.-	100.-	100.-	100.-	100.-	100.-	100.-	100.-	100.-	100.-
Ago.	-	83,31	100.-	100.-	100.-	100.-	100.-	100.-	100.-	100.-	100.-	100.-	100.-
Sep.	-	83,31	100.-	100.-	100.-	100.-	100.-	100.-	100.-	100.-	100.-	100.-	
Oct.	83,31	83,31	100.-	100.-	100.-	100.-	100.-	100.-	100.-	100.-	100.-	100.-	
Nov.	83,31	83,31	100.-	100.-	100.-	100.-	100.-	100.-	100.-	100.-	100.-	100.-	
Dic.	83,31	83,31	100.-	100.-	100.-	100.-	100.-	100.-	100.-	100.-	100.-	100.-	

CUADRO Nº 44 — VINO

Meses	1933	1934	1935	1936	1937	1938	1939	1940	1941	1942	1943	1944	1945
Ene.	-	105,13	84,62	94,87	94,87	94,87	97,44	100.-	97,44	102,56	120,51	120,51	133,33
Feb.	-	100.-	84,62	94,87	94,87	89,74	97,44	102,56	97,44	105,13	120,51	117,95	141,03
Mar.	-	105,13	84,62	94,87	97,44	92,31	97,44	102,56	97,44	107,69	120,51	120,51	161,54
Abr.	-	102,56	84,62	94,87	94,87	92,31	97,44	102,56	97,44	107,69	120,51	120,51	164,10
May.	-	94,87	84,62	94,87	92,31	92,31	97,44	102,56	102,56	107,69	120,51	120,51	164,10
Jun.	-	92,31	84,62	94,87	94,87	94,87	102,56	97,44	102,56	112,82	120,51	120,51	164,10
Jul.	-	102,56	94,87	97,44	92,31	94,87	102,56	97,44	102,56	115,38	120,51	120,51	164,10
Ago.	-	84,62	97,44	94,87	92,31	94,87	107,69	97,44	102,56	115,38	120,51	125,64	164,10
Sep.	-	84,62	89,74	94,87	94,87	92,31	105,13	97,44	102,56	115,38	120,51	125,64	
Oct.	110,26	84,62	94,87	94,87	92,31	92,31	100.-	97,44	97,44	115,38	120,51	125,64	
Nov.	115,38	84,62	92,31	94,87	92,31	100.-	100.-	97,44	97,44	115,38	120,51	125,64	
Dic.	125,64	94,87	94,87	94,87	92,31	97,44	100.-	97,44	97,44	115,38	120,51	125,64	

CUADRO Nº 45 — YERBA

Meses	1933	1934	1935	1936	1937	1938	1939	1940	1941	1942	1943	1944	1945
Ene.	-	98,57	104,29	111,43	105,71	101,43	100.-	101,43	104,29	110.-	111,43	111,43	122,86
Feb.	-	95,71	104,29	103,57	102,86	102,86	100.-	101,43	104,29	114,29	111,43	111,43	131,43
Mar.	-	94,29	104,29	111,43	102,86	102,86	100.-	102,86	111,43	114,29	111,43	112,86	134,29
Abr.	-	92,86	104,29	107,14	102,86	104,29	100.-	100.-	111,43	112,86	111,43	111,43	135,71
May.	-	97,14	104,29	105,71	100.-	104,29	100.-	100.-	111,43	112,86	111,43	108,57	137,14
Jun.	-	87,14	102,86	107,14	100.-	100.-	100.-	100.-	111,43	112,86	111,43	111,43	150.-
Jul.	-	102,86	115,71	104,29	102,86	101,43	100.-	101,43	111,43	114,29	111,43	114,29	148,57
Ago.	-	94,29	108,57	105,71	102,86	101,43	100.-	104,29	111,43	112,86	111,43	115,71	150.-
Sep.	-	90.-	108,57	101,43	100.-	102,86	100.-	104,29	111,43	112,86	111,43	115,71	
Oct.	98,57	92,86	110.-	101,43	100.-	101,43	101,43	104,29	111,43	112,86	112,86	115,71	
Nov.	107,14	100.-	108,57	101,43	102,86	100.-	100.-	104,29	111,43	112,86	111,43	114,29	
Dic.	107,14	104,29	115,71	105,71	101,43	100.-	101,43	104,29	111,43	111,43	111,43	121,43	

CUADRO Nº 46 — CARBÓN

Meses	1933	1934	1935	1936	1937	1938	1939	1940	1941	1942	1943	1944	1945
Ene.	-	86,67	88,89	100.-	88,89	100.-	88,89	111,11	111,11	111,11	122,22	133,33	133,33
Feb.	-	84,44	88,89	94,44	100.-	100.-	88,89	111,11	111,11	111,11	122,22	133,33	166,67
Mar.	-	88,89	88,89	88,89	100.-	100.-	100.-	111,11	111,11	111,11	122,22	133,33	166,67
Abr.	-	92,22	94,44	100.-	88,89	100.-	100.-	111,11	111,11	111,11	133,33	133,33	166,67
May.	-	91,11	94,44	100.-	100.-	100.-	100.-	111,11	111,11	100.-	133,33	133,33	155,56
Jun.	-	91,11	93,33	100.-	100.-	100.-	100.-	111,11	111,11	111,11	133,33	133,33	155,56
Jul.	-	97,78	100.-	88,89	100.-	100.-	100.-	111,11	111,11	111,11	133,33	133,33	144,44
Ago.	-	91,11	94,44	100.-	100.-	100.-	100.-	111,11	111,11	111,11	133,33	111,11	144,44
Sep.	-	92,22	88,89	100.-	100.-	100.-	100.-	111,11	111,11	122,22	133,33	122,22	
Oct.	88,89	88,89	88,89	100.-	100.-	100.-	100.-	111,11	111,11	122,22	133,33	133,33	
Nov.	92,22	88,89	100.-	100.-	100.-	100.-	111,11	111,11	111,11	122,22	133,33	133,33	
Dic.	92,22	88,89	111,11	88,89	100.-	100.-	111,11	111,11	111,11	122,22	133,33	133,33	

CUADRO Nº 47

JABÓN

Meses	1933	1934	1935	1936	1937	1938	1939	1940	1941	1942	1943	1944	1945
Ene.	-	75,71	68,57	97,14	100.-	100.-	97,14	105,71	97,14	100.-	102,86	108,57	114,29
Feb.	-	75,71	68,57	100.-	100.-	97,14	97,14	102,86	97,14	108,57	102,86	108,57	128,57
Mar.	-	75,71	71,43	105,71	102,86	97,14	97,14	102,86	100.-	108,57	102,86	111,43	114,29
Abr.	-	72,86	71,43	102,86	102,86	94,29	97,14	102,86	100.-	100.-	102,86	111,43	114,29
May.	-	68,86	68,57	102,86	102,86	97,14	97,14	102,86	100.-	100.-	102,86	114,29	114,29
Jun.	-	72.-	80.-	100.-	102,86	100.-	102,86	102,86	100.-	100.-	102,86	114,29	114,29
Jul.	-	77,71	77,14	97,14	102,86	100.-	102,86	102,86	100.-	100.-	105,71	114,29	114,29
Ago.	-	71,71	91,43	100.-	102,86	100.-	102,86	102,86	100.-	97,14	102,86	114,29	114,29
Sep.	-	70,86	108,56	97,14	102,86	94,29	102,86	102,86	100.-	100.-	105,71	114,29	
Oct.	80,29	71,43	82,86	80.-	100.-	94,29	105,71	100.-	100.-	100.-	102,86	114,29	
Nov.	81,14	68,57	97,14	100.-	100.-	97,14	102,86	100.-	100.-	102,86	105,71	114,29	
Dic.	80,86	68,57	100.-	100.-	100.-	97,14	102,86	97,14	100.-	102,86	105,71	114,29	

CUADRO Nº 48

KEROSENE

Meses	1933	1934	1935	1936	1937	1938	1939	1940	1941	1942	1943	1944	1945
Ene.	-	98,95	100.-	110,53	105,26	105,26	100.-	94,74	89,47	94,74	100.-	110.53	110,53
Feb.	-	99,47	100.-	110,53	100.-	105,26	100.-	89,47	89,47	105,26	100.-	110,53	110,53
Mar.	-	102,63	100.-	100.-	100.-	100.-	100.-	89,47	94,74	105,26	100.-	110,53	110,53
Abr.	-	104,74	100.-	100.-	100.-	100.-	100.-	89,47	94,74	94,74	100.-	110,53	110,53
May.	-	104,74	100.-	105,26	100.-	105,26	100.-	89,47	94,74	94,74	100.-	110,53	110,53
Jun.	-	104,74	100.-	105,26	100.-	100.-	100.-	89.47	94,74	94,74	105,26	110,53	110,53
Jul.	-	104,74	100.-	105,26	100.-	100.-	100.-	89,47	94,74	94,74	100.-	110,53	110,53
Ago.	-	104,74	94,74	110,53	100.-	100.-	100.-	94,74	94,74	94,74	100.-	110,53	110,53
Sep.	-	104,74	105,26	105,26	100.-	105,26	100.-	94,74	94,74	100.-	100.-	110,53	
Oct.	104,74	89,47	105,26	105,26	100.-	100.-	94,74	94,74	94,74	100.-	105,26	110,53	
Nov.	103,68	100.-	89,47	105,26	100.-	100.-	94,74	94,74	94,74	100.-	105,26	110,53	
Dic.	103,68	100.-	86,84	105,26	100.-	100.-	94,74	89,47	94,74	100.-	105,26	110,53	

DIAGRAMA Nº 11

ACEITE

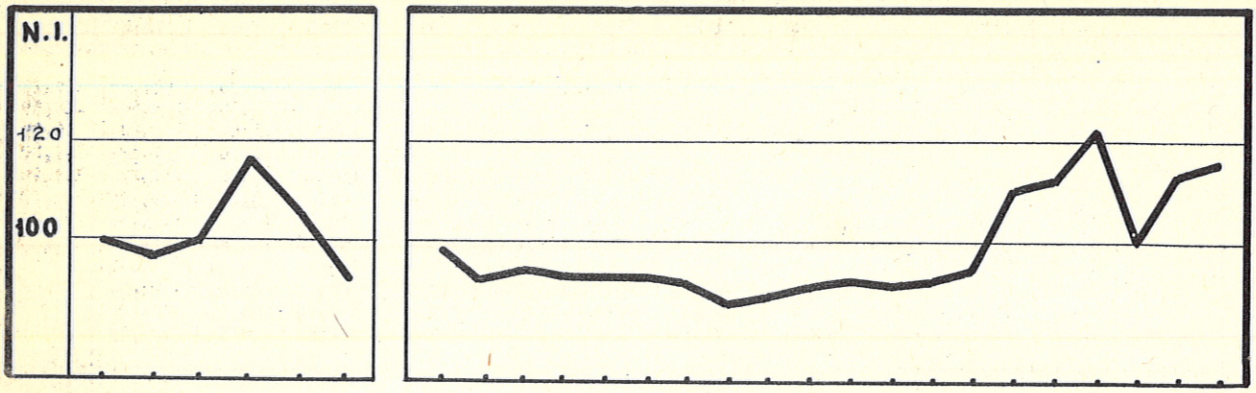

DIAGRAMA Nº 12

ARROZ

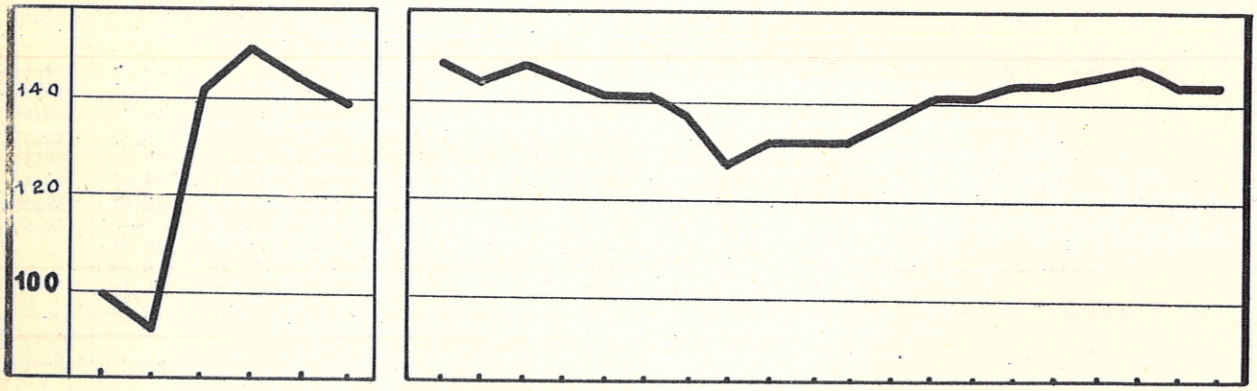

DIAGRAMA Nº 13

AZUCAR

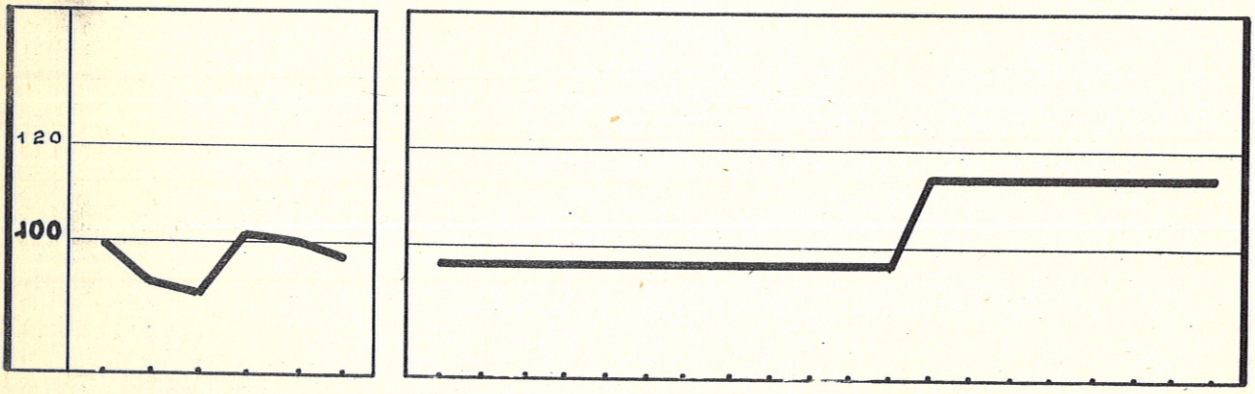

DIAGRAMA Nº 14

CAFE

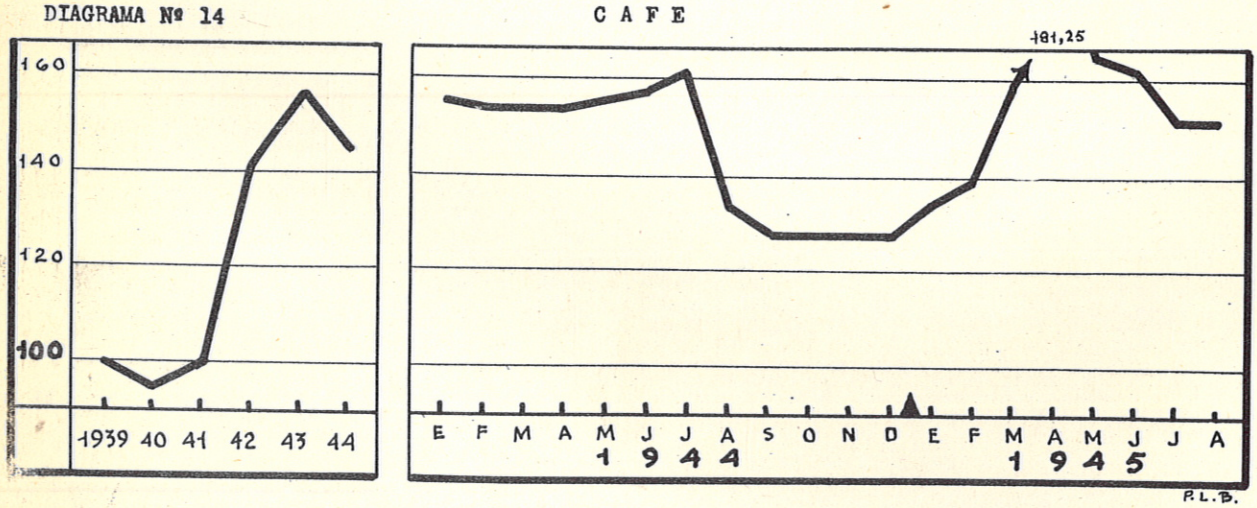

B.L.B.

DIAGRAMA Nº 15

CARNE

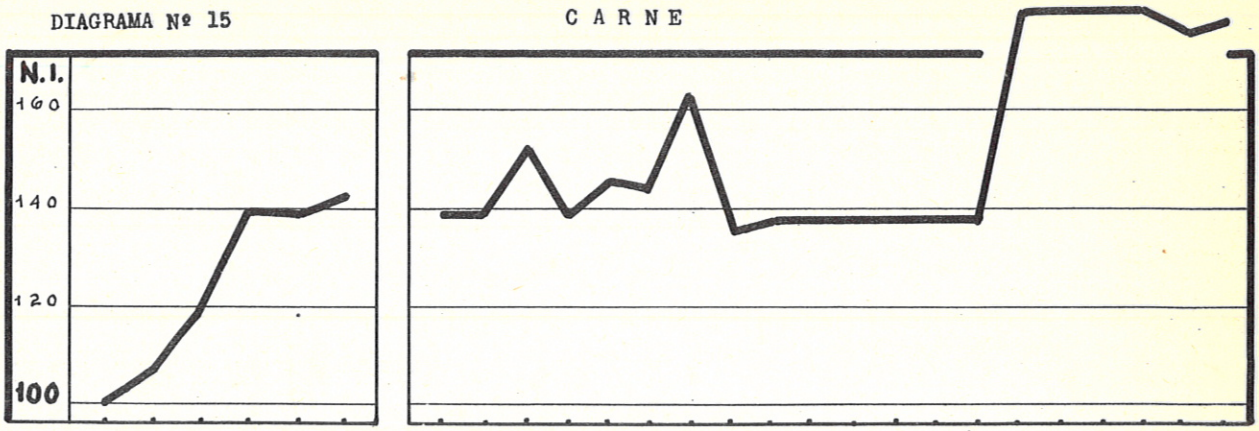

DIAGRAMA Nº 16

CONSERVA

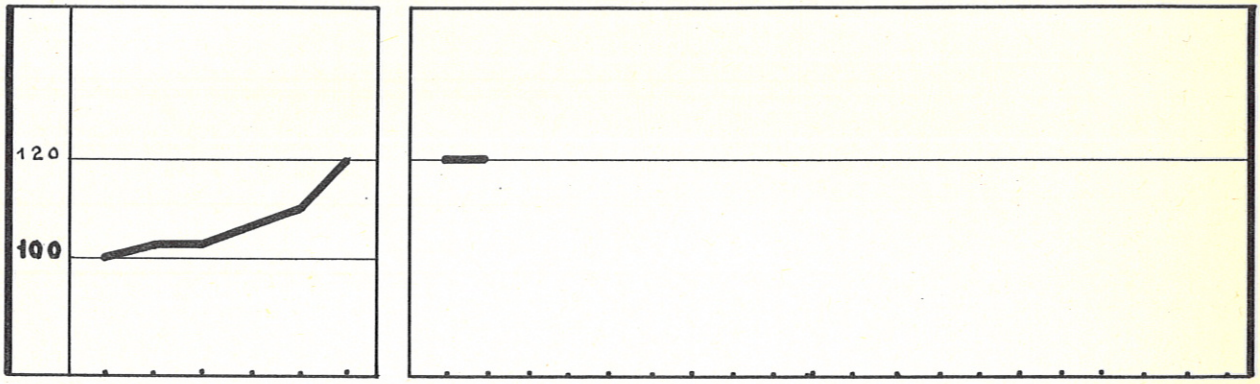

DIAGRAMA Nº 17

HARINA

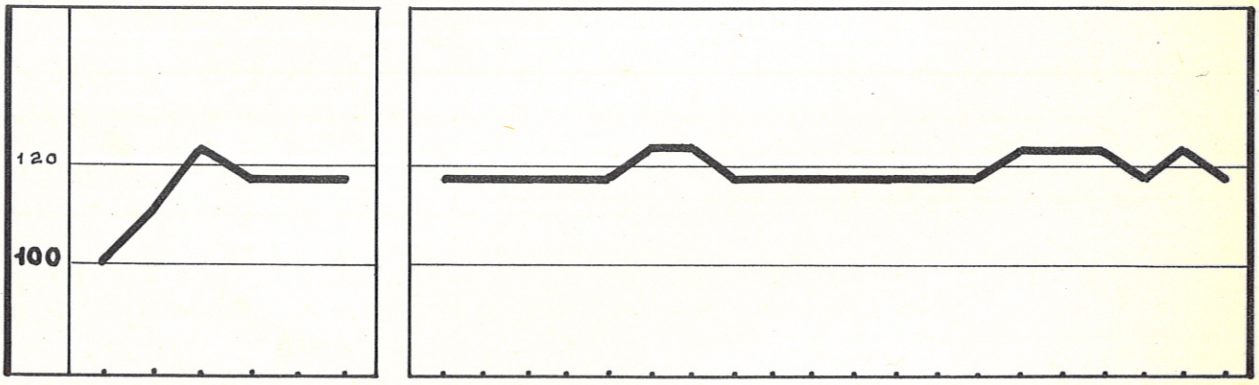

DIAGRAMA Nº 18

HUEVOS

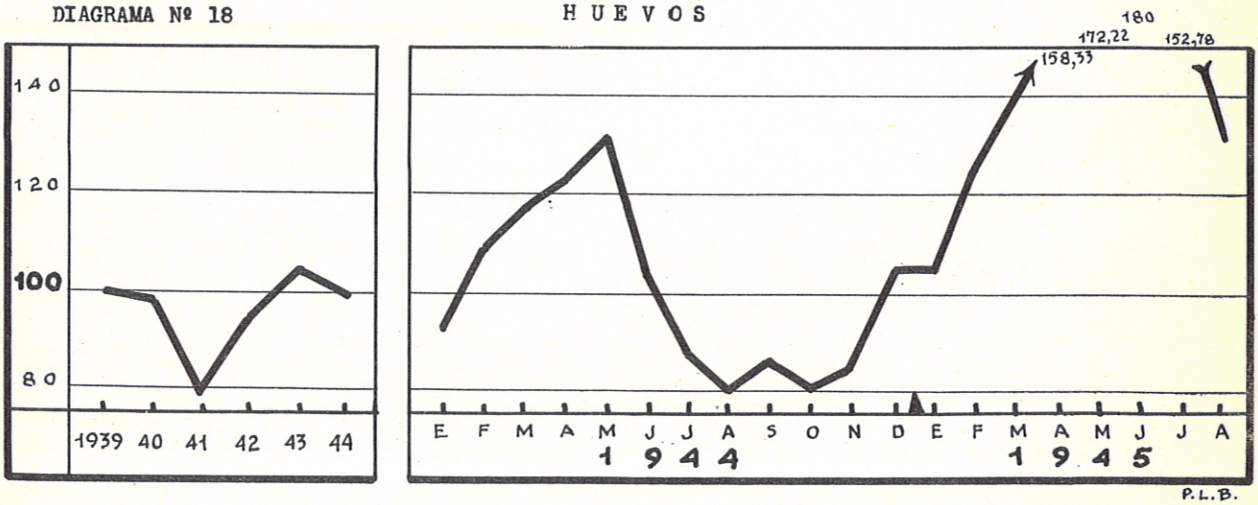

DIAGRAMA Nº 19

LECHE

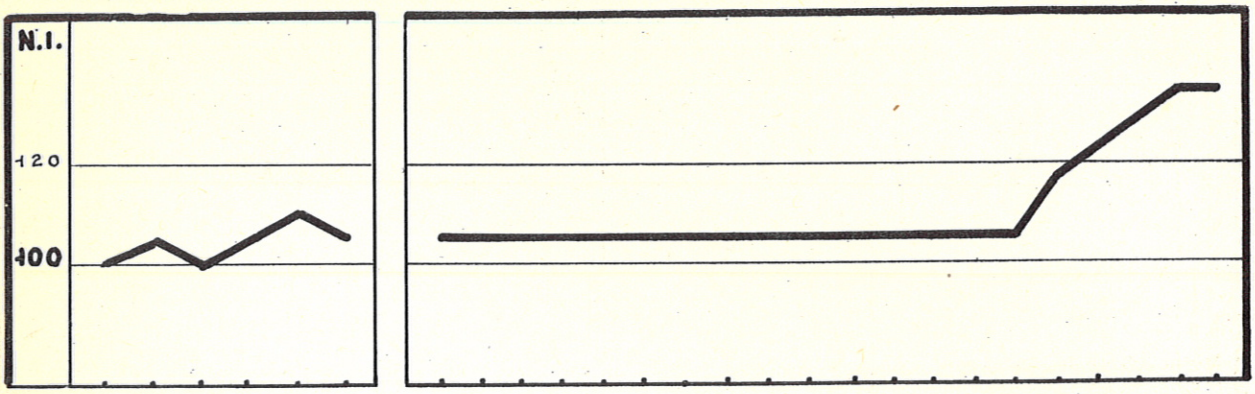

DIAGRAMA Nº 20

LEGUMBRES

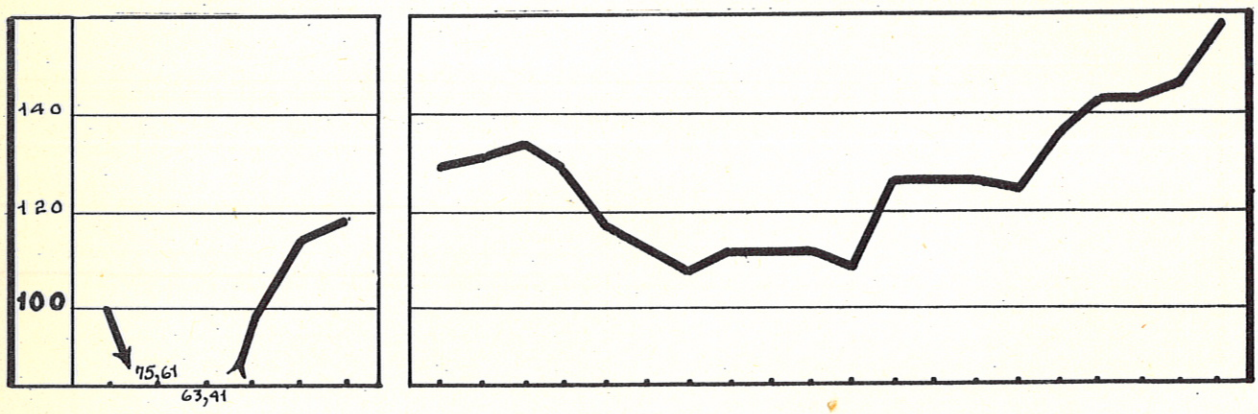

DIAGRAMA Nº 21

PAN

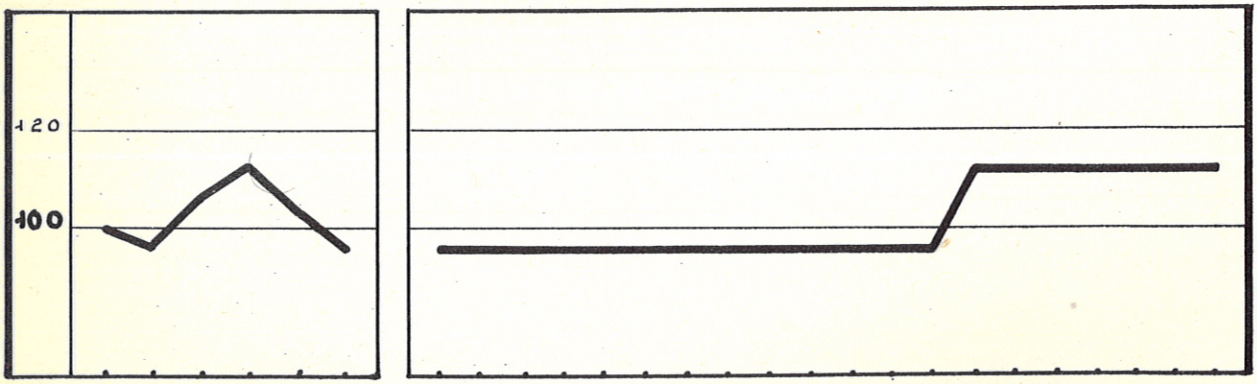

DIAGRAMA Nº 22

PAPAS

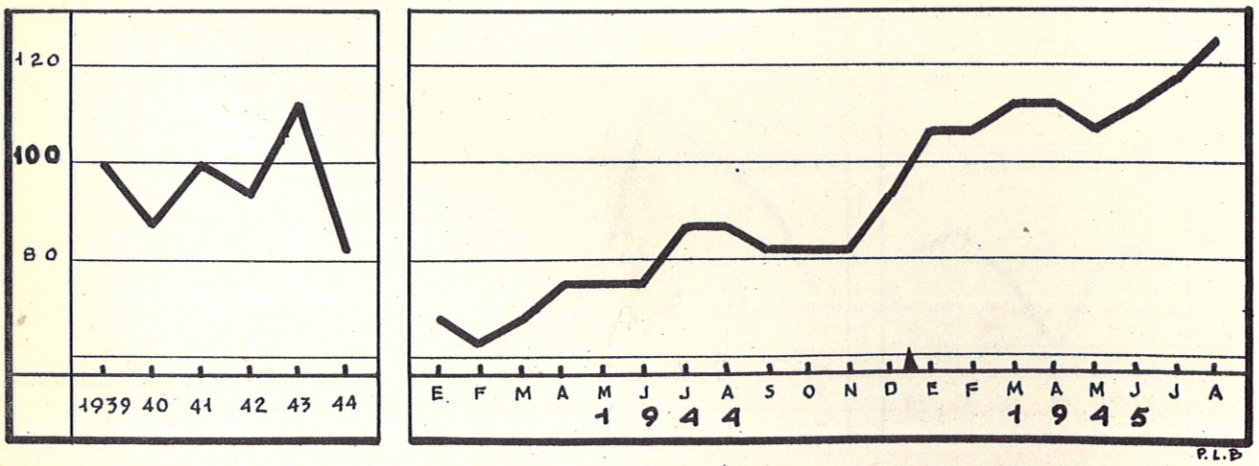

DIAGRAMA Nº 23

PASTAS

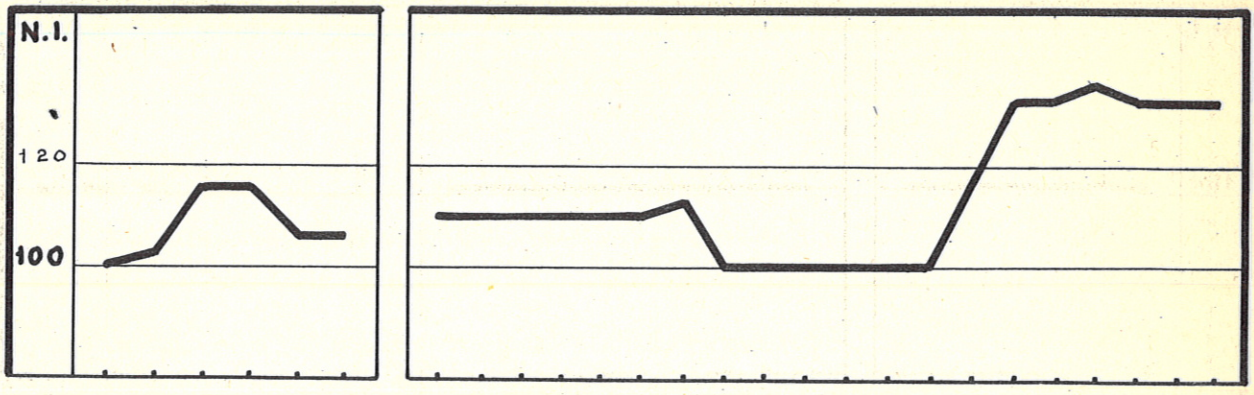

DIAGRAMA Nº 24

PESCADO

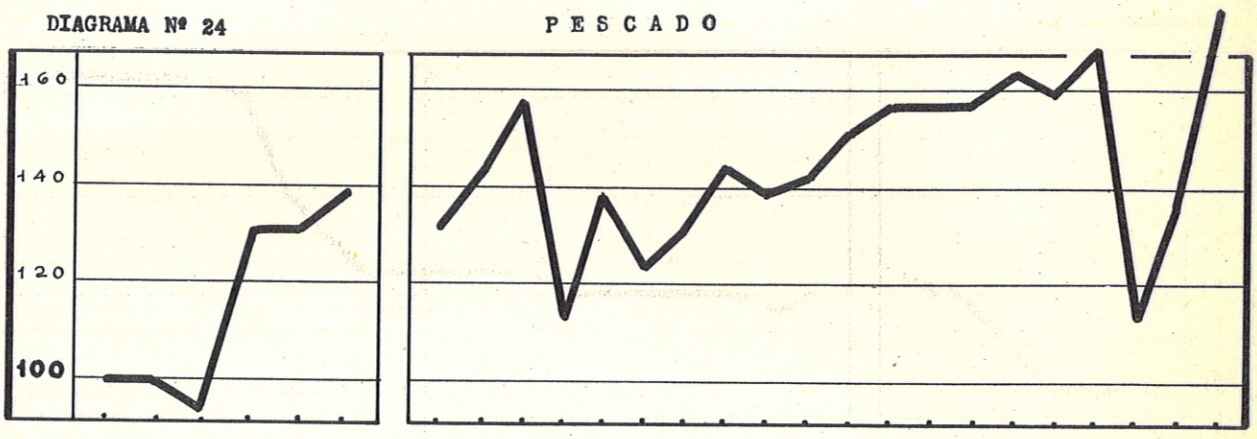

DIAGRAMA Nº 25

QUESO

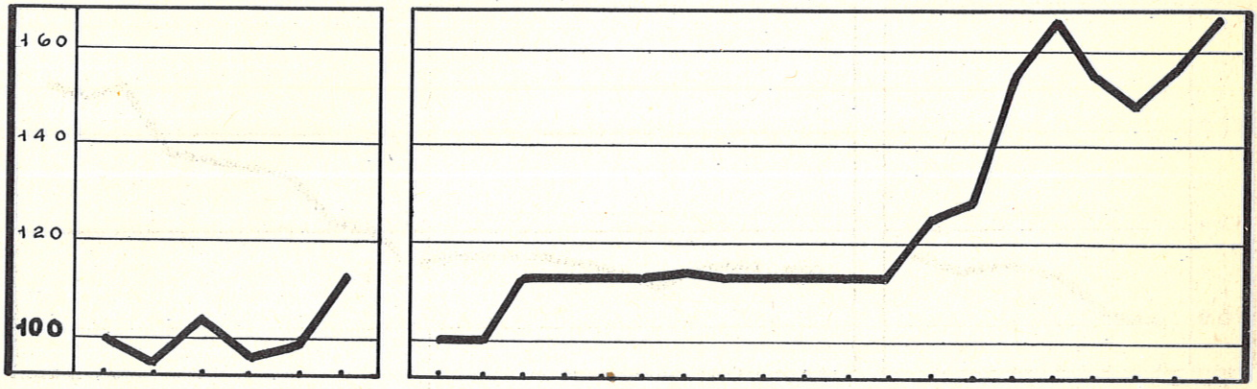

DIAGRAMA Nº 26

SODA

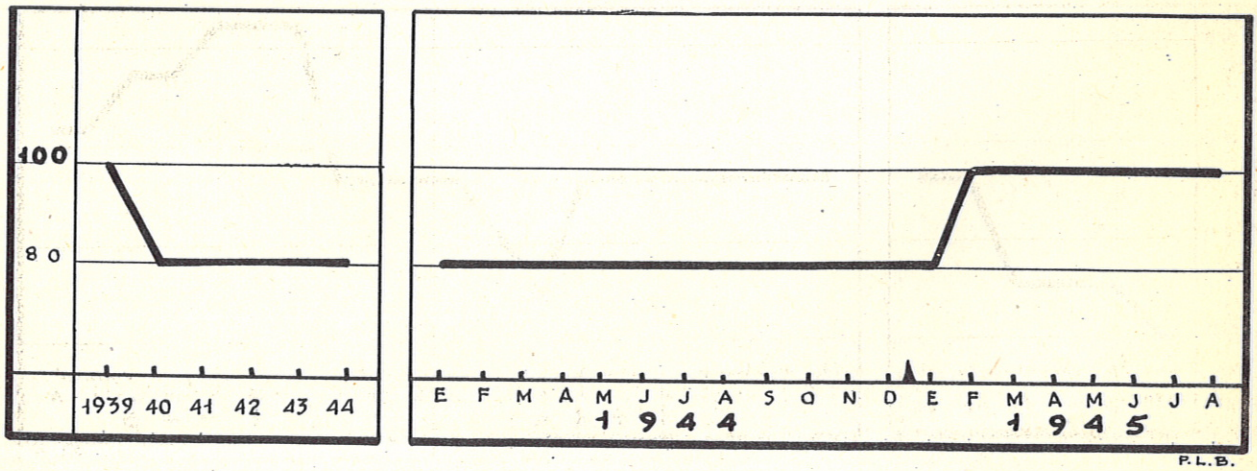

P.L.B.

DIAGRAMA Nº 27

TABACO

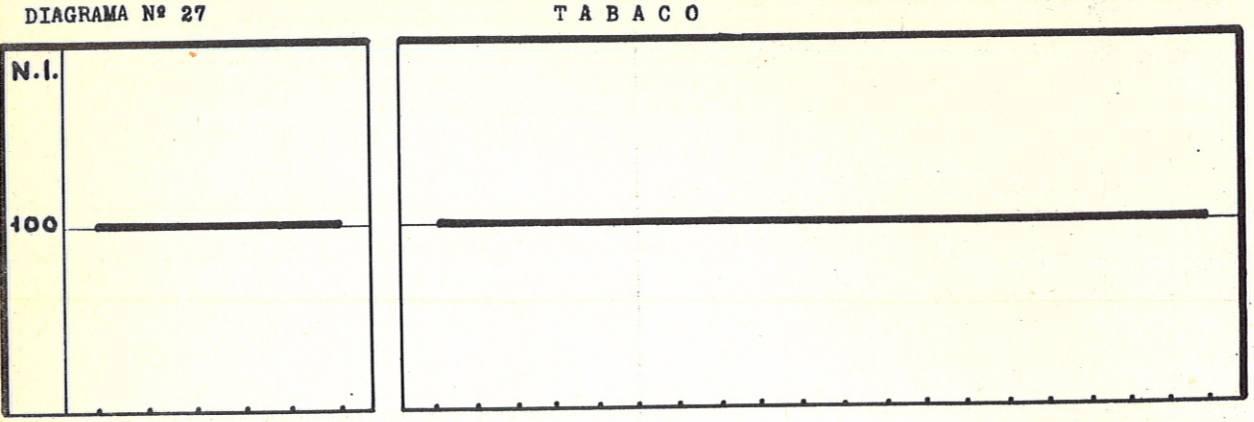

DIAGRAMA Nº 28

VINO



DIAGRAMA Nº 29

YERBA

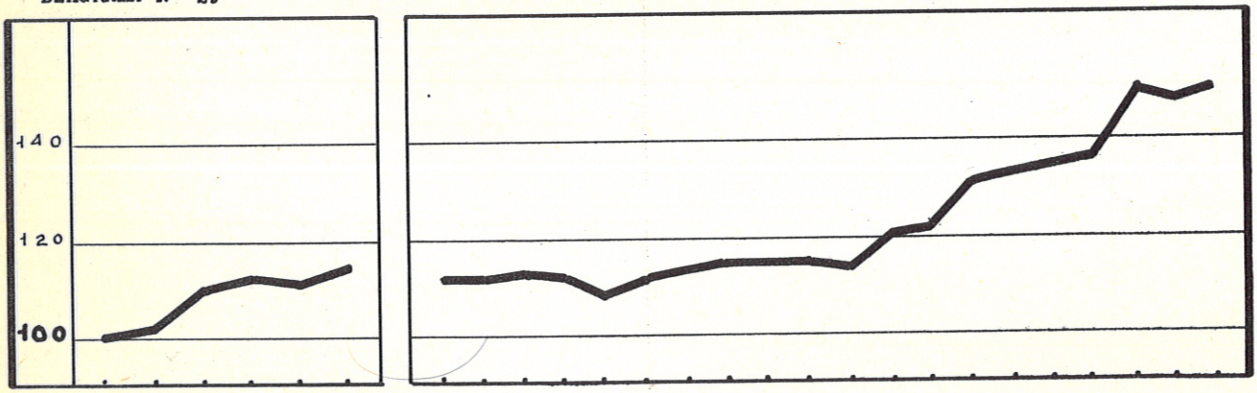

DIAGRAMA Nº 30

CARBON

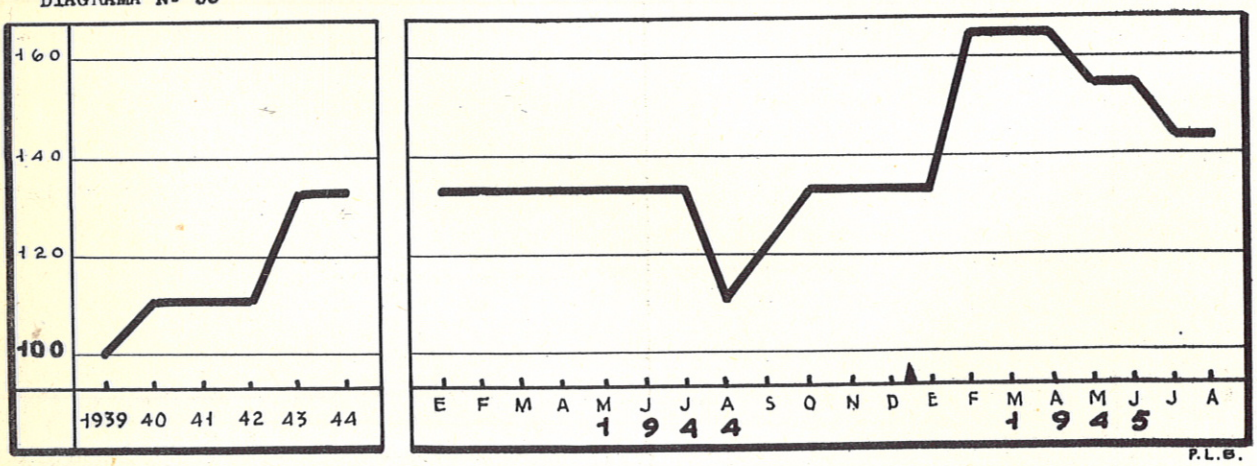

P.L.B.

DIAGRAMA Nº 31

JABON

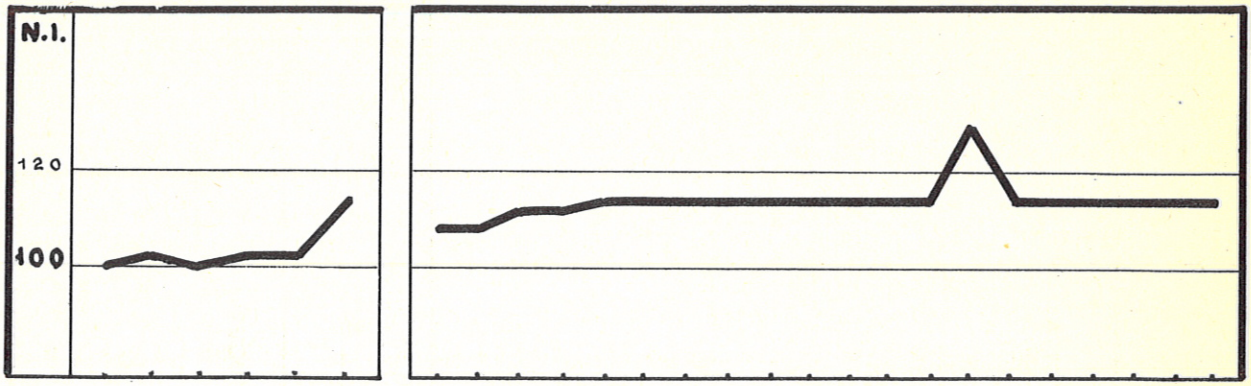

DIAGRAMA Nº 32

KEROSENE

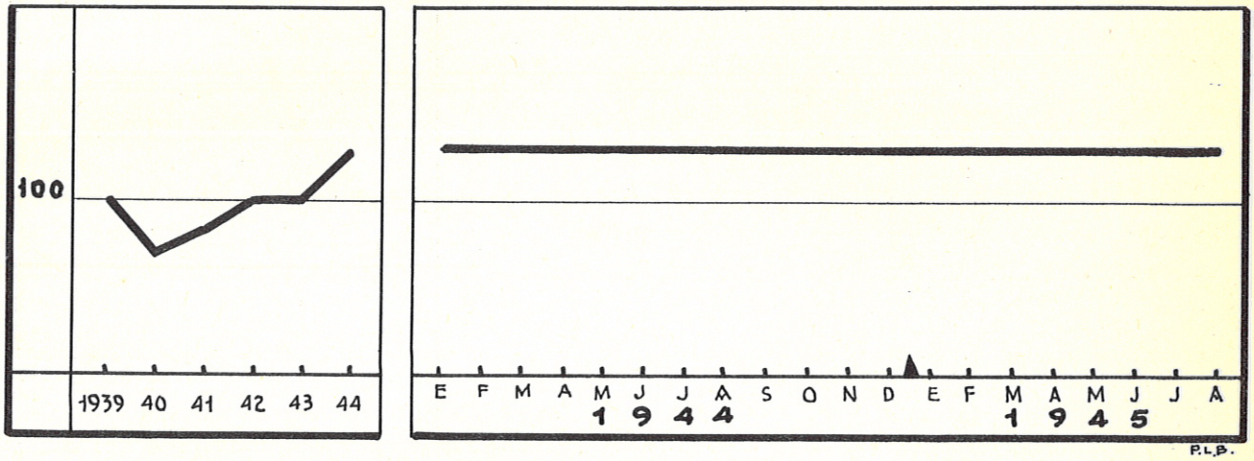

PRECIO DE LA FRUTA

DETALLE MENSUAL Y PROMEDIO POR AÑO, EN PESOS MONEDA NACIONAL ($m/n)

CUADRO Nº 49 — 1939

Frutas	Unidad de medida	Meses												T/M. Anual
		Ene.	Feb.	Mar.	Abr.	May.	Jun.	Jul.	Ago.	Sep.	Oct.	Nov.	Dic.	
Bananas	Doc.	0,20	0,21	0,21	0,21	0,19	0,20	0,19	0,19	0,19	0,23	0,24	0,25	0,21
Ciruelas	Doc.	0,13	0,23	0,29	-	-	-	-	-	-	-	-	0,39	0,26
Duraznos comunes	Doc.	0,31	-	-	-	-	-	-	-	-	-	-	0,54	0,43
Naranjas Correntinas	Doc.	-	-	-	0,46	0,44	-	0,37	-	-	-	-	-	0,42
Naranjas Paraguayas	Doc.	-	-	-	-	0,44	0,43	0,63	0,43	-	-	-	-	0,48
Mandarinas	Doc.	-	-	-	0,39	0,30	-	-	-	-	-	-	-	0,35
Uva moscatel	kilo	-	0,30	0,30	-	-	-	-	-	-	-	-	-	0,30
Uva negra	kilo	0,26	-	0,26	0,26	-	-	-	-	-	-	-	-	0,26

CUADRO Nº 50 — 1940

Frutas	Unidad de medida	Meses												T/M. Anual
		Ene.	Feb.	Mar.	Abr.	May.	Jun.	Jul.	Ago.	Sep.	Oct.	Nov.	Dic.	
Bananas	Doc.	0,27	0,24	0,18	0,20	0,20	0,20	0,19	0,17	0,18	0,19	0,22	0,24	0,21
Ciruelas	Doc.	0,53	0,53	0,39	-	-	-	-	-	-	-	-	0,46	0,48
Duraznos comunes	Doc.	0,58	-	-	-	-	-	-	-	-	-	-	0,34	0,46
Naranjas Correntinas	Doc.	-	-	-	0,34	0,30	-	-	-	-	-	-	-	0,32
Naranjas Paraguayas	Doc.	-	-	-	-	0,33	0,28	0,84	0,26	-	-	-	-	0,28
Mandarinas	Doc.	-	-	-	0,33	0,32	-	-	-	-	-	-	-	0,33
Uva moscatel	kilo	-	0,32	0,34	-	-	-	-	-	-	-	-	-	0,33
Uva negra	kilo	0,42	-	0,25	0,31	-	-	-	-	-	-	-	-	0,33

CUADRO Nº 51 — 1941

Frutas	Unidad de medida	Meses												T/M. Anual
		Ene.	Feb.	Mar.	Abr.	May.	Jun.	Jul.	Ago.	Sep.	Oct.	Nov.	Dic.	
Bananas	Doc.	0,14	0,14	0,24	0,24	0,25	0,22	0,22	0,24	0,28	0,35	0,37	0,35	0,25
Ciruelas	Doc.	0,27	0,20	0,24	-	-	-	-	-	-	-	-	0,38	0,27
Duraznos comunes	Doc.	0,25	-	-	-	-	-	-	-	-	-	-	0,58	0,42
Naranjas Correntinas	Doc.	-	-	-	0,55	0,43	-	0,31	-	-	-	-	-	0,43
Naranjas Paraguayas	Doc.	-	-	-	-	0,52	0,35	0,34	0,34	-	-	-	-	0,39
Mandarinas	Doc.	-	-	-	0,46	0,32	-	-	-	-	-	-	-	0,39
Uva moscatel	kilo	-	0,30	0,35	-	-	-	-	-	-	-	-	-	0,33
Uva negra	kilo	0,21	-	0,26	0,26	-	-	-	-	-	-	-	-	0,24

PRECIO DE LA FRUTA (conclusión)

CUADRO Nº 52 — 1 9 4 2

Frutas	Unidad de medida	Ene.	Feb.	Mar.	Abr.	May.	Jun.	Jul.	Ago.	Sep.	Oct.	Nov.	Dic.	T/M. Anual
Bananas	Doc.	0,31	0,31	0,29	0,43	0,44	0,30	0,25	0,29	0,39	0,43	0,43	0,41	0,36
Ciruelas	Doc.	0,36	0,41	0,36	-	-	-	-	-	-	-	-	0,25	0,35
Duraznos comunes	Doc.	0,52	-	-	-	-	-	-	-	-	-	-	0,22	0,37
Naranjas Correntinas	Doc.	-	-	-	0,42	0,42	-	0,36	-	-	-	-	-	0,40
Naranjas Paraguayas	Doc.	-	-	-	-	0,42	0,40	0,69	0,70	-	-	-	-	0,55
Mandarinas	Doc.	-	-	-	0,37	0,38	-	-	-	-	-	-	-	0,38
Uva moscatel	kilo	-	0,43	0,46	-	-	-	-	-	-	-	-	-	0,41
Uva negra	kilo	0,39	-	0,34	0,45	-	-	-	-	-	-	-	-	0,39

CUADRO Nº 53 — 1 9 4 3

Frutas	Unidad de medida	Ene.	Feb.	Mar.	Abr.	May.	Jun.	Jul.	Ago.	Sep.	Oct.	Nov.	Dic.	T/M. Anual
Bananas	Doc.	0,36	0,32	0,35	0,38	0,41	0,46	0,39	0,41	0,50	0,46	0,63	0,68	0,45
Ciruelas	Doc.	0,24	0,33	0,37	-	-	-	-	-	-	-	-	0,66	0,40
Duraznos comunes	Doc.	0,18	-	-	-	-	-	-	-	-	-	-	0,56	0,37
Naranjas Correntinas	Doc.	-	-	-	0,43	0,44	0,39	0,37	-	-	-	-	-	0,41
Naranjas Paraguayas	Doc.	-	-	-	-	0,70	-	0,51	-	-	-	-	-	0,61
Mandarinas	Doc.	-	-	-	0,40	0,40	-	-	-	-	-	-	-	0,40
Uva moscatel	kilo	-	0,42	0,40	-	-	-	-	-	-	-	-	-	0,41
Uva negra	kilo	0,36	-	0,32	0,38	-	-	-	-	-	-	-	-	0,35

CUADRO Nº 54 — 1 9 4 4

Frutas	Unidad de medida	Ene.	Feb.	Mar.	Abr.	May.	Jun.	Jul.	Ago.	Sep.	Oct.	Nov.	Dic.	T/M. Anual
Bananas	Doc.	0,48	0,46	0,46	0,51	0,53	0,48	0,51	0,58	0,59	0,77	0,63	0,84	0,57
Ciruelas	Doc.	0,37	0,35	0,35	-	-	-	-	-	-	-	-	0,53	0,40
Duraznos comunes	Doc.	0,48	-	-	-	-	-	-	-	-	-	-	0,59	0,54
Naranjas Correntinas	Doc.	-	-	-	0,74	0,54	0,55	0,52	-	-	-	-	-	0,59
Naranjas Paraguayas	Doc.	-	-	-	-	0,85	-	-	-	-	-	-	-	0,85
Mandarinas	Doc.	-	-	-	0,56	0,40	-	-	-	-	-	-	-	0,48
Uva moscatel	kilo	-	0,47	0,49	-	-	-	-	-	-	-	-	-	0,48
Uva negra	kilo	0,52	-	0,39	0,48	-	-	-	-	-	-	-	-	0,46

PRECIO DE LAS VERDURAS

DETALLE MENSUAL Y PROMEDIO POR AÑO, EN PESOS MONEDA NACIONAL ($m/n)

CUADRO Nº 55

1939

Verduras	Unidad de medida	Ene.	Feb.	Mar.	Abr.	May.	Jun.	Jul.	Ago.	Sep.	Oct.	Nov.	Dic.	T/M. Anual
Acelga	Doc.	0,18	0,18	0,18	0,18	0,18	0,18	0,18	0,18	0,13	0,14	0,25	0,22	0,18
Achicoria	Doc.	-	-	-	0,08	-	-	-	-	-	-	-	-	0,08
Ajíes colorados	Doc.	0,25	-	-	-	-	-	-	-	-	-	-	-	0,25
Arvejas	kilo	0,35	-	-	-	-	-	-	0,32	0,52	0,33	0,35	0,33	0,37
Batatas	kilo	-	-	0,15	0,08	0,08	0,08	0,08	0,08	0,08	0,09	-	-	0,09
Berenjenas	Doc.	-	0,20	0,18	0,18	-	-	-	-	-	-	-	-	0,19
Cebollas de verdeo	Atado	0,05	0,05	0,05	0,05	0,05	0,05	0,05	0,05	0,05	0,05	0,05	0,05	0,05
Cebollas especiales	kilo	0,10	0,10	0,11	0,15	0,18	0,23	0,25	0,28	0,31	0,34	0,15	0,10	0,19
Chauchas balinas	kilo	0,35	-	0,40	0,40	0,52	0,62	-	-	-	-	0,47	0,45	0,46
Chauchas finas	kilo	-	-	-	-	0,58	0,67	0,77	-	-	-	-	-	0,67
Coles	Doc.	-	-	-	-	0,15	0,13	-	-	-	-	-	-	0,14
Coliflor	c/u	-	-	-	0,19	-	0,13	0,13	0,13	0,18	0,18	0,20	-	0,16
Escarolas	Doc.	-	-	0,25	0,24	0,20	0,16	0,18	0,18	0,23	0,20	0,25	0,25	0,21
Espárragos	Atado	0,26	-	-	-	-	-	-	-	-	-	-	0,35	0,31
Espinacas	Doc.	-	-	-	-	0,28	0,38	-	0,25	0,18	0,20	0,33	0,33	0,28
Habas	kilo	-	-	-	-	-	-	-	-	0,23	0,15	0,19	0,18	0,19
Lechugas	Doc.	0,21	0,28	-	0,27	0,20	-	-	-	-	0,15	0,25	0,28	0,23
Pepinos	Doc.	-	0,23	0,29	-	-	-	-	-	-	-	-	-	0,26
Radicha	Doc.	-	-	-	0,13	0,13	0,13	0,13	0,13	0,13	0,13	0,13	-	0,13
Repollos blancos	c/u	0,10	0,10	0,08	0,08	0,08	0,08	0,08	0,08	0,08	0,09	0,10	0,15	0,09
Repollos negros	c/u	0,10	0,10	0,08	0,08	0,08	0,08	0,08	0,08	0,08	0,09	0,10	0,15	0,09
Remolacha	Atado	0,13	-	0,13	0,13	-	-	0,13	0,13	0,13	0,12	0,13	0,13	0,13
Tomates	Doc.	0,26	0,28	0,30	-	-	-	-	-	-	-	1,32	1,16	0,66
Zanahorias	Atado	0,05	0,05	0,05	-	-	-	-	-	-	0,05	0,05	0,05	0,05
Zapallitos	Doc.	0,21	0,14	0,14	-	-	-	-	-	-	-	-	0,31	0,20
Zapallitos largos	Doc.	0,21	-	-	0,22	-	-	-	-	-	-	-	0,45	0,29
Zapallos	kilo	0,30	-	-	-	-	-	-	-	-	-	-	-	0,30

PRECIO DE LAS VERDURAS (continuación)

CUADRO Nº 56

1 9 4 0

Verduras	Unidad de medida	Ene.	Feb.	Mar.	Abr.	May.	Jun.	Jul.	Ago.	Sep.	Oct.	Nov.	Dic.	T/M. Anual
Acelga	Doc.	0,18	0,18	0,18	0,18	0,15	0,15	0,15	0,24	0,21	0,18	0,18	0,16	0,18
Achicoria	Doc.	-	-	-	0,10	-	-	-	-	-	-	-	-	0,10
Ajíes colorados	Doc.	0,32	-	-	-	-	-	-	-	-	-	-	-	0,32
Arvejas	kilo	0,34	-	-	-	-	-	-	0,33	0,30	0,32	0,28	0,25	0,30
Batatas	kilo	-	-	0,11	0,10	0,10	0,10	0,10	0,10	0,10	0,10	-	-	0,10
Berenjenas	Doc.	-	0,43	0,23	0,27	-	-	-	-	-	-	-	-	0,31
Cebollas de verdeo	Atado	0,05	0,05	0,05	0,05	0,08	0,05	0,05	0,08	0,05	0,05	0,05	0,05	0,06
Cebollas especiales	kilo	0,10	0,10	0,10	0,10	0,10	0,10	0,10	0,10	0,10	0,11	0,13	0,15	0,11
Chauchas balinas	kilo	0,31	-	0,45	0,43	0,55	0,67	0,77	-	-	-	0,35	0,28	0,48
Chauchas finas	kilo	-	-	-	-	0,65	0,77	0,80	-	-	-	-	-	0,74
Coles	Doc.	-	-	-	-	0,14	0,13	0,13	-	-	-	-	-	0,13
Coliflor	c/u	-	-	-	0,17	-	0,20	0,19	0,17	0,14	0,16	0,17	-	0,17
Escarolas	Doc.	-	-	0,20	0,18	0,23	0,20	0,20	0,20	0,18	0,15	0,16	0,23	0,19
Espárragos	Atado	0,30	-	-	-	-	-	-	-	-	-	-	0,24	0,27
Espinacas	Doc.	-	-	-	-	0,33	0,23	0,25	0,25	0,33	0,26	0,23	0,41	0,29
Habas	kilo	-	-	-	-	-	-	-	-	0,13	0,18	0,11	0,10	0,13
Lechugas	Doc.	0,19	0,19	-	0,18	0,26	-	-	-	-	0,15	0,13	0,36	0,21
Pepinos	Doc.	-	0,33	0,29	-	-	-	-	-	-	-	-	-	0,31
Radicha	Doc.	-	-	-	0,13	0,13	0,13	0,13	0,13	0,13	0,13	0,13	-	0,13
Repollos blancos	c/u	0,10	0,13	0,10	0,15	0,14	0,13	0,13	0,13	0,13	0,13	0,13	0,13	0,13
Repollos negros	c/u	0,10	0,13	0,10	0,15	0,14	0,13	0,13	0,10	0,10	0,08	0,10	0,08	0,11
Remolacha	Atado	0,13	-	0,13	0,13	-	-	-	0,13	0,13	0,13	0,13	0,13	0,13
Tomates	Doc.	0,66	0,43	0,44	-	-	-	-	-	-	-	0,47	0,30	0,46
Zanahorias	Atado	0,05	0,05	0,05	-	-	-	-	-	-	0,05	0,05	0,05	0,05
Zapallitos	Doc.	0,20	0,24	0,19	-	-	-	-	-	-	-	-	0,31	0,24
Zapallitos largos	Doc.	0,30	-	-	0,37	-	-	-	-	-	-	-	0,36	0,34
Zapallos	kilo	0,37	-	-	-	-	-	-	-	-	-	-	-	0,37

PRECIO DE LAS VERDURAS (continuación)

CUADRO Nº 57

1 9 4 1

Verduras	Unidad de medida	Ene.	Feb.	Mar.	Abr.	May.	Jun.	Jul.	Ago.	Sep.	Oct.	Nov.	Dic.	T/M. Anual
Acelga	Doc.	0,33	0,23	0,23	0,20	0,18	0,18	0,19	0,12	0,12	0,14	0,26	0,25	0,20
Achicoria	Doc.	-	-	-	0,11	-	-	-	-	-	-	-	-	0,11
Ajíes colorados	Doc.	0,30	-	-	-	-	-	-	-	-	-	-	-	0,30
Arvejas	kilo	0,27	-	-	-	-	-	-	0,29	0,23	0,34	0,28	0,32	0,29
Batatas	kilo	-	-	0,11	0,10	0,09	0,11	0,10	0,12	0,09	0,11	-	-	0,10
Berenjenas	Doc.	-	0,33	0,20	0,18	-	-	-	-	-	-	-	-	0,24
Cebollas de verdeo	Atado	0,05	0,05	0,05	0,05	0,05	0,05	0,05	0,05	0,05	0,06	0,06	0,06	0,05
Cebollas especiales	kilo	0,15	0,13	0,13	0,15	0,18	0,19	0,18	0,18	0,17	0,29	0,25	0,13	0,18
Chauchas balinas	kilo	0,38	-	0,50	0,30	0,43	0,95	-	-	-	-	0,44	0,42	0,49
Chauchas finas	kilo	-	-	-	-	0,43	0,55	1,05	-	-	-	-	-	0,68
Coles	Doc.	-	-	-	-	-	0,13	-	-	-	-	-	-	0,13
Coliflor	c/u	-	-	-	0,21	-	0,25	0,19	0,13	0,15	0,16	0,17	-	0,18
Escarolas	Doc.	-	-	0,18	0,18	0,29	0,32	0,32	0,20	0,17	0,18	0,16	0,21	0,22
Espárragos	Atado	0,33	-	-	-	-	-	-	-	-	-	-	0,32	0,33
Espinacas	Doc.	-	-	-	-	0,55	0,40	-	0,15	0,25	0,31	0,61	0,60	0,41
Habas	kilo	-	-	-	-	-	-	-	-	0,17	0,13	0,10	0,17	0, 14
Lechugas	Doc.	0,38	0,19	-	0,25	0,45	-	-	-	-	0,34	0,44	0,32	0,34
Pepinos	Doc.	-	0,33	0,40	-	-	-	-	-	-	-	-	-	0,37
Radicha	Doc.	-	-	-	0,13	0,13	0,13	0,13	0,08	0,09	0,08	0,08	-	0,11
Repollos blancos	c/u	0,13	0,13	0,13	0,13	0,13	0,13	0,13	0,10	0,10	0,19	0,23	0,23	0,15
Repollos negros	c/u	0,08	0,08	0,08	0,10	0,08	0,08	0,08	0,08	0,08	0,12	0,13	0,13	0,09
Remolacha	Atado	0,13	-	0,13	0,13	-	-	0,13	0,06	0,07	0,09	0,09	0,09	0,10
Tomates	Doc.	0,33	0,48	0,20	-	-	-	-	-	-	-	0,53	0,42	0,39
Zanahorias	Atado	0,05	0,05	0,05	-	-	-	-	-	-	0,16	0,18	0,23	0,12
Zapallitos	Doc.	0,33	0,21	0,23	-	-	-	-	-	-	-	-	0,26	0,26
Zapallitos largos	Doc.	0,45	-	-	0,25	-	-	-	-	-	-	-	0,43	0,38
Zapallos	c/u	0,75	-	-	-	-	-	-	-	-	-	-	-	0,75

PRECIO DE LAS VERDURAS (continuación)

CUADRO Nº 58

1 9 4 2

Verduras	Unidad de medida	Ene.	Feb.	Mar.	Abr.	May.	Jun.	Jul.	Ago.	Sep.	Oct.	Nov.	Dic.	T/M. Anual
Acelga	Doc.	0,18	0,19	0,19	0,19	0,14	0,15	0,25	0,25	0,25	0,20	0,20	0,19	0,21
Achicoria	Doc.	-	-	-	0,15	-	-	-	-	-	-	-	-	0,15
Ajíes colorados	Doc.	0,20	-	-	-	-	-	-	-	-	-	-	-	0,20
Arvejas	kilo	0,29	-	-	-	-	-	-	0,58	0,28	0,16	0,22	0,31	0,31
Batatas	kilo	-	-	0,10	0,09	0,09	0,10	0,10	0,10	0,10	0,10	-	-	0,10
Berenjenas	Doc.	-	0,18	0,23	0,26	-	-	-	-	-	-	-	-	0,22
Cebollas de verdeo	Atade	0,06	0,06	0,06	-	-	0,05	0,13	0,12	0,13	0,14	0,06	0,13	0,09
Cebollas especiales	kilo	0,13	0,13	0,10	0,13	0,13	0,13	0,20	0,20	0,17	0,17	0,13	0,13	0,15
Chauchas balinas	kilo	0,25	-	0,51	0,54	0,41	0,65	-	-	-	-	0,39	0,29	0,43
Chauchas finas	kilo	-	-	-	-	0,49	0,49	0,55	-	-	-	-	-	0,51
Coles	Doc.	-	0,11	-	-	0,11	0,11	-	-	-	-	-	-	0,11
Coliflor	c/u	-	-	-	0,21	-	0,27	0,28	0,15	0,18	0,23	0,18	-	0,21
Escarolas	Doc.	-	-	0,15	0,15	0,15	0,15	0,20	0,23	0,23	0,20	0,18	0,18	0,18
Espárragos	Atado	0,25	-	-	-	-	-	-	-	-	-	-	0,23	0,24
Espinacas	Doc.	-	-	-	-	0,32	0,50	-	0,45	0,28	0,26	0,25	0,42	0,35
Habas	kilo	-	-	-	-	-	-	-	-	0,15	0,10	0,08	0,18	0,13
Lechugas	Doc.	0,10	0,13	-	0,14	0,13	-	-	-	-	0,14	0,21	0,20	0,16
Pepinos	Doc.	-	0,19	0,26	-	-	-	-	-	-	-	-	-	0,23
Radicha	Doc.	-	-	-	0,08	0,07	0,06	0,11	0,13	0,13	0,13	0,26	-	0,12
Repollos blancos	c/u	0,23	0,23	0,23	0,23	0,20	0,13	0,15	0,15	0,13	0,18	0,18	0,18	0,19
Repollos negros	c/u	0,13	0,13	0,13	0,13	0,09	0,09	0,16	0,16	0,16	0,16	0,08	0,11	0,13
Remolacha	Atade	0,09	-	0,09	0,09	-	-	0,10	0,13	0,13	0,13	0,13	0,13	0,11
Tomates	Doc.	0,37	0,21	0,20	-	-	-	-	-	-	-	0,46	0,38	0,32
Zanahorias	Atade	0,23	0,23	0,23	-	-	-	-	-	-	0,13	0,13	0,13	0,18
Zapallitos	Doc.	0,13	0,13	0,10	-	-	-	-	-	-	-	-	0,24	0,15
Zapallitos largos	Doc.	0,13	-	-	0,28	-	-	-	-	-	-	-	0,29	0,23
Zapallos	c/u	0,50	-	-	-	-	-	-	-	-	-	-	-	0,50

PRECIO DE LAS VERDURAS (continuación)

CUADRO Nº 59

1 9 4 3

Verduras	Unidad de medida	Ene.	Feb.	Mar.	Abr.	May.	Jun.	Jul.	Ago.	Sep.	Oct.	Nov.	Dic.	T/M. Anual
Acelga	Doc.	0,18	0,18	0,16	0,13	0,11	0,10	0,11	0,18	0,18	0,18	0,26	0,20	0,16
Achicoria	Doc.	-	-	-	0,15	-	-	-	-	-	-	-	-	0,15
Ajíes colorados	Doc.	0,19	-	-	-	-	-	-	-	-	-	-	-	0,19
Arvejas	kilo	0,49	-	-	-	-	-	-	0,43	0,33	0,22	0,37	0,31	0,36
Batatas	kilo	-	-	0,20	0,13	0,15	0,13	0,13	0,16	0,20	0,23	-	-	0,17
Berenjenas	Doc.	-	0,23	0,23	0,28	-	-	-	-	-	-	-	-	0,25
Cebollas de verdeo	Atado	0,15	0,14	0,15	0,15	0,12	0,10	0,10	0,10	0,10	0,10	0,10	0,10	0,12
Cebollas especiales	kilo	0,09	0,12	0,15	0,14	0,15	0,15	0,15	0,15	0,15	0,15	0,18	0,13	0,14
Chauchas balinas	kilo	0,46	-	0,55	0,50	0,40	0,48	-	-	-	-	0,46	0,31	0,45
Chauchas finas	kilo	-	-	-	-	0,45	0,45	0,45	-	-	-	-	-	0,45
Coles	Doc.	-	0,11	-	-	0,10	0,09	-	-	-	-	-	-	0,10
Coliflor	c/u	-	-	-	0,23	-	0,22	0,18	0,18	0,12	0,13	0,13	-	0,17
Escarolas	Doc.	-	-	0,18	0,18	0,20	0,18	0,18	0,18	0,18	0,18	0,20	0,18	0,18
Espárragos	Atado	0,23	-	-	-	-	-	-	-	-	-	-	0,31	0,27
Espinacas	Doc.	-	-	-	-	0,25	0,28	-	0,35	0,42	0,28	0,42	0,35	0,34
Habas	kilo	-	-	-	-	-	-	-	-	0,22	0,20	0,20	0,13	0,19
Lechugas	Doc.	0,18	0,22	-	0,15	0,15	-	-	-	-	0,14	0,46	0,23	0,22
Pepinos	Doc.	-	0,20	0,28	-	-	-	-	-	-	-	-	-	0,24
Radicha	Doc.	-	-	-	0,15	0,12	0,10	0,10	0,10	0,10	0,13	0,10	-	0,11
Repollos blancos	c/u	0,18	0,18	0,28	0,18	0,18	0,14	0,13	0,15	0,18	0,18	0,18	0,18	0,18
Repollos negros	c/u	0,13	0,13	0,13	0,13	0,13	0,08	0,10	0,12	0,15	0,15	0,10	0,10	0,12
Remolacha	Atado	0,13	-	0,12	0,13	-	-	0,08	0,10	0,10	0,10	0,08	0,08	0,10
Tomates	Doc.	0,39	0,25	0,79	-	-	-	-	-	-	-	0,52	0,58	0,51
Zanahoria	Atado	0,13	0,13	0,13	-	-	-	-	-	-	0,13	0,08	0,08	0,11
Zapallitos	Doc.	0,20	0,15	0,29	-	-	-	-	-	-	-	-	0,19	0,21
Zapallitos largos	Doc.	0,20	-	-	0,20	-	-	-	-	-	-	-	0,27	0,22
Zapallos	c/u	0,48	-	-	-	-	-	-	-	-	-	-	-	0,48

PRECIO DE LAS VERDURAS (conclusión)

CUADRO Nº 60

1 9 4 4

Verduras	Unidad de medida	Ene.	Feb.	Mar.	Abr.	May.	Jun.	Jul.	Ago.	Sep.	Oct.	Nov.	Dic.	T/M. Anual
Acelga	Doc.	0,28	0,22	0,30	0,27	0,18	0,13	0,25	0,20	0,28	0,38	0,58	0,35	0,29
Achicoria	Doc.	-	-	-	0,15	-	-	-	-	-	-	-	-	0,15
Ajíes colorados	Doc.	0,30	-	-	-	-	-	-	-	-	-	-	-	0,30
Arvejas	kilo	0,41	-	-	-	-	-	-	0,37	0,63	0,50	0,50	0,47	0,48
Batatas	kilo	-	-	0,10	0,08	0,08	0,08	0,08	0,11	0,13	0,13	-	-	0,99
Berenjenas	Doc.	-	0,29	0,24	0,32	-	-	-	-	-	-	-	-	0,28
Cebollas de verdeo	Atado	0,10	0,10	0,10	0,10	0,10	0,10	0,10	0,10	0,10	0,10	0,10	0,10	0,10
Cebollas especiales	kilo	0,15	0,16	0,18	0,18	0,13	0,20	0,26	0,36	0,53	0,75	0,32	0,28	0,29
Chauchas balinas	kilo	0,60	-	0,65	0,47	0,68	0,85	-	-	-	-	0,71	0,54	0,64
Chauchas finas	kilo	-	-	-	-	0,75	0,75	0,55	-	-	-	-	-	0,68
Coles	Doc.	-	0,13	-	-	0,13	0,13	-	-	-	-	-	-	0,13
Coliflor	c/u	-	-	-	0,24	-	0,25	0,23	0,15	0,35	0,25	0,25	-	0,25
Escarolas	Doc.	-	-	0,23	0,23	0,20	0,18	0,18	0,19	0,25	0,28	0,35	0,33	0,24
Espárragos	Atado	0,27	-	-	-	-	-	-	-	-	-	-	0,40	0,34
Espinacas	Doc.	-	-	-	-	0,52	0,55	-	0,47	0,53	0,44	0,88	0,62	0,57
Habas	kilo	-	-	-	-	-	-	-	-	0,40	0,33	0,18	0,17	0,27
Lechugas	Doc.	0,46	0,25	-	0,25	0,25	-	-	-	-	0,43	0,49	0,49	0,37
Pepinos	Doc.	-	0,28	0,42	-	-	-	-	-	-	-	-	-	0,35
Radicha	Doc.	-	-	-	0,16	0,09	0,10	0,10	0,10	0,10	0,10	0,10	-	0,11
Repollos blancos	c/u	0,25	0,18	0,18	0,18	0,18	0,18	0,18	0,19	0,24	0,22	0,20	0,25	0,20
Repollos negros	c/u	0,20	0,10	0,10	0,10	0,09	0,09	0,10	0,10	0,15	0,13	0,15	0,15	0,12
Remolacha	Atado	0,08	-	0,08	0,08	-	-	0,13	0,14	0,15	0,15	0,15	0,15	0,12
Tomates	Doc.	0,73	1,07	0,87	-	-	-	-	-	-	-	0,68	0,82	0,83
Zanahorias	Atado	0,08	0,08	0,08	-	-	-	-	-	-	-	0,10	0,10	0,09
Zapallitos	Doc.	0,18	0,15	0,35	-	-	-	-	-	-	-	-	0,30	0,25
Zapallitos largos	Doc.	0,18	-	-	0,35	-	-	-	-	-	-	-	0,42	0,32
Zapallos	c/u	1,05	-	-	-	-	-	-	-	-	-	-	-	1,05

CUADRO Nº 61

CONSUMO NORMAL

Cantidad de artículos que normalmente consume, y servicios utilizados por la familia obrera compuesta de matrimonio y tres hijos, correspondiente al obrero industrial no calificado (peón)

Ciudad de Buenos Aires

Artículos	Consumo Normal por mes	Unidad de medida
a) ALIMENTACION		
Aceite	4,5	litro
Arroz	1.-	kilo
Azúcar	3,2	kilo
Café	0,6	kilo
Carne	24.-	kilo
Conserva	1.-	340 grs.
Frutas	(1)	-
Harina	2.-	kilo
Huevos	3,5	docena
Leche	60.-	litro
Legumbres	2,7	kilo
Pan	35.-	kilo
Papas	24.-	kilo
Pastas	5,7	kilo
Pescado	3.-	kilo
Queso	0,5	kilo
Soda	5.-	sifón
Tabaco	0,450	kilo
Verduras	(2)	-
Vino	12.-	litro
Yerba	2,5	kilo
b) MENAJE		
Carbón	35.-	kilo
Jabón	5.-	kilo
Kerosene	3.-	litro
c) ALOJAMIENTO		
Alquiler	1 pieza 4 x 4,5m.	-
Alumbrado	alquiler medidor y 4 k.w.h.	-
d) INDUMENTARIA (3)	-	-
e) GASTOS GENERALES		
Diarios	10.-	ejemplares
Locomoción	48.-	viajes
Peluquería	2.-	servicios

(1).- Las cantidades de consumo varían mensualmente, su detalle puede observarse en las páginas Nº 28 y 29.-

(2).- Las cantidades de consumo varían mensualmente, su detalle puede observarse en las páginas Nº 30 á 35.-

(3).- Renglón calculado de acuerdo a la composición porcentual siguiente:

Indumentaria

a) Para Varón
   1).- Ropa interior 9,35 %
   2).- Trajes, sombreros, etc. 27,21 %
   3).- Calzado 19.- %

b) Para Mujer
   1).- Ropa interior 7,47 %
   2).- Vestidos, géneros etc. 21,77 %
   3).- Calzado 15,20 %

Importes promedios mensuales de los artículos y servicios del presupuesto familiar obrero en los años que respectivamente se indica.

CUADRO Nº 62

Artículos y servicios	Años						
	1939	1940	1941	1942	1943	1944	1945 (1)
a) ALIMENTACION							
Aceite	4,05	3,96	4,05	4,73	4,28	3,74	4,73
Arroz	0,43	0,40	0,61	0,65	0,62	0,60	0,62
Azúcar	1,31	1,22	1,18	1,34	1,31	1,28	1,50
Café	0,67	0,64	0,67	0,95	1,05	0,97	1,02
Carne	14,64	15,84	17,52	20,64	20,40	20,88	26,16
Conserva	0,29	0,30	0,30	0,31	0,32	0,35	-
Frutas	1,75	2,27	1,99	2,49	2,98	3,77	4,16
Harina	0,34	0,38	0,42	0,40	0,40	0,40	0,40
Huevos	2,52	2,49	2.-	2,38	2,63	2,52	3,33
Leche	10,20	10,80	10,20	10,80	11,40	10,80	13,80
Legumbres	1,11	0,84	0,70	1,08	1,27	1,32	1,76
Pan	10,85	10,50	11,55	12,25	11,20	10,50	12,25
Papas	3,84	3,36	3,84	3,60	4,32	3,12	4,80
Pastas	1,71	1,77	2.-	2.-	1,82	1,82	2,28
Pescado	1,14	1,14	1,08	1,50	1,50	1,59	2,01
Queso	0,49	0,46	0,51	0,47	0,49	0,54	0,81
Soda	0,50	0,40	0,40	0,40	0,40	0,40	0,50
Tabaco	7,20	7,20	7,20	7,20	7,20	7,20	7,20
Verduras	4,95	4,79	5,26	5,05	5,13	7,33	7,89
Vino	4,68	4,68	4,68	5,16	5,64	5,76	7,68
Yerba	1,75	1,80	1,93	1,98	1,95	2.-	2,63
b) MENAJE							
Carbón	3,15	3,50	3,50	3,50	4,20	4,20	4,55
Jabón	1,75	1,80	1,80	1,80	1,80	2.-	2.-
Kerosene	0,57	0,51	0,54	0,57	0,57	0,63	0,63
c) ALOJAMIENTO							
Alquiler	33,15	33,15	33,15	33,15	31,54	26,52	37.-
Alumbrado	1,02	1,02	1,02	1,07	1,146	1,248	1,28
d) INDUMENTARIA	19,38	21,57	22,36	23,15	23,07	22,71	24,43
e) GASTOS GENERALES							
Diarios	0,50	0,50	0,50	0,50	0,92	1.-	1.-
Locomoción	3,60	3,60	3,60	3,60	3,96	4,08	4,08
Peluquería	0,80	0,80	0,80	0,80	0,80	1,07	1,60

(1).- Valores correspondientes al mes de Agosto.

CUADRO Nº 63

Importes de cada uno de los capítulos que integran el presupuesto familiar obrero

Capítulos	Años						
	1939	1940	1941	1942	1943	1944	1945 (1)
ALIMENTACION	78,12	78,93	82,15	89,86	91,11	91,54	111,80
MENAJE	5,48	5,81	5,78	5,93	6,51	6,72	7,18
ALQUILER	33,15	33,15	33,15	38,15	31,54	26,52	37,-
ALUMBRADO	1,02	1,02	1,02	1,07	1,146	1,248	1,28
INDUMENTARIA	19,38	21,57	22,36	23,15	23,07	22,71	24,43
GASTOS GENERALES	9,80	9,80	9,80	9,80	11,35	12,29	13,36
COSTO DE LA VIDA	146,95	150,28	154,26	162,96	164,726	161,028	195,05

Números Indices. Base: 1939=100

CUADRO Nº 64

Capítulos	Años						
	1939	1940	1941	1942	1943	1944	1945 (1)
ALIMENTACION	100.-	101,04	105,16	115,03	116,63	117,18	143,11
MENAJE	100.-	106,02	105,47	108,21	118,80	122,63	131,02
ALQUILER	100.-	100.-	100.-	100.-	95,14	80.-	111,61
ALUMBRADO	100.-	100.-	100.-	104,90	112,35	122,35	125,49
INDUMENTARIA	100.-	111,30	115,38	119,45	119,04	117,18	126,06
GASTOS GENERALES	100.-	100.-	100.-	100.-	115,82	125,41	136,33
COSTO DE LA VIDA	100.-	102,27	104,97	110,89	112,09	109,57	132,73

(1).- Valores correspondientes al mes de Agosto.-

VARIACION MENSUAL DEL COSTO DE LA VIDA, DURANTE EL PRIMER SEMESTRE DEL AÑO 1945

Importe de cada uno de los capitulos que integran el presupuesto familiar obrero

CUADRO Nº 65

Capítulos	1º Semestre de 1945					
	Enero	Febrero	Marzo	Abril	Mayo	Junio
ALIMENTACION	94,16	95,94	109,67	109,89	110,79	110,93
MENAJE	6,83	8,13	7,88	7,88	7,53	7,53
ALQUILER	37.-	37.-	37.-	37.-	37.-	37.-
ALUMBRADO	1,27	1,27	1,27	1,27	1,27	1,27
INDUMENTARIA	24,43	24,43	24,43	24,43	24,43	24,43
GASTOS GENERALES	13,36	13,36	13,36	13,36	13,36	13,36
COSTO DE LA VIDA	177,05	180,13	193,61	193,83	194,38	194,52

Números Indices. Base: 1939=100

CUADRO Nº 66

Capítulos	1º Semestre de 1945					
	Enero	Febrero	Marzo	Abril	Mayo	Junio
ALIMENTACION	120,53	122,81	140,39	140,67	141,82	142.-
MENAJE	124,64	148,36	143,80	143,80	137,41	137,41
ALQUILER	111,61	111,61	111,61	111,61	111,61	111,61
ALUMBRADO	124,51	124,51	124,51	124,51	124,51	124,51
INDUMENTARIA	126,06	126,06	126,06	126,06	126,06	126,06
GASTOS GENERALES	136,33	136,33	136,33	136,33	136,33	136,33
COSTO DE LA VIDA	120,46	122,58	131,75	131,90	132,28	132,37

DIAGRAMA Nº 33

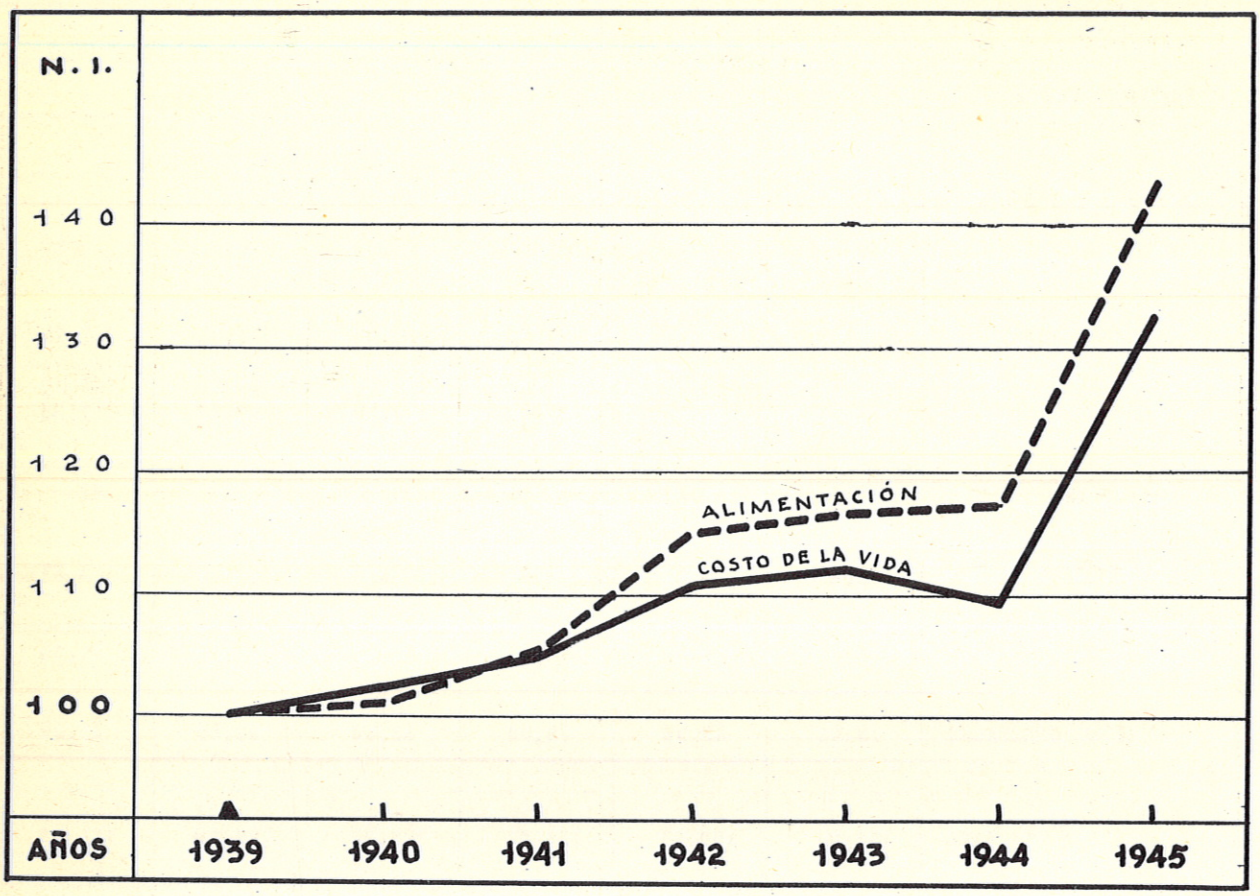

DIAGRAMA Nº 34

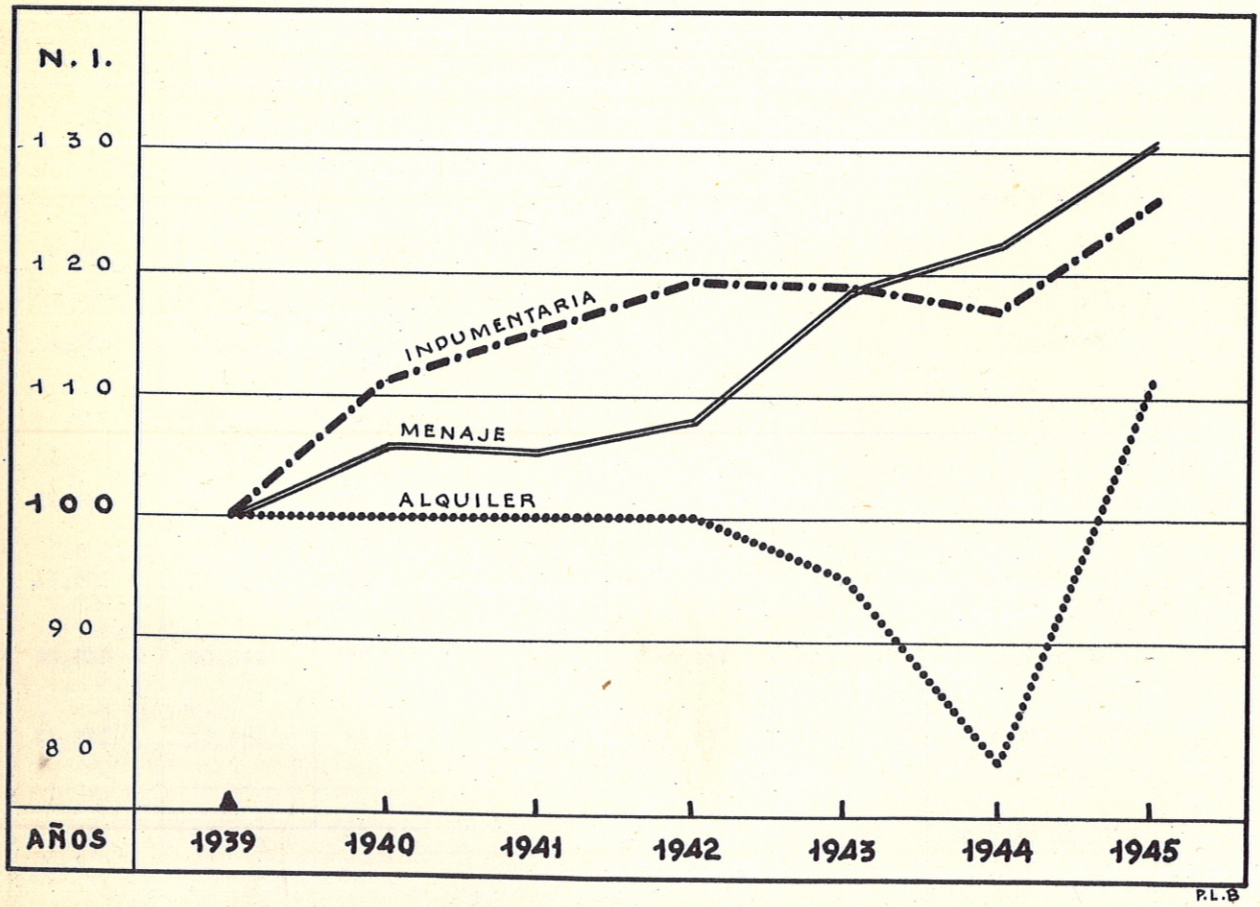

DIAGRAMA Nº 35

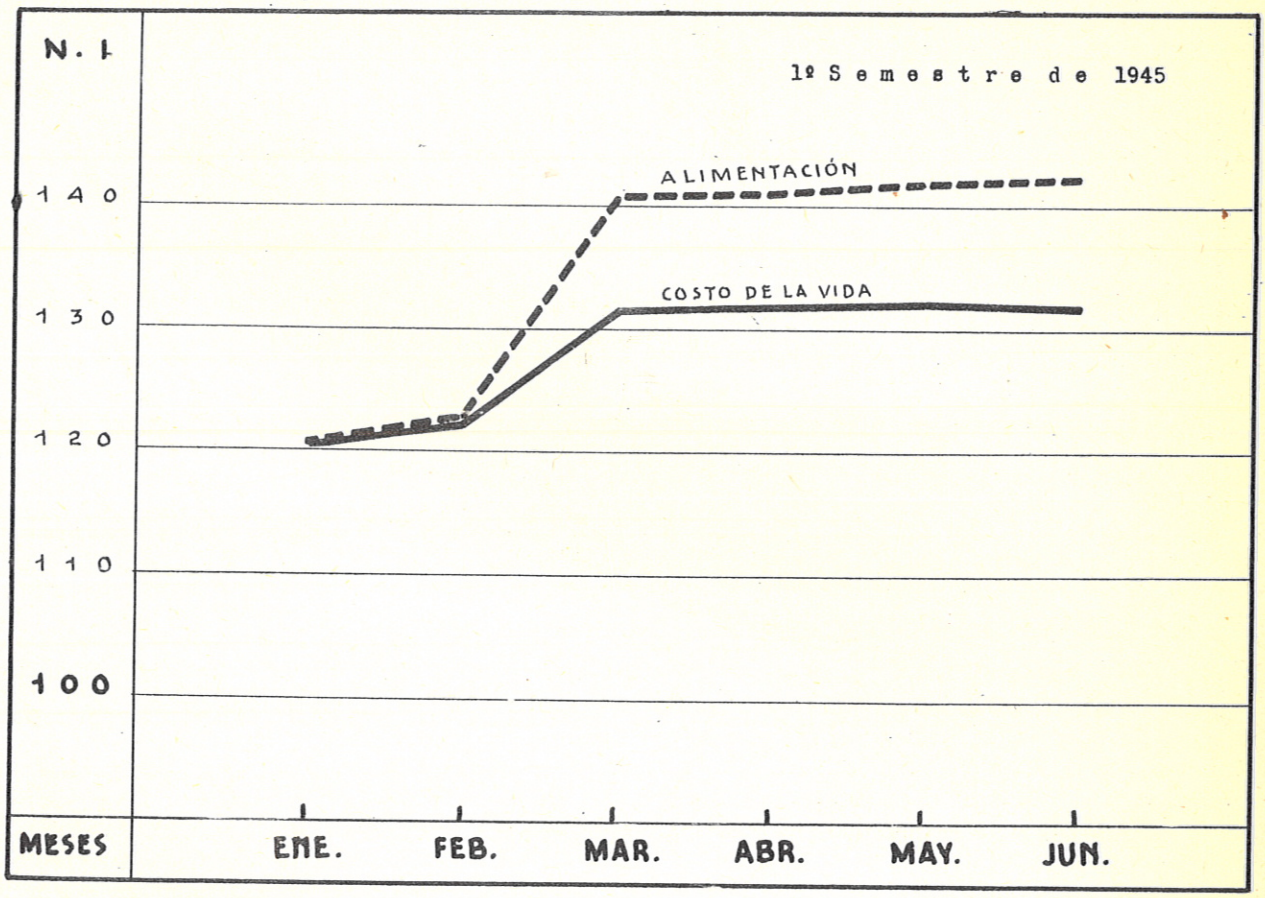

DIAGRAMA Nº 36

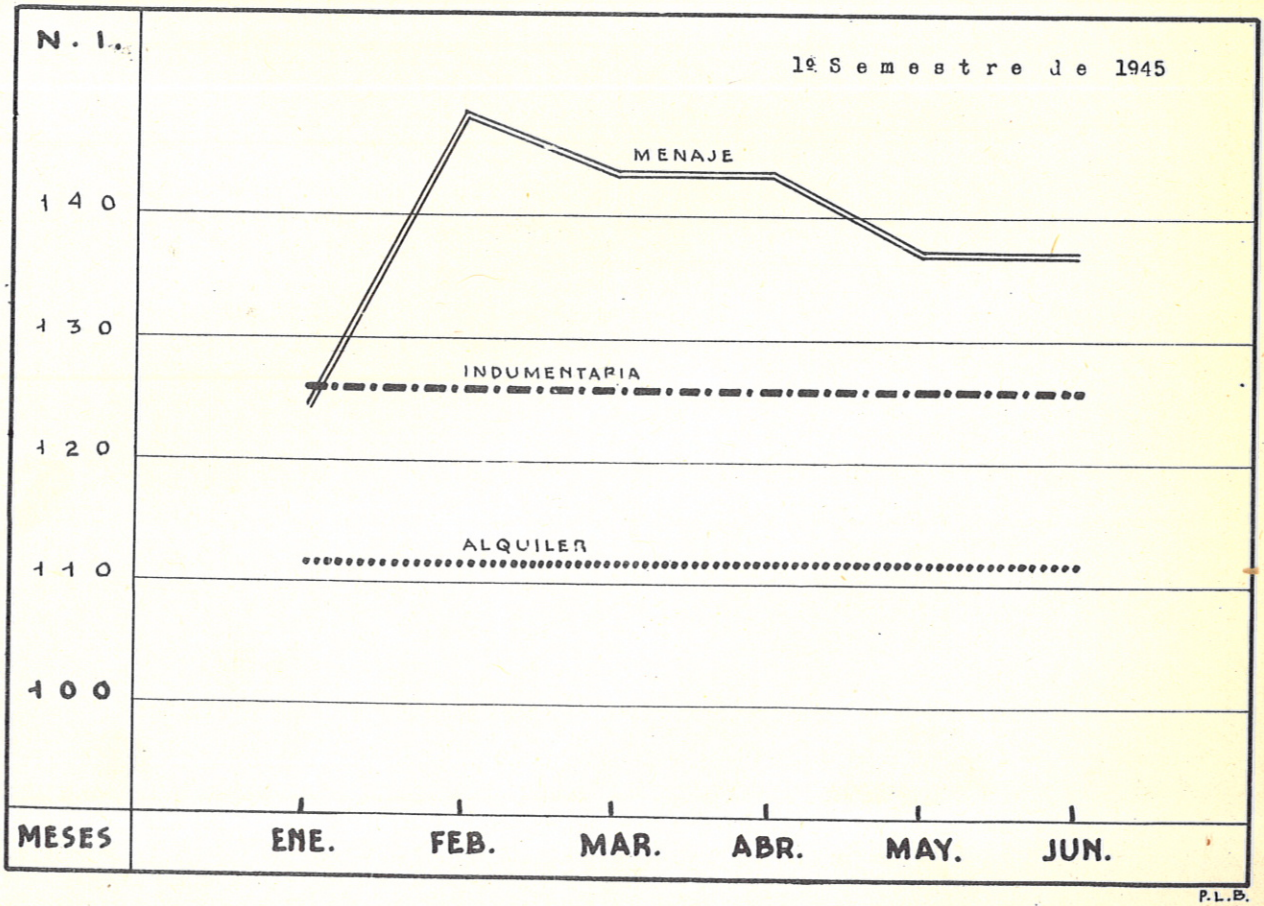

P.L.B.

P R O V I N C I A S

PRECIOS DE LOS ARTICULOS DE PRIMERA NECESIDAD QUE INTEGRAN EL PRESUPUESTO FAMILIAR OBRERO

CUADRO Nº 67

Año 1 9 3 9

	Artículos	Unidad de medida	Buenos Aires	Catamarca	Córdoba	Corrientes	Entre Ríos	Jujuy	La Rioja	Mendoza	Salta	San Juan	San Luis	Santa Fé	Stgo. del Estero	Tucumán
ALIMENTACION	Pan	Kilo	0,30	0,30	0,30	(+)0,20	0,30	0,40	0,29	0,20	0,35	0,20	0,25	0,25	0,18	0,20
	Papas	Kilo	0,20	0,15	0,21	0,20	0,20	0,20	0,15	0,20	0,20	0,20	0,10	0,20	0,20	0,20
	Carne	Kilo	0,65	0,50	0,52	0,55	0,49	0,53	0,52	0,63	0,63	0,64	0,45	0,58	0,65	0,70
	Legumbres	Kilo	0,35	0,40	0,25	0,20	0,35	0,50	0,33	0,40	0,20	0,35	0,35	0,28	0,30	0,30
	Pastas	Kilo	0,25	0,23	0,23	0,22	0,24	0,40	0,25	0,30	0,25	0,38	0,36	0,20	0,35	0,25
	Pescado	Kilo	0,45	-	0,90	-	0,76	-	-	0,53	-	0,38	-	0,90	-	-
	Aceite	Litro	0,80	0,70	0,75	0,53	0,73	0,80	0,90	0,80	0,75	0,80	0,70	0,70	0,80	0,70
	Queso	Kilo	1,30	1,20	0,50	0,90	1,12	1,40	1,15	0,90	1,20	1,40	1,60	0,95	1,60	1,90
	Harina	Kilo	0,15	0,15	0,13	0,20	0,18	0,25	0,15	0,15	0,15	0,15	0,15	0,13	0,18	0,20
	Yerba	Kilo	0,75	0,50	0,55	0,45	0,55	0,80	0,60	0,50	0,60	0,80	0,50	0,45	0,75	0,60
	Azúcar	Kilo	0,45	0,40	0,42	0,41	0,40	0,40	0,55	0,45	0,35	0,45	0,43	0,40	0,40	0,40
	Arroz	Kilo	0,50	0,40	0,52	0,35	0,45	0,50	0,50	0,45	0,40	0,50	0,50	0,43	0,50	0,30
	Café	Kilo	1,13	1,60	1,10	1,20	1,35	1,40	1,04	1,20	1,20	1.-	1,10	1,20	1,60	1,20
	Leche	Litro	0,15	0,20	0,15	0,20	0,15	0,20	0,20	0,20	0,10	0,20	0,20	0,20	0,18	0,25
	Vino	Litro	0,35	0,40	0,33	0,35	0,33	0,40	0,30	0,30	0,50	0,30	0,23	0,30	0,40	0,35
	Soda	Sifón	0,10	0,10	0,10	0,10	0,10	-	-	0,15	0,10	0,10	0,10	0,05	-	0,10
	Tabaco	Kilo	4,50	4,50	3.-	4,50	4,50	4,50	4.-	4.-	4.-	4,20	3,85	4,50	1,60	4,50
	Grasa	Kilo	0,40	-	-	-	-	-	-	-	-	-	-	-	-	-
	Grasa de vaca	Kilo	-	0,40	-	-	-	0,40	-	-	-	-	-	-	-	-
	Frutas	-	-	-	-	-	-	-	-	-	-	-	-	-	-	-
	Verduras	-	-	-	-	-	-	-	-	-	-	-	-	-	-	-
	Maíz	Kilo	-	0,10	-	-	0,10	-	-	-	0,10	-	-	-	-	0,10
	Maíz pisado	Kilo	-	-	-	0,10	-	0,10	-	-	-	-	-	-	-	-
	Trigo	Kilo	-	0,10	-	-	-	-	-	-	-	-	-	-	-	-
	Batatas	Kilo	-	-	-	0,10	-	-	-	-	-	-	-	-	-	-
	Mandioca	Kilo	-	-	-	0,10	0,10	0,10	-	-	-	-	-	0,10	-	-
	Choclos	Unidad	-	-	-	3x0,10	3x0,10	3x0,10	-	-	-	-	-	3x0,10	-	-
	Varios	%	-	-	-	-	-	-	-	-	-	-	-	-	-	-
MENAJE	Carbón-leña	Kilo	0,10	0,05	0,05	0,10	0,05	0,10	0,06	0,05	0,05	0,05	0,05	0,04	0,05	0,03
	Kerosene	Litro	0,20	0,20	0,25	0,20	0,20	0,25	0,25	0,20	0,20	0,17	0,25	0,18	0,20	0,23
	Jabón	Kilo	0,34	0,40	0,60	0,40	0,35	0,60	0,50	0,30	0,40	0,40	0,40	0,30	0,50	0,40
	Varios	%	-	-	-	-	-	-	-	-	-	-	-	-	-	-

(+).--Pan y galleta.-

PRECIOS DE LOS ARTICULOS DE PRIMERA NECESIDAD QUE INTEGRAN EL PRESUPUESTO FAMILIAR OBRERO

CUADRO Nº 68

Año 1940

	Artículos	Unidad de medida	Buenos Aires	Catamarca	Córdoba	Corrientes	Entre Ríos	Jujuy	La Rioja	Mendoza	Salta	San Juan	San Luis	Santa Fe	Stgo.del Estero	Tucumán
ALIMENTACION	Pan	Kilo	0,30	0,30	0,30	(+)0,20	0,30	0,40	0,30	0,25	0,35	0,25	0,25	0,25	0,19	0,20
	Papas	Kilo	0,15	0,20	0,15	0,10	0,15	0,20	0,15	0,05	0,15	0,10	0,10	0,13	0,20	0,15
	Carne	Kilo	0,64	0,65	0,50	0,54	0,46	0,65	0,57	0,68	0,53	0,60	0,44	0,56	0,65	0,63
	Legumbres	Kilo	0,30	0,40	0,30	0,20	0,35	0,30	0,35	0,30	0 25	0,30	0,35	0,40	0,30	0,30
	Pastas	Kilo	0,30	0,30	0,28	0,23	0,25	0,40	0,30	0,33	0,30	0,30	0,36	0,25	0,35	0,25
	Pescado	Kilo	0,50	-	1,20	-	0,80	-	-	0,60	-	0,60	-	1,30	-	-
	Aceite	Litro	0,80	0,70	0,55	0,50	0,65	0,80	0,90	0,60	0,70	0,70	0,70	0,50	0,80	0,70
	Queso	Kilo	1,40	1,20	0,60	0,90	1,20	1,30	1,20	1.-	1,20	1,40	1,60	1,15	1,60	1,30
	Harina	Kilo	0,20	0,20	0,15	0,20	0,20	0,20	0,15	0,20	0,20	0,15	0,15	0,15	0,18	0,20
	Yerba	Kilo	0,80	0,60	0,60	0,45	0,60	0,70	0,60	0,60	0,50	0,60	0,51	0,50	0,75	0,60
	Azúcar	Kilo	0,35	0,35	0,40	0,40	0,35	0,40	0,60	0,45	0,35	0,40	0,42	0,32	0,40	0,40
	Arroz	Kilo	0,50	0,38	0,45	0,35	0,40	0,50	0,50	0,50	0,30	0,45	0,50	0,35	0,51	0,40
	Café	Kilo	1,15	1,60	1,10	1,15	1,40	2.-	1.-	1.-	2.-	1,20	1,10	1,30	1,60	1,20
	Leche	Litro	0,15	0,15	0,15	0,20	0,15	0,20	0,20	0,20	0,20	0,20	0,20	0,20	0,18	0,25
	Vino	Litro	0,35	0,40	0,35	0,35	0,35	0,40	0,30	0,25	0,40	0,30	0,23	0,33	0,40	0,35
	Soda	Sifón	0,10	0,10	0,10	0,10	0,10	-	-	0,10	0,10	0,10	0,10	0,05	-	0,10
	Tabaco	Kilo	4,50	2.-	3.-	4,50	4,50	4,50	4.-	3,50	4.-	3,80	3,85	4,50	1,60	4,50
	Grasa	Kilo	0,40	-	-	-	-	-	-	-	-	-	-	-	-	-
	Grasa de vaca	Kilo	-	0,40	-	-	-	0,40	-	-	-	-	-	-	-	-
	Frutas	-	-	-	-	-	-	-	-	-	-	-	-	-	-	-
	Verduras	-	-	-	-	-	-	-	-	-	-	-	-	-	-	-
	Maíz	Kilo	-	0,10	-	-	0,10	-	-	-	0,10	-	-	-	-	0,10
	Maíz pisado	Kilo	-	-	-	0,10	-	0,10	-	-	-	-	-	-	-	-
	Trigo	Kilo	-	0,10	-	-	-	-	-	-	-	-	-	-	-	-
	Batatas	Kilo	-	-	-	0,10	-	-	-	-	-	-	-	-	-	-
	Mandioca	Kilo	-	-	-	0,10	0,10	0,10	-	-	-	-	-	0,10	-	-
	Choclos	Unidad	-	-	-	3x0,10	3x0,10	3x0,10	-	-	-	-	-	3x0,10	-	-
	Varios	%	-	-	-	-	-	-	-	-	-	-	-	-	-	-
MENAJE	Carbón-leña	Kilo	0,10	0,05	0,05	0,10	0,05	0,10	0,06	0,05	0,05	0,07	0,05	0,06	0,05	0,04
	Kerosene	Litro	0,20	0,25	0,25	0,20	0,20	0,20	0,25	0,20	0,20	0,20	0,25	0,18	0,20	0,20
	Jabón	Kilo	0,35	0,45	0,60	0,40	0,35	0,40	0,50	0,30	0,50	0,30	0,80	0,30	0,60	0,40
	Varios	%	-	-	-	-	-	-	-	-	-	-	-	-	-	-

(+).-Pan y galleta.-

PRECIOS DE LOS ARTICULOS DE PRIMERA NECESIDAD QUE INTEGRAN EL PRESUPUESTO FAMILIAR OBRERO

CUADRO Nº 69

Año 1941

	Artículos	Unidad de medida	Buenos Aires	Catamarca	Córdoba	Corrientes	Entre Ríos	Jujuy	La Rioja	Mendoza	Salta	San Juan	San Luis	Santa Fé	Stgo. del Estero	Tucumán
ALIMENTACION	Pan	Kilo	0,30	0,35	0,30	(+)0,20	0,25	0,40	0,30	0,25	0,35	0,25	0,25	0,30	0,20	0,30
	Papas	Kilo	0,17	0,20	0,15	0,15	0,20	0,20	0,20	0,20	0,10	0,20	0,10	0,23	0,30	0,20
	Carne	Kilo	0,75	0,80	0,60	0,62	0,60	0,70	0,63	0,80	0,60	0,80	0,60	0,64	0,70	0,80
	Legumbres	Kilo	0,29	0,33	0,30	0,20	0,35	0,28	0,35	0,25	0,30	0,25	0,30	0,30	0,30	0,40
	Pastas	Kilo	0,31	0,30	0,30	0,25	0,30	0,30	0,30	0,31	0,30	0,30	0,35	0,26	0,30	0,40
	Pescado	Kilo	0,50	-	0,78	-	0,80	-	-	0,50	-	0,40	-	0,98	-	-
	Aceite	Litro	0,84	0,70	0,65	0,55	0,70	0,70	0,95	0,70	0,60	0,80	1.-	0,71	0,75	0,70
	Queso	Kilo	1,45	1,50	0,70	0,90	1,20	1,40	1,30	1,03	1,20	1,50	1,20	1,48	1,60	1,30
	Harina	Kilo	0,20	0,20	0,20	0,20	0,20	0,20	0,20	0,20	0,20	0,16	0,20	0,17	0,20	0,20
	Yerba	Kilo	0,78	0,60	0,60	0,48	0,60	0,65	0,65	0,65	0,60	0,70	0,80	0,56	0,75	0,70
	Azúcar	Kilo	0,42	0,38	0,40	0,42	0,45	0,40	0,60	0,43	0,35	0,40	0,45	0,43	0,40	0,40
	Arroz	Kilo	0,66	0,65	0,70	0,45	0,80	0,60	0,58	0,50	0,50	0,75	0,90	0,68	0,60	0,80
	Café	Kilo	1,45	1,30	1,30	1,15	1,20	2.-	1.-	1.-	1,40	1,20	1,60	1,41	1,60	1,10
	Leche	Litro	0,15	0,15	0,15	0,20	0,15	0,20	0,20	0,20	0,20	0,20	0,15	0,20	0,18	0,20
	Vino	Litro	0,35	0,40	0,40	0,35	0,35	0,40	0,30	0,25	0,50	0,30	0,35	0,36	0,40	0,35
	Soda	Sifón	0,10	0,10	0,10	0,10	0,10	-	-	0,10	0,10	0,10	0,10	0,10	-	0,10
	Tabaco	Kilo	4,50	1,70	3.-	4,50	4,50	4,50	4.-	4,50	4.-	4,50	3,50	4,50	1,60	4,50
	Grasa	Kilo	0,65	-	-	-	-	-	-	-	-	-	-	-	-	-
	Grasa de vaca	Kilo	-	0,40	-	-	-	0,50	-	-	-	-	-	-	-	-
	Frutas	-	-	-	-	-	-	-	-	-	-	-	-	-	-	-
	Verduras	-	-	-	-	-	-	-	-	-	-	-	-	-	-	-
	Maíz	Kilo	-	0,10	-	-	0,10	-	-	-	0,10	-	-	-	-	0,10
	Maíz pisado	Kilo	-	-	-	0,10	-	0,10	-	-	-	-	-	-	-	-
	Trigo	Kilo	-	0,10	-	-	-	-	-	-	-	-	-	-	-	-
	Batatas	Kilo	-	-	-	0,10	0,10	-	-	-	-	-	-	-	-	-
	Mandioca	Kilo	-	-	-	0,10	-	0,10	-	-	-	-	-	0,10	-	-
	Choclos	Unidad	-	-	-	3x0,10	3x0,10	3x0,10	-	-	-	-	-	3x0,10	-	-
	Varios	%	-	-	-	-	-	-	-	-	-	-	-	-	-	-
MENAJE	Carbón-leña	Kilo	0,10	0,05	0,05	0,10	0,05	0,10	0,08	0,05	0,05	0,08	0,05	0,07	0,05	0,05
	Kerosene	Litro	0,18	0,20	0,20	0,20	0,20	0,20	0,20	0,20	0,20	0,20	0,25	0,20	0,20	0,20
	Jabón	Kilo	0,31	0,30	0,65	0,40	0,35	0,40	0,50	0,30	1.-	0,40	0,80	0,32	0,60	0,40
	Varios	%	-	-	-	-	-	-	-	-	-	-	-	-	-	-

(+).--Pan y galleta

PRECIOS DE LOS ARTICULOS DE PRIMERA NECESIDAD QUE INTEGRAN EL PRESUPUESTO FAMILIAR OBRERO

CUADRO Nº 70

Año 1942

	Artículos	Unidad de medida	Buenos Aires	Catamarca	Córdoba	Corrientes	Entre Ríos	Jujuy	La Rioja	Mendoza	Salta	San Juan	San Luis	Santa Fé	Stgo.del Estero	Tucumán
ALIMENTACION	Pan	Kilo	0,30	0,25	0,30	(+)0,25	0,30	0,35	0,30	0,25	0,35	0,25	0,30	0,30	0,20	0,20
	Papas	Kilo	0,12	0,15	0,15	0,10	0,15	0,15	0,15	0,20	0,15	0,10	0,15	0,15	0,20	0,15
	Carne	Kilo	0,92	0,77	0,70	0,70	0,68	0,70	0,60	0,70	0,77	0,73	0,75	0,69	0,70	0,93
	Legumbres	Kilo	0,42	0,40	0,30	0,20	0,45	0,50	0,40	0,25	0,35	0,25	0,40	0,42	0,30	0,35
	Pastas	Kilo	0,30	0,30	0,30	0,40	0,30	0,35	0,30	0,30	0,35	0,35	0,35	0,28	0,30	0,30
	Pescado	Kilo	0,53	-	0,78	-	0,80	-	-	0,50	-	0,50	-	1.-	-	-
	Aceite	Litro	0,92	0,95	0,65	0,70	0,90	1.-	0,90	0,80	0,90	0,85	0,80	0,80	1.-	0,85
	Queso	Kilo	1,50	1,40	0,80	1,20	1,20	1,20	1,30	1,10	1,80	1,80	1,20	1,37	1,60	1,30
	Harina	Kilo	0,20	0,20	0,20	0,40	0,20	0,20	0,20	0,20	0,20	0,20	0,20	0,19	0,20	0,20
	Yerba	Kilo	0,75	0,60	0,70	0,50	0,65	0,60	0,60	0,60	0,60	0,70	0,65	0,59	0,75	0,65
	Azúcar	Kilo	0,44	0,45	0,40	0,45	0,50	0,40	0,60	0,43	0,40	0,45	0,45	0,43	0,40	0,40
	Arroz	Kilo	0,60	0,70	0,60	0,50	0,60	0,70	0,60	0,50	0,80	0,80	0,60	0,59	0,60	0,50
	Café	Kilo	1,35	1,30	1,40	1,80	1,60	1,60	1.-	1.-	1,40	1,20	1,50	1,60	1,60	1,20
	Leche	Litro	0,15	0,20	0,15	0,25	0,10	0,15	0,20	0,20	0,20	0,20	0,20	0,20	0,20	0,20
	Vino	Kilo	0,40	0,50	0,40	0,45	0,40	0,50	0,40	0,25	0,40	0,35	0,35	0,41	0,40	0,40
	Soda	Sifón	0,08	0,10	0,10	0,10	0,10	-	-	0,10	0,10	0,10	0,10	0,10	-	0,10
	Tabaco	Kilo	4,50	3,50	3.-	4,50	4,50	4,50	4,50	4,50	5.-	4,10	4.-	4,50	1,60	4,50
	Grasa	Kilo	0,69	-	-	-	-	-	-	-	-	-	-	-	-	-
	Grasa de vaca	Kilo	-	0,65	-	-	-	0,50	-	-	-	-	-	-	-	-
	Frutas	-	-	-	-	-	-	-	-	-	-	-	-	-	-	-
	Verduras	-	-	-	-	-	-	-	-	-	-	-	-	-	-	-
	Maíz	Kilo	-	0,10	-	-	0,10	-	-	-	0,10	-	-	-	-	0,10
	Maíz pisado	Kilo	-	-	-	0,10	-	0,10	-	-	-	-	-	-	-	-
	Trigo	Kilo	-	0,10	-	-	-	-	-	-	-	-	-	-	-	-
	Batatas	Kilo	-	-	-	0,10	-	-	-	-	-	-	-	-	-	-
	Mandioca	Kilo	-	-	-	0,10	0,10	0,10	-	-	-	-	-	0,10	-	-
	Choclos	Unidad	-	-	-	3x0,10	3x0,10	3x0,10	-	-	-	-	-	3x0,10	-	-
	Varios	%	-	-	-	-	-	-	-	-	-	-	-	-	-	-
MENAJE	Carbón -leña	Kilo	0,12	0,06	0,10	0,10	0,10	0,10	0,08	0,05	0,05	0,07	0,05	0,06	0,05	0,05
	Kerosene	Litro	0,18	0,20	0,20	0,30	0,20	0,20	0,20	0,20	0,20	0,20	0,25	0,20	0,18	0,20
	Jabón	Kilo	0,40	0,60	0,60	0,50	0,40	0,50	0,50	0,30	0,60	0,45	0,80	0,33	0,65	0,40
	Varios	%	-	-	-	-	-	-	-	-	-	-	-	-	-	

(+).-Pan y galleta

PRECIOS DE LOS ARTICULOS DE PRIMERA NECESIDAD QUE INTEGRAN EL PRESUPUESTO FAMILIAR OBRERO

CUADRO Nº 71

Año 1 9 4 3

	Artículos	Unidad de medida	Buenos Aires	Catamarca	Córdoba	Corrientes	Entre Ríos	Jujuy	La Rioja	Mendoza	Salta	San Juan	San Luis	Santa Fé	Stgo.del Estero	Tucumán
ALIMENTACION	Pan	Kilo	0,30	0,25	0,30	(+)0,25	0,30	0,35	0,30	0,25	0,35	0,25	0,30	0,30	0,30	-
	Papas	Kilo	0,12	0,25	0,10	0,10	0,20	0,20	0,15	0,25	0,20	0,20	0,15	0,10	0,20	-
	Carne	Kilo	0,99	0,80	0,95	0,70	0,68	0,90	0,60	0,70	0,80	0,75	0,70	0,83	0,60	-
	Legumbres	Kilo	0,52	0,45	0,43	0,30	0,50	0,40	0,50	0,25	0,35	0,30	0,50	0,36	0,27	-
	Pastas	Kilo	0,30	0,30	0,30	0,40	0,30	0,35	0,30	0,30	0,35	0,30	0,35	0,27	0,35	-
	Pescado	Kilo	0,53	-	0,65	-	0,40	-	-	0,60	-	0,50	-	0,80	-	-
	Aceite	Litro	0,84	0,90	1.-	0,75	0,80	0,90	0,80	0,85	0,85	0,85	1.-	0,80	1.-	-
	Queso	Kilo	1,22	1,40	0,80	1,30	1,40	1,20	1,30	1,25	1,50	1,40	1,40	1,05	1,60	-
	Harina	Kilo	0,20	0,20	0,16	0,25	0,20	0,20	0,20	0,20	0,20	0,20	0,20	0,15	0,20	-
	Yerba	Kilo	0,79	0,65	0,70	0,50	0,60	0,55	0,50	0,60	0,60	0,70	0,80	0,56	0,70	-
	Azúcar	Kilo	0,42	0,45	0,45	0,45	0,43	0,35	0,45	0,41	0,40	0,45	0,50	0,40	0,40	-
	Arroz	Kilo	0,45	0,55	0,60	0,60	0,60	0,60	0,55	0,50	0,70	0,85	0,90	0,58	0,65	-
	Café	Kilo	1,46	1,50	1,60	1,70	1,60	1,60	1,30	1.-	1,40	1,20	1,50	1,61	1,70	-
	Leche	Litro	0,20	0,20	0,15	0,25	0,15	0,15	0,20	0,20	0,20	0,20	0,20	0,20	0,20	-
	Vino	Litro	0,41	0,40	0,40	0,45	0,40	0,50	0,40	0,25	0,40	0,35	0,40	0,41	0,50	-
	Soda	Sifón	0,08	0,10	0,10	0,10	0,10	-	-	0,10	0,10	0,10	0,10	0,06	-	-
	Tabaco	Kilo	4,50	2,80	4.-	4,50	4,50	5.-	4,50	4,50	5.-	4,50	4.-	5.-	4,50	-
	Grasa	Kilo	0,90	-	-	-	-	-	-	-	-	-	-	-	-	-
	Grasa de vaca	Kilo	-	0,65	-	-	-	0,50	-	-	-	-	-	-	-	-
	Frutas	-	-	-	-	-	-	-	-	-	-	-	-	-	-	-
	Verduras	-	-	-	-	-	-	-	-	-	-	-	-	-	-	-
	Maíz	Kilo	-	0,10	-	-	0,10	-	-	-	0,10	-	-	-	-	-
	Maíz pisado	Kilo	-	-	-	0,20	-	0,10	-	-	-	-	-	-	-	-
	Trigo	Kilo	-	0,10	-	-	-	-	-	-	-	-	-	-	-	-
	Batatas	Kilo	-	-	-	0,15	-	-	-	-	-	-	-	-	-	-
	Mandioca	Kilo	-	-	-	0,10	0,10	0,10	-	-	-	-	-	0,10	-	-
	Choclos	Unidad	-	-	-	3x0,10	3x0,10	3x0,10	-	-	-	-	-	3x0,10	-	-
	Varios	%	-	-	-	-	-	-	-	-	-	-	-	-	-	-
MENAJE	Carbón-leña	Kilo	0,13	0,07	0,10	0,10	0,10	0,15	0,08	0,07	0,10	0,08	0,06	0,10	0,05	-
	Kerosene	Litro	0,18	0,25	0,20	0,25	0,20	0,20	0,20	0,20	0,20	0,20	0,20	0,20	0,20	-
	Jabón	Kilo	0,35	0,45	0,40	0,50	0,40	0,40	0,50	0,30	0,50	0,50	0,80	0,38	0,75	-
	Varios	%	-	-	-	-	-	-	-	-	-	-	-	-	-	-

(+).-Pan y galleta.-

PRECIOS DE LOS ARTICULOS DE PRIMERA NECESIDAD QUE INTEGRAN EL PRESUPUESTO FAMILIAR OBRERO

CUADRO Nº 72

Año 1 9 4 4

	Artículos	Unidad de medida	Buenos Aires	Catamarca	Córdoba	Corrientes	Entre Ríos	Jujuy	La Rioja	Mendoza	Salta	San Juan	San Luis	Santa Fé	Stgo.del Estero	Tucumán
ALIMENTACION	Pan	Kilo	0,30	0,30	0,30	(+)0,30	0,25	0,30	0,20	0,30	0,30	0,30	0,30	0,30	0,30	0,30
	Papas	Kilo	0,12	0,25	0,15	0,20	0,12	0,15	0,15	0,15	0,18	0,10	0,20	0,15	0,20	0,15
	Carne	Kilo	1,01	1.-	1,20	0,80	0,83	0,75	1,10	0,95	0,80	0,75	0,70	0,78	0,80	0,80
	Legumbres	Kilo	0,42	0,40	0,45	0,45	0,50	0,35	0,50	0,60	0,45	0,50	0,50	0,40	0,35	0,30
	Pastas	Kilo	0,30	0,35	0,30	0,30	0,28	0,30	0,30	0,35	0,30	0,35	0,40	0,25	0,30	0,40
	Pescado	Kilo	0,60	-	0,70	-	0,80	-	-	0,65	-	0,65	-	0,73	-	-
	Aceite	Litro	0,79	1.-	0,85	0,85	0,85	0,90	0,93	0,85	0,95	0,95	1,10	0,85	0,90	0,80
	Queso	Kilo	1,22	1,40	1,10	1,30	1,10	1,50	1,25	1,30	1,20	1,30	1,20	1,30	1,60	1,15
	Harina	Kilo	0,19	0,20	0,10	0,20	0,17	0,20	0,20	0,20	0,15	0,20	0,20	0,20	0,20	0,20
	Yerba	Kilo	0,83	0,75	1,10	0,70	0,60	0,65	0,60	0,75	0,70	0,75	0,80	0,70	0,75	0,65
	Azúcar	Kilo	0,41	0,45	0,40	0,45	0,43	0,38	0,44	0,43	0,38	0,45	0,53	0,40	0,45	0,40
	Arroz	Kilo	0,54	0,60	0,60	0,55	0,55	0,70	0,60	0,60	0,60	0,70	0,70	0,50	0,70	0,55
	Café	Kilo	1,49	1,45	1,40	1,60	1,30	1,60	1,30	1,70	1,60	1,60	1,50	1,50	1,60	1,40
	Leche	Litro	0,15	0,20	0,20	0,30	0,15	0,15	0,20	0,25	0,20	0,20	0,20	0,20	0,20	0,25
	Vino	Litro	0,46	0,50	0,60	0,55	0,45	0,60	0,40	0,45	0,40	0,50	0,45	0,45	0,45	0,45
	Soda	Sifón	0,10	0,10	0,10	0,10	0,10	-	-	0,10	0,08	0,10	0,10	0,15	-	0,10
	Tabaco	Kilo	4,50	5.-	5.-	4,50	4,50	5.-	4,50	4,50	5.-	4,50	5.-	4,85	5,50	5.-
	Grasa	Kilo	0,73	-	-	-	-	-	-	-	-	-	-	-	-	-
	Grasa de vaca	Kilo	-	0,60	-	-	-	0,65	-	-	-	-	-	-	-	-
	Frutas	-	-	-	-	-	-	-	-	-	-	-	-	-	-	-
	Verduras	-	-	-	-	-	-	-	-	-	-	-	-	-	-	-
	Maíz	Kilo	-	0,08	-	-	0,20	-	-	-	0,10	-	-	-	-	0,15
	Maíz pisado	Kilo	-	-	-	0,10	-	0,15	-	-	-	-	-	-	-	-
	Trigo	Kilo	-	0,10	-	-	-	-	-	-	-	-	-	-	-	-
	Batatas	Kilo	-	-	-	0,15	-	-	-	-	-	-	-	-	-	-
	Mandioca	Kilo	-	-	-	0,20	0,10	0,10	-	-	-	-	-	0,10	-	-
	Choclos	Unidad	-	-	-	3x0,10	3x0,10	3x0,20	-	-	-	-	-	3x0,10	-	-
	Varios	%	-	-	-	-	-	-	-	-	-	-	-	-	-	-
MENAJE	Carbón-leña	Kilo	0,13	0,07	0,10	0,08	0,09	0,10	0,07	0,12	0,10	0,12	0,08	0,09	0,06	0,08
	Kerosene	Litro	0,20	0,25	0,21	0,21	0,21	0,21	0,21	0,23	0,21	0,20	0,20	0,20	0,21	0,22
	Jabón	Kilo	0,35	0,45	0,45	0,40	0,40	0,55	0,45	0,50	0,53	0,45	0,45	0,45	0,50	0,50
	Varios	%	-	-	-	-	-	-	-	-	-	-	-	-	-	-

(+).--Pan y galleta.--

PRECIOS DE LOS ARTICULOS DE PRIMERA NECESIDAD QUE INTEGRAN EL PRESUPUESTO FAMILIAR OBRERO

CUADRO Nº 73

Año 1945(1)

	Artículos	Unidad de medida	Buenos Aires	Catamarca	Córdoba	Corrientes	Entre Ríos	Jujuy	La Rioja	Mendoza	Salta	San Juan	San Luis	Santa Fé	Stgo.del Estero	Tucumán
ALIMENTACION	Pan	Kilo	0,30	0,30	0,30	(+) 0,30	0,30	0,30	0,30	0,30	0,30	0,30	0,30	0,30	0,30	0,30
	Papas	Kilo	0,15	0,25	0,20	0,20	0,16	0,25	0,23	0,20	0,18	0,10	0,20	0,13	0,20	0,15
	Carne	Kilo	1,07	1.-	1,10	0,80	0,83	0,80	1,10	1.-	0,85	0,85	0,70	0,89	0,90	0,80
	Legumbres	Kilo	0,42	0,45	0,40	0,55	0,70	0,40	0,50	0,60	0,45	0,50	0,50	0,45	0,35	0,30
	Pastas	Kilo	0,35	0,40	0,30	0,35	0,34	0,40	0,35	0,40	0,30	0,35	0,40	0,25	0,30	0,40
	Pescado	Kilo	0,63	-	0,90	-	0,80	-	-	0,65	-	0,65	-	0,80	-	-
	Aceite	Litro	0,91	1,10	0,85	0,90	0,90	1,20	0,93	0,95	0,95	0,95	1,10	0,77	0,90	0,80
	Queso	Kilo	1,29	1,50	1,15	1,40	1,10	1,60	1,25	1,30	1,25	1,30	1,20	1,45	1,80	1,15
	Harina	Kilo	0,20	0,20	0,15	0,20	0,18	0,25	0,20	0,20	0,17	0,20	0,20	0,18	0,20	0,20
	Yerba	Kilo	0,96	0,75	1,30	0,70	0,75	0,80	0,60	0,75	0,75	0,75	0,80	0,75	0,75	0,65
	Azúcar	Kilo	0,48	0,46	0,46	0,54	0,50	0,45	0,47	0,50	0,44	0,49	0,53	0,42	0,45	0,40
	Arroz	Kilo	0,55	0,60	0,60	0,60	0,60	0,70	0,60	0,70	0,65	0,70	0,70	0,55	0,75	0,55
	Café	Kilo	1,51	1,50	1,55	1,65	1,65	1,60	1,30	1,75	1,60	1,60	1,50	1,65	1,80	1,40
	Leche	Litro	0,18	0,25	0,20	0,35	0,15	0,25	0,20	0,27	0,25	0,23	0,20	0,25	0,25	0,25
	Vino	Litro	0,61	0,70	0,65	0,68	0,65	0,90	0,50	0,60	0,52	0,60	0,45	0,46	0,60	0,68
	Soda	Sifón	0,10	0,10	0,10	0,10	0,10	-	-	0,10	0,08	0,10	0,10	0,15	-	0,10
	Tabaco	Kilo	5,50	5,-	5.-	4,50	5,20	5.-	4,50	5,50	5.-	4,50	5.-	4,70	7.-	5.-
	Grasa	Kilo	0,78	-	-	-	-	-	-	-	-	-	-	-	-	-
	Grasa de vaca	Kilo	-	0,80	-	-	-	0,70	-	-	-	-	-	-	-	-
	Frutas	-	-	-	-	-	-	-	-	-	-	-	-	-	-	-
	Verduras	-	-	-	-	-	-	-	-	-	-	-	-	-	-	-
	Maíz	Kilo	-	0,13	-	-	0,20	-	-	-	0,13	-	-	-	-	0,15
	Maíz pisado	Kilo	-	-	-	0,15	-	0,20	-	-	-	-	-	-	-	-
	Trigo	Kilo	-	0,13	-	-	-	-	-	-	-	-	-	-	-	-
	Batatas	Kilo	-	-	-	0,15	-	-	-	-	-	-	-	-	-	-
	Mandioca	Kilo	-	-	-	0,20	0,10	0,10	-	-	-	-	-	0,10	-	-
	Choclos	Unidad	-	-	-	3x0,10	3x0,10	3x0,13	-	-	-	-	-	3x0,10	-	-
	Varios	%	-	-	-	-	-	-	-	-	-	-	-	-	-	-
MENAJE	Carbón-leña	Kilo	0,13	0,09	0,10	0,08	0,11	0,17	0,07	0,13	0,10	0,13	0,08	0,10	0,06	0,08
	Kerosene	Litro	0,20	0,25	0,21	0,21	0,21	0,21	0,21	0,23	0,21	0,20	0,20	0,22	0,21	0,22
	Jabón	Kilo	0,36	0,45	0,45	0,40	0,50	0,55	0,45	0,50	0,53	0,45	0,45	0,38	0,50	0,50
	Varios	%	-	-	-	-	-	-	-	-	-	-	-	-	-	-

(1).-Valores promedios del mes de mayo.-
(+).-Pan y galleta.-

NUMEROS INDICES DE PRECIOS DE LOS ARTICULOS QUE INTEGRAN EL PRESUPUESTO FAMILIAR OBRERO

Base año 1939 = 100

CUADRO Nº 74

Año 1940

Artículos	Buenos Aires	Catamarca	Córdoba	Corrientes	Entre Rios	Jujuy	La Rioja	Mendoza	Salta	San Juan	San Luis	Santa Fé	Santiago del Estero	Tucumán
Pan	100.-	100.-	100.-	100.-	100.-	100.-	103,45	125.-	100.-	125.-	100.-	100.-	105,56	100.-
Papas	75.-	133,33	71,43	50.-	75.-	100.-	100.-	25.-	75.-	50.-	100.-	64,98	100.-	75,-
Carne	98,45	130.-	96,15	98,18	93,88	122,64	109,62	107,94	84,13	93,75	97,78	96,55	100.-	90.-
Legumbres	85,71	100.-	119,32	100.-	100.-	60.-	105,66	75.-	125,76	85,71	100.-	142,86	100.-	100.-
Pastas	119,47	130,43	121,26	104,55	103,85	100.-	120,-	110,08	120.-	79,06	100.-	125.-	100.-	100.-
Pescado	111,11	-	133,33	-	105.-	-	-	112,50	-	155,56	-	144,44	-	-
Aceite	100.-	100.-	73,37	94,24	88,95	100.-	100.-	75.-	93,21	87,50	100.-	71,43	100.-	100.-
Queso	107,69	100.-	120.-	100.-	107,46	92,86	104,35	111,11	100.-	100.-	100.-	121,05	100.-	68,42
Harina	133,33	133,33	115,25	100.-	110,53	79,59	100.-	133,11	133,33	100.-	100.-	115,69	100.-	100.-
Yerba	106,67	120,-	109,09	100.-	108,82	87,50	100.-	120.-	83,33	75.-	102,14	111,11	100.-	100.-
Azúcar	77,81	87,50	95,07	97,56	87,50	100.-	109,09	100.-	100.-	88,79	97,57	79,90	100.-	100.-
Arroz	100.-	95.-	86,54	100.-	88,89	100.-	100.-	110,74	75.-	90.-	100.-	81,16	102,-	133,33
Café	102,22	100.-	100.-	95,83	103,16	142,86	95,89	83,33	166,67	120.-	100.-	108,33	100.-	100.-
Leche	100.-	75.-	100.-	100.-	100,-	100.-	100.-	100.-	200.-	100.-	100.-	100.-	100.-	100.-
Vino	100.-	100.-	106,06	100.-	106,15	100.-	100.-	83,33	80.-	100.-	100.-	110.-	100.-	100.-
Soda	100.-	100.-	100.-	100.-	100.-	-	-	65.-	100.-	100.-	100.-	100.-	-	100.-
Tabaco	100.-	44,44	100.-	100.-	100.-	100.-	100.-	87,86	100.-	90,48	100.-	100.-	100.-	100.-
Grasa	100.-	-	-	-	-	-	-	-	-	-	-	-	-	-
Grasa de vaca	-	100.-	-	-	-	100.-	-	-	-	-	-	-	-	-
Frutas	82,58	111,11	133,33	-	86,-	93,48	116,67	84,21	82,78	108,33	125.-	95,02	112,50	111,76
Verduras	88,10	125.-	116,67	-	97,67	98.-	113,33	83.-	87,50	105,26	123,68	94,92	105,56	90,81
Maíz	-	100.-	-	-	100.-	-	-	-	100.-	-	-	-	-	100.-
Maíz pisado	-	-	-	100.-	-	100.-	-	-	-	-	-	-	-	-
Trigo	-	100.-	-	-	-	-	-	-	-	-	-	-	-	-
Batata	-	-	-	100.-	-	-	-	-	-	-	-	-	-	-
Mandioca	-	-	-	100.-	100.-	100.-	-	-	-	-	-	100.-	-	-
Choclos	-	-	-	100.-	100.-	100.-	-	-	-	-	-	100.-	-	-
Carbón-leña	100.-	100.-	100.-	100.-	100.-	100.-	100.-	100.-	100.-	140.-	100.-	150.-	100.-	133,33
Kerosene	100.-	126,67	100.-	100.-	100.-	80.-	100.-	100.-	100.-	116,28	100.-	100.-	100.-	87,50
Jabón	102,94	113,24	100.-	100.-	100.-	66,67	100.-	100.-	126,67	75.-	200.-	100.-	120.-	100.-

NUMEROS INDICES DE PRECIOS DE LOS ARTICULOS QUE INTEGRAN EL PRESUPUESTO FAMILIAR OBRERO

Base año 1939 = 100

CUADRO Nº 75

Año 1941

Artículos	Buenos Aires	Catamarca	Córdoba	Corrientes	Entre Ríos	Jujuy	La Rioja	Mendoza	Salta	San Juan	San Luis	Santa Fè	Santiago del Estero	Tucumán
Pan	100.-	116,67	100.-	100.-	83,33	100.-	103,45	125.-	100.-	125.-	100.-	119,94	111,11	150.-
Papas	85,06	133,33	71,43	75.-	100.-	100.-	133,33	100.-	50.-	100.-	100.-	114,98	150.-	100.-
Carne	115,38	160.-	115,38	112,73	122,45	132,08	121,15	126,98	95,24	125.-	133,33	110,34	107,69	114,29
Legumbres	82,14	82,50	119,32	100.-	100.-	56.-	105,66	62,50	150.-	71,43	85,71	107,14	100.-	133,33
Pastas	123,89	130,43	129,92	113,64	124,62	75.-	120.-	103,49	120.-	79,06	97,14	129,55	85,38	159,51
Pescado	111,11	-	86,67	-	105.-	-	-	93,75	-	103,70	-	108,99	-	-
Aceite	105.-	100.-	86,69	103,66	95,79	87,50	105,56	87,50	79,89	100.-	142,86	101,54	93,89	100.-
Queso	111,54	125.-	140.-	100.-	107,46	100.-	113,04	114,81	100.-	107,14	75.-	155,79	100.-	68,42
Harina	133,33	133,33	152,54	100.-	110,53	79,59	133,33	133,11	133,33	106,67	133,33	130,88	111,39	100.-
Yerba	104.-	120.-	109,09	106,11	108,82	81,50	108,33	130,37	100.-	87,50	160.-	124,34	100.-	116,67
Azúcar	93,15	95.-	95,07	102,44	112,50	100.-	109,09	95,65	100.-	88,79	104,65	107,60	100.-	100.-
Arroz	131,67	162,50	134,62	128,57	177,78	120.-	115,65	110,74	125.-	150.-	180.-	157,97	120.-	266,67
Café	128,89	81,25	118,18	95,83	88,42	142,86	95,89	83,33	116,67	120.-	145,45	117,78	100.-	91,67
Leche	100.-	75.-	100.-	100.-	100.-	100.-	100.-	100.-	200.-	100.-	75.-	100.-	100.-	80.-
Vino	100.-	100.-	121,21	100.-	106,15	100.-	100.-	83,33	100.-	100.-	151,92	120.-	100.-	100.-
Soda	100.-	100.-	100.-	100.-	100.-	-	-	65.-	100.-	100.-	100.-	200.-	-	100.-
Tabaco	100.-	37,78	100.-	100.-	100.-	100.-	100.-	112,86	100.-	107,14	91,11	100.-	100.-	100.-
Grasa	163,46	-	-	-	-	-	-	-	-	-	-	-	-	-
Grasa de vaca	-	100.-	-	-	-	125.-	-	-	-	-	-	-	-	-
Frutas	147,15	138,89	126,67	-	104.-	117,39	112,50	150.-	138,89	79,17	110.-	90,50	112,50	108,82
Verduras	121,86	175.-	119,44	-	127,91	106.-	113,33	122.-	116,67	105,26	121,05	101,69	111,67	102,70
Maíz	-	100	-	-	100.-	-	-	-	100.-	-	-	-	-	100.-
Maíz pisado	-	-	-	100.-	-	100.-	-	-	-	-	-	-	-	-
Trigo	-	100.-	-	-	-	-	-	-	-	-	-	-	-	-
Batata	-	-	-	100.-	-	-	-	-	-	-	-	-	-	-
Mandioca	-	-	-	100.-	100.-	100.-	-	-	-	-	-	100.-	-	-
Choclos	-	-	-	100.-	100.-	100.-	-	-	-	-	-	100.-	-	-
Carbón-Leña	100.-	100.-	100.-	100.-	100.-	100.-	133,33	100.-	100.-	160.-	100.-	175.-	100.-	166,67
Kerosene	90.-	100.-	79,25	100.-	100.-	80.-	80.-	100.-	100.-	116,28	100.-	111,11	100.-	87,50
Jabón	91,18	75.-	108,89	100.-	100.-	66,67	100.-	100.-	250.-	100.-	200.-	107,14	120.-	100.-

NUMEROS INDICES DE PRECIOS DE LOS ARTICULOS QUE INTEGRAN EL PRESUPUESTO FAMILIAR OBRERO

Base año 1939 = 100

CUADRO Nº 76 — Año 1942

Artículos	Buenos Aires	Catamarca	Córdoba	Corrientes	Entre Ríos	Jujuy	La Rioja	Mendoza	Salta	San Juan	San Luis	Santa Fé	Santiago del Estero	Tucumán
Pan	100.-	83,33	100.-	125.-	100.-	87,50	103,45	125.-	100.-	125.-	120.-	119,94	111,11	100.-
Papas	60,06	100.-	71,43	50.-	75.-	75.-	100.-	100.-	75.-	50.-	150.-	75,09	100.-	75.-
Carne	141,49	154.-	134,62	127,27	138,78	132,08	115,38	111,11	122,22	114,06	166,67	118,97	107,69	132,86
Legumbres	119,64	100.-	119,32	100.-	127,78	100.-	120,75	62,50	175,76	71,43	114,29	150.-	100.-	116,67
Pastas	119,47	130,43	129,92	181,82	124,62	87,50	120.-	100.-	140.-	92,42	97,14	139,77	85,38	119,63
Pescado	117,78	-	86,67	-	105.-	-	-	93,75	-	129,63	-	111,11	-	-
Aceite	115.-	135,71	86,69	131,94	123,16	125.-	100.-	100.-	119,84	106,38	114,29	114,29	125.-	121,59
Queso	115,38	116,67	160.-	133,33	107,46	85,71	113,04	122,22	150.-	128,57	75.-	144,21	100.-	68,42
Harina	133,33	133,33	152,54	200.-	110,53	79,59	133,33	133,11	133,33	133,33	133,33	146,08	111,39	100.-
Yerba	100.-	120.-	127,27	110,69	118,14	75.-	100.-	120.-	100.-	87,50	130.-	131,22	100.-	108,33
Azúcar	97,53	112,50	95,07	109,76	125,-	100.-	109,09	95,65	114,13	100.-	104,65	107,60	100.-	100.-
Arroz	120.-	175.-	115,38	142,86	133,33	140.-	120.-	110,74	200.-	160.-	120.-	136,96	120.-	166,67
Café	120.-	81,25	127,27	150.-	117,89	114,29	95,89	83,33	116,67	120.-	136,36	133,33	100.-	100.-
Leche	100.-	100.-	100.-	125.-	66,67	75.-	100.-	100.-	200.-	100.-	100.-	100.-	111,11	80.-
Vino	114,19	125.-	121,21	128,57	121,18	125.-	133,33	83,33	80.-	116,67	151,92	136,67	100.-	114,18
Soda	80.-	100.-	100.-	100.-	100.-	-	-	65.-	100.-	100.-	100.-	200.-	-	100.-
Tabaco	100.-	77,78	100.-	100.-	100.-	100.-	112,50	112,86	125.-	97,62	103,70	100.-	100.-	100.-
Grasa	173,08	-	-	-	-	-	-	-	-	-	-	-	-	-
Grasa de vaca	-	162,50	-	-	-	125.-	-	-	-	-	-	-	-	-
Frutas	186,19	144,44	133,33	-	106.-	130,43	125.-	184,21	166,67	81,25	95.-	88,24	109,38	120,59
Verduras	101,29	137,50	105,56	-	120,93	124.-	123,33	100.-	100.-	97,37	115,79	91,53	114,44	105,41
Maíz	-	100.-	-	100.-	100.-	-	-	-	100.-	-	-	-	-	100.-
Maíz pisado	-	-	-	-	-	100.-	-	-	-	-	-	-	-	-
Trigo	-	100.-	-	-	-	-	-	-	-	-	-	-	-	-
Batata	-	-	-	100.-	-	-	-	-	-	-	-	-	-	-
Mandioca	-	-	-	100.-	100.-	100	-	-	-	- -	-	100.-	-	-
Choclos	-	-	-	100.-	100.-	100.-	-	-	-	-	-	100.-	-	-
Carbón-leña	120.-	120.-	200.-	100.-	200.-	100.-	133,33	100.-	100.-	140.-	200.-	150.-	100.-	166,67
Kerosene	90.-	100.-	79,25	150.-	100.-	80.-	80.-	100.-	100.-	116,28	100.-	111,11	91,67	87,50
Jabón	117,65	150.-	100.-	125.-	114,29	83,33	100.-	100.-	150.-	112,50	100.-	109,52	130.-	100.-

NUMEROS INDICES DE PRECIOS DE LOS ARTICULOS QUE INTEGRAN EL PRESUPUESTO FAMILIAR OBRERO

Base año 1939 = 100

CUADRO Nº 77

Año 1943

Artículos	Buenos Aires	Catamarca	Córdoba	Corrientes	Entre Ríos	Jujuy	La Rioja	Mendoza	Salta	San Juan	San Luis	Santa Fé	Santiago del Estero	Tucumán
Pan	100.-	83,33	100.-	125.-	100.-	87,50	103,45	125.-	100.-	125.-	120.-	119,94	166,67	-
Papas	60,06	166,67	47,62	50.-	100.-	100.-	100.-	125.-	100.-	100.-	150.-	50.-	100.-	-
Carne	152,26	160.-	182,69	127,27	138,78	169,81	115,38	111,11	126,98	117,19	155,56	143,10	92,31	-
Legumbres	148,21	112,50	171,59	150.-	138,89	80.-	150,94	62,50	175,76	85,71	142,86	128,57	90,67	-
Pastas	119,47	130,43	129,92	181,82	124,62	87,50	120.-	100.-	140.-	79,06	97,14	135,23	100.-	-
Pescado	117,78	-	72,59	-	52,50	-	-	112,50	-	129,63	-	88,89	-	-
Aceite	105,-	128,57	133,14	141,36	109,47	112,50	88,89	106,40	113,32	106,38	142,86	114,29	125.-	-
Queso	93,59	116,67	160.-	144,44	125,37	85,71	113,04	138,89	125.-	100.-	87,50	110,53	100.-	-
Harina	133,33	133,33	122,03	125.-	110,53	79,59	133,33	133,11	133,33	133,33	133,33	115,69	111,39	-
Yerba	105,33	130,24	127,27	110,69	108,82	69.-	83,33	120.-	100.-	87,50	160.-	124,34	93,33	-
Azúcar	93,15	112,50	107,17	109,76	107,33	87,63	81,82	91,06	114,13	100.-	116,15	100.-	100.-	-
Arroz	90.-	137,50	115,38	171,43	133,33	120.-	110,43	110,74	175.-	170.-	180.-	134,78	130.-	-
Café	130.-	93,75	145,45	141,67	117,89	114,29	124,66	83,33	116,67	120.-	136,36	134,44	106,25	-
Leche	133,33	100.-	100.-	125.-	100.-	75.-	100.-	100.-	200.-	100.-	100.-	100.-	111,11	-
Vino	117.-	100.-	121,21	128,57	121,18	125.-	133,33	83,33	80.-	116,67	173,08	136,67	125.-	-
Soda	80.-	100.-	100.-	100.-	100.-	-	-	65.-	100.-	100.-	100.-	122,22	-	-
Tabaco	100.-	62,22	133,33	100.-	100.-	110,62	112,50	112,86	125.-	107,14	103,70	110,84	281,25	-
Grasa	225.-	-	-	-	-	-	-	-	-	-	-	-	-	-
Grasa de vaca	-	162,50	-	-	-	125.-	-	-	-	-	-	-	-	-
Frutas	156,16	122,22	146,67	-	100.-	119,57	141,67	124,74	155,56	79,17	110.-	92,76	115,63	-
Verduras	128,94	237,50	116,67	-	102,33	116.-	126,67	129.-	125.-	78,95	100.-	86,44	116,67	-
Maíz	-	100.-	-	200.-	100.-	-	-	-	100.-	-	-	-	-	-
Maíz pisado	-	-	-	-	-	100.-	-	-	-	-	-	-	-	-
Trigo	-	100.-	-	-	-	-	-	-	-	-	-	-	-	-
Batata	-	-	-	150.-	-	-	-	-	-	-	-	-	-	-
Mandioca	-	-	-	100.-	-	100.-	-	-	-	-	-	-	-	-
Choclos	-	-	-	100.-	100.-	100.-	-	-	-	-	-	100.	-	-
Carbón-leña	130.-	140.-	200.-	100.-	200.-	150.-	133,33	140.-	200.-	160.-	120.-	250.-	100.-	-
Kerosene	90.-	126,67	79,25	125.-	100.-	80.-	80.-	100.-	100.-	116,28	79,07	111,11	100.-	-
Jabón	102,94	113,24	66,67	125.-	114,29	66,67	100.-	100.-	126,67	80.-	200.-	126,19	150.-	-

NUMEROS INDICES DE PRECIOS DE LOS ARTICULOS QUE INTEGRAN EL PRESUPUESTO FAMILIAR OBRERO

Base año 1939 = 100

CUADRO Nº 78

Año 1944

Artículos	Buenos Aires	Catamarca	Córdoba	Corrientes	Entre Ríos	Jujuy	La Rioja	Mendoza	Salta	San Juan	San Luis	Santa Fé	Santiago del Estero	Tucumán
Pan	100.-	100.-	100.-	150.-	83,33	75.-	68,97	150.-	85,71	150.-	120.-	119,94	166,67	150.-
Papas	60,06	166,67	71,43	100.-	60.-	75.-	100.-	75.-	90.-	80.-	200.-	75,09	100.-	75.-
Carne	155,36	200.-	230,77	145,45	169,39	141,51	211,54	150,79	126,98	117,19	155,56	134,48	123,08	114,29
Legumbres	119,64	100.-	179,55	226.-	138,89	70,15	150,06	150.-	225,76	142,86	142,86	142,86	117,33	100.-
Pastas	119,47	152,17	129,92	136,36	116,15	75.-	120.-	116,67	120.-	92,42	111,01	125.-	85,38	159,51
Pescado	133,33	-	77,78	-	105.-	-	-	121,88	-	170,37	-	80,95	-	-
Aceite	98,93	142,86	113,31	160,21	116,32	112,50	103,27	106,40	126,63	118,88	157,14	121,54	112,50	114,29
Queso	93,59	116,67	220.-	144,44	98,51	107,14	108,70	144,44	100.-	92,86	75.-	136,84	100.-	61,05
Harina	126,67	133,33	76,27	100.-	93,42	79,59	133,33	133,11	100.-	133,33	133,33	153,92	111,39	100.-
Yerba	110,67	150,24	200.-	154,96	108,82	81,50	100.-	150,37	116,67	93,98	160.-	155,56	100.-	108,33
Azúcar	90,96	112,50	95,07	109,76	107,33	94,95	80,13	95,65	108,53	100.-	123,23	100.-	112,50	100.-
Arroz	108,33	150.-	115,38	157,14	122,22	140.-	120.-	132,89	150.-	140.-	140.-	115,94	140.-	183,33
Café	132,22	91,08	127,27	133,33	95,79	114,29	124,66	141,67	133,33	160.-	136,36	125.-	100.-	116,67
Leche	100.-	100.-	133,33	150.-	100.-	75.-	100.-	125.-	200.-	100.-	100.-	100.-	111,11	100.-
Vino	131,35	125.-	181,82	157,14	136,45	150.-	133,33	150.-	80.-	166,67	195,19	150.-	112,50	128,55
Soda	100.-	100.-	100.-	100.-	100.-	-	-	65.-	78,57	100.-	100.-	300.-	-	100.-
Tabaco	100.-	111,11	166,67	100.-	100.-	110,62	112,50	112,86	125.-	107,14	129,63	107,39	343,75	111,11
Grasa	182,69	-	-	-	-	-	-	-	-	-	-	-	-	-
Grasa de vaca	-	150.-	-	-	-	162,50	-	-	-	-	-	-	-	-
Frutas	161,56	252,22	175,33	-	104.-	113,04	164,17	152,63	150.-	82,50	112,50	95,02	125,63	126,47
Verduras	133,12	268,75	139,44	-	106,98	109,60	146,67	158.-	120.-	82,11	102,63	88,64	126,67	110,27
Maíz	-	80.-	-	100.-	200.-	-	-	-	100.-	-	-	-	-	150.-
Maíz pisado	-	-	-	-	-	151,06	-	-	-	-	-	-	-	-
Trigo	-	100.-	-	-	-	-	-	-	-	-	-	-	-	-
Batata	-	-	-	150.-	-	-	-	-	-	-	-	-	-	-
Mandioca	-	-	-	200.-	100.-	100.-	-	-	-	-	-	-	-	-
Choclos	-	-	-	150.-	100.-	201,89	-	-	-	-	-	100.-	-	-
Carbón-leña	130.-	140.-	200.-	80.-	180.-	100.-	116,67	240.-	200.-	240.-	160.-	225.-	120.-	266,67
Kerosene	100.-	126,67	83,02	105.-	105.-	84.-	84.-	116.-	105.-	116,28	79,07	111,11	104,17	95,83
Jabón	102,94	113,24	75,56	100.-	114,29	91,67	90,67	166,67	133,33	112,50	113,33	150.-	100.-	125.-

NUMEROS INDICES DE PRECIOS DE LOS ARTICULOS QUE INTEGRAN EL PRESUPUESTO FAMILIAR OBRERO

Base año 1939 = 100

CUADRO Nº 79

Año 1945 (1)

Artículos	Buenos Aires	Catamarca	Córdoba	Corrientes	Entre Ríos	Jujuy	La Rioja	Mendoza	Salta	San Juan	San Luis	Santa Fé	Santiago del Estero	Tucumán
Pan	100.-	100.-	100.-	150.-	100.-	75.-	103,45	150.-	85,71	150.-	120.-	119,94	166,67	150.-
Papas	75.-	166,67	95,24	100.-	80.-	125.-	158,33	100.-	90.-	50.-	200.-	64,98	100.-	75.-
Carne	164,59	200.-	211,54	145,45	169,39	150,94	211,54	158,73	134,92	132,81	155,56	153,45	138,46	114,29
Legumbres	119,64	112,50	159,09	276.-	194,44	80.-	150,94	150.-	225,76	142,86	142,86	161,90	117,33	100.-
Pastas	139,82	173,91	129,92	159,09	141,54	100.-	140.-	133,33	120.-	92,42	111,01	125.-	85,38	159,51
Pescado	140.-	-	100.-	-	105.-	-	-	121,88	-	170,37	-	88,89	-	-
Aceite	113,93	157,14	113,31	169,63	123,16	150.-	103,27	118,90	126,63	118,88	157,14	110,11	112,50	114,29
Queso	99,36	125.-	231,11	155,56	98,51	114,29	108,70	144,44	105,56	92,86	75.-	152,63	112,50	61,05
Harina	133,33	133,33	115,25	100.-	100.-	100.-	133,33	133,11	112,70	133,33	133,33	138,73	111,39	100.-
Yerba	128.-	150,24	236,36	154,96	136,27	100.-	100.-	150,37	125,44	93,98	160.-	166,67	100.-	108,33
Azúcar	106,58	115.-	109,42	131,71	125.-	112,63	85,52	111,11	125,60	108,88	123,23	104,90	112,50	100.-
Arroz	110.-	150.-	115,38	171,43	133,33	140.-	120.-	155,03	162,50	140.-	140.-	127,54	150.-	183,33
Café	134,44	93,75	140,91	137,50	122,11	114,29	124,66	146,11	133,33	160.-	136,36	137,78	112,50	116,67
Leche	120.-	125.-	133,33	175.-	100.-	125.-	100.-	135.-	250.-	115.-	100.-	125.-	138,89	100.-
Vino	174,09	175.-	196,97	194,29	197,04	225.-	133,33	200.-	104,07	200.-	195,19	153,33	150.-	194,11
Soda	100.-	100.-	100.-	100.-	100.-	-	-	65.-	78,57	100.-	100.-	300.-	-	100.-
Tabaco	122,22	111,11	166,67	100.-	115,56	110,62	112,50	137,86	125.-	107,14	129,63	104,43	437,50	111,11
Grasa	194,23	-	-	-	-	-	-	-	-	-	-	-	-	-
Grasa de vaca	-	200.-	-	-	-	175.-	-	-	-	-	-	-	-	-
Frutas	177,78	267,78	176,67	-	114.-	132,17	181,67	166,84	161,11	88,33	112,50	100,90	136,88	132,35
Verduras	146,62	286,25	140,56	-	116,28	128.-	162.-	173.-	129,17	87,89	102,63	94,07	137,78	115,68
Maíz	-	130.-	-	150.-	200.-	-	-	-	130.-	-	-	-	-	150.-
Maíz pisado	-	-	-	-	-	200.-	-	-	-	-	-	-	-	-
Trigo	-	130.-	-	-	-	-	-	-	-	-	-	-	-	-
Batata	-	-	-	150.-	-	-	-	-	-	-	-	-	-	-
Mandioca	-	-	-	200.-	100.-	100.-	-	-	-	-	-	100.-	-	-
Choclos		-	-	100.-	100.-	130.19	-	-	-	-	-	100.-	-	-
Carbón-Leña	130.-	180.-	200.-	80.-	220.-	170.-	116,67	260.-	200.-	260.-	160.-	250.-	120.-	266,67
Kerosene	100.-	126,67	83,02	105.-	105.-	84.-	84.-	116.-	105.-	116,28	79,07	122,22	104,17	95,83
Jabón	105,88	113,24	75,56	100.-	142,86	91,67	90,67	166,67	133,33	112,50	113,33	126,19	100.-	125.-

(1).- Números Indices calculados para el mes de Mayo.-

PROVINCIA DE BUENOS AIRES

LA PLATA

CUADRO Nº 80

Artículos	Unidad de Medida	Precios Unitarios en m$n.						
		1939	1940	1941	1942	1943	1944	1945 (1)
1) ARTICULOS DE CONSUMO								
PAN (blanco)	kilo	0,30	0,30	0,30	0,30	0,30	0,30	0,30
PAN de trigo candeal	kilo	-	-	-	-	-	-	-
PAN de centeno	kilo	-	-	-	-	-	-	-
PAPAS	kilo	0,20	0,13	0,15	0,12	0,12	0,12	0,15
CARNE								
Carnaza de vaca	kilo	0,65	0,70	0,74	0,99	0,99	1,01	1,07
Carnaza de vaquillona	kilo	0,70	0,80	0,77	1,17	1,02	1,06	1,58
Carne para asado	kilo	0,60	0,65	0,68	0,81	0,80	-	-
Carne para puchero	kilo	0,45	0,50	0,57	0,69	0,66	0,66	0,71
CARNE DE VACA:								
Calidad superior	kilo	-	-	-	1.-	-	1,55	1,72
Calidad inferior	kilo	-	-	-	0,50	-	0,50	0,56
CARNE DE CERDO:								
Calidad superior	kilo	-	-	-	0,85	-	1,15	1,47
Calidad inferior	kilo	-	-	-	-	-	0,70	0,83
CARNE DE CORDERO:								
Calidad superior	kilo	-	-	-	0,65	-	1.-	1,07
Calidad inferior	kilo	-	-	-	0,55	0,72	0,80	0,80
CARNE DE TERNERA:								
Calidad superior	kilo	-	-	-	1,20	-	1,45	1,39
Calidad inferior	kilo	-	-	-	0,80	-	0,75	0,82
Jamón	kilo	-	-	-	-	-	4,15	4,90
Tocino	kilo	-	-	-	0,95	-	0,85	1.-
PESCADO								
Corvina	kilo	0,45	-	-	0,50	0,53	0,60	0,63
Merluza	kilo	0,40	-	-	0,55	0,65	0,66	0,75
FRUTAS								
Bananas	Doc.	0,35	0,25	0,40	0,45	0,63	0,75	0,86
Ciruelas	Doc.	-	-	-	-	-	-	-
Ciruelas pasas (secas)	Doc.	-	-	-	-	-	1,85	1,78
Duraznos comunes	Doc.	-	-	-	0,40	-	-	-
Mandarinas	Doc.	-	0,35	-	-	0,33	0,40	0,40
Manzanas (del país)	Doc.	-	-	-	1,80	-	1,75	1,38
Naranjas correntinas	Doc.	0,50	0,50	0,50	0,45	0,38	-	0,55
Naranjas paraguayas	Doc.	-	-	0,47	-	0,70	-	-
Uva moscatel	kilo	-	-	-	-	-	-	-
Uva negra	kilo	-	-	-	-	-	-	-
VERDURAS								
Acelga	Doc.	0,40	0,55	0,46	0,35	0,34	0,50	0,51
Achicoria	Doc.	0,25	0,40	0,30	0,27	0,31	0,40	0,42
Ajíes colorados	Doc.	-	0,80	0,60	0,60	-	-	0,61
Arvejas	kilo	0,45	0,60	0,30	0,25	0,53	0,50	-
Batatas	kilo	0,10	0,09	0,10	0,15	0,17	0,10	0,09
Berenjenas	Doc.	-	-	-	-	-	0,60	0,50
Cebollas especiales	kilo	-	0,15	0,28	0,12	0,16	0,35	0,32
Cebollas de verdeo	atado	0,15	0,20	0,21	0,18	0,15	0,20	0,26
Coles	Doc.	0,30	0,35	-	0,40	0,45	0,55	0,57
Coliflor	c/u	0,10	0,15	0,10	-	0,10	0,15	0,18
Chauchas balinas	kilo	0,75	-	0,70	0,50	-	-	0,91
Chauchas finas	kilo	-	0,70	0,50	0,60	0,70	-	-
Escarolas	Doc.	0,30	0,30	-	0,22	0,28	0,30	0,40
Habas	kilo	0,15	-	0,10	0,10	0,30	0,35	-
Lechugas	Doc.	0,35	0,45	0,22	0,25	0,33	0,40	0,46
Pepinos	Doc.	0,60	-	-	0,40	-	-	-
Radicha	atado	0,20	0,25	0,20	0,17	0,17	0,25	0,22
Repollos blancos	c/u	0,10	0,10	0,06	0,10	0,10	0,15	0,13
Repollos negros	c/u	0,10	0,10	0,08	0,08	0,08	0,10	0,10
Remolacha	atado	0,20	0,20	0,18	0,22	0,17	0,30	0,26
Tomates	Doc.	0,70	0,70	0,57	0,60	1,23	0,75	0,98
Zanahorias	atado	0,15	0,50	0,20	0,30	0,18	0,25	0,37
Zapallitos	Doc.	0,60	0,70	0,64	0,40	0,90	0,75	0,49
Zapallitos largos	Doc.	-	-	-	-	-	-	-
Zapallos	c/u	1,50	-	-	1.-	1,17	1,05	-
LEGUMBRES								
Porotos (judías secas)	kilo	0,35	0,35	0,25	0,42	0,52	0,42	0,42
Garbanzos	kilo	0,55	0,55	0,52	0,70	1,09	1.-	1,12
Lentejas	kilo	0,45	0,50	0,40	0,48	0,48	0,50	0,48
PASTAS								
Fideos macarrones	kilo	0,25	0,35	-	0,30	0,30	0,30	0,35
Fideos tallarines	kilo	0,25	0,35	-	0,30	0,36	0,30	0,40

PROVINCIA DE BUENOS AIRES

CUADRO Nº 80 (continuación) — LA PLATA

Artículos	Unidad de Medida	Precios Unitarios en m$n.						
		1939	1940	1941	1942	1943	1944	1945 (1)
DULCES (clase corriente)	kilo	-	-	-	0,75	-	-	1,17
ACEITE (clase económica)	litro	0,80	0,80	0,80	0,92	0,84	0,79	0,91
(de oliva)	litro	-	-	-	-	-	-	8,13
MARGARINA	kilo	-	-	-	0,69	-	-	-
MANTECA DE CERDO	kilo	-	-	-	0,82	-	-	1,08
HARINA (de trigo 000)	kilo	0,15	0,20	0,20	0,20	0,20	0,19	0,20
HARINA o copos de cebada	kilo	-	-	-	-	-	-	-
QUESO (sazonado)	kilo	1,30	1,30	1,65	1,25	1,22	1,22	1,29
HUEVOS frescos	Doc.	-	-	-	0,40	-	-	-
MANTEQUILLA de mesa	kilo	-	-	-	-	-	-	1,91
NATA SENCILLA	litro	-	-	-	-	-	-	1,95
LECHE sin desnatar	litro	0,15	0,18	0,15	0,15	0,20	0,15	0,18
ARROZ	kilo	0,50	0,50	0,73	0,60	0,45	0,54	0,55
YERBA (clase económica)	kilo	0,75	0,80	0,78	0,75	0,79	0,83	0,96
AZUCAR (refinería)	kilo	0,45	0,40	0,40	0,44	0,42	0,41	0,48
CHOCOLATE (cte.para hacer)	kilo	-	-	-	1,20	-	-	1,68
CAFE (clase económica)	kilo	1,13	1,15	1,33	1,35	1,46	1,49	1,51
ACHICORIA	kilo	-	-	-	-	-	-	-
TE	kilo	-	-	-	11.-	-	-	9,70
CACAO	kilo	-	-	-	1,20	-	-	1,28
SAL (cocina)	kilo	-	-	-	0,05	-	-	0,10
VINO (tinto común)	litro	0,35	0,35	0,35	0,40	0,41	0,46	0,61
CERVEZA (clase corriente)	litro	-	-	-	0,50	-	-	0,63
SODA	sifón	0,10	0,10	0,10	0,08	0,08	0,10	0,10
TABACO								
atado económico 10 cig.	atado	0,10	0,10	0,10	0,10	0,10	0,10	-
tabaco para armar cig.	kilo	4,50	4,50	4,50	4,50	4,50	4,50	5,50
2) VARIAS								
Carbón	kilo	0,10	0,10	0,10	0,12	0,13	0,13	0,13
Kerosene	litro	0,20	0,20	0,18	0,18	0,18	0,20	0,20
Jabón (de lavar)	kilo	0,34	0,35	0,31	0,40	0,35	0,35	0,36
Leña (pino)	kilo	-	-	-	0,40	-	-	-
3) ALQUILER								
a) Importe del alquiler de la vivienda obrera mensual en la localidad	alquiler mensual	28,77	25,96	28,55	38,80	38,80	38,80	38,80
b) Consumo de corriente eléctrica	k. w. h. p/mes.	-	3,15	-	3,80	-	-	-
4) INDUMENTARIA								
Para Varón								
A) ROPA INTERIOR								
Camisetas verano, algodón	c/u	-	-	1,32	0,88	1,07	1,79	1,62
Camisetas invierno,lana	c/u	3,50	4,10	-	-	-	-	6,87
Calzoncillos cortos,algodón	c/u	-	-	1,68	1,63	1,31	2,52	2,20
Calzoncillos largos, lana	c/u	4.-	4,50	-	-	-	-	7,23
Camisas de trabajo	c/u	2,80	3,15	3,42	3,95	3,45	4,96	5,45
Camisas de calle	c/u	4,90	4,80	5,88	5,58	6,50	7,11	8,16
Calcetines (algodón)	par	0,35	0,45	0,60	0,50	0,57	0,69	0,74
Pañuelos de algodón	Doc.	2,40	2,80	3,13	3,50	2,82	-	5,63
B) TRAJES								
de trabajo	c/u	7,50	8.-	12.-	9,36	7,51	14,85	12,72
de calle	c/u	45.-	39.-	53,40	47.-	36,40	58,14	-
Sombrero de fieltro	c/u	11,50	12,40	12,36	12,25	11,80	14,31	8,19
Sombrero de paja	c/u	-	-	3.-	3.-	3,93	-	-
C) CALZADO								
Zapatos de calle	par	8,90	6,90	10,19	13,50	11,50	14,90	15,59
Zapatos de trabajo	par	5,90	4,90	6,62	8,20	-	-	10,97
Zapatillas de trabajo	par	-	1,15	1,29	2,75	2,50	2,70	2,80
Para Mujer								
D) ROPA INTERIOR.								
Camisas algodón	c/u	1,25	1,60	1,80	1,16	1,51	-	-
Camisones algodón	c/u	3.-	2,80	2,82	2,91	3,70	5,64	5,86
Culotes algodón	c/u	1,25	0,80	1,08	1,18	0,95	1,26	1,23
Medias algodón	par	0,50	0,50	0,78	0,73	0,80	1,22	0,95
Corpiños algodón	c/u	0,90	0,60	0,72	0,75	0,85	-	0,99
Pañuelos algodón	Doc.	1,50	1,50	2,04	2,40	2,40	-	3,78
E) VESTIDOS, GENEROS Etc.								
Corte de casimir	3 mts.	15,75	26,25	22,68	-	22.-	15,19	22,86
Corte seda artificial	3 mts.	-	6,95	6,24	7,81	11,18	-	14,25
Corte de algodón	3 mts.	2,30	2,95	2,28	4,17	5,95	6,20	7,19
Delantal de brin	c/u	3.-	2,75	3,60	3,50	2,25	4,48	6,69
F) CALZADO								
Zapatos de cabritilla	par	-	6,90	5,50	7,88	8,90	13,11	-
Zapatos de brin	par	-	-	2,18	3,25	2,95	-	-
Zapatillas	par	-	1,15	1,29	1,22	1,95	-	2,90

(1).- Valores correspondientes al mes de Mayo.-

PROVINCIA DE CATAMARCA

CUADRO Nº 81

C A P I T A L

Artículos	Unidad de Medida	Precios Unitarios en m$n.						
		1939	1940	1941	1942	1943	1944	1945(1)
1) ARTICULOS DE CONSUMO								
PAN (blanco)	kilo	0,30	0,30	0,35	0,25	0,25	0,30	0,30
PAN de trigo candeal	kilo	-	-	-	-	-	-	-
PAN de centeno	kilo	-	-	-	-	-	-	-
PAPAS	kilo	0,15	0,20	0,20	0,15	0,25	0,25	0,25
CARNE								
Carnaza de vaca	kilo	0,50	0,70	0,80	0,80	0,80	1.-	1.-
Carnaza de vaquillona	kilo	-	0,70	0,80	-	0,80	1.-	1.-
Carne para asado	kilo	0,50	0,70	0,70	0,80	0,80	-	-
Carne para puchero	kilo	-	0,50	0,60	0,70	0,70	0,60	0,60
CARNE DE VACA:								
Calidad superior	kilo	-	-	-	0,80	0,80	-	-
Calidad inferior	kilo	-	-	-	0,70	0,70	-	-
CARNE DE CERDO:								
Calidad superior	kilo	-	-	-	1,20	1,20	-	-
Calidad inferior	kilo	-	-	-	1.-	1.-	-	-
CARNE DE CORDERO:								
Calidad superior	kilo	-	-	-	-	-	-	-
Calidad inferior	kilo	-	-	-	-	-	-	-
CARNE DE TERNERA:								
Calidad superior	kilo	-	-	-	1.-	0,90	-	-
Calidad inferior	kilo	-	-	-	-	-	-	-
Jamón	kilo	-	-	-	-	3,50	-	-
Tocino	kilo	-	-	-	1,10	1,20	-	-
PESCADO								
Corvina	kilo	-	1,20	-	-	1,30	-	-
Merluza	kilo	1.-	1,40	-	-	1,30	-	-
FRUTAS								
Bananas	Doc.	0,40	0,40	0,40	0,70	0,90	-	-
Ciruelas	Doc.	-	-	-	0,20	-	-	-
Ciruelas pasas (secas)	kilo	-	-	-	1,20	1,20	-	-
Duraznos comunes	Doc.	0,15	-	-	0,15	-	-	-
Mandarinas	Doc.	0,15	0,15	-	-	0,20	-	-
Manzanas (del país)	Doc.	-	-	-	-	1,80	-	-
Naranjas correntinas	Doc.	0,60	-	0,40	-	0,80	-	-
Naranjas paraguayas	Doc.	-	-	0,80	-	0,80	-	-
Uva moscatel	kilo	0,20	-	-	0,30	0,40	-	-
Uva negra	kilo	0,10	-	-	0,25	0,20	-	-
VERDURAS								
Acelga	Doc.	0,10	0,25	0,40	0,20	0,50	-	-
Achicoria	Doc.	0,10	0,20	0,40	0,20	0,40	-	-
Ajíes colorados	Doc.	0,10	0,30	0,50	0,30	0,30	-	-
Arvejas	kilo	0,40	0,35	0,30	0,30	0,40	-	-
Batatas	kilo	0,10	0,10	0,15	0,15	0,10	-	-
Berenjenas	Doc.	-	-	0,80	-	0,70	-	-
Cebollas especiales	kilo	0,20	0,10	0,25	0,10	0,30	-	-
Cebollas de verdeo	atado	0,05	0,05	0,05	0,05	0,05	-	-
Coles	Doc.	0,70	-	-	-	0,45	-	-
Coliflor	c/u	0,20	0,25	0,10	-	0,25	-	-
Chauchas balinas	kilo	0,50	-	0,50	-	0,40	-	-
Chauchas finas	kilo	0,40	-	-	0,35	0,55	-	-
Escarolas	Doc.	-	0,30	0,30	0,30	0,40	-	-
Habas	kilo	-	0,40	0,20	-	0,40	-	-
Lechugas	Doc.	0,80	-	0,40	0,80	0,70	-	-
Pepinos	Doc.	0,40	-	0,50	0,30	0,45	-	-
Radicha	atado	-	-	0,10	-	0,05	-	-
Repollos blancos	c/u	0,10	0,25	0,15	0,25	-	-	-
Repollos negros	c/u	-	-	0,15	-	-	-	-
Remolacha	atado	0,20	0,10	0,10	0,10	-	-	-
Tomates	Doc.	0,20	0,60	0,60	0,50	-	-	-
Zanahorias	atado	0,20	0,05	0,10	0,05	-	-	-
Zapallitos	Doc.	0,60	0,45	0,60	0,30	-	-	-
Zapallitos largos	Doc.	-	0,35	0,70	0,40	-	-	-
Zapallos	c/u	-	0,20	0,20	0,30	-	-	-
LEGUMBRES								
Porotos (judías secas)	kilo	0,40	0,40	0,25	0,40	0,45	0,40	0,45
Garbanzos	kilo	0,70	0,70	-	0,80	0,80	-	-
Lentejas	kilo	0,60	0,45	0,45	0,50	0,45	-	-
PASTAS								
Fideos macarrones	kilo	0,23	0,30	0,30	0,30	0,30	0,35	0,40
Fideos tallarines	kilo	0,20	0,30	0,40	0,30	0,35	-	-

PROVINCIA DE CATAMARCA

CUADRO Nº 81 (continuación)

C A P I T A L

Artículos	Unidad de Medida	Precios Unitarios en m$n.						
		1939	1940	1941	1942	1943	1944	1945 (1)
DULCES (clase corriente)	kilo	-	-	-	1.-	-	-	-
ACEITE (clase económica)	litro	0,70	0,70	0,70	0,95	0,90	1.-	1,10
ACEITE (de oliva)	litro	-	-	-	-	-	-	-
MARGARINA	kilo	-	-	-	0,65	-	-	-
MANTECA DE CERDO	kilo	-	-	-	-	-	-	-
HARINA (de trigo 000)	kilo	0,15	0,20	0,20	0,20	0,20	0,20	0,20
HARINA o copos de cebada	kilo	-	-	-	-	-	-	-
QUESO (sazonado)	kilo	1,20	1,20	1,50	1,20	1,40	1,40	1,50
HUEVOS frescos	Doc.	-	-	-	0,70	-	-	-
MANTEQUILLA de mesa	kilo	-	-	-	2.-	-	-	-
NATA SENCILLA	litro	-	-	-	-	-	-	-
LECHE sin desnatar	litro	0,20	0,15	0,15	0,20	0,20	0,20	0,25
ARROZ	kilo	0,40	0,45	0,65	0,70	0,55	0,60	0,60
YERBA (clase económica)	kilo	0,50	0,60	0,60	0,60	0,65	0,75	0,75
AZUCAR (refinería)	kilo	0,40	0,35	0,38	0,45	0,45	0,45	0,46
CHOCOLATE (cte. para hacer)	kilo	-	-	-	2.-	-	-	-
CAFE (clase económica)	kilo	1,60	1,60	1,30	1,30	1,50	1,45	1,50
ACHICORIA	kilo	-	-	-	-	-	-	-
TE	kilo	-	-	-	4,50	-	-	-
CACAO	kilo	-	-	-	1,80	-	-	-
SAL (de cocina)	kilo	-	-	-	0,10	-	-	-
VINO (tinto común)	litro	0,40	0,40	0,40	0,50	0,40	0,50	0,70
CERVEZA (clase corriente)	litro	-	-	-	0,50	-	-	-
SODA	sifón	0,10	0,10	0,10	0,10	0,10	0,10	0,10
TABACO								
atado económico 10 cig.	atado	0,10	0,10	0,10	0,10	-	-	-
tabaco para armar cig.	kilo	4,50	2.-	-	3,50	2,80	5.-	5.-
2) VARIAS								
Carbón	kilo	0,05	0,05	0,05	0,06	0,07	0,07	0,09
Kerosene	litro	0,20	0,25	0,20	0,20	0,25	0,25	0,25
Jabón (de lavar)	kilo	0,40	0,45	0,30	0,60	0,45	0,45	0,45
Leña (pino)	kilo	-	-	-	0,40	-	-	-
3) ALQUILER								
a) Importe del alquiler de la vivienda obrera mensual en la localidad	alquiler mensual	13.-	15.-	15.-	15,50	18.-	20.-	20.-
b) Consumo de corriente eléctrica	k.w.h p/mes	-	3.-	3.-	3,50	-	-	-
4) INDUMENTARIA								
Para Varón								
A) ROPA INTERIOR								
Camisetas verano, algodón	c/u	0,60	0,90	0,90	1,40	1.-	1,50	1,50
Camisetas invierno, lana	c/u	1,90	3,80	-	-	3,80	2,30	2,30
Calzoncillos cortos, algodón	c/u	0,80	1,20	1,50	2.-	1,20	2,10	2,10
Calzoncillos largos, lana	c/u	2.-	4.-	3,50	-	4,70	2,45	2,45
Camisas de trabajo	c/u	-	2.-	3,90	2,90	2,60	4,80	4,80
Camisas de calle	c/u	2,50	5.-	5,90	5,50	5,50	7.-	7.-
Calcetines (algodón)	par	0,30	0,45	0,70	0,60	0,40	0,50	0,50
Pañuelos de algodón	Doc.	1,90	2,70	3.-	5,40	7.-	-	-
B) TRAJES								
de trabajo	c/u	-	-	29.-	-	18.-	36,50	36,50
de calle	c/u	-	35.-	50.-	35.-	35.-	53.-	57.-
Sombrero de fieltro	c/u	6.-	9.-	12.-	7.-	6.-	8.-	8.-
Sombrero de paja	c/u	1,20	3.-	3,90	3,90	3,50	-	-
C) CALZADO								
Zapatos de calle	par	10.-	8,50	10.-	11,90	9,50	13,90	14,90
Zapatos de trabajo	par	5.-	4.-	7.-	7,90	6,50	-	-
Zapatillas de trabajo	par	-	1,20	-	2,50	1,50	1,95	1,95
Para Mujer								
D) ROPA INTERIOR								
Camisas algodón	c/u	1,50	1,30	1,20	1,80	1,80	-	-
Camisones algodón	c/u	1,80	1,30	2,50	2,20	2,40	-	-
Culots algodón	c/u	1,20	0,75	1,20	0,70	0,80	1,20	1,20
Medias algodón	par	0,50	0,80	0,80	-	1,20	-	-
Corpiños algodón	c/u	-	0,65	0,50	0,75	0,65	0,70	0,70
Pañuelos algodón	Doc.	1,70	1,80	2,50	4,20	4.-	-	-
E) VESTIDOS, GENEROS, Etc.								
Corte de casimir	3 mts.	30.-	27.-	21.-	-	-	21.-	21.-
Corte seda artificial	3 mts.	6.-	5.-	6.-	6,60	6,50	-	-
Corte de algodón	3 mts.	2,50	2.-	3.-	-	3,50	5,25	5,25
Delantal de brin	c/u	-	-	3,50	-	-	-	-
F) CALZADO								
Zapatos de cabritilla	par	8.-	13.-	10.-	8.-	8,50	-	-
Zapatos de brin	par	3,50	4.-	3,90	6.-	4.-	-	-
Zapatillas	par	0,60	0,80	0,70	1,40	1,30	-	-

(1).- Valores correspondientes al mes de Mayo.-

PROVINCIA DE CORDOBA

CAPITAL

CUADRO Nº 82

Artículos	Unidad de Medida	Precios Unitarios en m$n.						
		1939	1940	1941	1942	1943	1944	1945 (1)
1) ARTICULOS DE CONSUMO								
PAN (blanco)	kilo	0,30	0,30	0,30	0,30	0,30	0,30	0,30
PAN de trigo candeal	kilo	-	-	-	-	-	-	-
PAN de centeno	kilo	-	-	-	-	-	-	-
PAPAS	kilo	0,21	0,15	0,15	0,15	0,10	0,15	0,20
CARNE								
Carnaza de vaca	kilo	0,52	0,50	0,60	0,70	0,95	1,20	1,10
Carnaza de vaquillona	kilo	-	0,60	0,70	-	1.-	1,30	1,20
Carne para asado	kilo	-	0,80	0,50	-	0,80	-	-
Carne para puchero	kilo	-	0,30	0,40	-	0,70	0,60	0,50
CARNE DE VACA:								
Calidad superior	kilo	-	-	-	-	0,90	-	-
Calidad inferior	kilo	-	-	-	-	0,70	-	-
CARNE DE CERDO:								
Calidad superior	kilo	-	-	-	-	1,20	-	-
Calidad inferior	kilo	-	-	-	-	1.-	-	-
CARNE DE CORDERO:								
Calidad superior	kilo	-	-	-	-	0,90	-	-
Calidad inferior	kilo	-	-	-	-	0,70	-	-
CARNE DE TERNERA:								
Calidad superior	kilo	-	-	-	-	1,40	-	-
Calidad inferior	kilo	-	-	-	-	1.-	-	-
Jamón	kilo	-	-	-	-	4.-	-	-
Tocino	kilo	-	-	-	-	1.-	-	-
PESCADO								
Corvina	kilo	0,90	1,20	-	0,78	-	0,70	0,90
Merluza	kilo	-	-	0,65	-	0,70	-	-
FRUTAS								
Bananas	Doc.	-	0,40	-	-	0,80	-	-
Ciruelas	Doc.	-	-	-	-	1.-	-	-
Ciruelas pasas (secas)	Doc.	-	-	-	-	-	-	-
Duraznos comunes	Doc.	-	-	-	-	2,10	-	-
Mandarinas	Doc.	-	-	0,10	-	-	-	-
Manzanas (del país)	Doc.	-	-	-	-	1,65	-	-
Naranjas correntinas	Doc.	-	-	-	-	-	-	-
Naranjas paraguayas	Doc.	-	0,60	-	-	-	-	-
Uva moscatel	kilo	-	-	-	-	-	-	-
Uva negra	kilo	-	-	-	-	0,35	-	-
VERDURAS								
Acelga	Doc.	-	0,15	0,20	-	0,15	-	-
Achicoria	Doc.	-	0,15	0,20	-	0,25	-	-
Ajíes colorados	Doc.	-	0,60	-	-	-	-	-
Arvejas	kilo	-	-	0,50	-	0,55	-	-
Batatas	kilo	-	0,10	-	-	0,25	-	-
Berenjenas	Doc.	-	0,40	0,50	-	-	-	-
Cebollas especiales	kilo	-	0,15	-	-	-	-	-
Cebollas de verdeo	atado	-	0,05	-	-	-	-	-
Coles	Doc.	-	0,60	-	-	-	-	-
Coliflor	c/u	-	0,10	0,15	-	-	-	-
Chauchas balinas	kilo	-	0,20	-	-	-	-	-
Chauchas finas	kilo	-	0,60	-	-	-	-	-
Escarolas	Doc.	-	0,20	0,10	-	-	-	-
Habas	kilo	-	0,10	-	-	0,25	-	-
Lechugas	Doc.	-	0,05	0,20	-	0,15	-	-
Pepinos	Doc.	-	-	-	-	-	-	-
Radicha	atado	-	0,30	-	-	0,10	-	-
Repollos blancos	c/u	-	0,05	0,05	-	-	-	-
Repollos negros	c/u	-	0,15	0,05	-	-	-	-
Remolacha	atado	-	-	0,80	-	1,40	-	-
Tomates	Doc.	-	0,65	0,60	-	0,80	-	-
Zanahorias	atado	-	0,10	0,10	-	0,20	-	-
Zapallitos	Doc.	-	0,40	0,80	-	-	-	-
Zapallitos largos	Doc.	-	0,30	-	-	-	-	-
Zapallos	c/u	-	0,70	-	-	0,70	-	-
LEGUMBRES								
Porotos (judías secas)	kilo	0,25	0,30	-	0,30	0,43	0,45	0,40
Garbanzos	kilo	-	-	-	-	1,05	-	-
Lentejas	kilo	-	0,60	-	-	0,45	-	-
PASTAS								
Fideos macarrones	kilo	0,23	0,28	-	0,30	0,30	0,30	0,30
Fideos tallarines	kilo	-	0,30	0,60	-	0,23	-	-

PROVINCIA DE CORDOBA

CUADRO Nº 82 (continuación)

CAPITAL

Artículos	Unidad de Medida	Precios Unitarios en m$n.						
		1939	1940	1941	1942	1943	1944	1945(1)
DULCES (clase corriente)	kilo	-	-	-	-	-	-	-
ACEITE (clase económica)	litro	0,75	0,55	0,65	0,65	1.-	0,85	0,85
(de oliva)	litro	-	-	-	-	6,50	-	-
MARGARINA	kilo	-	-	-	-	-	-	-
MANTECA DE CERDO	kilo	-	-	-	-	-	-	-
HARINA (de trigo 000)	kilo	0,13	0,15	0,20	0,20	0,16	0,10	0,15
HARINA o copos de cebada	kilo	-	-	-	-	-	-	-
QUESO (sazonado)	kilo	0,50	0,60	1,30	0,80	0,80	1,10	1,15
HUEVOS frescos	Doc.	-	-	-	-	0,43	-	-
MANTEQUILLA de mesa	kilo	-	-	-	-	1,60	-	-
NATA SENCILLA	litro	-	-	-	-	0,15	-	-
LECHE sin desnatar	litro	0,15	0,15	0,15	0,15	0,15	0,20	0,20
ARROZ	kilo	0,52	0,45	0,70	0,60	0,60	0,60	0,60
YERBA (clase económica)	kilo	0,55	0,60	0,60	0,70	0,70	1,10	1,30
AZUCAR (refinería)	kilo	0,42	0,40	0,40	0,40	0,45	0,40	0,46
CHOCOLATE (cte. para hacer)	kilo	-	-	-	-	1,75	-	-
CAFE (clase económica)	kilo	1,10	1,10	1,30	1,40	1,60	1,40	1,55
ACHICORIA	kilo	-	-	-	-	-	-	-
TE	kilo	-	-	-	-	12,45	-	-
CACAO	kilo	-	-	-	-	1,40	-	-
SAL (de cocina)	kilo	-	-	-	-	0,07	-	-
VINO (tinto común)	litro	0,33	0,35	0,40	0,40	0,40	0,60	0,65
CERVEZA (clase corriente)	litro	-	-	-	-	0,50	-	-
SODA	sifón	0,10	0,10	0,10	0,10	0,10	0,10	0,10
TABACO								
atado económico 10 cig.	atado	-	-	-	-	0,10	-	-
tabaco para armar cig.	kilo	3.-	3.-	3.-	3.-	4.-	5.-	5.-
2) VARIAS								
Carbón	kilo	0,05	0,05	-	0,10	0,10	0,10	0,10
Kerosene	litro	0,25	0,25	0,20	0,20	0,20	0,21	0,21
Jabón (de lavar)	kilo	0,60	0,60	0,65	0,60	0,40	0,45	0,45
Leña (pino)	kilo	-	-	-	-	-	-	-
3) ALQUILER								
a) Importe del alquiler de la vivienda obrera mensual en la localidad	alquiler mensual	18.-	18.-	20.-	25.-	29.-	31.-	31.-
b) Consumo de corriente eléctrica	k.w.h. p/mes	-	-	-	-	-	-	-
		-	-	-	-	4.-	-	-
4) INDUMENTARIA								
Para Varón								
A) ROPA INTERIOR								
Camisetas verano, algodón	c/u	-	1.-	-	-	0,95	1,95	1,95
Camisetas invierno, lana	c/u	-	1,60	-	-	1,75	2,20	2,20
Calzoncillos cortos, algodón	c/u	-	1.-	-	-	1,95	2,20	2,20
Calzoncillos largos, lana	c/u	-	1.-	-	-	1,95	3.-	3.-
Camisas de trabajo	c/u	-	2.-	-	-	3,90	5,90	5,90
Camisas de calle	c/u	-	4.-	-	-	4,50	8,90	8,90
Calcetines (algodón)	par	-	0,40	-	-	0,50	1,20	1,20
Pañuelos de algodón	Doc.	-	-	-	-	3.-	-	-
B) TRAJES								
de trabajo	c/u	-	8.-	-	-	11.-	17.-	17.-
de calle	c/u	-	-	-	-	-	49.-	49.-
Sombrero de fieltro	c/u	-	8.-	-	-	9,80	14.-	14.-
Sombrero de paja	c/u	-	2,50	-	-	2,50	-	-
C) CALZADO								
Zapatos de calle	par	-	9.-	-	-	8,90	7,50	7,50
Zapatos de trabajo	par	-	-	-	-	3,90	-	-
Zapatillas de trabajo	par	-	0,80	-	-	2,50	1,70	1,70
Para mujer								
D) ROPA INTERIOR								
Camisas algodón	c/u	-	0,95	-	-	1,95	-	-
Camisones algodón	c/u	-	1,50	-	-	2,90	4,90	4,90
Culots algodón	c/u	-	0,95	-	-	0,75	1,90	1,90
Medias algodón	par	-	0,70	-	-	0,80	1,50	1,50
Corpiños algodón	c/u	-	0,70	-	-	0,50	-	-
Pañuelos algodón	Doc.	-	2,40	-	-	2,40	-	-
E) VESTIDOS, GENEROS, Etc.								
Corte de casimir	3 mts.	-	-	-	-	27.-	19,80	19,80
Corte seda artificial	3 mts.	-	9.-	-	-	9.-	-	-
Corte de algodón	3 mts.	-	3,90	-	-	4,50	3,60	3,60
Delantal de brin	c/u	-	1,50	-	-	4,25	5,50	5,50
F) CALZADO								
Zapatos de cabritilla	par	-	-	-	-	10.-	8,90	8,90
Zapatos de brin	par	-	1,20	-	-	2,50	-	-
Zapatillas	par	-	-	-	-	1,50	1,50	1,50

(1).- Valores correspondientes al mes de Mayo.-

PROVINCIA DE CORRIENTES

CUADRO Nº 83

CAPITAL

Artículos	Unidad de Medida	Precios Unitarios en m$n.						
		1939	1940	1941	1942	1943	1944	1945 (1)
1) ARTICULOS DE CONSUMO								
PAN (blanco	kilo	0,20	0,20	0,20	0,30	0,25	0,30	0,30
PAN de trigo candeal	kilo	-	-	-	-	-	-	-
PAN de centeno	kilo	-	-	-	-	-	-	-
PAPAS	kilo	0,20	0,10	0,15	0,10	0,10	0,20	0,20
CARNE								
Carnaza de vaca	kilo	0,55	0,50	0,62	0,70	0,70	0,80	0,80
Carnaza de vaquillona	kilo	-	0,60	-	0,90	-	0,80	0,80
Carne para asado	kilo	-	0,60	-	0,90	-	-	-
Carne para puchero	kilo	-	0,45	-	0,70	-	0,58	0,58
CARNE DE VACA:								
Calidad superior	kilo	-	-	-	-	-	-	-
Calidad inferior	kilo	-	-	-	-	-	-	-
CARNE DE CERDO:								
Calidad superior	kilo	-	-	-	1.-	-	-	-
Calidad inferior	kilo	-	-	-	0,80	-	-	-
CARNE DE CORDERO:								
Calidad superior	kilo	-	-	-	0,80	-	-	-
Calidad inferior	kilo	-	-	-	0,60	-	-	-
CARNE DE TERNERA:								
Calidad superior	kilo	-	-	-	-	-	-	-
Calidad inferior	kilo	-	-	-	-	-	-	-
Jamón	kilo	-	-	-	4.-	-	-	-
Tocino	kilo	-	-	-	1.-	-	-	-
PESCADO								
Corvina	kilo	-	-	-	-	-	-	-
Merluza	kilo	-	-	-	-	-	-	-
FRUTAS								
Bananas	Doc.	-	0,30	-	0,40	-	-	-
Ciruelas	Doc.	-	-	-	0,40	-	-	-
Ciruelas pasas (secas)	kilo	-	-	-	1,20	-	-	-
Duraznos comunes	Doc.	-	0,10	-	0,20	-	-	-
Mandarinas	Doc.	-	0,15	-	0,40	-	-	-
Manzanas (del país)	Doc.	-	-	-	2,40	-	-	-
Naranjas correntinas	Doc.	-	0,10	-	0,20	-	-	-
Naranjas paraguayas	Doc.	-	-	-	-	-	-	-
Uva moscatel	kilo	-	0,40	-	0,50	-	-	-
Uva negra	kilo	-	0,25	-	0,40	-	-	-
VERDURAS								
Acelga	Doc.	-	0,25	-	0,20	-	-	-
Achicoria	Doc.	-	0,30	-	0,10	-	-	-
Ajíes colorados	Doc.	-	-	-	0,10	-	-	-
Arvejas	kilo	-	0,25	-	0,40	-	-	-
Batatas	kilo	-	0,10	-	0,05	-	-	-
Berenjenas	Doc.	-	0,30	-	0,20	-	-	-
Cebollas especiales	kilo	-	0,15	-	0,20	-	-	-
Cebollas de verdeo	atado	-	0,05	-	0,10	-	-	-
Coles	Doc.	-	0.60	-	0,80	-	-	-
Coliflor	c/u.	-	0,20	-	-	-	-	-
Chauchas balinas	kilo	-	0,30	-	0,30	-	-	-
Chauchas finas	kilo	-	-	-	-	-	-	-
Escarolas	Doc.	-	0,30	-	0,40	-	-	-
Habas	kilo	-	-	-	-	-	-	-
Lechugas	Doc.	-	0,30	-	0,40	-	-	-
Pepinos	Doc.	-	0,40	-	0,30	-	-	-
Radicha	atado	-	0,10	-	-	-	-	-
Repollos blancos	c/u.	-	0,10	-	0,20	-	-	-
Repollos negros	c/u	-	0,10	-	0,10	-	-	-
Remolacha	atado	-	0,10	-	-	-	-	-
Tomates	Doc.	-	0,40	-	0,40	-	-	-
Zanahorias	atado	-	0,10	-	0,05	-	-	-
Zapallitos	Doc.	-	0,40	-	0,50	-	-	-
Zapallitos largos	Doc.	-	-	-	-	-	-	-
Zapallos	c/u	-	0,40	-	0,40	-	-	-
LEGUMBRES								
Porotos (judías secas)	kilo	0,20	0,20	0,20	0,20	0,30	0,45	0,55
Garbanzos	kilo	-	-	-	0,50	-	-	-
Lentejas	kilo	-	-	-	0,30	-	-	-
PASTAS								
Fideos macarrones	kilo	0,22	0,20	0,25	0,50	0,40	0,30	0,35
Fideos tallarines	kilo	-	0,25	-	0,50	-	-	-

PROVINCIA DE CORRIENTES

CAPITAL

CUADRO Nº 83 (continuación)

Artículos	Unidad de Medida	Precios Unitarios en món.						
		1939	1940	1941	1942	1943	1944	1945 (1)
DULCES (Clase corriente)	kilo	-	-	-	0,70	-	-	-
ACEITE (Clase económica)	litro	0,53	0,50	0,55	0,70	0,75	0,85	0,90
ACEITE (de oliva)	litro	-	-	-	-	-	-	-
MARGARINA	kilo	-	-	-	0,50	-	-	-
MANTECA DE CERDO	kilo	-	-	-	1.-	-	-	-
HARINA (de trigo 000)	kilo	0,20	0,20	0,20	-	0,25	0,20	0,20
HARINA o copos de cebada	kilo	-	-	-	-	-	-	-
QUESO (sazonado)	kilo	0,90	0,90	0,90	1,20	1,30	1,30	1,40
HUEVOS frescos	Doc.	-	-	-	0,50	-	-	-
MANTEQUILLA de mesa	kilo	-	-	-	1,30	-	-	-
NATA SENCILLA	litro	-	-	-	-	-	-	-
LECHE sin desnatar	litro	0,20	0,20	0,20	0,25	0,25	0,30	0,35
ARROZ	kilo	0,35	0,35	0,45	0,70	0,60	0,55	0,60
YERBA (clase económica)	kilo	0,45	0,45	0,48	0,50	0,50	0,70	0,70
AZUCAR (refinería)	kilo	0,41	0,40	0,42	0,45	0,45	0,45	0,54
CHOCOLATE (cte. para hacer)	kilo	-	-	-	1,20	-	-	-
CAFE (clase económica)	kilo	1,20	1,15	1,15	1,80	1,70	1,60	1,65
ACHICORIA	kilo	-	-	-	-	-	-	-
TE	kilo	-	-	-	-	-	-	-
CACAO	kilo	-	-	-	-	-	-	-
SAL (de cocina)	kilo	-	-	-	-	-	-	-
VINO (tinto común)	litro	0,35	0,35	0,35	0,45	0,45	0,55	0,68
CERVEZA (clase corriente)	litro	-	-	-	0,60	-	-	-
SODA	sifón	0,10	0,10	0,10	0,10	0,10	0,10	0,10
TABACO								
atado económico 10 cig.	atado	0,10	0,10	0,10	0,10	0,10	0,10	0,10
tabaco para armar cig.	kilo	4,50	-	4,50	4,50	4,50	4,50	4,50
2) VARIAS								
Carbón	kilo	0,10	0,10	0,10	0,10	0,10	0,08	0,08
Kerosene	litro	0,20	0,20	0,20	0,30	0,25	0,21	0,21
Jabón (de lavar)	kilo	0,40	0,40	0,40	0,50	0,50	0,40	0,40
Leña (pino)	kilo	-	-	-	-	-	-	-
3) ALQUILER								
a) Importe del alquiler de la vivienda obrera mensual en la localidad	alquiler mensual	12.-	12.-	14.-	15.-	15.-	22,50	22,50
b) Consumo de corriente eléctrica	k.w.h. p/mes	-	-	-	-	-	-	-
		-	-	-	3,20	-	-	-
4) INDUMENTARIA								
Para Varón								
A) ROPA INTERIOR								
Camisetas verano, algodón	c/u.	-	0.80	-	1.-	-	1,35	1,35
Camisetas invierno, lana	c/u.	-	-	-	2,50	-	1,95	1,95
Calzoncillos cortos, algodón	c/u.	-	0,90	-	1.-	-	1,95	1,95
Calzoncillos largos, lana	c/u.	-	-	-	2,50	-	3,50	3,50
Camisas de trabajo	c/u.	-	2,50	-	1,80	-	3,90	3,90
Camisas de calle	c/u.	-	5.-	-	5,50	-	7,90	7,90
Calcetines (algodón)	par	-	0,40	-	-	-	0,53	0,53
Pañuelos de algodón	Doc.	-	1.-	-	2,40	-	-	-
B) TRAJES								
de trabajo	c/u.	-	14.-	-	-	-	9,90	9,90
de calle	c/u.	-	-	-	-	-	29,90	29,90
Sombrero de fieltro	c/u.	-	-	-	-	-	5,90	5,90
Sombrero de paja	c/u.	-	3.-	-	4.-	-	-	-
C) CALZADO								
Zapatos de calle	par	-	10.-	-	12.-	-	10,90	10,90
Zapatos de trabajo	par	-	-	-	7.-	-	-	-
Zapatillas de trabajo	par	-	0,80	-	1,20	-	2,90	2,90
Para mujer								
D) ROPA INTERIOR								
Camisas algodón	c/u.	-	0,90	-	1,50	-	-	-
Camisones algodón	c/u.	-	2.-	-	-	-	5,90	5,90
Culots algodón	c/u.	-	0,70	-	1.-	-	1,50	1,50
Medias algodón	par	-	0,50	-	1.-	-	-	-
Corpiños algodón	c/u.	-	0,30	-	0,80	-	0,75	0,75
Pañuelos algodón	Doc.	-	0,60	-	1,50	-	-	-
E) VESTIDOS,GENEROS,Etc.								
Corte de casimir	3 mts.	-	18.-	-	-	-	-	-
Corte seda artificial	3 mts.	-	-	-	-	-	-	-
Corte de algodón	3 mts.	-	1,50	-	-	-	-	-
Delantal de brin	c/u.	-	-	-	-	-	7,90	7,90
F) CALZADO								
Zapatos de cabritilla	par	-	5.-	-	-	-	8,40	8,40
Zapatos de brin	par	-	1,20	-	-	-	-	-
Zapatillas	par	-	0,50	-	1,50	-	-	-

(1).- Valores correspondientes al mes de Mayo.-

PROVINCIA DE ENTRE RIOS

CUADRO Nº 84

P A R A N A

Artículos	Unidad de Medida	Precios Unitarios en m$n.						
		1939	1940	1941	1942	1943	1944	1945(1)
1) ARTICULOS DE CONSUMO								
PAN (blanco)	kilo	0,30	0,30	0,25	0,30	0,30	0,25	0,30
PAN de trigo candeal	kilo	-	-	-	-	-	-	-
PAN de centeno	kilo	-	-	-	-	-	-	-
PAPAS	kilo	0,20	0,15	0,20	0,15	0,20	0,12	0,16
CARNE								
Carnaza de vaca	kilo	0,49	0,40	0,60	0,70	0,68	0,83	0,83
Carnaza de vaquillona	kilo	-	0,60	0,55	0,75	0,80	0,83	0,83
Carne para asado	kilo	-	0,45	0,55	0,65	0,70	-	-
Carne para puchero	kilo	-	0,40	0,50	0,60	0,65	0,68	0,68
CARNE DE VACA:								
Calidad superior	kilo	-	-	-	-	0,70	-	-
Calidad inferior	kilo	-	-	-	-	0,35	-	-
CARNE DE CERDO:								
Calidad superior	kilo	-	-	-	0,90	1,20	-	-
Calidad inferior	kilo	-	-	-	-	1.-	-	-
CARNE DE CORDERO:								
Calidad superior	kilo	-	-	-	0,65	0,80	-	-
Calidad inferior	kilo	-	-	-	0,55	0,70	-	-
CARNE DE TERNERA:								
Calidad superior	kilo	-	-	-	0,70	1.-	-	-
Calidad inferior	kilo	-	-	-	0,55	0,80	-	-
Jamón	kilo	-	-	-	-	1.-	-	-
Tocino	kilo	-	-	-	0,90	1.-	-	-
PESCADO								
Corvina	kilo	-	0,80	-	1.-	-	-	-
Merluza	kilo	-	0,80	-	1.-	0,40	-	-
FRUTAS								
Bananas	Doc.	-	0,30	0,50	0,60	0,80	-	-
Ciruelas	Doc.	-	-	-	-	-	-	-
Ciruelas pasas (secas)	kilo	-	-	-	-	-	-	-
Duraznos comunes	Doc.	-	-	-	-	0,90	-	-
Mandarinas	Doc.	-	-	0,45	-	0,40	-	-
Manzanas (del país)	Doc.	-	-	-	0,75	0,40	-	-
Naranjas correntinas	Doc.	-	0,50	0,50	0,55	0,30	-	-
Naranjas paraguayas	Doc.	-	0,70	0,50	-	0,40	-	-
Uva moscatel	kilo	-	-	-	-	0,50	-	-
Uva negra	kilo	-	-	-	-	0,50	-	-
VERDURAS								
Acelga	Doc.	-	0,40	0,40	-	0,40	-	-
Achicoria	Doc.	-	0,40	-	-	-	-	-
Ajíes colorados	Doc.	-	-	-	-	-	-	-
Arvejas	kilo	-	0,25	0,30	0,20	0,40	-	-
Batatas	kilo	-	0,10	0,12	-	0,10	-	-
Berenjenas	Doc.	-	0,40	-	-	0,50	-	-
Cebollas especiales	kilo	-	0,20	-	0,10	0,15	-	-
Cebollas de verdeo	atado	-	-	0,05	0,05	0,05	-	-
Coles	Doc.	-	-	0,40	-	-	-	-
Coliflor	c/u.	-	0,15	0,10	-	0,10	-	-
Chauchas balinas	kilo	-	0,45	0,60	-	-	-	-
Chauchas finas	kilo	-	0,65	0,80	-	-	-	-
Escarolas	Doc.	-	-	0,10	0,25	0,10	-	-
Habas	kilo	-	0,10	0,10	0,05	-	-	-
Lechugas	Doc.	-	-	0,10	0,25	0,10	-	-
Pepinos	Doc.	-	0,90	0,60	0,40	-	-	-
Radicha	atado	-	0,40	-	0,25	0,20	-	-
Repollos blancos	c/u.	-	0,10	0,10	0,10	0,10	-	-
Repollos negros	c/u.	-	-	0,10	0,05	0,10	-	-
Remolacha	atado	-	-	-	-	0,20	-	-
Tomates	Doc.	-	0,70	0,50	-	0,60	-	-
Zanahoria	atado	-	-	-	-	0,15	-	-
Zapallitos	Doc.	-	0,40	-	0,30	0,50	-	-
Zapallitos largos	Doc.	-	0,40	-	-	-	-	-
Zapallos	c/u.	-	-	-	-	0,40	-	-
LEGUMBRES								
Porotos (judías secas)	kilo	0,35	0,35	0,35	0,45	0,50	0,50	0,70
Garbanzos	kilo	-	0,50	0,80	0,80	1,30	-	-
Lentejas	kilo	-	0,60	0,50	0,45	0,50	-	-
PASTAS								
Fideos macarrones	kilo	0,24	0,25	0,30	0,30	0,30	0,28	0,34
Fideos tallarines	kilo	-	0,25	0,30	0,30	0,30	-	-

CUADRO Nº 84 (continuación)

PARANA

Artículos	Unidad de Medida	Precios Unitarios en m$n.						
		1939	1940	1941	1942	1943	1944	1945(1)
DULCES (clase corriente)	kilo	-	-	-	0,80	0,80	-	-
(clase económica)	litro	0,73	0,65	-	0,90	0,80	0,85	0,90
ACEITE (de oliva)	litro	-	-	-	7.-	7.-	-	-
MARGARINA	kilo	-	-	-	0,60	0,50	-	-
MANTECA DE CERDO	kilo	-	-	-	1.-	1.-	-	-
HARINA (de trigo 000)	kilo	0,18	0,20	-	0,20	0,20	0,17	0,18
HARINA o copos de cebada	kilo	-	-	-	-	-	-	-
QUESO (sazonado)	kilo	1,12	1,20	-	1,20	1,40	0,10	1,10
HUEVOS frescos	Doc.	-	-	-	0,45	0,70	-	-
MANTEQUILLA de mesa	kilo	-	-	-	1,60	2,10	-	-
NATA SENCILLA	litro	-	-	-	-	-	-	-
LECHE sin desnatar	litro	0,15	0,15	0,15	0,10	0,15	0,15	0,15
ARROZ	kilo	0,45	0,40	0,80	0,60	0,60	0,55	0,60
YERBA (clase económica)	kilo	0,55	0,60	-	0,65	0,60	0,60	0,75
AZUCAR (refinería)	kilo	0,40	0,35	0,45	0,50	0,43	0,43	0,50
CHOCOLATE (cte. para hacer)	kilo	-	-	-	2.-	1,20	-	-
CAFE (clase económica)	kilo	1,35	1,40	1,20	1,60	1,60	1,30	1,65
ACHICORIA	kilo	-	-	-	-	-	-	-
TE	kilo	-	-	-	14.-	14.-	-	-
CACAO	kilo	-	-	-	1,40	1,40	-	-
SAL (de cocina)	kilo	-	-	-	0,10	0,05	-	-
VINO (tinto común)	litro	0,33	0,35	0,35	0,40	0,40	0,45	0,65
CERVEZA(clase corriente)	litro	-	-	-	0,50	0,50	-	-
SODA	sifón	0,10	0,10	0,10	0,10	0,10	0,10	0,10
TABACO								
atado económico 10 cig.	atado	0,10	0,10	0,10	0,10	0,10	0,10	-
tabaco para armar cig.	kilo	4,50	-	4,50	-	4,50	4,50	5,20
2) VARIAS								
Carbón	kilo	0,05	0,05	0,05	0,10	0,10	0,08	0,11
Kerosene	litro	0,20	0,20	0,20	0,20	0,20	0,21	0,21
Jabón (de lavar)	kilo	0,35	0,35	0,35	0,40	0,40	0,40	0,50
Leña (pino)	kilo	-	-	-	0,30	-	-	-
3) ALQUILER								
a) Importe del alquiler de la vivienda obrera mensual en la localidad	alquiler mensual	15.-	16,13	16,54	17,25	17,25	20,-	20.-
b) consumo de corriente electríca	k.w.h. p/mes	-	3.-	4,10	6.-	6.-	-	-
4) INDUMENTARIA								
Para Varón								
A) ROPA INTERIOR								
Camiseta verano, algodón	c/u.	-	0,95	0,90	0,95	0,95	1,23	1,65
Camiseta invierno, lana	c/u.	-	2,90	2,50	3,90	-	2,95	2,95
Calzoncillos cortos, algodón	c/u.	-	0,95	1,40	1,40	2,50	1,95	1,95
Calzoncillos largos, lana	c/u.	-	3,50	2,60	3,90	-	3,90	3,89
Camisas de trabajo	c/u.	-	1,75	2,50	2,95	2,95	2,90	3,03
Camisas de calle	c/u.	-	2,95	-	3,95	3,95	5,50	-
Calcetines algodón	par	-	-	0,60	0,45	0,25	0,50	0,60
Pañuelos de algodón	Doc.	-	2,40	2,40	3.-	3,60	-	-
B) TRAJES								
de trabajo	c/u.	-	-	-	9,80	11,50	10,31	10,31
de calle	c/u.	-	19,80	-	29,80	29,80	31,58	31,58
Sombrero de fieltro	c/u.	-	-	-	8,90	5,90	6,30	6,85
Sombrero de paja	c/u.	-	-	2,50	3,95	-	-	-
C) CALZADO								
Zapatos de calle	par	-	8,90	-	8,90	7,90	12,75	12,75
Zapatos de trabajo	par	-	7.-	4,50	6,90	6,90	-	-
Zapatillas de trabajo	par	-	0,90	-	0,70	1,40	-	-
Para mujer								
D) ROPA INTERIOR								
Camisas algodón	c/u.	-	-	1,40	3,95	2,30	-	-
Camisones algodón	c/u.	-	2,50	1,90	4,95	3,25	-	5,98
Culots algodón	c/u.	-	0,95	-	0,95	0,95	1,20	-
Medias algodón	par	-	0,70	0,45	0,65	0,45	-	-
Corpiños algodón	c/u.	-	0,45	0,60	0,40	-	1,05	1,05
Pañuelos	Doc.	-	2,40	1,80	3,-	1,80	-	-
E) VESTIDOS, GENEROS,Etc.								
Corte de casimir	3 mts.	-	-	17,55	-	11,25	20,34	14,58
Corte seda artificial	3 mts.	-	-	-	14,90	8,85	-	-
Corte de algodón	3 mts.	-	1,50	1,80	-	1,95	4,65	4,65
Delantal de brin	c/u.	-	3,50	4,90	5,90	6,90	4,20	4,35
F) CALZADO								
Zapatos cabritilla	par	-	8,90	12,-	6,90	6,90	-	-
Zapato de brin	par	-	2,90	-	1,60	1,45	-	-
Zapatillas	par	-	0,90	1,20	0,70	1,20	-	-

(1).-Valores correspondientes al mes de Mayo.-

PROVINCIA DE JUJUY

CAPITAL

CUADRO Nº 85

Artículos	Unidad de Medida	Precios Unitarios en m$n.						
		1939	1940	1941	1942	1943	1944	1945 (1)
1) ARTICULOS DE CONSUMO								
PAN (blanco)	kilo	0,40	0,40	-	0,35	0,35	0,30	0,30
PAN de trigo candeal	kilo	-	-	-	-	-	-	-
PAN de centeno	kilo	-	-	-	-	-	-	-
PAPAS	kilo	0,20	0,20	0,20	0,15	0,20	0,15	0,25
CARNE								
Carnaza de vaca	kilo	0,53	0,60	0,70	0,70	0,90	0,75	0,80
Carnaza de vaquillona	kilo	0,50	0,70	-	-	1.-	0,80	-
Carne para asado	kilo	0,60	0,80	-	0,90	0,80	0,80	-
Carne para puchero	kilo	0,50	0,60	-	0,70	0,70	0,70	0,80
CARNE DE VACA:								
Calidad superior	kilo	-	-	-	1,20	0,80	0,80	-
Calidad inferior	kilo	-	-	-	0,70	0,70	0,70	-
CARNE DE CERDO:								
Calidad superior	kilo	-	-	-	0,80	1,20	1.-	-
Calidad inferior	kilo	-	-	-	0,70	1.-	-	-
CARNE DE CORDERO:								
Calidad superior	kilo	-	-	-	0,80	1.-	1.-	-
Calidad inferior	kilo	-	-	-	0,60	1.-	0,80	-
CARNE DE TERNERA:								
Calidad superior	kilo	-	-	-	0,90	1.-	1.-	
Calidad inferior	kilo	-	-	-	0,70	1.-	0,80	-
Jamón	kilo	-	-	-	3,80	4.-	2,80	-
Tocino	kilo	-	-	-	0,90	1.-	0,80	-
PESCADO								
Corvina	kilo	1.-	1,30	-	-	1.-	-	-
Merluza	kilo	-	1.-	-	-	1.-	-	-
FRUTAS								
Bananas	Doc.	0,40	0,30	-	-	0,80	0,50	-
Ciruelas	Doc.	-	-	-	0,35	-	-	-
Ciruelas pasas (secas)	kilo	-	-	-	-	0,20	-	-
Duraznos comunes	Doc.	-	-	-	0,35	-	0,30	-
Mandarinas	Doc.	-	0,30	-	-	-	-	-
Manzanas (del país)	Doc.	-	-	-	0,80	-	-	-
Naranjas correntinas	Doc.	0,40	-	-	-	-	0,50	-
Naranjas paraguayas	Doc.	-	1,50	-	-	-	-	-
Uva moscatel	kilo	-	-	-	-	-	0,40	-
Uva negra	kilo	-	-	-	-	-	0,40	-
VERDURAS								
Acelga	Doc.	0,60	0,40	-	0,20	0,40	0,40	-
Achicoria	Doc.	0,30	0,50	-	-	0,40	-	-
Ajíes colorados	Doc.	0,50	0,20	-	-	0,20	0,40	-
Arvejas	kilo	0,40	0,30	-	0,40	0,30	0,40	-
Batatas	kilo	0,10	0,10	-	0,10	0,10	0,20	-
Berenjenas	Doc.	-	0,60	-	0,30	-	0,40	-
Cebollas especiales	kilo	0,30	0,20	-	-	0,25	0,15	-
Cebollas de verdeo	atado	0,10	0,10	-	-	0,05	0,05	-
Coles	Doc.	-	0,60	-	-	0,40	0,60	-
Coliflor	c/u	-	0,20	-	0,40	-	-	-
Chauchas balinas	kilo	0,50	0,50	-	0,40	-	0,30	-
Chauchas finas	kilo	0,60	0,40	-	-	-	0,40	-
Escarolas	Doc.	0,20	0,20	-	-	0,20	-	-
Habas	kilo	-	0,30	-	0,30	-	0,20	-
Lechugas	Doc.	0,30	0,20	-	0,40	0,20	-	-
Pepinos	Doc.	0,60	0,60	-	0,40	-	-	-
Radicha	atado	-	0,20	-	-	-	-	-
Repollos blancos	c/u	0,10	0,20	-	0,25	0,10	0,20	-
Repollos negros	c/u	0,10	0,10	-	-	-	-	-
Remolacha	atado	0,05	0,10	-	0,10	0,05	0,10	-
Tomates	Doc.	0,40	0,40	-	0,40	0,30	0,40	-
Zanahorias	atado	0,05	0,05	-	0,10	0,05	0,10	-
Zapallitos	Doc.	0,40	0,60	-	0,50	0,40	0,40	-
Zapallitos largos	Doc.	-	0,40	-	-	-	-	-
Zapallos	c/u	-	0,40	-	0,30	-	0,30	-
LEGUMBRES								
Porotos (judías secas)	kilo	0,50	0,30	-	0,50	0,40	0,35	0,40
Garbanzos	kilo	0,60	0,40	0,25	0,80	-	0,80	-
Lentejas	kilo	0,50	0,60	-	0,30	0,70	0,60	-
PASTAS								
Fideos macarrones	kilo	0,40	0,40	-	0,30	0,35	0,30	0,40
Fideos tallarines	kilo	0,40	0,40	0,30	0,35	0,35	0,35	-

PROVINCIA DE JUJUY

CAPITAL

CUADRO Nº 85 (continuación)

Artículos	Unidad de Medida	Precios Unitarios en m$n.						
		1939	1940	1941	1942	1943	1944	1945 (1)
DULCES (clase corriente)	kilo	-	-	-	1.-	1.-	1.-	-
ACEITE (clase económica)	litro	0,80	0,80	0,70	1.-	0,90	0,90	1,20
(de oliva)	litro	-	-	-	-	8,50	-	-
MARGARINA	kilo	-	-	-	-	0,63	-	-
MANTECA DE CERDO	kilo	-	-	-	0,60	1.-	-	-
HARINA (de trigo 000)	kilo	0,25	0,20	0,20	0,20	0,20	0,20	0,25
HARINA o copos de cebada	kilo	-	-	-	-	-	-	-
QUESO (sazonado).	kilo	1,40	1,30	-	1,20	1,20	1,50	1,60
HUEVOS frescos	Doc.	-	-	-	1,80	0,70	-	-
MANTEQUILLA de mesa	kilo	-	-	-	-	1,80	-	-
NATA SENCILLA	litro	-	-	-	-	-	-	-
LECHE sin desnatar	litro	0,20	0,20	-	0,15	0,15	0,15	0,25
ARROZ	kilo	0,50	0,50	0,50	0,70	0,60	0,70	0,70
YERBA (clase ecónomica)	kilo	0,80	0,70	0,63	0,60	0,55	0,65	0,80
AZUCAR (refinería)	kilo	0,40	0,40	-	0,40	0,35	0,38	0,45
CHOCOLATE (cte. para hacer)	kilo	-	-	-	1,70	-	-	-
CAFE (clase económica)	kilo	1,40	2.-	-	1,60	1,60	1,60	1,60
ACHICORIA	kilo	-	-	-	-	-	-	-
TE	kilo	-	-	-	8.-	12.-	-	-
CACAO	kilo	-	-	-	1,40	1,50	-	-
SAL (de cocina)	kilo	-	-	-	0,10	0,10	-	-
VINO (tinto común)	litro	0,40	0,40	-	0,40	0,50	0,60	0,90
CERVEZA (clase corriente)	litro	-	-	-	0,80	0,60	-	-
SODA	sifón	0,10	0,10	-	0,10	0,10	-	-
TABACO								
atado económico 10 cig.	atado	0,10	0,10	0,10	0,10	-	-	-
tabaco para armar cig.	kilo	4,50	4,50	4,50	4,50	5.-	5.-	5.-
2) VARIAS								
Carbón	kilo	0,10	0,10	-	0,10	0,15	0,10	0,17
Kerosene	litro	0,25	0,20	-	0,20	0,20	0,21	0,21
Jabón (de lavar)	kilo	0,60	0,40	-	0,50	0,40	0,55	0,55
Leña (pino)	kilo	-	-	-	-	-	-	-
3) ALQUILER								
a) Importe del alquiler de la vivienda obrera mensual en la localidad	alquiler mensual	15.-	18.-	18.-	18.-	18.-	20.-	20.-
b) Consumo de corriente eléctrica	k.w.h. p/mes	-	2.-	-	-	-	-	-
4) INDUMENTARIA								
Para Varón								
A) ROPA INTERIOR								
Camisetas verano, algodón	c/u	1,20	1,20	-	-	0,90	1,20	1,50
Camisetas invierno, lana	c/u	-	-	-	6,50	6,90	-	-
Calzoncillos cortos, algodón	c/u	1,20	-	-	1,90	1,90	1,50	2,50
Calzoncillos largos, lana	c/u	-	-	-	6,90	6,90	-	-
Camisas de trabajo	c/u	3.-	3.-	-	3,50	-	3,90	-
Camisas de calle	c/u	5.-	4,50	-	5,90	5,80	8.90	10,90
Calcetines (algodón)	par	0,50	0,50	-	0,30	0,30	0,40	0,50
Pañuelos de algodón	Doc.	-	2.-	-	2,40	3.-	-	-
B) TRAJES								
de trabajo	c/u	-	-	-	7,80	8,90	7,30	10,90
de calle	c/u	35.-	-	-	-	39.-	23,80	39.-
Sombrero de fieltro	c/u	6.-	8.-	-	-	5,90	5,90	12,50
Sombrero de paja	c/u	3.-	2.-	-	1,90	2,50	-	-
C) CALZADO								
Zapatos de calle	par	-	9.-	-	9,80	5,90	8,90	9,80
Zapatos de trabajo	par	6.-	5,50	-	5,90	-	-	-
Zapatillas de trabajo	par	3.-	-	-	1,85	1,90	2,20	2,70
Para Mujer								
D) ROPA INTERIOR								
Camisas algodón	c/u	1,60	1,50	-	-	-	-	-
Camisones algodón	c/u	2,20	3,50	-	4,90	5,90	-	-
Culots algodón	c/u	1,50	1,20	-	1,20	0,95	0,95	0,95
Medias algodón	par	0,80	-	-	0,35	0,80	-	-
Corpiños algodón	c/u	0,50	-	-	-	-	0,70	0,70
Pañuelos algodón	Doc.	1,40	2.-	-	1,80	4,20	-	-
E) VESTIDOS, GENEROS, Etc.								
Corte de casimir	3 mts.	15.-	20.-	-	-	-	15.-	22,55
Corte seda artificial	3 mts.	6.-	7.-	-	-	5,85	-	-
Corte algodón	3 mts.	3.-	4.-	-	-	1,50	2,40	4,55
Delantal de brin	c/u	-	-	-	6,90	5,90	4,90	-
F) CALZADO								
Zapatos de cabritilla	par	6.-	-	-	6,90	5,90	7,90	10,50
Zapatos de brin	par	2,50	2,-	-	-	-	-	-
Zapatillas	par	0,80	0,80	-	1,60	-	1,90	2,70

(1).- Valores correspondientes al mes de Mayo.-

PROVINCIA DE LA RIOJA

CAPITAL

CUADRO Nº 86

Artículos	Unidad de Medida	Precios Unitarios en m$n.						
		1939	1940	1941	1942	1943	1944	1945 (1)
1) ARTICULOS DE CONSUMO								
PAN (blanco)	kilo	0,29	0,30	0,30	0,30	0,30	0,20	0,30
PAN de trigo candeal	kilo	-	-	-	-	-	-	-
PAN de centeno	kilo	-	-	-	-	-	-	-
PAPAS	kilo	0,15	0,15	0,20	0,15	0,15	0,15	0,25
CARNE								
Carnaza de vaca	kilo	0,52	0,57	0,63	0,60	0,60	1,10	1,10
Carnaza de vaquillona	kilo	-	-	-	-	-	1,10	1,10
Carne para asado	kilo	-	0,50	-	-	-	-	-
Carne para puchero	kilo	-	0,50	-	-	-	0,65	0,75
CARNE DE VACA:								
Calidad superior	kilo	-	-	-	-	-	-	-
Calidad inferior	kilo	-	-	-	-	-	-	-
CARNE DE CERDO:								
Calidad superior	kilo	-	-	-	-	-	-	-
Calidad inferior	kilo	-	-	-	-	-	-	-
CARNE DE CORDERO:								
Calidad superior	kilo	-	-	-	-	-	-	-
Calidad inferior	kilo	-	-	-	-	-	-	-
CARNE DE TERNERA								
Calidad superior	kilo	-	-	-	-	-	-	-
Calidad inferior	kilo	-	-	-	-	-	-	-
Jamón	kilo	-	-	-	-	-	-	-
Tocino	kilo	-	-	-	-	-	-	-
PESCADO								
Corvina	kilo	-	1.-	-	-	-	-	-
Merluza	kilo	-	1.-	-	-	-	-	-
FRUTAS								
Bananas	Doc.	-	0,40	-	-	-	-	-
Ciruelas	Doc.	-	1,80	-	-	-	-	-
Ciruelas pasas (secas)	kilo	-	-	-	-	-	-	-
Duraznos comunes	Doc.	-	0,40	-	-	-	-	-
Mandarinas	Doc.	-	0,40	-	-	-	-	-
Manzanas (del país)	Doc.	-	-	-	-	-	-	-
Naranjas correntinas	Doc.	-	1.-	-	-	-	-	-
Naranjas paraguayas	Doc.	-	1.-	-	-	-	-	-
Uva moscatel	kilo	-	-	-	-	-	-	-
Uva negra	kilo	-	-	-	-	-	-	-
VERDURAS								
Acelga	Doc.	-	0,10	-	-	-	-	-
Achicoria	Doc.	-	0,10	-	-	-	-	-
Ajíes colorados	Doc.	-	0,10	-	-	-	-	-
Arvejas	kilo	-	0,50	-	-	-	-	-
Batatas	kilo	-	0,20	-	-	-	-	-
Berenjenas	Doc.	-	0,50	-	-	-	-	-
Cebollas especiales	kilo	-	0,15	-	-	-	-	-
Cebollas de verdeo	atado	-	0,10	-	-	-	-	-
Coles	Doc.	-	0,60	-	-	-	-	-
Coliflor	c/u.	-	0,20	-	-	-	-	-
Chauchas balinas	kilo	-	0,30	-	-	-	-	-
Chauchas finas	kilo	-	0,40	-	-	-	-	-
Escarolas	Doc.	-	0,60	-	-	-	-	-
Habas	kilo	-	0,50	-	-	-	-	-
Lechugas	Doc.	-	0,20	-	-	-	-	-
Pepinos	Doc.	-	0,60	-	-	-	-	-
Radicha	atado	-	0,60	-	-	-	-	-
Repollos blancos	c/u.	-	0,20	-	-	-	-	-
Repollos negros	c/u..	-	0,10	-	-	-	-	-
Remolacha	atdo	-	0,10	-	-	-	-	-
Tomates	Doc.	-	0,60	-	-	-	-	-
Zanahorias	atado	-	0,10	-	-	-	-	-
Zapallitos	Doc.	-	1.-	-	-	-	-	-
Zapallitos largos	Doc.	-	0,60	-	-	-	-	-
Zapallos	c/u.	-	0,30	-	-	-	-	-
LEGUMBRES								
Porotos (judías secas)	kilo	0,33	0,35	0,35	0,40	0,50	0,50	0,50
Garbanzos	kilo	-	0,50	-	-	-	-	-
Lentejas	kilo	-	0,60	-	-	-	-	-
PASTAS								
Fideos macarrones	kilo	0,25	0,30	0,30	0,30	0,30	0,30	0,35
Fideos tallarines	kilo	-	0,30	-	-	-	-	-

PROVINCIA DE LA RIOJA

CUADRO Nº 86 (continuación)

C A P I T A L

Artículos	Unidad de Medida	Precios Unitarios en m$n.						
		1939	1940	1941	1942	1943	1944	1945 (1)
DULCES (clase corriente)	kilo	-	-	-	-	-	-	-
ACEITE (clase económica)	litro	0,90	0,90	0,95	0,90	0,80	0,93	0,93
(de oliva)	litro	-	-	-	-	-	-	-
MARGARINA	kilo	-	-	-	-	-	-	-
MANTECA DE CERDO	kilo	-	-	-	-	-	-	-
HARINA (de trigo 000)	kilo	0,15	0,15	0,20	0,20	0,20	0,20	0,20
HARINA o copos de cebada	kilo	-	-	-	-	-	-	-
QUESO (sazonado)	kilo	1,15	1,20	1,30	1,30	1,30	1,25	1,25
HUEVOS frescos	Doc.	-	-	-	-	-	-	-
MANTEQUILLA de mesa	kilo	-	-	-	-	-	-	-
NATA SENCILLA	litro	-	-	-	-	-	-	-
LECHE sin desnatar	litro	0,20	0,20	0,20	0,20	0,20	0,20	0,20
ARROZ	kilo	0,50	0,50	0,58	0,60	0,55	0,60	0,60
YERBA (clase económica)	kilo	0,60	0,60	0,65	0,60	0,50	0,60	0,60
AZUCAR (refinería)	kilo	0,55	0,60	0,60	0,60	0,45	0,44	0,47
CHOCOLATE (cte.para hacer)	kilo	-	-	-	-	-	-	-
CAFE (clase económica)	kilo	1,04	1.-	1.-	1.-	1,30	1,30	1,30
ACHICORIA	kilo	-	-	-	-	-	-	-
TE	kilo	-	-	-	-	-	-	-
CACAO	kilo	-	-	-	-	-	-	-
SAL (de cocina)	kilo	-	-	-	-	-	-	-
VINO (tinto común)	litro	0,30	0,30	0,30	0,40	0,40	0,40	0,50
CERVEZA (clase corriente)	litro	-	-	-	-	-	-	-
SODA	sifón	-	-	-	-	-	-	-
TABACO								
atado económico 10 cig.	atado	-	-	-	0,10	0,10	0,10	0,10
tabaco para armar	kilo	4.-	4.-	4.-	4,50	4,50	4,50	4,50
2) VARIAS								
Carbón	kilo	0,06	0,06	0,08	0,08	0,08	0,07	0,07
Kerosene	litro	0,25	0,25	0,20	0,20	0,20	0,21	0,21
Jabón (de lavar)	kilo	0,50	0,50	0,50	0,50	0,50	0,45	0,45
Leña (pino.	kilo	-	-	-	-	-	-	-
3) ALQUILER								
a) Importe del alquiler de la vivienda obrera mensual en la localidad	alquiler mensual	16.-	17.-	17.-	18.-	20.-	27.-	19,50
b) Consumo de corriente eléctrica	k.w.h. p/mes	-	-	-	-	-	-	-
4) INDUMENTARIA								
Para varón								
A) ROPA INTERIOR								
Camisetas verano,algodón	c/u.	-	-	-	-	-	2,50	2,70
Camisetas invierno, lana	c/u.	-	2,50	-	-	-	-	-
Calzoncillos cortos, algodón	c/u.	-	-	-	-	-	2,80	2,95
Calzoncillos largos, lana	c/u.	-	2.-	-	-	-	3,50	5,80
Camisas de trabajo	c/u.	-	-	-	-	-	4,95	3,95
Camisas de calle	c/u.	-	2,50	-	-	-	7,20	9,80
Calcetines (algodón)	par	-	-	-	-	-	1,95	2,95
Pañuelos de algodón	Doc.	-	2,40	-	-	-	-	-
B) TRAJES								
de trabajo	c/u.	-	12.-	-	-	-	10,90	14,20
de calle	c/u.	-	-	-	-	-	49,50	54,90
Sombrero de fieltro	c/u.	-	8.-	-	-	-	16.-	22.-
Sombrero de paja	c/u.	-	2.-	-	-	-	-	-
C) CALZADO								
Zapato de calle	par	-	12.-	-	-	-	8,90	12,90
Zapatos de trabajo	par	-	8.-	-	-	-	-	-
Zapatillas de trabajo	par	-	-	-	-	-	3,50	2,80
Para mujer								
D) ROPA INTERIOR								
Camisas algodón	c/u.	-	1,20	-	-	-	-	-
Camisones algodón	c/u.	-	3,50	-	-	-	5,80	9,95
Culots algodón	c/u.	-	0,60	-	-	-	1,05	1,50
Medias algodón	par	-	0,50	-	-	-	-	-
Corpiños algodón	c/u.	-	0,50	-	-	-	0,90	1,20
Pañuelos algodón	Doc.	-	1,20	-	-	-	-	-
E) VESTIDOS,GENEROS,Etc.								
Corte de casimir	3 mts.	-	15.-	-	-	-	22,50	19,50
Corte seda artificial	3 mts.	-	4,50	-	-	-	-	-
Corte de algodón	3 mts.	-	2,50	-	-	-	4,90	3,90
Delantal de brin	c/u.	-	2.-	-	-	-	5,95	7,60
F) CALZADO								
Zapatos de cabritilla	par	-	-	-	-	-	5,90	6,95
Zapatos de brin	par	-	2,50	-	-	-	-	-
Zapatillas	par	-	1,50	-	-	-	2,70	3,70

(1).- Valores correspondientes al mes de Mayo.-

PROVINCIA DE MENDOZA

CUADRO Nº 87

CAPITAL

Artículos	Unidad de Medida	Precios Unitarios en m$n.						
		1939	1940	1941	1942	1943	1944	1945(1)
1) ARTICULOS DE CONSUMO								
PAN (blanco)	kilo	0,20	0,25	0,25	0,25	0,25	0,30	0,30
PAN de trigo candeal	kilo	-	-	-	-	-	-	-
PAN de centeno	kilo	-	-	-	-	-	-	-
PAPAS	kilo	0,20	-	0,20	0,20	0,25	0,15	0,20
CARNE								
Carnaza de vaca	kilo	0 63	0,68	0,80	0,70	0,70	0,95	1.-
Carnaza de vaquillona	kilo	0,70	0,90	-	-	-	1,10	1,15
Carne para asado	kilo	0,55	0,55	-	-	0,70	-	-
Carne para puchero	kilo	0,55	0,55	-	-	0,60	0,70	0,75
CARNE DE VACA:								
Calidad superior	kilo	-	-	-	-	-	-	-
Calidad inferior	kilo	-	-	-	-	-	-	-
CARNE DE CERDO:								
Calidad superior	kilo	-	-	-	-	-	-	-
Calidad inferior	kilo	-	-	-	-	-	-	-
CARNE DE CORDERO								
Calidad superior	kilo	-	-	-	-	-	-	-
Calidad inferior	kilo	-	-	-	-	-	-	-
CARNE DE TERNERA								
Calidad superior	kilo	-	-	-	-	-	-	-
Calidad inferior	kilo	-	-	-	-	-	-	-
Jamón	kilo	-	-	-	-	-	-	-
Tocino	kilo	-	-	-	-	-	-	-
PESCADO								
Corvina	kilo	0,53	0,60	0,50	0,50	0,60	0,65	0,65
Merluza	kilo	0,50	0,70	-	-	-	-	-
FRUTAS								
Bananas	Doc.	0,40	0,50	-	-	-	-	-
Ciruelas	Doc.	-	-	-	-	-	-	-
Ciruelas pasas (secas)	kilo	-	-	-	-	-	-	-
Duraznos comunes	Doc.	-	0,50	-	-	-	-	-
Mandarinas	Doc.	-	-	-	-	-	-	-
Manzanas (del país)	Doc.	-	-	-	-	-	-	-
Naranjas correntinas	Doc.	-	0,50	-	-	-	-	-
Naranjas paraguayas	Doc.	-	0,80	-	-	-	-	-
Uva moscatel	kilo	-	-	-	-	-	-	-
Uva negra	kilo	-	-	-	-	-	-	-
VERDURAS								
Acelga	Doc.	0,40	0,35	-	-	-	-	-
Achicoria	Doc.	-	0,30	-	-	-	-	-
Ajíes colorados	Doc.	-	0,20	-	-	-	-	-
Arvejas	kilo	0,25	0,20	-	-	-	-	-
Batatas	kilo	0,15	0,10	-	-	-	-	-
Berenjenas	Doc.	0,30	0,40	-	-	-	-	-
Cebollas especiales	kilo	0,30	0,10	-	-	-	-	-
Cebollas de verdeo	atado	0,10	0,05	-	-	-	-	-
Coles	Doc.	-	-	-	-	-	-	-
Coliflor	c/u.	-	-	-	-	-	-	-
Chauchas balinas	kilo	0,40	0,15	-	-	-	-	-
Chauchas finas	kilo	0,50	0,20	-	-	-	-	-
Escarolas	Doc.	0,20	0,05	-	-	-	-	-
Habas	kilo	-	0,05	-	-	-	-	-
Lechugas	Doc.	0,30	0,50	-	-	-	-	-
Pepinos	Doc.	0,50	0,60	-	-	-	-	-
Radicha	atado	-	0,10	-	-	-	-	-
Repollos blancos	c/u.	-	0,10	-	-	-	-	-
Repollos negros	c/u.	-	0,10	-	-	-	-	-
Remolacha	atado	0,05	-	-	-	-	-	-
Tomates	Doc.	0,60	0,60	-	-	-	-	-
Zanahorias	atado	0,05	0,05	-	-	-	-	-
Zapallitos	Doc.	0,30	0,15	-	-	-	-	-
Zapallitos largos	Doc.	0,30	0,40	-	-	-	-	-
Zapallos	c/u.	0,50	0,30	-	-	-	-	-
LEGUMBRES								
Porotos (judías secas)	kilo	0,40	0,30	0,25	0,25	0,25	0,60	0,60
Garbanzos	kilo	0,35	0,50	-	-	-	-	-
Lentejas	kilo	0,45	0,70	-	-	-	-	-
PASTAS								
Fideos macarrones	kilo	0,30	0,33	0,31	0,30	0,30	0,35	0,40
Fideos tallarines	kilo	0,30	0,35	-	-	-	-	-

PROVINCIA DE MENDOZA

CAPITAL

CUADRO Nº 87 (continuación)

Artículos	Unidad de Medida	Precios Unitarios en m$n.						
		1939	1940	1941	1942	1943	1944	1945(1)
DULCES (clase corriente)	kilo	-	-	-	-	-	-	-
ACEITE (clase económica)	litro	0,80	0,60	0,70	0,80	0,85	0,85	0,95
(de oliva)	litro	-	-	-	-	-	-	-
MARGARINA	kilo	-	-	-	-	-	-	-
MANTECA DE CERDO	kilo	-	-	-	-	-	-	-
HARINA (de trigo 000)	kilo	0,15	0,20	0,20	0,20	0,20	0,20	0,20
HARINA o copos de cebada	kilo	-	-	-	-	-	-	-
QUESO (sazonado)	kilo	0,90	1.-	1,03	1,10	1,25	1,30	1,30
HUEVOS frescos	Doc.	-	-	-	-	-	-	-
MANTEQUILLA de mesa	kilo	-	-	-	-	-	-	-
NATA SENCILLA	kilo	-	-	-	-	-	-	-
LECHE sin desnatar	litro	0,20	0,20	0,20	0,20	0,20	0,25	0,27
ARROZ	kilo	0,45	0,50	0,50	0,50	0,50	0,60	0,70
YERBA (clase económica)	kilo	0,50	0,60	0,65	0,60	0,60	0,75	0,75
AZUCAR (refinería)	kilo	0,45	0,45	0,43	0,43	0,41	0,43	0,50
CHOCOLATE (cte. para hacer)	kilo	-	-	-	-	-	-	-
CAFE (clase económica)	kilo	1,20	1.-	1.-	1.-	1.-	1,70	1,75
ACHICORIA	kilo	-	-	-	-	-	-	-
TE	kilo	-	-	-	-	-	-	-
CACAO	kilo	-	-	-	-	-	-	-
SAL (de cocina)	kilo	-	-	-	-	-	-	-
VINO (tinto común)	litro	0,30	0,25	0,25	0,25	0,25	0,45	0,60
CERVEZA (clase corriente)	litro	-	-	-	-	-	-	-
SODA	sifón	0,15	0,10	0,10	0,10	0,10	0,10	0,10
TABACO								
atado económico 10 cig.	atado	-	-	0,10	0,10	0,10	0,10	-
tabaco para armar cig.	kilo	4.-	3,50	4,50	4,50	4,50	4,50	5,50
2) VARIAS								
Carbón	kilo	0,05	0,05	0,05	0,05	0,07	0,12	0,13
Kerosene	litro	0,20	0,20	0,20	0,20	0,20	0,23	0,23
Jabón (de lavar)	kilo	0,30	0,30	0,30	0,30	0,30	0,50	0,50
Leña (pino)	kilo	-	-	-	-	-	-	-
3) ALQUILER								
a) Importe del alquiler de la vivienda obrera mensual en la localidad	alquiler mensual	17.-	17,50	17,50	18.-	18.-	10.-	10.-
b) Consumo de corriente eléctrica	k.w. h. p/mes	-	-	-	-	-	-	-
4) INDUMENTARIA								
Para Varón								
A) ROPA INTERIOR								
Camisetas verano, algodón	c/u.	0,70	1.-	-	-	-	1,40	1,26
Camisetas invierno, lana	c/u.	2,50	3.-	-	-	-	2,80	2,52
Calzoncillos cortos, algodón	c/u.	1.-	1,20	-	-	-	2,60	2,34
Calzoncillos largos, lana	c/u.	3,50	-	-	-	-	3.-	2,70
Camisas de trabajo	c/u.	-	2,50	-	-	-	6,50	5,85
Camisas de calle	c/u.	-	3,50	-	-	-	8,80	7,92
Calcetines (algodón)	par	0,30	-	-	-	-	0,75	0,63
Pañuelos de algodón	Doc.	2.-	1,20	-	-	-	-	-
B) TRAJES								
de trabajo	c/u.	-	22,50	-	-	-	-	-
de calle	c/u.	25.-	30.-	-	-	-	43,50	39,15
Sombrero de fieltro	c/u.	5.-	10.-	-	-	-	13,50	12,85
Sombrero de paja	c/u.	2,50	2,50	-	-	-	-	-
C) CALZADO								
Zapatos de calle	par	8,50	9,50	-	-	-	15,90	15,10
Zapatos de trabajo	par	3,50	4,50	-	-	-	-	-
Zapatillas de trabajo	par	-	-	-	-	-	2,60	2,47
Para Mujer								
D) ROPA INTERIOR								
Camisas algodón	c/u.	1,50	3.-	-	-	-	-	-
Camisones algodón	c/u.	2.-	4.-	-	-	-	6,90	6,21
Culots algodón	c/u.	0,50	-	-	-	-	2,40	2,16
Medias algodón	par	0,50	0,30	-	-	-	-	-
Corpiños algodón	c/u.	0,40	0,40	-	-	-	0,95	0,86
Pañuelos algodón	Doc.	1,80	1,20	-	-	-	-	-
E) VESTIDOS, GENEROS, Etc.								
Corte de casimir	3 mts.	30.-	27.-	-	-	-	-	34,83
Corte seda artificial	3 mts.	5.-	5,50	-	-	-	-	-
Corte de algodón	3 mts.	-	3,50	-	-	-	8,25	7,43
Delantal de brin	c/u.	2,50	3,50	-	-	-	8,90	8,05
F) CALZADO								
Zapatos de cabritilla	par	5,50	7,50	-	-	-	-	-
Zapatos de brin	par	2,50	2,50	-	-	-	-	-
Zapatillas	par	1.-	2.-	-	-	-	-	-

PROVINCIA DE SALTA

CAPITAL

CUADRO Nº 88

Artículos	Unidad de Medida	Precios Unitarios en m$n.						
		1939	1940	1941	1942	1943	1944	1945 (1)
1) ARTICULOS DE CONSUMO								
PAN (blanco)	kilo	0,35	0,35	0,35	0,35	0,35	0,30	0,30
PAN de trigo candeal	kilo	-	-	-	-	-	-	-
PAN de centeno	kilo	-	-	-	-	-	-	-
PAPAS	kilo	0,20	0,15	0,10	0,15	0,20	0,18	0,18
CARNE								
Carnaza de vaca	kilo	0,63	0,45	0,60	0,80	0,80	0,80	0,85
Carnaza de vaquillona	kilo	0,60	0,60	0,80	-	-	-	-
Carne para asado	kilo	0,70	0,60	0,60	0,80	0,80	-	-
Carne para puchero	kilo	0,50	0,45	0,50	0,70	0,80	-	-
CARNE DE VACA:								
Calidad superior	kilo	-	-	-	0,80	0,80	-	-
Calidad inferior	kilo	-	-	-	0,50	0,50	-	-
CARNE DE CERDO:								
Calidad superior	kilo	-	-	-	1,20	1,20	-	-
Calidad inferior	kilo	-	-	-	1.-	1.-	-	-
CARNE DE CORDERO:								
Calidad superior	kilo	-	-	-	1.-	1.-	-	-
Calidad inferior	kilo	-	-	-	0,90	0,90	-	-
CARNE DE TERNERA:								
Calidad superior	kilo	-	-	-	0,90	0,90	-	-
Calidad inferior	kilo	-	-	-	0,80	0,80	-	-
Jamón	kilo	-	-	-	4.-	4.-	-	-
Tocino	kilo	-	-	-	1,20	1,20	-	-
PESCADO								
Corvina	kilo	0,80	0,80	1.-	0,80	0,80	-	-
Merluza	kilo	0,80	1,10	1.-	0,80	0,80	-	-
FRUTAS								
Bananas	Doc.	0,30	0,30	0,30	0,60	0,60	-	-
Ciruelas	Doc.	-	-	-	-	-	-	-
Ciruelas pasas (secas)	kilo	-	-	-	-	-	-	-
Duraznos comunes	Doc.	-	-	-	-	-	-	-
Mandarinas	Doc.	-	0,40	0,20	-	-	-	-
Manzanas (del país)	Doc.	-	-	-	1,20	1,20	-	-
Naranjas correntinas	Doc.	-	0,40	-	0,60	0,60	-	-
Naranjas paraguayas	Doc.	0,60	-	-	-	-	-	-
Uva moscatel	kilo	-	-	0,40	-	-	-	-
Uva negra	kilo	-	-	0,40	-	-	-	-
VERDURAS								
Acelga	Doc.	0,40	0,30	0,40	0,50	0,50	-	-
Achicoria	Doc.	0,50	-	0,40	0,50	0,50	-	-
Ajíes colorados	Doc.	0,20	0,40	-	0,30	0,30	-	-
Arvejas	kilo	0,20	0,50	0,30	0,20	0,20	-	-
Batatas	kilo	0,10	0,15	0,10	0,15	0,15	-	-
Berenjenas	Doc.	0,50	0,30	0,30	0,30	0,55	-	-
Cebollas especiales	kilo	0,40	0,20	0,25	0,20	0,20	-	-
Cebollas de verdeo	atado	0,05	0,05	0,05	0,05	0,05	-	-
Coles	Doc.	-	-	-	-	-	-	-
Coliflor	c/u	-	0,15	0,10	0,20	0,20	-	-
Chauchas balinas	kilo	0,20	0,30	0,35	0,30	0,30	-	-
Chauchas finas	kilo	-	0,30	-	-	-	-	-
Escarolas	Doc.	0,40	-	-	0,30	0,30	-	-
Habas	kilo	0,10	-	-	0,10	0,10	-	-
Lechugas	Doc.	0,40	0,30	0,30	0,60	0,60	-	-
Pepinos	Doc.	0,40	0,40	-	0,50	0,50	-	-
Radicha	atado	-	0,10	-	0,05	0,05	-	-
Repollos blancos	c/u	0,15	0,15	0,10	0,20	0,20	-	-
Repollos negros	c/u	-	0,10	-	0,20	0,20	-	-
Remolacha	atado	0,05	0,05	0,05	0,10	0,10	-	-
Tomates	Doc.	0,40	0,35	0,30	-	-	-	-
Zanahorias	atado	0,05	0,05	0,05	0,05	0,05	-	-
Zapallitos	Doc.	0,30	0,35	0,40	0,30	0,30	-	-
Zapallitos largos	Doc.	-	-	-	-	-	-	-
Zapallos	c/u	-	0,20	0,20	0,30	0,30	-	-
LEGUMBRES								
Porotos (judías secas)	kilo	0,20	0,25	0,30	0,50	0,35	0,45	0,45
Garbanzos	kilo	0,35	0,50	0,60	0,80	0,80	-	-
Lentejas	kilo	0,40	0,50	-	0,60	0,60	-	-
PASTAS								
Fideos macarrones	kilo	0,25	0,30	0,30	0,35	0,35	0,30	0,30
Fideos tallarines	kilo	0,25	0,30	0,30	0,35	0,35	-	-

PROVINCIA DE SALTA

CAPITAL

CUADRO Nº 88 (continuación)

Artículos	Unidad de Medida	Precios Unitarios en m$n.						
		1939	1940	1941	1942	1943	1944	1945 (1)
DULCES (clase corriente)	kilo	-	-	-	1,20	1,20	-	-
ACEITE (clase económica)	litro	0,75	0,70	0,60	0,90	0,85	0,95	0,95
(de oliva)	litro	-	-	-	-	-	-	-
MARGARINA	kilo	-	-	-	0,70	0,70	-	-
MANTECA DE CERDO	kilo	-	-	-	0,95	0,95	-	-
HARINA (de trigo 000)	kilo	0,15	0,20	0,20	0,20	0,20	0,15	0,17
HARINA o copos de cebada	kilo	-	-	-	-	-	-	-
QUESO (sazonado)	kilo	1,20	1,20	1,20	1,80	1,50	1,20	1,25
HUEVOS frescos	Doc.	-	-	-	0,60	0,60	-	-
MANTEQUILLA de mesa	kilo	-	-	-	2,20	2,20	-	-
NATA SENCILLA	litro	-	-	-	-	-	-	-
LECHE sin desnatar	litro	0,10	0,20	0,20	0,20	0,20	0,20	0,25
ARROZ	kilo	0,40	0,45	0,50	0,60	0,70	0,60	0,65
YERBA (clase económica)	kilo	0,60	0,60	0,60	0,60	0,60	0,70	0,75
AZUCAR (refinería)	kilo	0,35	0,35	0,35	0,40	0,40	0,38	0,44
CHOCOLATE (cte. para hacer)	kilo	-	-	-	1,90	1,90	-	-
CAFE (clase económica)	kilo	1,20	2.-	1,40	1,40	1,40	1,60	1,60
ACHICORIA	kilo	-	-	-	2.-	1,70	-	-
TE	kilo	-	-	-	14.-	12.-	-	-
CACAO	kilo	-	-	-	1,50	2.-	-	-
SAL (de cocina)	kilo	-	-	-	0,10	0,15	-	-
VINO (tinto común)	litro	0,50	0,50	0,50	0,40	0,40	0,40	0,52
CERVEZA (clase corriente)	litro	-	-	-	0,70	0,70	-	-
SODA	sifón	0,10	0,10	0,10	0,10	0,10	0,08	0,08
TABACO								
atado económico 10 cig.	atado	-	0,10	0,10	0,10	-	-	-
tabaco para armar cig.	kilo	4.-	-	5.-	5.-	5.-	5.-	5.-
2) VARIAS								
Carbón	kilo	0,05	0,05	0,05	0,05	0,10	0,10	0,10
Kerosene	litro	0,20	0,20	0,20	0,20	0,20	0,21	0,21
Jabón (de lavar)	kilo	0,40	0,50	1.-	0,60	0,50	0,53	0,53
Leña (pino)	kilo	-	-	-	-	-	-	-
3) ALQUILER								
a) Importe del alquiler de la vivienda obrera mensual en la localidad	alquiler mensual	15,70	14,80	13,46	17,70	14,35	15.-	15.-
b) Consumo de corriente eléctrica	k.w.h. p/mes	-	2,80	5.-	5.-	-	-	-
4) INDUMENTARIA								
Para Varón								
A) ROPA INTERIOR								
Camisetas verano, algodón	c/u	0,70	1,20	0,95	0,95	0,95	1,50	1,50
Camisetas invierno, lana	c/u	1.-	1,20	2,95	3,20	3,20	2,70	2,70
Calzoncillos cortos, algodón	c/u	0,80	1.-	0,95	1,95	1,75	2,65	2,65
Calzoncillos largos, lana	c/u	3,50	2,50	3,50	4,50	4,50	3,20	3,20
Camisas de trabajo	c/u	1,50	2,50	2,90	2,90	2,90	4,90	4,90
Camisas de calle	c/u	2,90	5.-	4,50	4,90	4,90	9.-	9.-
Calcetines (algodón)	par	0,30	0,40	0,45	0,40	0,40	0,80	0,80
Pañuelos de algodón	Doc.	2,40	2,40	1,80	4,20	4,20	-	-
B) TRAJES								
de trabajo	c/u	9.-	8,50	7,90	10.-	10,80	12,50	12,50
de calle	c/u	30.-	25.-	29,80	25.-	25.-	49.-	49.-
Sombrero de fieltro	c/u	8.-	15.-	10,90	10.-	10.-	16.-	16.-
Sombreros de paja	c/u	2,50	2.-	2,90	4.-	4.-	-	-
C) CALZADO								
Zapatos de calle	par	8.-	9.-	10.-	-	-	9,50	9,50
Zapatos de trabajo	par	5,50	6,50	4,90	7.-	7.-	-	-
Zapatillas de trabajo	par	0,80	0,80	1,50	1,80	1,80	2,50	2,50
Para Mujer								
D) ROPA INTERIOR								
Camisas algodón	c/u	1,20	2.-	2.-	1,20	1,90	-	-
Camisones algodón	c/u	2,50	3,50	2,90	2.-	2.-	6,90	6,90
Culots algodón	c/u	0,70	1.-	0,95	0,70	0,70	1,50	1,50
Medias algodón	par	0,60	0,80	0,65	-	0,50	-	-
Corpiños algodón	c/u	0,40	0,80	-	0,45	0,45	1,30	1,30
Pañuelos algodón	Doc.	1,20	2,40	1,80	1,80	1,80	-	-
E) VESTIDOS, GENEROS Etc.								
Corte de casimir	3 mts.	-	18.-	-	15.-	15.-	13,20	13,20
Corte seda artificial	3 mts.	3,60	5,50	3,90	7.-	7.-	-	-
Corte de algodón	3 mts.	2,40	4.-	2.-	3.-	3.-	4,90	4,90
Delantal de brin	c/u	2,90	4,50	3,50	3,90	3,90	3,80	3,80
F) CALZADO								
Zapatos de cabritilla	par	9.-	9,50	10.-	12.-	12.-	9,50	9,50
Zapatos de brin	par	2,80	-	1,50	2,70	2,70	-	-
Zapatillas	par	1,50	1.-	1,20	1,40	1,40	-	-

(1).- Valores correspondientes al mes de Mayo.-

PROVINCIA DE SAN JUAN

C A P I T A L

CUADRO Nº 89

Artículos	Unidad de Medida	Precios Unitarios en m$n.						
		1939	1940	1941	1942	1943	1944	1945 (1)
1) ARTICULOS DE CONSUMO								
PAN (blanco)	kilo	0,20	0,25	0,25	0,25	0,25	0,30	0,30
PAN de trigo candeal	kilo	-	-	-	-	-	-	-
PAN de centeno	kilo	-	-	-	-	-	-	-
PAPAS	kilo	0,20	0,10	0,20	0,10	0,20	0,10	0,10
CARNE								
Carnaza de vaca	kilo	0,64	0,60	0,80	0,80	0,75	0,75	0,85
Carnaza de vaquillona	kilo	0,70	0,70	0,90	0,80	1,10	0,75	0,85
Carne para asado	kilo	0,60	0,60	0,70	0,65	0,75	-	-
Carne para puchero	kilo	0,55	0,50	0,70	0,65	0,75	-	-
CARNE DE VACA:								
Calidad superior	kilo	-	-	-	-	1,40	-	-
Calidad inferior	kilo	-	-	-	-	0,75	-	-
CARNE DE CERDO:								
Calidad superior	kilo	-	-	-	-	1,20	-	-
Calidad inferior	kilo	-	-	-	-	1.-	-	-
CARNE DE CORDERO:								
Calidad superior	kilo	-	-	-	-	1.-	-	-
Calidad inferior	kilo	-	-	-	-	0,90	-	-
CARNE DE TERNERA:								
Calidad superior	kilo	-	-	-	-	1,30	-	-
Calidad inferior	kilo	-	-	-	-	1.-	-	-
Jamón	kilo	-	-	-	-	-	-	-
Tocino	kilo	-	-	-	-	1.-	-	-
PESCADO								
Corvina	kilo	0,38	0,60	0,40	0,50	0,50	0,65	0,65
Merluza	kilo	0,40	0,60	0,50	0,50	0,80	-	-
FRUTAS								
Bananas	Doc.	0,40	0,40	0,45	0,60	0,80	-	-
Ciruelas	Doc.	-	-	-	-	-	-	-
Ciruelas pasas (secas)	kilo	-	-	-	-	1,10	-	-
Duraznos comunes	Doc.	-	-	-	-	-	-	-
Mandarinas	Doc.	-	-	-	-	-	-	-
Manzanas (del país)	Doc.	-	-	-	-	1,20	-	-
Naranjas correntinas	Doc.	0,60	0,60	-	-	0,80	-	-
Naranjas paraguayas	Doc.	-	-	0,60	-	0,70	-	-
Uva moscatel	kilo	-	-	-	0,20	-	-	-
Uva negra	kilo	-	-	-	0,20	-	-	-
VERDURAS								
Acelga	Doc.	0,45	0,60	0,40	0,40	0,60	-	-
Achicoria	Doc.	0,45	0,40	0,40	0,40	0,50	-	-
Ajíes colorados	Doc.	-	-	-	-	-	-	-
Arvejas	kilo	0,30	-	0,25	-	0,25	-	-
Batatas	kilo	0,10	0,10	0,10	0,10	0,30	-	-
Berenjenas	Doc.	-	-	-	0,30	-	-	-
Cebollas especiales	kilo	0,30	-	-	-	-	-	-
Cebollas de verdeo	atado	0,05	0,10	0,20	-	0,05	-	-
Coles	Doc.	-	-	-	1,20	-	-	-
Colifler	c/u.	0,20	-	-	-	-	-	-
Chauchas balinas	kilo	-	0,20	-	0,10	-	-	-
Chauchas finas	kilo	-	0,20	-	0,25	-	-	-
Escarolas	Doc.	-	-	-	0,40	0,40	-	-
Habas	kilo	0,10	0,05	0,07	-	0,10	-	-
Lechugas	Doc.	0,40	0,20	0,20	0,40	0,40	-	-
Pepinos	Doc.	-	-	-	0,30	-	-	-
Radicha	atado	-	0,30	0,20	0,10	-	-	-
Repollos blancos	c/u.	-	-	-	-	-	-	-
Repollos negros	c/u.	-	-	-	-	-	-	-
Remolacha	atado	0,05	0,05	0,20	0,20	0,05	-	-
Tomates	Doc.	1,20	1,20	-	-	-	-	-
Zanahorias	atado	0,05	0,05	0,20	0,10	0,05	-	-
Zapallitos	Doc.	0,60	0,30	0,50	-	1.-	-	-
Zapallitos largos	Doc.	0,60	0,30	-	-	0,80	-	-
Zapallos	c/u.	0,60	0,50	-	0,50	-	-	-
LEGUMBRES								
Porotos (judías secas)	kilo	0,35	0,30	0,25	0,25	0,30	0,50	0,50
Garbanzos	kilo	0,60	0,50	0,35	0,50	1.-	-	-
Lentejas	kilo	0,40	0,60	0,50	0,50	0,50	-	-
PASTAS								
Fideos macarrones	kilo	0,38	0,30	0,30	0,35	0,30	0,35	0,35
Fideos tallarines	kilo	0,35	0,30	0,30	0,35	0,35	-	-

PROVINCIA DE SAN JUAN

CAPITAL

CUADRO Nº 89 (continuación)

Artículos	Unidad de Medida	Precios Unitarios en món. 1939	1940	1941	1942	1943	1944	1945 (1)
DULCES (clase corriente)	kilo	-	-	-	-	1,20	-	-
(clase económica)	litro	0,80	0,70	0,80	0,85	0,85	0,95	0,95
ACEITE (de oliva)	litro	-	-	-	-	7.-	-	-
MARGARINA	kilo	-	-	-	-	1.-	-	-
MANTECA DE CERDO	kilo	-	-	-	-	1.40	-	-
HARINA (de trigo 000)	kilo	0,15	0,15	0,16	0,20	0,20	0,20	0,20
HARINA o copos de cebada	kilo	-	-	-	-	-	-	-
QUESO (sazonado)	kilo	1,40	1,40	1,50	1,80	1,40	1,30	1,30
HUEVOS frescos	Doc.	-	-	-	-	0,70	-	-
MANTEQUILLA de mesa	kilo	-	-	-	-	1,50	-	-
NATA SENCILLA	litro	-	-	-	-	-	-	-
LECHE sin desnatar	litro	0,20	0,20	0,20	0,20	0,20	0,20	0,23
ARROZ	kilo	0,50	0,45	0,75	0,80	0,85	0,70	0,70
YERBA (clase económica)	kilo	0,80	0,60	0,70	0,70	0,70	0,75	0,75
AZUCAR (refinería)	kilo	0,45	0,40	0,40	0,45	0,45	0,45	0,49
CHOCOLATE (cte.para hacer)	kilo	-	-	-	-	1,90	-	-
CAFE (clase económica)	kilo	1.-	1,20	1,20	1,20	1,20	1,60	1,60
ACHICORIA	kilo	-	-	-	-	-	-	-
TE	kile	-	-	-	-	12.-	-	-
CACAO	kilo	-	-	-	-	1,40	-	-
SAL (de cocina)	kilo	-	-	-	-	0,08	-	-
VINO (tinto común)	litro	0,30	0,30	0,30	0,35	0,35	0,50	0,60
CERVEZA (clase corriente)	litro	-	-	-	-	0,70	-	-
SODA	sifón	0,10	0,10	0,10	0,10	0,10	0,10	0,10
TABACO								
atado económico 10 cig.	atado	-	-	0,10	0,10	0,10	0,10	0,10
tabaco para armar cig.	kilo	4,20	3,80	4,50	4,10	4,50	4,50	4,50
2) VARIAS								
Carbón	kilo	0,05	0,07	0,08	0,07	0,08	0,12	0,13
Kerosene	litro	0,17	0,20	0,20	0,20	0,20	0,20	0,20
Jabón (de lavar)	kilo	0,40	0,30	0,40	0,45	0,50	0,45	0,45
Leña (pino)	kilo	-	-	-	-	-	-	-
3) ALQUILER								
a) Importe del alquiler de la vivienda obrera mensual en la localidad	alquiler mensual	15.-	21,70	21,70	21,70	21,70	21,70	21,70
b) Consumo de corriente eléctrica	k.w.h. p/mes	-	-	-	-	-	-	-
4) INDUMENTARIA								
Para varón								
A) ROPA INTERIOR								
Camisetas verano, algodón	c/u.	0,60	0,60	0,90	1.-	0,95	0,95	-
Camisetas invierno, lana	c/u.	1,30	2.-	2,20	2,60	-	-	-
Calzoncillos cortos, algodón	c/u.	1,10	1.-	1,60	1,90	1,95	2,90	2,90
Calzoncillos largos, lana	c/u.	1,50	2,30	2,80	3,40	-	-	1,45
Camisas de trabajo	c/u.	1,80	2.-	2,20	2,60	2,90	5,50	5,50
Camisas de calle	c/u.	2,80	2,90	2,70	3,70	4,90	-	-
Calcetines (algodón)	par	0,40	0,30	0,40	0,50	0,40	-	-
Pañuelos de algodón	Doc.	1,80	1,50	1,80	2,40	2,50	-	-
B) TRAJES								
de trabajo	c/u.	12.-	12,50	19,80	-	15.-	-	-
de calle	c/u.	25.-	25.-	28.-	34.-	39.-	49,50	49,50
Sombreros de fieltro	c/u.	4.-	6.-	3,90	4,70	7,80	12,80	12,80
Sombreros de paja	c/u.	1,40	1,20	1,80	2,20	1,20	-	-
C) CALZADO								
Zapatos de calle	par	5,50	6,90	6,80	8,20	5,80	9,80	9,80
Zapatos de trabajo	par	4,50	3,50	4,90	5,90	3,90	-	-
Zapatillas de trabajo	par	0,50	0,70	0,60	0,70	0,50	-	-
Para mujer								
D) ROPA INTERIOR								
Camisas algodón	c/u.	1,40	1,30	1,70	2.-	1,20	-	-
Camisones algodón	c/u.	2,50	2,50	2,90	3,50	2,80	5,90	5,90
Culots algodón	c/u.	0,80	0,60	1.-	1,20	0,50	1,35	1,35
Medias algodón	par	0,50	0,40	0,40	0,50	0,30	-	-
Corpiños algodón	c/u.	0,40	0,40	0,80	1.-	-	0,75	0,75
Pañuelos algodón	Doc.	1,20	1,20	1,10	1,30	1,30	-	-
E) VESTIDOS, GENEROS, Etc.								
Corte de casimir	3 mts.	15.-	19,80	-	-	-	19,80	19,80
Corte seda artificial	3 mts.	6.-	4.-	6.-	-	3,90	-	-
Corte de algodón	3 mts.	1,50	2.-	2,10	2,50	1,50	2,85	2,85
Delantal de brin	c/u.	2,50	2,30	2,80	2,80	2,95	-	-
F) CALZADO								
Zapatos de cabritilla	par	4.-	5,80	6,80	6,80	4,90	-	-
Zapatos de brin	par	2.-	2.-	3,80	3,80	1,45	-	-
Zapatillas	par	0,50	0,70	0,80	0,80	0,50	-	-

(1).-Valores correspondientes al mes de Mayo.-

PROVINCIA DE SAN LUIS

CAPITAL

CUADRO Nº 90

Artículos	Unidad de Medida	Precios Unitarios en m$n.						
		1939	1940	1941	1942	1943	1944	1945 (1)
1) ARTICULOS DE CONSUMO								
PAN (blanco)	kilo	0,25	0,25	0,25	0,30	0,30	0,30	0,30
PAN de trigo candeal	kilo	-	-	-	0,25	-	-	-
PAN de centeno	kilo	-	-	-	0,30	-	-	-
PAPAS	kilo	0,10	0,10	0,40	0,15	0,15	0,20	0,20
CARNE								
Carnaza de vaca	kilo	0,45	0,44	0,60	0,80	0,70	0,70	0,70
Carnaza de vaquillona	kilo	-	-	0,60	0,80	0,70	-	-
Carne para asado	kilo	-	-	0,60	0,70	0,70	-	-
Carne para puchero	kilo	-	-	0,60	0,70	0,60	-	-
CARNE DE VACA:								
Calidad superior	kilo	-	-	-	-	0,50	-	-
Calidad inferior	kilo	-	-	-	-	0,45	-	-
CARNE DE CERDO:								
Calidad superior	kilo	-	-	-	-	-	-	-
Calidad inferior	kilo	-	-	-	-	0,90	-	-
CARNE DE CORDERO:								
Calidad superior	kilo	-	-	-	0,70	-	-	-
Calidad inferior	kilo	-	-	-	-	0,70	-	-
CARNE DE TERNERA:								
Calidad superior	kilo	-	-	-	0,70	-	-	-
Calidad inferior	kilo	-	-	-	-	0,45	-	-
Jamón	kilo	-	-	-	-	-	-	-
Tocino	kilo	-	-	-	-	0,80	-	-
PESCADO								
Corvina	kilo	-	-	0,90	0,80	-	-	-
Merluza	kilo	-	-	0,90	0,80	0,90	-	-
FRUTA								
Bananas	Doc.	0,25	-	0,60	0,80	0,60	-	-
Ciruelas	Doc.	0,35	-	-	-	-	-	-
Ciruelas pasas (secas)	kilo	-	-	-	1,20	-	-	-
Duraznos comunes	Doc.	0,35	-	-	-	-	-	-
Mandarinas	Doc.	0,60	-	0,60	-	0,40	-	-
Manzanas (del país)	Doc.	-	-	-	1,20	0,80	-	-
Naranjas correntinas	Doc.	0,70	-	-	0,80	-	-	-
Naranjas paraguayas	Doc.	-	-	1.-	-	-	-	-
Uva moscatel	kilo	0,20	-	-	-	0,30	-	-
Uva negra	kilo	-	-	-	-	0,30	-	-
VERDURAS								
Acelga	Doc.	0,50	-	0,40	-	0,40	-	-
Achicoria	Doc.	0,50	-	0,40	-	0,60	-	-
Ajíes colorados	Doc.	0,60	-	1.-	0,30	0,30	-	-
Arvejas	kilo	-	-	0,60	-	0,20	-	-
Batatas	kilo	0,13	-	0,25	-	0,15	-	-
Berenjenas	Doc.	0,45	-	-	-	-	-	-
Cebollas especiales	kilo	0,13	-	0,25	0,10	0,10	-	-
Cebollas de verdeo	atado	0,05	-	0,10	0,20	0,05	-	-
Coles	Doc.	-	-	0,80	-	0,20	-	-
Coliflor	c/u.	0,30	-	0,30	-	0,20	-	-
Chauchas balinas	kilo	-	-	1.-	0,80	-	-	-
Chauchas finas	kilo	-	-	-	-	-	-	-
Escarolas	Doc.	0,60	-	0,50	-	-	-	-
Habas	kilo	0,15	-	0,20	-	-	-	-
Lechugas	Doc.	0,60	-	0,40	0,30	-	-	-
Pepinos	Doc.	0,45	-	0,80	-	-	-	-
Radicha	atado	0,05	-	-	-	0,05	-	-
Repollos blancos	c/u.	0,25	-	0,30	-	0,20	-	-
Repollos negros	c/u.	0,25	-	-	-	0,20	-	-
Remolacha	atado	-	-	-	0,30	-	-	-
Tomates	Doc.	0,25	-	0,80	-	-	-	-
Zanahorias	atado	0,05	-	0,05	-	0,10	-	-
Zapallitos	Doc.	-	-	1,20	0,80	-	-	-
Zapallitos largos	Doc.	0,45	-	-	0,80	-	-	-
Zapallos	c/u.	0,75	-	0,80	0,70	-	-	-
LEGUMBRES								
Porotos (judías secas)	kilo	0,35	0,35	0,30	0,40	0,50	0,50	0,50
Garbanzos	kilo	0,75	-	0,70	0,80	1.-	-	-
Lentejas	kilo	0,75	-	0,60	0,60	0,60	-	-
PASTAS								
Fideos macarrones	kilo	0,36	0,36	0,35	0,35	0,35	0,40	0,40
Fideos tallarines	kilo	0,38	-	0,35	0,35	0,35	-	-

PROVINCIA DE SAN LUIS

CAPITAL

CUADRO Nº 90 (continuación)

Artículos	Unidad de Medida	Precios Unitarios en m$n.						
		1939	1940	1941	1942	1943	1944	1945 (1)
DULCES (clase corriente)	kilo	-	-	-	0,90	1,20	-	-
ACEITE (clase económica)	litro	0,70	0,70	1.-	0,80	1.-	1,10	1,10
ACEITE (de oliva)	litro	-	-	-	-	-	-	-
MARGARINA	kilo	-	-	-	0,55	-	-	-
MANTECA DE CERDO	kilo	-	-	-	1.-	1,20	-	-
HARINA (de trigo 000)	kilo	0,15	0,15	0,20	0,20	0,20	0,20	0,20
HARINA o copos de cebada	kilo	-	-	-	-	-	-	-
QUESO (sazonado)	kilo	1,60	1,60	1,20	1,20	1,40	1,20	1,20
HUEVOS frescos	Doc.	-	-	-	0,50	1,20	-	-
MANTEQUILLA de mesa	kilo	-	-	-	-	2.-	-	-
NATA SENCILLA	kilo	-	-	-	-	-	-	-
LECHE sin desnatar	litro	0,20	0,20	0,15	0,20	0,20	0,20	0,20
ARROZ	kilo	0,50	0,50	0,90	0,60	0,90	0,70	0,70
YERBA (clase económica)	kilo	0,50	0,51	0,80	0,65	0,80	0,80	0,80
AZUCAR (refinería)	kilo	0,43	0,42	0,45	0,45	0,50	0,53	0,53
CHOCOLATE (cte. para hacer)	kilo	-	-	-	-	-	-	-
CAFE (clase económica)	kilo	1,10	1,10	1,60	1,50	1,50	1,50	1,50
ACHICORIA	kilo	-	-	-	-	-	-	-
TE	kilo	-	-	-	10.-	-	-	-
CACAO	kilo	-	-	-	-	-	-	-
SAL (de cocina)	kilo	-	-	-	0,05	0,10	-	-
VINO (tinto común)	litro	0,23	0,23	0,35	0,35	0,40	0,45	0,45
CERVEZA (clase corriente)	litro	-	-	-	0,60	0,60	-	-
SODA	sifón	0,10	0,10	0,10	0,10	0,10	0,10	0,10
TABACO								
atado económico 10 cig.	atado	-	-	0,10	0,10	-	-	-
tabaco para armar cig.	kilo	3,85	3,85	3,50	4.-	4.-	5.-	5.-
2) VARIAS								
Carbón	kilo	0,05	0,05	0,05	0,05	0,06	0,08	0,08
Kerosene	litro	0,25	0,25	0,25	0,25	0,20	0,20	0,20
Jabón (de lavar)	kilo	0,40	0,80	0,80	0,80	0,80	0,45	0,45
Leña (pino)	kilo	-	-	-	-	-	-	-
3) ALQUILER								
a) Importe del alquiler de la vivienda obrera mensual en la localidad	alquiler mensual	15.-	17,50	17,50	18.-	18.-	20.-	20.-
b) Consumo de corriente eléctrica	k.w.h.	-	-	-	-	-	-	-
	p/mes	-	-	1,80	1,50	-	-	-
4) INDUMENTARIA								
Para varón								
A) ROPA INTERIOR								
Camisetas verano, algodón	c/u.	0,73	-	1,50	0,80	0,70	1,25	1,25
Camisetas invierno, lana	c/u.	3,20	-	5,50	2,50	-	-	-
Calzoncillos, cortos, algodón	c/u.	1.-	-	1,50	1,40	1,40	2.-	2.-
Calzoncillos, largos, lana	c/u.	3,25	-	6,50	2,50	-	3,90	3,90
Camisas de trabajo	c/u.	1,40	-	2,50	3.-	2,50	3,90	3,90
Camisas de calle	c/u.	-	-	7,50	7.-	4,90	8.-	8.-
Calcetines algodón	par	0,30	-	0,90	0,80	0,50	0,35	0,35
Pañuelos de algodón	Doc.	1,75	-	3,60	3.-	3.-	-	-
B) TRAJES								
de trabajo	c/u.	6.-	-	9.-	7.-	8.-	9,50	9,50
de calle	c/u.	39.-	-	55.-	40.-	35.-	39.-	39.-
Sombreros de fieltro	c/u.	8,90	-	15.-	8.-	12.-	8,50	8,50
Sombreros de paja	c/u.	2,50	-	5,50	2,50	2,20	-	-
C) CALZADO								
Zapatos de calle	par	9.-	-	12.-	7.-	7.-	10,50	10,50
Zapatos de trabajo	par	5.-	-	6,50	3,50	6,50	-	-
Zapatillas de trabajo	par	0,90	-	0,95	0,70	-	2,20	2,20
Para mujer								
D) ROPA INTERIOR								
Camisas algodón	c/u.	1,20	-	-	1,70	1,25	-	-
Camisones algodón	c/u.	2,50	-	3,50	4,50	4,50	6,50	6,50
Culots algodón	c/u.	0,70	-	1.-	0,60	0,60	1,50	1,50
Medias algodón	par	0,90	-	0,80	0,60	0,50	-	-
Corpiños algodón	c/u.	0,20	-	0,70	0,30	0,50	0,80	0,80
Pañuelos algodón	Doc.	1.-	-	3.-	1,80	2.-	-	-
E) VESTIDOS, GENEROS, Etc.								
Corte de casimir	3 mts.	18,50	-	-	-	-	15,75	15,75
Corte seda artificial	3 mts.	5,50	-	9.-	9.-	-	-	-
Corte de algodón	3 mts.	-	-	-	-	-	9,80	9,80
Delantal de brin	c/u.	-	-	4,50	4,50	-	7,90	7,90
F) CALZADO								
Zapatos de cabritilla	par	-	-	10.-	-	-	7,90	7,90
Zapatos de brin	par	1,40	-	-	2,50	-	-	-
Zapatillas	par	0,90	-	1,60	1,80	-	-	-

(1).-Valores correspondientes al mes de Mayo.-

PROVINCIA DE SANTA FE

CUADRO Nº 91

CAPITAL

Artículos	Unidad de Medida	Precios Unitarios en m$n.						
		1939	1940	1941	1942	1943	1944	1945 (1)
1) ARTICULOS DE CONSUMO								
PAN (blanco)	kilo	0,25	0,25	0,25	0,28	0,30	0,30	0,30
PAN de trigo candeal	kilo	-	-	-	0,40	-	-	-
PAN de centeno	kilo	-	-	-	0,40	-	-	-
PAPAS	kilo	0,20	0,13	0,21	0,15	-	-	-
CARNE								
Carnaza de vaca	kilo	0,58	0,60	0,64	0,60	0,83	0,78	0,89
Carnaza de vaquillona	kilo	0,65	0,65	0,75	0,74	0,85	0,76	0,97
Carne para asado	kilo	0,55	0,55	0,63	0,97	0,77	-	-
Carne para puchero	kilo	0,50	0,45	0,51	0,43	0,52	0,57	0,70
CARNE DE VACA:								
Calidad superior	kilo	-	-	-	0,63	0,96	0,80	-
Calidad inferior	kilo	-	-	-	0,48	0,45	0,30	-
CARNE DE CERDO:								
Calidad superior	kilo	-	-	-	0,94	0,96	1.-	-
Calidad inferior	kilo	-	-	-	0,74	0,74	0,80	-
CARNE DE CORDERO:								
Calidad superior	kilo	-	-	-	1,01	0,91	1.-	-
Calidad inferior	kilo	-	-	-	0,82	0,72	0,80	-
CARNE DE TERNERA:								
Calidad superior	kilo	-	-	-	0,91	1,01	1.-	-
Calidad inferior	kilo	-	-	-	0,67	0,83	0,60	-
Jamón	kilo	-	-	-	1,93	1,13	-	-
Tocino	kilo	-	-	-	0,78	0,75	0,65	-
PESCADO								
Corvina	kilo	-	0,50	0,60	1.-	0,80	0,70	-
Merluza	kilo	-	-	0,80	1.-	0,90	0,75	-
FRUTAS								
Bananas	Doc.	0,35	-	0,36	0,88	0,80	0,80	-
Ciruelas	Doc.	-	-	-	-	-	-	-
Ciruelas pasas (secas)	kilo	-	-	-	1,80	-	-	-
Duraznos comunes	kilo	-	-	-	1,10	-	-	-
Mandarinas	kilo	-	0,20	0,40	-	0,30	0,45	-
Manzanas (del país)	kilo	-	-	-	1,81	1,41	2,30	-
Naranjas correntinas	kilo	0,70	-	0,36	0,63	0,50	-	-
Naranjas paraguayas	kilo	-	0,30	0,68	-	-	-	-
Uva moscatel	kilo	-	-	-	-	-	-	-
Uva negra	kilo	-	-	-	-	-	-	-
VERDURAS								
Acelga	Doc.	0,50	0,60	-	-	-	-	-
Achicoria	Doc.	0,55	0,60	-	0,45	-	-	-
Ajíes colorados	Doc.	0,38	0,40	0,48	-	-	0,80	-
Arvejas	kilo	0,35	0,45	0,31	0,24	0,42	0,75	-
Batatas	kilo	-	0,10	0,15	0,11	0,20	0,10	-
Berenjenas	Doc.	-	-	-	-	-	-	-
Cebollas especiales	kilo	0,43	-	0,30	-	0,25	0,50	-
Cebollas de verdeo	atado	-	-	0,05	0,08	0,05	0,10	-
Coles	Doc.	-	-	-	1.-	-	-	-
Coliflor	c/u	-	0,25	0,20	0,39	0,30	0,25	-
Chauchas balinas	kilo	-	0,50	0,60	0,71	0,80	-	-
Chauchas finas	kilo	0,70	-	0,70	0,58	-	-	-
Escarolas	Doc.	0,35	0,20	0,20	0,48	-	0,15	-
Habas	kilo	0,20	0,25	0,21	0,10	0,27	-	-
Lechugas	Doc.	0,25	0,20	0,20	0,34	-	-	-
Pepinos	Doc.	-	-	1.-	0,76	-	-	-
Radicha	atado	-	-	0,08	0,06	0,05	0,05	-
Repollos blancos	c/u	0,15	0,13	0,11	0,13	0,15	0,20	-
Repollos negros	c/u	0,06	-	-	0,13	-	0,10	-
Remolacha	atado	0,04	0,05	0,06	0,11	0,05	0,15	-
Tomates	Doc.	0,48	-	0,43	-	-	0,90	-
Zanahorias	atado	-	0,05	0,05	0,11	-	0,10	-
Zapallitos	Doc.	-	0,70	0,57	0,28	0,60	0,60	-
Zapallitos largos	Doc.	-	-	-	0,35	-	-	-
Zapallos	c/u	0,38	0,40	0,53	-	0,60	0,75	-
LEGUMBRES								
Porotos (judías secas)	kilo	0,28	0,40	0,30	0,42	0,36	0,40	0,45
Garbanzos	kilo	0,43	0,50	0,42	0,69	1,16	1,05	-
Lentejas	kilo	0,40	0,45	0,31	0,38	0,51	0,50	-
PASTAS								
Fideos macarrones	kilo	0,20	0,25	0,26	0,28	0,27	0,25	0,25
Fideos tallarines	kilo	0,18	0,25	0,26	0,28	0,29	0,25	-

PROVINCIA DE SANTA FE

CAPITAL

CUADRO Nº 91 (continuación)

Artículos	Unidad de Medida	Precios Unitarios en m$n.						
		1939	1940	1941	1942	1943	1944	1945(1)
DULCES (clase corriente)	kilo	-	-	-	0,70	-	0,80	-
ACEITE (clase económica)	litro	0,70	0,55	0,71	0,80	0,80	0,85	0,77
ACEITE (de oliva)	litro	-	-	-	-	6,93	7.-	-
MARGARINA	kilo	-	-	-	0,60	0,56	0,60	-
MANTECA DE CERDO	kilo	-	-	-	-	1,01	1,05	-
HARINA (de trigo 000)	kilo	0,13	0,15	0,17	0,19	0,15	0,20	0,18
HARINA o copos de cebada	kilo	-	-	-	-	-	0,40	-
QUESO (sazonado)	kilo	0,95	1.-	1,48	1,37	1,05	1,30	1,45
HUEVOS frescos	Doc.	-	-	-	0,50	0,63	0,60	-
MANTEQUILLA de mesa	kilo	-	-	-	-	1,88	1,05	-
NATA SENCILLA	litro	-	-	-	-	-	-	-
LECHE sin desnatar	litro	0,20	0,20	0,20	0,20	0,20	0,20	0,25
ARROZ	kilo	0,43	0,38	0,68	0,59	0,58	0,50	0,55
YERBA (clase económica)	kilo	0,45	0,50	0,56	0,59	0,56	0,70	0,75
AZUCAR (refinería)	kilo	0,40	0,34	0,41	0,43	0,40	0,40	0,42
CHOCOLATE (cte. para hacer)	kilo	-	-	-	-	1,70	1,30	-
CAFE (clase económica)	kilo	1,20	-	1,41	1,60	1,61	1,50	1,65
ACHICORIA	kilo	-	-	-	1,56	-	-	-
TE	kilo	-	-	-	12.-	8,33	6,90	-
CACAO	kilo	-	-	-	1,20	1,15	1,10	-
SAL (de cocina)	kilo	-	-	-	0,10	0,09	0,10	-
VINO (tinto común)	litro	0,30	0,30	0,36	0,41	0,41	0,45	0,46
CERVEZA (clase corriente)	litro	-	-	-	0,50	0,60	0,65	-
SODA	sifón	0,05	0,05	0,10	0,10	0,06	0,15	0,15
TABACO								
atado económico 10 cig.	atado	0,10	0,10	0,10	0,10	-	-	-
tabaco para armar cig.	kilo	4,50	4,50	4,50	4,50	5.-	4,85	4,70
2) VARIAS								
Carbón	kilo	0,04	0,04	0,11	-	0,10	0,09	0,10
Kerosene	litro	0,18	0,18	0,19	0,20	0,20	0,20	0,22
Jabón (de lavar)	kilo	0,30	0,33	0,32	0,33	0,38	0,45	0,38
Leña (pino)	kilo	-	-	-	-	-	-	-
3) ALQUILER								
a) Importe del alquiler de la vivienda obrera mensual en la localidad	alquiler mensual	25.-	22,54	23,45	25,18	25,55	27,55	27,55
b) Consumo de corriente electrica	k.w.h. p/mes	-	2,20	-	-	-	-	-
4) INDUMENTARIA								
Para Varón								
A) ROPA INTERIOR								
Camisetas verano, algodón	c/u	1.-	1,70	-	1,07	1,84	2,26	3,15
Camisetas invierno, lana	c/u	-	-	-	-	9,34	7,97	7,97
Calzoncillos cortos, algodón	c/u	1,20	1,85	-	1,46	2,25	2,62	3.-
Calzoncillos largos, lana	c/u	-	5.-	-	-	9,56	7,63	10,60
Camisas de trabajo	c/u	2,50	3,50	2,90	3,60	4,08	3,84	5,90
Camisas de calle	c/u	4,50	6,90	-	5,90	5,98	9,77	10,60
Calcetines (algodón)	par	-	1.-	-	-	1,15	1,18	1,20
Pañuelos de algodón	Doc.	2.-	2,40	2,40	3,84	-	-	-
B) TRAJES								
de trabajo	c/u	19.-	10,50	-	9,43	12,74	11,40	13,75
de calle	c/u	39.-	35.-	-	33.-	56,74	67.-	71,50
Sombrero de fieltro	c/u	10,50	13.-	-	9,78	14,43	15,20	18,76
Sombrero de paja	c/u	3.-	4,90	-	1,88	3,30	-	-
C) CALZADO								
Zapatos de calle	par	-	10,50	-	15,01	11,30	14,80	14,88
Zapatos de trabajo	par	5.-	6,90	-	7,60	5,76	-	-
Zapatillas de trabajo	par	1,90	1,90	-	2,58	2,85	3,09	-
Para Mujer								
Camisas algodón	c/u	1,80	2,90	-	1,78	2,61	-	-
Camisones algodón	c/u	2,90	4.-	3,40	3,96	6,74	5,90	7,80
Culots algodón	c/u	0,90	1,60	0,93	1,63	1,71	-	-
Medias algodón	par	0,60	0,90	0,73	1,07	1,46	1,51	2,10
Corpiños algodón	c/u	0,60	1.-	0,76	0,68	1,28	2,66	2,80
Pañuelos algodón	Doc.	1,60	3,20	-	3.-	4,75	-	-
E) VESTIDOS, GENEROS Etc.								
Corte de casimir	3 mts.	16,50	20,70	15,90	-	19,50	-	-
Corte seda artificial	3 mts.	5,70	7,50	6,90	-	9,75	-	-
Corte de algodón	3 mts.	-	11,25	-	-	6,41	5,63	5,85
Delantal de brin	c/u	3.-	3,90	2,90	3,68	6,39	4,55	3,20
F) CALZADO								
Zapatos de cabritilla	par	7,50	8.-	8,93	8,39	8,53	12,28	13,27
Zapatos de brin	par	3.-	2,50	6,05	4,77	3,87	-	-
Zapatillas	par	0,70	0,95	2,39	2,-	1,75	-	-

(1) Valores correspondientes al mes de Mayo.

PROVINCIA DE SANTIAGO DEL ESTERO

CUADRO Nº 92

CAPITAL

Artículos	Unidad de Medida	Precios Unitarios en m$n.						
		1939	1940	1941	1942	1943	1944	1945 (1)
1) ARTICULOS DE CONSUMO								
PAN (blanco)	kilo	0,18	0,19	0,20	0,20	0,30	0,30	0,30
PAN de trigo candeal	kilo	-	-	-	-	-	-	-
PAN de centeno	kilo	-	-	-	-	-	-	-
PAPAS	kilo	0,20	0,20	0,30	0,20	0,20	0,20	0,20
CARNE								
Carnaza de vaca	kilo	0,65	0,65	0,70	0,70	0,60	0,80	0,90
Carnaza de vaquillona	kilo	0,80	-	-	-	-	0,80	0,90
Carne para asado	kilo	0,65	-	-	-	-	-	-
Carne para puchero	kilo	0,55	-	-	-	-	0,70	0,75
CARNE DE VACA:								
Calidad superior	kilo	-	-	-	-	-	-	-
Calidad inferior	kilo	-	-	-	-	-	-	-
CARNE DE CERDO:								
Calidad superior	kilo	-	-	-	-	1.-	-	-
Calidad inferior	kilo	-	-	-	-	0,80	-	-
CARNE DE CORDERO:								
Calidad superior	kilo	-	-	-	-	-	-	-
Calidad inferior	kilo	-	-	-	-	-	-	-
CARNE DE TERNERA:								
Calidad superior	kilo	-	-	-	-	-	-	-
Calidad inferior	kilo	-	-	-	-	-	-	-
Jamón	kilo	-	-	-	-	-	-	-
Tocino	kilo	-	-	-	-	-	-	-
PESCADO								
Corvina	kilo	0,60	-	-	-	-	-	-
Merluza	kilo	0,80	-	-	-	-	-	-
FRUTAS								
Bananas	Doc.	0,40	-	-	-	0,80	-	-
Ciruelas	Doc.	0,30	-	-	-	-	-	-
Ciruelas pasas (secas)	kilo	-	-	-	-	-	-	-
Duraznos comunes	Doc.	0,20	-	-	-	0,60	-	-
Mandarinas	Doc.	0,30	-	-	-	-	-	-
Manzanas (del país)	Doc.	-	-	-	-	-	-	-
Naranjas correntinas	Doc.	0,55	-	-	-	1,20	-	-
Naranjas paraguayas	Doc.	0,90	-	-	-	-	-	-
Uva moscatel	kilo	0,35	-	-	-	-	-	-
Uva negra	kilo	0,20	-	-	-	-	-	-
VERDURAS								
Acelga	Doc.	0,40	-	-	-	-	-	-
Achicoria	Doc.	0,40	-	-	-	-	-	-
Ajíes colorados	Doc.	0,50	-	-	-	-	-	-
Arvejas	kilo	0,10	-	-	-	-	-	-
Batatas	kilo	0,05	-	-	-	-	-	-
Berenjenas	Doc.	0,80	-	-	-	-	-	-
Cebollas especiales	kilo	0,15	-	-	-	-	-	-
Cebollas de verdeo	atado	0,30	-	-	-	-	-	-
Coles	Doc.	0,40	-	-	-	-	-	-
Coliflor	c/u	0,30	-	-	-	-	-	-
Chauchas balinas	kilo	0,40	-	-	-	-	-	-
Chauchas finas	kilo	0,60	-	-	-	-	-	-
Escarolas	Doc.	0,40	-	-	-	-	-	-
Habas	kilo	0,30	-	-	-	-	-	-
Lechugas	Doc.	0,30	-	-	-	-	-	-
Pepinos	Doc.	0,80	-	-	-	-	-	-
Radicha	atado	0,40	-	-	-	-	-	-
Repollos blancos	c/u	0,35	-	-	-	-	-	-
Repollos negros	c/u	0,20	-	-	-	-	-	-
Remolacha	atado	0,40	-	-	-	-	-	-
Tomates	Doc.	0,65	-	-	-	-	-	-
Zanahorias	atado	0,05	-	-	-	-	-	-
Zapallitos	Doc.	0,40	-	-	-	-	-	-
Zapallitos largos	Doc.	0,50	-	-	-	-	-	-
Zapallos	c/u	0,10	-	-	-	-	-	-
LEGUMBRES								
Porotos (judías secas)	kilo	0,30	0,30	0,30	0,30	0,27	0,35	0,35
Garbanzos	kilo	-	-	-	-	-	-	-
Lentejas	kilo	-	-	-	-	-	-	-
PASTAS								
Fideos macarrones	kilo	0,25	0,25	0,30	0,30	0,35	0,30	0,30
Fideos tallarines	kilo	-	-	-	-	-	-	-

PROVINCIA DE SANTIAGO DEL ESTERO

CAPITAL

CUADRO Nº 92 (continuación)

Artículos	Unidad de Medida	Precios Unitarios en m$n.						
		1939	1940	1941	1942	1943	1944	1945 (1)
DULCES (clase corriente)	kilo	-	-	-	-	-	-	-
ACEITE (clase económica)	litro	0,80	0,80	0,75	1.-	1.-	0,90	0,90
(de oliva)	litro	-	-	-	-	-	-	-
MARGARINA	kilo	-	-	-	-	-	-	-
MANTECA DE CERDO	kilo	-	-	-	-	-	-	-
HARINA (de trigo 000)	kilo	0,18	0,18	0,20	0,20	0,20	0,20	0,20
HARINA o copos de cebada	kilo	-	-	-	-	-	-	-
QUESO (sazonado)	kilo	1,60	1,60	1,60	1,60	1,60	1,60	1,80
HUEVOS frescos	Doc.	-	-	-	-	-	-	-
MANTEQUILLA de mesa	kilo	-	-	-	-	-	-	-
NATA SENCILLA	litro	-	-	-	-	-	-	-
LECHE sin desnatar	litro	0,18	0,18	0,18	0,20	0,20	0,20	0,25
ARROZ	kilo	0,50	0,51	0,60	0,60	0,65	0,70	0,75
YERBA (clase económica)	kilo	0,75	0,75	0,75	0,75	0,70	0,75	0,75
AZUCAR (refinería)	kilo	0,40	0,40	0,40	0,40	0,40	0,45	0,45
CHOCOLATE (cte.para hacer)	kilo	-	-	-	-	-	-	-
CAFE (clase económica)	kilo	1,60	1,60	1,60	1,60	1,70	1,60	1,80
ACHICORIA	kilo	-	-	-	-	-	-	-
TE	kilo	-	-	-	-	-	-	-
CACAO	kilo	-	-	-	-	-	-	-
SAL (de cocina)	kilo	-	-	-	-	-	-	-
VINO (tinto común)	litro	0,40	0,40	0,40	0,40	0,50	0,45	0,60
CERVEZA (clase corriente)	litro	-	-	-	-	-	-	-
SODA	sifón	-	-	-	-	-	-	-
TABACO								
atado económico 10cig.	atado	-	-	-	-	0,10	-	-
tabaco para armar cig.	kilo	-	-	-	-	4,50	5,50	7.-
2) VARIAS								
Carbón	kilo	0,05	0,05	0,05	0,05	0,05	0,06	0,06
Kerosene	litro	0,20	0,20	0,20	0,18	0,20	0,21	0,21
Jabón (de lavar)	kilo	0,50	0,60	0,60	0,65	0,75	0,50	0,50
Leña (pino)	kilo	-	-	-	-	-	-	-
3) ALQUILER								
a) Importe del alquiler de la vivienda obrera mensual en la localidad	alquiler mensual	15.-	15.-	18.-	18.-	20.-	15.-	15.-
b) Consumo de corriente eléctrica	k.w.h. p/mes	-	-	-	-	-	-	-
4) INDUMENTARIA								
Para varón								
A) ROPA INTERIOR								
Camisetas verano, algodón	c/u.	0,70	-	-	-	-	0,75	0,75
Camisetas invierno, lana	c/u.	2,20	-	-	-	-	1,25	1,25
Calzoncillos cortos, algodón	c/u.	1,50	-	-	-	-	1,40	1,40
Calzoncillos largos, lana	c/u.	-	-	-	-	-	2,30	2,30
Camisas de trabajo	c/u.	-	-	-	-	-	7,50	7,50
Camisas de calle	c/u.	4,50	-	-	-	-	5,50	5,50
Calcetines (algodón)	par	0,70	-	-	-	-	0,25	0,25
Pañuelos de algodón	Doc.	2.-	-	-	-	-	-	-
B) TRAJES								
de trabajo	c/u.	7.-	-	-	-	-	-	-
de calle	c/u.	20.-	-	-	-	-	29.-	29.-
Sombrero de fieltro	c/u.	6.-	-	-	-	-	6,90	6,55
Sombrero de paja	c/u.	1,50	-	-	-	-	-	-
C) CALZADO								
Zapatos de calle	par	5.-	-	-	-	-	-	-
Zapatos de trabajo	par	-	-	-	-	-	-	-
Zapatillas de trabajo	par	0,75	-	-	-	-	1,90	2,20
Para mujer								
D) ROPA INTERIOR								
Camisas algodón	c/u.	1,80	-	-	-	-	-	-
Camisones algodón	c/u.	2,50	-	-	-	-	4,40	4,40
Culots algodón	c/u.	1,20	-	-	-	-	0,70	0,70
Medias algodón	par	0,50	-	-	-	-	-	-
Corpiños algodón	c/u.	0,80	-	-	-	-	0,70	0,70
Pañuelos algodón	Doc.	2.-	-	-	-	-	-	-
E) VESTIDOS,GENEROS,Etc.								
Corte de casimir	3 mts.	15.-	-	-	-	-	29,40	29,40
Corte seda artificial	3 mts.	4.-	-	-	-	-	-	-
Corte de algodón	3 mts.	2.-	-	-	-	-	4,90	4,90
Delantal de brin	c/u.	3,60	-	-	-	-	4,44	4,44
F) CALZADO								
Zapatos de cabritilla	par	6.-	-	-	-	-	7,90	8,30
Zapatos de brin	par	4.-	-	-	-	-	-	-
Zapatillas	par	0,70	-	-	-	-	-	-

(1).- Valores correspondientes al mes de Mayo.-

PROVINCIA DE TUCUMAN

CAPITAL

CUADRO Nº 93

Artículos	Unidad de Medida	Precios Unitarios en m$n.						
		1939	1940	1941	1942	1943	1944	1945 (1)
1) ARTICULOS DE CONSUMO								
PAN (blanco)	kilo	0,20	0,20	0,30	0,20	-	0,30	0,30
PAN de trigo candeal	kilo	-	-	-	-	-	-	-
PAN de centeno	kilo	-	-	-	-	-	-	-
PAPAS	kilo	0,20	0,15	0,20	0,15	-	0,15	0,15
CARNE								
Carnaza de vaca	kilo	0,70	0,60	0,80	-	-	0,80	0,80
Carnaza de vaquillona	kilo	0,80	0,70	0,80	-	-	0,80	0,80
Carne para asado	kilo	0,70	0,70	0,80	0,80	-	-	-
Carne para puchero	kilo	0,60	0,50	0,60	0,70	-	0,55	0,55
CARNE DE VACA:								
Calidad superior	kilo	-	-	-	-	-	-	-
Calidad inferior	kilo	-	-	-	-	-	-	-
CARNE DE CERDO:								
Calidad superior	kilo	-	-	-	-	-	-	-
Calidad inferior	kilo	-	-	-	-	-	-	-
CARNE DE CORDERO:								
Calidad superior	kilo	-	-	-	-	-	-	-
Calidad inferior	kilo	-	-	-	-	-	-	-
CARNE DE TERNERA:								
Calidad superior	kilo	-	-	-	-	-	-	-
Calidad inferior	kilo	-	-	-	-	-	-	-
Jamón	kilo	-	-	-	-	-	-	-
Tocino	kilo	-	-	-	-	-	-	-
PESCADO								
Corvina	kilo	0,40	0,50	0,60	0,80	-	-	-
Merluza	kilo	0,40	0,40	0,60	0,80	-	-	-
FRUTAS								
Bananas	Doc.	0,40	0,30	0,40	0,80	-	-	-
Ciruelas	Doc.	-	-	-	-	-	-	-
Ciruelas pasas (secas)	kilo	-	-	-	-	-	-	-
Duraznos comunes	Doc.	-	-	-	-	-	-	-
Mandarinas	Doc.	-	-	-	-	-	-	-
Manzanas (del país)	Doc.	-	-	-	0,50	-	-	-
Naranjas correntinas	Doc.	0,50	0,40	0,40	0,80	-	-	-
Naranjas paraguayas	Doc.	0,80	0,60	-	-	-	-	-
Uva moscatel	kilo	-	-	-	-	-	-	-
Uva negra	kilo	-	-	-	-	-	-	-
VERDURAS								
Acelga	Doc.	0,40	0,40	0,60	-	-	-	-
Achicoria	Doc.	0,20	0,30	0,30	-	-	-	-
Ajíes colorados	Doc.	0,15	0,25	0,30	-	-	-	-
Arvejas	kilo	0,25	0,20	0,20	0,20	-	-	-
Batatas	kilo	0,10	0,05	0,10	0,10	-	-	-
Berenjenas	Doc.	0,50	0,50	0,80	-	-	-	-
Cebollas especiales	kilo	-	0,15	0,25	0,20	-	-	-
Cebollas de verdeo	atado	0,10	0,10	0,20	0,10	-	-	-
Coles	Doc.	-	-	-	-	-	-	-
Coliflor	c/u.	0,20	0,20	-	-	-	-	-
Chauchas balinas	kilo	0,20	0,45	0,50	0,40	-	-	-
Chauchas finas	kilo	0,40	0,50	0,40	0,30	-	-	-
Escarolas	Doc.	0,30	0,30	0,30	-	-	-	-
Habas	kilo	-	0,30	-	0,30	-	-	-
Lechugas	Doc.	0,35	0,30	0,40	0,60	-	-	-
Pepinos	Doc.	0,50	0,50	0,60	0,60	-	-	-
Radicha	atado	0,10	0,15	-	-	-	-	-
Repollos blancos	c/u.	0,10	0,15	0,20	0,20	-	-	-
Repollos negros	c/u.	-	0,10	0,20	0,20	-	-	-
Remolacha	atado	0,15	0,10	0,15	0,20	-	-	-
Tomates	Doc.	0,40	0,40	0,60	1.-	-	-	-
Zanahorias	atado	0,10	0,10	0,10	0,30	-	-	-
Zapallitos	Doc.	0,40	0,40	0,40	0,40	-	-	-
Zapallitos largos	Doc.	-	0,40	0,40	0,40	-	-	-
Zapallos	c/u.	0,15	0,25	0,25	0,20	-	-	-
LEGUMBRES								
Porotos (judías secas)	kilo	0,30	0,30	0,35	0,35	-	0,30	0,30
Garbanzos	kilo	0,40	0,45	0,60	0,45	-	-	-
Lentejas	kilo	0,50	0,50	0,50	0,60	-	-	-
PASTAS								
Fideos macarrones	kilo	0,25	0,25	0,35	0,30	-	0,40	0,40
Fideos tallarines	kilo	0,25	0,25	0,35	0,30	-	-	-

PROVINCIA DE TUCUMAN

CAPITAL

CUADRO Nº 93 (continuación)

Artículos	Unidad de Medida	Precios Unitarios en m$n.						
		1939	1940	1941	1942	1943	1944	1945(1)
DULCES (clase corriente)	kilo	-	-	-	-	-	-	-
ACEITE (clase económica)	litro	0,70	0,70	0,80	0,85	-	0,80	0,80
ACEITE (de oliva)	litro	-	-	-	-	-	-	-
MARGARINA	kilo	-	-	-	-	-	-	-
MANTECA DE CERDO	kilo	-	-	-	-	-	-	-
HARINA (de trigo 000)	kilo	0,20	0,20	0,20	0,20	-	0,20	0,20
HARINA o copos de Cebada	kilo	-	-	-	-	-	-	-
QUESO (sazonado)	kilo	1,90	1,30	1,30	1,30	-	1,15	1,15
HUEVOS frescos	Doc.	-	-	-	-	-	-	-
MANTEQUILLA de mesa	kilo	-	-	-	-	-	-	-
NATA SENCILLA	kilo	-	-	-	-	-	-	-
LECHE sin desnatar	litro	0,25	0,25	0,20	0,20	-	0,25	0,25
ARROZ	kilo	0,30	0,40	-	0,50	-	0,55	0,55
YERBA (clase económica)	kilo	0,60	0,60	0,70	0,65	-	0,65	0,65
AZUCAR (refinería)	kilo	0,40	0,40	0,40	0,40	-	0,40	0,40
CHOCOLATE (cte. para hacer)	kilo	-	-	1,20	-	-	-	-
CAFE (clase económica)	kilo	1,20	1,20	-	1,20	-	1,40	1,40
ACHICORIA	kilo	-	-	-	-	-	-	-
TE	kilo	-	-	-	-	-	-	-
CACAO	kilo	-	-	-	-	-	-	-
SAL (de cocina)	kilo	-	-	-	-	-	-	-
VINO (tinto común)	litro	0,35	0,35	0,40	0,40	-	0,45	-
CERVEZA (clase corriente)	litro	-	-	-	-	-	-	-
SODA	sifón	0,10	0,10	0,10	0,10	-	0,10	0,10
TABACO								
atado económico 10 cig.	atado	0,10	0,10	0,10	0,10	-	-	-
tabaco para armar cig.	kilo	4,50	4,50	4,50	4,50	-	5.-	5.-
2) VARIAS								
Carbón	kilo	0,03	0,04	0,05	0,05	-	0,08	0,08
Kerosene	litro	0,23	0,20	0,20	0,20	-	0,22	0,22
Jabón (de lavar)	kilo	0,40	0,40	0,40	0,40	-	0,50	0,50
Leña (pino)	kilo	-	-	-	-	-	-	-
3) ALQUILER								
a) importe del alquiler de la vivienda obrera mensual en la localidad	alquiler mensual	25.-	27,50	27,50	28.-	-	20.-	20.-
b) Consumo de corriente eléctrica	k.w.h. p/mes	-	1,50	1,75	1,75	-	-	-
4) INDUMENTARIA								
Para varón								
A) ROPA INTERIOR								
Camisetas verano, algodón	c/u.	0,40	0,55	0,60	0,90	-	0,85	0,85
Camisetas invierno, algodón	c/u.	-	1,70	2.-	2,50	-	1,90	1,90
Calzoncillos cortos, algodón	c/u.	1,30	1,20	1,20	1,60	-	2,20	2,20
Calzoncillos largos, lana	c/u.	-	2,20	2,60	2,60	-	2,40	2,40
Camisas de trabajo	c/u.	2.-	2.-	2,20	3,30	-	-	-
Camisas de calle	c/u.	3,90	3,90	4,50	4,50	-	-	-
Calcetines (algodón)	par	0,70	-	0,60	0,70	-	0,60	0,60
Pañuelos de algodón	Doc.	1,50	1,80	1,80	2,40	-	-	-
B) TRAJES								
de trabajo	c/u.	14,50	14,50	14,50	14,50	-	-	-
de calle	c/u.	40.-	40.-	40.-	-	-	35.-	35.-
Sombrero de fieltro	c/u.	9.-	9.-	-	9.-	-	14,90	14,90
Sombrero de paja	c/u.	2,90	2,90	2,90	2,90	-	-	-
C) CALZADO								
Zapatos de calle	par	10.-	10.-	10.-	10.-	-	12,90	12,90
Zapatos de trabajo	par	4,90	4,90	5,50	5,90	-	-	-
Zapatillas de trabajo	par	0,70	0,80	0,80	0,90	-	-	-
Para mujer								
D) ROPA INTERIOR								
Camisas algodón	c/u.	1,30	1,30	1,30	1,95	-	-	-
Camisones algodón	c/u.	2,50	2,50	-	2,90	-	-	-
Culots algodón	c/u.	0,60	0,70	0,80	0,80	-	-	-
Medias algodón	par	0,70	0,70	0,75	-	-	0,70	0,70
Corpiños algodón	c/u.	0,50	0,50	0,50	0,60	-	-	-
Pañualos algodón	Doc.	1,80	1,80	1,80	1,80	-	-	-
E) VESTIDOS, GENEROS, Etc.								
Corte de casimir	3 mts.	15.-	15.-	15.-	15.-	-	13,80	13,80
Corte seda artificial	3 mts.	3,10	3,60	5,70	4,50	-	-	-
Corte de algodón	3 mts.	1,80	1,90	3.-	2,40	-	5,85	5,85
Delantal de brin	c/u.	2,90	2,90	3.-	3,50	-	3,75	3,75
F) CALZADO								
Zapatos de cabritilla	par	7.-	7.-	7.-	7,50	-	10,50	10,50
Zapatos de brin	par	2,70	2,70	2,90	3,50	-	-	-
Zapatillas	par	0,70	0,70	0,70	0,90	-	-	-

(1).-Valores correspondientes al mes de Mayo.-

CONSUMO NORMAL

CANTIDAD DE ARTICULOS QUE NORMALMENTE CONSUME LA FAMILIA OBRERA COMPUESTA DE MATRIMONIO Y TRES HIJOS, CORRESPONDIENTE AL OBRERO INDUSTRIAL NO CALIFICADO (PEON)

CUADRO Nº 94

Provincias	Buenos Aires (La Plata)	Catamarca	Córdoba	Corrientes	Entre Ríos (Paraná)	Jujuy	La Rioja	Mendoza	Salta	San Juan	San Luís	Santa Fé	Santiago del Estero	Tucumán
PAN (K)	45,6	30.-	42.-	30.-	45.-	27.-	30.-	37.-	36.-	24.-	35.-	38,1	35.-	35.-
PAPAS (K)	32,8	25.-	25.-	5.-	18.-	15.-	14.-	19.-	21.-	25.-	13.-	27,7	15.-	16.-
CARNE (K)	36,7	30.-	28.-	30.-	29.-	28.-	20.-	23.-	23.-	24.-	20.-	30.-	20.-	29.-
LEGUMBRES(K)	1,6	5.-	3,5	2,5	0,5	6,5	3,2	4,2	3,3	4.-	1,6	1,5	2,5	3,2
PASTAS (K)	4,5	8.-	5,5	2.-	5,4	3,2	4,2	8,6	6.-	7,3	12,6	4,4	3,7	6,5
PESCADO (K)	2.-	-	1,5	-	2,1	-	-	1,2	-	0,7	-	2,1	-	-
ACEITE (L)	3,5	2.-	4,5	3,6	5,2	1,5	3,4	4,3	4,9	4,9	3,2	6,5	4,5	4,5
QUESO (K)	1,2	0,5	0,9	1.-	0,6	0,3	0,6	1,2	0,3	0,8	0,5	1.-	0,8	0,5
HARINA (K)	4.-	4.-	4,5	5.-	4,2	3,9	4,2	19,5	4,2	36.-	6.-	15,7	4,4	4,5
YERBA (K)	3.-	4,1	4,2	2,9	3,7	2,5	1,8	2,7	1,9	2,7	5,6	4,2	3.-	4,4
AZUCAR (K)	8,1	14.-	5,3	4.-	5,8	9,9	5,4	9,2	10,7	9,5	10,5	10,2	8,2	13,9
ARROZ (K)	2,4	3.-	1.-	5.-	2,6	4,8	2,3	3,3	4,2	3,4	4,6	3,2	1.-	5,4
CAFE (K)	0,8	0,7	0,4	1.-	0,7	1,4	0,7	1,5	1.-	1,5	1.-	1,5	0,9	0,8

CUADRO Nº 94 (CONCLUSIÓN)

Provincias	Buenos Aires (La Plata)	Catamarca	Córdoba	Corrientes	Entre Ríos (Paraná)	Jujuy	La Rioja	Mendoza	Salta	San Juan	San Luis	Santa Fé	Santiago del Estero	Tucumán
LECHE (L)	45.-	30.-	45.-	30.-	60.-	33.-	26.-	25.-	29.-	31.-	23.-	42.-	23.-	31.-
VINO (L)	17,3	6.-	12.-	15.-	13,3	7.-	13.-	15,6	5,4	15.-	4,5	20.-	5.-	15,5
SODA (S)	10.-	6.-	3.-	30.-	5,1	-	-	1,3	1,4	4.-	4,5	1,8	-	5.-
TABACO (K)	0,3	0,5	0,4	1.-	0,5	0,25	0,4	0,35	0,35	0,3	0,35	0,45	0,4	0,5
GRASA (K)	1,3	5.-	-	-	-	3,6	-	-	-	-	-	-	-	-
MAIZ (K)	-	12.-	-	5.-	7,5	4,7	-	-	10.-	-	-	-	-	10.-
CARBON LEÑA (K)	30.-	28.-	30.-	25.-	30.-	27.-	30.-	42.-	36.-	29.-	25.-	30.-	30.-	33.-
KEROSENE (L)	2.-	1,5	2,1	2.-	3.-	3.-	2.-	2,5	2.-	2,5	1,7	3.-	1,2	2,1
JABON (K)	3.-	1,7	1,5	2,1	3.-	1.-	1,5	1.-	0,750	2.-	1,5	2,8	1,2	2,2
TRIGO (K)	-	5.-	-	-	-	-	-	-	-	-	-	-	-	-
BATATA (K)	-	-	-	30.-	-	-	-	-	-	-	-	-	-	-
MANDIOCA (K)	-	-	-	30.-	18.-	12.-	-	-	-	-	-	20.-	-	-
CHOCLOS (Un.)	-	-	-	24.-	24.-	16.-	-	-	-	-	-	24.-	-	-

NIVEL DE VIDA

IMPORTE DEL PRESUPUESTO FAMILIAR OBRERO

Año 1939

CUADRO Nº 95

	Artículos	Buenos Aires	Catamarca	Córdoba	Corrientes	Entre Rios	Jujuy	La Rioja	Mendoza	Salta	San Juan	San Luis	Santa Fé	Stgo. del Estero	Tucumán
ALIMENTACION	Pan	13,68	9.-	12,60	6.-(1)	13,50	10,80	8,70	7,40	12,60	4,80	8,75	9,53	6,30	7.-
	Papas	6,56	3,75	5,25	1.-	3,60	3.-	2,10	3,80	4,20	5.-	1,30	5,54	3.-	3,20
	Carne	23,86	15,-	14,56	16,50	14,21	14,84	10,40	14,49	14,49	15,36	9.-	17,40	13,-	20,30
	Legumbres	0,56	2,-	0,88	0,50	0,18	3,25	1,06	1,68	0,66	1,40	0,56	0,42	0,75	0,96
	Pastas	1,13	1,84	1,27	0,44	1,30	1,28	1,05	2,58	1,50	2,77	4,54	0,88	1,30	1,63
	Pescado	0,90	-	1,35	-	1,60	-	-	0,64	-	0,27	-	1,89	-	-
	Aceite	2,80	1,40	3,38	1,91	3,80	1,20	3,06	3,44	3,68	3,92	2,24	4,55	3,60	3,15
	Queso	1,56	0,60	0,45	0,90	0,67	0,42	0,69	1,08	0,36	1,12	0,80	0,95	1,28	0,95
	Harina	0,60	0,60	0,59	1.-	0,76	0,98	0,63	2,93	0,63	5,40	0,90	2,04	0,79	0,90
	Yerba	2,25	2,05	2,31	1,31	2,04	2.-	1,08	1,35	1,14	2,16	2,80	1,89	2,25	2,64
	Azúcar	3,65	5,60	2,23	1,64	2,32	3,96	2,97	4,14	3,75	4,28	4,52	4,08	3,28	5,56
	Arroz	1,20	1,20	0,52	1,75	1,17	2,40	1,15	1,49	1,68	1,70	2,30	1,38	0,50	1,62
	Café	0,90	1,12	0,44	1,20	0,95	1,96	0,73	1,80	1,20	1,50	1,10	1,80	1,44	0,96
	Leche	6,75	6.-	6,75	6.-	9.-	6,60	5,20	5.-	2,90	6,20	4,60	8,40	4,14	7,75
	Vino	6,06	2,40	3,96	5,25	4,39	2,80	3,90	4,68	2,70	4,50	1,04	6,-	2.-	5,43
	Soda	1.-	0,60	0,30	3.-	0,51	-	-	0,20	0,14	0,40	0,45	0,09	-	0,50
	Tabaco	1,35	2,25	1,20	4,50	2,25	1,13	1,60	1,40	1,40	1,26	1,35	2,03	0,64	2,25
	Grasa	0,52	-	-	-	-	-	-	-	-	-	-	-	-	-
	Grasa de vaca	-	2.-	-	-	-	1,44	-	-	-	-	-	-	-	-
	Frutas	3,33	0,90	1,50	-	2,50	2,30	1,20	1,90	1,80	2,40	2.-	4,42	1,60	1,70
	Verduras	3,11	0,80	1,80	-	2,15	2,50	1,50	2.-	1,20	1,90	1,90	5,90	1,80	1,85
	Maíz	-	1,20	-		0,75	-	-	-	1.-	-	-	-	-	1.-
	Maíz pisado	-	-	-	0,50	-	0,47	-	-	-	-	-	-	-	-
	Trigo	-	0,50	-	-	-	-	-	-	-	-	-	-	-	-
	Batata	-	-	-	3.-	-	-	-	-	-	-	-	-	-	-
	Mandioca	-	-	-	3.-	1,80	1,20	-	-	-	-	-	2.-	-	-
	Choclos	-	-	-	0,80	0,80	0,53	-	-	-	-	-	0,80	-	-
	Varios	4,09	3,04	3,07	3,01	3,51	3,25	7,05	2,23	2,85	3,32	4,01	4,10	7,15	3,47
	TOTAL	85,86	63,85	64,41	63,21	73,76	68,31	54,07	64,23	59,88	69,66	54,16	86,09	54,82	72,82
MENAJE	Carbón-leña	3.-	1,40	1,50	2,50	1,50	2,70	1,80	2,10	1,80	1,45	1,25	1,20	1,50	0,99
	Kerosene	0,40	0,30	0,53	0,40	0,60	0,75	0,50	0,50	0,40	0,43	0,43	0,54	0,24	0,48
	Jabón	1,12	0,68	0,90	0,84	1,05	0,60	0,75	0,30	0,30	0,80	0,60	0,84	0,60	0,88
	Varios	0,18	0,12	0,40	0,46	0,35	0,25	0,17	0,15	0,20	0,36	0,22	0,27	0,05	0,08
	TOTAL	4,60	2,50	3,33	4,20	3,50	4,30	3,22	3,05	2,70	3,04	2,50	2,85	2,39	2,43
	ALOJAMIENTO	28,77	13.-	18.-	12.-	15.-	15,-	16.-	17.-	15,70	15.-	15.-	25.-	15.-	25.-
	INDUMENTARIA	13,63	8,50	12.-	8,60	9,50	10,60	11,50	12,20	9,77	10,35	9,80	11,25	10,85	11,25
	GASTOS GENERALES	9.-	7,09	8,16	6.-	6,40	7.-	7,95	8,50	6,80	9,50	9,40	9.-	9,20	8,40
	TOTAL	141,86	94,94	105,90	94,01	108,16	105,21	92,74	104,98	94,85	107,55	90,86	134,19	92,26	119,90

(1).- Pan y galleta.-

NIVEL DE VIDA

IMPORTE DEL PRESUPUESTO FAMILIAR OBRERO

Año 1940

CUADRO Nº 96

	Artículos	Buenos Aires	Catamarca	Córdoba	Corrientes	Entre Rios	Jujuy	La Rioja	Mendoza	Salta	San Juan	San Luis	Santa Fé	Stgo.del Estero	Tucumán
ALIMENTACION	Pan	13,68	9.-	12,60	6.-(1)	13,50	10,80	9.-	9,25	12,60	6.-	8,75	9,53	6,65	7.-
	Papas	4,92	5.-	3,75	0,50	2,70	3.-	2,10	0,95	3,15	2,50	1,30	3,60	3.-	2,40
	Carne	23,49	19,50	14.-	16,20	13,34	18,20	11,40	15,64	12,19	14,40	8,80	16,80	13.-	18,27
	Legumbres	0,48	2.-	1,05	0,50	0,18	1,95	1,12	1,26	0,83	1,20	0,56	0,60	0,75	0,96
	Pastas	1,35	2,40	1,54	0,46	1,35	1,28	1,26	2,84	1,80	2,19	4,54	1,10	1,30	1,63
	Pescado	1.-	-	1,80	-	1,68	-	-	0,72	-	0,42	-	2,73	-	-
	Aceite	2,80	1,40	2,48	1,80	3,38	1,20	3,06	2,58	3,43	3,43	2,24	3,25	3,60	3,15
	Queso	1,68	0,60	0,54	0,90	0,72	0,39	0,72	1,20	0,36	1,12	0,80	1,15	1,28	0,65
	Harina	0,80	0,80	0,68	1.-	0,84	0,78	0,63	3,90	0,84	5,40	0,90	2,36	0,79	0,90
	Yerba	2,40	2,46	2,52	1,31	2,22	1,75	1,08	1,62	0,95	1,62	2,86	2,10	2,25	2,64
	Azúcar	2,84	4,90	2,12	1,60	2,03	3,96	3,24	4,14	3,75	3,80	4,41	3,26	3,28	5,56
	Arroz	1,20	1,14	0,45	1,75	1,04	2,40	1,15	1,65	1,26	1,53	2,30	1,12	0,51	2,16
	Café	0,92	1,12	0,44	1,15	0,98	2,80	0,70	1,50	2.-	1,80	1,10	1,95	1,44	0,96
	Leche	6,75	4,50	6,75	6.-	9.-	6,60	5,20	5.-	5,80	6,20	4,60	8,40	4,14	7,75
	Vino	6,06	2,40	4,20	5,25	4,66	2,80	3,90	3,90	2,16	4,50	1,04	6,60	2.-	5,43
	Soda	1.-	0,60	0,30	3.-	0,51	-	-	0,13	0,14	0,40	0,45	0,09	-	0,50
	Tabaco	1,35	1.-	1,20	4,50	2,25	1,13	1,60	1,23	1,40	1,14	1,35	2,03	0,64	2,25
	Grasa	0,52	-	-	-	-	-	-	-	-	-	-	-	-	-
	Grasa de vaca	-	2.-	-	-	-	1,44	-	-	-	-	-	-	-	-
	Frutas	2,75	1.-	2.-	-	2,15	2,15	1,40	1,60	1,49	2,60	2,50	4,20	1,80	1,90
	Verduras	2,74	1.-	2,10	-	2,10	2,45	1,70	1,76	1,05	2.-	2,35	5,60	1,90	1,68
	Maiz	-	1,20	-		0,75	-	-	-	1.-	-	-	-	-	1.-
	Maiz pisado	-	-	-	0,50	-	0,47	-	-	-	-	-	-	-	-
	Trigo	-	0,50	-	-	-	-	-	-	-	-	-	-	-	-
	Batatas	-	-	-	3.-	-	-	-	-	-	-	-	-	-	-
	Mandioca	-	-	-	3.-	1,80	1,20	-	-	-	-	-	2.-	-	-
	Choclos	-	-	-	0,80	0,80	0,53	-	-	-	-	-	0,80	-	-
	Varios	3,94	3,23	3,03	2,96	3,40	3,36	7,39	2,19	2,81	3,11	4,07	3,96	7,25	3,34
	TOTAL	82,67	67,75	63,55	62,18	71,38	70,64	56,65	63,06	59,01	65,36	54,92	83,23	55,58	70,13
MENAJE	Carbón-leña	3.-	1,40	1,50	2,50	1,50	2,70	1,80	2,10	1,80	2,03	1,25	1,80	1,50	1,32
	Kerósene	0,40	0,38	0,53	0,40	0,60	0,60	0,50	0,50	0,40	0,50	0,43	0,54	0,24	0,42
	Jabón	1,05	0,77	0,90	0,84	1,05	0,40	0,75	0,30	0,38	0,60	1,20	0,84	0,72	0,88
	Varios	0,18	0,13	0,40	0,46	0,35	0,23	0,17	0,15	0,21	0,42	0,28	0,33	0,06	0,09
	TOTAL	4,63	2,68	3,33	4,20	3,50	3,93	3,22	3,05	2,79	3,55	3,16	3,51	2,52	2,71
	ALOJAMIENTO	25,96	15.-	18.-	12.-	16,13	18.-	17.-	17,50	14,80	21,70	17,50	22,54	15.-	27,50
	INDUMENTARIA	14,43	12,12	13.-	8,80	9,50	10,77	16.-	12,50	11,53	10,35	10,59	13,61	12,20	11,33
	GASTOS GENERALES	9.-	7,09	8,16	6.-	6,40	7.-	7,95	8,50	6,80	9,50	9,40	9.-	9,20	8,40
	TOTAL	136,69	104,64	106,04	93,18	106,91	110,34	100,82	104,61	94,93	110,46	95,57	131,89	94,50	120,07

(1).- Pan y galleta.-

NIVEL DE VIDA

IMPORTE DEL PRESUPUESTO FAMILIAR OBRERO

CUADRO Nº 97

Año 1941

	Artículos	Buenos Aires	Catamarca	Córdoba	Corrientes	Entre Rios	Jujuy	La Rioja	Mendoza	Salta	San Juan	San Luis	Santa Fé	Stgo. del Estero	Tucumán
ALIMENTACION	Pan	13,68	10,50	12,60	6.-(1)	11,25	10,80	9.-	9,25	12,60	6.-	8,75	11,43	7.-	10,50
	Papas	5,58	5.-	3,75	0,75	3,60	3.-	2,80	3,80	2,10	5.-	1,30	6,37	4,50	3,20
	Carne	27,53	24,-	16,80	18,60	17,40	19,60	12,60	18,40	13,80	19,20	12.-	19,20	14.-	23,20
	Legumbres	0,46	1,65	1,05	0,50	0,18	1,82	1,12	1,05	0,99	1.-	0,48	0,45	0,75	1,28
	Pastas	1,40	2,40	1,65	0,50	1,62	0,96	1,26	2,67	1,80	2,19	4,41	1,14	1,11	2,60
	Pescado	1.-	-	1,17	-	1,68	-	-	0,60	-	0,28	-	2,06	-	-
	Aceite	2,94	1,40	2,93	1,98	3,64	1,05	3,23	3,01	2,94	3,92	3,20	4,62	3,38	3,15
	Queso	1,74	0,75	0,63	0,90	0,72	0,42	0,78	1,24	0,36	1,20	0,60	1,48	1,28	0,65
	Harina	0,80	0,80	0,90	1.-	0,84	0,78	0,84	3,90	0,84	5,76	1,20	2,67	0,88	0,90
	Yerba	2,34	2,46	2,52	1,39	2,22	1,63	1,17	1,76	1,14	1,89	4,48	2,35	2,25	3,08
	Azúcar	3,40	5,32	2,12	1,68	2,61	3,96	3,24	3,96	3,75	3,80	4,73	4,39	3,28	5,56
	Arroz	1,58	1,95	0,70	2,25	2,08	2,88	1,33	1,65	2,10	2,55	4,14	2,18	0,60	4,32
	Café	1,16	0,91	0,52	1,15	0,84	2,80	0,70	1,50	1,40	1,80	1,60	2,12	1,44	0,88
	Leche	6,75	4,50	6,75	6.-	9.-	6,60	5,20	5.-	5,80	6,20	3,45	8,40	4,14	6,20
	Vino	6,06	2,40	4,80	5,25	4,66	2,80	3,90	3,90	2,70	4,50	1,58	7,20	2.-	5,43
	Soda	1.-	0,60	0,30	3.-	0,51	-	-	0,13	0,14	0,40	0,45	0,18	-	0,50
	Tabaco	1,35	0,85	1,20	4,50	2,25	1,13	1,60	1,58	1,40	1,35	1,23	2,03	0,64	2,25
	Grasa	0,85	-	-	-	-	-	-	-	-	-	-	-	-	-
	Grasa de vaca	-	2.-	-	-	-	1,80	-	-	-	-	-	-	-	-
	Frutas	4,90	1,25	1,90	-	2,60	2,70	1,35	2,85	2,50	1,90	2,20	4.-	1,80	1,85
	Verduras	3,79	1,40	2,15	-	2,75	2,65	1,70	2,44	1,40	2.-	2,30	6.-	2,01	1,90
	Maíz	-	1,20	-	-	0,75	-	-	-	1.-	-	-	-	-	1.-
	Maíz pisado	-	-	-	0,50	-	0,47	-	-	-	-	-	-	-	-
	Trigo	-	0,50	-	-	-	-	-	-	-	-	-	-	-	-
	Batata	-	-	-	3.-	-	-	-	-	-	-	-	-	-	-
	Mandioca	-	-	-	3.-	1,80	1,20	-	-	-	-	-	2.-	-	-
	Chochos	-	-	-	0,80	0,80	0,53	-	-	-	-	-	0,80	-	-
	Varios	4,42	3,59	3,22	3,14	3,69	3,48	7,77	2,47	2.94	3,55	4,65	4,55	7,66	3,92
	TOTAL	92,73	75,43	67,66	65,89	77,49	73,06	59,59	71,16	61,70	74,49	62,75	95,62	58,72	82,37
MENAJE	Carbón-leña	3.-	1,40	1,50	2,50	1,50	2,70	2,40	2,10	1,80	2,32	1,25	2,10	1,50	1,65
	Kerosene	0,36	0,30	0,42	0,40	0,60	0,60	0,40	0,50	0,40	0,50	0,43	0,60	0,24	0,42
	Jabón	0,93	0,51	0,98	0,84	1,05	0,40	0,75	0,30	0,75	0,80	1,20	0,90	0,72	0,88
	Varios	0,17	0,11	0,40	0,46	0,35	0,23	0,20	0,15	0,24	0,49	0,28	0,38	0,06	0,10
	TOTAL	4,46	2,32	3,30	4,20	3,50	3,93	3,75	3,05	3,19	4, 11	3,16	3,98	2,52	3,05
ALOJAMIENTO		28,55	15.-	20.-	14.-	16,54	18.-	17.-	17,50	13,46	21,70	17,50	23,45	18.-	27,50
INDUMENTARIA		15,86	14,91	14,50	10,20	13,99	11,66	15,50	13.-	11,26	12,83	14,57	13,31	12,85	11,97
GASTOS GENERALES		9.-	7,09	8,16	6.-	6,40	7.-	7,95	8,50	6,80	9,50	9,40	9.-	9,20	8,40
TOTAL		150,60	114,75	113,62	100,29	117,92	113,65	103,79	113,21	96,41	122,63	107,38	145,36	101,29	133,29

(1).- Pan y galleta.-

IMPORTE DEL PRESUPUESTO FAMILIAR OBRERO

CUADRO Nº 98

Año 1 9 4 2

	Artículos	Buenos Aires	Catamarca	Córdoba	Corrientes	Entre Rios	Jujuy	La Rioja	Mendoza	Salta	San Juan	San Luis	Santa Fé	Stgo.del Estero	Tucumán
ALIMENTACION	Pan	13,68	7,50	12,60	(1) 7,50	13,50	9,45	9.-	9,25	12,60	6.-	10,50	11,43	7.-	7.-
	Papas	3,94	3,75	3,75	0,50	2,70	2,25	2,10	3,80	3,15	2,50	1,95	4,16	3.-	2,40
	Carne	33,76	23,10	19,60	21.-	19,72	19,60	12.-	16,10	17,71	17,52	15.-	20,70	14.-	26,97
	Legumbres	0,67	2.-	1,05	0,50	0,23	3,25	1,28	1,05	1,16	1.-	0,64	0,63	0,75	1,12
	Pastas	1,35	2,40	1,65	0,80	1,62	1,12	1,26	2,58	2,10	2,56	4,41	1,23	1,11	1,95
	Pescado	1,06	-	1,17	-	1,68	-	-	0,60	-	0,35	-	2,10	-	-
	Aceite	3,22	1,90	2,93	2,52	4,68	1,50	3,06	3,44	4,41	4,17	2,56	5,20	4,50	3,83
	Queso	1,80	0,70	0,72	1,20	0,72	0,36	0,78	1,32	0,54	1,44	0,60	1,37	1,28	0,65
	Harina	0,80	0,80	0,90	2.-	0,84	0,78	0,84	3,90	0,84	7,20	1,20	2,98	0,88	0,90
	Yerba	2,25	2,46	2,94	1,45	2,41	1,50	1,08	1,62	1,14	1,89	3,64	2,48	2,25	2,86
	Azúcar	3,56	6,30	2,12	1,80	2,90	3,96	3,24	3,96	4,28	4,28	4,73	4,39	3,28	5,56
	Arroz	1,44	2,10	0,60	2,50	1,56	3,36	1,38	1,65	3,36	2,72	2,76	1,89	0,60	2,70
	Café	1,08	0,91	0,56	1,80	1,12	2,24	0,70	1,50	1,40	1,80	1,50	2,40	1,44	0,96
	Leche	6,75	6.-	6,75	7,50	6.-	4,95	5,20	5.-	5,80	6,20	4,60	8,40	4,60	6,20
	Vino	6,92	3.-	4,80	6,75	5,32	3,50	5,20	3,90	2,16	5,25	1,58	8,20	2.-	6,20
	Soda	0,80	0,60	0,30	3.-	0,51	-	-	0,13	0,14	0,40	0,45	0,18	-	0,50
	Tabaco	1,35	1,75	1,20	4,50	2,25	1,13	1,80	1,58	1,75	1,23	1,40	2,03	0,64	2,25
	Grasa	0,90	-	-	-	-	-	-	-	-	-	-	-	-	-
	Grasa de vaca	-	3,25	-	-	-	1,80	-	-	-	-	-	-	-	-
	Frutas	6,20	1,30	2.-	-	2,65	3.-	1,50	3,50	3.-	1,95	1,90	3,90	1,75	2,05
	Verduras	3,15	1,10	1,90	-	2,60	3,10	1,85	2,-	1,20	1,85	2,20	5,40	2,06	1,95
	Maíz	-	1,20	-	-	0,75	-	-	-	1.-	-	-	-	-	1.-
	Maíz pisado	-	-	-	0,50	-	0,47	-	-	-	-	-	-	-	-
	Trigo	-	0,50	-	-	-	-	-	-	-	-	-	-	-	-
	Batata	-	-	-	3.-	-	-	-	-	-	-	-	-	-	-
	Mandioca	-	-	-	3.-	1,80	1,20	-	-	-	-	-	2.-	-	-
	Choclos	-	-	-	0,80	0,80	0,53	-	-	-	-	-	0,80	-	-
	Varios	4,73	3,63	3,38	3,63	3,82	3,45	7,84	2,41	3,39	3,52	4,93	4,59	7,67	3,85
	TOTAL	99,41	76,25	70,92	76,25	80,18	72,50	60,11	69,29	71,13	73,83	66,55	96,46	58,81	80,90
MENAJE	Carbón-leña	3,60	1,68	3.-	2,50	3.-	2,70	2,40	2,10	1,80	2,03	1,25	1,80	1,50	1,65
	Kerosene	0,36	0,30	0,42	0,60	0,60	0,60	0,40	0,50	0,40	0,50	0,43	0,60	0,22	0,42
	Jabón	1,20	1,02	0,90	1,05	1,20	0,50	0,75	0,30	0,45	0,90	1,20	0,92	0,78	0,88
	Varios	0,21	0,15	0,59	0,51	0,53	0,23	0,20	0,15	0,21	0,46	0,28	0,35	0,06	0,10
	TOTAL	5,37	3,15	4,91	4,66	5,33	4,03	3,75	3,05	2,86	3,89	3,16	3,67	2,56	3,05
	ALOJAMIENTO	38,80	15,50	25.-	15.-	17,25	18.-	18.-	18.-	15,70	21,70	18.-	25,18	18.-	28.-
	INDUMENTARIA	18,32	12,47	15,20	10,20	13,54	12,17	15,50	12,90	11,78	14,79	12,24	14,29	12,85	12,81
	GASTOS GENERALES	9.-	7,09	8,16	6.-	6,40	7.-	7,95	8,50	6,80	9,50	9,40	9.-	9,20	8,40
	TOTAL	170,90	114,46	124,19	112,11	122,70	113,70	105,31	111,74	108,27	123,71	109,35	148,60	101,42	133,16

(1).- Pan y galleta.-

IMPORTE DEL PRESUPUESTO FAMILIAR OBRERO.

CUADRO Nº 99

Año 1943

	Artículos	Buenos Aires	Catamarca	Córdoba	Corrientes	Entre Ríos	Jujuy	La Rioja	Mendoza	Salta	San Juan	San Luis	Santa Fé	Stgo.del Estero	Tucumán
ALIMENTACION	Pan	13,68	7,50	12,60	(1)7,50	13,50	9,45	9.-	9,25	12,60	6.-	10,50	11,43	10,50	-
	Papas	3,94	6,25	2,50	0,50	3,60	3.-	2,10	4,75	4,20	5.-	1,95	2,77	3.-	-
	Carne	36,33	24.-	26,60	21.-	19,72	25,20	12.-	16,10	18,40	18.-	14.-	24,90	12.-	-
	Legumbres	0,83	2,25	1,51	0,75	0,25	2,60	1,60	1,05	1,16	1,20	0,80	0,54	0,68	-
	Pastas	1,35	2,40	1,65	0,80	1,62	1,12	1,26	2,58	2,10	2,19	4,41	1,19	1,30	-
	Pescado	1,06	-	0,98	-	0,84	-	-	0,72	-	0,35	-	1,68	-	-
	Aceite	2,94	1,80	4,50	2,70	4,16	1,35	2,72	3,66	4,17	4,17	3,20	5,20	4,50	-
	Queso	1,46	0,70	0,72	1,30	0,84	0,36	0,78	1,50	0,45	1,12	0,70	1,05	1,28	-
	Harina	0,80	0,80	0,72	1,25	0,84	0,78	0,84	3,90	0,84	7,20	1,20	2,36	0,88	-
	Yerba	2,37	2,67	2,96	1,45	2,22	1,38	0,90	1,62	1,14	1,89	4,48	2,35	2,10	-
	Azúcar	3,40	6,30	2,39	1,80	2,49	3,47	2,43	3,77	4,28	4,28	5,25	4,08	3,28	-
	Arroz	1,08	1,65	0,60	3.-	1,56	2,88	1,27	1,65	2,94	2,89	4,14	1,86	0,65	-
	Café	1,17	1,05	0,64	1,70	1,12	2,24	0,91	1,50	1,40	1,80	1,50	2,42	1,53	-
	Leche	9.-	6.-	6,75	7,50	9.-	4,95	5,20	5.-	5,80	6,20	4,60	8,40	4,60	-
	Vino	7,09	2,40	4,80	6,75	5,32	3,50	5,20	3,90	2,16	5,25	1,80	8,20	2,50	-
	Soda	0,80	0,60	0,30	3.-	0,51	-	*	0,13	0,14	0,40	0,45	0,11	-	-
	Tabaco	1,35	1,40	1,60	4,50	2,25	1,25	1,80	1,58	1,75	1,35	1,40	2,25	1,80	-
	Grasa	1,17	-	-	-	-	-	-	-	-	-	-	-	-	-
	Grasa de vaca	-	3,25	-	-	-	1,80	-	-	-	-	-	-	-	-
	Frutas	5,20	2.-	2,20	-	2,50	2,75	1,70	2,37	2,80	1,90	2,20	4,10	1,85	-
	Verduras	4,01	1,90	2,10	-	2,20	2,90	1,90	2,58	1,50	1,50	1,90	5,10	2,10	-
	Maíz	-	1,20	-		0,75	-	-	-	1.-	-	-	-	-	-
	Maíz pisado	-	-	-	1.-	-	0,47	-	-	-	-	-	-	-	-
	Trigo	-	0,50	-	-	-	-	-	-	-	-	-	-	-	-
	Batata	-	-	-	4,50	-	-	-	-	-	-	-	-	-	-
	Mandioca	-	-	-	3.-	1,80	1,20	-	-	-	-	-	2.-	-	-
	Choclos	-	-	-	0,80	0,80	0,53	-	-	-	-	-	0,80	-	-
	Varios	4,95	3,83	3,81	3,74	3,89	3,66	7,74	2,43	3,44	3,63	5,16	4,64	8,18	-
	TOTAL	103,98	80,45	79,91	78,54	81,78	76,84	59,35	70,04	72,27	76.32	69,64	97,43	62,73	-
MENAJE	Carbón-leña	3,90	1,96	3.-	2,50	3.-	4,65	2,40	2,94	3,60	2,32	1,50	3.-	1,50	-
	Kerosene	0,36	0,38	0,42	0,50	0,60	0,60	0,40	0,50	0,40	0,50	0,34	0,60	0,24	-
	Jabón	1,05	0,77	0,60	1,05	1,20	0,40	0,75	0,30	0,38	1.-	1,20	1,06	0,90	-
	Varios	0,22	0,16	0,55	0,50	0,53	0,31	0,20	0,19	0,35	0,51	0,29	0,49	0,06	-
	TOTAL	5,53	3,27	4,57	4,55	5,33	5,36	3,75	3,93	4,73	4,33	3,33	5,15	2,70	-
	ALOJAMIENTO	38,80	18.-	29.-	15.-	17,25	18.-	20.-	18.-	14,35	21,70	18.-	25,55	20.-	-
	INDUMENTARIA	19,98	14,22	15,60	9,80	12,48	13,51	15,50	13.-	11,76	15,89	12,55	18,28	13,50	-
	GASTOS GENERALES	9.-	7,09	8,16	6.-	6,40	7.-	7,95	8,50	6,80	9,50	9,40	9.-	9,20	-
	TOTAL	177,29	123,03	137,24	113,89	123,24	120,71	106,55	113,47	109,91	127,74	112,92	155,41	108,13	-

(1).- Pan y galleta.-

NIVEL DE VIDA

IMPORTE DEL PRESUPUESTO FAMILIAR OBRERO

CUADRO Nº 100 — Año 1944

	Artículos	Buenos Aires	Catamarca	Córdoba	Corrientes	Entre Rios	Jujuy	La Rioja	Mendoza	Salta	San Juan	San Luis	Santa Fé	Stgo.del Estero	Tucumán
ALIMENTACION	Pan	13,68	9.-	12,60	(1) 9.-	11,25	8,10	6.-	11,10	10,80	7,20	10,50	11,43	10,50	10,50
	Papas	3,94	6,25	3,75	1.-	2,16	2,25	2,10	2,85	3,78	2,50	2,60	4,16	3.-	2,40
	Carne	37,07	30.-	33,60	24.-	24,07	21.-	22.-	21,85	18,40	18.-	14.-	23,40	16.-	23,20
	Legumbres	0,67	2.-	1,58	1,13	0,25	2,28	1,60	2,52	1,49	2.-	0,80	0,60	0,88	0,96
	Pastas	1,35	2,80	1,65	0,60	1,51	0,96	1,26	3,01	1,80	2,56	5,04	1,10	1,11	2,60
	Pescado	1,20	-	1,05	-	1,68	-	-	0,78	-	0,46	-	1,53	-	-
	Aceite	2,77	2.-	3,83	3,06	4,42	1,35	3,16	3,66	4,66	4,66	3,52	5,53	4,05	3,60
	Queso	1,46	0,70	0,99	1,30	0,66	0,45	0,75	1,56	0,36	1,04	0,60	1,30	1,28	0,58
	Harina	0,76	0,80	0,45	1.-	0,71	0,78	0,84	3,90	0,63	7,20	1,20	3,14	0,88	0,90
	Yerba	2,49	3,08	4,62	2,03	2,22	1,63	1,08	2,03	1,33	2,03	4,48	2,94	2,25	2,86
	Azúcar	3,32	6,30	2,12	1,80	2,49	3,76	2,38	3,96	4,07	4,28	5,57	4,08	3,69	5,56
	Arroz	1,30	1,80	0,60	2.75	1,43	3,36	1,38	1,98	2,52	2,38	3,22	1,60	0,70	2,97
	Café	1,19	1,02	0,56	1,60	0,91	2,24	0,91	2,55	1,60	2,40	1,50	2,25	1,44	1,12
	Leche	6,75	6.-	9.-	9.-	9.-	4,95	5,20	6,25	5,80	6,20	4,60	8,40	4,60	7,75
	Vino	7,96	3.-	7,20	8,25	5,99	4,20	5,20	7,02	2,16	7,50	2,03	9.-	2,25	6,98
	Soda	1.-	0,60	0,30	3.-	0,51	-	-	0,13	0,11	0,40	0,45	0,27	-	0,50
	Tabaco	1,35	2,50	2.-	4,50	2,25	1,25	1,80	1,58	1,75	1,35	1,75	2,18	2,20	2,50
	Grasa	0,95	-	-	-	-	-	-	-	-	-	-	-	-	-
	Grasa de vaca	-	3.-	-	-	-	2,34	-	-	-	-	-	-	-	-
	Frutas	5,38	2,27	2,63	-	2,60	2,60	1,97	2,90	2,70	1,98	2,25	4,20	2,01	2,15
	Verduras	4,14	2,15	2,51	-	2,30	2,74	2,20	3,16	1,44	1,56	1,95	5,23	2,28	2,04
	Maiz	-	0,96	-	-	1,50	-	-	-	1.-	-	-	-	-	1,50
	Maíz pisado	-	-	-	0,50	-	0,71	-	-	-	-	-	-	-	-
	Trigo	-	0,50	-	-	-	-	-	-	-	-	-	-	-	-
	Batata	-	-	-	4,50	1,80	-	-	-	-	-	-	-	-	-
	Mandioca	-	-	-	6.-	-	1,20	-	-	-	-	-	2.-	-	-
	Choclos	-	-	-	0,80	0,80	1,07	-	-	-	-	-	0,80	-	-
	Varios	4,94	4,34	4,55	4,29	4,03	3,46	8,97	2,98	3,32	3,79	5,28	4,76	8,87	4,03
	TOTAL	103,67	91,07	95,59	90,11	84,54	72,68	68,80	85,77	69,72	79,49	71,34	99,90	67,99	84,70
MENAJE	Carbón-leña	3,90	1,96	3.-	2.-	2,70	2,70	2,10	5,04	3,60	3,48	2.-	2,70	1,80	2,64
	Kerosene	0,40	0,38	0,44	0,42	0,63	0,63	0,42	0,58	0,42	0,50	0,34	0,60	0,25	0,46
	Jabón	1,05	0,77	0,68	0,84	1,20	0,55	0,68	0,50	0,40	0,90	0,68	1,26	0,60	1,10
	Varios	0,22	0,16	0,56	0,40	0,50	0,24	0,18	0,32	0,35	0,66	0,29	0,48	0,06	0,15
	TOTAL	5,57	3,27	4,68	3,66	5,03	4,12	3,38	6,44	4,77	5,54	3,31	5,04	2,71	4,35
	ALOJAMIENTO	38,80	20.-	31.-	22,50	20.-	20.-	27.-	10.-	15.-	21,70	20.-	27,55	15.-	20.-
	INDUMENTARIA	27,75	20,83	18,19	12,40	14,79	13,97	28,10	16,72	17,95	37,18	15,70	21,95	17,14	16,49
	GASTOS GENERALES	9.-	7,09	8,16	6.-	6,40	7.-	7,95	8,50	6,80	9,50	9,40	9.-	9,20	8,40
	TOTAL	184,79	142,26	157,62	134,67	130,76	117,77	135,23	127,43	114,24	153,41	119,75	163,44	112,04	133,94

(1).- Pan y galleta.-

IMPORTE DEL PRESUPUESTO FAMILIAR OBRERO

CUADRO Nº 101 — Año 1945(1)

	Artículos	Buenos Aires	Catamarca	Córdoba	Corrientes	Entre Rios	Jujuy	La Rioja	Mendoza	Salta	San Juan	San Luis	Santa Fé	Stgo. del Estero	Tucumán
ALIMENTACION	Pan	13,68	9.-	12,60	(1)9.-	13,50	8,10	9.-	11,10	10,80	7,20	10,50	11,43	10,50	10,50
	Papas	4,92	6,25	5.-	1.-	2,88	3,75	3,22	3,80	3,78	2,50	2,60	3,60	3.-	2,40
	Carne	39,27	30.-	30,80	24.-	24,07	22,40	22.-	23.-	19,55	20,40	14.-	26,70	18,-	23,20
	Legumbres	0,67	2,25	1,40	1,38	0,35	2,60	1,60	2,52	1,49	2.-	0,80	0,68	0,88	0,96
	Pastas	1,58	3,20	1,65	0,70	1,84	1,28	1,47	3,44	1,80	2,56	5,04	1,10	1,11	2,60
	Pescado	1,26	-	1,35	-	1,68	-	-	0,78	-	0,46	-	1,68	-	-
	Aceite	3,19	2,20	3,83	3,24	4,68	1,80	3,16	4,09	4,66	4,66	3,52	5.01	4,05	3,60
	Queso	1,55	0,75	1,04	1,40	0,66	0,48	0,75	1,56	0,38	1,04	0,60	1,45	1,44	0,58
	Harina	0,80	0,80	0,68	1.-	0,76	0,98	0,84	3,90	0,71	7,20	1,20	2,83	0,88	0,90
	Yerba	2,88	3,08	5,46	2,03	2,78	2.-	1,08	2,03	1,43	2,03	4,48	3,15	2,25	2,86
	Azúcar	3,89	6,44	2,44	2,16	2,90	4,46	2,54	4,60	4,71	4,66	5,57	4,28	3,69	5,56
	Arroz	1,32	1,80	0,60	3.-	1,56	3,36	1,38	2,31	2,73	2,38	3,22	1,76	0,75	2,97
	Café	1,21	1,05	0,62	1,65	1,16	2,24	0,91	2,63	1,60	2,40	1,50	2,48	1,62	1,12
	Leche	8,10	7,50	9.-	10,50	9.-	8,25	5,20	6,75	7,25	7,13	4,60	10,50	5,75	7,75
	Vino	10,55	4,20	7,80	10,20	8,65	6,30	6,50	9,36	2,81	9.-	2,03	9,20	3.-	10,54
	Soda	1,-	0,60	0,30	3.-	0,51	-	-	0,13	0,11	0,40	0,45	0,27	-	0,50
	Tabaco	1,65	2,50	2.-	4,50	2,60	1,25	1,80	1,93	1,75	1,35	1,75	2,12	2,80	2,50
	Grasa	1,01	-	-	-	-	-	-	-	-	-	-	-	-	-
	Grasa de vaca	-	4.-	-	-	-	2,52	-	-	-	-	-	-	-	-
	Frutas	5,92	2,41	2,65	-	2,85	3,04	2,18	3,17	2,90	2,12	2,25	4,46	2,19	2,25
	Verduras	4,56	2,29	2,53	-	2,50	8,20	2,43	3,46	1,55	1,67	1,95	5,55	2,48	2,14
	Maíz	-	1,56	-		1,50	-	-	-	1,30	-	-	-	-	1,50
	Maíz pisado	-	-	-	0,75	-	0,94	-	-	-	-	-	-	-	-
	Trigo	-	0,65	-	-	-	-	-	-	-	-	-	-	-	-
	Batata	-	-	-	4,50	-	-	-	-	-	-	-	-	-	-
	Mandioca	-	-	-	6.-	1,80	1,20	-	-	-	-	-	2.-	-	-
	Choclos	-	-	-	0,80	0,80	0,69	-	-	-	-	-	0,80	-	-
	Varios	5,45	4,63	4,59	4,54	4,45	4,04	9,91	3,26	3,57	4,06	5,28	5,05	9,66	4,22
	TOTAL	114,46	97,16	96,34	95,35	93,48	84,88	75,97	93,82	74,88	85,22	71,34	106,10	74,05	88,65
MENAJE	Carbón-leña	3,90	2,52	3.-	2.-	3,30	4,59	2,10	5,46	3,60	3,77	2.-	3.-	1,80	2,64
	Kerosene	0,40	0,38	0,44	0,42	0,63	0,63	0,42	0,58	0,42	0,50	0,34	0,66	0,25	0,46
	Jabón	1,08	0,77	0,68	0,84	1,50	0,55	0,68	0,50	0,40	0,90	0,68	1,06	0,60	1,10
	Varios	0,22	0,18	0,56	0,40	0,60	0,36	0,18	0,34	0,35	0,69	0,29	0,49	0,06	0,15
	TOTAL	5,60	3,85	4,68	3,66	6,03	6,13	3,38	6,88	4,77	5,86	3,31	5,21	2,71	4,35
	ALOJAMIENTO	38,80	20.-	31.-	22,50	20.-	20.-	19,50	1 0.-	15.-	21,70	20.-	27,55	15.-	20.-
	INDUMENTARIA	27,75	21,50	18,19	12,40	15,21	21,28	33,22	16,72	17,95	38,45	15,70	23,13	17,33	16,49
	GASTOS GENERALES	9.-	7,09	8,16	6.-	6,40	7.-	7,95	8,50	6,80	9,50	9,40	9.-	9,20	8,40
	TOTAL	195,61	149,60	158,37	139,91	141,12	139,29	140,02	135,92	119,40	160,73	119,75	170,99	118,29	137,89

(1).- Pan y galleta.-

(1).- Cálculo para el mes de mayo.-

VARIACIONES DEL COSTO DE LA VIDA

Importes en m$n. y Números Indices. Base: 1939=100

CUADRO Nº 102 — PROVINCIA DE BUENOS AIRES

AÑOS	Valor en pesos moneda nacional						Números Indices					
	Costo de vida	Alimentación	Menaje	Alojamiento	Indumentaria	Gastos Generales	Costo de vida	Alimentación	Menaje	Alojamiento	Indumentaria	Gastos Generales
1939	141,86	85,86	4,60	28,77	13,63	9.-	100.-	100.-	100.-	100.-	100.-	100.-
1940	136,69	82,67	4,63	25,96	14,43	9.-	96,36	96,28	100,65	90,23	105,87	100.-
1941	150,60	92,73	4,46	28,55	15,86	9.-	106,16	108.-	96,96	99,24	116,36	100.-
1942	170,90	99,41	5,37	38,80	18,32	9.-	120,47	115,78	116,74	134,86	134,41	100.-
1943	177,29	103,98	5,53	38,80	19,98	9.-	124,98	121,10	120,22	134,86	146,59	100.-
1944	184,79	103,67	5,57	38,80	27,75	9.-	130,26	120,74	121,09	134,86	203,60	100.-
1945(1)	195,61	114,46	5,60	38,80	27,75	9.-	137,89	133,31	121,74	134,86	203,60	100.-

CUADRO Nº 103 — PROVINCIA DE CATAMARCA

1939	94,94	63,85	2,50	13.-	8,50	7,09	100.-	100.-	100.-	100.-	100.-	100.-
1940	104,64	67,75	2,68	15.-	12,12	7,09	110,22	106,11	107,20	115,38	142,59	100.-
1941	114,75	75,43	2,32	15.-	14,91	7,09	120,87	118,14	92,80	115,38	175,41	100.-
1942	114,46	76,25	3,15	15,50	12,47	7,09	120,56	119,42	126.-	119,23	146,71	100.-
1943	123,03	80,45	3,27	18.-	14,22	7,09	129,59	126.-	130,80	138,46	167,29	100.-
1944	142,26	91,07	3,27	20.-	20,83	7,09	149,84	142,63	130,80	153,85	245,06	100.-
1945(1)	149,60	97,16	3,85	20.-	21,50	7,09	157,57	152,17	154.-	153,85	252,94	100.-

CUADRO Nº 104 — PROVINCIA DE CORDOBA

1939	105,90	64,41	3,33	18.-	12.-	8,16	100.-	100.-	100.-	100.-	100.-	100.-
1940	106,04	63,55	3,33	18.-	13.-	8,16	100,13	98,66	100.-	100.-	108,33	100.-
1941	113,62	67,66	3,30	20.-	14,50	8,16	107,29	105,05	99,10	111,11	120,83	100.-
1942	124,19	70,92	4,91	25.-	15,20	8,16	117,27	110,11	147,45	138,89	126,67	100.-
1943	137,24	79,91	4,57	29.-	15,60	8,16	129,59	124,06	137,24	161,11	130.-	100.-
1944	157,62	95,59	4,68	31.-	18,19	8,16	148,84	148,41	140,54	172,22	151,58	100.-
1945(1)	158,37	96,34	4,68	31.-	18,19	8,16	149,55	149,57	140,54	172,22	151,58	100.-

(1) - Cálculo en mayo de 1945.

VARIACIONES DEL COSTO DE LA VIDA

Importes en m$n. y Números Indices. Base: 1939=100

CUADRO Nº 105 — PROVINCIA DE CORRIENTES

AÑOS	Valor en pesos moneda nacional						Números Indices					
	Costo de vida	Alimentación	Menaje	Alojamiento	Indumentaria	Gastos Generales	Costo de vida	Alimentación	Menaje	Alojamiento	Indumentaria	Gastos Generales
1939	94,01	63,21	4,20	12.-	8,60	6.-	100.-	100.-	100.-	100.-	100.-	100.-
1940	93,18	62,18	4,20	12.-	8,80	6.-	99,12	98,37	100.-	100.-	102,33	100.-
1941	100,29	65,89	4,20	14.-	10,20	6.-	106,68	104,24	100.-	116,67	118,60	100.-
1942	112,11	76,25	4,66	15.-	10,20	6.-	119,25	120,63	110,95	125.-	118,60	100.-
1943	113,89	78,54	4,55	15.-	9,80	6.-	121,15	124,25	108,33	125.-	113,95	100.-
1944	134,67	90,11	3,66	22,50	12,40	6.-	143,25	142,56	87,14	187,50	144,19	100.-
1945 (1)	139,91	95,35	3,66	22,50	12,40	6.-	148,82	150,85	87,14	187,50	144,19	100.-

CUADRO Nº 106 — PROVINCIA DE ENTRE RIOS

1939	108,16	73,76	3,50	15.-	9,50	6,40	100.-	100.-	100.-	100.-	100.-	100.-
1940	106,91	71,38	3,50	16,13	9,50	6,40	98,84	96,77	100.-	107,53	100.-	100.-
1941	117,92	77,49	3,50	16,54	13,99	6,40	109,02	105,06	100.-	110,27	147,26	100.-
1942	122,70	80,18	5,33	17,25	13,54	6,40	113,44	108,70	152,29	115.-	142,53	100.-
1943	123,24	81,78	5,33	17,25	12,48	6,40	113,94	110,87	152,29	115.-	131,37	100.-
1944	130,76	84,54	5,03	20.-	14,79	6,40	120,89	114,61	143,71	133,33	155,68	100.-
1945 (1)	141,12	93,48	6,03	20.-	15,21	6,40	130,47	126,74	172,29	133,33	160,11	100.-

CUADRO Nº 107 — PROVINCIA DE JUJUY

1939	105,21	68,31	4,30	15.-	10,60	7.-	100.-	100.-	100.-	100.-	100.-	100.-
1940	110,34	70,64	3,93	18.-	10,77	7.-	104,88	103,41	91,40	120.-	101,60	100.-
1941	113,65	73,06	3,93	18.-	11,66	7.-	108,02	106,95	91,40	120.-	110.-	100.-
1942	113,70	72,50	4,03	18.-	12,17	7.-	108,07	106,13	93,72	120.-	114,81	100.-
1943	120,71	76,84	5,36	18.-	13,51	7.-	114,73	112,49	124,65	120.-	127,45	100.-
1944	117,77	72,68	4,12	20.-	13,97	7.-	111,94	106,40	95,81	133,33	131,79	100.-
1945 (1)	139,29	84,88	6,13	20.-	21,28	7.-	132,39	124,26	142,56	133,33	275.-	100.-

(1).- Cálculo en mayo de 1945.

VARIACIONES DEL COSTO DE LA VIDA

Importes en m$n. y Números Indices. Base: 1939=100

CUADRO Nº 108 — PROVINCIA DE LA RIOJA

AÑOS	Valor en pesos moneda nacional						Números Indices					
	Costo de vida	Alimentación	Menaje	Alojamiento	Indumentaria	Gastos Generales	Costo de vida	Alimentación	Menaje	Alojamiento	Indumentaria	Gastos Generales
1939	92,74	54,07	3,22	16.-	11,50	7,95	100.-	100.-	100.-	100.-	100.-	100.-
1940	100,82	56,65	3,22	17.-	16.-	7,95	108,71	104,77	100.-	106,25	139,13	100.-
1941	103,79	59,59	3,75	17.-	15,50	7,95	111,91	110,21	116,46	106,25	134,78	100.-
1942	105,30	60,11	3,75	18.-	15.50	7,95	113,55	111,17	116,46	112,50	134,78	100.-
1943	106,55	59,35	3,75	20.-	15,50	7,95	114,89	109,77	116,46	125.-	134,78	100.-
1944	135,23	68,80	3,38	27.-	28,10	7,95	145,82	127,24	104,97	168,75	244,35	100.-
1945 (1)	140,02	75,97	3,38	19,50	33,22	7,95	150,98	140,50	104,97	121,88	288,87	100.-

CUADRO Nº 109 — PROVINCIA DE MENDOZA

1939	104,98	64,23	3,05	17.-	12,20	8,50	100.-	100.-	100.-	100.-	100.-	100.-
1940	104,61	63,06	3,05	17,50	12,50	8,50	99,65	98,18	100.-	102,94	102,46	100.-
1941	113,21	71,16	3,05	17,50	13.-	8,50	107,84	110,79	100.-	102,94	106,56	100.-
1942	111,74	69,29	3,05	18.-	12,90	8,50	106,44	107,88	100.-	105,88	105,74	100.-
1943	113,47	70,04	3,93	18.-	13.-	8,50	108,09	109,05	128,85	105,88	106,56	100.-
1944	127,43	85,77	6,44	10.-	16.72	8,50	121,39	133,54	211,15	58,82	137,05	100.-
1945 (1)	135,92	93,82	6,88	10.-	16,72	8,50	129,47	146,07	225,57	58,82	137,05	100.-

CUADRO Nº 110 — PROVINCIA DE SALTA

1939	94,85	59,88	2,70	15,70	9,77	6,80	100.-	100.-	100.-	100.-	100.-	100.-
1940	94,93	59,01	2,79	14,80	11,53	6,80	100,08	98,55	103,33	94,27	118,01	100.-
1941	96,41	61,70	3,19	13,46	11,26	6,80	101,64	103,04	118,15	85,73	115,25	100.-
1942	108,27	71,13	2,86	15,70	11,78	6,80	114,15	118,79	105,93	100.-	120,57	100.-
1943	109,91	72,27	4,73	14,35	11,76	6,80	115,88	120,69	175,19	91,40	120,37	100.-
1944	114,24	69,72	4,77	15.-	17,95	6,80	120,44	116,43	176,67	95,54	183,73	100.-
1945 (1)	119,40	74,88	4,77	15.-	17,95	6,80	125,88	125,05	176,67	95,54	183,73	100.-

(1).- Cálculo en mayo de 1945.

Importes en m$n. y Números Indices. Base: 1939=100

CUADRO Nº 111

PROVINCIA DE SAN JUAN

AÑOS	Valor en pesos moneda nacional						Números Indices					
	Costo de vida	Alimentación	Menaje	Alojamiento	Indumentaria	Gastos Generales	Costo de vida	Alimentación	Menaje	Alojamiento	Indumentaria	Gastos Generales
1939	107,55	69,66	3,04	15.-	10,35	9,50	100.-	100.-	100.-	100.-	100.-	100.-
1940	110,46	65,36	3,55	21,70	10,35	9,50	102,71	93,83	116,78	144,67	100.-	100.-
1941	122,63	74,49	4,11	21,70	12,83	9,50	114,02	106,93	135,20	144,67	123,96	100.-
1942	123,71	73,83	3,89	21,70	14,79	9,50	115,03	105,99	127,96	144,67	142,90	100.-
1943	127,74	76,32	4,33	21,70	15,89	9,50	118,77	109,56	142,43	144,67	153,53	100.-
1944	153,41	79,49	5,54	21,70	37,18	9,50	142,64	114,11	182,24	144,67	359,23	100.-
1945(1)	160,73	85,22	5,86	21,70	38,45	9,50	149,45	122,34	192,76	144,67	371,50	100.-

CUADRO Nº 112

PROVINCIA DE SAN LUIS

1939	90,86	54,16	2,50	15.-	9,80	9,40	100.-	100.-	100.-	100.-	100.-	100.-
1940	95,57	54,92	3,16	17,50	10,59	9,40	105,18	101,40	126,40	116,67	108,06	100.-
1941	107,38	62,75	3,16	17,50	14,57	9,40	118,18	115,86	126,40	116,67	148,67	100.-
1942	109,35	66,55	3,16	18.-	12,24	9,40	120,35	122,88	126,40	120.-	124,90	100.-
1943	112,92	69,64	3,33	18.-	12,55	9,40	124,28	128,58	133,20	120.-	128,06	100.-
1944	119.75	71,34	3,31	20.-	15,70	9,40	131,80	131,72	132,40	133,33	160,20	100.-
1945(1)	119,75	71,34	3,31	20.-	15,70	9,40	131,80	131,72	132,40	133,33	160,20	100.-

CUADRO Nº 113

PROVINCIA DE SANTA FE

1939	134,19	86,09	2,85	25.-	11,25	9.-	100.-	100.-	100.-	100.-	100.-	100.-
1940	131,89	83,23	3,51	22,54	13,61	9.-	98,29	96,68	123,16	90,16	120,98	100.-
1941	145,36	95,62	3,98	23,45	13,31	9.-	108,32	111,07	139,65	93,80	118,31	100.-
1942	148,60	96,46	3,67	25,18	14,29	9.-	110,74	112,05	128,77	100,72	127,02	100.-
1943	155,41	97,43	5,15	25,55	18,28	9.-	115,81	113,17	180,70	102,20	162,49	100.-
1944	163,44	99,90	5,04	27,55	21,95	9.-	121,80	116,04	176,84	110,20	195,11	100.-
1945(1)	170,99	106,10	5,21	27,55	23,13	9.-	127,42	123,24	182,81	110,20	205,60	100.-

(1) Cálculo en mayo de 1945.-

VARIACIONES DEL COSTO DE LA VIDA

Importes en m$n. y Números Indices. Base: 1939=100

CUADRO Nº 114 — PROVINCIA DE SANTIAGO DEL ESTERO

AÑOS	Valor en pesos moneda nacional						Números Indices					
	Costo de vida	Alimentación	Menaje	Alojamiento	Indumentaria	Gastos Generales	Costo de vida	Alimentación	Menaje	Alojamiento	Indumentaria	Gastos Generales
1939	92,26	54,82	2,39	15.-	10,85	9,20	100.-	100.-	100.-	100.-	100.-	100.-
1940	94,50	55,58	2,52	15.-	12,20	9,20	102,43	101,39	105,44	100.-	112,44	100.-
1941	101,29	58,72	2,52	18.-	12,85	9,20	109,79	107,11	105,44	120.-	118,43	100.-
1942	101,42	58,81	2,56	18.-	12,85	9,20	109,93	107,28	107,11	120.-	118,43	100.-
1943	108,13	62,73	2,70	20.-	13,50	9,20	117,20	114,43	112,97	133,33	124,42	100.-
1944	112,04	67,99	2,71	15.-	17,14	9,20	121,44	124,02	113,39	100.-	157,97	100.-
1945(1)	118,29	74,05	2,71	15.-	17,33	9,20	128,21	135,08	113,39	100.-	159,72	100.-

CUADRO Nº 115 — PROVINCIA DE TUCUMAN

1939	119,90	72,82	2,43	25.-	11,25	8,40	100.-	100.-	100.-	100.-	100.-	100.-
1940	120,07	70,13	2,71	27,50	11,33	8,40	100,14	96,31	111,52	110.-	100,71	100.-
1941	133,29	82,37	3,05	27,50	11,97	8,40	111,17	113,11	125,51	110.-	106,40	100.-
1942	133,16	80,90	3,05	28.-	12,81	8,40	111,06	111,10	125,51	112.-	113,87	100.-
1943	-	-	-	-	-	-	-	-	-	-	-	-
1944	133,94	84,70	4,35	20.-	16,49	8,40	111,71	116,31	179,01	80.-	146,58	100.-
1945(1)	137,89	88,65	4,35	20.-	16,49	8,40	115,-	121,74	179,01	80.-	146,58	100.-

(1) Cálculo en mayo de 1945.

DIAGRAMA Nº 37

BUENOS AIRES

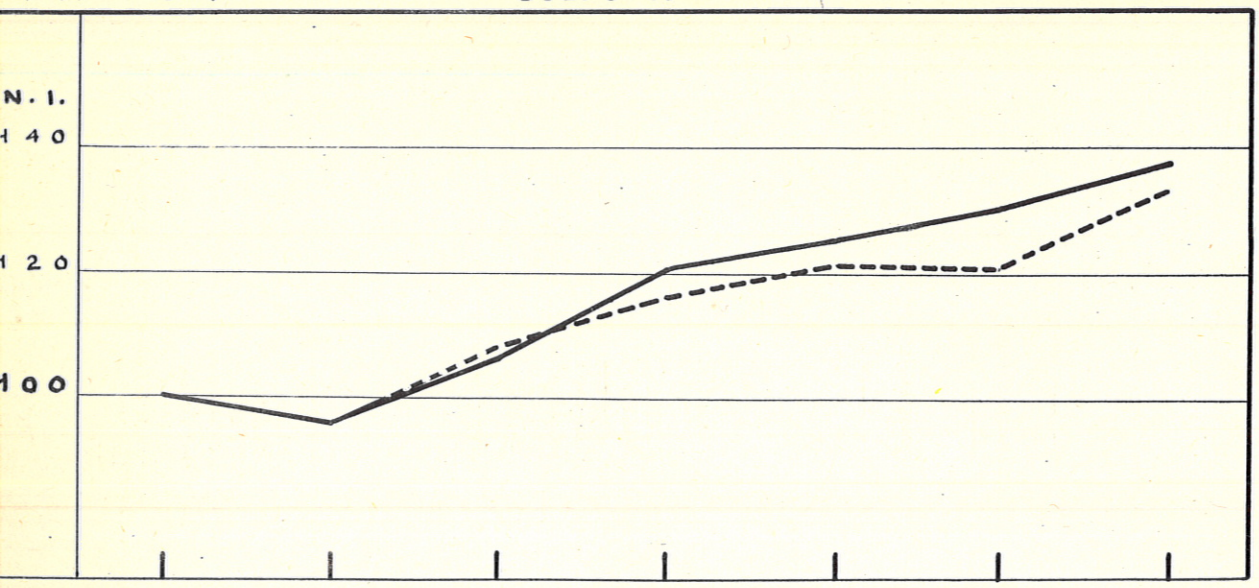

DIAGRAMA Nº 38

CATAMARCA

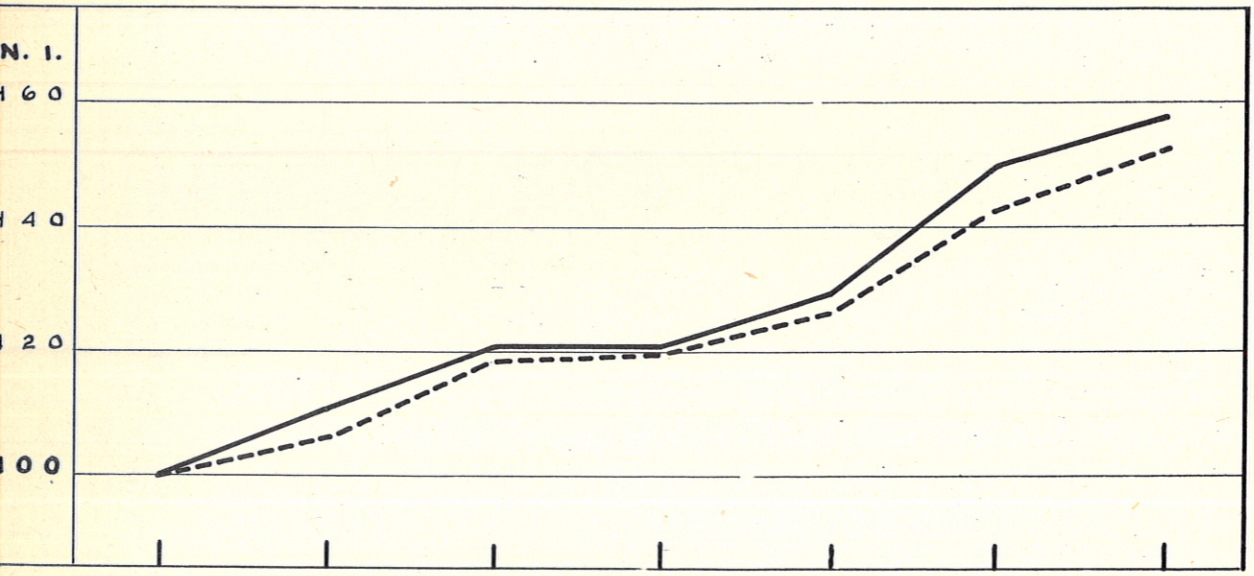

DIAGRAMA Nº 39

CÓRDOBA

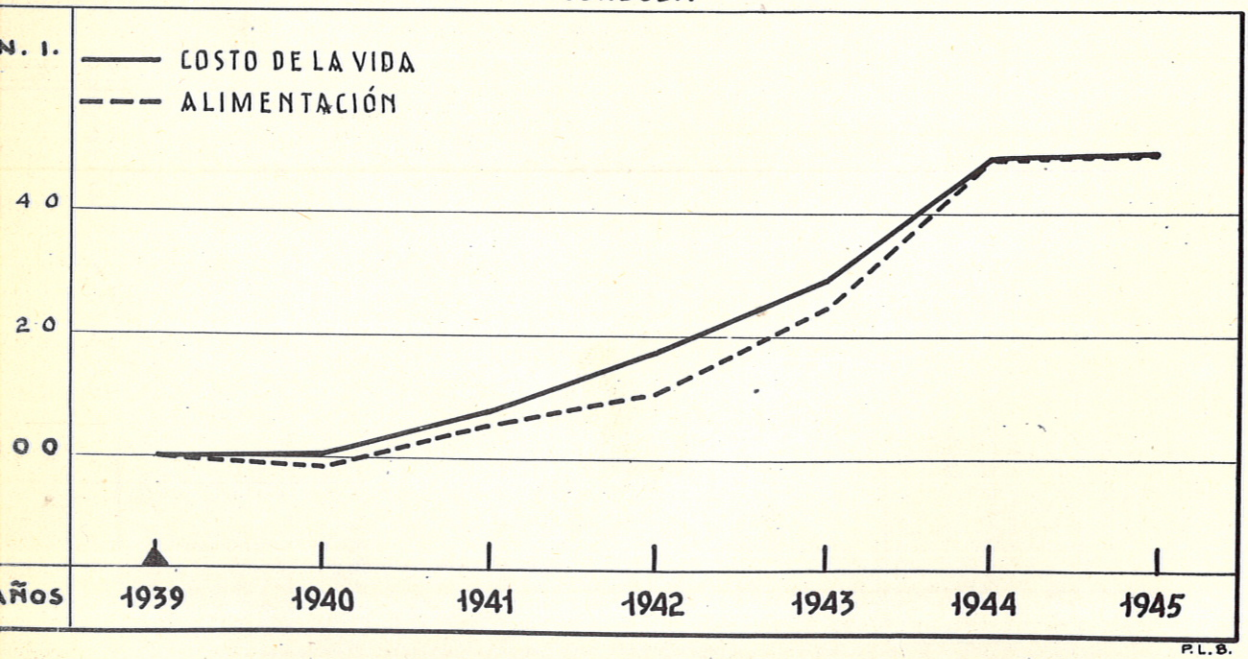

P. L. B.

DIAGRAMA Nº 40 — CORRIENTES

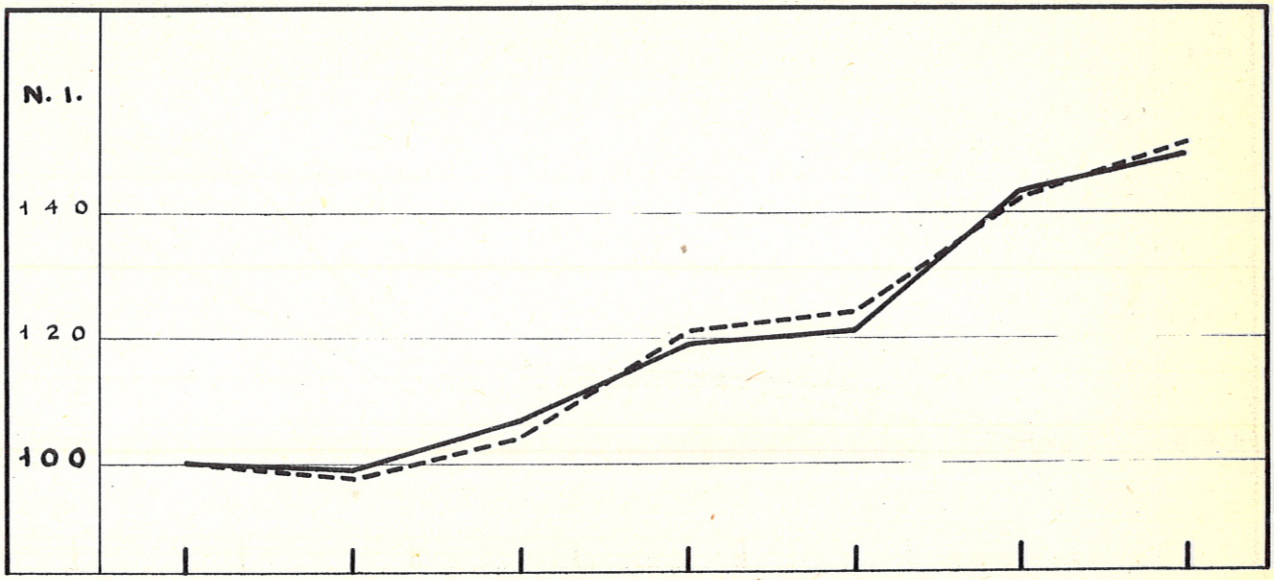

DIAGRAMA Nº 41 — ENTRE RIOS

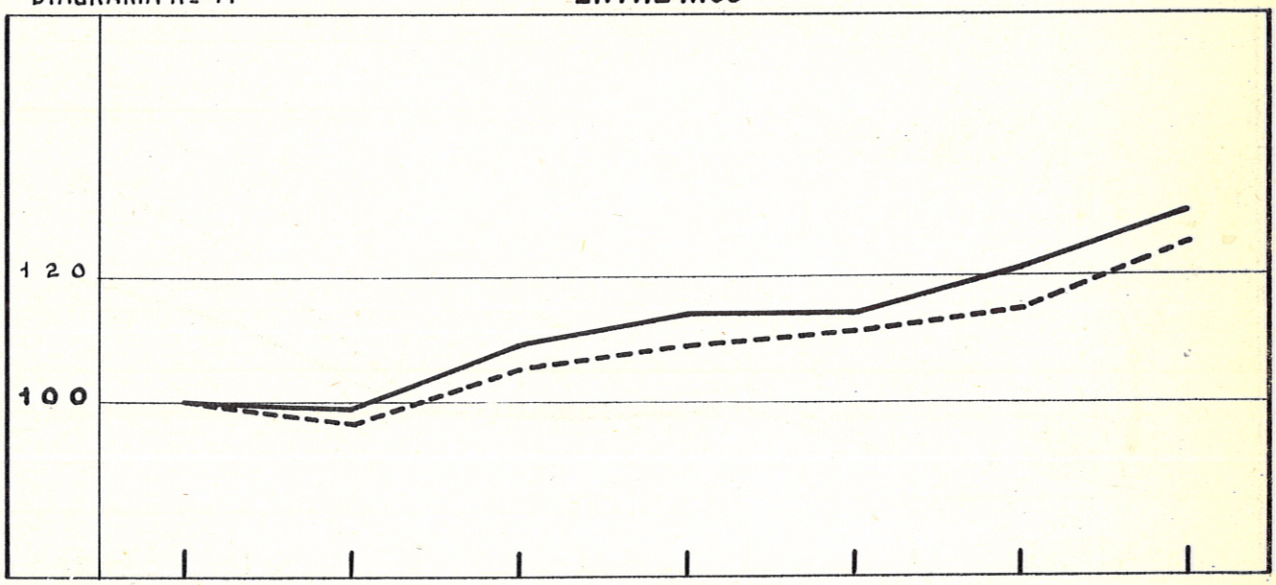

DIAGRAMA Nº 42 — JUJUY

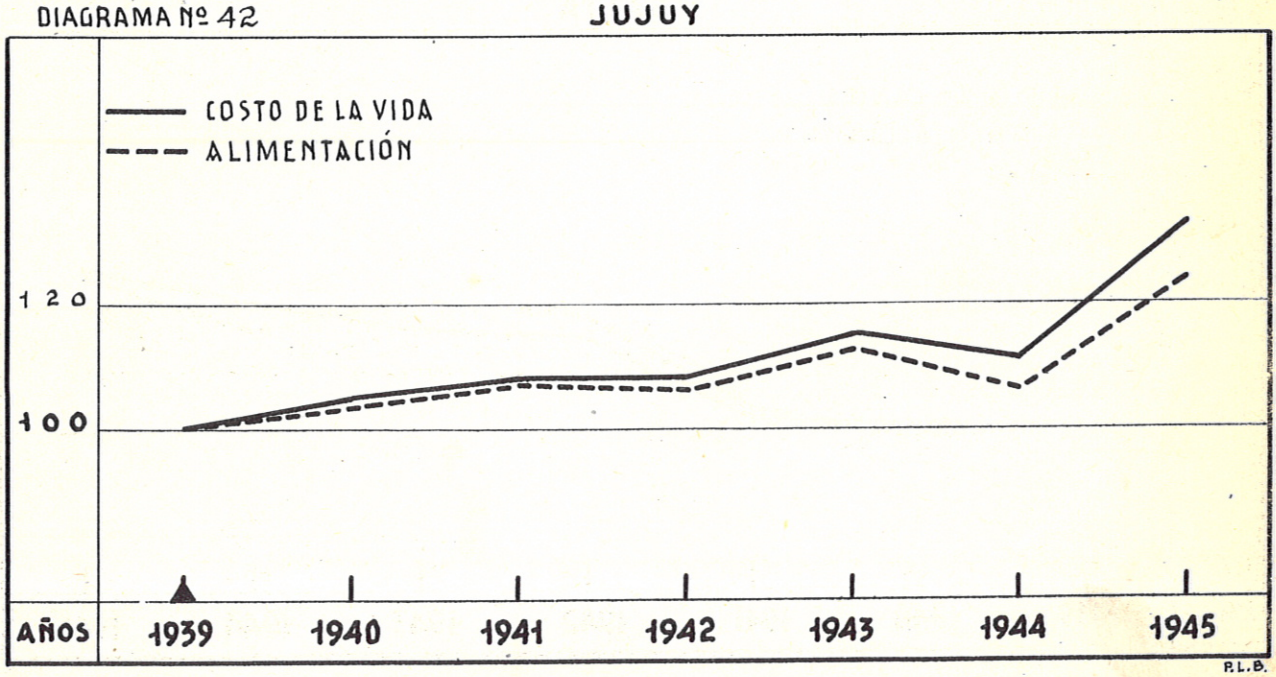

P.L.B.

IAGRAMA Nº 43

LA RIOJA

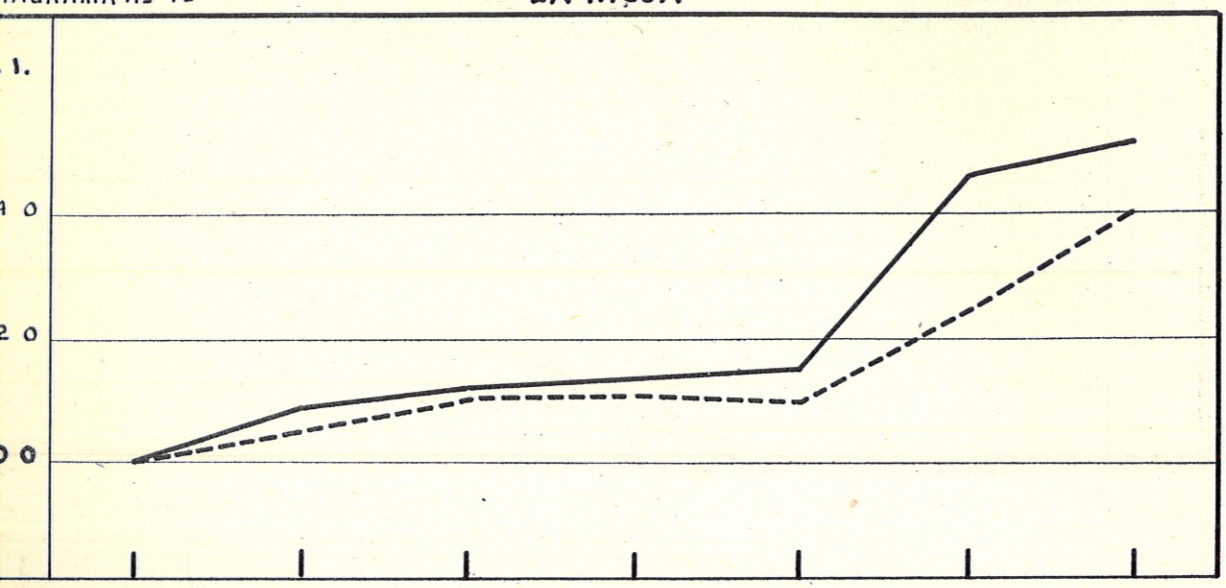

AGRAMA Nº 44

MENDOZA

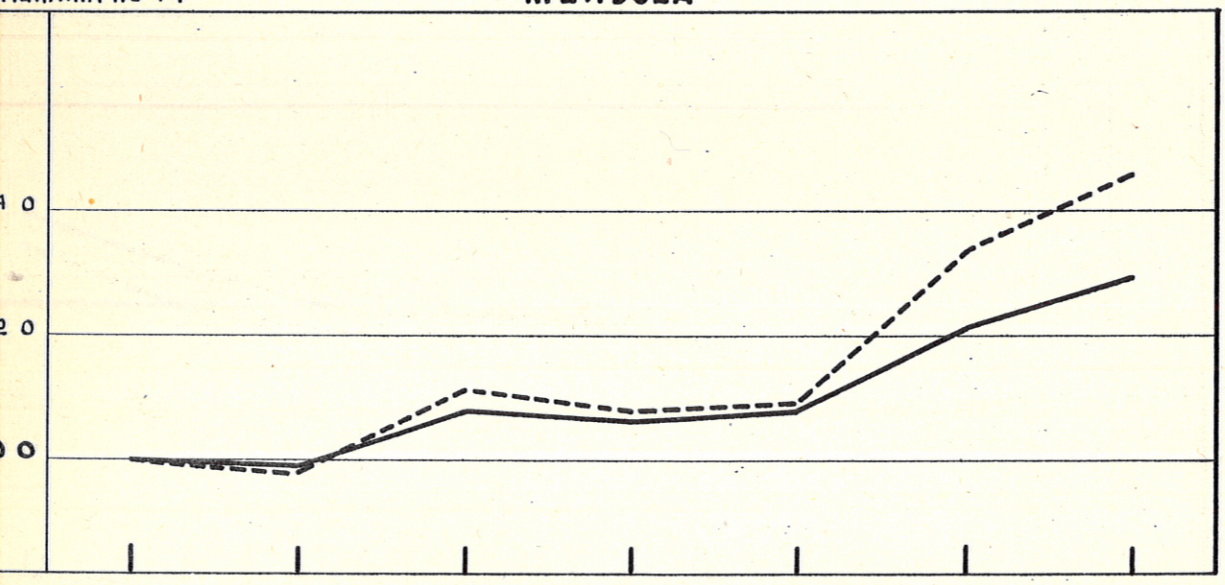

AGRAMA Nº 45

SALTA

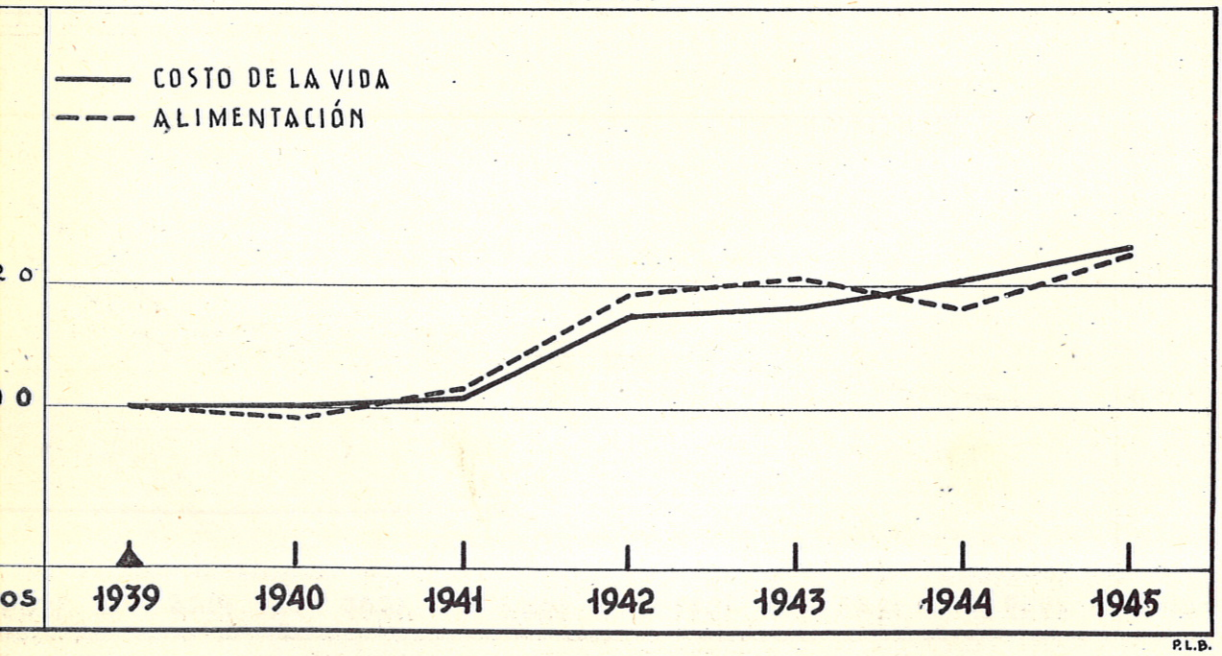

P.L.B.

DIAGRAMA Nº 46

SAN JUAN

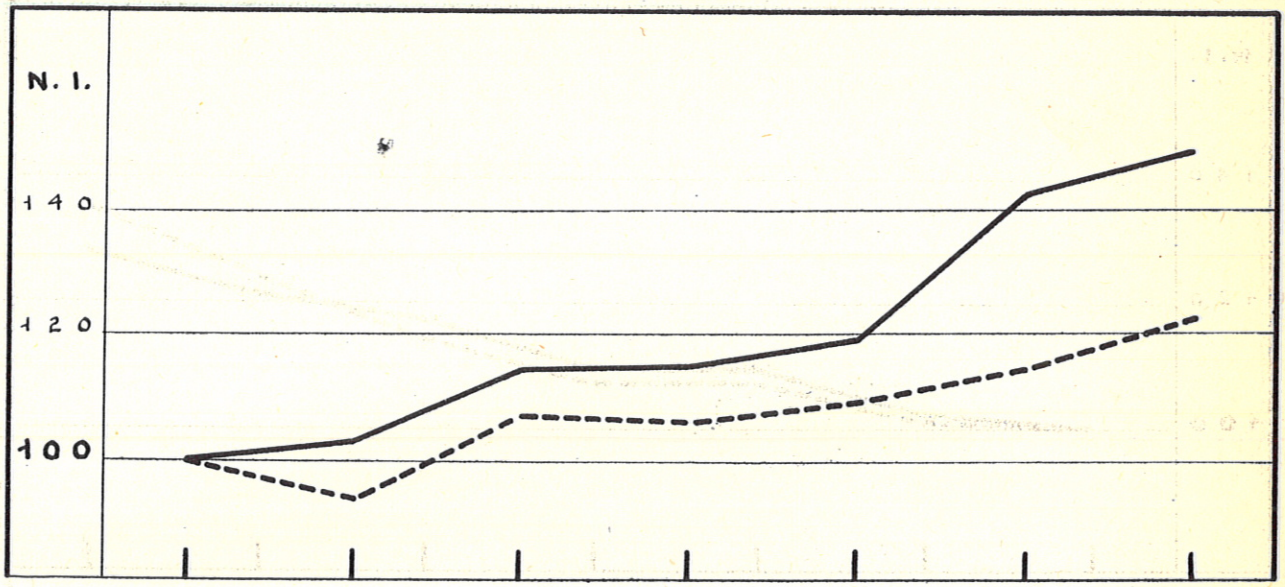

DIAGRAMA Nº 47

SAN LUIS

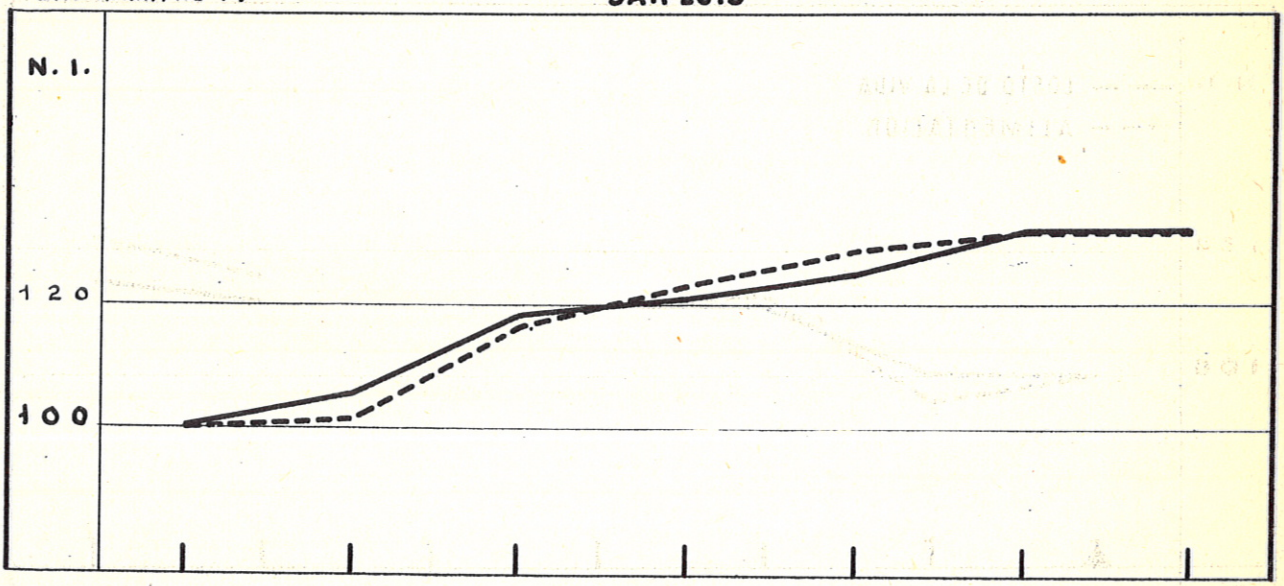

DIAGRAMA Nº 48

SANTA FE

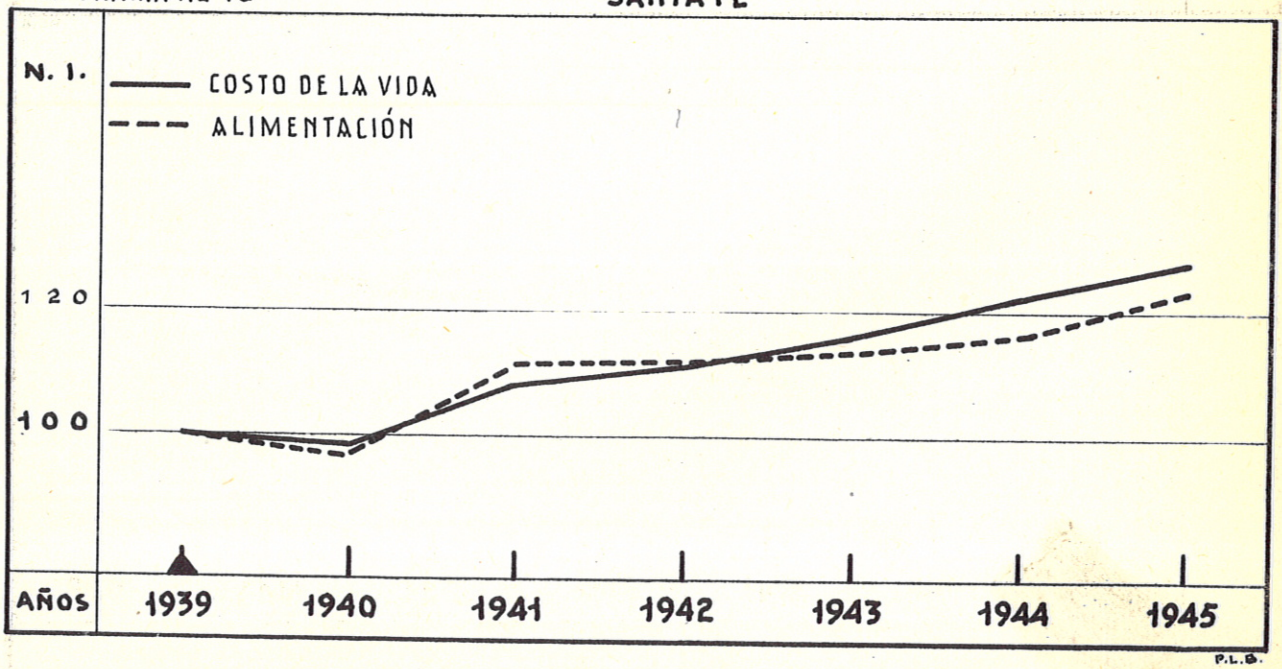

P.L.B.

IAGRAMA Nº 49 SANTIAGO DEL ESTERO

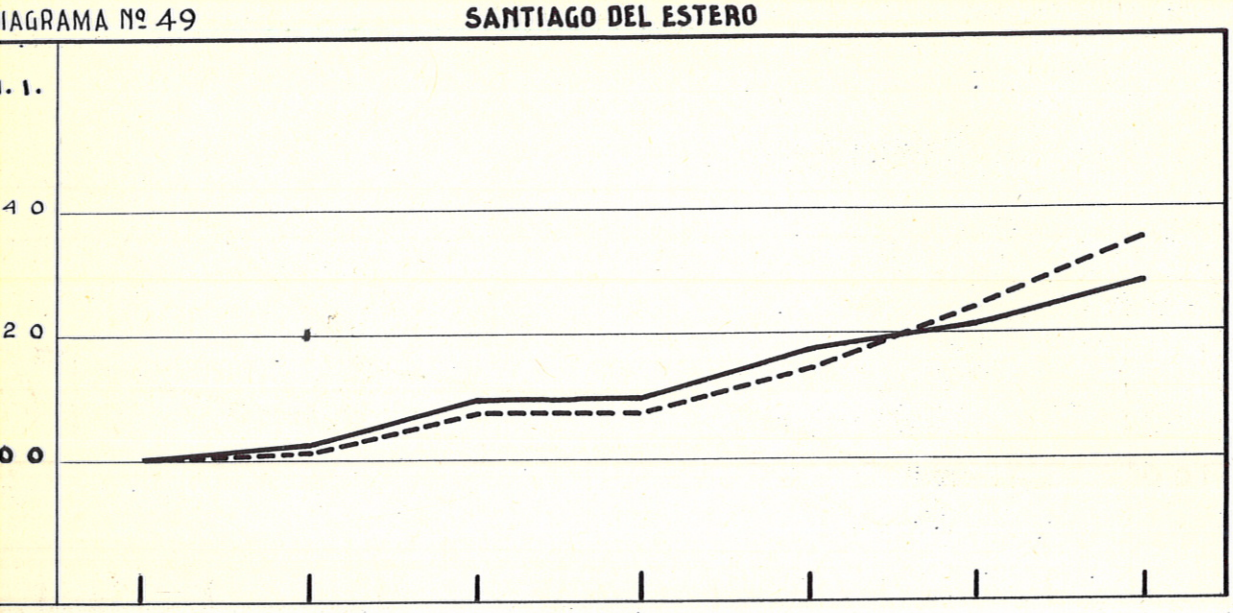

IAGRAMA Nº 50 TUCUMÁN

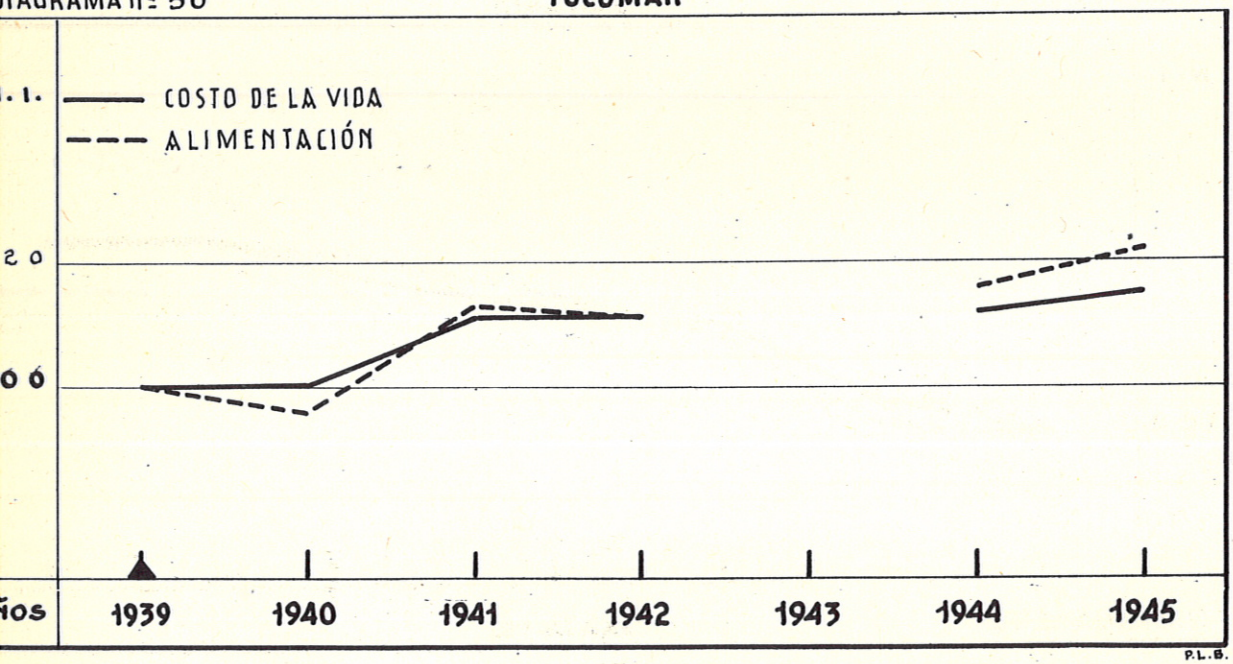

P.L.B.

DIAGRAMA Nº 51

BUENOS AIRES

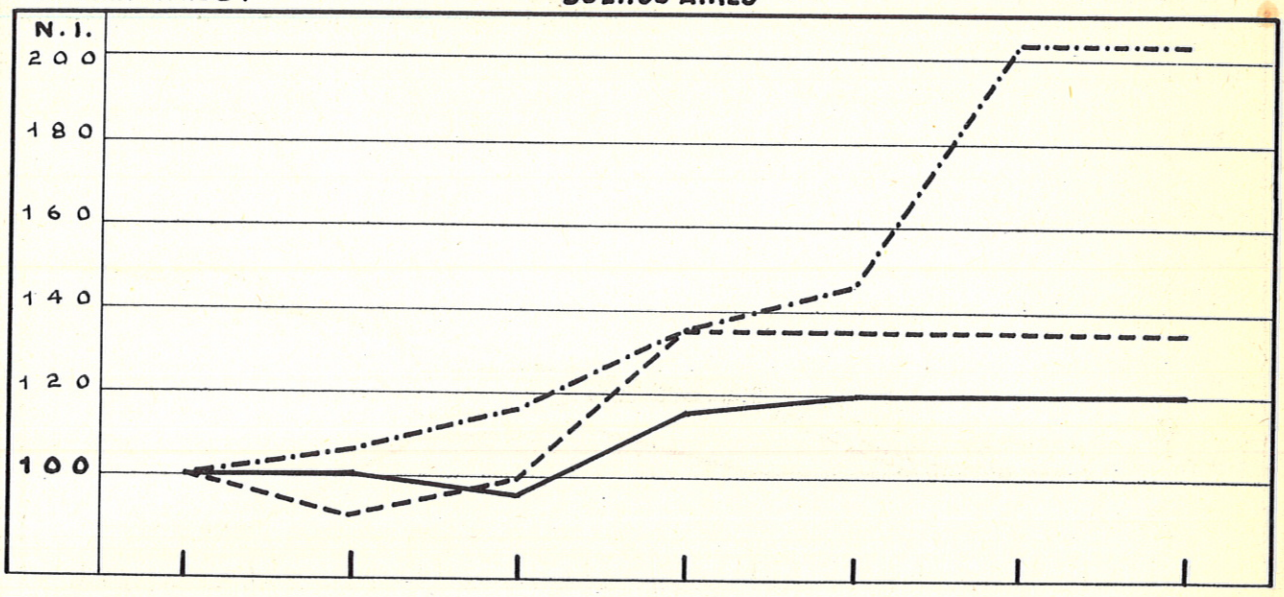

DIAGRAMA Nº 52

CATAMARCA

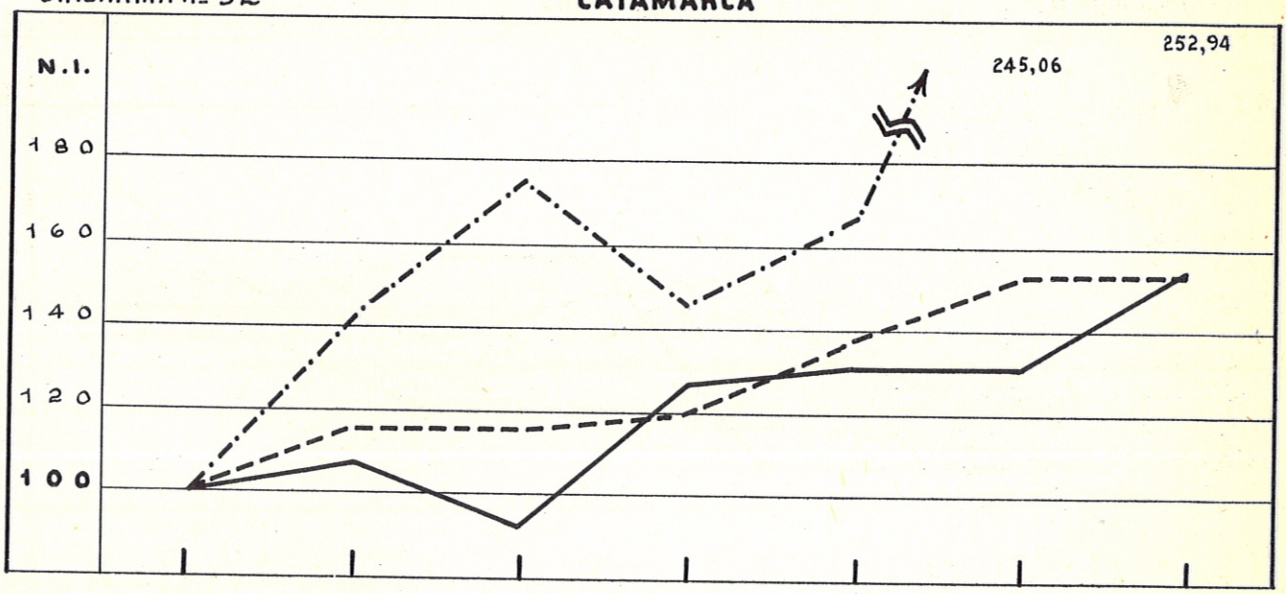

DIAGRAMA Nº 53

CÓRDOBA

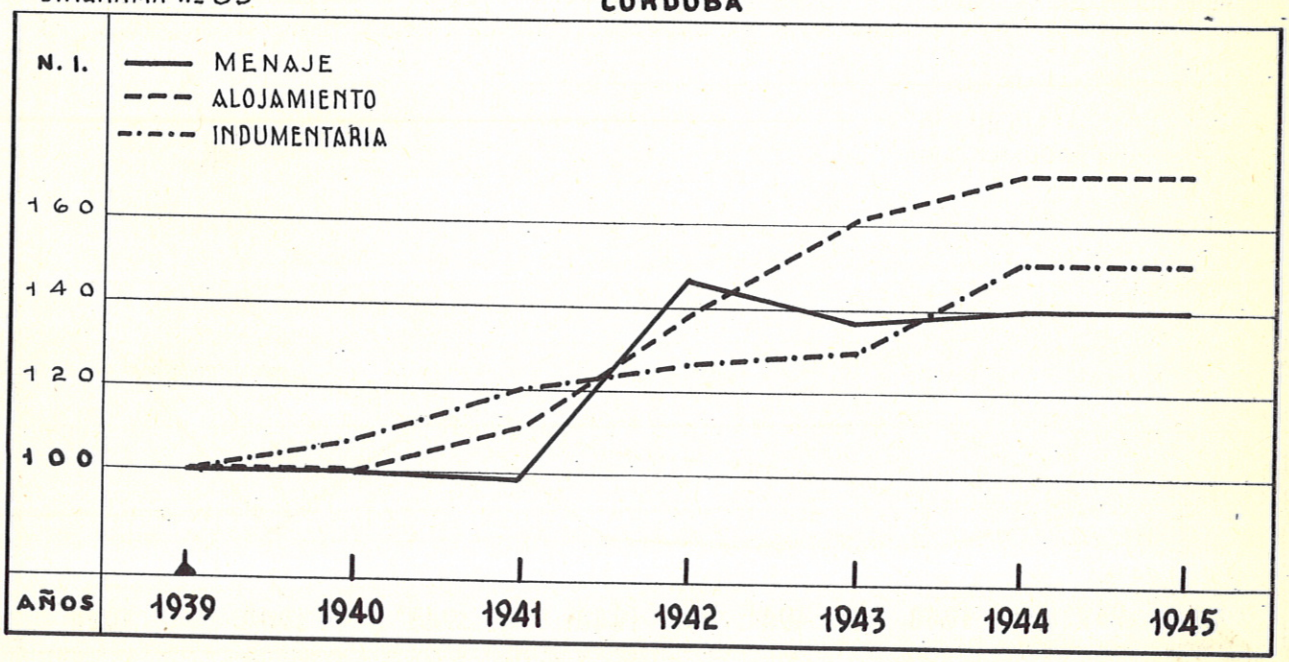

DIAGRAMA Nº 54

CORRIENTES

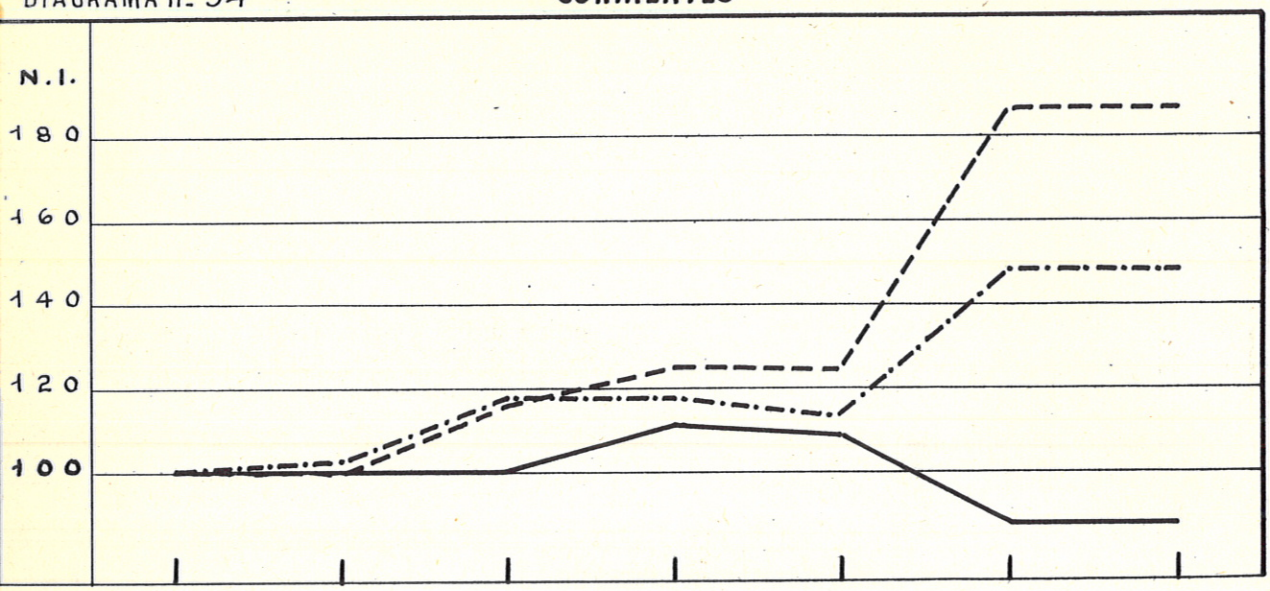

DIAGRAMA Nº 55

ENTRE RIOS

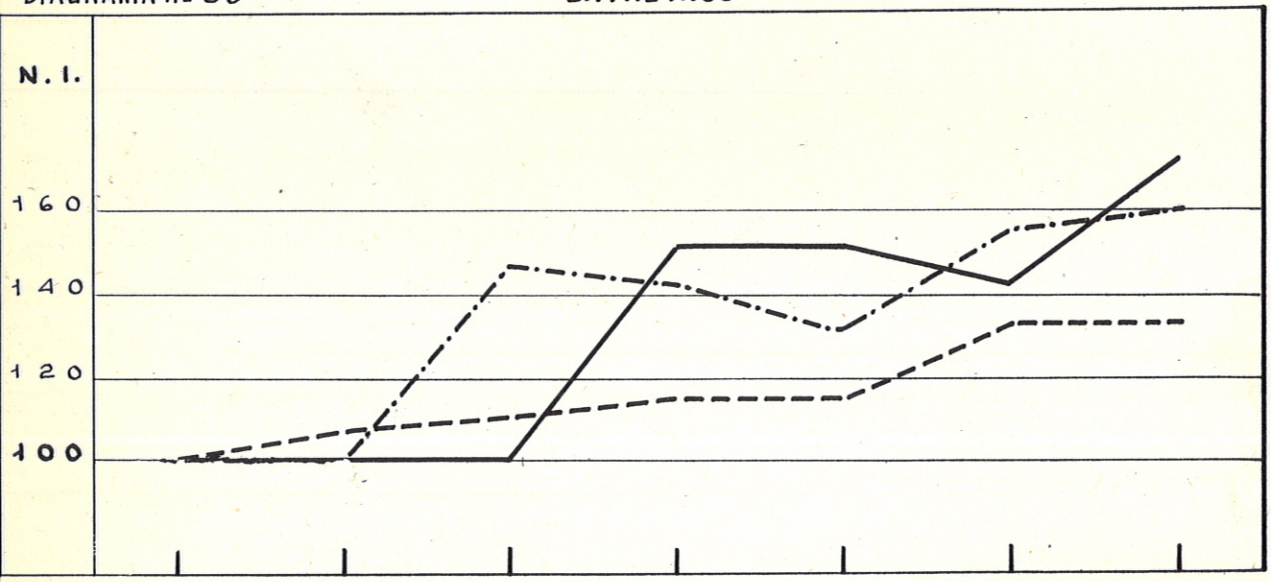

DIAGRAMA Nº 56

JUJUY

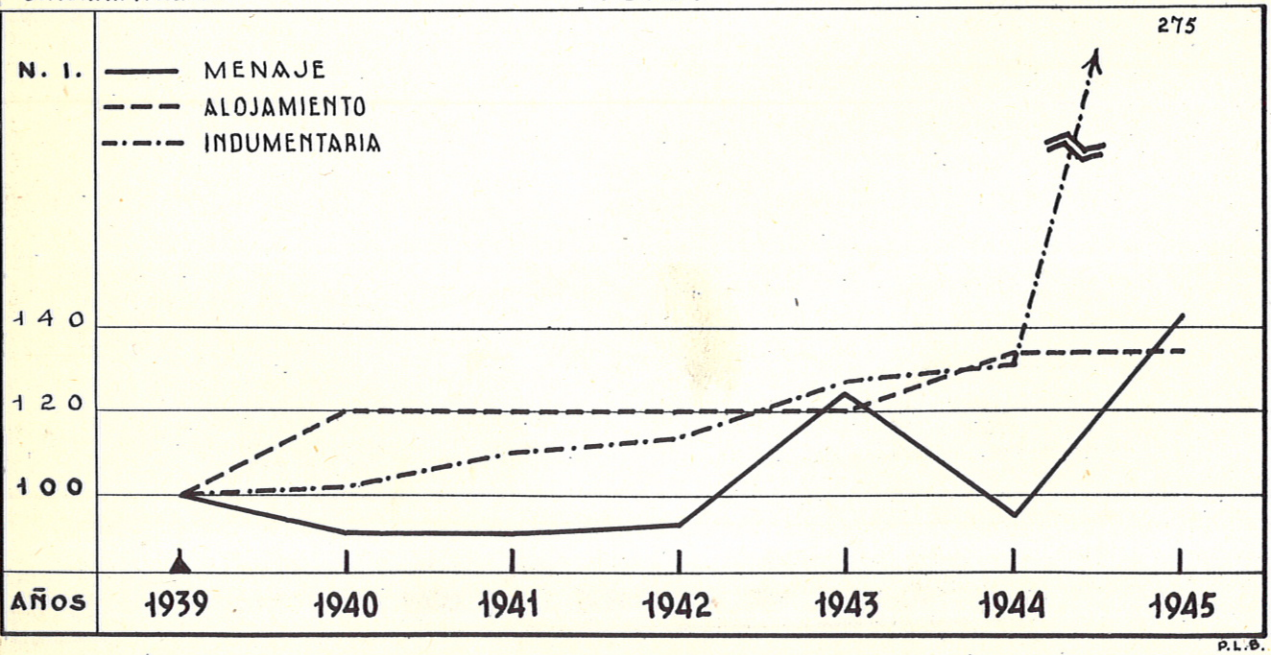

P.L.B.

DIAGRAMA Nº 57

LA RIOJA

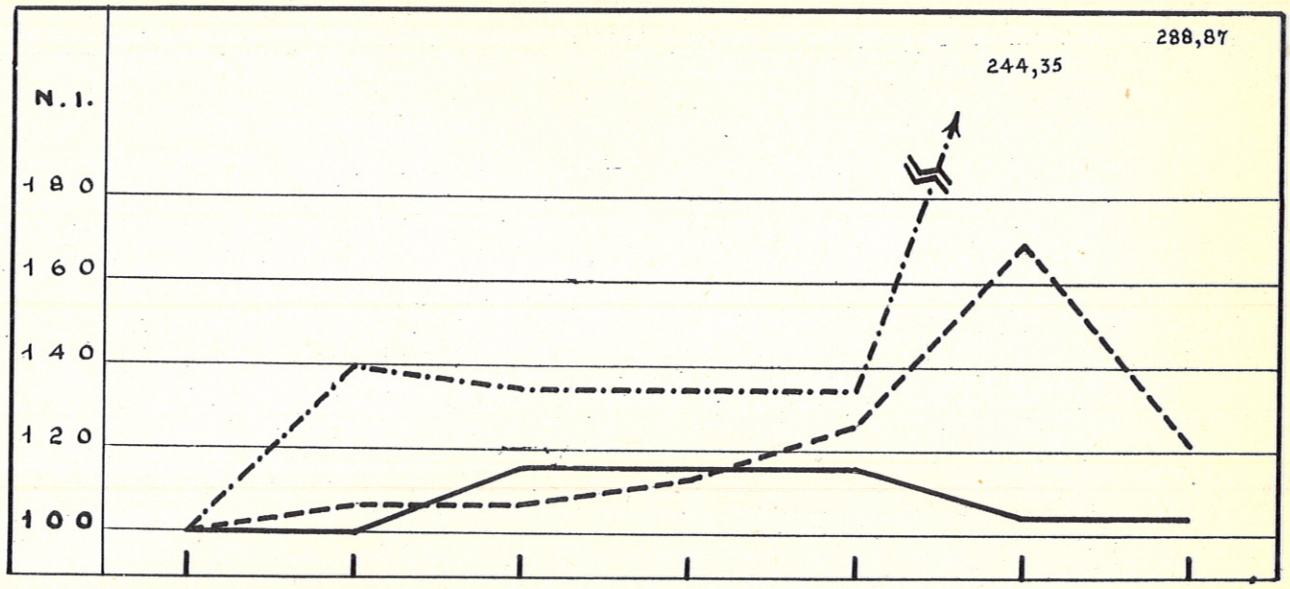

DIAGRAMA Nº 58

MENDOZA

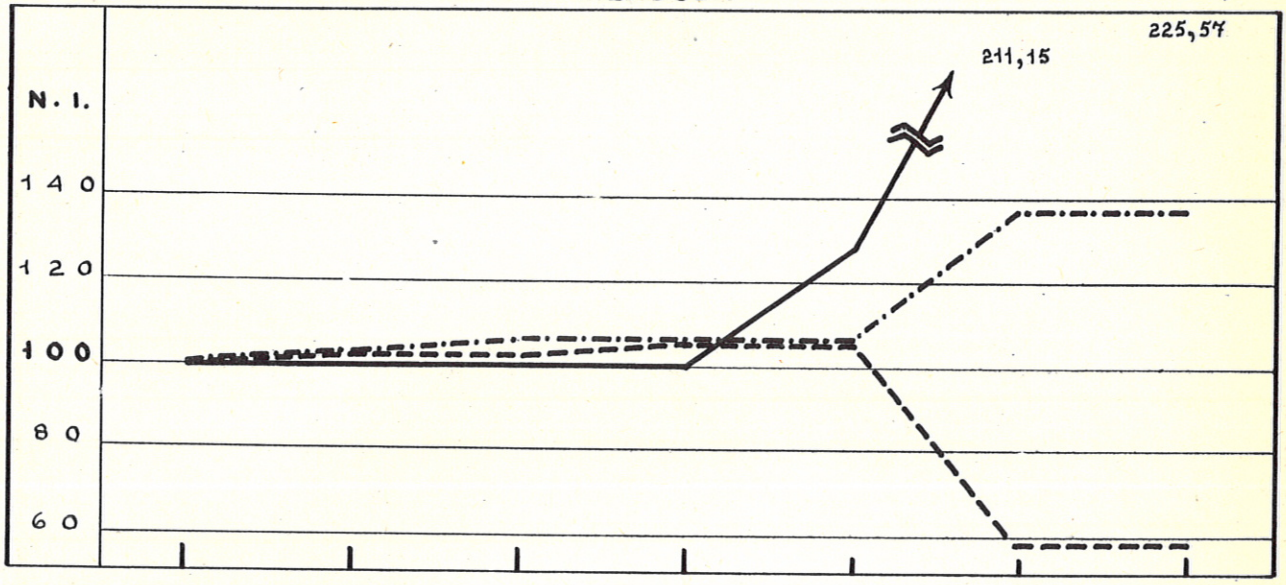

DIAGRAMA Nº 59

SALTA

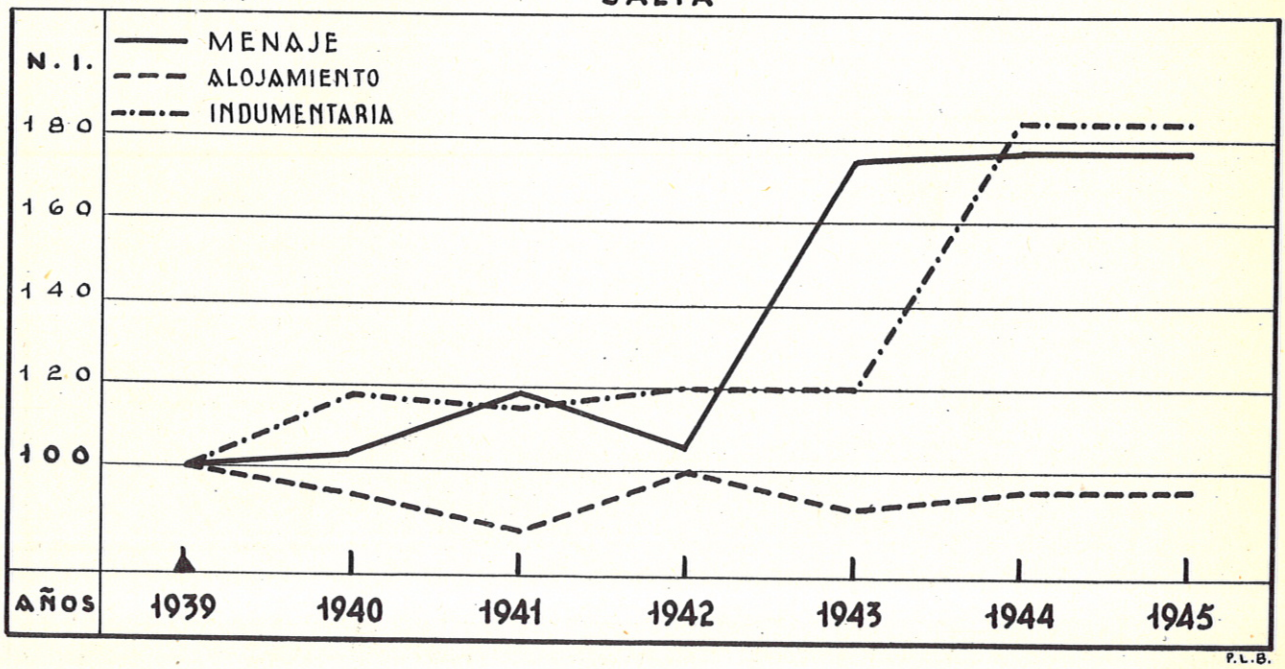

P.L.B.

DIAGRAMA Nº 60

SAN JUAN

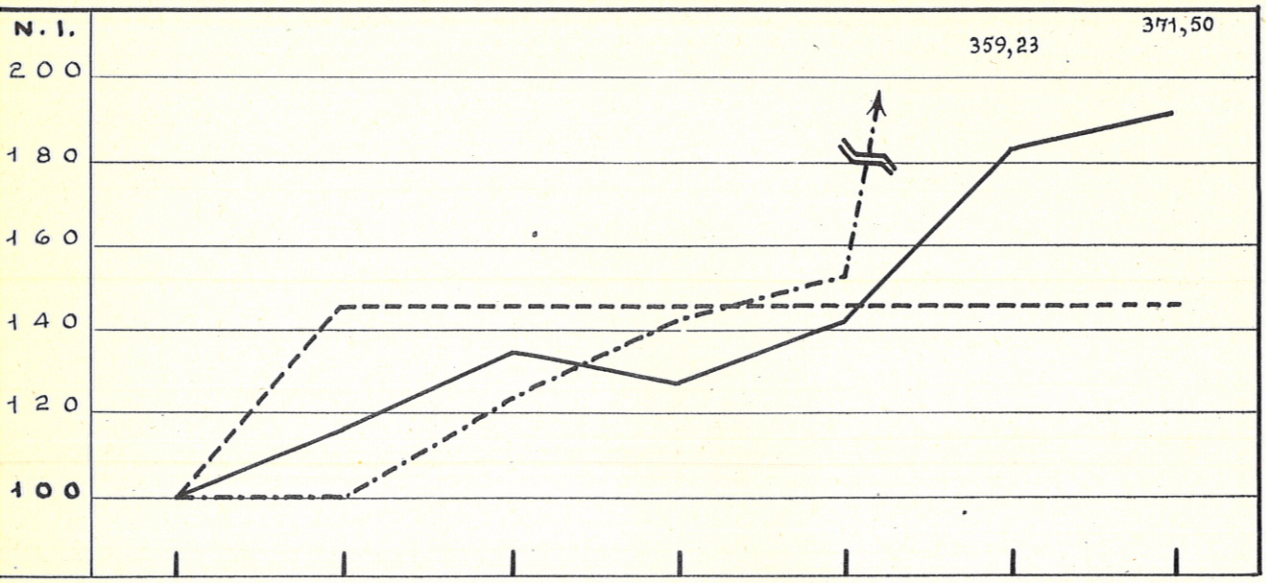

DIAGRAMA Nº 61

SAN LUIS

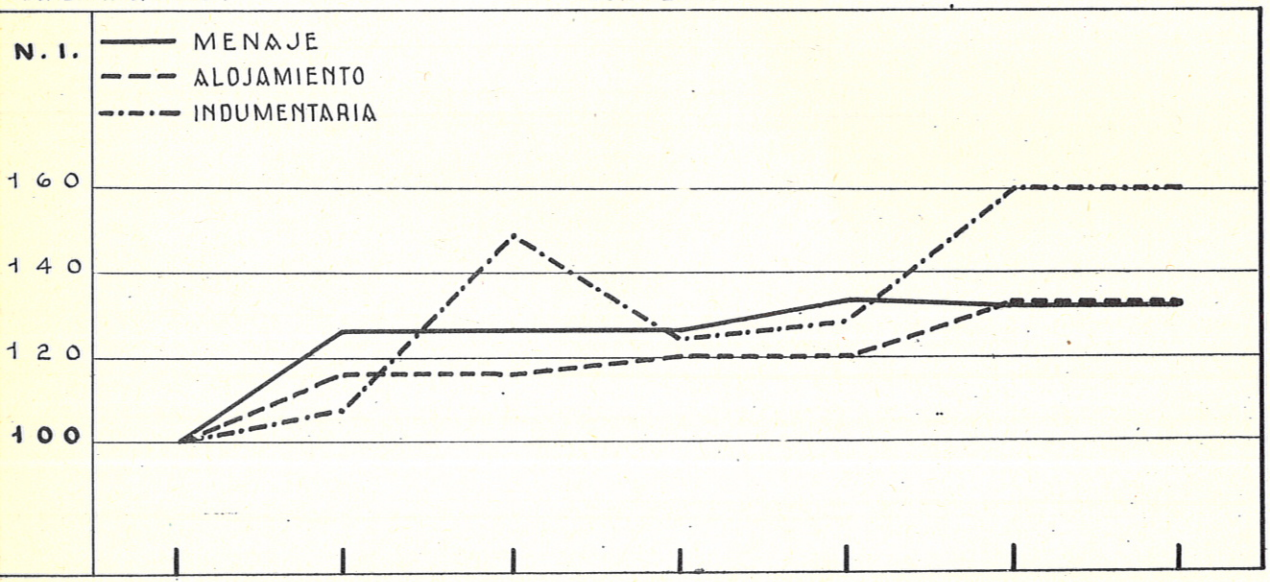

DIAGRAMA Nº 62

SANTA FE

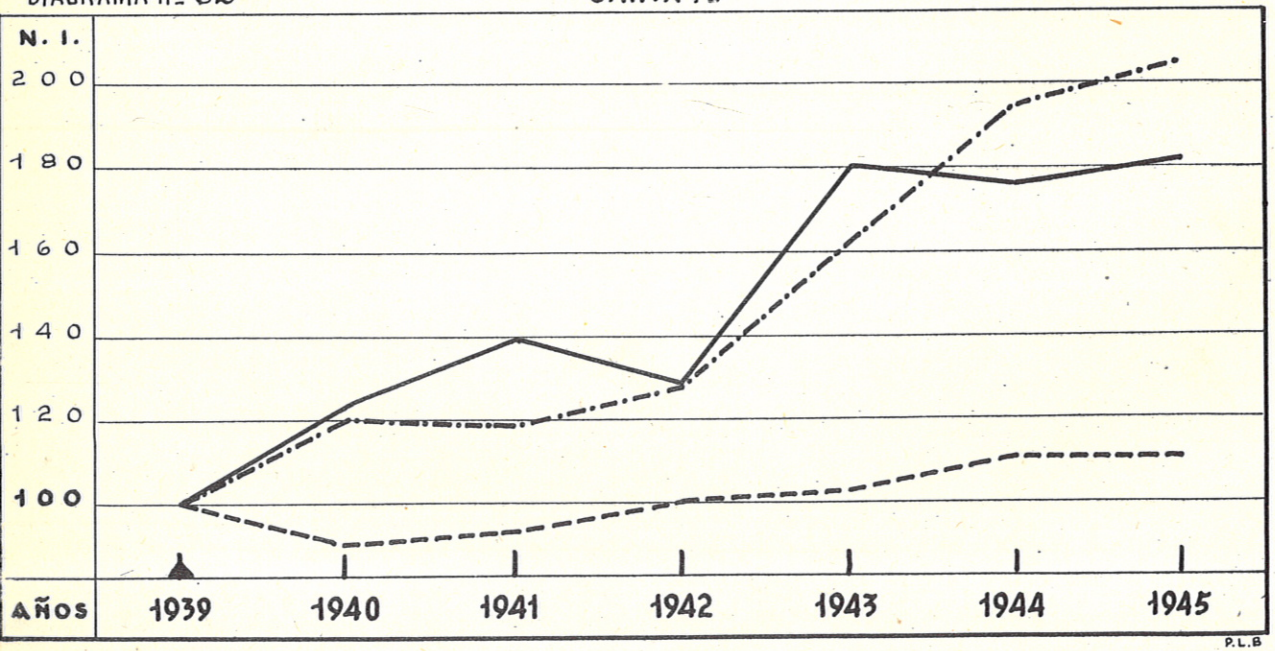

P.L.B

DIAGRAMA Nº 63 SANTIAGO DEL ESTERO

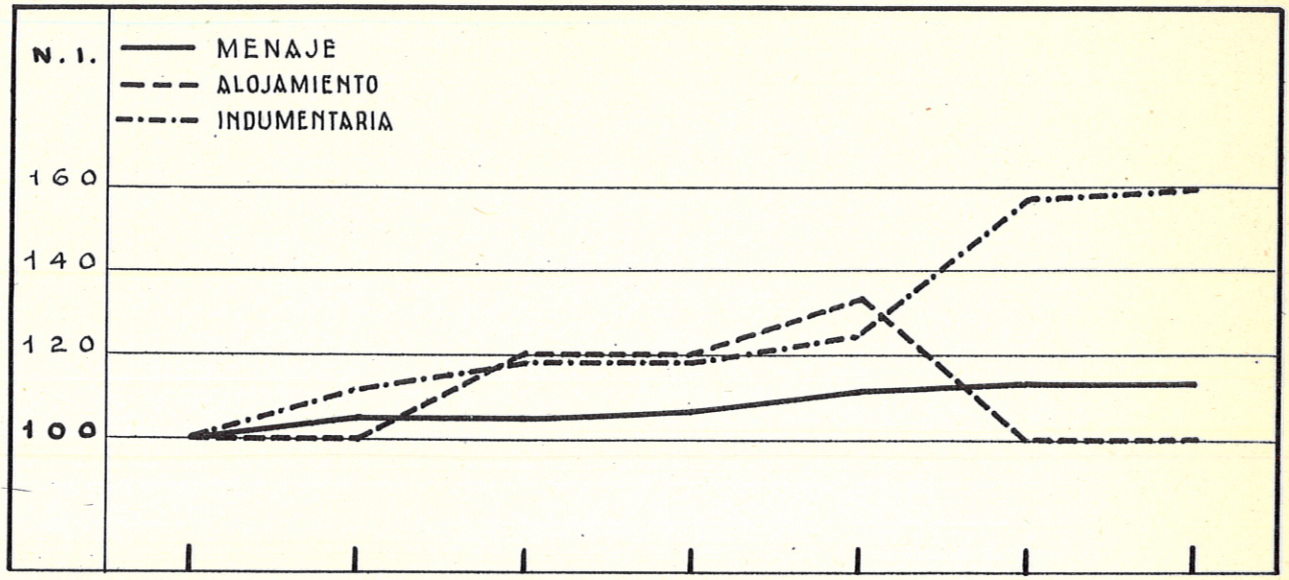

DIAGRAMA Nº 64 TUCUMÁN

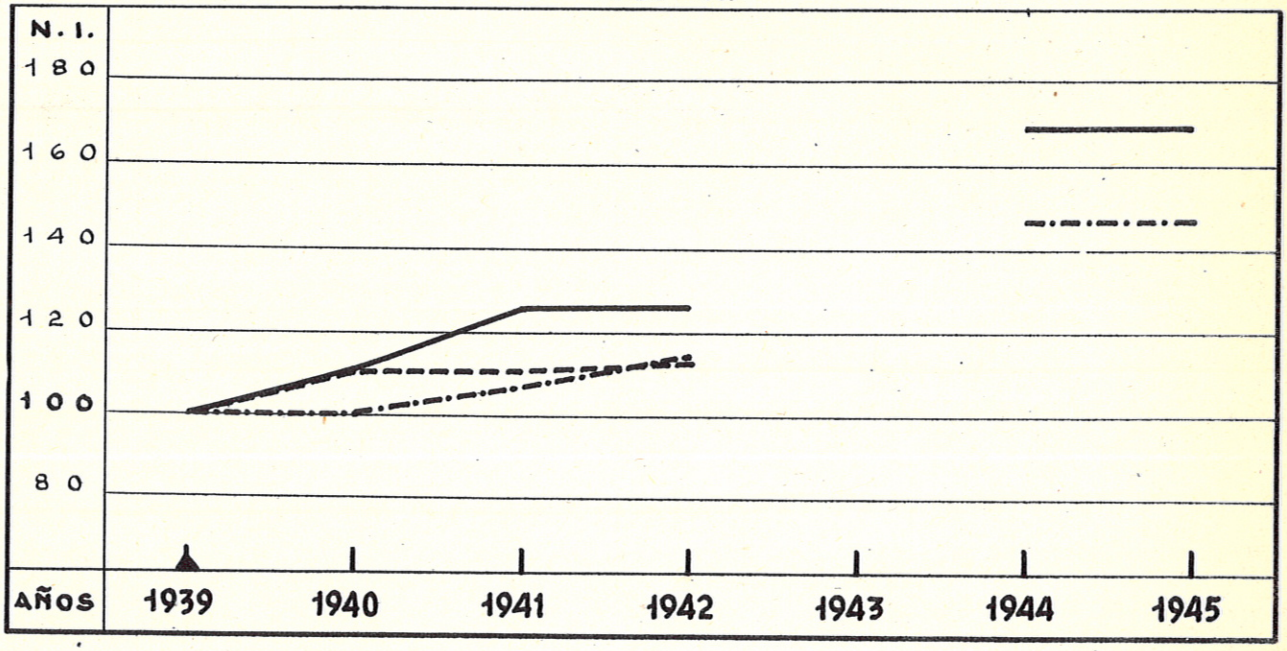

T E R R I T O R I O S

PRECIOS DE LOS ARTICULOS DE PRIMERA NECESIDAD QUE INTEGRAN EL PRESUPUESTO FAMILIAR OBRERO

CUADRO Nº 116

(año 1 9 3 9)

	Artículos	Unidad de Medida	Chaco	Chubut	Formosa	La Pampa	Los Andes	Misiones	Neuquén	Rio Negro	Santa Cruz	Tierra del Fuego
ALIMENTACION	Pan	Kg.	0,25	0,30	0,25	0,20	0,40	0,30	0,25	0,25	0,40	0,40
	Papas	Kg.	0,20	0,20	0,20	0,20	0,15	0,25	0,15	0,20	0,20	0,20
	Carne	Kg.	0,45	0,48	0,40	0,41	0,59	0,48	0,55	0,58	0,60	0,55
	Legumbres	Kg.	0,57	0,55	0,40	0,41	0,40	0,15	0,40	0,50	0,55	0,60
	Pastas	Kg.	0,30	0,38	0,23	0,40	0,40	0,50	0,53	0,30	0,45	0,60
	Pescado	Kg.	-	0,35	-	-	-	-	0,40	0,50	0,80	0,80
	Aceite	Litro	0,70	1,10	0,70	0,80	1,20	0,80	1,20	1.-	1.-	1,20
	Queso	Kg.	1,-	1,80	0,90	1,20	1,50	1,40	1,50	1,80	1.-	2.-
	Harina	Kg.	0,15	0,20	0,15	0,15	0,30	0,20	0,30	0,15	0,15	0,18
	Yerba	Kg.	0,50	0,50	0,55	0,50	0,70	0,40	0,70	0,50	0,50	0,90
	Azúcar	Kg.	0,40	0,45	0,40	0,45	0,40	0,45	0,50	0,50	0,40	0,50
	Arroz	Kg.	0,40	0,45	0,35	0,45	0,60	0,40	0,60	0,50	0,40	0,55
	Café	Kg.	1,20	1,30	1,20	1.-	1,40	1.-	1,20	1,30	1,10	1,80
	Leche	Litro	0,20	0,20	0,25	0,15	0,50	0,25	0,20	0,20	0,50	0,40
	Vino	Litro	0,35	0,35	0,35	0,35	0,40	0,40	0,25	0,35	0,35	0,40
	Tabaco	Kg.	4,50	4,50	4,50	4,50	5.-	4,30	4,50	4,50	4,50	4,50
	Maíz	Kg.	0,10	-	0,10	0,10	-	0,10	-	-	-	-
	Frutas	Kg.	-	-	-	-	-	-	-	-	-	-
	Verduras	Kg.	-	-	-	-	-	-	-	-	-	-
MENAJE	Carbón - Leña	Kg.	0,05	0,10	0,06	0,15	0,20	0,10	0,14	0,15	0,05	0,05
	Kerosene	Litro	0,20	0,20	0,20	0,20	0,20	0,20	0,20	0,20	0,30	0,50
	Jabón	Kg.	0,30	0,60	0,60	0,30	1.-	0,30	0,70	0,45	0,50	0,60
	Varios	%	-	-	-	-	-	-	-	-	-	-

PRECIOS DE LOS ARTICULOS DE PRIMERA NECESIDAD QUE INTEGRAN EL PRESUPUESTO FAMILIAR OBRERO

CUADRO Nº 117

(año 1940)

	Artículos	Unidad de Medida	Chaco	Chubut	Formosa	La Pampa	Los Andes	Misiones	Neuquén	Rio Negro	Santa Cruz	Tierra del Fuego
ALIMENTACION	Pan	Kg.	0,30	0,30	0,30	0,20	0,40	0,35	0,28	0,25	0,40	0,40
	Papas	Kg.	0,10	0,20	0,15	0,15	0,15	0,15	0,15	0,15	0,21	0,22
	Carne	Kg.	0,40	0,50	0,43	0,58	0,48	0,56	0,55	0,58	0,60	0,60
	Legumbres	Kg.	0,50	0,40	0,25	0,40	0,30	0,25	0,40	0,50	0,50	0,60
	Pastas	Kg.	0,40	0,45	0,25	0,40	0,35	0,25	0,33	0,30	0,48	0,60
	Pescado	Kg.	-	0,35	-	-	-	-	0,45	0,50	0,75	0,75
	Aceite	Litro	0,90	1.-	0,50	0,80	1,20	0,80	0,95	1.-	1.-	1,20
	Queso	Kg.	1,20	1,80	1.-	1,60	1,20	1.-	1,50	1,80	1.-	2.-
	Harina	Kg.	0,15	0,20	0,15	0,20	0,20	0,15	0,20	0,20	0,20	0,20
	Yerba	Kg.	0,50	0,55	0,60	0,50	0,65	0,40	0,60	0,50	0,56	0,90
	Azúcar	Kg.	0,45	0,45	0,35	0,40	0,40	0,40	0,45	0,45	0,40	0,50
	Arroz	Kg.	0,50	0,60	0,40	0,45	0,50	0,35	0,45	0,60	0,50	0,60
	Café	Kg.	1.-	1,40	1,20	1.-	1,30	1,10	0,95	1,30	1,20	1,80
	Leche	Litro	0,25	0,20	0,25	0,10	0,50	0,25	0,20	0,20	0,50	0,40
	Vino	Litro	0,35	0,40	0,40	0,35	0,40	0,40	0,25	0,35	0,35	0,40
	Tabaco	Kg.	3,50	4,50	4,50	4,50	5.-	4,60	4,50	4,50	4,50	4,50
	Maíz	Kg.	0,10	-	0,10	0,10	-	0,10	-	-	-	-
	Frutas	-	-	-	-	-	-	-	-	-	-	-
	Verduras	-	-	-	-	-	-	-	-	-	-	-
MENAJE	Carbón - Leña	Kg.	0,10	0,20	0,05	0,10	0,20	0,09	0,15	0,15	0,09	0,05
	Kerosene	Litro	0,20	0,25	0,20	0,20	0,20	0,20	0,20	0,20	0,30	0,40
	Jabón	Kg.	0,80	0,60	0,40	0,30	1.-	0,40	0,30	0,45	0,40	0,60
	Varios	%	-	-	-	-	-	-	-	-	-	-

PRECIOS DE LOS ARTICULOS DE PRIMERA NECESIDAD QUE INTEGRAN EL PRESUPUESTO FAMILIAR OBRERO

CUADRO Nº 118 (año 1941)

	Artículos	Unidad de Medida	Chaco	Chubut	Formosa	La Pampa	Los Andes	Misiones	Neuquén	Rio Negro	Santa Cruz	Tierra del Fuego
ALIMENTACION	Pan	Kg.	0,30	0,35	0,30	0,29	0,40	0,40	0,30	0,30	0,40	0,40
	Papas	Kg.	0,30	0,10	0,25	0,16	0,20	0,20	0,10	0,15	0,25	0,25
	Carne	Kg.	0,50	0,60	0,50	0,64	0,65	0,60	0,60	0,70	0,60	0,65
	Legumbres	Kg.	0,40	0,40	0,25	0,36	0,40	0,35	0,40	0,40	0,55	0,60
	Pastas	Kg.	0,35	0,35	0,30	0,40	0,40	0,40	0,45	0,35	0,53	0,62
	Pescado	Kg.	-	0,40	-	-	-	-	0,65	0,50	0,80	0,80
	Aceite	Litro	0,70	1,20	0,80	0,85	1,20	0,90	1,10	0,98	1,05	1,20
	Queso	Kg.	1,60	2,20	1,50	1,60	1,50	1,70	1,90	2,20	1,50	2.-
	Harina	Kg.	0,20	0,20	0,20	0,20	0,30	0,20	0,20	0,20	0,20	0,20
	Yerba	Kg.	0,60	0,60	0,60	0,60	0,70	0,50	0,60	0,55	0,60	0,90
	Azúcar	Kg.	0,40	0,45	0,40	0,45	0,40	0,45	0,54	0,50	0,45	0,50
	Arroz	Kg.	0,70	0,60	0,70	0,75	0,65	0,60	0,82	0,80	0,70	0,75
	Café	Kg.	1,30	1,20	1,20	1,30	1,40	1,60	1,48	1,40	1,40	1,80
	Leche	litro	0,20	0,20	0,25	0,11	0,50	0,30	0,20	0,20	0,40	0,40
	Vino	litro	0,40	0,40	0,35	0,35	0,40	0,45	0,30	0,35	0,40	0,40
	Tabaco	Kg.	4,50	4,50	4,50	4,50	5.-	4,50	4,50	4,50	4,50	4,50
	Maíz	Kg.	0,10	-	0,10	0,10	-	0,10	-	-	-	-
	Frutas	-	-	-	-	-	-	-	-	-	-	-
	Verduras	-	-	-	-	-	-	-	-	-	-	-
MENAJE	Carbón - Leña		0,10	0,10	0,05	0,15	0,20	0,10	0,15	0,15	0,07	0,06
	Kerosene		0,20	0,25	0,20	0,17	0,20	0,20	0,20	0,20	0,25	0,30
	Jabón		0,60	0,45	0,35	0,30	0,70	0,40	0,45	0,48	0,35	0,60
	Varios		-	-	-	-	-	-	-	-	-	-

PRECIOS DE LOS ARTICULOS DE PRIMERA NECESIDAD QUE INTEGRAN EL PRESUPUESTO FAMILIAR OBRERO

CUADRO Nº 120 (año 1 9 4 3)

	Artículos	Unidad de Medida	Chaco	Chubut	Formosa	La Pampa	Los Andes	Misiones	Neuquén	Rio Negro	Santa Cruz	Tierra del Fuego
ALIMENTACION	Pan	Kg.	0,30	0,30	0,30	0,20	0,40	0,35	0,30	0,30	0,40	0,40
	Papas	Kg.	0,25	0,20	0,20	0,25	0,25	0,30	0,12	0,15	0,25	0,30
	Carne	Kg.	0,70	0,68	0,60	0,75	0,70	0,80	0,75	0,80	0,80	0,50
	Legumbres	Kg.	0,45	0,50	0,50	0,50	0,40	0,40	0,50	0,50	0,55	0,65
	Pastas	Kg.	0,30	0,45	0,25	0,35	0,40	0,35	0,40	0,30	0,75	0,60
	Pescado	Kg.	-	0,30	-	-	-	-	0,50	0,80	0,40	0,80
	Aceite	Litro	0,80	1,20	0,85	1.-	1,60	0,90	1,20	1.-	1,30	1,50
	Queso	Kg.	1,20	1,50	1,30	1.50	2.-	1,50	1,50	1,50	2.-	2,50
	Harina	Kg.	0,20	0,25	0,20	0,20	0,25	0,20	0,20	0,20	0,19	0,30
	Yerba	Kg.	0,60	0,60	0,60	0,55	0,80	0,50	0,60	0,60	0,60	1,40
	Azúcar	Kg.	0,45	0,50	0,65	0,55	0,50	0,45	0,60	0,50	0,50	0,60
	Arroz	Kg.	0,50	0,70	0,65	0,80	0,80	0,50	0,70	0,70	0,80	0,80
	Café	Kg.	1,40	1,50	1,20	1,40	1,50	1,50	1,60	1,50	1,60	1,90
	Leche	litro	0,20	0,25	0,25	0,15	0,30	0,30	0,20	0,15	0,40	0,40
	Vino	Litro	0,45	0,50	0,40	0,40	0,60	0,60	0,40	0,40	0,50	0,60
	Tabaco	Kg.	4,50	4,50	4,50	4,50	5.-	4,50	4,30	4,50	4,50	5.-
	Maíz	Kg.	0,10	-	0,10	0,10	-	0,10	-	-	-	-
	Frutas	-	-	-	-	-	-	-	-	-	-	-
	Verduras	-	-	-	-	-	-	-	-	-	-	-
MENAJE	Carbón - Leña	Kg.	0,08	0,20	0,07	0,15	0,20	0,10	0,20	0,15	0,09	0,06
	Kerosene	Litro	0,20	0,25	0,20	0,17	0,20	0,20	0,20	0,20	0,20	0,30
	Jabón	Kg.	0,45	0,50	0,50	0,30	0,40	0,45	0,50	0,60	0,52	1.-
	Varios	%	-	-	-	-	-	-	-	-	-	-

PRECIOS DE LOS ARTICULOS DE PRIMERA NECESIDAD QUE INTEGRAN EL PRESUPUESTO FAMILIAR OBRERO

CUADRO Nº 121

(año 1944)

	Artículos	Unidad de medida	Chaco	Chubut	Formosa	La Pampa	Misiones	Neuquén	Río Negro	Santa Cruz	Tierra del Fuego
ALIMENTACION	Pan	Kilo	0,30	0,35	0,35	0,20	0,35	0,30	0,30	0,30	0,30
	Papas	Kilo	0,20	0,15	0,20	0,15	0,41	0,25	0,18	0,25	0,15
	Carne	Kilo	0,70	0,70	0,60	0,75	0,68	1.-	0,90	0,80	0,60
	Legumbres	Kilo	0,45	0,50	0,40	0,60	0,40	0,40	0,55	0,60	0,55
	Pastas	Kilo	0,30	0,40	0,30	0,30	0,30	0,40	0,30	0,40	0,50
	Pescado	Kilo	-	0,45	-	-	-	0,65	0,70	0,80	0,80
	Aceite	Litro	0,80	1.-	0,85	0,90	0,85	0,90	0,85	1,47	1,35
	Queso	Kilo	1,60	1,10	1,70	1,20	1,25	1,30	1,15	1,40	1,30
	Harina	Kilo	0,20	0,20	0,20	0,20	0,20	0,20	0,18	0,20	0,25
	Yerba	Kilo	0,70	0,65	0,60	0,70	0,50	0,60	0,53	0,54	0,95
	Azúcar	Kilo	0,50	0,45	0,40	0,48	0,48	0,50	0,47	0,55	0,50
	Arroz	Kilo	0,70	0,60	0,65	0,80	0,55	0,70	0,65	0,70	0,75
	Café	Kilo	1,60	1,60	1,60	1,60	1,55	1,60	1,45	1,80	1,50
	Leche	Litro	0,30	0,20	0,40	0,15	0,30	0,20	0,15	0,40	0,40
	Vino	Litro	0,55	0,50	0,45	0,40	0,60	0,35	0,35	0,50	0,60
	Tabaco	Kilo	4,50	5.-	4,50	4,50	4,50	4,50	4,50	4,50	5.-
	Maíz	Kilo	0,15	-	0,10	0,25	0,15	-	-	-	-
	Frutas	-	-	-	-	-	-	-	-	-	-
	Verduras	-	-	-	-	-	-	-	-	-	-
MENAJE	Carbón-leña	Kilo	0,10	0,18	0,10	0,10	0,07	0,04	0,15	0,09	0,06
	Kerosene	Litro	0,20	0,20	0,20	0,20	0,21	0,25	0,17	0,16	0,20
	Jabón	Kilo	0,60	0,46	0,50	0,50	0,45	0,60	0,40	0,50	0,50
	Varios	%	-	-	-	-	-	-	-	-	-

PRECIOS DE LOS ARTICULOS DE PRIMERA NECESIDAD QUE INTEGRAN EL PRESUPUESTO FAMILIAR OBRERO

CUADRO Nº 122

(año 1 9 4 5 (1))

	Artículos	Unidad de medida	Chaco	Chubut	Formosa	La Pampa	Misiones	Neuquén	Río Negro	Santa Cruz	Tierra del Fuego
ALIMENTACION	Pan	Kilo	0,30	0,35	0,35	0,28	0,35	0,35	0,30	0,30	0,30
	Papas	Kilo	0,20	0,15	0,20	0,19	0,41	0,25	0,15	0,25	0,15
	Carne	Kilo	0,80	0,80	0,70	0,75	0,68	1.-	0,90	0,80	0,60
	Legumbres	Kilo	0,45	0,65	0,40	0,53	0,40	0,50	0,55	0,60	0,55
	Pastas	Kilo	0,35	0,50	0,35	0,30	0,30	0,40	0,30	0,40	0,60
	Pescado	Kilo	-	0,45	-	-	-	0,65	0,70	0,80	0,80
	Aceite	Litro	0,83	1,30	0,85	0,95	0,88	0,90	0,90	1,47	1,35
	Queso	Kilo	1,35	1,25	1,20	1,25	1,25	1,30	1,25	1,50	1,80
	Harina	Kilo	0,20	0,25	0,20	0,20	0,20	0,20	0,22	0,20	0,25
	Yerba	Kilo	0,70	0,75	0,65	0,78	0,50	0,70	0,73	0,60	0,95
	Azúcar	Kilo	0,50	0,52	0,46	0,55	0,55	0,50	0,55	0,55	0,55
	Arroz	Kilo	0,60	0,65	0,65	0,85	0,55	0,70	0,70	0,70	0,75
	Café	Kilo	1,60	1,60	2.-	1,65	1,55	1,60	1,60	1,80	1,90
	Leche	Litro	0,25	0,20	0,30	0,15	0,30	0,30	0,15	0,40	0,40
	Vino	Litro	0,70	0,70	0,65	0,60	0,60	0,50	0,55	0,55	0,90
	Tabaco	Kilo	5,50	5,50	4,50	4,50	4,50	4,50	4,50	4,50	5.-
	Maíz	Kilo	0,15	-	0,10	0,25	0,15	-	-	-	-
	Frutas	-	-	-	-	-	-	-	-	-	-
	Verduras	-	-	-	-	-	-	-	-	-	-
MENAJE	Carbon-leña	Kilo	0,07	0,20	0,08	0,18	0,10	0,04	0,15	0,09	0,06
	Kerosene	Litro	0,20	0,20	0,20	0,20	0,21	0,25	0,20	0,20	0,20
	Jabón	Kilo	0,50	0,46	0,50	0,50	0,45	0,66	0,45	0,80	0,50
	Varios	%	-	-	-	-	-	-	-	-	-

(1)- Valores promedios del mes de mayo.

NUMEROS INDICES DE PRECIOS DE LOS ARTICULOS QUE INTEGRAN EL PRESUPUESTO FAMILIAR OBRERO

Base año 1939 = 100

-Año 1940-

CUADRO Nº 123

Artículos	Chaco	Chubut	Formosa	La Pampa	Los Andes	Misiones	Neuquén	Río Negro	Santa Cruz	Tierra del Fuego
Pan	120.-	100.-	120.-	100.-	100.-	116,67	112.-	100.-	100.-	100.-
Papas	50.-	100.-	75.-	75.-	100.-	60.-	100.-	75.-	105.-	110.-
Carne	88,89	104,17	107,50	141,46	81,36	116,67	100.-	100.-	100.-	109,09
Legumbres	88,24	72,73	63,33	97,56	75.-	166,67	100.-	100.-	90,91	100.-
Pastas	133,33	118,31	108,67	100.-	87,50	50.-	62,41	100.-	106,94	100.-
Pescado	-	100.-	-	-	-	-	113,24	100.-	93,75	94,.-
Aceite	128,57	90,91	71,43	100.-	100.-	100.-	79,17	100.-	100.-	100.-
Queso	120,-	100.-	111,11	133,33	80.-	71,43	100.-	100.-	100.-	100.-
Harina	100.-	100.-	100.-	133,33	66,67	75.-	66,67	132,63	132,67	111,54
Yerba	100.-	110,27	108,89	100.-	92,86	100.-	85,71	100.-	112.-	100.-
Azúcar	112,50	100.-	87,70	88,75	100.-	88,89	90.-	90.-	100.-	100.-
Arroz	125.-	132,69	113,64	100.-	83,33	87,50	75,44	120.-	125.-	108,51
Café	83,33	107,69	100.-	100.-	92,86	110.-	80.-	100.-	109,09	100.-
Leche	125.-	100.-	100.-	66,67	100.-	100.-	100.-	100.-	100.-	100.-
Vino	100.-	114,15	114,29	100.-	100.-	100.-	100.-	100.-	100.-	100.-
Tabaco	77,33	100.-	100.-	100.-	100.-	106,62	100.-	100.-	100.-	100.-
Maíz	100.-	-	100.-	100.-	-	100.-	-	-	-	-
Frutas	106,67	80.-	110,53	102,22	106,25	116,67	80,56	93,33	114,29	121,43
Verduras	78,57	87,10	109,41	104.-	108,33	86,84	90,91	102,56	94,29	113,16
Carbón-Leña	200.-	200.-	83,33	66,67	100.-	90.-	107,14	100.-	180.-	100.-
Kerosene	100.-	125,-	100.-	100.-	100.-	100.-	100.-	100.-	100	80.-
Jabón	266,67	100.-	66,67	100.-	100.-	133,33	42,22	100.-	80.-	100.-

NUMEROS INDICES DE PRECIOS DE LOS ARTICULOS QUE INTEGRAN EL PRESUPUESTO FAMILIAR OBRERO

Base año 1939 = 100

-Año 1941-

CUADRO Nº 124

Artículos	Chaco	Chubut	Formosa	La Pampa	Los Andes	Misiones	Neuquén	Río Negro	Santa Cruz	Tierra del Fuego
Pan	120.-	116,72	120.-	145.-	100.-	133,33	120.-	120.-	100.-	100.-
Papas	150.-	50.-	125.-	80.-	133,33	80.-	66,67	75.-	125.-	125.-
Carne	111,11	125.-	125.-	156,10	110,17	125.-	109,09	120,69	100.-	118,18
Legumbres	70,59	72,73	63,33	87,80	100.-	233,33	100.-	80.-	100.-	100.-
Pastas	117,09	92,02	130.-	100.-	100.-	80.-	84,96	116,67	118,06	103,33
Pescado	-	114,29	-	-	-	-	163,24	100.-	100.-	100.-
Aceite	100.-	109,09	114,29	106,48	100.-	112,50	91,67	98.-	105.-	100.-
Queso	160.-	122,22	166,67	133,33	100.-	121,43	126,67	122,22	150.-	100.-
Harina	133,33	100.-	132,39	133,33	100.-	100.-	66,67	132,63	132,67	111,54
Yerba	120.-	120.-	108,89	120.-	100.-	125.-	85,71	110.-	120.-	100.-
Azúcar	100.-	100.-	100.-	100.-	100.-	100.-	108,08	100.-	112,74	100.-
Arroz	175.-	132,69	198,86	166,67	109,26	150.-	136,84	160.-	175.-	136.17
Café	108,33	92,31	100.-	130.-	100.-	160.-	123,33	107,69	127,27	100.-
Leche	100.-	100.-	100.-	73,33	100.-	120.-	100.-	100.-	80.-	100.-
Vino	114,29	114,15	100.-	100.-	100.-	112,69	120.-	100.-	114,29	100.-
Tabaco	100.-	100.-	100.-	100.-	100.-	104,64	100.-	100.-	100.-	100.-
Maíz	100.-	-	100.-	100.-	-	100.-	-	-	-	-
Frutas	110.-	153.-	115,79	108,89	125.-	120.-	122,22	86,67	115,87	126,19
Verduras	85,71	119,35	111,76	116.-	111,11	88,42	90,91	97,44	102,86	118,42
Carbón-Leña	200.-	100.-	83,33	100.-	100.-	100.-	107.14	100.-	140.-	120,-
Kerosene	100.-	125.-	100.-	85,71	100.-	100.-	100.-	100.-	83,84	60.-
Jabón	200.-	74.-	58,33	100.-	70.-	133,33	64,44	106,67	70.-	100.-

NUMEROS INDICES DE PRECIOS DE LOS ARTICULOS QUE INTEGRAN EL PRESUPUESTO FAMILIAR OBRERO

Base año 1939 = 100

-Año 1942-

CUADRO Nº 125

Artículos	Chaco	Chubut	Formosa	La Pampa	Los Andes	Misiones	Neuquén	Rio Negro	Santa Cruz	Tierra del Fuego
Pan	80.-	116,72	120.-	150.-	100.-	133,33	100.-	120.-	100.-	100.-
Papas	75.-	75.-	75.-	75.-	133,33	60.-	66,67	75.-	100.-	125.-
Carne	155,56	145.83	150.-	190,24	118,64	166,67	134,55	120,69	100.-	90,91
Legumbres	70,59	90,91	88,33	109,76	100.-	233,33	100.-	100.-	118,18	100.-
Pastas	100.-	92,02	121,33	87,69	100.-	75,96	71,43	100.-	111,11	100.-
Pescado	-	94,29	-	-	-	-	163,24	160.-	100.-	100.-
Aceite	114,29	118,18	121,43	125.-	100.-	112,50	100.-	100.-	127,94	125.-
Queso	80.-	111,11	133,33	116,67	80.-	100.-	120.-	77,78	150.-	125.-
Harina	133,33	100.-	132,39	133,33	73,10	100.-	93,33	132,63	132,67	167,31
Yerba	120.-	140.-	127,04	100.-	100.-	125.-	71,43	120.-	110.-	155,56
Azúcar	112,50	122,22	112,70	106,38	112,79	133,33	100.-	100.-	125.-	110,18
Arroz	175.-	176,92	156,82	133,33	133,33	150.-	150.-	130.-	150.-	144,68
Café	125.-	115,38	100.-	140.-	107,14	180.-	133,43	92,31	145,45	100.-
Leche	125.-	100.-	120.-	100.-	100.-	100.-	100.-	100.-	120.-	100.-
Vino	128,57	142,69	114,29	114,17	125.-	112,69	120.-	128.57	142,86	150.-
Tabaco	100.-	100.-	100.-	100.-	90,29	104,64	100.-	100.-	100.-	100.-
Maíz	100.-	-	100.-	100.-	-	100.-	-	-	-	-
Frutas	98,67	185.-	105,26	97,78	118,75	133,33	127,78	93,33	120.63	133,33
Verduras	107.14	100.-	117,65	100.-	116,67	94,74	90,91	107,69	85,71	121,05
Carbón-Leña	160,-	100.-	116,67	73,33	100.-	60.-	107,14	80.-	120.-	120.-
Kerosene	100.-	125.-	100.-	100.-	100.-	100.-	100.-	85,71	56,57	60.-
Jabón	200.-	66.-	100.-	100.-	40.-	133,33	85,56	100.-	130.-	116,67

NUMEROS INDICES DE PRECIOS DE LOS ARTICULOS QUF INTEGRAN EL PRESUPUESTO FAMILIAR OBRERO

Base año 1939 = 100

-Año 1943-

CUADRO Nº 126

Artículos	Chaco	Chubut	Formosa	La Pampa	Los Andes	Misiones	Neuquén	Río Negro	Santa Cruz	Tierra del Fuego
Pan	120.-	100.-	120.-	100.-	100.-	116,67	120.-	120.-	100.-	100.-
Papas	125.-	100.-	100.-	125.-	166,67	120.-	80.-	75.-	125.-	150.-
Carne	155,56	141,67	150.-	182,93	118,64	166,67	136,36	137,93	133,33	90,91
Legumbres	79,41	90,91	125.-	121,95	100.-	266,67	125.-	100.-	100.-	108,70
Pastas	100.-	118,31	108,67	87,69	100.-	70.-	75,19	100.-	166,67	100.-
Pescado	-	85,71	-	-	-	-	125.-	160.-	50.-	100.-
Aceite	114,29	109,09	121,43	125.-	133,33	112,50	100.-	100.-	130.-	125.-
Queso	120.-	83,33	144,44	125.-	133,33	107,14	100.-	83,33	200.-	125.-
Harina	133,33	125,-	132,39	133,33	83,63	100.-	66,67	132,63	125,74	167,31
Yerba	120.-	140.-	108,89	110,27	114,29	125.-	85,71	120.-	120.-	155,56
Azúcar	112,50	111,11	162,70	122,19	125.-	100.-	120.-	100.-	125.-	120.-
Arroz	125.-	154,81	185,23	177,78	133,33	125.-	116,67	140.-	200.-	144,68
Café	116,67	115,38	100.-	140.-	107,14	150.-	133,33	115,38	145,45	105,56
Leche	100.-	125.-	100.-	100.-	60.-	120.-	100.-	75.-	80.-	100.-
Vino	128,57	142,69	114,29	114,17	150.-	150.-	160.-	114,29	142,86	150.-
Tabaco	100.-	100.-	100.-	100.-	100.-	104,64	95,57	100.-	100.-	110,76
Maíz	100.-	-	100.-	100.-	-	100.-	-	-	-	-
Frutas	113,33	155.-	131,58	93,33	125.-	136,67	116,67	100.-	133,33	133,33
Verduras	107,14	112.90	129,41	108,-	105,56	102,63	95,45	100.-	117,14	125,26
Carbón-Leña	160.-	200.-	116,67	100.-	100.-	100.-	142,86	100.-	180.-	120.-
Kerosene	100.-	125.-	100.-	85,71	100.-	100.-	100.-	100.-	66,67	60.-
Jabón	150,67	84.-	83,33	100.-	40.-	150.-	71,11	133,33	104.-	166,67

NUMEROS INDICES DE PRECIOS DE LOS ARTICULOS QUE INTEGRAN EL PRESUPUESTO FAMILIAR OBRERO

Base año 1939 = 100

-Año 1944-

CUADRO Nº 127

Artículos	Chaco	Chubut	Formosa	La Pampa	Misiones	Neuquén	Río Negro	Santa Cruz	Tierra del Fuego
Pan	120.-	116,72	140.-	100.-	116,67	120.-	120.-	75.-	75.-
Papas	100.-	75.-	100.-	75.-	164.-	166,67	90.-	125.-	75.-
Carne	155,56	145,83	150.-	182,93	141,67	181,82	155,17	133,33	109,09
Legumbres	79,41	90,91	100.-	146,34	266,67	100.-	110.-	109,09	92,03
Pastas	100.-	105,16	130.-	75.-	60.-	75,19	100.-	88,89	83,33
Pescado	-	128,57	-	-	-	163,24	140.-	100.-	100.-
Aceite	114,29	90,91	121,43	112,50	106,50	75.-	85,14	147,06	112,50
Queso	160.-	61,11	188,89	100.-	89,29	86,67	63,89	140.-	65.-
Harina	133,33	100.-	132,39	133,33	100.-	66,67	118,95	132,67	139,42
Yerba	140.-	130,27	108,89	140.-	125.-	85,71	105,56	108.-	105,56
Azúcar	125.-	100.-	100.-	106,38	106,58	100.-	94.-	137,74	100.-
Arroz	175.-	132,69	185,23	177,78	137,50	116,67	130.-	175.-	136,17
Café	133,33	123,08	133,33	160.-	156.-	133,33	111,54	163,64	83,33
Leche	150.-	100.-	160.-	100.-	120.-	100.-	75.-	80.-	100.-
Vino	157,14	142,69	128,57	114,17	150.-	140.-	100.-	142,86	150.-
Tabaco	100.-	110,62	100.-	100.-	104,64	100.-	100.-	100.-	110,76
Maíz	150.-	-	100.-	251,11	151,11	-	-	-	-
Frutas	122.-	152.-	143,16	91,56	130.-	128,89	101,33	127,94	120,48
Verduras	115,71	110,65	140.-	117,20	97,89	105,45	101,54	106,29	113,16
Carbón-leña	200.-	180.-	166,67	66,67	70.-	28,57	100.-	180.-	120.-
Kerosene	100.-	100.-	100.-	100.-	105.-	125.-	85,71	53,54	40.-
Jabón	200.-	76.-	83,33	166,67	150.-	85,56	88,89	100.-	83,33

NUMEROS INDICES DE PRECIOS DE LOS ARTICULOS QUE INTEGRAN EL PRESUPUESTO FAMILIAR OBRERO

Base año 1939 = 100

-Año 1945- (+)

CUADRO Nº 128

Artículos	Chaco	Chubut	Formosa	La Pampa	Misiones	Neuquén	Río Negro	Santa Cruz	Tierra del Fuego
Pan	120.-	116,72	140.-	140.-	116,67	140.-	120.-	75.-	75.-
Papas	100.-	75.-	100.-	95.-	164.-	166,67	75.-	125.-	75.-
Carne	177,78	166,67	175.-	182,93	141,67	181,82	155,17	133,33	109,09
Legumbre	79,41	118,18	100.-	129,27	266,67	125,-	110.-	109,09	92,03
Pastas	117,09	131,46	152.-	75.-	60.-	75,19	100.-	88,89	100.-
Pescado	-	128,57	-	-	-	163,24	140.-	100.-	100.-
Aceite	118,68	118,18	121,43	118,98	110.-	75.-	90.-	147,06	112,50
Queso	136.-	69,44	133,33	104,17	89,29	86,67	69,44	150.-	90.-
Harina	133,33	125.-	132,39	133,33	100.-	66,67	146,32	132,67	139,42
Yerba	140.-	150,27	118,15	157,22	125.-	100.-	145,56	120.-	105,56
Azúcar	125.-	115,38	115,08	122,19	122,22	100.-	110.-	137,74	110,18
Arroz	150.-	144,23	185,23	188,89	137,50	116,67	140.-	175.-	136,17
Café	133,33	123,08	166,67	165.-	156.-	133,33	123,08	163,64	105,56
Leche	125.-	100.-	120.-	100.-	120.-	150.-	75.-	80.-	100.-
Vino	200.-	199,77	185,71	171,26	150.-	200.-	157,14	157,14	225.-
Tabaco	122,17	122,12	100.-	100.-	104,64	100.-	100.-	100.-	110,76
Maíz	150.-	-	100.-	251,11	151,11	-	-	-	-
Frutas	128.-	173.-	148,42	102,22	131,33	141,67	107,33	129,84	130.-
Verduras	120,71	125,81	144,71	131,20	98,95	115.91	108,21	107,71	122,11
Carbón-Leña	140.-	200.-	133,33	120.-	100.-	28,57	100.-	180.-	120.-
Kerosene	100.-	100.-	100.-	100.-	105.-	125.-	100.-	66,67	40.-
Jabón	166,67	76.-	83,33	166,67	150.-	95,56	100.-	160.-	83,33
Varios	144.-	172,50	120,83	125.-	110.-	52,50	100.-	145,95	

(+) Números Indices calculados para el mes de Mayo.

TERRITORIO DEL CHACO

RESISTENCIA

CUADRO Nº 129

Artículos	Unidad de Medida	Precios Unitarios en m$n.						
		1939	1940	1941	1942	1943	1944	1945 (1)
1) ARTICULOS DE CONSUMO								
PAN (blanco)	kilo	0,25	0,30	0,30	0,20	0,30	0,30	0,30
PAN de trigo candeal	kilo	-	-	-	-	-	-	-
PAN de centeno	kilo	-	-	-	-	-	-	-
PAPAS	kilo	0,20	0,10	0,30	0,15	0,25	0,20	0,20
CARNE								
Carnaza de Vaca	kilo	0,45	0,40	0,50	0,70	0,70	0,70	0,80
Carnaza de Vaquillona	kilo	0,50	0,40	0,60	0,70	0,80	0,70	-
Carne para asado	kilo	0,45	0,50	0,50	0,70	0,70	0,60	-
Carne para puchero	kilo	0,40	0,35	0,50	0,60	0,50	0,60	-
CARNE DE VACA:								
Calidad superior	kilo	-	-	-	-	-	0,60	-
Calidad inferior	kilo	-	-	-	-	-	0,50	-
CARNE DE CERDO:								
Calidad superior	kilo	-	-	-	-	-	1.-	-
Calidad inferior	kilo	-	-	-	-	-	1.-	-
CARNE DE CORDERO:								
Calidad superior	kilo	-	-	-	-	-	1.-	-
Calidad inferior	kilo	-	-	-	-	-	1.-	-
CARNE DE TERNERA:								
Calidad superior	kilo	-	-	-	-	-	0,90	-
Calidad inferior	kilo	-	-	-	-	-	0,60	-
Jamón	kilo	-	-	-	-	-	1,70	-
Tocino	kilo	-	-	-	-	-	0,80	-
PESCADO								
Corvina	kilo	0,80	0,80	0,80	1.-	-	1.-	-
Merluza	kilo	1.-	0,90	1.-	1,20	-	1,30	-
FRUTAS								
Bananas	Doc.	0,50	0,60	0,40	0,40	0,60	-	-
Ciruelas	Doc.	0,40	0,40	-	-	-	-	-
Ciruelas pasas (secas)	Kilo	-	-	-	-	-	2.-	-
Duraznos comunes	Doc.	0,60	-	-	-	-	1.-	-
Mandarinas	Doc.	0,20	-	0,20	-	-	0,40	-
Manzanas (del país)	Doc.	-	-	-	-	-	2.-	-
Naranjas correntinas	Doc.	-	0,40	0,35	0,40	0,40	-	-
Naranjas paraguayas	Doc.	0,60	-	-	-	0,40	0,50	-
Uva moscatel	kilo	0,60	-	-	-	-	0,50	-
Uva negra	kilo	0,60	-	-	-	-	0,50	-
VERDURAS								
Acelga	Doc.	0,20	0,20	0,55	0,40	0,50	-	-
Achicoria	Doc.	-	-	0,60	0,40	0,60	0,60	-
Ajíes colorados	Doc.	0,20	0,20	0,10	-	-	-	-
Arvejas	Kilo	0,30	0,50	0,30	0,40	0,50	0,80	-
Batatas	kilo	0,10	0,10	0,15	0,15	0,20	0,20	-
Berenjenas	Doc.	0,80	1.-	-	-	-	1.-	-
Cebollas especiales	kilo	0,20	0,15	0,30	0,15	0,20	-	-
Cebollas de verdeo	atado	0,10	0,10	0,15	0,10	0,20	0,10	-
Coles	Doc.	0,60	-	-	0,60	-	-	-
Coliflor	c/u.	0,40	-	0,40	0,30	0,40	-	-
Chauchas balinas	kilo	0,60	0,40	0,80	0,60	-	0,80	-
Chauchas finas	kilo	0,30	0,50	0,60	0,40	-	-	-
Escarolas	Doc.	0,30	0,30	0,60	-	0,60	0,60	-
Habas	kilo	0,40	0,50	0,40	-	0,50	0,60	-
Lechugas	Doc.	0,60	-	0,60	0,60	0,60	-	-
Pepinos	Doc.	0,60	0,60	-	-	0,80	-	-
Radicha	atado	-	0,20	0,10	0,10	-	0,10	-
Repollos blancos	c/u.	0,25	0,20	0,30	-	0,20	0,10	-
Repollos negros	c/u.	-	0,20	-	-	0,20	0,10	-
Remolacha	atado	0,15	0,20	0,20	0,15	0,15	0,15	-
Tomates	Doc.	0,60	0,70	-	-	1,20	1.-	-
Zanahorias	atado	0,20	0,20	0,20	0,15	0,15	0,25	-
Zapallitos	Doc.	0,30	0,60	0,40	0,40	0,60	0,50	-
Zapallitos largos	Doc.	0,40	-	0,40	-	-	-	-
Zapallos	c/u.	-	-	0,60	-	0,50	0,80	-
LEGUMBRES								
Porotos (judías secas)	kilo	0,57	0,50	0,40	0,40	0,45	0,45	0,45
Garbanzos	kilo	0,70	0,50	-	0,60	1,40	1,20	-
Lentejas	kilo	0,50	0,60	0,30	0,50	0,60	0,50	-
PASTAS								
Fideos macarrones	kilo	0,30	0,40	0,30	0,30	0,30	0,30	0,35
Fideos tallarines	kilo	0,25	0,40	0,40	0,30	-	0,30	-

R E S I S T E N C I A

CUADRO Nº 129 (continuación)

Artículos	Unidad de Medida	Precios Unitarios en m$n.						
		1939	1940	1941	1942	1943	1944	1945 (1)
DULCES (clase corriente)	kilo	-	-	-	-	-	0,90	-
(clase económica)	litro	0,70	0,90	0,70	0,80	0,80	0,80	0,83
ACEITE (de oliva)	litro	-	-	-	-	-	7,30	-
MARGARINA	kilo	-	-	-	-	-	0,75	-
MANTECA DE CERDO	kilo	-	-	-	-	-	0,80	-
HARINA (de trigo 000)	kilo	0,15	0,15	0,20	0,20	0,20	0,20	0,20
HARINA o copos de cebada	kilo	-	-	-	-	-	-	-
QUESO (sazonado)	kilo	1.-	1,20	1,60	0,80	1,20	1,60	1,35
HUEVOS frescos	Doc.	-	-	-	-	-	0,70	-
MANTEQUILLA de mesa	kilo	-	-	-	-	-	1,80	-
NATA SENCILLA	litro	-	-	-	-	-	-	-
LECHE sin desnatar	litro	0,20	0,25	0,20	0,25	0,20	0,30	0,25
ARROZ	kilo	0,40	0,50	0,70	0,70	0,50	0,70	0,60
YERBA (clase económica)	kilo	0,50	0,50	0,60	0,60	0,60	0,70	0,70
AZUCAR (refinería)	kilo	0,40	0,45	0,40	0,45	0,45	0,50	0,50
CHOCOLATE (cto.para hacer)	kilo	-	-	-	-	-	1,90	-
CAFE (clase económica)	kilo	1,20	1.-	1,30	1,50	1,40	1,60	1,60
ACHICORIA	kilo	-	-	-	-	-	0,60	-
TE	kilo	-	-	-	-	-	8,50	-
CACAO	kilo	-	-	-	-	-	1,20	-
SAL (de cocina)	kilo	-	-	-	-	-	0,10	-
VINO (tinto común)	litro	0,35	0,35	0,40	0,45	0,45	0,55	0,70
CERVEZA (clase corriente)	litro	-	-	-	-	-	0,90	-
SODA	sifón	-	-	0,10	0,10	0,10	0,10	-
TABACO								
atado económico 10 cig.	atado	0,10	0,10	0,10	0,10	0,10	0,10	-
tabaco para armar cig.	kilo	4,50	3,50	4,50	-	4,50	4,50	5,50
2) VARIAS								
Carbón	kilo	0,05	0,10	0,10	0,10	0,08	0,10	0,07
Kerosene	litro	0,20	0,20	0,20	0,20	0,20	0,20	0,20
Jabón (de lavar)	kilo	0,30	0,80	0,60	0,20	0,45	0,60	0,50
Leña (pino)	kilo	-	-	-	-	-	-	-
3) ALQUILER								
a) Importe del alquiler de la vivienda obrera mensual en la localidad	alquiler mensual	20.-	19,64	19,24	21,52	21,52	23,52	23,52
b) Consumo de corriente eléctrica	k.w.h. p/mes	-	-	4,25	4.-	-	-	-
4) INDUMENTARIA								
Para Varón								
A) ROPA INTERIOR								
Camisetas verano, algodón	c/u.	0,60	0,80	0,90	0,85	0,80	0,95	-
Camisetas invierno, lana	c/u.	-	-	3,90	-	3,90	3,90	-
Calzoncillos cortos, algodón	c/u.	-	0,80	0,95	1,40	0,95	1,30	-
Calzoncillos largos, lana	c/u.	-	3.-	-	-	4,90	4,90	-
Camisas de trabajo	c/u.	1,50	2.-	1,70	2,50	2,30	3,50	-
Camisas de calle	c/u.	2,50	-	3,50	4,90	3,90	4,90	-
Calcetines (algodón)	par	0,25	-	0,40	0,40	0,30	0,35	-
Pañuelos de algodón	Doc.	-	3,60	2,40	2,40	2,40	-	-
B) TRAJES								
de trabajo	c/u.	8,70	10.-	8,90	7.-	7,40	11.-	-
de calle	c/u.	17,80	-	-	23.-	19,80	24,89	-
Sombrero de fieltro	c/u.	8,90	-	7,80	4,80	3,90	3,90	-
Sombrero de paja	c/u.	-	-	1,20	1,90	0,95	-	-
C) CALZADO								
Zapatos de calle	par	8,90	-	6,70	6,50	9,90	9,90	-
Zapatos de trabajo	par	4,90	6.-	4,50	3,90	6,90	-	-
Zapatillas de trabajo	par	-	1.-	2.40	0.95	1.60	2,50	-
Para mujer								
D) ROPA INTERIOR								
Camisas algodón	c/u.	1,60	-	1,20	1,90	2,95	-	-
Camisones algodón	c/u.	2,20	3.-	-	2,30	3,90	3,50	-
Culots algodón	c/u.	0,60	-	0,75	0,95	-	-	-
Medias algodón	par	-	-	0,70	0,60	-	-	-
Corpiños algodón	c/u.	-	0,80	0,50	0,40	-	-	-
Pañuelos algodón	Doc.	-	3.-	2,90	2,40	2,40	-	-
E) VESTIDOS, GENEROS, Etc.								
Corte de casimir	3 mts.	-	18.-	19,50	-	17,55	-	-
Corte seda artificial	3 mts.	-	-	5,85	-	5,10	-	-
Corte de algodón	3 mts.	2,10	-	2,70	-	2,85	2,85	-
Delantal de brin	c/u.	2,90	2,50	2,50	2,95	3,95	3,95	-
F) CALZADO								
Zapatos de cabritilla	par	8,90	-	-	4,90	5,90	6,90	-
Zapatos de brin	par	-	-	2,90	2,25	-	-	-
Zapatillas	par	-	1.-	1,80	0,95	1,30	-	-

(1).-Valores correspondientes al mes de Mayo.-

TERRITORIO DEL CHUBUT

R A W S O N

CUADRO Nº 130

Artículos	Unidad de Medida	Precios Unitarios en m$n.						
		1939	1940	1941	1942	1943	1944	1945 (1)
1) ARTICULOS DE CONSUMO								
PAN (blanco)	kilo	0,30	0,30	0,30	0,35	0,30	0,35	0,35
PAN de trigo candeal	kilo	-	-	-	-	-	-	-
PAN de centeno	kilo	-	-	-	-	-	-	-
PAPAS	kilo	0,20	0,20	0,10	0,15	0,20	0,15	0,15
CARNE								
Carnaza de Vaca	kilo	0,48	0,50	0,60	0,70	0,68	0,70	0,80
Carnaza de Vaquillona	kilo	0,50	0,50	0,60	0,70	0,60	0,70	-
Carne para asado	kilo	0,50	0,50	0,60	0,70	0,55	1.-	-
Carne para puchero	kilo	0,40	0,50	0,50	0,65	0,55	0,80	-
CARNE DE VACA:								
Calidad superior	kilo	-	-	-	-	0,65	-	-
Calidad inferior	kilo	-	-	-	-	0,55	-	-
CARNE DE CERDO:								
Calidad superior	kilo	-	-	-	-	1.-	-	-
Calidad inferior	kilo	-	-	-	-	1.-	-	-
CARNE DE CORDERO:								
Calidad superior	kilo	-	-	-	-	0,45	-	-
Calidad inferior	kilo	-	-	-	-	0,35	-	-
CARNE DE TERNERA:								
Calidad superior	kilo	-	-	-	-	0,65	-	-
Calidad inferior	kilo	-	-	-	-	-	-	-
Jamón	kilo	-	-	-	-	3.-	-	-
Tocino	kilo	-	-	-	-	0,90	-	-
PESCADO								
Corvina	kilo	0,35	-	0,40 (1)	0,25	0,30	0,45	0,45
Merluza	kilo	-	-	0,30 (2)	0,40	-	-	-
FRUTAS								
Bananas	Doc.	0.70	0,60	-	0,60	0,80	1.-	-
Ciruelas	Doc.	-	-	-	-	-	-	-
Ciruelas pasas (secas)	kilo	-	-	-	-	-	-	-
Duraznos comunes	Doc.	-	-	-	0,60	-	-	-
Mandarinas	Doc.	0,70	0,60	-	-	-	0,80	-
Manzanas (del país)	Doc.	-	-	-	-	-	-	-
Naranjas correntinas	Doc.	1.-	0,70	0,50	0,80	1,20	-	-
Naranjas paraguayas	Doc.	1.-	0,70	0,50	-	-	-	-
Uva moscatel	kilo	-	-	-	-	-	-	-
Uva negra	kilo	-	-	-	-	-	-	-
VERDURAS								
Acelga	Doc.	0,80	1,20	1,20	1,20	1,20	-	-
Achicoria	Doc.	-	1,20	1,20	1,20	1.-	-	-
Ajíes colorados	Doc.	-	1.-	-	-	-	-	-
Arvejas	kilo	-	-	-	-	0,50	-	-
Batatas	kilo	0,30	0,30	0,15	-	-	-	-
Berenjenas	Doc.	-	-	-	-	-	-	-
Cebollas especiales	kilo	-	0,30	-	0,35	-	-	-
Cebollas de verdeo	atado	0,10	0,10	0,10	0,10	0,10	0,20	-
Coles	Doc.	0,60	1,20	1,20	-	-	-	-
Coliflor	c/u.	-	0,20	0,20	-	-	-	-
Chauchas balinas	kilo	-	0,80	-	-	0,40	-	-
Chauchas finas	kilo	-	0,80	-	-	-	1.-	-
Escarolas	Doc.	0,60	1,20	1,20	1,20	-	-	-
Habas	kilo	-	-	-	-	0,30	0,40	-
Lechugas	Doc.	0,70	1,20	1,20	1,20	1,20	-	-
Pepinos	Doc.	-	-	-	-	-	0,80	-
Radicha	atado	0,10	0,10	0,10	0,10	-	0,20	-
Repollos blancos	c/u.	-	0,25	0,20	-	-	-	-
Repollos negros	c/u.	-	0.25	-	-	-	-	-
Remolacha	atado	0,10	0,10	0,10	-	-	0,20	-
Tomates	Doc.	-	1,20	-	-	-	1,50	-
Zanahorias	atado	0,15	0,10	0,10	0,10	0,10	0,20	-
Zapallitos	Doc.	-	1,20	-	-	-	-	-
Zapallitos largos	Doc.	-	1,20	-	-	-	-	-
Zapallos	c/u.	-	0,20	0,20	-	-	-	-
LEGUMBRES								
Porotos (judías secas)	kilo	0,55	0,40	0,30	0,50	0,50	0,50	0,65
Garbanzos	kilo	0,50	0,50	0,40	0,60	0,80	-	-
Lentejas	kilo	0,55	0,65	0,45	0,45	0,45	-	-
PASTAS								
Fideos macarrones	kilo	0,38	0,45	0,35	0,35	0,45	0,40	0,50
Fideos tallarines	kilo	-	0,45	0,35	0,35	0,50	0,45	-

(1) Pejerrey.
(2) Róbalo.

R A W S O N

CUADRO Nº 130 (continuación)

Artículos	Unidad de Medida	Precios Unitarios en m$n.						
		1939	1940	1941	1942	1943	1944	1945 (1)
DULCES (clase corriente)	kilo	-	-	-	-	0,95	-	-
ACEITE (clase económica)	litro	1,10	1.-	1.-	1,30	1,20	1.-	1,30
(de oliva)	litro	-	-	-	-	-	-	-
MARGARINA	litro	-	-	-	-	0,60	-	-
MANTECA DE CERDO	kilo	-	-	-	-	1,20	-	-
HARINA (de trigo 000)	kilo	0,20	0,20	0,20	0,20	0,25	0,20	0,25
HARINA o copos de cebada	kilo	-	-	-	-	1,25	-	-
QUESO (sazonado)	kilo	1,80	1,80	2.-	2.-	1,50	1,10	1,25
HUEVOS frescos	Doc.	-	-	-	-	0,60	-	-
MANTEQUILLA de mesa	kilo	-	-	-	-	2,20	-	-
NATA SENCILLA	litro	-	-	-	-	-	-	-
LECHE sin desnatar	litro	0,20	0,20	0,20	0,20	0,25	0,20	0,20
ARROZ	kilo	-	0,60	-	0,80	0,70	0,60	0,65
YERBA (clase económica)	kilo	0,50	0,55	0,50	0,70	0,60	0,65	0,75
AZUCAR (refinería)	kilo	0,45	0,45	0,45	0,55	0,50	0,45	0,52
CHOCOLATE (cte.para hacer)	kilo	-	-	-	-	-	-	-
CAFE (clase económica)	kilo	1,30	1,40	1,20	1,50	1,50	1,60	1,60
ACHICORIA	kilo	-	-	-	-	2.-	-	-
TE	kilo	-	-	-	-	14.-	-	-
CACAO	kilo	-	-	-	-	1,50	-	-
SAL (de cocina)	kilo	-	-	-	-	0,10	-	-
VINO (tinto común)	litro	0,35	0,40	0,35	0,50	0,50	0,50	0,70
CERVEZA (clase corriente)	litro	-	-	-	-	0,55	-	-
SODA	sifón	-	0,10	0,10	0,10	-	-	-
TABACO								
atado económico 10 cig.	atado	0,10	0,10	0,10	0,10	0,10	-	-
tabaco para armar cig.	kilo	4,50	4,50	4,50	4,50	4,50	5.-	5,50
2) VARIAS								
Carbón	kilo	0,10	0,20	0,10	0,10	0,20	0,18	0,20
Kerosene	litro	0,20	0,25	0,25	0,25	0,25	0,20	0,20
Jabón (de lavar)	kilo	0,60	0,60	0,50	0,40	0,50	0,46	0,46
Leña (pino)	kilo	-	-	-	-	-	-	-
3) ALQUILER								
a) Importe del alquiler de la vivienda obrera mensual en la localidad	alquiler mensual	25.-	25.-	29,24	29,24	33,80	35,80	35,80
b) Consumo de corriente eléctrica	k.w.h.	-	-	-	-	-	-	-
	p/mes	-	-	-	4,50	-	4,50	4,50
4) INDUMENTARIA								
Para Varón								
A) ROPA INTERIOR								
Camisetas verano, algodón	c/u.	1,80	2,30	2.-	2,50	1,70	2.-	3.-
Camisetas invierno, lana	c/u.	-	6,50	6.-	-	-	4,50	4,50
Calzoncillos cortos, algodón	c/u.	2.-	2.-	-	2,50	-	3.-	3,60
Calzoncillos largos, lana	c/u.	5,50	6,50	6.-	-	8,50	-	-
Camisas de trabajo	c/u.	3,50	2,50	4.-	5.-	3,50	5.-	-
Camisas de calle	c/u.	6.-	8.-	8.-	10.-	10.-	-	-
Calcetines (algodón)	par	-	0,80	0,50	0,50	0,70	1,20	1,50
Pañuelos de algodón	Doc.	4.-	3,60	3.-	3,60	-	-	-
B) TRAJES								
de trabajo	c/u.	20.-	26.-	20.-	-	30.-	45.-	-
de calle	c/u.	45.-	50.-	-	-	50.-	65.-	-
Sombrero de fieltro	c/u.	12.-	-	15.-	-	17.-	-	18.-
Sombrero de paja	c/u.	-	-	-	-	-	-	-
C) CALZADO								
Zapatos de calle	par	12.-	12.-	16.-	-	13,20	15.-	-
Zapatos de trabajo	par	-	-	10.-	13.-	8.-	-	-
Zapatillas de trabajo	par	0,80	1,20	0,80	1,50	0,70	-	-
Para mujer								
D) ROPA INTERIOR								
Camisas algodón	c/u.	2.-	2,50	1,50	2,70	2,50	-	-
Camisones algodón	c/u.	3.-	4,70	4,50	5.-	4,20	4.-	5.-
Culots algodón	c/u.	1,90	1,80	1,50	2,50	1,50	2,50	3.-
Medias algodón	par	0,90	1.-	0,60	1.-	0,90	-	-
Corpiños algodón	c/u.	0,70	0,80	1,20	1.-	1,40	0,75	1,20
Pañuelos algodón	Doc.	-	3,60	1,50	2,40	2,40	-	-
E) VESTIDOS, GENEROS ,Etc.								
Corte de casimir	3 mts.	15.-	-	25.-	15,60	-	25.-	30.-
Corte seda artificial	3 mts.	4,80	6.-	10.-	9,80	9.-	-	-
Corte de algodón	3 mts.	2.-	2,40	2,50	3,90	5.-	-	-
Delantal de brin	c/u.	1,20	2,40	1,20	2,40	2,80	2,50	-
F) CALZADO								
Zapatos de cabritilla	par	10.-	7,80	11,50	10.-	12.-	12,60	-
Zapatos de brin	par	3,50	5,20	3.-	5.-	3,50	-	-
Zapatillas	par	1.-	1,10	1.-	2,30	1,50	-	-

(1).-Valores correspondientes al mes de Mayo.-

TERRITORIO DE FORMOSA

CAPITAL

CUADRO Nº 131

Artículos	Unidad de Medida	Precios Unitarios en m$n.						
		1939	1940	1941	1942	1943	1944	1945 (1)
1) ARTICULOS DE CONSUMO								
PAN (blanco)	kilo	0,25	0,30	0,30	0,30	0,30	0,35	0,35
PAN de trigo candeal	kilo	-	-	-	-	-	-	-
PAN de centeno	kilo	-	-	-	-	-	-	-
PAPAS	kilo	0,20	0,15	0,25	0,15	0,20	0,20	0,20
CARNE								
Carnaza de vaca	kilo	0,40	0,40	0,50	0,60	0,60	0,60	0,70
Carnaza de vaquillona	kilo	0,50	-	0,60	0,60	0,80	0,70	0,60
Carne para asado	kilo	0,50	0,50	0,60	0,70	0,70	0,70	-
Carne para puchero	kilo	0,40	0,40	0,45	0,50	0,40	0,60	0,60
CARNE DE VACA:								
Calidad superior	kilo	-	-	-	-	-	-	-
Calidad inferior	kilo	-	-	-	-	-	-	-
CARNE DE CERDO:								
Calidad superior	kilo	-	-	-	-	-	-	-
Calidad inferior	kilo	-	-	-	-	-	-	-
CARNE DE CORDERO:								
Calidad superior	kilo	-	-	-	-	-	-	-
Calidad inferior	kilo	-	-	-	-	-	-	-
CARNE DE TERNERA:								
Calidad superior	kilo	-	-	-	-	-	-	-
Calidad inferior	kilo	-	-	-	-	-	-	-
Jamón	kilo	-	-	-	-	-	-	-
Tocino	kilo	-	-	-	-	-	-	-
PESCADO								
Corvina	kilo	-	-	-	-	1.-	0,70	-
Merluza	kilo	-	-	-	-	-	-	-
FRUTAS								
Bananas	Doc.	-	0,20	0,30	0,20	0,20	0,30	-
Ciruelas	Doc.	-	0,20	-	-	-	0,50	-
Ciruelas pasas (secas)	kilo	-	-	-	-	-	-	-
Duraznos comunes	Doc.	-	-	-	-	-	-	-
Mandarinas	Doc.	-	-	0,25	-	-	0,30	-
Manzanas (del país)	Doc.	-	-	-	-	-	-	-
Naranjas correntinas	Doc.	-	-	0,35	-	-	0,30	-
Naranjas paraguayas	Doc.	-	-	0,40	-	-	0,30	-
Uva moscatel	kilo	-	-	-	-	-	0,80	-
Uva negra	kilo	-	-	-	-	-	0,80	-
VERDURAS								
Acelga	Doc.	0,80	0,80	0,60	0,60	0,60	-	-
Achicoria	Doc.	0,70	0,80	0,60	0,50	-	-	-
Ajíes colorados	Doc.	-	0,40	0,30	-	-	-	-
Arvejas	kilo	-	0,30	0,30	-	0,40	-	-
Batatas	kilo	0,30	0,15	0,25	0,20	0,20	0,20	-
Berenjenas	Doc.	-	-	-	1,20	-	0,70	-
Cebollas especiales	kilo	-	0,15	0,30	0,25	0,20	0,25	-
Cebollas de verdeo	atado	0,20	0,10	-	0,05	0,10	0,05	-
Coles	Doc.	0,60	-	-	-	-	-	-
Coliflor	c/u.	-	-	-	-	-	-	-
Chauchas balinas	kilo	-	-	0,60	-	0,40	0,60	-
Chauchas finas	kilo	-	-	-	-	0,40	-	-
Escarolas	Doc.	0,60	0,60	-	0,60	-	-	-
Habas	kilo	-	0,30	0,55	0,45	-	-	-
Lechugas	Doc.	0,70	0,60	0,60	0,60	0,60	0,60	-
Pepinos	Doc.	-	-	-	0,60	-	1.-	-
Radicha	atado	0,10	-	-	-	-	-	-
Repollos blancos	c/u.	-	0,20	0,30	0,30	0,40	0,40	-
Repollos negros	c/u.	-	-	0,20	-	-	0,10	-
Remolacha	atado	0,10	0,10	0,15	0,10	0,10	0,10	-
Tomates	Doc.	-	-	-	2.-	1.-	1,20	-
Zanahorias	atado	0,15	0,10	0,20	0,10	0,10	0,10	-
Zapallitos	Doc.	-	0,50	0,60	0,80	0,60	-	-
Zapallitos largos	Doc.	-	0,50	-	-	-	-	-
Zapallos	c/u.	-	-	-	0,70	0,50	0,60	-
LEGUMBRES								
Porotos (judías secas)	kilo	0,40	0,25	0,25	0,35	0,50	0,40	0,50
Garbanzos	kilo	0,50	0,55	0,50	0,70	1.-	1,10	-
Lentejas	kilo	0,55	0,55	0,50	0,35	0,55	0,40	-
PASTAS								
Fideos macarrones	kilo	-	0,25	0,30	0,25	0,25	0,30	0,35
Fideos tallarines	kilo	0,35	0,25	-	0,30	0,30	0,25	-

TERRITORIO DE FORMOSA

CAPITAL

CUADRO Nº 131 (continuación)

Artículos	Unidad de Medida	Precios Unitarios en m$n.						
		1939	1940	1941	1942	1943	1944	1945 (1)
DULCES (clase corriente)	kilo	-	-	-	-	-	-	-
ACEITE (clase económica)	litro	0,70	-	0,80	0,85	0,85	0,85	0,85
ACEITE (de oliva)	litro	-	-	-	-	-	-	-
MARGARINA	kilo	-	-	-	-	-	-	-
MANTECA DE CERDO	kilo	-	-	-	-	-	-	-
HARINA (de trigo 000)	kilo	0,15	0,15	0,20	0,20	0,20	0,20	0,20
HARINA o copos de cebada	kilo	-	-	-	-	-	-	-
QUESO (sazonado)	kilo	0,90	1.-	1,50	1,20	1,30	1,70	1,20
HUEVOS frescos	Doc.	-	-	-	-	-	-	-
MANTEQUILLA de mesa	kilo	-	-	-	-	-	-	-
NATA SENCILLA	litro	-	-	-	-	-	-	-
LECHE sin desnatar	litro	0,25	0,25	0,40	0,30	0,25	0,40	0,30
ARROZ	kilo	0,35	0,40	0,80	0,55	0,65	0,65	0,65
YERBA (clase económica)	kilo	0,55	0,60	0,55	0,70	0,60	0,60	0,65
AZUCAR (refinería)	kilo	0,40	0,35	0,40	0,45	0,65	0,40	0,45
CHOCOLATE (cte.para hacer)	kilo	-	-	-	-	-	-	-
CAFE (clase económica)	kilo	1,20	1,20	1,20	1,20	1,20	1,60	2.-
ACHICORIA	kilo	-	-	-	-	-	-	-
TE	kilo	-	-	-	-	-	-	-
CACAO	kilo	-	-	-	-	-	-	-
SAL (de cocina)	kilo	-	-	-	-	-	-	-
VINO (tinto común)	litro	0,35	0,40	0,35	0,40	0,40	0,45	0,65
CERVEZA (clase corriente)	litro	-	-	-	-	-	-	-
SODA	sifón	-	0,10	0,10	0,05	-	-	-
TABACO								
atado económico 10 cig.	atado	0,10	0,10	0,10	0,10	0,10	0,10	0,10
tabaco para armar cig.	kilo	4,50	-	4,50	4,50	4,50	4,50	4,50
2) VARIAS								
Carbón	kilo	0,06	0,05	0,05	0,06	0,07	0,10	0,08
Kerosene	litro	0,20	0,20	0,20	0,20	0,20	0,20	0,20
Jabón (de lavar)	kilo	0,60	0,40	0,35	0,80	0,50	0,50	0,50
Leña (pino)	kilo	-	-	-	-	-	-	-
3) ALQUILER								
a) Importe del alquiler de la vivienda obrera mensual en la localidad	alquiler mensual	15.-	17,85	17,85	17,85	22,24	20.-	20.-
b) Consumo de corriente eléctrica	k.w.h. p/mes	-	-	3,80	-	-	-	-
4) INDUMENTARIA								
Para varón								
A) ROPA INTERIOR								
Camisetas verano, algodón	c/u.	1,80	-	1,20	1,20	-	-	1,30
Camisetas invierno, lana	c/u.	2,80	3,50	6,50	4,50	-	-	-
Calzoncillos cortos, algodón	c/u.	2.-	1.-	1,20	2.-	1,20	-	1,25
Calzoncillos largos, lana	c/u.	5,50	-	7,50	6,50	-	-	-
Camisas de trabajo	c/u.	3,50	-	2,50	3.-	-	2,20	3,45
Camisas de calle	c/u.	6.-	-	4,50	6,50	-	4,90	5,50
Calcetines (algodón)	par	0,35	0,20	0,50	0,50	0,20	0,30	-
Pañuelos de algodón	Doc.	4.-	-	3,60	3,50	2,40	2,80	-
B) TRAJES								
de trabajo	c/u.	20.-	12,90	18.-	-	12.-	12,90	20.-
de calle	c/u.	45.-	35.-	45.-	45.-	35.-	-	55.-
Sombrero de fieltro	c/u.	-	5,90	8,50	10.-	6,90	5,90	7.-
Sombrero de paja	c/u.	-	1,50	1.-	2.-	1,20	1,95	-
C) CALZADO								
Zapatos de calle	par	12.-	6.90	10.-	-	6.90	9,50	7,90
Zapatos de trabajo	par	-	4,90	6,50	6.-	2,90	6,90	-
Zapatillas de trabajo	par	0,80	1,20	0,80	0,80	0,80	1.-	1,75
Para mujer								
D) ROPA INTERIOR								
Camisas algodón	c/u.	2.-	1,50	2.-	3,70	1,70	1,90	-
Camisones algodón	c/u.	3.-	-	2,50	7.-	2,20	2,95	4.-
Culots algodón	c/u.	1,90	0,80	1,20	0,80	-	-	1,45
Medias algodón	par	0,90	-	0,80	1,20	-	-	-
Corpiños algodón	c/u.	0,70	0,50	0,60	-	-	-	0,80
Pañuelos algodón	Doc.	-	2,40	3,60	2,40	-	-	-
E) VESTIDOS, GENEROS, Etc.								
Corte de casimir	3 mts.	15.-	20.-	12,50	-	-	20,70	18.-
Corte seda artificial	3 mts.	4,80	3.-	6,50	-	5,90	6,90	-
Corte de algodón	3 mts.	2.-	1,80	2,40	3,60	1,20	2,10	-
Delantal de brin	c/u.	1,20	2,90	2,80	-	2,95	2,95	1,35
F) CALZADO								
Zapatos de cabritilla	par	10.-	-	10.-	12.-	6,90	-	8.-
Zapatos de brin	par	3,50	1,95	3,50	-	1,95	-	-
Zapatillas	par	1.-	0,80	1,40	1,20	0,95	0,90	-

(1).-Valores correspondientes al mes de Mayo.-

TERRITORIO DE LA PAMPA

S A N T A R O S A

CUADRO Nº 132

Artículos	Unidad de Medida	Precios Unitarios en m$n.						
		1939	1940	1941	1942	1943	1944	1945 (1)
1) ARTICULOS DE CONSUMO								
PAN (blanco)	kilo	0,20	0,20	0,25	0,30	0,20	0,20	0,28
PAN de trigo candeal	kilo	-	-	-	-	-	-	-
PAN de centeno	kilo	-	-	-	-	-	-	-
PAPAS	kilo	0,20	0,15	0,15	0,15	0,25	0,15	0,19
CARNE								
Carnaza de vaca	kilo	-	0,60	0,70	0,80	0,75	0,75	0,75
Carnaza de vaquillona	kilo	0,50	0,60	0,80	0,90	0,80	0,75	0,75
Carne para asado	kilo	0,40	0,60	0,80	0,80	0,90	0,80	-
Carne para puchero	kilo	-	0,50	0,60	0,60	0,70	0,65	0,53
CARNE DE VACA:								
Calidad superior	kilo	-	-	-	0,80	0,80	0,80	-
Calidad inferior	kilo	-	-	-	0,60	0,60	0,75	-
CARNE DE CERDO:								
Calidad superior	kilo	-	-	-	1.-	1.-	1.-	-
Calidad inferior	kilo	-	-	-	0,70	0,80	0,95	-
CARNE DE CORDERO:								
Calidad superior	kilo	-	-	-	1,-	1,-	-	-
Calidad inferior	kilo	-	-	-	0,70	0,80	-	-
CARNE DE TERNERA:								
Calidad superior	kilo	-	-	-	1.-	1.-	0,80	-
Calidad inferior	kilo	-	-	-	0,70	0,80	0,75	-
Jamón	kilo	-	-	-	-	4,50	-	-
Tocino	kilo	-	-	-	0,80	0,90	0,80	-
PESCADO								
Corvina	kilo	-	-	0,50	-	-	0,50	-
Merluza	kilo	-	0,50	0,90	-	-	-	-
FRUTAS								
Bananas	Doc.	0,40	0,40	0,40	0,50	0,50	-	-
Ciruelas	Doc.	-	-	-	-	-	-	-
Ciruelas pasas (secas)	kilo	-	-	-	1,40	1,40	-	-
Duraznos comunes	Doc.	-	-	-	-	-	0,80	-
Mandarinas	Doc.	0,40	0,40	0,50	-	0,50	-	-
Manzanas (del país)	Doc.	-	-	-	-	0,80	1.-	-
Naranjas correntinas	Doc.	0.60	0.50	0,80	0,60	0,60	-	-
Naranjas paraguayas	Doc.	0,60	0,60	-	-	-	-	-
Uva moscatel	kilo	-	-	-	-	0,50	0,60	-
Uva negra	kilo	-	-	-	-	-	0,50	-
VERDURAS								
Acelga	Doc.	0,80	0,60	0,60	0,60	0,60	0,60	-
Achicoria	Doc.	-	0,60	0,40	0,60	0,60	-	-
Ajíes colorados	Doc.	-	0,80	0,60	-	0,80	0,60	-
Arvejas	kilo	-	0,60	0,50	-	-	-	-
Batatas	kilo	0,18	0,15	0,15	0,20	0,20	0,20	-
Berenjenas	Doc.	-	-	-	-	-	-	-
Cebollas especiales	kilo	0,40	-	0,30	0,20	0,20	-	-
Cebollas de verdeo	atado	0,10	0,10	0,10	0,10	0,10	-	-
Coles	Doc.	0,60	-	-	0,60	-	0,60	-
Coliflor	c/u.	0,35	0,40	0,30	-	0,50	-	-
Chauchas balinas	kilo	0,80	-	0,80	0,60	0,60	0,80	-
Chauchas finas	kilo	-	-	-	0,50	0,50	0,60	-
Escarolas	Doc.	0,70	0,60	-	-	0,60	0,60	-
Habas	kilo	0,20	-	0,30	0,20	-	-	-
Lechugas	Doc.	-	0,60	0,60	0,60	0,60	0,60	-
Pepinos	Doc.	-	-	-	0,80	-	0,80	-
Radicha	atado	-	0,40	-	0,40	0,40	0,40	-
Repollos blancos	c/u.	0,35	0,30	0,30	0,40	0,40	-	-
Repollos negros	c/u.	0,35	-	-	-	-	-	-
Remolacha	atado	-	0,40	-	0,40	0,40	0,40	-
Tomates	Doc.	0,80	0,80	0,70	-	0,80	0,80	-
Zanahorias	atado	-	0,30	-	0,40	0,40	0,40	-
Zapallitos	Doc.	0,80	0,70	0,80	0,60	0,60	0,60	-
Zapallitos largos	Doc.	-	-	-	-	-	0,80	-
Zapallos	c/u.	0,60	-	-	-	0,80	-	-
LEGUMBRES								
Porotos (judías secas)	kilo	0,41	0,40	-	0,45	0,50	0,60	0,53
Garbanzos	kilo	0,70	0,50	0,55	0,60	-	1.-	-
Lentejas	kilo	0,60	0,60	0,50	0,55	0,50	0,60	-
PASTAS								
Fideos macarrones	kilo	0,40	0,40	0,40	0,30	0,35	0,30	0,30
Fideos tallarines	kilo	0,40	0,40	0,40	0,40	0,40	0,45	-

CUADRO Nº 132 (continuación)

SANTA ROSA

Artículos	Unidad de Medida	Precios Unitarios en m$n.						
		1939	1940	1941	1942	1943	1944	1945 (1)
DULCES (clase corriente)	kilo	-	-	-	0,90	-	-	-
(clase económica)	litro	0,80	0,80	0,85	1.-	1.-	0,90	0,95
ACEITE (de oliva)	litro	-	-	-	6.-	-	-	-
MARGARINA	kilo	-	-	-	0,90	-	-	-
MANTECA DE CERDO	kilo	-	-	-	-	-	-	-
HARINA (de trigo 000)	kilo	0,15	0,20	0,20	0,20	0,20	0,20	0,20
HARINA o copos de cebada	kilo	-	-	-	-	-	-	-
QUESO (sazonado)	kilo	1,20	1,60	1,60	1,40	1,50	1,20	1,25
HUEVOS frescos	Doc.	-	-	-	0,35	-	-	-
MANTEQUILLA de mesa	kilo	-	-	-	1,80	-	-	1.-
NATA SENCILLA	litro	-	-	-	-	-	-	-
LECHE sin desnatar	litro	0,15	-	0,15	0,15	0,15	0,15	0,15
ARROZ	kilo	-	-	0,75	0,60	0,80	0,80	0,85
YERBA (clase económica)	kilo	0,50	0,50	0,60	0,50	0,55	0,70	0,78
AZUCAR (refinería)	kilo	0,45	0,40	0,45	0,48	0,55	0,48	0,55
CHOCOLATE (cte.para hacer)	kilo	-	-	-	2.-	-	-	-
CAFE (clase económica)	kilo	1.-	1.-	1,30	1,40	1,40	1,60	1,65
ACHICORIA	kilo	-	-	-	-	-	-	-
TE	kilo	-	-	-	8.-	-	-	-
CACAO	kilo	-	-	-	1,20	-	-	-
SAL (de cocina)	kilo	-	-	-	0,05	-	-	-
VINO (tinto común)	litro	0,35	-	0,35	0,40	0,40	0,40	0,60
CERVEZA (clase corriente)	litro	-	-	-	1.-	-	-	-
SODA	sifón	-	0,10	0,10	0,10	-	-	-
TABACO								
atado económico 10 cig.	atado	0,10	0,10	0,10	0,10	0,10	0,10	0,10
tabaco para armar cig.	kilo	4,50	4,50	4,50	-	4,50	4,50	4,50
2) VARIAS								
Carbón	kilo	0,15	0,10	0,15	0,11	0,15	0,10	0,18
Kerosene	litro	0,20	0,20	0,17	0,20	0,17	0,20	0,20
Jabón (de lavar)	kilo	0,30	0,30	0,30	0,30	0,30	0,50	0,50
Leña (pino)	kilo	-	-	-	0,24	-	-	-
3) ALQUILER								
a) Importe del alquiler de la vivienda obrera mensual en la localidad	alquiler mensual	20.-	20.-	23,57	24,29	24,29	17,50	19.-
b) Consumo de corriente eléctrica	K.w.h. p/mes	-	4.-	3.-	-	-	-	-
4) INDUMENTARIA								
Para varón								
A) ROPA INTERIOR								
Camisetas verano, algodón	c/u.	-	1,20	1,50	-	1.-	-	1,20
Camisetas invierno, lana	c/u.	5.-	3,50	3,50	-	-	-	-
Calzoncillos cortos, algodón	c/u.	1,40	1,50	1,50	-	-	-	-
Calzoncillos largos, lana	c/u.	4,50	3,50	3,50	-	-	-	-
Camisas de trabajo	c/u.	-	2,50	-	2,90	2,95	-	-
Camisas de calle	c/u.	4,50	4,50	4,80	4.-	-	-	-
Calcetines (algodón)	par	-	0,40	0,50	0,30	0,30	0,40	0,40
Pañuelos de algodón	Doc.	2,40	2,40	3,50	2,40	2,40	-	-
B) TRAJES								
de trabajo	c/u.	7,50	-	-	7.-	7,50	10,80	10,85
de calle	c/u.	18.-	-	-	21.-	19.-	-	-
Sombrero de fieltro	c/u.	4,50	-	-	5.-	4.-	-	-
Sombrero de paja	c/u.	1,50	2,50	-	1,50	1.-	-	-
C) CALZADO								
Zapatos de calle	par	9,50	12.-	-	-	-	9,80	9,80
Zapatos de trabajo	par	-	5.50	4,50	3,50	3,30	-	-
Zapatillas de trabajo	par	0,50	0,60	-	0,70	0,70	-	-
Para mujer								
D) ROPA INTERIOR								
Camisas algodón	c/u.	3.-	1,50	2,50	1,50	1,20	-	-
Camisones algodón	c/u.	-	2,50	3,50	3,20	-	3,95	3,95
Culots algodón	c/u.	0,80	-	1,20	0,60	1,20	0,65	0,65
Medias algodón	par	-	0,80	0,60	0,60	0,55	-	-
Corpiños algodón	c/u.	-	0,60	0,80	0,40	0,45	-	-
Pañuelos algodón	Doc.	1,80	2.-	2,50	-	-	-	-
E) VESTIDOS, GENEROS, Etc.								
Corte de casimir	3 mts.	18.-	-	20.-	-	14,70	-	-
Corte seda artificial	3 mts.	-	-	6.-	-	4,80	-	-
Corte de algodón	3 mts.	-	3.-	2.-	-	2,40	-	-
Delantal de brin	c/u.	1,50	2.-	3,80	2.-	1,10	1,20	-
F) CALZADO								
Zapatos de cabritilla	par	7,50	12.-	12.-	7,50	6,50	-	-
Zapatos de brin	par	-	1,40	2,50	1,40	1,20	-	-
Zapatillas	par	0,50	0,50	-	0,60	0,80	-	-

(1).-Valores correspondientes al mes de Mayo.-

TERRITORIO DE LOS ANDES

SAN ANTONIO DE LOS COBRES

CUADRO Nº 133

Artículos	Unidad de Medida	Precios Unitarios en m$n.						
		1939	1940	1941	1942	1943	1944	1945 (1)
1) ARTICULOS DE CONSUMO								
PAN (blanco)	kilo	0,40	0,40	0,40	0,40	0,40	-	-
PAN de trigo candeal	kilo	-	-	-	-	-	-	-
PAN de centeno	kilo	-	-	-	-	-	-	-
PAPAS	kilo	0,15	-	0,20	0,20	0,25	-	-
CARNE								
Carnaza de vaca	kilo	0,59	-	-	0,70	0,70	-	-
Carnaza de vaquillona	kilo	0,60	-	-	0,70	-	-	-
Carne para asado	kilo	0,70	0,50	0,60	0,70	-	-	-
Carne para puchero	kilo	0,55	-	0,60	0,70	-	-	-
CARNE DE VACA:								
Calidad superior	kilo	-	-	-	0,90	-	-	-
Calidad inferior	kilo	-	-	-	0,70	-	-	-
CARNE DE CERDO:								
Calidad superior	kilo	-	-	-	1,20	-	-	-
Calidad inferior	kilo	-	-	-	1.-	-	-	-
CARNE DE CORDERO:								
Calidad superior	kilo	-	-	-	0,70	-	-	-
Calidad inferior	kilo	-	-	-	0,60	-	-	-
CARNE DE TERNERA:								
Calidad superior	kilo	-	-	-	0,70	-	-	-
Calidad inferior	kilo	-	-	-	0,90	-	-	-
Jamón	kilo	-	-	-	2,50	-	-	-
Tocino	kilo	-	-	-	1,20	-	-	-
PESCADO								
Corvina	kilo	1,20	-	1,20	1,20	-	-	-
Merluza	kilo	-	-	1,20	2,20	-	-	-
FRUTAS								
Bananas	Doc.	0,60	0,60	0,60	0,60	-	-	-
Ciruelas	Doc.	-	-	-	0,30	-	-	-
Ciruelas pasas (secas)	kilo	-	-	-	-	-	-	-
Duraznos comunes	Doc.	-	-	-	0,40	-	-	-
Mandarinas	Doc.	0,60	-	-	0,60	-	-	-
Manzanas (del país)	Doc.	-	-	-	2.-	-	-	-
Naranjas correntinas	Doc.	-	0,80	0,60	0,80	-	-	-
Naranjas paraguayas	Doc.	-	-	-	-	-	-	-
Uva moscatel	kilo	-	-	-	0,60	-	-	-
Uva negra	kilo	-	-	-	0,40	-	-	-
VERDURAS								
Acelga	Doc.	-	0,80	1.-	1,20	-	-	-
Achicoria	Doc.	-	-	1.-	-	-	-	-
Ajíes colorados	Doc.	0,60	-	0,40	-	-	-	-
Arvejas	kilo	0,60	0,40	0,40	0,40	-	-	-
Batatas	kilo	-	-	0,15	0,20	-	-	-
Berenjenas	Doc.	-	-	-	0,80	-	-	-
Cebollas especiales	kilo	-	0,20	0,40	0,25	-	-	-
Cebollas de verdeo	atado	0,10	0,10	0,10	0,10	-	-	-
Coles	Doc.	-	-	-	-	-	-	-
Coliflor	c/u.	-	-	0,20	0,30	-	-	-
Chauchas balinas	kilo	0,40	-	0,50	0,60	-	-	-
Chauchas finas	kilo	-	0,40	-	0,80	-	-	-
Escarolas	Doc.	-	-	1.-	0,60	-	-	-
Habas	kilo	0,20	-	0,30	0,20	-	-	-
Lechugas	Doc.	0,60	0,60	0,60	0,60	-	-	-
Pepinos	Doc.	0,60	0,70	0,60	0,80	-	-	-
Radicha	atado	-	-	0,10	-	-	-	-
Repollos blancos	c/u.	0,30	0,20	0,20	0,30	-	-	-
Repollos negros	c/u.	0,30	0,30	-	0,20	-	-	-
Remolacha	atado	0,10	0,10	0,10	0,10	-	-	-
Tomates	Doc.	0,80	0,60	0,50	0,60	-	-	-
Zanahorias	atado	0,10	0,10	0,20	0,10	-	-	-
Zapallitos	Doc.	0,60	0,70	0,50	0,80	-	-	-
Zapallitos largos	Doc.	-	-	-	0,20	-	-	-
Zapallos	c/u.	0,40	-	0,50	0,50	-	-	-
LEGUMBRES								
Porotos (judías secas)	kilo	0,40	0,30	0,35	0,40	0,40	-	-
Garbanzos	kilo	0,40	0,50	0,40	0,60	-	-	-
Lentejas	kilo	0,50	0,40	0,60	0,80	-	-	-
PASTAS								
Fideos macarrones	kilo	0,40	0,35	0,40	0,40	0,40	-	-
Fideos tallarines	kilo	0,40	0,35	0,40	0,40	-	-	-

SAN ANTONIO DE LOS COBRES

CUADRO Nº 133 (continuación)

.Artículos	Unidad de Medida	Precios Unitarios en m$n.						
		1939	1940	1941	1942	1943	1944	1945 (1)
DULCES (clase corriente)	kilo	-	-	-	1,10	-	-	-
ACEITE (clase económica)	litro	1,20	1,20	1,-	1,20	1,60	-	-
ACEITE (de oliva)	litro	-	-	-	5.-	-	-	-
MARGARINA	kilo	-	-	-	-	-	-	-
MANTECA DE CERDO	kilo	-	-	-	1,20	-	-	-
HARINA (de trigo 000)	kilo	0,30	0,20	0,30	0,22	0,25	-	-
HARINA o copos de cebada	kilo	-	-	-	-	-	-	-
QUESO (sazonado)	kilo	1,50	1,20	2.-	1,20	2.-	-	-
HUEVOS frescos	Doc.	-	-	-	1.-	-	-	-
MANTEQUILLA de mesa	kilo	-	-	-	2.-	-	-	-
NATA SENCILLA	litro	-	-	-	-	-	-	-
LECHE sin desnatar	litro	0,50	0,50	0,40	-	0,30	-	-
ARROZ	kilo	0,60	0,50	1.-	0,80	0,80	-	-
YERBA (clase económica)	kilo	0,70	0,65	0,80	0,70	0,80	-	-
AZUCAR (refinería)	kilo	0,40	0,40	0,40	0,45	0,50	-	-
CHOCOLATE (cte.para hacer)	kilo	-	-	-	2.-	-	-	-
CAFE (clase económica)	kilo	1,40	1,20	1,30	1,50	1,50	-	-
ACHICORIA	kilo	-	-	-	-	-	-	-
TE	kilo	-	-	-	8.-	-	-	-
CACAO	kilo	-	-	-	-	-	-	-
SAL (de cocina)	kilo	-	-	-	0,10	-	-	-
VINO (tinto común)	litro	0,40	0,40	0,60	0,50	0,60	-	-
CERVEZA (clase corriente)	litro	-	-	-	1.-	-	-	-
SODA	sifón	-	0,20	0,20	0,20	-	-	-
TABACO								
atado económico 10 cig.	atado	-	0,10	0,10	0,10	-	-	-
tabaco para armar cig.	kilo	5.-	-	5,50	4,50	5.-	-	-
2) VARIAS								
Carbón	kilo	0,20	0,20	0,20	0,10	0,20	-	-
Kerosene	litro	0,20	0,20	0,20	0,20	0,20	-	-
Jabón (de lavar)	kilo	1.-	1.-	0,70	0,40	0,40	-	-
Leña (pino)	kilo	-	-	-	0,30	-	-	-
3) ALQUILER								
a) Importe del alquiler de la vivienda obrera mensual en la localidad	alquiler mensual	15.-	15.-	15.-	15.-	15.-	-	-
b) Consumo de corriente eléctrica	k.w.h. p/mes	- -	- 4.-	- -	- -	- -	- -	- -
4) INDUMENTARIA								
Para varón								
A) ROPA INTERIOR								
Camisetas verano, algodón	c/u.	1,80	1,20	-	1,60	-	-	-
Camisetas invierno, lana	c/u.	3,50	2,20	-	5.-	-	-	-
Calzoncillos cortos, algodón	c/u.	1,80	1,50	-	1,80	-	-	-
Calzoncillos largos ,lana	c/u.	3,50	2,20	-	5.-	-	-	-
Camisas de trabajo	c/u.	4.-	3.-	3.-	3.40	-	-	-
Camisas de calle	c/u.	8.-	-	8.-	5.-	-	-	-
Calcetines (algodón)	par	0,80	0,40	0,50	0,40	-	-	-
Pañuelos de algodón	Doc.	-	2.-	3.-	3.20	-	-	-
B) TRAJES								
de trabajo	c/u.	10.-	8,50	9.-	12.-	-	-	-
de calle	c/u.	50.-	-	40.-	-	-	-	-
Sombreros de fieltro	c/u.	10.-	-	6.-	8.-	-	-	-
Sombreros de paja	c/u.	4.-	-	2,80	-	-	-	-
C) CALZADO								
Zapatos de calle	par	15.-	15.-	12.-	12.-	-	-	-
Zapatos de trabajo	par	8.-	7.-	9.-	6.-	-	-	-
Zapatillas de trabajo	par	4.-	-	4.50	-	-	-	-
Para mujer								
D) ROPA INTERIOR								
Camisas algodón	c/u.	3.-	1,50	2,50	2,50	-	-	-
Camisones algodón	c/u.	5.-	3.-	4.-	4,50	-	-	-
Culots algodón	c/u.	-	1,20	1,50	2.-	-	-	-
Medias algodón	par	1.-	0,80	0,70	1.-	-	-	-
Corpiños algodón	c/u.	1,20	1,50	1,20	1,90	-	-	-
Pañuelos algodón	Doc.	-	1,20	1,20	1,80	-	-	-
E) VESTIDOS, GENEROS, Etc.								
Corte de casimir	3 mts.	25.-	-	15.-	-	-	-	-
Corte seda artificial	3 mts.	-	3,50	5.-	-	-	-	-
Corte de algodón	3 mts.	3.-	2,20	3.-	4,50	-	-	-
Delantal de brin	c/u.	-	3,50	3.-	4,80	-	-	-
F) CALZADO								
Zapatos cabritilla	par	-	9,50	9.-	9.-	-	-	-
Zapatos de brin	par	-	2.-	3,50	3,50	-	-	-
Zapatillas	par	1,20	0,80	1.-	1,20	-	-	-

(1).-Valores correspondientes al mes de Mayo.-

TERRITORIO DE MISIONES

P O S A D A S

CUADRO Nº 134

Artículos	Unidad de Medida	Precios Unitarios en m$n.						
		1939	1940	1941	1942	1943	1944	1945 (1)
1) ARTICULOS DE CONSUMO								
PAN (blanco)	kilo	0,30	0,35	0,40	0,40	0,35	0,35	0,35
PAN de trigo candeal	kilo	-	-	-	-	-	-	-
PAN de centeno	kilo	-	-	-	-	-	-	-
PAPAS	kilo	0,25	0,15	0,20	0,15	0,30	0,41	0,41
CARNE								
Carnaza de vaca	kilo	-	0,60	0,60	0,80	0,80	0,68	0,68
Carnaza de vaquillona	kilo	0,50	0,60	0,80	0,90	0,65	-	-
Carne para asado	kilo	0,50	0,60	0,70	0,80	0,70	-	-
Carne para puchero	kilo	0,40	0,45	0,50	0,70	0,50	0,55	0,55
CARNE DE VACA:								
Calidad superior	kilo	-	-	-	-	0,75	-	-
Calidad inferior	kilo	-	-	-	-	0,50	-	-
CARNE DE CERDO:								
Calidad superior	kilo	-	-	-	-	1.-	-	-
Calidad inferior	kilo	-	-	-	-	0,90	-	-
CARNE DE CORDERO:								
Calidad superior	kilo	-	-	-	-	0,70	-	-
Calidad inferior	kilo	-	-	-	-	-	-	-
CARNE DE TERNERA:								
Calidad superior	kilo	-	-	-	-	0,75	-	-
Calidad inferior	kilo	-	-	-	-	0,50	-	-
Jamón	kilo	-	-	-	-	-	-	-
Tocino	kilo	-	-	-	-	0,90	-	-
PESCADO								
Corvina	kilo	-	-	0,50 (1)	0,70	-	-	-
Merluza	kilo	-	-	0,50 (2)	0,70	-	-	-
FRUTAS								
Bananas	Doc.	0,15	-	0,40	0,30	0,60	-	-
Ciruelas	Doc.	-	-	-	0,10	-	-	-
Ciruelas pasas (secas)	kilo	-	-	-	-	1,50	-	-
Duraznos comunes	Doc.	-	-	-	0,80	-	-	-
Mandarinas	Doc.	-	-	-	0,15	0,20	-	-
Manzanas (del país)	Doc.	-	-	-	-	1,80	-	-
Naranjas correntinas	Doc.	-	0,40	-	0,20	0,20	-	-
Naranjas paraguayas	Doc.	-	-	0,20	-	-	-	-
Uva moscatel	kilo	-	-	-	-	1,60	-	-
Uva negra	kilo	-	-	-	-	-	-	-
VERDURAS								
Acelga	Doc.	0,40	0,50	0,40	0,40	0,50	-	-
Achicoria	Doc.	0,40	-	-	0,50	0,30	-	-
Ajíes colorados	Doc.	-	0,50	-	-	-	-	-
Arvejas	kilo	0,50	0,50	0,40	0,40	0,60	-	-
Batatas	kilo	0,10	0,15	0,15	0,15	0,15	-	-
Berenjenas	Doc.	-	-	-	-	-	-	-
Cebollas especiales	kilo	-	0,15	0,20	0,15	0,15	-	-
Cebollas de verdeo	atado	0,05	0,05	0,05	0,05	0,05	-	-
Coles	Doc.	0,60	1.-	0,80	-	0,80	-	-
Coliflor	c/u.	0,40	-	0,45	0,50	0,50	-	-
Chauchas balinas	kilo	0,70	0,40	-	0,60	0,90	-	-
Chauchas finas	kilo	0,70	0,40	0,40	0,60	-	-	-
Escarolas	Doc.	0,50	0,50	0,50	0,60	-	-	-
Habas	kilo	0,40	0,40	0,40	0,50	-	-	-
Lechugas	Doc.	0,40	0,50	0,40	0,50	0,50	-	-
Pepinos	Doc.	-	0,40	0,40	-	-	-	-
Radicha	atado	-	0,30	-	-	-	-	-
Repollos blancos	c/u.	0,20	0,30	0,40	0,40	-	-	-
Repollos negros	c/u.	-	-	-	0,40	-	-	-
Remolacha	atado	0,20	0,30	0,25	-	0,45	-	-
Tomates	Doc.	0,90	0,70	0,80	-	-	-	-
Zanahorias	atado	-	0,20	0,30	0,20	0,40	-	-
Zapallitos	Doc.	0,50	0,60	0,60	0,60	0,90	-	-
Zapallitos largos	Doc.	-	-	0,60	0,60	-	-	-
Zapallos	c/u.	-	-	0,30	0,40	0,30	-	-
LEGUMBRES								
Porotos (judías secas)	kilo	-	0,25	0,35	0,35	0,40	0,40	0,40
Garbanzos	kilo	0,70	0,70	0,70	0,90	1,20	-	-
Lentejas	kilo	0,50	0,50	0,60	0,50	0,50	-	-
PASTAS								
Fideos macarrones	kilo	0,50	0,25	0,40	0,35	0,35	0,30	0,30
Fideos tallarines	kilo	0,50	0,30	0,40	0,40	0,35	-	-

(1).-Dorado.
(2).-Pacú.

TERRITORIO DE MISIONES

POSADAS

CUADRO Nº 134 (continuación)

Artículos	Unidad de Medida	Precios Unitarios en m$n.						
		1939	1940	1941	1942	1943	1944	1945 (1)
DULCES (clase corriente)	kilo	-	-	-	-	-	-	-
ACEITE (clase económica)	litro	0,80	0,80	0,90	0,90	0,90	0,85	0,88
(de oliva)	litro	-	-	-	-	-	-	-
MARGARINA	kilo	-	-	-	-	-	-	-
MANTECA DE CERDO	kilo	-	-	-	-	-	-	-
HARINA (de trigo 000)	kilo	0,20	0,15	0,20	0,20	0,20	0,20	0,20
HARINA o copos de cebada	kilo	-	-	-	-	-	-	-
QUESO (sazonado)	kilo	1,40	1.-	1,70	1,40	1,50	1,25	1,25
HUEVOS frescos	Doc.	-	-	-	-	-	-	-
MANTEQUILLA de mesa	kilo	-	-	-	-	-	-	-
NATA SENCILLA	litro	-	-	-	-	-	-	-
LECHE sin desnatar	litro	0,25	0,25	0,30	0,25	0,30	0,30	0,30
ARROZ	kilo	0,40	0,35	0,60	0,60	0,50	0,55	0,55
YERBA (clase económica)	kilo	0,40	0,40	0,50	0,50	0,50	0,50	0,50
AZUCAR (refinería)	kilo	0,45	0,40	0,45	0,60	0,45	0,48	0,55
CHOCOLATE (cte.para hacer)	kilo	-	-	-	-	-	-	-
CAFE (clase económica)	kilo	1.-	1,10	1,60	1,80	1,50	1,55	1,55
ACHICORIA	kilo	-	-	-	-	-	-	-
TE	kilo	-	-	-	-	-	-	-
CACAO	kilo	-	-	-	-	-	-	-
SAL (de cocina)	kilo	-	-	-	-	-	-	-
VINO (tinto común)	litro	0,40	0,40	0,45	0,45	0,60	0,60	0,60
CERVEZA (clase corriente)	litro	-	-	-	-	-	-	-
SODA	sifón	-	0,10	0,10	0,10	-	-	-
TABACO								
atado económico 10 cig.	atado	-	0,10	0,10	0,10	0,10	0,10	0,10
tabaco para armar cig.	kilo	4,30	4,60	-	4,50	4,50	4,50	4,50
2) VARIAS								
Carbón	kilo	0,10	-	0,10	0,12	0,10	0,07	0,10
Kerosene	litro	0,20	0,20	0,20	0,20	0,20	0,21	0,21
Jabón (de lavar)	kilo	0,30	0,40	0,40	0,40	0,45	0,45	0,45
Leña (pino)	kilo	-	-	-	-	-	-	-
3) ALQUILER								
a) Importe del alquiler de la vivienda obrera mensual en la localidad	alquiler mensual	15.-	16.-	17.-	17.-	17.-	19.-	19.-
b) Consumo de corriente eléctrica	k.w.h. p/mes	-	-	-	-	-	-	-
4) INDUMENTARIA								
Para varón								
A) ROPA INTERIOR								
Camisetas verano, algodón	c/u.	0,50	0,50	0,50	0,85	0,85	0,90	-
Camisetas invierno, lana	c/u.	2,50	2,90	3,90	-	2,90	4,90	-
Calzoncillos cortos, algodón	c/u.	0,60	0,60	0,75	0,95	1,90	1,90	-
Calzoncillos largos, lana	c/u.	2,90	2,90	5,90	-	5,50	5,90	-
Camisas de trabajo	c/u.	-	1,50	1,90	2,60	3,20	3,90	-
Camisas de calle	c/u.	2,90	2,90	2,90	4,90	5,50	5,90	-
Calcetines (algodón)	par	0,20	0,30	0,25	0,30	0,35	0,40	-
Pañuelos de algodón	Doc.	1,20	1,20	1,80	2,40	2,40	-	-
B) TRAJES								
de trabajo	c/u.	8,90	9,80	9,90	9,90	7,50	-	-
de calle	c/u.	-	-	29,80	29,80	25.-	39.-	-
Sombrero de fieltro	c/u.	6,90	6,90	6,80	-	7,90	7,90	-
Sombrero de paja	c/u.	1,95	0,90	0,95	1,20	1,50	-	-
C) CALZADO								
Zapatos de calle	par	-	5,90	6,90	6,90	6,50	9,80	-
Zapatos de trabajo	par	4,90	-	4,90	5,90	4,90	-	-
Zapatillas de trabajo	par	0,60	0,60	-	-	1.-	1,95	-
Para mujer								
D) ROPA INTERIOR								
Camisas algodón	c/u.	0,80	0,95	1,80	-	1,40	-	-
Camisones algodón	c/u.	-	1,90	2,90	3,90	3,20	2,95	-
Culots algodón	c/u.	0,60	0,40	0,45	0,40	-	-	-
Medias algodón	par	0,30	0,30	0,50	0,40	-	-	-
Corpiños algodón	c/u.	0,40	-	-	0,65	0,50	0,50	-
Pañuelos algodón	Doc.	1,20	1,20	1,80	1,80	1,80	-	-
E) VESTIDOS, GENEROS, Etc.								
Corte de casimir	3 mts.	27.-	32,40	32,40	29,80	35,10	-	-
Corte seda artificial	3 mts.	-	4,50	3.-	-	4,90	-	-
Corte de algodón	3 mts.	1,50	1,50	2,10	-	3.-	-	-
Delantal de brin	c/u.	-	2,90	2,90	2,90	4,90	3,90	-
F) CALZADO								
Zapatos cabritilla	par	4,90	4,90	-	-	6,50	7,90	-
Zapatos de brin	par	1,50	1,95	1,95	1,95	-	-	-
Zapatillas	par	-	0,60	-	0,90	1,30	-	-

(1).-Valores correspondientes al mes de Mayo.-

TERRITORIO DE NEUQUEN

CAPITAL

CUADRO Nº 135

Artículos	Unidad de Medida	Precios Unitarios en m$n.						
		1939	1940	1941	1942	1943	1944	1945 (1)
1) ARTICULOS DE CONSUMO								
PAN (blanco)	kilo	0,25	0,28	0,30	0,25	0,30	0,30	0,35
PAN de trigo candeal	kilo	-	-	-	-	-	-	-
PAN de centeno	kilo	-	-	-	-	-	-	-
PAPAS	kilo	0,15	0,15	0,10	0,10	0,12	0,25	0,25
CARNE								
Carnaza de vaca	kilo	0,55	0,55	0,80	0,80	0,75	1.-	1.-
Carnaza de vaquillona	kilo	0,55	0,55	0,80	0,80	0,85	1.-	1.-
Carne para asado	kilo	0,55	0,55	0,75	0,75	0,85	-	-
Carne para puchero	kilo	0,55	0,55	0,40	0,60	0,55	0,75	0,75
CARNE DE VACA:								
Calidad superior	kilo	-	-	-	-	-	-	-
Calidad inferior	kilo	-	-	-	-	-	-	-
CARNE DE CERDO:								
Calidad superior	kilo	-	-	-	-	-	-	-
Calidad inferior	kilo	-	-	-	-	-	-	-
CARNE DE CORDERO:								
Calidad superior	kilo	-	-	-	-	-	-	-
Calidad inferior	kilo	-	-	-	-	-	-	-
CARNE DE TERNERA:								
Calidad superior	kilo	-	-	-	-	-	-	-
Calidad inferior	kilo	-	-	-	-	-	-	-
Jamón	kilo	-	-	-	-	-	-	-
Tocino	kilo	-	-	-	-	-	-	-
PESCADO								
Corvina	kilo	0,40	0,45	0,50	-	0,50	0,65	0,65
Merluza	kilo	-	-	1,20	-	-	-	-
FRUTAS								
Bananas	Doc.	0,40	0,60	0,50	0,50	0,80	-	-
Ciruelas	Doc.	-	-	-	-	0,20	0,20	-
Ciruelas pasas (secas)	kilo	-	-	-	-	-	-	-
Duraznos comunes	Doc.	-	-	-	-	0,80	0,40	-
Mandarinas	Doc.	-	0,55	-	0,60	-	-	-
Manzanas (del país)	Doc.	-	-	-	-	-	-	-
Naranjas correntinas	Doc.	-	0,70	0,90	0,60	-	-	-
Naranjas paraguayas	Doc.	0,70	0,90	0,80	-	-	-	-
Uva moscatel	kilo	-	-	-	-	-	0,30	-
Uva negra	kilo	-	-	-	-	-	0,30	-
VERDURAS								
Acelga	Doc.	-	-	1,20	0,90	0,80	-	-
Achicoria	Doc.	-	-	1.-	0,80	-	-	-
Ajíes colorados	Doc.	-	-	-	1,20	-	1,50	-
Arvejas	kilo	-	-	0,60	-	0,40	-	-
Batatas	kilo	0,20	0,20	0,20	0,20	-	-	-
Berenjenas	Doc.	0,30	-	-	-	-	0,40	-
Cebollas especiales	kilo	-	-	0,40	0,20	0,30	0,20	-
Cebollas de verdeo	atado	0,30	0,10	0,20	0,10	-	-	-
Coles	Doc.	-	-	-	1.-	-	-	-
Coliflor	c/u.	-	-	0,60	0,40	0,60	-	-
Chauchas balinas	kilo	-	-	1,20	-	-	-	-
Chauchas finas	kilo	-	-	0,60	-	-	0,40	-
Escarolas	Doc.	-	-	1.-	0,60	0,80	-	-
Habas	kilo	-	-	0,20	-	0,20	-	-
Lechugas	Doc.	-	-	1.-	1,20	0,80	-	-
Pepinos	Doc.	-	-	-	1.-	-	-	-
Radicha	atado	-	-	0,20	0,15	0,10	0,10	-
Repollos blancos	c/u.	0,30	0,20	-	0,30	-	-	-
Repollos negros	c/u.	0,30	-	-	0,30	-	-	-
Remolacha	atado	0,10	0,20	0,20	0,10	0,10	-	-
Tomates	Doc.	0,80	-	1,40	-	1,50	-	-
Zanahorias	atado	0,10	0,20	0,20	0,10	0,10	0,10	-
Zapallitos	Doc.	1.-	0,80	1.-	1.-	0,80	-	-
Zapallitos largos	Doc.	-	-	-	1,20	-	-	-
Zapallos	c/u.	-	-	-	0,40	-	0,80	-
LEGUMBRES								
Porotos (judías secas)	kilo	0,40	0,40	0,40	0,40	0,50	0,40	0,50
Garbanzos	kilo	0,80	0,70	0,80	0,80	1.-	1,40	-
Lentejas	kilo	0,65	-	0,50	0,60	0,40	0,80	-
PASTAS								
Fideos macarrones	kilo	0,53	0,30	0,45	0,40	0,40	0,40	0,40
Fideos tallarines	kilo	0,50	0,35	0,45	0,35	0,35	0,40	-

TERRITORIO DE NEUQUEN

CAPITAL

CUADRO Nº 135 (continuación)

Artículos	Unidad de Medida	Precios Unitarios en m$n.						
		1939	1940	1941	1942	1943	1944	1945(1)
DULCES (clase corriente)	kilo	-	-	-	-	-	-	-
ACEITE (clase económica)	litro	1,20	0,95	1.-	1,20	1,20	0,90	0,90
(de oliva)	litro	-	-	-	-	-	-	-
MARGARINA	kilo	-	-	-	-	-	-	-
MANTECA DE CERDO	kilo	-	-	-	-	-	-	-
HARINA (de trigo 000)	kilo	0,30	0,20	0,20	0,28	0,20	0,20	0,20
HARINA o copos de cebada	kilo	-	-	-	-	-	-	-
QUESO (sazonado)	kilo	1,50	1,50	2,50	1,80	1,50	1,30	1,30
HUEVOS frescos	Doc.	-	-	-	-	-	-	-
MANTEQUILLA de mesa	kilo	-	-	-	-	-	1,80	1,80
NATA SENCILLA	litro	-	-	-	-	-	-	-
LECHE sin desnatar	litro	0,20	0,20	0,20	0,20	0,20	0,20	0,30
ARROZ	kilo	0,60	-	0,90	0,90	0,70	0,70	0,70
YERBA (clase económica)	kilo	0,70	0,60	0,60	0,50	0,60	0,60	0,70
AZUCAR (refinería)	kilo	0,50	0,45	0,50	0,50	0,60	0,50	0,50
CHOCOLATE (cte. para hacer)	kilo	-	-	-	-	-	-	-
CAFE (clase económica)	kilo	1,20	0,95	1,60	1,60	1,60	1,60	1,60
ACHICORIA	kilo	-	-	-	-	-	-	-
TE	kilo	-	-	-	-	-	-	-
CACAO	kilo	-	-	-	-	-	-	-
SAL (de cocina)	kilo	-	-	-	-	-	-	-
VINO (tinto común)	litro	0,25	0,25	0,30	0,30	0,40	0,35	0,50
CERVEZA (clase corriente)	litro	-	-	-	-	-	-	-
SODA	sifón	-	0,15	0,20	0,10	-	-	-
TABACO								
atado económico 10 cig.	atado	-	0,20	0,10	0,10	-	-	-
tabaco para armar cig.	kilo	4,50	4,50	4,50	4,50	4,30	4,50	4,50
2) VARIAS								
Carbón	kilo	0,14	0,15	0,15	0,04	-	0,04	0,04
Kerosene	litro	0,20	0,20	0,20	0,20	0,20	0,25	0,25
Jabón (de lavar)	kilo	0,70	0,30	0,45	0,80	0,50	0,60	0,60
Leña (pino)	kilo	-	-	-	-	-	-	-
3) ALQUILER								
a) Importe del alquiler de la vivienda obrera mensual en la localidad	alquiler mensual	20.-	21,90	19,13	25,50	25,50	27,50	27,50
b) Consumo de corriente eléctrica	k.w.h. p/mes	-	-	-	-	-	-	-
4) INDUMENTARIA								
Para varón								
A) ROPA INTERIOR								
Camisetas verano, algodón	c/u.	-	1,40	1,40	-	1.-	1,60	1,90
Camisetas invierno, lana	c/u.	-	5.-	4,50	3,50	3,50	-	4.-
Calzoncillos cortos, algodón	c/u.	2.-	1,50	1,40	2,30	-	2,80	2,80
Calzoncillos largos, lana	c/u.	4.-	4,50	4,50	3,50	-	-	-
Camisas de trabajo	c/u.	2,90	2,20	2,90	2,90	2,90	3,50	3,50
Camisas de calle	c/u.	6.-	4,50	4,80	5,90	5,50	5,50	-
Calcetines (algodón)	par	0,50	0,40	0,40	0,50	0,40	0,60	0,50
Pañuelos de algodón	Doc.	-	-	3,60	3.-	3.	-	-
B) TRAJES								
de trabajo	c/u.	-	19.-	-	-	9,50	19.-	17,40
de calle	c/u.	-	40.-	35.-	39.-	22.-	39.-	-
Sombrero de fieltro	c/u.	-	7.-	9,50	7,90	4,90	12.-	-
Sombrero de paja	c/u.	-	3.-	2,50	-	2,50	-	-
C) CALZADO								
Zapatos de calle	par	-	7,50	9,50	9,50	9,50	8,50	10,50
Zapatos de trabajo	par	8,90	5.-	2,80	5,90	6,90	-	-
Zapatillas de trabajo	par	-	2,50	-	2,70	2,90	1,80	1,60
Para mujer								
D) ROPA INTERIOR								
Camisas algodón	c/u.	1,90	1,50	1,30	1,90	2,50	-	-
Camisones algodón	c/u.	2,90	4.-	2,80	3,90	4,50	4,80	3,20
Culots algodón	c/u.	1,20	1,20	-	1,50	1,30	1,50	1,20
Medias algodón	par	0,50	0,40	0,60	0,90	0,70	-	-
Corpiños algodón	c/u.	1.-	0,80	0,70	1,20	0,60	-	-
Pañuelos algodón	Doc.	1.-	1,50	1,20	2,40	-	-	-
E) VESTIDOS, GENEROS, Etc.								
Corte de casimir	3 mts.	18.-	15.-	13.50	-	-	12,30	-
Corte seda artificial	3 mts.	-	6,50	5.-	-	6.-	-	-
Corte de algodón	3 mts.	-	2,50	2,70	-	3,80	-	-
Delantal de brin	c/u.	1,90	1.-	1,20	1,20	2,50	3.-	-
F) CALZADO								
Zapatos de cabritilla	par	-	8.-	8,50	7,90	8,50	-	-
Zapatos de brin	par	3,40	2,90	2,90	3,40	3,50	-	-
Zapatillas	par	-	2,50	1,50	1,70	-	-	-

(1).-Valores correspondientes al mes de Mayo.-

TERRITORIO DE RIO NEGRO

V I E D M A

CUADRO Nº 136

Artículos	Unidad de Medida	Precios Unitarios en m$n.						
		1939	1940	1941	1942	1943	1944	1945 (1)
1) ARTICULOS DE CONSUMO								
PAN (blanco)	kilo	0,25	0,25	0,30	0,30	0,30	0,30	0,30
PAN de trigo candeal	kilo	-	-	-	-	-	-	-
PAN de centeno	kilo	-	-	-	-	-	-	-
PAPAS	kilo	0,20	0,15	0,15	0,15	0,15	0,18	0,15
CARNE								
Carnaza de vaca	kilo	0,58	0,58	0,70	0,70	0,80	0,90	0,90
Carnaza de vaquillona	kilo	0,60	0,60	0,80	0,90	0,70	0,90	0,90
Carne para asado	kilo	0,60	0,60	0,70	0,90	0,60	-	-
Carne para puchero	kilo	0,50	0,50	0,55	0,70	0,45	0,75	0,75
CARNE DE VACA:								
Calidad superior	kilo	-	-	-	1,20	1.-	1.-	-
Calidad inferior	kilo	-	-	-	0,70	0,40	0,30	-
CARNE DE CERDO:								
Calidad superior	kilo	-	-	-	1,20	1.-	1.-	-
Calidad inferior	kilo	-	-	-	1.-	0,40	0,40	-
CARNE DE CORDERO:								
Calidad superior	kilo	-	-	-	1.-	1.-	0,80	-
Calidad inferior	kilo	-	-	-	0,90	0,60	0,50	-
CARNE DE TERNERA:								
Calidad superior	kilo	-	-	-	1,20	1.-	1.-	-
Calidad inferior	kilo	-	-	-	0,90	0,40	0,40	-
Jamón	kilo	-	-	-	2.-	4,50	4,50	-
Tocino	kilo	-	-	-	0,80	0,80	0,80	-
PESCADO								
Corvina	kilo	0,50	0,50	-	0,80	0,80	0,70	0,70
Merluza	kilo	-	-	-	-	-	-	-
FRUTAS								
Bananas	Doc.	0,40	0,40	0,40	0,60	0,60	0,60	-
Ciruelas	Doc.	-	-	-	-	-	-	-
Ciruelas pasas (secas)	kilo	-	-	-	-	1,60	1,40	-
Duraznos comunes	Doc.	-	-	-	-	-	-	-
Mandarinas	Doc.	-	-	0,50	-	0,40	-	-
Manzanas (del país)	Doc.	-	-	-	-	-	1,40	-
Naranjas correntinas	Doc.	0,80	0,70	-	0,90	0,60	-	-
Naranjas paraguayas	Doc.	1.-	-	0,60	-	-	-	-
Uva moscatel	kilo	-	-	-	-	-	-	-
Uva negra	kilo	-	-	-	-	-	-	-
VERDURAS								
Acelgas	Doc.	1,20	1,20	-	-	-	-	-
Achicoria	Doc.	1,20	1,20	-	-	-	-	-
Ajíes colorados	Doc.	0,80	-	0,40	-	-	-	-
Arvejas	kilo	0,50	-	0,40	0,50	-	0,50	-
Batatas	kilo	0,20	0,20	0,20	0,20	0,30	0,35	-
Berenjenas	Doc.	-	-	-	-	-	-	-
Cebollas especiales	kilo	0,40	0,40	0,40	0,20	0,20	0,25	-
Cebollas de verdeo	atado	0,10	0,10	0,10	0,10	0,10	-	-
Coles	Doc.	1,20	1,20	-	-	-	-	-
Coliflor	c/u.	0,40	-	0,40	0,40	0,40	-	-
Chauchas balinas	kilo	0,80	-	-	0,80	-	-	-
Chauchas finas	kilo	0,80	-	0,60	0,60	-	-	-
Escarolas	Doc.	1,20	1,20	-	-	-	-	-
Habas	kilo	0,20	0,20	0,15	0,25	-	0,40	-
Lechugas	Doc.	1,20	1,20	-	-	-	-	-
Pepinos	Doc.	-	-	-	-	-	-	-
Radicha	atado	1,20	1,20	-	-	-	-	-
Repollos blancos	c/u.	0,40	0,40	0,45	0,45	0,20	0,35	-
Repollos negros	c/u.	0,10	0,10	-	-	-	-	-
Remolacha	atado	0,10	0,10	0,10	0,10	-	-	-
Tomates	Doc.	0,60	-	0,80	-	-	-	-
Zanahorias	atado	0,10	0,10	0,10	0,10	0,10	0,10	-
Zapallitos	Doc.	0,60	0,60	0,80	-	-	0,80	-
Zapallitos largos	Doc.	0,60	0,60	-	-	-	-	-
Zapallos	c/u.	0,50	0,50	0,65	-	0,70	-	-
LEGUMBRES								
Porotos (judías secas)	kilo	0,50	0,50	0,40	0,50	0,50	0,55	0,55
Garbanzos	kilo	0,70	0,70	0,60	0,80	0,90	-	-
Lentejas	kilo	0,50	0,50	0,35	0,40	0,45	0,55	-
PASTAS								
Fideos macarrones	kilo	0,30	0,30	0,35	0,30	0,30	0,30	0,30
Fideos tallarines	kilo	0,30	0,30	0,35	0,30	0,30	0,30	-

CUADRO Nº 136 (continuación)

Artículos	Unidad de Medida	Precios Unitarios en m$n.						
		1939	1940	1941	1942	1943	1944	1945 (1)
DULCES (clase corriente)	kilo	-	-	-	0,80	-	-	-
ACEITE (clase económica)	litro	1.-	1.-	0,98	1.-	1.-	0,85	0,90
ACEITE (de oliva)	litro	-	-	-	-	-	-	-
MARGARINA	kilo	-	-	-	-	-	-	-
MANTECA DE CERDO	Kilo	-	-	-	-	-	-	-
HARINA (de trigo 000)	kilo	0,15	0,20	0,20	0,20	0,20	0,18	0,22
HARINA o copos de cebada	kilo	-	-	-	-	-	-	-
QUESO (sazonado)	kilo	1,80	1,80	2,35	1,40	1,50	1,15	1,25
HUEVOS frescos	Doc.	-	-	-	-	-	-	-
MANTEQUILLA de mesa	kilo	-	-	-	-	-	-	-
NATA SENCILLA	litro	-	-	-	-	-	-	-
LECHE sin desnatar	litro	0,20	0,20	0,20	0,20	0,15	0,15	0,15
ARROZ	kilo	0,50	0,60	0,80	0,65	0,70	0,65	0,70
YERBA (clase económica)	kilo	0,50	0,50	0,55	0,60	0,60	0,53	0,73
AZUCAR (refinería)	kilo	0,50	0,45	0,50	0,50	0,50	0,47	0,55
CHOCOLATE (cte. para hacer)	kilo	-	-	-	-	-	-	-
CAFE (clase económica)	kilo	1,30	1,30	1,40	1,20	1,50	1,45	1,60
ACHICORIA	kilo	-	-	-	-	-	-	-
TE	kilo	-	-	-	-	-	-	-
CACAO	kilo	-	-	-	-	-	-	-
SAL (de cocina)	kilo	-	-	-	-	-	-	-
VINO (tinto común)	litro	0,35	0,35	0,35	0,45	0,40	0,35	0,55
CERVEZA (clase corriente)	litro	-	-	-	-	-	-	-
SODA	sifón	-	0,10	0,10	-	-	-	-
TABACO								
atado económico 10 cig.	atado	-	-	0,10	-	-	-	-
tabaco para armar cig.	kilo	4,50	4,50	4,50	4,50	4,50	4,50	4,50
2) VARIAS								
Carbón	kilo	0,15	0,15	0,15	0,12	0,15	0,15	0,15
Kerosene	litro	0,20	0,20	0,20	0,17	0,20	0,17	0,20
Jabón (de lavar)	kilo	0,43	0,45	0,48	0,45	0,60	0,40	0,45
Leña (pino)	kilo	-	-	-	-	-	-	-
3) ALQUILER								
a) Importe del alquiler de la vivienda obrera mensual en la localidad	alquiler mensual	25.-	24,21	28,38	28,38	28,38	28,38	28,38
b) Consumo de corriente eléctrica	k.w.h. p/mes	-	-	4,05	-	-	-	-
4) INDUMENTARIA								
Para varón								
A) ROPA INTERIOR								
Camisetas verano, algodón	c/u.	0,90	0,90	1,25	1,75	1,50	-	-
Camisetas invierno, lana	c/u.	3,50	3,50	2,50	-	4,90	2,20	2,20
Calzoncillos cortos, algodón	c/u.	1.-	1.-	1,25	1,55	1,90	2,95	2,95
Calzoncillos largos, lana	c/u.	3,50	3,50	-	-	5,50	2,95	2,95
Camisas de trabajo	c/u.	2,50	2,50	3,30	4,50	4,80	5,80	5,80
Camisas de calle	c/u.	3,50	3,50	6,75	7,90	6,90	7,90	9,50
Calcetines (algodón)	par	0,30	0,30	0,40	0,50	0,90	0,45	0,45
Pañuelos de algodón	Doc.	2.-	2.-	4,80	4,20	5,40	-	-
B) TRAJES								
de trabajo	c/u.	16.-	16.-	-	26.-	-	18.-	22.-
de calle	c/u.	32.-	32.-	45.-	48.-	43.-	55.-	65.-
Sombrero de fieltro	c/u.	10.-	10.-	13.-	17.-	11.-	18,90	22.-
Sombrero de paja	c/u.	1,20	1,20	1,40	2,80	-	-	-
C) CALZADO								
Zapatos de calle	par	7,90	7,90	8,90	11.-	12,-	13.90	14,50
Zapatos de trabajo	par	6,50	6,50	-	8.-	6,80	-	-
Zapatillas de trabajo	par	1,20	1,20	0,65	2,80	0,80	0,95	1,05
Para mujer								
D) ROPA INTERIOR								
Camisas algodón	c/u.	1.-	1.-	3.-	1.40	2,40	-	-
Camisones algodón	c/u.	1,95	1,95	4,80	5,80	5,40	3,90	4,90
Culots algodón	c/u.	0,95	0,95	0,85	1,20	1,45	0,95	0,95
Medias algodón	par	0,55	0,55	0,85	0,65	0,90	-	-
Corpiños algodón	c/u.	0,50	0,50	1,90	0,75	1,40	0,95	1,20
Pañuelos algodón	Doc.	1.-	1.-	3,60	5.-	3,60	-	-
E) VESTIDOS, GENEROS, Etc.								
Corte de casimir	3 mts.	31,50	31,50	24.-	15.-	32.-	22,50	22,50
Corte seda artificial	3 mts.	-	-	10,50	11.-	15.-	-	-
Corte de algodón	3 mts.	3.-	3.-	4,50	6,50	4,40	4,20	4,20
Delantal de brin	c/u.	3,20	3,20	2,95	4,90	4,80	2,90	3,50
F) CALZADO								
Zapatos de cabritilla	par	6,50	6,50	9,20	8,50	6,90	12,50	14,50
Zapatos de brin	par	2,90	2,90	2,95	2,95	3.-	-	-
Zapatillas	par	0,95	0,95	0,95	0,95	1,80	-	-

(1).-Valores correspondientes al mes de Mayo.-

CUADRO Nº 137

Artículos	Unidad de Medida	Precios Unitarios en m$n.						
		1939	1940	1941	1942	1943	1944	1945 (1)
1) ARTICULOS DE CONSUMO								
PAN (blanco)	kilo	0,40	0,40	0,40	0,40	0,40	0,30	0,30
PAN de trigo candeal	kilo	-	-	-	-	-	-	-
PAN de centeno	kilo	-	-	-	-	-	-	-
PAPAS	kilo	0,20	0,21	0,25	0,20	0,25	0,25	0,25
CARNE								
Carnaza, de vaca	kilo	0,60	0,60	0,60.	0,60	0,80	0,80	0,80
Carnaza de vaquillona	kilo	-	-	0,60	0,85	1.-	-	-
Carne para asado	kilo	-	0,60	0,60	-	1.-	-	-
Carne para puchero	kilo	-	-	0,60	-	1.-	-	-
CARNE DE VACA:								
Calidad superior	kilo	-	-	-	-	-	-	-
Calidad inferior	kilo	-	-	-	-	-	-	-
CARNE DE CERDO:								
Calidad superior	kilo	-	-	-	-	-	-	-
Calidad inferior	kilo	-	-	-	-	-	-	-
CARNE DE CORDERO:								
Calidad superior	kilo	-	-	-	0,40	-	-	-
Calidad inferior	kilo	-	-	-	-	-	-	-
CARNE DE TERNERA:								
Calidad superior	kilo	-	-	-	-	-	-	-
Calidad inferior	kilo	-	-	-	-	-	-	-
Jamón	kilo	-	-	-	-	-	-	-
Tocino	kilo	-	-	-	-	-	-	-
PESCADO								
Corvina	kilo	0,80	-	0,40(2)	-	-	-	-
Merluza	kilo	0,80	-	0,50(3)	-	-	-	-
FRUTAS								
Bananas	Doc.	0,80	0,80	0,80	-	-	1.-	-
Ciruelas	Doc.	1,50	0,50	0,60	-	-	1.-	-
Ciruelas pasas (secas)	kilo	-	-	-	-	-	-	-
Duraznos comunes	Doc.	1,50	1,50	1,50	-	-	0,80	-
Mandarinas	Doc.	0,50	0,80	0,80	-	-	1,20	-
Manzanas (del país)	Doc.	-	-	-	-	-	-	-
Naranjas correntinas	Doc.	1.-	1,40	0,80	1,50	-	-	-
Naranjas paraguayas	Doc.	-	-	0,80	-	-	-	-
Uva moscatel	kilo	1,20	1,60	1.-	-	-	1.-	-
Uva negra	kilo	0,80	1,50	1.-	-	-	1.-	-
VERDURAS								
Acelga	Doc.	0,20	0,30	-	-	-	-	-
Achicoria	Doc.	-	-	-	-	-	-	-
Ajíes colorados	Doc.	1,50	1,20	1,50	-	-	-	-
Arvejas	kilo	0,50	0,60	0,80	-	-	0,80	-
Batatas	kilo	0,50	0,50	0,40	-	-	0,40	-
Berenjenas	Doc.	1.-	1,20	1.-	-	-	-	-
Cebollas especiales	kilo	0,25	0,30	0,40	0,20	0,20	0,20	-
Cebollas de verdeo	atado	0,30	0,30	-	-	-	0,20	-
Coles	Doc.	0,60	0,30	-	-	-	-	-
Coliflor	c/u.	0,50	0,60	0,40	-	-	0,40	-
Chauchas balinas	kilo	0,50	0,80	1.-	-	-	-	-
Chauchas finas	kilo	0,50	0,30	-	-	-	-	-
Escarolas	Doc.	0,50	0,40	1.20	-	-	-	-
Habas	kilo	0,50	0,80	0,40	-	-	-	-
Lechugas	Doc.	0,40	0,30	-	0,40	-	-	-
Pepinos	Doc.	0,40	0,40	0,80	-	-	-	-
Radicha	atado	0,40	-	0,40	-	-	0,25	-
Repollos blancos	c/u.	0,40	0,40	0,40	0,40	0,50	-	-
Repollos negros	c/u.	0,40	0,40	0,40	-	-	0,60	-
Remolacha	atado	0,40	0,60	0,30	-	-	0,40	-
Tomates	Doc.	-	1.-	1,50	-	-	0,80	-
Zanahorias	atado	0,30	0,40	0,50	0,40	0,50	0,50	-
Zapallitos	Doc.	1.-	1,20	1,40	1,20	1,20	1,20	-
Zapallitos largos	Doc.	1.-	-	-	-	-	-	-
Zapallos	c/u.	0,40	0,40	-	-	0,50	-	-
LEGUMBRES								
Porotos (judías secas)	kilo	0,55	0,50	0,45	0,65	0,55	0,60	0,60
Garbanzos	kilo	0,60	0,70	0,50	0,75	0,60	-	-
Lentejas	kilo	0,55	0,60	0,60	0,60	0,60	0,45	-
PASTAS								
Fideos macarrones	kilo	0,45	0,48	0,50	0,50	0,75	0,40	0,40
Fideos tallarines	kilo	0,45	0,55	0,50	0,50	0,50	0,50	-

(2) Róbalo.-
(3) Pejerrey.-

CUADRO Nº 137 (continuación)

Artículos	Unidad de Medida	Precios Unitarios en m$n.						
		1939	1940	1941	1942	1943	1944	1945(1)
DULCES (clase corriente)	kilo	-	-	-	-	-	-	-
ACEITE (clase económica)	litro	1.-	1.-	0,90	-	1,30	1,47	1,47
(de oliva)	litro	-	-	-	6,40	-	-	-
MARGARINA	kilo	-	-	-	-	-	-	-
MANTECA DE CERDO	kilo	-	-	-	-	-	-	-
HARINA (de trigo 000)	kilo	0,15	0,20	0,20	0,20	0,19	0,20	0,20
HARINA o copos de cebada	kilo	-	-	-	-	-	-	-
QUESO (sazonado)	kilo	1.-	1.-	1,50	1,50	2.-	1,40	1,50
HUEVOS frescos	Doc.	-	-	-	-	-	-	-
MANTEQUILLA DE MESA	kilo	-	-	-	-	-	-	-
NATA SENCILLA	litro	-	-	-	-	-	-	-
LECHE sin desnatar	litro	0,50	0,50	0,35	0,60	0,40	0,40	0,40
ARROZ	kilo	0,40	0,50	0,70	0,60	0,80	0,70	0,70
YERBA (clase económica)	kilo	0,50	0,56	0,60	0,55	0,60	0,54	0,60
AZUCAR (refinería)	kilo	0,40	0,40	0,45	0,50	0,50	0,55	0,55
CHOCOLATE (cte. para hacer)	kilo	-	-	-	-	-	-	-
CAFE (clase económica)	kilo	1,10	1,20	1,40	1,60	1,60	1,80	1,80
ACHICORIA	kilo	-	-	-	-	-	-	-
TE	kilo	-	-	-	-	-	-	-
CACAO	kilo	-	-	-	-	-	-	-
SAL (de cocina)	kilo	-	-	-	-	-	-	-
VINO (tinto común)	litro	0,35	0,35	0,40	0,50	0,50	0,50	0,55
CERVEZA (clase corriente)	litro	-	-	-	-	-	-	-
SODA	sifón	-	0,20	0,20	-	-	-	-
TABACO								
atado económico 10 cig.	atado	-	-	0,10	0,20	-	-	-
tabaco para armar cig.	kilo	4,50	4,50	-	-	4,50	4,50	4,50
2) VARIAS								
Carbón	kilo	0,05	0,09	0,06	0,07	0,09	0,09	0,09
Kerosene	litro	0,30	0,30	0,25	-	0,20	0,16	0,20
Jabón (de lavar)	kilo	0,50	0,40	0,40	-	0,52	0,50	0,80
Leña (pino)	kilo	-	-	-	-	-	-	-
3) ALQUILER								
a) Importe del alquiler de la vivienda obrera mensual en la localidad	alquiler mensual	30.-	30.-	30.-	30.-	30.-	32.-	32.-
b) Consumo de corriente eléctrica	k.w.h.	-	-	-	-	-	-	-
	p/mes	-	-	5,25	-	-	-	-
4) INDUMENTARIA								
Para varón								
A) ROPA INTERIOR								
Camisetas verano, algodón	c/u.	1,45	1,20	1,75	1,60	1,25	1,70	1,70
Camisetas invierno, lana	c/u.	4,15	2,50	6.-	5,65	6.-	3,50	3,50
Calzoncillos cortos, algodón	c/u.	4,10	1,50	2.-	2,90	2.-	2,20	2,20
Calzoncillos largos, lana	c/u.	5.-	4,50	5.-	5,80	-	3,50	3,50
Camisas de trabajo	c/u.	3.-	4.-	4.75	6,50	4,25	7,50	7,50
Camisas de calle	c/u.	-	10.-	5,50	7,50	7.-	7.-	7.-
Calcetines (algodón)	par	0,50	0,20	0,55	0,70	0,45	-	-
Pañuelos de algodón	Doc.	-	2,40	2,50	-	4,40	-	-
B) TRAJES								
de trabajo	c/u.	15.-	30.-	28.-	-	-	15.-	15.-
de calle	c/u.	45.-	30.-	55.-	49.-	40.-	43.-	43.-
Sombrero de fieltro	c/u.	9,50	10.-	14.-	16,50	15.-	11.-	11.-
Sombrero de paja	c/u.	-	-	9,50	-	-	-	-
C) CALZADO								
Zapatos de calle	par	10.-	8.-	12,50	11,90	10.-	15.-	15.-
Zapatos de trabajo	par	7.-	6.-	9.-	8,50	8.-	-	-
Zapatillas de trabajo	par	3,50	3.-	3,50	4,50	3,60	3,80	3,80
Para mujer								
D) ROPA INTERIOR								
Camisas algodón	c/u.	1,80	1.-	1,50	2,90	2,10	-	-
Camisones algodón	c/u.	3.-	2,50	3,50	8,50	5,50	7,50	7,50
Culots de algodón	c/u.	1,80	0,90	1,15	1,80	2.-	1,60	1,60
Medias algodón	par	0,90	-	0,70	1,60	1.-	-	-
Corpiños algodón	c/u.	1,50	0,80	2,50	1,50	1.-	1,20	1,20
Pañuelos algodón	Doc.	-	2,40	2,75	4,50	3.-	-	-
E) VESTIDOS, GENEROS, Etc.								
Corte de casimir	3 mts.	40.-	40.-	-	27.-	27.-	-	-
Corte seda artificial	3 mts.	6.-	8.-	9.-	15.-	10.-	-	-
Corte de algodón	3 mts.	-	-	7,25	-	4.-	5,40	5,40
Delantal de brin	c/u.	4.-	3.-	3,75	4,50	3.-	3,20	3,20
F) CALZADO								
Zapatos de cabritilla	par	8.-	10.-	7,75	-	10.-	7.-	7.-
Zapatos de brin	par	3,50	3,50	4,25	-	3,50	-	-
Zapatillas	par	3,50	1,50	2,15	-	2,80	-	-

(1).-Valores correspondientes al mes de Mayo.-

TERRITORIO DE TIERRA DEL FUEGO

U S H U A I A

CUADRO Nº 138

Artículos	Unidad de Medida	Precios Unitarios en m$n.						
		1939	1940	1941	1942	1943	1944	1945(1)
1)ARTICULOS DE CONSUMO								
PAN (blanco)	kilo	0,40	0,40	0,40	0,40	0,40	0,30	0,30
PAN de trigo candeal	kilo	-	-	-	-	-	-	-
PAN de centeno	kilo	-	-	-	-	-	-	-
PAPAS	kilo	0,20	0,22	0,25	0,25	0,30	0,15	0,15
CARNE								
Carnaza de vaca	kilo	0,55	0,60	0,65	0,50	0,50	0,60	0,60
Carnaza de vaquillona	kilo	0,55	-	0,55	-	-	-	-
Carne para asado	kilo	0,55	-	0,55	-	-	-	-
Carne para puchero	kilo	0,55	-	0,55	-	-	-	-
CARNE DE VACA:								
Calidad superior	kilo	-	-	-	0,50	0,50	-	-
Calidad inferior	kilo	-	-	-	-	0,50	-	-
CARNE DE CERDO:								
Calidad superior	kilo	-	-	-	1,50	-	-	-
Calidad inferior	kilo	-	-	-	-	-	-	-
CARNE DE CORDERO:								
Calidad superior	kilo	-	-	-	0,50	-	-	-
Calidad inferior	kilo	-	-	-	-	-	-	-
CARNE DE TERNERA:								
Calidad superior	kilo	-	-	-	0,60	-	-	-
Calidad inferior	kilo	-	-	-	-	-	-	-
Jamón	kilo	-	-	-	2,50	-	-	-
Tocino	kilo	-	-	-	1.-	-	-	-
PESCADO								
Corvina	kilo	-	-	-	-	-	-	-
Merluza	kilo	-	-	-	-	-	-	-
FRUTAS								
Bananas	Doc.	-	-	-	1,20	-	-	-
Ciruelas	Doc.	-	-	-	-	-	-	-
Ciruelas pasas (secas)	kilo	-	-	-	-	-	-	-
Duraznos comunes	Doc.	-	-	-	-	-	-	-
Mandarinas	Doc.	-	-	1,50	1,50	-	-	-
Manzanas (del país)	Doc.	-	-	-	2.-	-	-	-
Naranjas correntinas	Doc.	-	-	1,80	-	-	-	-
Naranjas paraguayas	Doc.	1,80	-	1,80	1,80	-	-	-
Uva moscatel	kilo	-	-	-	1,50	-	-	-
Uva negra	kilo	-	-	-	1,50	-	-	-
VERDURAS								
Acelga	Doc.	-	-	-	-	-	-	-
Achicoria	Doc.	-	-	-	-	-	-	-
Ajíes colorados	Doc.	-	-	-	2.-	-	-	-
Arvejas	kilo	-	-	-	-	-	-	-
Batatas	kilo	-	-	-	0,50	-	-	-
Berenjenas	Doc.	-	-	-	-	-	-	-
Cebollas especiales	kilo	0,35	-	0,35	0,40	-	-	-
Cebollas de verdeo	atado	-	-	-	-	-	-	-
Coles	Doc.	-	-	-	-	-	-	-
Coliflor	c/u.	-	-	-	1.-	-	-	-
Chauchas balinas	kilo	-	-	-	1.-	-	-	-
Chauchas finas	kilo	-	-	-	-	-	-	-
Escarolas	Doc.	-	-	-	-	-	-	-
Habas	kilo	-	-	-	-	-	-	-
Lechugas	Doc.	-	-	-	1.-	-	-	-
Pepinos	Doc.	-	-	-	-	-	-	-
Radicha	atado	-	-	-	-	-	-	-
Repollos blancos	c/u.	0,60	-	-	1.-	-	-	-
Repollos negros	c/u.	-	-	-	-	-	-	-
Remolacha	atado	-	-	-	-	-	-	-
Tomates	Doc.	1,50	-	-	2.-	-	-	-
Zanahorias	atado	0,50	-	-	-	-	-	-
Zapallitos	Doc.	-	-	-	1,50	-	-	-
Zapallitos largos	Doc.	-	-	-	-	-	-	-
Zapallos	c/u.	0,50	-	-	-	-	-	-
LEGUMBRES								
Porotos (judías secas)	kilo	0,60	0,60	0,60	0,60	0,65	0,55	0,55
Garbanzos	kilo	-	-	0,70	0,80	1.20	-	-
Lentejas	kilo	-	-	0,60	0,80	0,70	-	-
PASTAS								
Fideos macarrones	kilo	0,60	0,60	0,62	0,60	0,60	0,50	0,60
Fideos tallarines	kilo	-	-	0,55	0,60	-	-	-

USHUAIA

CUADRO Nº 138 (continuación)

Artículos	Unidad de Medida	Precios Unitarios en m$n.						
		1939	1940	1941	1942	1943	1944	1945 (1)
DULCES (clase corriente)	kilo	-	-	-	1,20	-	-	-
ACEITE (clase económica)	litro	1,20	1,20	1,20	1,50	1,50	1,35	1,35
(de oliva)	litro	-	-	-	-	-	-	-
MARGARINA	kilo	-	-	-	1,20	-	-	-
MANTECA DE CERDO	kilo	-	-	-	-	-	-	-
HARINA (de trigo 000)	kilo	0,18	0,20	0,20	0,30	0,30	0,25	0,25
HARINA o copos de cebada	kilo	-	-	-	-	-	-	-
QUESO (sazonado)	kilo	2.-	2.-	2.-	2,50	2,50	1,30	1,80
HUEVOS frescos	Doc.	-	-	-	-	-	-	-
MANTEQUILLA de mesa	kilo	-	-	-	1,50	-	2,20	2,40
NATA SENCILLA	kilo	-	-	-	-	-	-	-
LECHE sin desnatar	litro	0,40	0,40	0,40	0,40	0,40	0,40	0,40
ARROZ	kilo	0,55	0,60	0,75	0,80	0,80	0,75	0,75
YERBA (clase económica)	kilo	0,90	0,90	0,90	1,40	1,40	0,95	0,95
AZUCAR (refinería)	kilo	0,50	0,50	0,50	0,55	0,60	0,50	0,55
CHOCOLATE (cte. para hacer)	kilo	-	-	-	1,50	-	-	-
CAFE (clase económica)	kilo	1,80	1,80	1,80	1,80	1,90	1,50	1,90
ACHICORIA	kilo	-	-	-	-	-	-	-
TE	kilo	-	-	-	18.-	-	-	-
CACAO	kilo	-	-	-	2,50	-	-	-
SAL (de cocina)	kilo	-	-	-	0,30	-	-	-
VINO (tinto común)	litro	0,40	0,40	0,40	0,60	0,60	0,60	0,90
CERVEZA (clase corriente)	litro	-	-	-	1,25	-	-	-
SODA	sifón	-	-	-	0,15	-	-	-
TABACO								
atado económico 10 cig.	atado	-	-	0,10	-	-	-	-
tabaco para armar cig.	kilo	4,50	4,50	4,50	4,50	5.-	5.-	5.-
2) VARIAS								
Carbón	kilo	0,05	0,05	0,06	0,06	0,06	0,06	0,06
Kerosene	litro	0,50	0,40	0,30	0,30	0,30	0,20	0,20
Jabón (de lavar)	kilo	0,60	0,60	0,60	0,70	1.-	0,50	0,50
Leña (pino)	kilo	-	-	-	-	-	-	-
3) ALQUILER								
a) Importe del alquiler de la vivienda obrera mensual en la localidad	alquiler mensual	26.-	28.-	30.-	30.-	30.-	32.-	32.-
b) Consumo de corriente eléctrica	k.w.h. p/mes	-	-	7.-	5.-	-	-	-
4) INDUMENTARIA								
Para varón								
A) ROPA INTERIOR								
Camisetas verano, algodón	c/u.	1,50	-	1,80	3.-	-	2,50	2,50
Camisetas invierno, lana	c/u.	6.-	-	7,50	8.-	4.-	5.-	6.-
Calzoncillos cortos, algodón	c/u.	1,80	-	1,80	2.-	2,40	2,50	2,50
Calzoncillos largos, lana	c/u.	6,50	-	7,50	8.-	4,20	4,50	5.-
Camisas de trabajo	c/u.	5.-	-	3.-	5.-	5.-	7.-	7.-
Camisas de calle	c/u.	8.-	-	-	9.-	-	13.-	14.-
Calcetines algodón	par	0,90	-	0,50	0,80	0,60	0,80	0,80
Pañuelos de algodón	Doc.	3.-	-	4,80	3,50	-	-	-
B) TRAJES								
de trabajo	c/u.	25.-	-	-	15.-	-	13,50	15.-
de calle	c/u.	45.-	-	-	60	-	48.-	55.-
Sombrero de fieltro	c/u.	12.-	-	12.-	12.-	-	12.-	14.-
Sombrero de paja	c/u.	-	-	-	-	-	-	-
C) CALZADO								
Zapatos de calle	par	12.-	-	10.-	15.-	12,90	10.-	14.-
Zapatos de trabajo	par	9.-	-	7.-	8.-	-	-	-
Zapatillas de trabajo	par	2,50	-	-	1,50	-	1.-	1.-
Para mujer								
D) ROPA INTERIOR								
Camisas algodón	c/u.	2,80	-	1,90	1,50	-	-	-
Camisones algodón	c/u.	3,50	-	3.-	3.-	-	-	-
Culots algodón	c/u.	2.-	-	1,80	1,20	1,80	1,50	2.-
Medias algodón	par	1.-	-	3.-	1.-	1,50	-	-
Corpiños algodón	c/u.	1,50	-	1.-	1.-	-	1,20	2.-
Pañuelos algodón	Doc.	2,20	-	3,60	2,40	-	-	-
E) VESTIDOS, GENEROS, Etc.								
Corte de casimir	3 mts.	25.-	-	-	45.-	-	-	-
Corte seda artificial	3 mts.	-	-	-	20	-	-	-
Corte de algodón	3 mts.	9.-	-	-	10.-	-	7,20	11,40
Delantal de brin	c/u.	-	-	3,90	1,50	-	2,50	3.-
F) CALZADO								
Zapatos de cabritilla	par	9.-	-	15.-	15.-	-	9.-	10.-
Zapatos de brin	par	-	-	8.-	5.-	-	-	-
Zapatillas	par	2.-	-	4.-	2,50	-	3,80	4.-

(1).-Valores correspondientes al mes de Mayo.-

CUADRO Nº 139

CANTIDAD DE ARTICULOS QUE NORMALMENTE CONSUME LA FAMILIA OBRERA COMPUESTA DE MATRIMONIO Y TRES HIJOS, CORRESPONDIENTE AL OBRERO INDUSTRIAL NO CALIFICADO (PEON)

Territorios	Chaco	Chubut	Formosa	La Pampa	Los Andes	Misiones	Neuquén	Rio Negro	Santa Cruz	Tierra del Fuego
ARROZ (K)	2,1	2,3	2,5	2.-	0,9	4,6	1,9	2.-	1,8	1,7
CAFE (K)	1,2	1,6	0,6	1,2	0,6	0,5	0,5	0,4	0,5	0,5
LECHE (L)	27.-	25.-	24.-	30.-	21.-	30.-	30.-	28.-	25.-	29.-
VINO (L)	7,6	12,3	6,4	14,1	7.-	6,5	10.-	12.-	13.-	13.-
SODA (S)	-	-	-	-	-	-	-	-	-	-
TABACO (K)	0,45	0,25	0,35	0,35	0,35	0,35	0,35	0,35	0,35	0,35
GRASA (K)	-	-	-	-	-	-	-	-	-	-
MAIZ (K)	10.-	-	4,5	4,5	-	4,5	-	-	-	-
CARBON LEÑA (K)	30.-	39.-	28.-	28.-	30.-	30.-	35.-	35.-	38.-	45.-
KEROSENE (L)	1,5	4.-	2.-	2,1	3.-	2.-	6.-	3,5	3,3	4.-
JABON (K)	2,5	0,830	0,8	2.-	0,7	2.-	1,280	4.-	2.-	2.-

CUADRO Nº 139 (CONCLUSIÓN)

Territorios	Chaco	Chubut	Formosa	La Pampa	Los Andes	Misiones	Neuquén	Río Negro	Santa Cruz	Tierra del Fuego
PAN (K)	37.-	31,3	34.-	34.-	26.-	34.-	30.-	29.-	28.-	31.-
PAPAS (K)	13.-	15.-	10.-	15.-	10.-	17.-	17.-	14.-	10.-	11.-
CARNE (K)	30.-	30.-	23.-	31.-	18.-	24.-	25.-	22.-	24.-	22.-
LEGUMBRES (K)	0,6	2,6	1,5	1.-	2,4	0,6	2.-	2,2	2,8	2,3
PASTAS (K)	3,9	5,6	6,5	6,5	8,2	9,4	2,5	3.-	3,2	3.-
PESCADO (K)	-	2.-	-	-	-	-	1,7	2.-	2.-	2,5
ACEITE (L)	5,2	3,5	5,8	2,7	3,6	2,5	4,2	3,5	3,4	4,2
QUESO (K)	0,5	1.-	0,5	0,6	0,9	1.-	0,7	0,8	0,8	0,9
HARINA (K)	7,8	6,4	4,7	3,8	5,7	8,8	5.-	6,3	6,7	5,8
YERBA (K)	4,2	3,7	4,9	3,7	2,6	3,8	1,9	1,8	2.-	2,2
AZUCAR (K)	6,8	5,2	6,3	7,3	4,3	9,8	5,2	6.-	5,3	5,5

CUADRO Nº 140

(año 1939)

	Artículos	Chaco	Chubut	Formosa	La Pampa	Los Andes	Misiones	Neuquén	Rio Negro	Santa Cruz	Tierra del Fuego
ALIMENTACION	Pan	9,25	9,39	8,50	6,80	10,40	10,20	7,50	7,25	11,20	12,40
	Papas	2,60	3.-	2.-	3.-	1,50	4,25	2,55	2,80	2.-	2,20
	Carne	13,50	14,40	9,20	12,71	10,62	11,52	13,75	12,76	14,40	12,10
	Legumbres	0,34	1,43	0,60	0,41	0,96	0,09	0,80	1,10	1,54	1,38
	Pastas	1,17	2,13	1,50	2,60	3,28	4,70	1,33	0,90	1,44	1,80
	Pescado	-	0,70	-	-	-	-	0,68	1.-	1,60	2.- (1)
	Aceite	3,64	3,85	4,06	2,16	4,32	2.-	5,04	3,50	3,40	5,04
	Queso	0,50	1,80	0,45	0,72	1,35	1,40	1,05	1,44	0,80	1,80
	Harina	1,17	1,28	0,71	0,57	1,71	1,76	1,50	0,95	1,01	1,04
	Yerba	2,10	1,85	2,70	1,85	1,82	1,52	1,33	0,90	1.-	1,98
	Azúcar	2,72	2,34	2,52	3,29	1,72	4,41	2,60	3.-	2,12	2,75
	Arroz	0,84	1,04	0,88	0,90	0,54	1,84	1,14	1.-	0,72	0,94
	Café	1,44	2,08	0,72	1,20	0,84	0,50	0,60	0,52	0,55	0,90
	Leche	5,40	5.-	6.-	4,50	10,50	7,50	6.-	5,60	12,50	11,60 (2)
	Vino	2,66	4,31	2,24	4,94	2,80	2,60	2,50	4,20	4,55	5,20
	Tabaco	2,03	1,13	1,58	1,58	1,75	1,51	1,58	1,58	1,58	1,58
	Maíz	1,-	-	0,45	0,45	-	0,45	-	-	-	-
	Frutas	1,50	2.-	0,95	2,25	1,60	1,50	1,80	1,50	3,15	2,10
	Verduras	1,40	3,10	0,85	2,50	1,80	1,90	2,20	1,95	3,50	1,90
	Varios	4,26	3,04	4,59	5,24	2,88	2,98	2,70	5,20	6,71	3,44
	T O T A L	57,52	63,87	50,50	57,67	60,39	62,63	56,65	57,15	73,77	72,15
MENAJE	Carbón-leña	1,50	3,90	1,68	4,20	6.-	3.-	4,90	5,25	1,90	2,25
	Kerosene	0,30	0,80	0,40	0,42	0,60	0,40	1,20	0,70	0,99	2.-
	Jabón	0,75	0,50	0,48	0,60	0,70	0,60	0,90	1,80	1.-	1,20
	Varios	0,25	0,40	0,24	0,28	0,40	0,10	0,40	0,66	0,37	-
	T O T A L	2,80	5,60	2,80	5,50	7,70	4,10	7,40	8,41	4,26	5,45
ALOJAMIENTO		20.-	25.-	15.-	20.-	15.-	15.-	20.-	25.-	30.-	26.-
INDUMENTARIA		11,45	14,50	11,50	13,15	11,50	8,50	12,50	12,50	18.-	14,50
GASTOS GENERALES		8,30	8,20	8,20	9,90	8,90	6,10	10,15	9,25	7,50	7,30
T O T A L		100,07	117,17	88.-	106,22	103,49	96,33	106,70	112,31	133,53	125,40

(1) Promedio de Róbalo y Pejerrey.
(2) Leche condensada(tarro).

CUADRO Nº 141 (año 1940)

	Artículos	Chaco	Chubut	Formosa	La Pampa	Los Andes	Misiones	Neuquén	Río Negro	Santa Cruz	Tierra del Fuego
ALIMENTACION	Pan	11,10	9,39	10,20	6,80	10,40	11,90	8,40	7,25	11,20	12,40
	Papas	1,30	3.-	1,50	2,25	1,50	2,55	2,55	2,10	2,10	2,42
	Carne	12.-	15.-	9,89	17,98	8,64	13,44	13,75	12,76	14,40	13,20
	Legumbres	0,30	1,04	0,38	0,40	0,72	0,15	0,80	1,10	1,40	1,38
	Pastas	1,56	2,52	1,53	2,60	2,87	2,35	0,83	0,90	1,54	1,80
	Pescado	-	0,70	-	-	-	-	0,77	1.-	1,50	1,88(1)
	Aceite	4,68	3,50	2,90	2,16	4,32	2.-	3,99	3,50	3,40	5,04
	Queso	0,60	1,80	0,50	0,96	1,08	1.-	1,05	1,44	0,80	1,80
	Harina	1,17	1,28	0,71	0,76	1,14	1,32	1.-	1,26	1,34	1,16
	Yerba	2,10	2,04	2,94	1,85	1,69	1,52	1,14	0,90	1,12	1,98
	Azucar	3,06	2,34	2,21	2,92	1,72	3,92	2,34	2,70	2,12	2,75
	Arroz	1,05	1,38	1.-	0,90	0,45	1,61	0,86	1,20	0,90	1,02
	Café	1,20	2,24	0,72	1,20	0,78	0,55	0,48	0,52	0,60	0,90
	Leche	6,75	5.-	6.-	3.-	10,50	7,50	6.-	5,60	12,50	11,60(2)
	Vino	2,66	4,92	2,56	4,94	2,80	2,60	2,50	4,20	4,55	5,20
	Tabaco	1,58	1,13	1,58	1,58	1,75	1,61	1,58	1,58	1,58	1,58
	Maíz	1.-	-	0,45	0,45	-	0,45	-	-	-	-
	Frutas	1,60	1,60	1,05	2,30	1,70	1,75	1,45	1,40	3,60	2,55
	Verduras	1,10	2,70	0,93	2,60	1,95	1,65	2.-	2.-	3,30	2,15
	Varios	4,38	3,08	4,72	5,57	2,70	2,89	2,57	5,14	6,80	3,54
	TOTAL	59,19	64,66	51,87	61,22	56,71	60,76	54,06	56,55	74,75	74,35
MENAJE	Carbón-leña	3.-	7,80	1,40	2,80	6.-	2,70	5,25	5,25	3,42	2,25
	Kerosene	0,30	1.-	0,40	0,42	0,60	0,40	1,20	0,70	0,99	1,60
	Jabón	2.-	0,50	0,32	0,60	0,70	0,80	0,38	1,80	0,80	1,20
	Varios	0,52	0,72	0,20	0,20	0,40	0,10	0,39	0,66	0,49	-
	TOTAL	5,82	10,02	2,32	4,02	7,70	4.-	7,22	8,41	5,70	5,05
ALOJAMIENTO		19,64	25.-	17,85	20.-	15.-	16.-	21,90	24,21	30.-	28.-
INDUMENTARIA		11,45	16,21	11,87	22,36	9,70	9.-	20,58	15.-	18,20	16.-
GASTOS GENERALES		8,30	8,20	8,20	9,90	8,90	6,10	10,15	9,25	7,50	7,50
TOTAL		104,40	124,09	92,11	117,50	98,01	95,86	113,91	113,42	136,15	130,90

(1)- Promedio de Róbalo y Pejerrey.
(2)- Leche condensada (tarro).

CUADRO Nº 142

(año 1941)

	Artículos	Chaco	Chubut	Formosa	La Pampa	Los Andes	Misiones	Neuquén	Rio Negro	Santa Cruz	Tierra del Fuego
ALIMENTACION	Pan	11,10	10,95	10,20	9,86	10,40	13,60	9.-	8,70	11,20	12,40
	Papas	3,90	1,50	2,50	2,40	2.-	3,40	1,70	2,10	2,50	2,75
	Carne	15.-	18,-	11,50	19,84	11,70	14,40	15.-	15,40	14,40	14,30
	Legumbres	0,24	1,04	0,38	0,36	0,96	0,21	0,80	0,88	1,54	1,38
	Pastas	1,37	1,96	1,95	2,60	3,28	3,76	1,13	1,05	1,70	1,86
	Pescado	-	0,80	-	-	-	-	1,11	1.-	1,60	2.- (1)
	Aceite	3,64	4,20	4,64	2,30	4,32	2,25	4,62	3,43	3,57	5,04
	Queso	0,80	2,20	0,75	0,96	1,35	1,70	1,33	1,76	1,20	1,80
	Harina	1,56	1,28	0,94	0,76	1,71	1,76	1.-	1,26	1,34	1,16
	Yerba	2,52	2,22	2,94	2,22	1,82	1,90	1,14	0,99	1,20	1,98
	Azúcar	2,72	2,34	2,52	3,29	1,72	4,41	2,81	3.-	2,39	2,75
	Arroz	1,47	1,38	1,75	1,50	0,59	2,76	1,56	1,60	1,26	1,28
	Café	1,56	1,92	0,72	1,56	0,84	0,80	0,74	0,56	0,70	0,90
	Leche	5,40	5.-	6.-	3,30	10,50	9.-	6.-	5,60	10.-	11,60(2)
	Vino	3,04	4,92	2,24	4,94	2,80	2,93	3.-	4,20	5,20	5,20
	Tabaco	2,03	1,13	1,58	1,58	1,75	1,58	1,58	1,58	1,58	1,58
	Maíz	1.-	-	0,45	0,45	-	0,45	-	-	-	-
	Frutas	1,65	3,06	1,10	2,45	2.-	1,80	2,20	1,30	3,65	2,65
	Verduras	1,20	3,70	0,95	2,90	2.-	1,68	2.-	1,90	3,60	2,25
	Varios	4,82	3,38	5,31	6,33	2,99	3,42	2,84	5,63	6,86	3,64
	T O T A L	65,02	70,99	58,42	69,60	62,73	71,81	59,56	61,94	75,49	76,52
MENAJE	Carbón-leña	3.-	3,90	1,40	4,20	6.-	3.-	5,25	5,25	2,66	2,70
	Kerosene	0,30	1.-	0,40	0,36	0,60	0,40	1,20	0,70	0,83	1,20
	Jabón	1,50	0,37	0,28	0,60	0,49	0,80	0,58	1,92	0,70	1,20
	Varios	0,47	0,41	0,20	0,28	0,39	0,11	0,40	0,67	0,40	-
	T O T A L	5,27	5,68	2,28	5,44	7,48	4,31	7,43	8,54	4,59	5,10
ALOJAMIENTO		19,24	29,24	17,85	23,57	15.-	17.-	19,13	28,38	30.-	30.-
INDUMENTARIA		10,40	18,39	15,42	27,60	11,08	9,80	17,71	16,40	19,50	16,80
GASTOS GENERALES		8,30	8,20	8,20	9,90	8,90	6,10	10,15	9,25	7,50	7,50
T O T A L		108,23	132,50	102,17	136,11	105,19	109,02	113,98	124,51	137,08	135,92

(1)-Promedio de Róbalo y Pejerrey.
(2)-Leche condensada (tarro).

IMPORTES DEL PRESUPUESTO FAMILIAR OBRERO

(año 1942)

CUADRO Nº 143

	Artículos	Chaco	Chubut	Formosa	La Pampa	Los Andes	Misiones	Neuquén	Rio Negro	Santa Cruz	Tierra del Fuego
ALIMENTACION	Pan	7,40	10,96	10,20	10,20	10,40	13,60	7,50	8,70	11,20	12,40
	Papas	1,95	2,25	1,50	2,25	2.-	2,55	1,70	2,10	2.-	2,75
	Carne	21.-	21.-	13,80	24,18	12,60	19,20	18,50	15,40	14,40	11.-
	Legumbres	0,24	1,30	0,53	0,45	0,96	0,21	0,80	1,10	1,82	1,38
	Pastas	1,17	1,96	1,82	2,28	3,28	3,57	0,95	0,90	1,60	1,80
	Pescado	-	0,66	-	-	-	-	1,11	1,60	1,60	2.- (1)
	Aceite	4,16	4,55	4,93	2,70	4,32	2,25	5,04	3,50	4,35	6,30
	Queso	0,40	2.-	0,60	0,84	1,08	1,40	1,26	1,12	1,20	2,25
	Harina	1,56	1,28	0,94	0,76	1,25	1,76	1,40	1,26	1,34	1,74
	Yerba	2,52	2,59	3,43	1,85	1,82	1,90	0,95	1,08	1,10	3,08
	Azúcar	3,06	2,86	2,84	3,50	1,94	5,88	2,60	3.-	2,65	3,03
	Arroz	1,47	1,84	1,38	1,20	0,72	2,76	1,71	1,30	1,08	1,36
	Café	1,80	2,40	0,72	1,68	0,90	0,90	0,80	0,48	0,80	0,90
	Leche	6,75	5.-	7,20	4,50	10,50	7,50	6.-	5,60	15.-	11,60(2)
	Vino	3,42	6,15	2,56	5,64	3,50	2,93	3.-	5,40	6,50	7,80
	Tabaco	2,03	1,13	1,58	1,58	1,58	1,58	1,58	1,58	1,58	1,58
	Maíz	1.-	-	0,45	0,45	-	0,45	-	-	-	-
	Frutas	1,48	3,70	1.-	2,20	1,90	2.-	2,30	1,40	3,80	2,80
	Verduras	1,50	3,10	1.-	2,50	2,10	1,80	2.-	2,10	3.-	2,30
	Varios	5,03	3,74	5,65	6,88	3,04	3,61	2,96	5,76	7,50	3,80
	TOTAL	67,94	78,47	62,13	75,64	63,89	75,85	62,16	63,38	82,52	79,87
MENAJE	Carbón-leña	2,40	3,90	1,96	3,08	6.-	1,80	5,25	4,20	2,28	2,70
	Kerosene	0,30	1.-	0,40	0,42	0,60	0,40	1,20	0,60	0,56	1,20
	Jabón	1,50	0,33	0,48	0,60	0,28	0,80	0,77	1,80	1,30	1,40
	Varios	0,41	0,40	0,27	0,22	0,38	0,08	0,41	0,56	0,39	-
	TOTAL	4,61	5,63	3,11	4,32	7,26	3,08	7,63	7,16	4,53	5,30
	ALOJAMIENTO	21,52	29,24	17,85	24,29	15.-	17,-	25,50	28,38	30.-	30.-
	INDUMENTARIA	11.-	19,37	19,33	19,77	11,08	10.-	20,10	18,18	20.-	17,50
	GASTOS GENERALES	8,30	8,20	8,20	9,90	8,90	6,10	10,15	9,25	7,50	7,50
	TOTAL	113,37	140,91	110,62	133,92	106,13	112,03	125,54	126,35	144,55	140,17

(1)-Promedio de Róbalo y Pejerrey.
(2)-Leche condensada (tarro).

IMPORTES DEL PRESUPUESTO FAMILIAR OBRERO

(año 1943)

CUADRO Nº 144

	Artículos	Chaco	Chubut	Formosa	La Pampa	Los Andes	Misiones	Neuquén	Río Negro	Santa Cruz	Tierra del Fuego
ALIMENTACION	Pan	11,10	9,39	10,20	6,80	10,40	11,90	9.-	8,70	11,20	12,40
	Papas	3,25	3.-	2.-	3,75	2,50	5,10	2,04	2,10	2,50	3,30
	Carne	21.-	20,40	13,80	23,25	12,60	19,20	18,75	17,60	19,20	11.-
	Legumbres	0,27	1,30	0,75	0,50	0,96	0,24	1.-	1,10	1,54	1,50
	Pastas	1,17	2,52	1,63	2,28	3,28	3,29	1.-	0,90	2,40	1,80
	Pescado	-	0,60	-	-	-	-	0,85	1,60	0,80	2.- (1)
	Aceite	4,16	4,20	4,93	2,70	5,76	2,25	5,04	3,50	4,42	6,30
	Queso	0,60	1,50	0,65	0,90	1,80	1,50	1,05	1,20	1,60	2,25
	Harina	1,56	1,60	0,94	0,76	1,43	1,76	1.-	1,26	1,27	1,74
	Yerba	2,52	2,22	2,94	2,04	2,08	1,90	1,14	1,08	1,20	3,08
	Azúcar	3,06	2,60	4,10	4,02	2,15	4,41	3,12	3.-	2,65	3,30
	Arroz	1,05	1,61	1,63	1,60	0,72	2,30	1,33	1,40	1,44	1,36
	Café	1,68	2,40	0,72	1,68	0,90	0,75	0,80	0,60	0,80	0,95
	Leche	5,40	6,25	6.-	4,50	6,30	9.-	6.-	4,20	10.-	11,60 (2)
	Vino	3,42	6,15	2,56	5,64	4,20	3,90	4.-	4,80	6,50	7,80
	Tabaco	2,03	1,13	1,58	1,58	1,75	1,58	1,51	1,58	1,58	1,75
	Maíz	1.-	-	0,45	0,45	-	0,45	-	-	-	-
	Frutas	1,70	3,10	1,25	2,10	2.-	2,05	2,10	1,50	4,20	2,80
	Verduras	1,50	3,50	1,10	2,70	1,90	1,97	2,10	1,95	4,10	2,38
	Varios	5,32	3,67	5,72	6,73	3,04	3,68	3,09	5,81	7,74	3,87
	TOTAL	71,79	77,14	62,95	73,98	63,77	77,21	64,92	63,88	85,14	81,18
MENAJE	Carbón-leña	2,40	7,80	1,96	4,20	6.-	3.-	7.-	5,25	3,42	2,70
	Kerosene	0,30	1.-	0,40	0,36	0,60	0,40	1,20	0,70	0,66	1,20
	Jabón	1,13	0,42	0,40	0,60	0,28	0,90	0,64	2,40	1,04	2.-
	Varios	0,38	0,71	0,26	0,28	0,38	0,11	0,50	0,71	0,49	-
	TOTAL	4,21	9,93	3,02	5,44	7,26	4,41	9.34	9,06	5,61	5,90
ALOJAMIENTO		21,52	33,80	22,24	24,29	15.-	17.-	25,50	28,38	30.-	30.-
INDUMENTARIA		13,47	18,25	16,30	18,43	13,88	11,50	17,17	19,20	22,10	20.-
GASTOS GENERALES		8,30	8,20	8,20	9,90	8,90	6,10	10,15	9,25	7,50	7,50
TOTAL		119,29	147,32	112,71	132,04	108,81	116,22	127,08	129,77	150,35	144,58

(1)-Promedio de Róbalo y Pejerrey.
(2)-Leche condensada (tarro).

IMPORTES DEL PRESUPUESTO FAMILIAR OBRERO

(año 1944)

CUADRO Nº 145

	Artículos	Chaco	Chubut	Formosa	La Pampa	Misiones	Neuquén	Río Negro	Santa Cruz	Tierra del Fuego
ALIMENTACION	Pan	11,10	10,96	11,90	6,80	11,90	9.-	8,70	8,40	9,30
	Papas	2,60	2,25	2.-	2,25	6,97	4,25	2,52	2,50	1,65
	Carne	21.-	21.-	13,80	23,25	16,32	25.-	19,80	19,20	13,20
	Legumbres	0,27	1,30	0,60	0,60	0,24	0,80	1,21	1,68	1,27
	Pastas	1,17	2,24	1,95	1,95	2,82	1.-	0,90	1,28	1,50
	Pescado	-	0,90	-	-	-	1,11	1,40	1,60	2.- (1)
	Aceite	4,16	3,50	4,93	2,43	2,13	3,78	2,98	5.-	5,67
	Queso	0,80	1,10	0,85	0,72	1,25	0,91	0,92	1,12	1,17
	Harina	1,56	1,28	0,94	0,76	1,76	1.-	1,13	1,34	1,45
	Yerba	2,94	2,41	2,94	2,59	1,90	1,14	0,95	1,08	3,09
	Azúcar	3,40	2,34	2,52	3,50	4,70	2,60	2,82	2,92	3,75
	Arroz	1,47	1,38	1,63	1,60	2,53	1,33	1,30	1,26	4,28
	Café	1,92	2,56	0,96	1,92	0,78	0,80	0,58	0,90	0,75
	Leche	8,10	5.-	9,60	4,50	9.-	6.-	4,20	10.-	11,60 (2)
	Vino	4,18	6,15	2,88	5,64	3,90	3,50	4,20	6,50	7,80
	Tabaco	2,03	1,25	1,58	1,58	1,58	1,58	1,58	1,58	1,75
	Maíz	1,50	-	0,45	1,13	0,68	-	-	-	-
	Frutas	1,83	3,04	1,36	2,06	1,95	2,32	1,52	4,03	2,53
	Verduras	1,62	3,43	1,19	2,93	1,86	2,32	1,98	3,72	3,15
	Varios	5,73	3,60	6,21	6,62	3,61	3,42	5,87	7,41	5,30
	TOTAL	77,38	75,69	68,29	72,83	75,88	71,86	64,56	81,52	83,83
MENAJE	Carbón-leña	3.-	7,02	2,80	2,80	2,10	1,40	5,25	3,42	3,70
	Kerosene	0,30	0,80	0,40	0,42	0,42	1,50	0,60	0,55	0,80
	Jabón	1,50	0,38	0,40	1.-	0,90	0,77	1,60	1.-	1.-
	Varios	0,47	0,63	0,34	0,23	0,09	0,21	0,63	0,47	-
	TOTAL	5,27	8,83	3,94	4,45	3,51	3,88	8,08	5,44	4,50
ALOJAMIENTO		23,52	35,80	20.-	17,50	19,-	27,50	28,38	32.-	32.-
INDUMENTARIA		13,89	25,95	22,51	34,67	11,50	20,80	22,75	24,21	28,-
GASTOS GENERALES		8,30	8,20	8,20	9,90	6,10	10,15	9,25	7,50	7,50
TOTAL		128,36	154,47	122,94	139,35	125,99	134,19	137,06	150,38	141,91

(1)-Promedio de Róbalo y Pejerrey.
(2)-Leche condensada (tarro).

CUADRO Nº 146

(año 1945(+))

	Artículos	Chaco	Chubut	Formosa	La Pampa	Misiones	Neuquén	Rio Negro	Santa Cruz	Tierra del Fuego
ALIMENTACION	Pan	11,10	10,96	11,90	9,52	11,90	10,50	8,70	8,40	9,30
	Papas	2,60	2,25	2.-	2,85	6,97	4,25	2,10	2,50	1,65
	Carne	24.-	24.-	16,10	23,25	16,32	25.-	19,80	19,20	13,20
	Legumbres	0,27	1,69	0,60	0,58	0,24	1.-	1,21	1,68	1,27
	Pastas	1,37	2,80	2,28	1,95	2,82	1.-	0,90	1,28	1,80
	Pescado	-	0,90	-	-	-	1,11	1,40	1,60	2.- (1)
	Aceite	4,32	4,55	4,93	2,57	2,20	3,78	3,15	5.-	5,67
	Queso	0,68	1,25	0,60	0,75	1,25	0,91	1.-	1,20	1,62
	Harina	1,56	1,60	0,94	0,76	1,76	1.-	1,39	1,34	1,45
	Yerba	2,94	2,78	3,19	2,89	1,90	1,33	1,31	1,20	2,09
	Azúcar	3,40	2,70	2,90	4,02	5,39	2,60	3,30	2,92	3,03
	Arroz	1,26	1,50	1,63	1,70	2,53	1,33	1,40	1,26	1,28
	Café	1,92	2,56	1,20	1,98	0,78	0,80	0,64	0,90	0,95
	Leche	6,75	5.-	7,20	4,50	9.-	9.-	4,20	10.-	11,60(2)
	Vino	5,32	8,61	4,16	8,46	3,90	5,-	6,60	7,15	11,70
	Tabaco	2,48	1,38	1,58	1,58	1,58	1,58	1,58	1,58	1,75
	Maíz	1,50	-	0,45	1,13	0,68	-	-	-	-
	Frutas	1,92	3,46	1,41	2,30	1,97	2,55	1,61	4,09	2,73
	Verduras	1,69	3,90	1,23	3,28	1,88	2,55	2,11	3,77	2,32
	Varios	6,01	4,09	6,43	7,40	3,65	3,76	6,24	7,51	3,77
	TOTAL	81,09	85,98	70,73	81,42	76,72	79,05	68,64	82,58	79,18
MENAJE	Carbón-leña	2,10	7,80	2,24	5,04	3.-	1,40	5,25	3,42	2,70
	Kerosene	0,30	0,80	0,40	0,42	0,42	1,50	0,70	0,66	0,80
	Jabón	1,25	0,38	0,40	1.-	0,90	0,77	1,80	1,60	1.-
	Varios	0,36	0,69	0,29	0,35	0,11	0,21	0,66	0,54	-
	TOTAL	4,01	9,67	3,33	6,81	4,43	3,88	8,41	6,22	4,50
ALOJAMIENTO		23,52	35,80	20.-	19.-	19.-	27,50	28,38	32.-	32.-
INDUMENTARIA		16,34	31,53	23,51	47,37	11,50	20,80	25,76	36,45	32,57
GASTOS GENERALES		8,30	8,20	8,20	9,90	6,10	10,15	9,25	7,50	7,50
TOTAL		133,26	171,18	125,77	164,50	117,75	141,38	140,44	164,75	155,75

(+)-Cálculo para el mes de mayo.
(1)-Promedio de Róbalo y Pejerrey.
(2)-Leche condensada (tarro).

VARIACIONES DEL COSTO DE LA VIDA

Importes en m$n. y Números Indices. Base: 1939=100

CUADRO Nº 147 — TERRITORIO DEL CHACO

AÑOS	Valor en pesos moneda nacional						Números Indices					
	Costo de vida	Alimentación	Menaje	Alojamiento	Indumentaria	Gastos Generales	Costo de vida	Alimentación	Menaje	Alojamiento	Indumentaria	Gastos Generales
1939	100,07	57,52	2,80	20.-	11,45	8,30	100.-	100.-	100.-	100.-	100.-	100.-
1940	104,40	59,19	5,82	19,64	11,45	8,30	104,33	102,90	207,86	98,20	100.-	100.-
1941	108,23	65,02	5,27	19,24	10,40	8,30	108,15	113,04	188,21	96,20	90,83	100.-
1942	113,37	67,94	4,61	21,52	11.-	8,30	113,29	118,12	164,64	107,60	96,07	100.-
1943	119,29	71,79	4,21	21,52	13,47	8,30	119,21	124,81	150,36	107,60	117,64	100.-
1944	128,36	77,38	5,27	23,52	13,89	8,30	128,27	134,53	188,21	117,60	121,31	100.-
1945(1)	133,26	81,09	4,01	23,52	16,34	8,30	133,17	140,98	143,21	117,60	142,71	100.-

CUADRO Nº 148 — TERRITORIO DEL CHUBUT

1939	117,17	63,87	5,60	25.-	14,50	8,20	100.-	100.-	100.-	100.-	100.-	100.-
1940	124,09	64,66	10,02	25.-	16,21	8,20	105,91	101,24	178,93	100.-	111,79	100.-
1941	132,50	70,99	5,68	29,24	18,39	8,20	113,08	111,15	101,43	116,96	126,83	100.-
1942	140,91	78,47	5,63	29,24	19,37	8,20	120,26	122,86	100,54	116,96	133,59	100.-
1943	147,32	77,14	9,93	33,80	18,25	8,20	125,73	120,78	177,32	135,20	125,86	100.-
1944	154,47	75,69	8,83	35,80	25,95	8,20	131,83	118,51	157,68	143,20	178,97	100.-
1945(1)	171,18	85,93	9,67	35,80	31,53	8,20	146,10	134,62	173,68	143,20	217,45	100.-

CUADRO Nº 149 — TERRITORIO DE FORMOSA

1939	88.-	50,50	2,80	15.-	11,50	8,20	100.-	100.-	100.-	100.-	100.-	100.-
1940	92,11	51,87	2,32	17,85	11,87	8,20	104,67	102,71	82,86	119.-	103,22	100.-
1941	102,17	58,42	2,28	17,85	15,42	8,20	116,10	115,68	81,43	119.-	134,09	100.-
1942	110,62	62,13	3,11	17,85	19,33	8,20	125,70	123,03	111,07	119.-	168,09	100.-
1943	112,71	62,95	3,02	22,24	16,30	8,20	128,08	124,65	107,86	148,27	141,74	100.-
1944	122,94	68,29	3,94	20.-	22,51	8,20	139,70	135,23	140,71	133,33	195,74	100.-
1945(1)	125,77	70,73	3,33	20.-	23,51	8,20	142,92	140,06	118,93	133,33	204,43	100.-

(1) Cálculo en mayo de 1945.

VARIACIONES DEL COSTO DE LA VIDA

Importes en m$n. y Números Indices. Base: 1939=100

AÑOS	Valor en pesos moneda nacional						Números Indices					
	Costo de vida	Alimentación	Menaje	Alojamiento	Indumentaria	Gastos Generales	Costo de vida	Alimentación	Menaje	Alojamiento	Indumentaria	Gastos Generales
CUADRO Nº 150				**TERRITORIO DE LA PAMPA**								
1939	106,22	57,67	5,50	20.-	13,15	9,90	100.-	100.-	100.-	100.-	100.-	100.-
1940	117,50	61,22	4,02	20.-	22,36	9,90	110,62	106,16	73,09	100.-	170,04	100.-
1941	136,11	69,60	5,44	23,57	27,60	9,90	128,14	120,69	98,91	117,85	209,89	100.-
1942	133,92	75,64	4,32	24,29	19,77	9,90	126,08	131,16	78,55	121,45	150,34	100.-
1943	132,04	73,98	5,44	24,29	18,43	9,90	124,31	128,28	98,91	121,45	140,15	100.-
1944	139,35	72,83	4,45	17,50	34,67	9,90	131,19	126,29	80,91	87,50	263,65	100.-
1945(1)	164,50	81,42	6,81	19.-	47,37	9,90	154,87	141,18	123,82	95.-	360,23	100.-
CUADRO Nº 151				**TERRITORIO DE LOS ANDES**								
1939	103,49	60,39	7,70	15.-	11,50	8,90	100.-	100.-	100.-	100.-	100.-	100.-
1940	98,01	56,71	7,70	15.-	9,70	8,90	94,70	93,91	100.-	100.-	84,35	100.-
1941	105,19	62,73	7,48	15.-	11,08	8,90	101,64	103,87	97,14	100.-	96,35	100.-
1942	106,13	63,89	7,26	15.-	11,08	8,90	102,55	105,80	94,29	100.-	96,35	100.-
1943	108,81	63,77	7,26	15.-	13,88	8,90	105,14	105,60	94,29	100.-	120,70	100.-
CUADRO Nº 152				**TERRITORIO DE MISIONES**								
1939	96,33	62,63	4,10	15.-	8,50	6,10	100.-	100.-	100.-	100.-	100.-	100.-
1940	95,86	60,76	4.-	16.-	9.-	6,10	99,51	97,01	97,56	106,67	105,88	100.-
1941	109,02	71,81	4,31	17.-	9,80	6,10	113,17	114,66	105,12	113,33	115,29	100.-
1942	112,03	75,85	3,08	17.-	10.-	6,10	116,30	121,11	75,12	113,33	117,65	100.-
1943	116,22	77,21	4,41	17.-	11,50	6,10	120,65	123,28	107,56	113,33	135,29	100.-
1944	115,99	75,88	3,51	19.-	11,50	6,10	120,41	121,16	85,61	126,67	135,29	100.-
1945(1)	117,75	76,72	4,43	19.-	11,50	6,10	122,24	122,50	108,05	126,67	135,29	100.-
CUADRO Nº 153				**TERRITORIO DE NEUQUEN**								
1939	106,70	56,65	7,40	20.-	12,50	10,15	100.-	100.-	100.-	100.-	100.-	100.-
1940	113,91	54,06	7,22	21,90	20,58	10,15	106,76	95,43	97,57	109,50	164,64	100.-
1941	113,98	59,56	7,43	19,13	17,71	10,15	106,82	105,14	100,41	95,65	141,68	100.-
1942	125,54	62,16	7,63	25,50	20,10	10,15	117,66	109,73	103,11	127,50	160,80	100.-
1943	127,08	64,92	9,34	25,50	17,17	10,15	119,10	114,60	126,22	127,50	137,36	100.-
1944	134,19	71,86	3,88	27,50	20,80	10,15	125,76	126,85	52,43	137,50	166,40	100.-
1945(1)	141,38	79,05	3,88	27,50	20,80	10,15	132,50	139,54	52,43	137,50	166,40	100.-

(1) Cálculo en mayo de 1945.

VARIACIONES DEL COSTO DE LA VIDA

Importes en m$n. y Números Indices. Base: 1939=100

AÑOS	Valor en pesos moneda nacional						Números Indices					
	Costo de vida	Alimentación	Menaje	Alojamiento	Indumentaria	Gastos Generales	Costo de vida	Alimentación	Menaje	Alojamiento	Indumentaria	Gastos Generales
CUADRO Nº 154				**TERRITORIO DE RIO NEGRO**								
1939	112,31	57,15	8,41	25.-	12,50	9,25	100.-	100.-	100.-	100.-	100.-	100.-
1940	113,42	56,55	8,41	24,21	15.-	9,25	100,99	98,95	100.-	96,84	120.-	100.-
1941	124,51	61,94	8,54	28,38	16,40	9,25	110,86	108,38	101,55	113,52	131,20	100.-
1942	126,35	63,38	7,16	28,38	18,18	9,25	112,50	110,90	85,14	113,52	145,44	100.-
1943	129,77	63,88	9,06	28,38	19,20	9,25	115,55	111,78	107,73	113,52	153,60	100.-
1944	133,02	64,56	8,03	28,38	22,75	9,25	118,44	112,97	96,08	113,52	182.-	100.-
1945(1)	140,44	68,64	8,41	28,38	25,76	9,25	125,05	120,10	100.-	113,52	206,08	100.-
CUADRO Nº 155				**TERRITORIO DE SANTA CRUZ**								
1939	133,53	73,77	4,26	30.-	18.-	7,50	100.-	100.-	100.-	100.-	100.-	100.-
1940	136,15	74,75	5,70	30.-	18,20	7,50	101,96	101,33	133,80	100.-	101,11	100.-
1941	137,08	75,49	4,59	30.-	19,50	7,50	102,66	102,33	107,75	100.-	108,33	100.-
1942	144,55	82,52	4,53	30.-	20.-	7,50	108,25	111,86	106,34	100.-	111,11	100.-
1943	150,35	85,14	5,61	30.-	22,10	7,50	112,60	115,41	131,69	100.-	122,78	100.-
1944	150,65	81,52	5,42	32.-	24,21	7,50	112,82	110,51	127,23	106,67	134,50	100.-
1945(1)	164,75	82,58	6,22	32.-	36,45	7,50	123,38	111,94	146,01	106,67	202,50	100.-
CUADRO Nº 156				**TERRITORIO DE TIERRA DEL FUEGO**								
1939	125,40	72,15	5,45	26.-	14,50	7,30	100.-	100.-	100.-	100.-	100.-	100.-
1940	130,90	74,35	5,05	28.-	16.-	7,50	104,39	103,05	92,66	107,69	110,34	102,74
1941	135,92	76,52	5,10	30.-	16,80	7,50	108,39	106,06	93,58	115,38	115,86	102,74
1942	140,17	79,87	5,30	30.-	17,50	7,50	111,78	110,70	97,25	115,38	120,69	102,74
1943	144,58	81,18	5,90	30.-	20.-	7,50	115,30	112,52	108,26	115,38	137,93	102,74
1944	143,54	73,41	4,50	32.-	26,13	7,50	114,47	101,75	82,57	123,08	180,21	102,74
1945(1)	155,75	79,18	4,50	32.-	32,57	7,50	124,20	109,74	82,57	123,08	224,62	102,74

(1) - Cálculo en mayo de 1945.-

DIAGRAMA Nº 65

CHACO

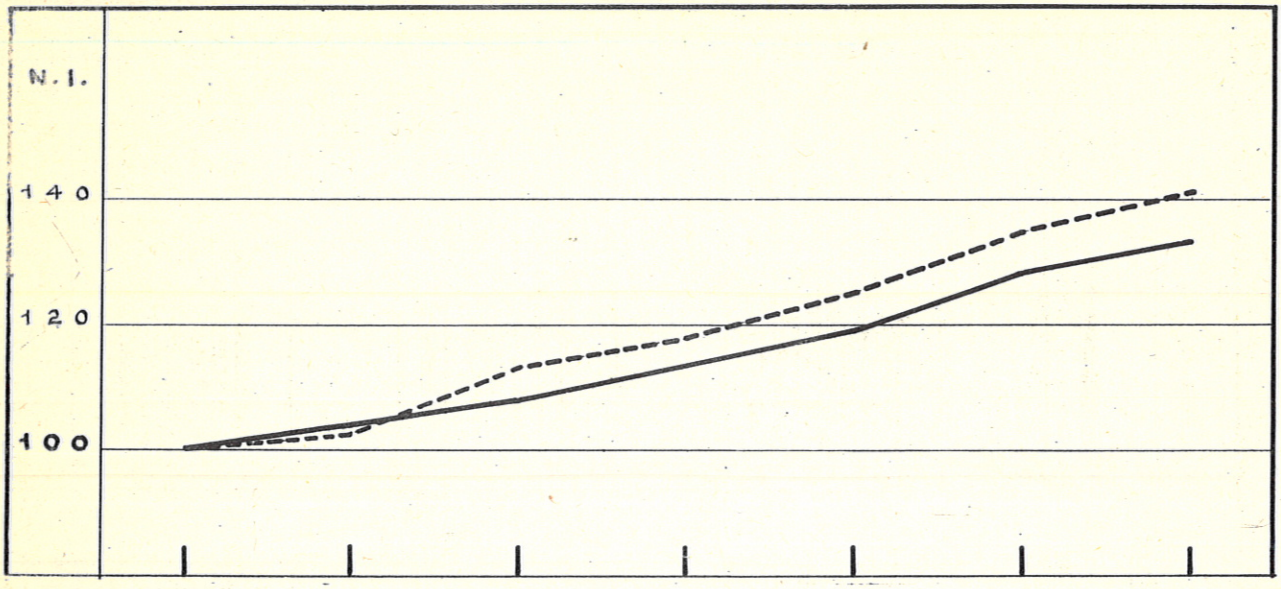

DIAGRAMA Nº 66

CHUBUT

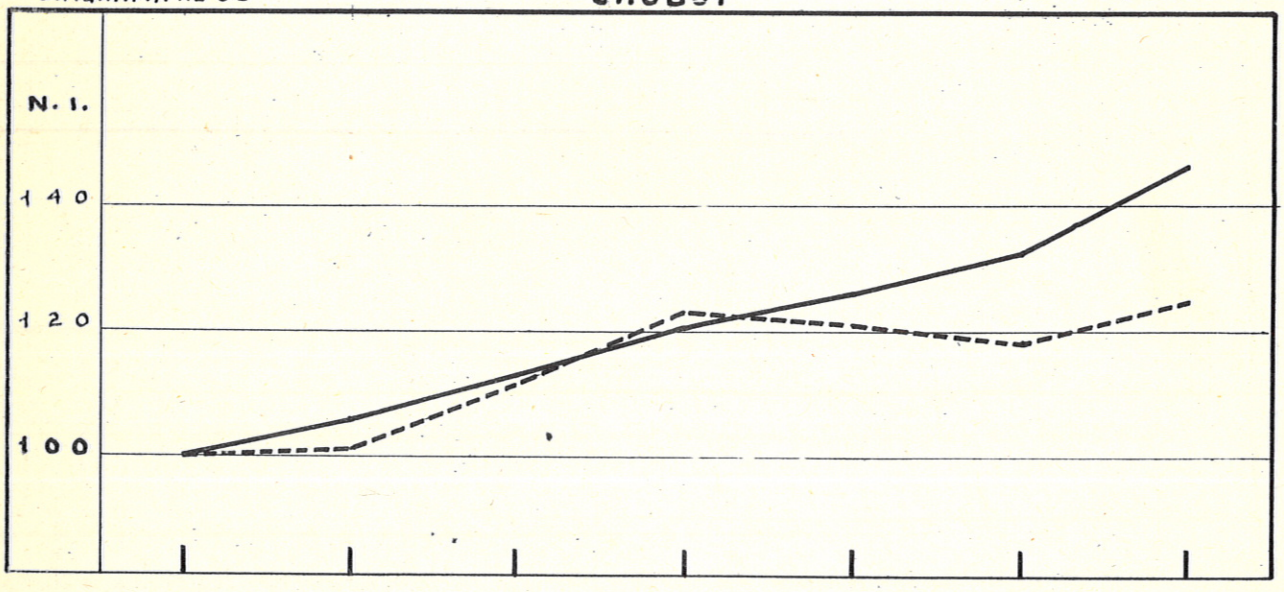

DIAGRAMA Nº 67

FORMOSA

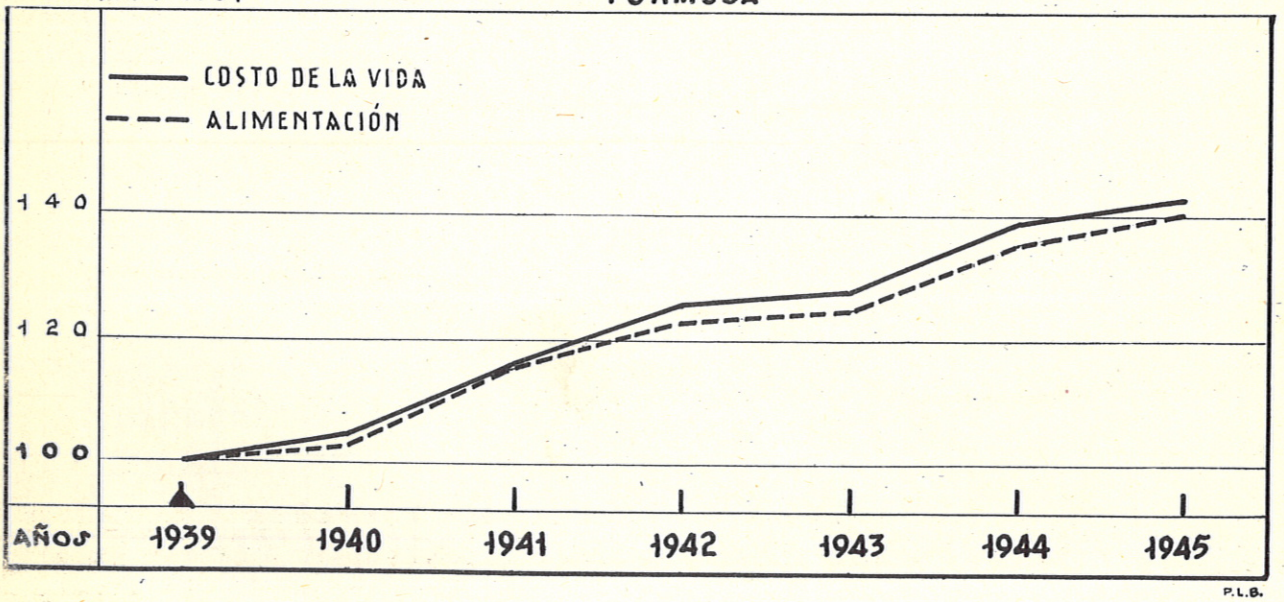

P. L. B.

DIAGRAMA Nº 68

LA PAMPA

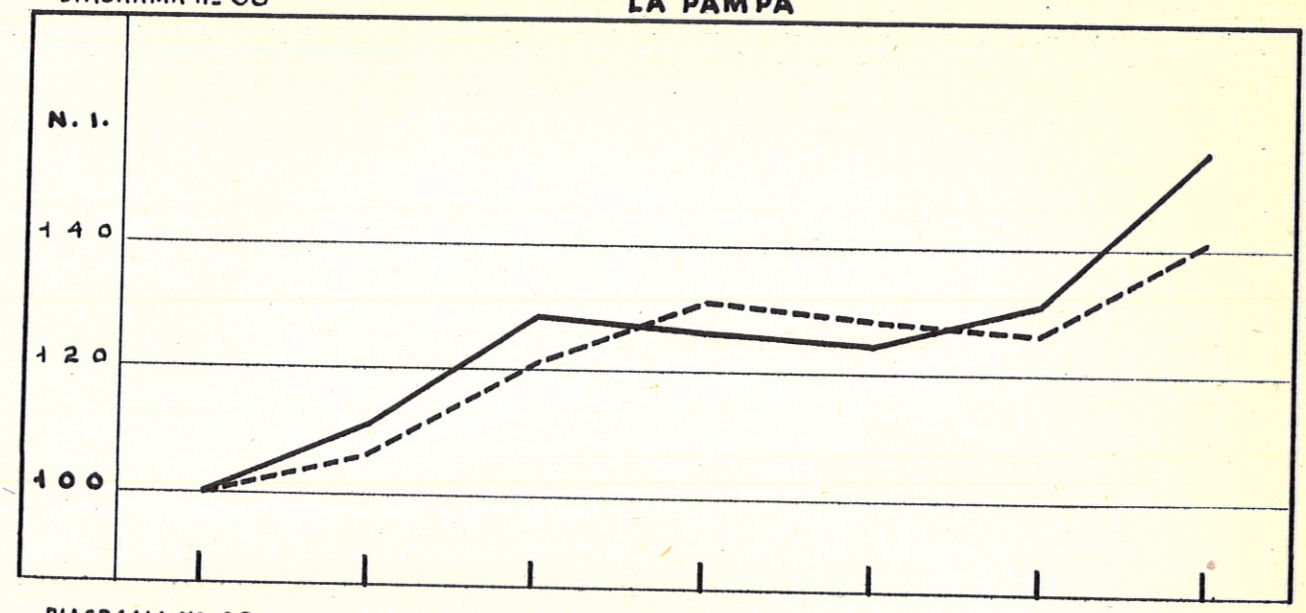

DIAGRAMA Nº 69

LOS ANDES

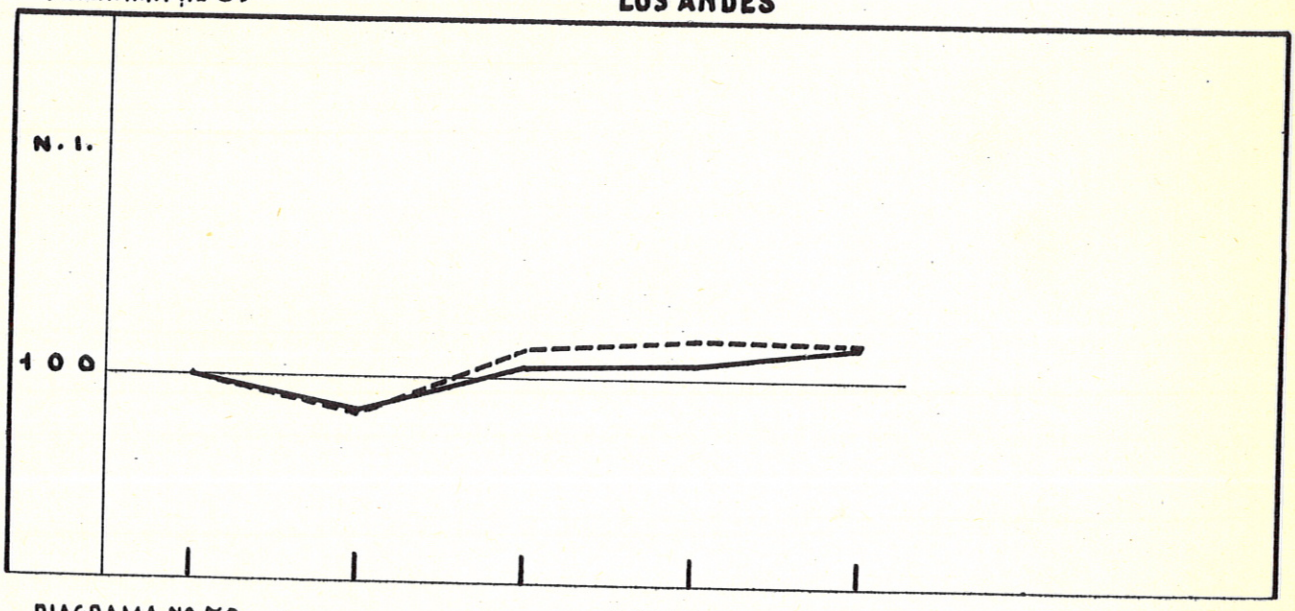

DIAGRAMA Nº 70

MISIONES

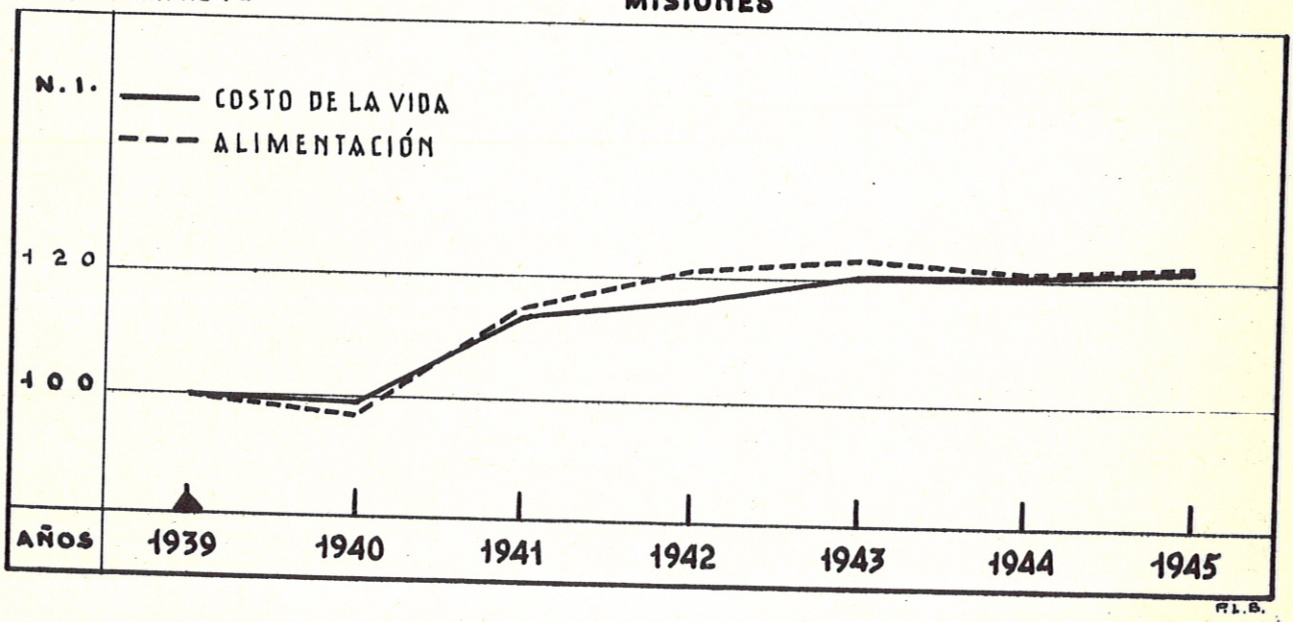

DIAGRAMA Nº 71

NEUQUÉN

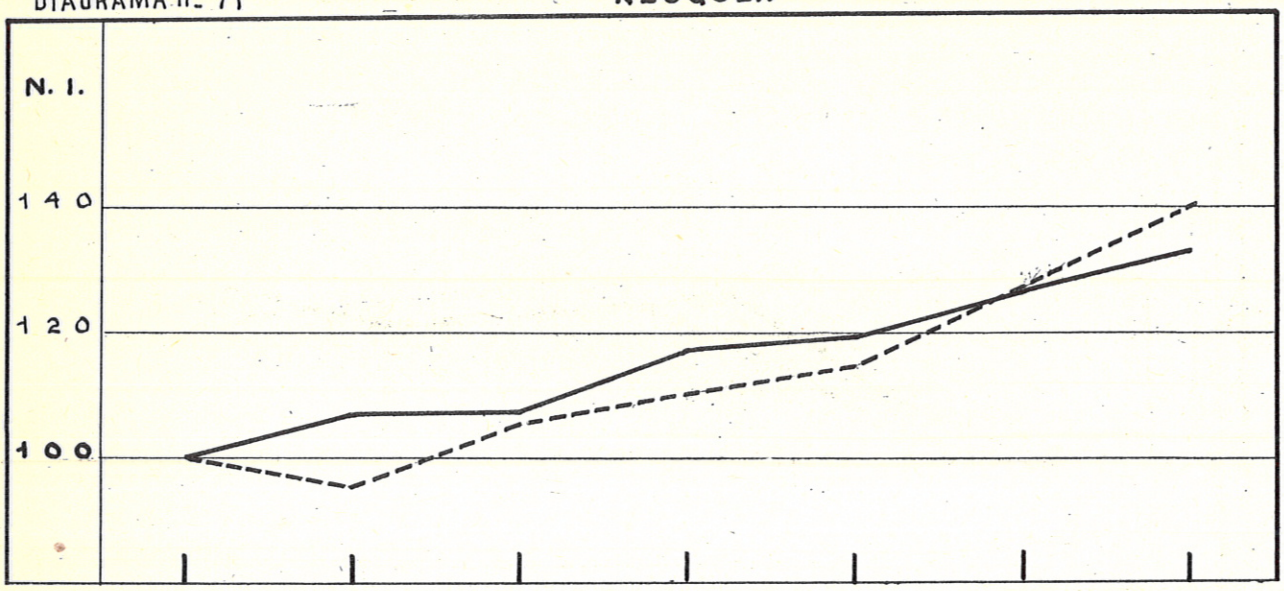

DIAGRAMA Nº 72

RIO NEGRO

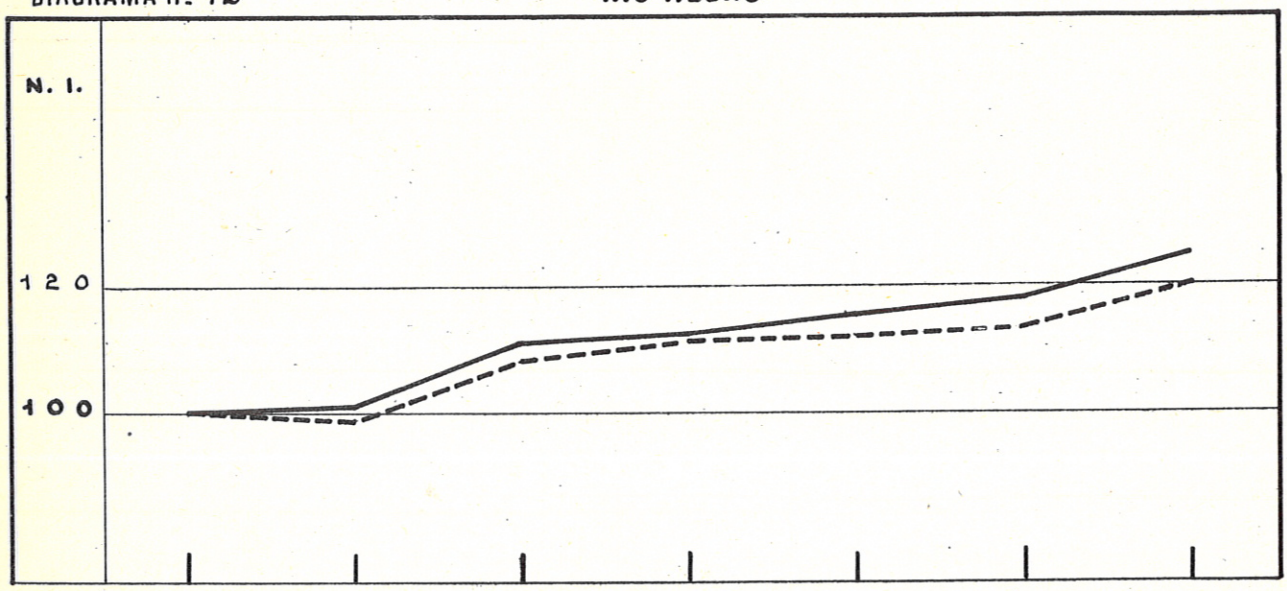

DIAGRAMA Nº 73

SANTA CRUZ

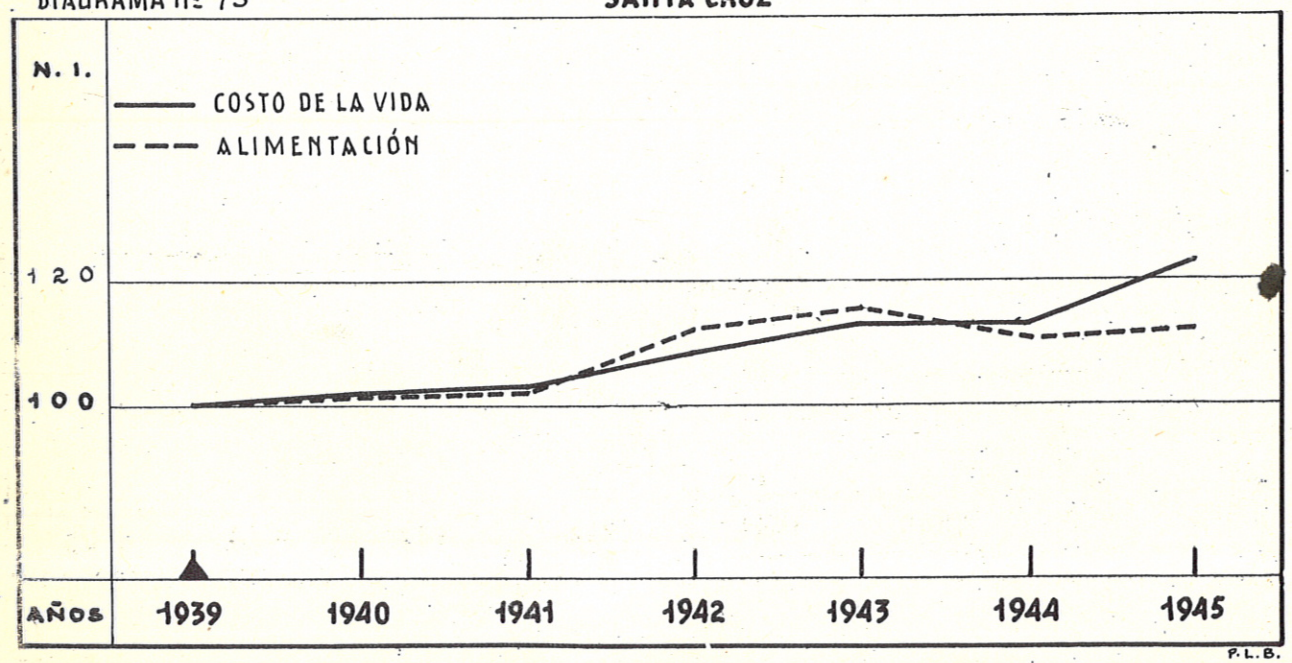

P.L.B.

DIAGRAMA Nº 74

TIERRA DEL FUEGO

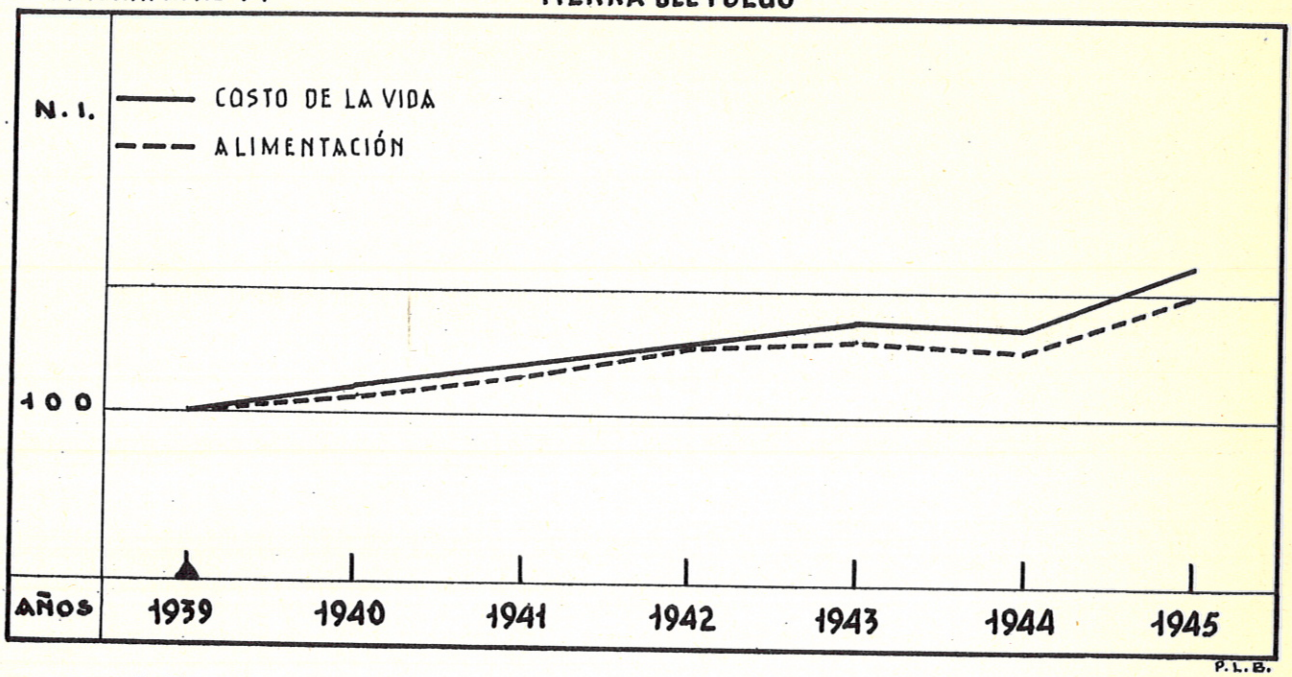

P. L. B.

DIAGRAMA Nº 75

CHACO

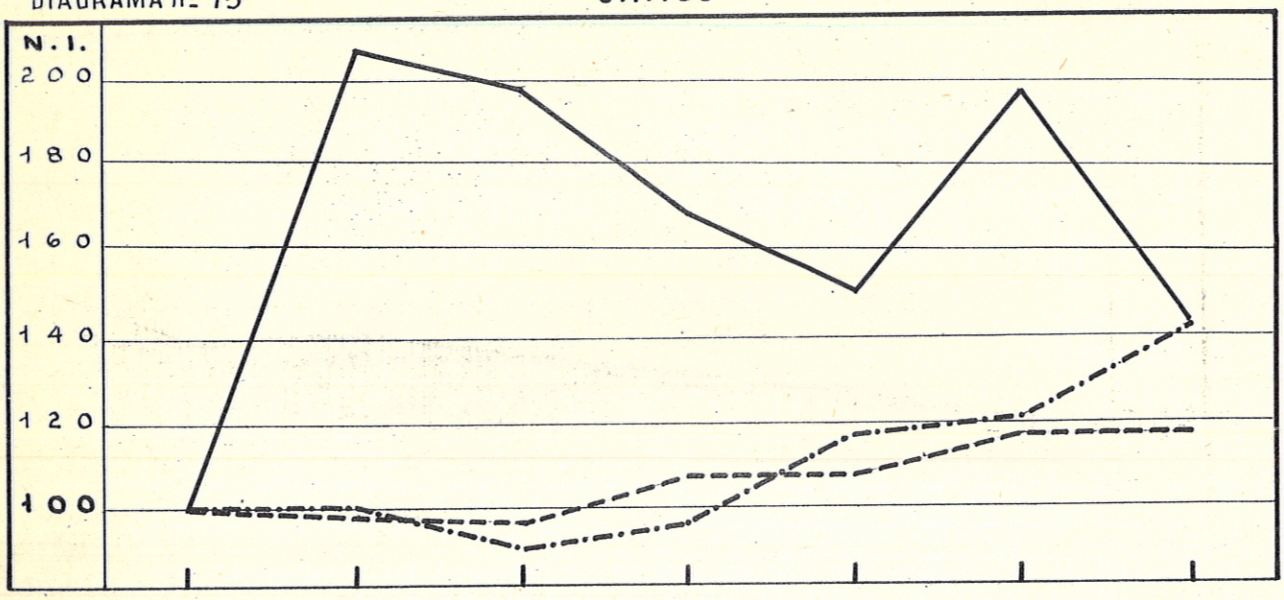

DIAGRAMA Nº 76

CHUBUT

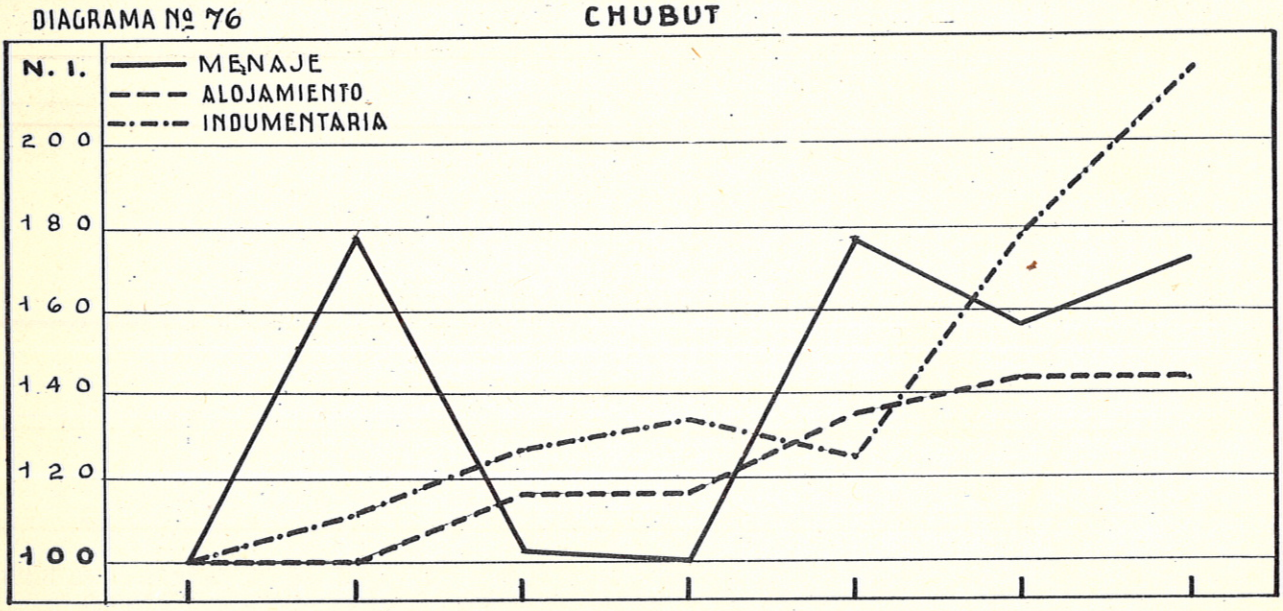

DIAGRAMA Nº 77

FORMOSA

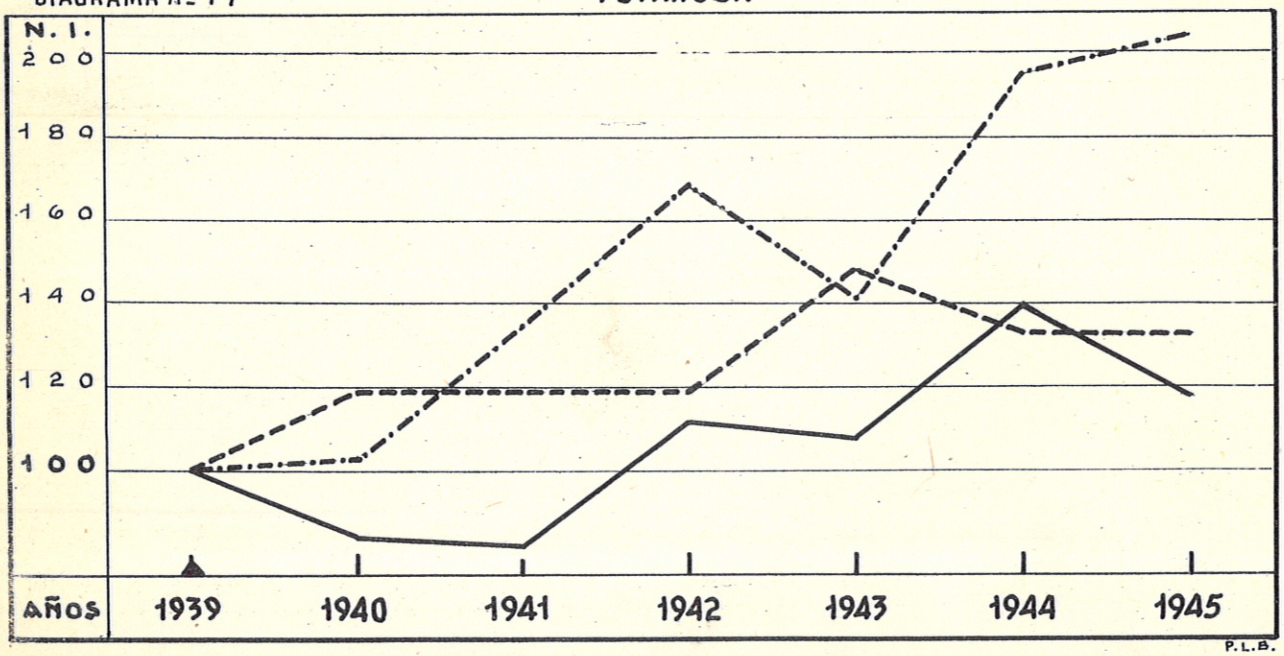

P.L.B.

DIAGRAMA Nº 78

LA PAMPA

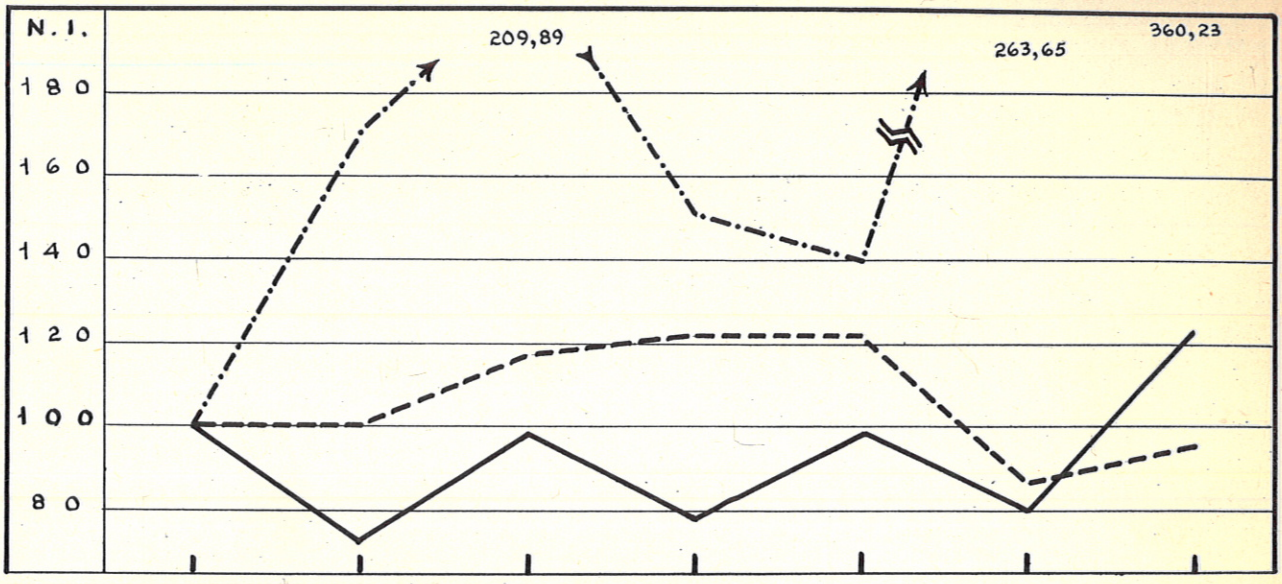

DIAGRAMA Nº 79

LOS ANDES

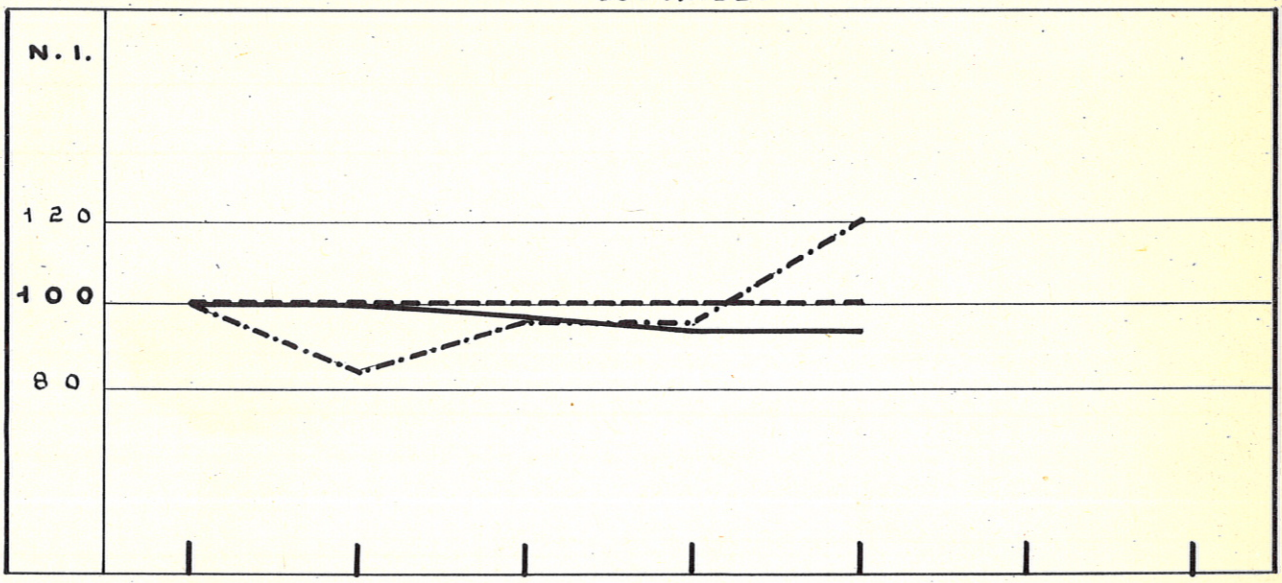

DIAGRAMA Nº 80

MISIONES

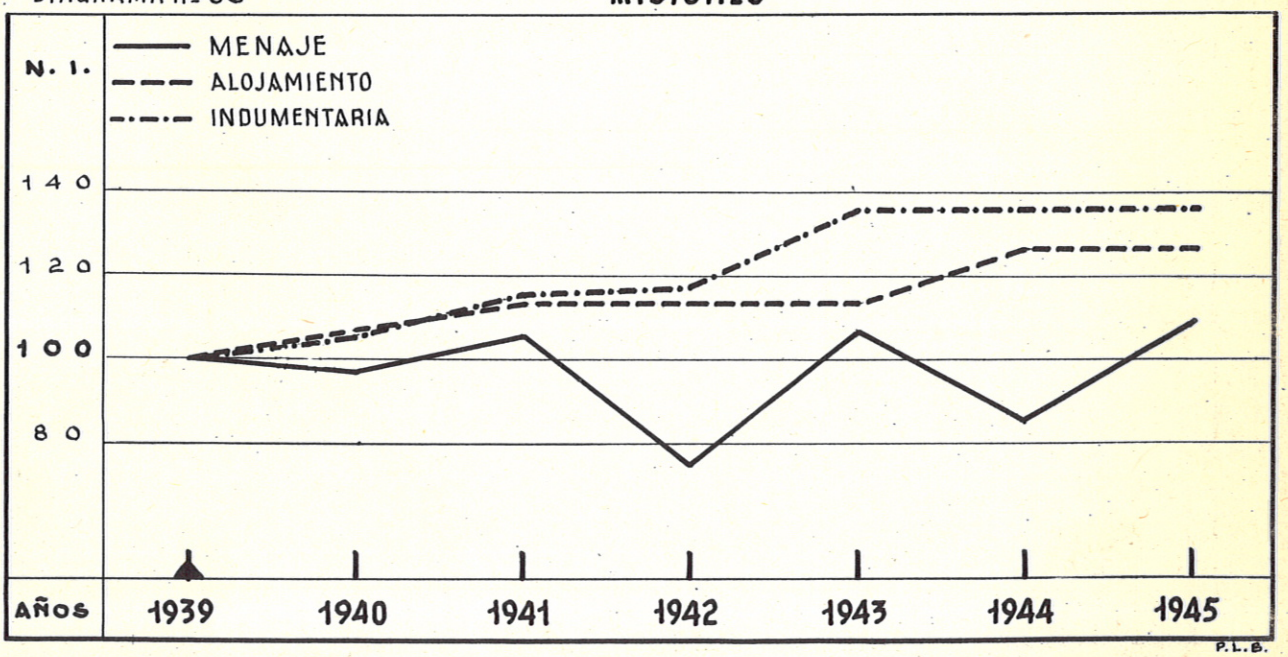

DIAGRAMA Nº 81

NEUQUÉN

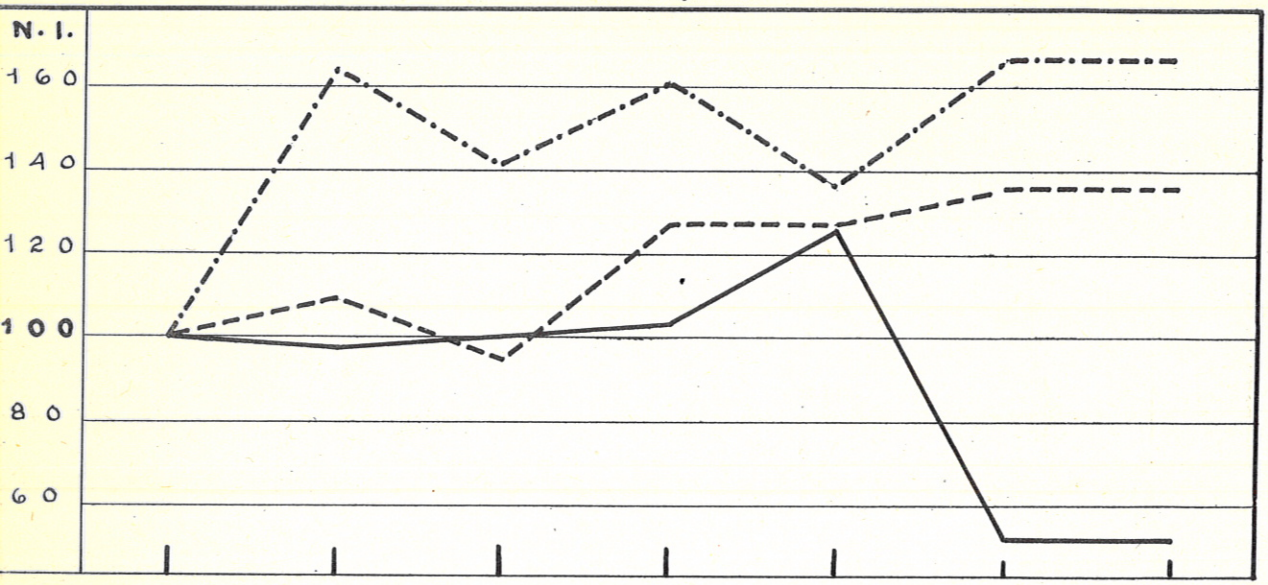

DIAGRAMA Nº 82

RIO NEGRO

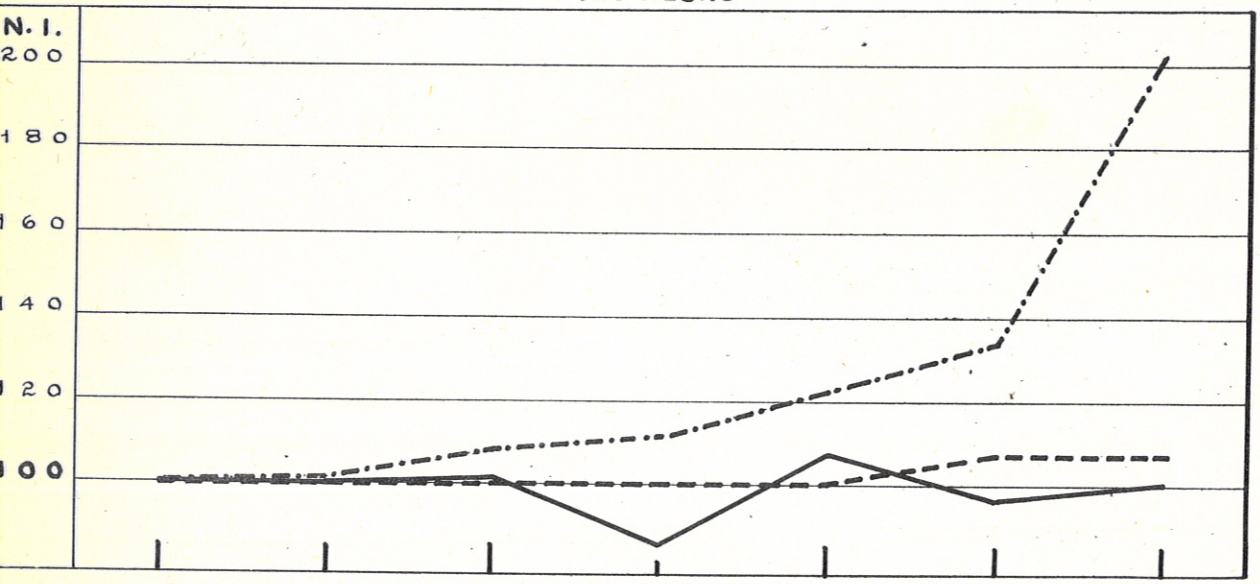

DIAGRAMA Nº 83

SANTA CRUZ

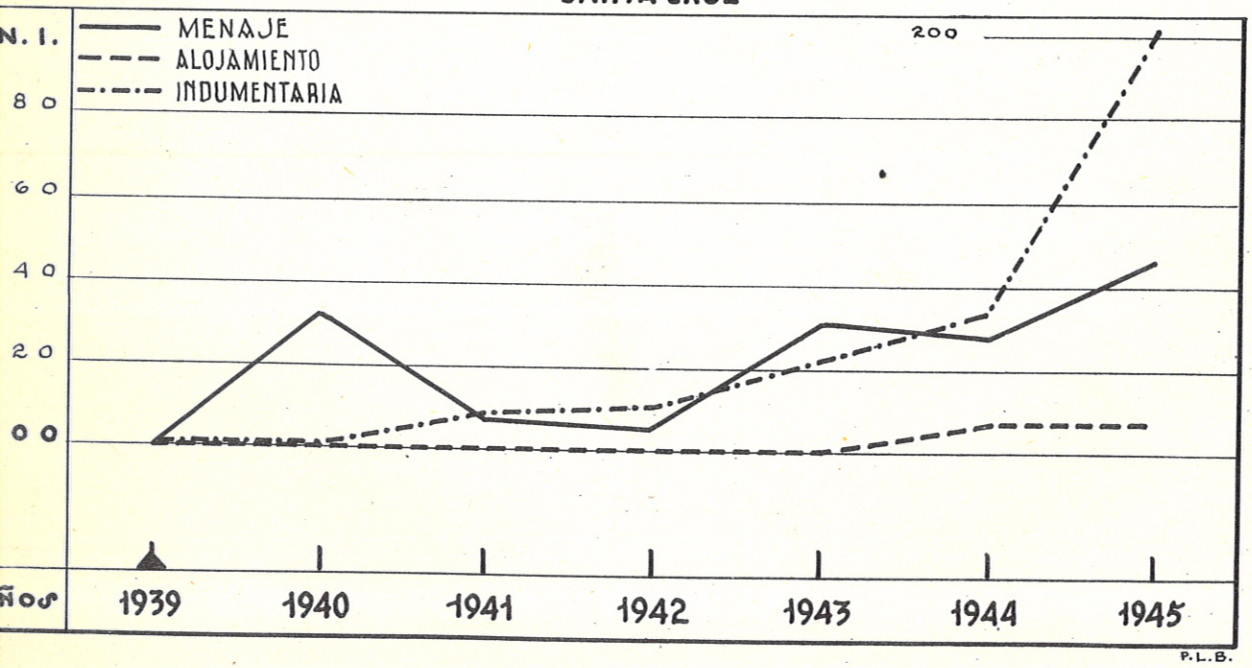

P.L.B.

DIAGRAMA Nº 84

TIERRA DEL FUEGO

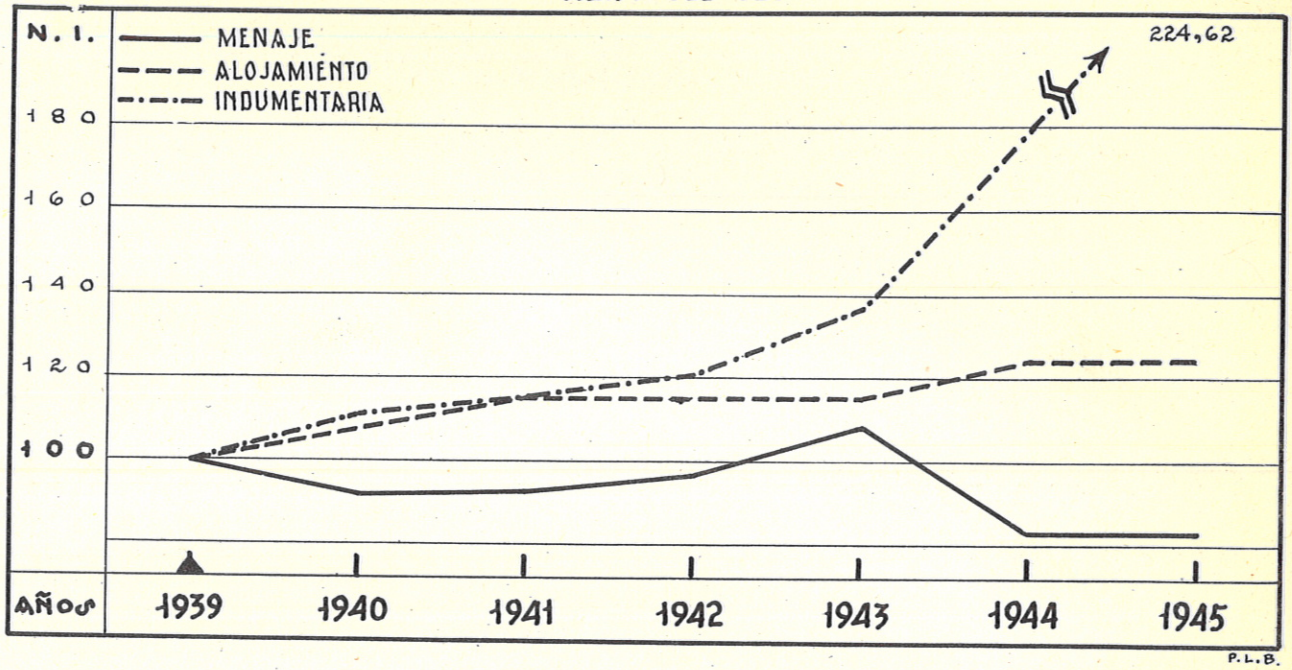

ANEXO Nº 1

COSTO DE LA VIDA

ELABORACION DE PRESUPUESTOS FAMILIARES

DETERMINACION DE NUMEROS INDICES

1º.- El sistema seguido para determinar los números índices del costo de la vida se basa en los siguientes elementos:

I.- Presupuesto-tipo de la familia obrera de un determinado grupo social (empleados, obreros calificados, peones, etc.), en un período determinado, que sirve de base;

II.- Precios periódicos de los artículos de consumo y de los servicios de primera necesidad que integran el referido presupuesto-tipo.

2º.- El presupuesto-tipo indicado en el inciso I) del párrafo que precede, se forma de la siguiente manera:

A).- Se practica una encuesta que comprenda una apreciable cantidad de familias. No es posible fijar una proporción sobre el número de familias obreras del lugar que se estudie, porque más importante que la cantidad de casos es la veracidad de los declarantes, la homogeneidad de la composición familiar y del salario del jefe de familia y la duración del período de encuesta.

1).- Para lograr la veracidad, aconsejo distribuir las libretas de encuesta entregando una tercera parte por conducto de los patronos a cuyas órdenes trabajen los obreros que se desee consultar; otra tercera parte por mediación de las asociaciones obreras y otra tercera parte en forma directa, es decir, personalmente o por empleados de absoluta confianza de la autoridad estadística.

2).- La homogeneidad se logra eligiendo familias que reúnan los siguientes requisitos:

a).- Una composición fija y predeterminada, es decir: matrimonio solo, matrimonio con 1 hijo, matrimonio con 2 hijos, con 3, 4, 5 y 6, procurando, en lo posible, que los hijos sean menores de la edad que la ley permite trabajar y eliminándose todos los casos de familias compuestas por padres, abuelos, hermanos, cuñados etc. La ventaja extraordinaria de concentrar el estudio a estos tipos de familia consiste en: a).- permitir un conocimiento más certero del poder adquisitivo del salario que gana el jefe de familia; b).- ajustar la escala de los subsidios que puedan otorgarse por cargas de familia (allocations familiales);

b).- Un salario comprendido entre los límites en que normalmente oscila la retribución del personal que forma parte del grupo social que se investiga(empleados, obreros calificados, peones, etc.).

3).- La duración de la encuesta debe comprender, por lo menos, dos meses completos, uno en la época en que normalmente se efectúan las compras de artículos de larga duración, (vestido, calzado, ropa interior, ropa de cama etc.), para verano y otro para invierno, y, si es posible, aconsejo la investigación ideal que dure un año completo, única forma de averiguar el promedio auténtico de los ingresos y de las adquisiciones, es decir, la

cantidad de artículos consumidos y servicios utilizados normalmente por mes. (1)

En Buenos Aires, he realizado dos encuestas: la primera abarcó 6.000 casos y duró sólo un mes; la segunda duró un año completo y se limitaba a 1.000 familias. (2)

Los resultados de una y otra no ofrecieron desviaciones superiores a 1,20 %. Con respecto al valor de los datos obtenidos en una encuesta que comprenda a 1.000 familias de una sola ciudad, advierto que en Alemania se obtuvieron muy buenos resultados consultando un total de 896 casos distribuídos en 56 ciudades.

B).- La encuesta se efectúa entregando unas libretas con la menor cantidad posible de instrucciones y con hojas en blanco, rayadas horizontalmente para que las familias consultadas anoten diariamente todo lo que adquieran, indicando peso, medida e importe, (tanto si lo pagan al contado o a crédito) y lo que pagan por compromisos contraídos antes de comenzar el período de encuesta. Asimismo anotarán los ingresos, a medida que los perciban, tanto si proceden del salario o de otra fuente cualquiera.

C).- Recogidas las libretas debidamente llenadas, se procede a formar el PRESUPUESTO TIPO, que es, en realidad, la lista mínima de atenciones necesarias del grupo o grupos sociales estudiados. Para elaborar el Presupuesto-tipo (que, como se ha dicho en 2ª-A-3 nota 1, es la CLAVE del sistema, y figura como agregado A), se procede así:

Distribuídos los presupuestos familiares obtenidos de la encuesta por actividad, retribución y composición de la familia, agrúpanse por analogía del gasto mensual. Así agrupados los presupuestos, puede observarse, que una cantidad apreciable de familias atienden sus necesidades imprescindibles únicamente con el referido salario. Reúnense, a su vez, estos presupuestos según la actividad del jefe de familia, resultando gran homología en los gastos de los obreros de los grupos de madera, textil, construcción y alimentación. Las diferencias entre gastos e ingresos no exceden de cinco pesos, por lo que puede considerarse que prácticamente se equilibra el importe del salario con el de los gastos indispensables. El promedio general de los casos reunidos en la forma que acaba de explicarse se consigna en la columna 5 del cuadro que se transcribe como agregado A.

- - - - - - - - -

(1).- Nótese que esta es la CLAVE del sistema, porque permite conocer el CONSUMO NORMAL(tantos kilos de pan, tantos litros de leche, tal número de piezas-habitación); es decir: las cifras del CONSUMO NORMAL que revela la encuesta, constituyen la BASE DE PONDERACION a la que luego, se aplican los precios periódicos (día, semana, mes o año) de cada artículo o servicio para calcular el NUMERO INDICE respectivo, en la forma que luego se indica.

(2).- En la primera obtuve 3.020 casos útiles; en la segunda, un promedio mensual de 887.

///-

Las cifras que figuran en esta columna 5, han sido objeto de una nueva elaboración a fin de ajustar todavía más el presupuesto, reservándose una cifra muy reducida para representar el gasto de indumentaria de algunos grupos sociales que perciben salarios exageradamente bajos y que incide, naturalmente, en las disponibilidades mensuales a costa de una reducción en la satisfacción de las necesidades familiares.

La columna 4 expresa los importes, en moneda, gastados en promedio para adquirir artículos de alimentación, menaje, indumentaria y otros varios y satisfacer el importe del alquiler.

Alcanzado este importe se llega al punto culminante de la elaboración del presupuesto para que pueda servir de base a la medición de las variaciones de su costo. Se necesitaba conocer todavía las cantidades adquiridas con los importes promedios gastados. Para averiguarlo se procedió a dividir el importe gastado en cada artículo por el precio unitario del mismo, por ejemplo: 8,40 m$n de pan, a 0,24 $ el kilogramo, corresponden a 35 kilogramos. Los precios unitarios del mes de la encuesta figuran en la columna 3; el consumo normal, o cantidades de artículos consumidas normalmente por mes y por familia considerada, se expresa en la columna 1, indicándose en la columna 2 las unidades a medida que corresponden a cada artículo adquirido o servicio utilizado, (kilos, litros, docenas, viajes, habitaciones, etc.)

Las cantidades que figuran en la columna 1 son fijas hasta tanto una nueva investigación las confirma o rectifica. Entre tanto constituyen la <u>base de ponderación</u> que se utiliza para calcular los números índices de cada uno de los artículos y servicios que figuran en el presupuesto-tipo.

D).- El presupuesto-tipo así formado es un instrumento de medición de primer orden porque registra las más leves oscilaciones que la sucesiva variación de precios pueda producir. En efecto: elaborado teniendo en cuenta el CONSUMO de las familias con presupuestos de gastos más comprimidos, se le reviste de la máxima sensibilidad que le hace susceptible de captar las oscilaciones de los precios por ínfimas que sean. Interesa de modo esencial que se reflejen las variaciones de los artículos que son indispensablemente necesarios, pues en nada pueden influir las variaciones de artículos que están fuera del alcance normal y corriente de las familias obreras comprendidas en cada uno de los grupos sociales que se estudien y que vivan estrictamente del salario del jefe de familia.

3º.- Los precios de los artículos de consumo y de los servicios de primera necesidad constituyen el segundo elemento que se necesita para determinar los números índices del costo de la vida. El grado de perfección de un número índice del costo de la vida depende de la mayor o menor veracidad de los dos factores esenciales que en su determinación intervienen, a saber: conocimiento imparcial del nivel de vida de un determinado grupo social y exactitud de los precios.

Dos anotaciones mensuales de los precios de los artículos de alimentación, menaje y gastos generales son suficientes para calcular el promedio aritmético, "simple" o "sencillo" del precio mensual, porque la "ponderación" se efectúa automáticamente al aplicar el precio al consumo normal de cada artículo, (3 nota 1). No obstante, si se dispone de medios para efectuar anotaciones de precios con mayor frecuencia, es preferible hacerlo. En Buenos Aires he seguido la norma de investigar los precios cada cinco días, con lo que el promedio mensual resulta irrebatible.

Aunque parece ocioso decirlo, hay que consignar que se trata de precios minoristas recogidos en establecimientos situados principalmente en barrios obreros, si se trata de un gran núcleo urbano.

///-

4º.- Queda por tratar la cuestión culminante: la forma de calcular el número índice del costo de la vida.

Número índice, en el sentido amplio que se utiliza en esta clase de medición, designa una aplicación del método de los porcentajes, en cuya virtud un número o una serie de números son representados por cifras proporcionales comparadas con otra cantidad admitida como base de comparación. Para hacer más sensibles y más fácilmente perceptibles las variaciones de varios números se les compara con otra cifra (que constituye la BASE), reducida a la unidad que, generalmente, es de 100 o 1.000.

Considérese, por ejemplo, el precio del pan en la ciudad de Buenos Aires. En octubre de 1933, el promedio era de 24 centavos el kilo; en el mismo mes de 1934, 20, etc. Fijada la BASE, que llamaremos(a) en 1933, el precio de 1934, que llamaremos (b), se obtiene el índice aplicando esta fórmula:

$$\text{N. I.} = \frac{b}{a} \times 100; \text{ o sea } \frac{20}{24} \times 100 = 83{,}33$$

Utilizando la misma sencilla fórmula con los precios del mes de Octubre de los años subsiguientes(y lo mismo puede realizarse con el precio de cualquier mes de cualquier año), se obtiene la siguiente serie de números índices de precios de artículos de consumo y servicios de primera necesidad:

Octubre de	Precio promedio del pan en centavos	N.I.	Detalle de la operación
1933	24	100.-	Período de base
1934	20	83,33	100 x 20 : 24
1935	23	95,38	100 x 23 : 24
1936	28	116,67	100 x 28 : 24
1937	41	170,83	100 x 41 : 24
1938	32	133,33	100 x 32 : 24
1939	30	125.-	100 x 30 : 24
1940	30	125.-	100 x 30 : 24
1941	30	125.-	100 x 30 : 24
1942	35	145,83	100 x 35 : 24

Aplicando el precio unitario del kilo del pan, al consumo normal de este artículo que figura en el presupuesto-tipo (35 kilos en el presupuesto transcrito en Anexo 1, se obtiene un valor representativo del importe gastado en la compra mensual de pan. A medida que varían los precios unitarios, varía el importe mensual del gasto que cada artículo requiere. La variación de este importe se calcula también por medio de la formula ///

apuntada. La suma de los importes de cada uno de los artículos que componen cada capítulo presupuestario representan la cantidad que se invierte separadamente en concepto de alimentación, menaje, alojamiento, gastos generales e indumentaria. El total de todos estos capítulos indica la cantidad, en moneda, que se necesita para sostener el nivel de vida de cada grupo social reflejado por la encuesta básica de los presupuestos familiares. El cálculo del índice especial de cada capítulo y el general del costo de la vida se efectúa en la misma forma que se ha indicado para hallar el número índice del pan.

5º.-Una cuestión frecuentemente debatida es la referente a si debe ser establecido uno o varios índices del costo de la vida para diferentes categorías o grupos de trabajadores de una misma localidad. Las opiniones han estado muy divididas acerca este punto. De los ensayos efectuados hasta la fecha deduzco que basta un sólo número índice, calculado sobre el presupuesto-tipo más bajo, cuando se trata de conocer las fluctuaciones del costo de la vida en una localidad, zona, región o país; por lo menos hasta los grupos sociales con ingreso equivalente a los 250 pesos argentinos. Comparados los índices correspondientes al presupuesto de un grupo de obreros con 127,26 pesos de salario mensual promedio con los de un grupo de empleados con 250 pesos de sueldo mensual promedio, resulta que la diferencia es sólo de 1,41 unidades, como puede observarse en el agregado B. Por ello considero que basta la elaboración de un solo número índice general del costo de la vida.-

---

A N E X O Nº 2

COMPARACION DEL INDICE DEL COSTO DE LA VIDA ENTRE LAS DOS GUERRAS MUNDIALES

Primera Guerra Mundial		Segunda Guerra Mundial	
Años	N.I. 1914=100	Años	N.I. 1939=100
1914	100.-	1939	100.-
1915	107.-	1940	102,3
1916	114,8	1941	105.-
1917	134,9	1942	110,9
1918	169,3	1943	112,1
1919	159,6	1944	109,6
1920	186,5	1945 (1)	128,6

(1).- Primer semestre del año.

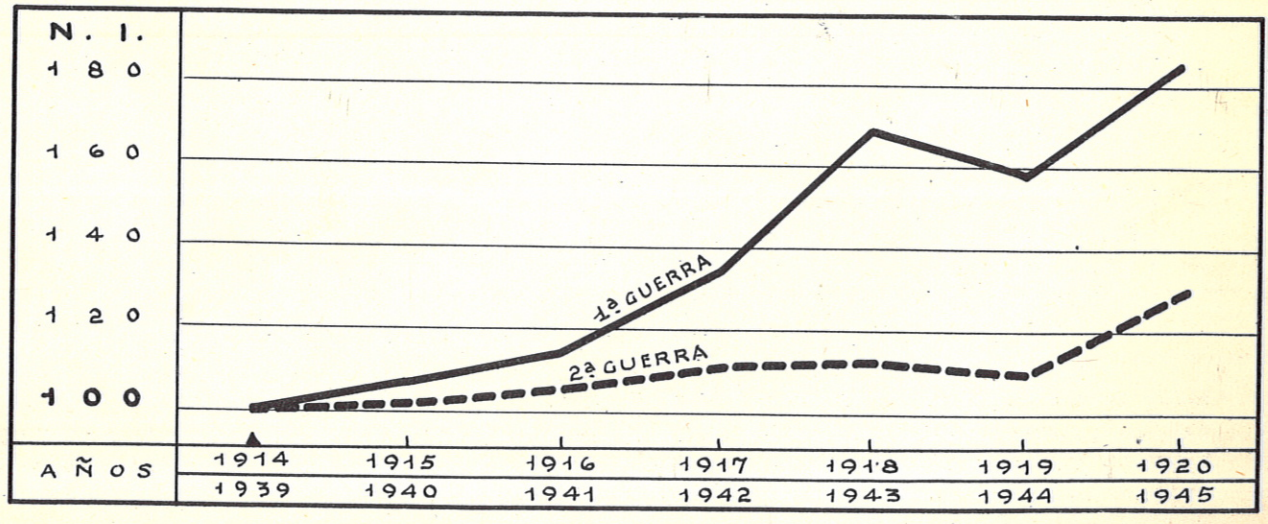

A. B.

AGREGADO "A" AL ANEXO Nº 1

— Presupuesto correspondiente a una familia obrera compuesta de matrimonio y tres hijos menores de catorce años
Indice de capacidad de consumo: 320 — Período de base: encuesta: Octubre de 1933
Ingreso mensual promedio: 120 pesos

	CONCEPTOS	Consumo normal	Unidad de medida	Precios	Importe m$n.	BASES DE ESTUDIO: Promedio general: columnas 6, 7, 8, 9	Promedios de presupuestos familiares de Obreros ocupados en: Madera	Textil	Construcción	Alimentación
		1	2	3	4	5	6	7	8	9
Alimentación	Pan	35	Kgs.	0.24	8.40	8.55	9.60	12.40	9.30	3.05
	Papas	24	,,	0.14	3.36	3.36	2.55	4.80	4.80	2.30
	Carne	24	,,	0.56	13.44	13.55	9.25	18.80	16.10	10.05
	Aves	—	Unid.	1.45	—	0.18	—	—	—	0.70
	Frutas	6½	doc.	0.25	1.62	1.66	2.60	—	0.35	3.70
	Verduras	7½	%	—	4.59	4.64	5.40	7.25	3.30	2.60
	Legumbres	2,7	Kgs.	0.22	0.59	0.60	0.70	0.10	0.80	0.80
	Huevos	3½	Doc.	0.40	1.40	1.32	1.90	0.40	2.80	0.20
	Pastas	5,7	Kgs.	0.29	1.64	1.66	1.60	—	3.—	2.05
	Pescados	3	,,	0.35	1.05	1.01	1.50	—	2.55	—
	Aceite	4½	Lts.	1.10	4.95	4.94	4.55	3.—	8.60	3.60
	Conservas	1	Caja	0.27	0.27	0.38	0.40	—	1.15	—
	Quesos	½	Kgs.	1.—	0.50	0.50	0.90	—	1.20	—
	Harina	2	,,	0.15	0.30	0.30	0.70	—	0.45	—
	Yerba	2½	,,	0.69	1.73	1.80	1.30	3.45	1.—	1.45
	Azúcar	3,2	,,	0.41	1.31	1.34	1.—	2.40	1.95	—
	Arroz	1	,,	0.45	0.45	0.40	1.60	—	—	—
	Café	0,6	,,	1.45	0.87	0.97	1.65	1.65	0.60	—
	Leche	60	Lts.	0.13	7.80	8.—	8.30	4.65	9.05	10.—
	Vino	12	,,	0.43	5.16	5.47	0.80	12.40	—	8.70
	Cerveza	—	—	0.50	—	0.25	—	—	—	1.—
	Soda	5	Unid.	0.05	0.25	0.25	—	0.15	—	0.85
	Cigarrillos	30	,,	0.20	6.—	8.35	9.80	11.70	1.20	10.70
	Comidas fuera	—	—	—	—	8.—	—	—	—	32.60
	Varios	5½	%	—	3.36	1.51	4.75	0.20	0.95	0.15
	Total				**69.04**	**79.19**	**70.85**	**83.35**	**68.35**	**94.50**
Menaje de corta duración	Carbón	35	Kgs.	0.08	2.80	2.92	2.60	4.80	2.70	1.60
	Kerosene	3	Lts.	0.199	0.60	0.61	0.40	—	0.50	1.55
	Art. limpieza	5	Kgs.	0.281	1.40	1.40	1.70	3.40	0.50	—
	Varios	—	—	—	—	0.49	—	1.05	0.30	0.15
	Total				**4.80**	**5.42**	**4.70**	**9.25**	**4.—**	**3.30**
Alojamiento	Núm. de piezas				1	1	2	1	1	1
	Alquiler	1 pieza de 16 a 20m2.			30.—	27.50	40.—	30.—	30.—	10.—
	Total				**30.—**	**27.50**	**40.—**	**30.—**	**30.—**	**10.—**
Gastos generales	Locomoción	48	Viajes	0.075	3.60	2.95	2.—	—	4.20	5.60
	Méd. Farm.	—	—	—	—	0.91	3.10	—	0.25	0.30
	Diarios	10	Días	0.05	0.50	0.45	1.80	—	—	—
	Gastos esc.	—	—	—	—	0.62	2.50	—	—	—
	Peluquería	2	Veces	0.40	0.80	—	—	—	—	—
	Sub. Imp.	—	—	—	—	3.39	—	—	7.57	6.—
	Diversiones	—	—	—	—	0.35	—	—	—	1.40
	Varios	100	%	—	4.90	0.26	—	0.80	—	0.25
	Total				**9.80**	**8.93**	**9.40**	**0.80**	**12.02**	**13.55**
	Indumentaria				**6.36**					
	TOTAL GASTOS				**120.—**					

AGREGADO "B" AL ANEXO Nº 1

Estudio comparativo de la variación del número índice del costo de la vida correspondiente a los presupuestos de las dos familias obreras compuestas de matrimonio y tres hijos menores de catorce años, pero con distinta retribución mensual

Composición del Presupuesto		Unidad de Medida	Precio unitario (1)	Jefe de familia con salario mensual de					
				127,26 m$n			250 m$n		
Capítulos	Artículos y Servicios			Consumo normal	Importe en m$n	N. I.	Consumo normal	Importe en m$n	N. I.
Alimentación	Pan	kilo	0,30	35	10,50	125.-	41	12,30	125.-
	Papas	"	0,14	24	3,38	100.-	27	3,78	100.-
	Carne	"	0,66	24	15,84	117,86	30	19,80	117,86
	Aves	Una	1,15	-	-	-	1	1,15	100.-
	Frutas	-	-	-	1,65	101,23	-	4,95	101,23
	Verduras	-	-	-	5,94	129,41	-	11,85	129,41
	Legumbres	kilo	0,31	2,7	0,84	140,91	5	1,55	140,91
	Huevos	docena	0,71	3,5	2,49	177,50	6	4,26	177,50
	Pastas	kilo	0,31	5,7	1,77	106,90	6	1,86	106,90
	Pescados	"	0,38	3	1,14	108,57	4	1,52	108,57
	Aceite	litro	0,88	4,5	3,96	80.-	9	7,92	80.-
	Conservas	Caja	0,30	1	0,30	111,11	5	1,50	111,11
	Embutidos	kilo	1,37	-	-	-	2	2,74	171,25
	Quesos	"	0,92	0,5	0,46	92.-	1,5	1,38	92.-
	Harina	"	0,19	2	0,38	126,67	5	0,95	126,67
	Yerba	"	0,72	2,5	1,80	104,35	5	3,60	104,35
	Azúcar	"	0,38	3,2	1,22	92,68	10	3,80	92,68
	Arroz	"	0,40	1	0,40	88,89	2	0,80	88,89
	Café	"	1,07	0,6	0,64	73,79	1	1,07	73,79
	Leche	litro	0,17	60	10,20	130,77	60	10,20	130,77
	Vino	"	0,39	12	4,68	90,70	16	6,24	90,70
	Cerveza	"	0,50	-	-	-	1	0,50	100.-
	Soda	sifón	0,08	5	0,40	160.-	20	1,60	160.-
	Tabaco (2)	paquete	0,35	0,45	7,20	120.-	30	10,50	116,67
	Varios	o/o		5,5	4,13	123,28	8	9,27	112,64
	Total	-	-	-	79,30	114,86	-	125,09	113,06
Menaje	Carbón	kilo	0,10	35	3,50	125.-	-	-	-
	Gas	m3	0,2262	-	-	-	20	4,52	114,59
	Kerosene	litro	0,20	3	0,60	100,50	4	0,80	100.-
	Art.de limpieza (jabón)	kilo	0,34	5	1,70	121.-	-	3,66	127,08
	Varios	o/o	-	-	-	-	50	4,49	117,54
	Total	-	-	-	5,80	120,83	-	13,47	117,64
Alojamiento	Alquiler	-	-	-	33,15	115,63	-	65.-	116,16
	Electricidad	-	-	-	1,02	76,69	-	3,23	75,82
	Total	-	-	-	34,17	113,90	-	68,23	115,14
Gastos Generales	Locomoción	Viajes	0,075 y 0,10	48	3,60	100.-	100	10.-	100.-
	Médico y Farmacia	-	-	-	-	-	-	7.-	100.-
	Diarios y Revistas	Ejemp.	-	10	0,50	100.-	-	2.-	100.-
	Gastos Escolares	-	-	-	-	-	-	2.-	100.-
	Peluquería - higiene	Servicios	-	2	0,80	100.-	-	2,50	100.-
	Diversiones	-	-	-	-	-	-	6.-	100.-
	Varios	o/o	-	100	4,90	100.-	20	5,90	100.-
	Total	-	-	-	9,80	100.-	-	35,40	100.-
	Indumentaria	-	-	-	21,57	130,65	-	43,64	127,42
	TOTAL GENERAL	-	-	-	150,64	115,74	-	285,83	114,33

(1) - Precios promedios de 1940.

(2) - En kilogramos para el presupuesto de m$n 127,26 y en paquetes de cigarrillos para el presupuesto de m$n 250.-

INDICE

Página

INTRODUCCION..... 1

C I U D A D D E B U E N O S A I R E S

ARTICULOS DE PRIMERA NECESIDAD

Precios promedios de los diez artículos indispensables, desde el año 1914 hasta el año 1945.
Cuadro Nº 1 - Cifras absolutas en pesos moneda nacional..... 7
Cuadro Nº 2 - Números Indices. Base 1939=100..... 8
Diagr. Nº 1 á 10 - Gráficos representativos de la evolución..... 8 a.
Precios promedios de los artículos que integran el presupuesto familiar obrero.
Cuadro Nº 3 - Serie anual. Precio promedio anual en pesos moneda nacional..... 9
Cuadro Nº 4 - Serie anual. Números Indices anuales. Base 1939=100..... 9
Cuadros Nº 5 á 26 - Serie mensual. Precio promedio mensual en pesos moneda nacional.... 10
Cuadros Nº 27 á 48 - Serie mensual. Números Indices mensuales. Base 1939=100..... 16
Diagr. Nº 11 á 32 - Gráficos representativos de las variaciones de precios..... 22

DETALLE DE LOS PRECIOS DE FRUTAS Y VERDURAS

Cuadros Nº 49 á 54 - Precio mensual y promedio anual en pesos moneda nacional, de las frutas..... 28
Cuadros Nº 55 á 60 - Precio mensual y promedio anual en pesos moneda nacional, de las verduras..... 30

CONSUMO NORMAL

Cuadro Nº 61 - Cantidad de artículos que normalmente consume, y servicios utilizados por la familia obrera compuesta de matrimonio y tres hijos correspondiente al obrero industrial (Peón)..... 36

NIVEL DE VIDA

Cuadro Nº 62 - Importes promedios mensuales de los artículos y servicios del presupuesto familiar obrero en los años 1939 á 1945..... 37

VARIACIONES DEL COSTO DE LA VIDA

Cuadro Nº 63 - Importes promedios de los capítulos que integran el presupuesto familiar obrero en los años 1939 á 1945..... 38
Cuadro Nº 64 - Números Indices. Base 1939=100..... 38
Cuadro Nº 65 - Importes de los capítulos que integran el presupuesto familiar obrero en el primer semestre de 1945..... 39
Cuadro Nº 66 - Números Indices. Base 1939=100..... 39
Diagr. Nº 33 - Gráfico de la variación anual del Costo de la Vida y Alimentación..... 40
Diagr. Nº 34 - Gráfico de la variación anual de la Indumentaria, Menaje y Alquiler..... 40
Diagr. Nº 35 - Gráfico de la variación mensual del Costo de la Vida y Alimentación, durante el primer semestre de 1945..... 41
Diagr. Nº 36 - Gráfico de la variación mensual de la Indumentaria, Menaje y Alquiler, durante el primer semestre de 1945..... 41

P R O V I N C I A S

Página

ARTICULOS DE PRIMERA NECESIDAD

Cuadros Nº 67 á 73 - Precios de los artículos de primera necesidad que integran el presupuesto familiar obrero..... 43
Cuadros Nº 74 á 79 - Números Indices. Base 1939=100..... 50

DETALLE DE LOS PRECIOS DE ARTICULOS Y SERVICIOS DE PRIMERA NECESIDAD

Cuadros Nº 80 á 93 - Precios promedios de cada Provincia en los años 1939 á 1945..... 56

CONSUMO NORMAL

Cuadro Nº 94 - Cantidad de artículos que normalmente consume la familia obrera compuesta de matrimonio y tres hijos, correspondiente al obrero industrial no-calificado. (Peón)..... 84

NIVEL DE VIDA

Cuadros Nº 95 á 101 - Importes del presupuesto familiar obrero en los años 1939 á 1945 86

VARIACIONES DEL COSTO DE LA VIDA

Cuadros Nº 102 á 115 - Importes en pesos moneda nacional y números indices. Base 1939=100 de las variaciones del Costo de la Vida y sus capítulos, por Provincias..... 93
Diagr. Nº 37 á 50 - Gráficos de la variación anual del Costo de la Vida y Alimentación en cada una de las Provincias..... 98
Diagr. Nº 51 á 64 - Gráficos de la variación anual de la Indumentaria, Alojamiento y Menaje, en cada una de las Provincias..... 103

T E R R I T O R I O S

ARTICULOS DE PRIMERA NECESIDAD

Cuadros Nº 116 á 122 - Precios de los artículos de primera necesidad que integran el presupuesto familiar obrero..... 109
Cuadros Nº 123 á 128 - Números Indices. Base 1939=100..... 116

DETALLE DE LOS PRECIOS DE ARTICULOS Y SERVICIOS DE PRIMERA NECESIDAD

Cuadros Nº 129 á 138 - Precios promedios de cada Territorio en los años 1939 á 1945... 122

CONSUMO NORMAL

Cuadro nº 139 - Cantidad de artículos que normalmente consume la familia obrera compuesta de matrimonio y tres hijos, correspondiente al obrero industrial no-calificado.(Peón)..... 142

NIVEL DE VIDA

Cuadros Nº 140 á 146 - Importes del presupuesto familiar obrero en los años 1939 á 1945.144

VARIACIONES DEL COSTO DE LA VIDA

Cuadros Nº 147 á 156 - Importes en pesos moneda nacional y números indices. Base 1939=100 de las variaciones del Costo de la Vida y su capítulos, por Territorios..... 151
Diagr. Nº 65 á 74 - Gráficos de la variación anual del Costo de la Vida y Alimentación en cada uno de los Territorios..... 154
Diagr. Nº 75 á 84 - Gráficos de la variación anual de la Indumentaria, Alojamiento y Menaje, en cada uno de los Territorios..... 158

ANEXO Nº 1.- ELABORACION DE PRESUPUESTOS FAMILIARES
Determinación de Números Indices.

ANEXO Nº 2.- COMPARACION DEL INDICE DEL COSTO DE LA VIDA ENTRE LAS DOS GUERRAS MUNDIALES.