

REPUBLICA ARGENTINA

Dirección General de Estadística
de la Nación

CALLE AZOPARDO 350
BUENOS AIRES

Oficina de Dirección
Económica y Financiera



Informe N.º 31
Serie E. N.º 3

Economía
14 de junio de 1928

10 MAY 1930

VEINTE AÑOS
DE
ESTADISTICA BANCARIA
DE LA
REPUBLICA ARGENTINA
1908-1927

BUENOS AIRES

GNO. KRAFT LTDA. - SOC. ANÓN. DE IMPRESIONES GENERALES


1928

51/3.3
g. 2

REPUBLICA ARGENTINA

Dirección General de Estadística
de la Nación

CALLE AZOPARDO 350
BUENOS AIRES



Informe N.º 3

Serie E. N.º 3

Economía
14 de junio de 1928

Centro Estadístico de Servicios (CES)

Sig. Top:

Ejemplar:

VEINTE AÑOS
DE
ESTADÍSTICA BANCARIA
DE LA
REPUBLICA ARGENTINA
1908-1927

BUENOS AIRES

GNO. KRAFT LTDA. - SOC. ANÓN. DE IMPRESIONES GENERALES

1928

INDICE

	PÁGINAS
Nota preliminar	1

CAPITULO I

CONJUNTO DE BANCOS

I. — Capitales y Reservas, Depósitos, Préstamos y Existencias del Conjunto de Bancos	4
II. — Capitales y Reservas:	
A. — Desarrollo de los Capitales y Reservas	6
B. — Capitales y Reservas, por grupos de Bancos	7
III. — Depósitos:	
A. — Clasificación de los Depósitos	8
B. — Depósitos, por grupos de Bancos	10
IV. — Préstamos:	
A. — Clasificación de los Préstamos	11
B. — Préstamos, por grupos de Bancos	12
V. — Existencias:	
A. — Clasificación de las Existencias totales (en papel y oro reducido a papel)	14
B. — Existencias totales, por grupos de Bancos	15
C. — Clasificación de las existencias en oro	16
D. — Existencias en oro, por grupos de Bancos	17
VI. — Encaje:	
Proporción de las Existencias sobre los Depósitos, (Encaje) por grupos de Bancos	18
VII. — Corresponsales en el Exterior:	
A. — Activos, Pasivos y Saldos del Conjunto de Bancos	19
B. — Saldo activos o pasivos, clasificados por grupos de Bancos ..	20

CAPITULO II

BANCO DE LA NACION ARGENTINA

I. — Capital y Reservas	21
II. — Depósitos	21
III. — Préstamos	22
IV. — Existencias y Encaje	23
V. — Corresponsales en el Exterior	23

CAPITULO III

OTROS BANCOS NACIONALES

I. — Capitales y Reservas	24
II. — Depósitos.....	25
III. — Préstamos	26
IV. — Existencias y Encaje	27
V. — Corresponsales en el Exterior.....	28
VI. — Capitales y Reservas, Depósitos, Préstamos y Existencias de los Otros Bancos Nacionales	29
VII. — Estado general de los Otros Bancos Nacionales (Detalle por Ban- cos)	30

CAPITULO IV

BANCOS EXTRANJEROS

I. — Capitales y Reservas	36
II. — Depósitos.....	37
III. — Préstamos	38
IV. — Existencias y Encaje	39
V. — Corresponsales en el Exterior.....	40
VI. — Capitales y Reservas, Depósitos, Préstamos y Existencias de los Bancos Extranjeros	41
VII. — Estado general de los Bancos Extranjeros (Detalle por Bancos)..	42

Buenos Aires, 14 de junio de 1928.

Excmo. Señor Ministro de Hacienda de la Nación, Dr. D. Víctor M. Molina.

S/D.

Tengo el honor de presentar a V. E. un informe sobre "Veinte años de estadística bancaria de la República Argentina".

Esta compilación fué ejecutada bajo la dirección del Subdirector de la Repartición D. Raúl Prebisch, a quien había confiado dicha labor.

Saludo a V. E. con mi más alta consideración.

ALFREDO LUCADAMO
DIRECTOR GENERAL

Buenos Aires, marzo de 1928.

Señor Director General de Estadística de la Nación, D. Alfredo Lucadamo.

S/D.

Tengo el agrado de dirigirme al Sr. Director General elevándole la adjunta compilación estadística sobre "Veinte años de estadística bancaria".

El presente trabajo ha podido realizarse gracias a la valiosa colaboración de los establecimientos bancarios que nos han suministrado las informaciones retrospectivas necesarias, no obstante la molestia que ello significaba para sus oficinas de contabilidad.

Agradeciendo al Señor Director General el haberme confiado la dirección de esta tarea, lo saludo con mi consideración más distinguida.

RAÚL PREBISCH
SUBDIRECTOR

VEINTE AÑOS DE ESTADISTICA BANCARIA DE LA
REPUBLICA ARGENTINA
1908 - 1927

SUMARIO

NOTA PRELIMINAR. — CAPÍTULO I. CONJUNTO DE BANCOS. — CAPÍTULO II. BANCO DE LA NACIÓN ARGENTINA. — CAPÍTULO III. OTROS BANCOS NACIONALES. — CAPÍTULO IV. BANCOS EXTRANJEROS.

NOTA PRELIMINAR

Si bien las estadísticas bancarias que se publican desde hace algunos lustros han respondido eficazmente a la necesidad de una información general sobre el movimiento bancario del país, carecen ellas del detalle exigido por el giro actual de las investigaciones económicas.

Con el fin de satisfacer esta exigencia, la Dirección General de Estadística de la Nación realizó una indagación de los estados bancarios al 31 de diciembre de cada año, en el período 1908-1927, cuyos resultados constituyen el presente informe.

Es halagadora para la Estadística Nacional, — que encuentra frecuentemente la resistencia del público al recoger sus informaciones, — la excelente disposición que los establecimientos bancarios han demostrado en esta oportunidad, incurriendo en las molestias consiguientes a una investigación de veinte años de cifras retrospectivas.

Nuestra estadística no se refiere a todos los bancos del país, sino a los que operan en la Capital Federal, junto con sus sucursales en el interior, y a las sucursales de los bancos del interior en la Capital Federal. Hemos considerado, de este modo, tan sólo 27 bancos, en tanto que en

el país existían 91 de acuerdo al Censo Bancario al 31 de diciembre de 1925. Pero según ese mismo Censo, las cifras de aquellos 27 bancos acusaban las siguientes proporciones con respecto a las cifras de todo el país: Capitales y reservas, 90,8 %; Depósitos, 94,9 %; Préstamos, 93,3 %; Existencias, 96,4 %.

De los 27 bancos considerados, sólo 13 aparecen en nuestra estadística entre 1908 y 1927. Los 14 bancos restantes surgieron recién después de 1912, excepto uno de ellos, que, a pesar de haber existido durante todo el período, sólo pudo llenar nuestro formulario desde 1919.

De haber incluido en las columnas de nuestros cuadros de resúmenes todos los bancos conforme fueron apareciendo, ésto no nos hubiese permitido observar con precisión las variaciones de las cifras del conjunto de bancos que ya existieron en 1908 y siguieron funcionando durante los veinte años de la estadística. Por el contrario, al no incorporar las cifras de los bancos nuevos, dejaríamos de reflejar fielmente el desenvolvimiento bancario del país. Para no caer en ninguna de las dos fallas anotadas, hemos dividido cada cuadro en dos partes: en la primera presentamos las cifras de los bancos que funcionaron durante los veinte años; en la segunda, que arranca en 1912, agregamos a las cifras anteriores, las de los bancos que se establecieron después de ese año.

Los cuadros estadísticos de este informe se presentan en cuatro capítulos. En el Capítulo I relativo al Conjunto de Bancos aparecen las cifras globales de los Capitales y Reservas, Depósitos, Préstamos, Existencias, Eneaje y Saldos con los corresponsales en el Exterior, del Conjunto de Bancos.

Las cifras de los Capitales se refieren a los Capitales realizados.

De los datos sobre Depósitos y Existencias se han excluido los guarismos correspondientes a los Depósitos de unos bancos en otros y en la Cámara Compensadora, con el fin de evitar la duplicación de las mismas cantidades. En efecto, aquellos guarismos figuran a la vez en los Depósitos y Existencias de los Bancos depositantes y de los depositarios.

El concepto Corresponsales en el Exterior abarca tanto a los Corresponsales propiamente dichos, cuanto a las sucursales y Casas Matrices en el Exterior.

En los cuadros restantes del Capítulo I se presenta el desarrollo y clasificación de los Capitales y Reservas, Depósitos, Préstamos, etc.

y su división en cada uno de los tres grupos de bancos, a saber: Banco de la Nación Argentina, Otros Bancos Nacionales y Bancos Extranjeros. Entendemos por bancos nacionales los que han sido constituídos en el país, con capitales en su mayor parte argentino; y cuyo funcionamiento depende en exclusivo de sus dirigentes nacionales. Consideramos bancos extranjeros a las ramas o sucursales de bancos constituídos en el extranjero; reciben la orientación general de sus casas matrices y están sujetos a sus alternativas.

El Capítulo II se refiere exclusivamente a las operaciones del Banco de la Nación Argentina.

El Capítulo III presenta las cifras de los otros Bancos Nacionales, en forma similar a la del Conjunto de Bancos. Al final pueden observarse las cifras sintéticas correspondientes a cada banco.

El Capítulo IV, que se refiere a los Bancos Extranjeros, es idéntico en su presentación, al Capítulo III.

. Respetando el carácter estrictamente confidencial con que hemos solicitado las informaciones, sólo presentamos la Clasificación de los Depósitos, Préstamos y Existencias con respecto al Conjunto o a los grupos de Bancos. Al ocuparnos de cada establecimiento en particular, nos hemos limitado a ofrecer sus cifras globales.

Las cifras correspondientes al Banco de la Nación Argentina fueron extraídas de sus balances anuales.

CAPITULO I

CONJUNTO DE BANCOS

I. — CAPITALES Y RESERVAS, DEPÓSITOS, PRÉSTAMOS Y EXISTENCIAS DEL CONJUNTO DE BANCOS

(En miles de \$ m/n.)

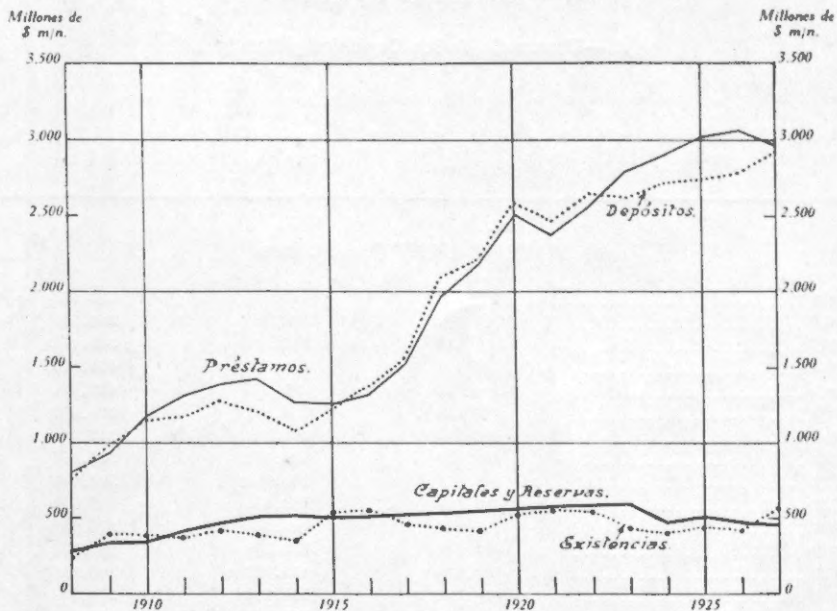
AÑOS	Capitales y Reservas	Depósitos (1)	Préstamos (2)	Existencias (1)
a) Años 1908 a 1927 (trece bancos)				
1908.....	289.383	753.710	760.762	274.910
1909.....	361.777	988.616	936.797	394.511
1910.....	363.473	1.135.099	1.149.642	391.014
1911.....	425.126	1.174.090	1.314.527	392.331
1912.....	487.991	1.275.932	1.384.495	438.250
1913.....	506.318	1.215.576	1.421.197	399.287
1914.....	512.736	1.076.773	1.256.248	375.901
1915.....	510.177	1.233.880	1.258.037	512.005
1916.....	512.916	1.389.063	1.310.870	519.800
1917.....	517.803	1.559.428	1.547.613	476.891
1918.....	527.341	2.082.627	1.982.621	460.322
1919.....	541.882	2.214.027	2.207.759	424.102
1920.....	560.125	2.579.480	2.507.439	520.289
1921 (2)	574.740	2.485.847	2.374.370	571.302
1922.....	584.975	2.635.855	2.569.069	538.163
1923.....	589.350	2.629.409	2.807.152	462.105
1924.....	495.515	2.725.798	2.912.792	424.366
1925.....	504.640	2.742.217	3.007.387	461.385
1926.....	490.484	2.792.628	3.063.395	430.552
1927.....	475.827	2.933.981	2.978.559	567.744
b) Años 1912 a 1927 (veintisiete bancos)				
1912.....	493.673	1.278.452	1.392.577	438.932
1913.....	512.000	1.217.310	1.432.776	400.536
1914.....	526.681	1.081.919	1.267.598	379.824
1915.....	523.727	1.284.041	1.307.735	520.320
1916.....	530.185	1.446.053	1.385.503	529.999
1917.....	539.321	1.679.643	1.686.279	492.424
1918.....	552.059	2.311.216	2.229.516	488.871
1919.....	605.043	2.476.504	2.541.765	461.359
1920.....	629.700	2.849.461	2.840.634	555.631
1921 (2)	647.776	2.736.964	2.670.728	597.456
1922.....	658.842	2.909.893	2.921.562	567.889
1923.....	664.508	2.937.658	3.235.790	506.990
1924.....	570.858	3.020.220	3.328.578	453.340
1925.....	630.799	3.140.196	3.545.424	510.842
1926.....	619.454	3.165.272	3.663.098	457.062
1927.....	606.677	3.351.614	3.561.883	599.000

(1) Excluidos los depósitos en otros Bancos y en la Cámara Compensadora.

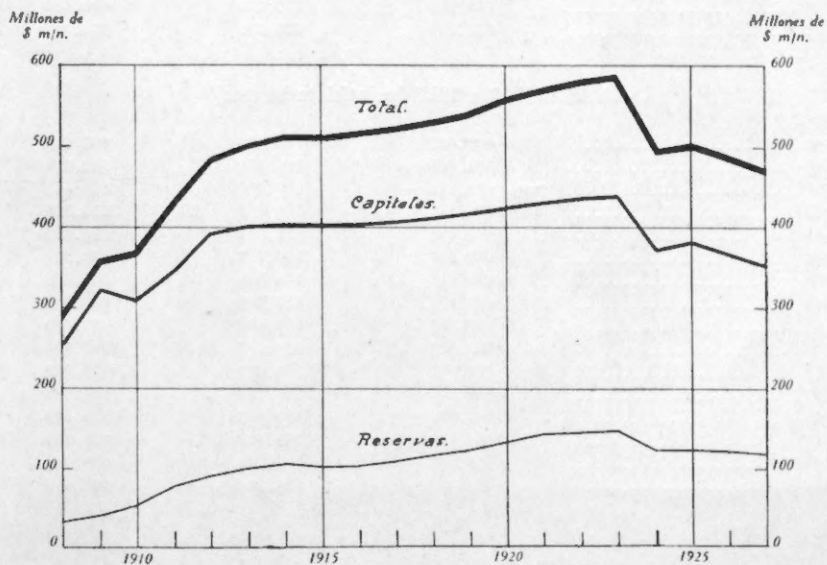
(2) Desde el año 1921 se incluyen en el rubro "Préstamos" los Redescuentos Activos del Banco de la Nación.

CONJUNTO DE BANCOS

CAPITALES Y RESERVAS, DEPOSITOS, PRESTAMOS Y EXISTENCIAS



CAPITALES Y RESERVAS



Conjunto de Bancos (Continuación)

II. — CAPITALS Y RESERVAS

A.—Desarrollo de los Capitales y Reservas

(En miles de \$ m/n.)

AÑOS	Capitales	Reservas	Totales
a) Años 1908 a 1927 (trece bancos)			
1908	257.071	32.312	289.383
1909	321.452	40.325	361.777
1910	307.359	56.114	363.473
1911	345.176	79.950	425.126
1912	394.755	93.236	487.991
1913	402.816	103.502	506.318
1914	405.369	107.367	512.736
1915	405.719	104.458	510.177
1916	405.924	106.992	512.916
1917	407.330	110.473	517.803
1918	411.120	116.221	527.341
1919	417.592	124.290	541.882
1920	424.338	135.787	560.125
1921	429.781	144.959	574.740
1922	437.121	147.854	584.975
1923	440.326	149.024	589.350
1924	371.980	123.535	495.515
1925	380.413	124.227	504.640
1926	366.909	123.575	490.484
1927	351.794	124.033	475.827
b) Años 1912 a 1927 (veintisiete bancos)			
1912	400.437	93.236	493.673
1913	408.498	103.502	512.000
1914	419.314	107.367	526.681
1915	419.269	104.458	523.727
1916	423.193	106.992	530.185
1917	428.848	110.473	539.321
1918	435.838	116.221	552.059
1919	477.483	127.560	605.043
1920	490.085	139.615	629.700
1921	497.801	149.975	647.776
1922	505.141	153.701	658.842
1923	509.346	155.162	664.508
1924	441.000	129.858	570.858
1925	487.657	143.142	630.799
1926	475.184	144.270	619.454
1927	460.282	146.394	606.677

Conjunto de Bancos (Continuación)

II. — CAPITALES Y RESERVAS

B.—Capitales y Reservas, por grupos de Bancos

(En miles de \$ m/n.)

AÑOS	Banco de la Nación	Otros Bancos Nacionales	Bancos Extranjeros	Total
a) Años 1908 a 1927 (trece bancos)				
1908.....	125.034	138.632	25.717	289.383
1909.....	131.949	202.760	27.068	361.777
1910.....	139.461	188.693	35.319	363.473
1911.....	147.103	238.131	39.892	425.126
1912.....	155.103	287.323	45.565	487.991
1913.....	161.103	299.043	46.172	506.318
1914.....	161.103	305.314	46.319	512.736
1915.....	161.103	302.638	46.436	510.177
1916.....	161.103	304.077	47.736	512.916
1917.....	163.268	305.816	48.719	517.803
1918.....	169.977	308.147	49.217	527.341
1919.....	182.205	310.349	49.328	541.882
1920.....	194.953	313.290	51.882	560.125
1921.....	205.181	315.986	53.573	574.740
1922.....	209.313	323.649	52.013	584.975
1923.....	209.957	325.920	53.473	589.350
1924.....	211.137	228.537	55.841	495.515
1925.....	214.193	227.313	63.134	504.640
1926.....	219.307	208.782	62.395	490.484
1927.....	223.383	199.231	53.213	475.827
b) Años 1912 a 1927 (veintisiete bancos)				
1912.....	155.103	287.323	51.247	493.673
1913.....	161.103	299.043	51.854	512.000
1914.....	161.103	305.314	60.264	526.681
1915.....	161.103	302.638	59.986	523.727
1916.....	161.103	304.077	65.005	530.185
1917.....	163.268	305.816	70.237	539.321
1918.....	169.977	310.847	71.235	552.059
1919.....	182.205	349.137	73.701	605.043
1920.....	194.953	355.889	78.858	629.700
1921.....	205.181	358.948	83.647	647.776
1922.....	209.313	366.873	82.656	658.842
1923.....	209.957	370.444	84.107	664.508
1924.....	211.137	273.476	86.235	570.858
1925.....	214.193	323.511	93.095	630.799
1926.....	219.307	306.273	93.874	619.454
1927.....	223.383	298.958	84.337	606.677



Conjunto de Bancos (Continuación)

III. — DEPÓSITOS

A.—Clasificación de los Depósitos

(En miles de \$ m/n.)

AÑOS	Cuenta Corriente		Plazo fijo y Caja de Ahorros			Diversos	TOTAL	
	(1)	(2)	Plazo fijo	Caja de Ahorros	Total		(1)	(2)

a) Años 1908 a 1927 (trece bancos)

1908	308.466	346.606	250.201	138.613	388.814	56.430	753.710	791.850
1909	437.183	477.548	300.503	182.055	482.558	68.875	988.616	1.028.981
1910	477.815	538.172	353.020	227.358	580.378	76.906	1.135.099	1.195.456
1911	476.147	537.186	360.022	249.655	609.677	88.266	1.174.090	1.235.129
1912	526.830	579.774	371.087	279.098	650.185	98.917	1.275.932	1.328.876
1913	368.478	469.403	391.287	320.331	711.618	135.480	1.215.576	1.316.501
1914	344.830	446.846	298.787	306.693	605.480	126.463	1.076.773	1.178.789
1915	409.524	516.015	293.006	402.189	695.195	129.161	1.233.880	1.340.371
1916	431.080	563.612	384.274	420.678	804.952	153.031	1.389.063	1.521.595
1917	432.585	673.635	424.714	469.413	894.127	232.716	1.559.428	1.800.478
1918	575.844	892.136	549.957	637.267	1.187.224	319.559	2.082.627	2.398.919
1919	611.778	970.470	506.199	778.922	1.285.121	317.128	2.214.027	2.572.719
1920	609.397	1.022.223	678.680	877.755	1.556.435	413.648	2.579.480	2.992.306
1921	485.654	883.339	679.312	960.819	1.640.131	360.062	2.485.847	2.883.532
1922	542.890	919.924	652.723	1.087.117	1.739.840	353.125	2.635.855	3.012.889
1923	648.162	981.245	534.138	1.108.666	1.642.804	338.443	2.629.409	2.962.492
1924	764.230	992.835	469.059	1.193.614	1.662.673	298.895	2.725.798	2.954.403
1925	706.778	941.524	471.019	1.247.133	1.718.152	317.287	2.742.217	2.976.963
1926	672.207	974.826	491.397	1.275.188	1.766.585	353.836	2.792.628	3.095.247
1927	717.526	1.035.447	501.862	1.381.486	1.883.348	333.107	2.933.981	3.251.902

b) Años 1912 a 1927 (veintisiete bancos)

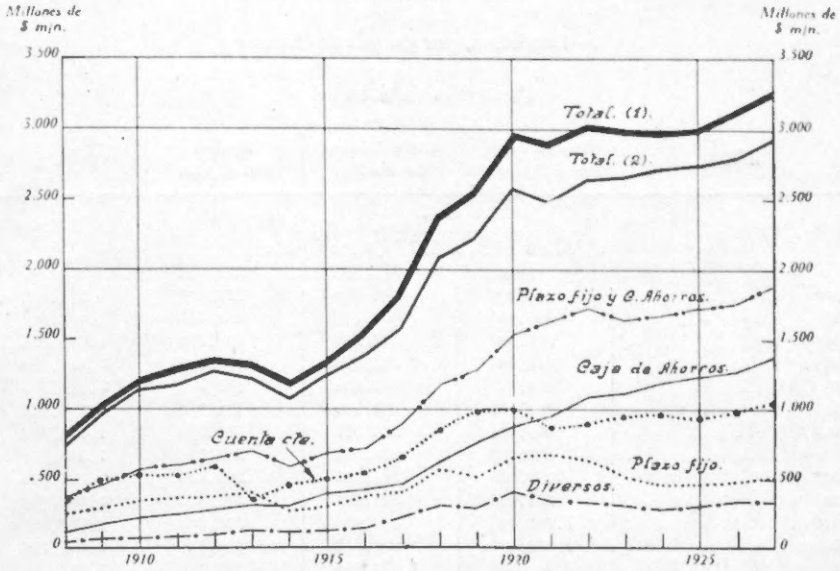
1912	529.297	583.296	371.109	279.129	650.238	98.917	1.278.452	1.332.451
1913	369.834	473.018	391.529	320.467	711.996	135.480	1.217.310	1.320.494
1914	348.350	460.128	300.212	306.894	607.106	126.463	1.081.919	1.193.697
1915	434.093	553.173	315.978	403.237	719.215	130.733	1.284.041	1.403.121
1916	454.350	598.225	412.916	423.248	836.164	155.539	1.446.053	1.589.928
1917	491.948	768.496	474.314	475.005	949.319	238.376	1.679.643	1.956.191
1918	654.656	1.041.017	677.579	650.972	1.328.551	328.009	2.311.216	2.697.577
1919	703.002	1.113.652	612.632	805.910	1.418.542	354.960	2.476.504	2.887.154
1920	643.983	1.202.731	822.630	904.316	1.726.946	478.532	2.849.461	3.408.209
1921	510.838	1.011.282	812.165	992.554	1.804.719	421.407	2.736.964	3.237.408
1922	615.666	1.073.809	761.515	1.127.482	1.888.997	405.230	2.909.893	3.368.036
1923	764.232	1.164.198	633.088	1.157.816	1.790.904	382.522	2.937.658	3.337.624
1924	881.273	1.167.741	557.805	1.249.814	1.807.619	331.328	3.020.220	3.306.688
1925	873.094	1.176.064	608.886	1.313.109	1.921.995	345.037	3.140.126	3.443.096
1926	806.432	1.200.939	618.597	1.350.486	1.969.083	389.757	3.165.272	3.559.779
1927	881.061	1.275.990	637.275	1.466.388	2.103.663	366.890	3.351.614	3.746.543

(1) Excluidos los Depósitos de unos bancos en otros y en la Cámara Compensadora.

(2) Incluidos los Depósitos de unos bancos en otros y en la Cámara Compensadora.

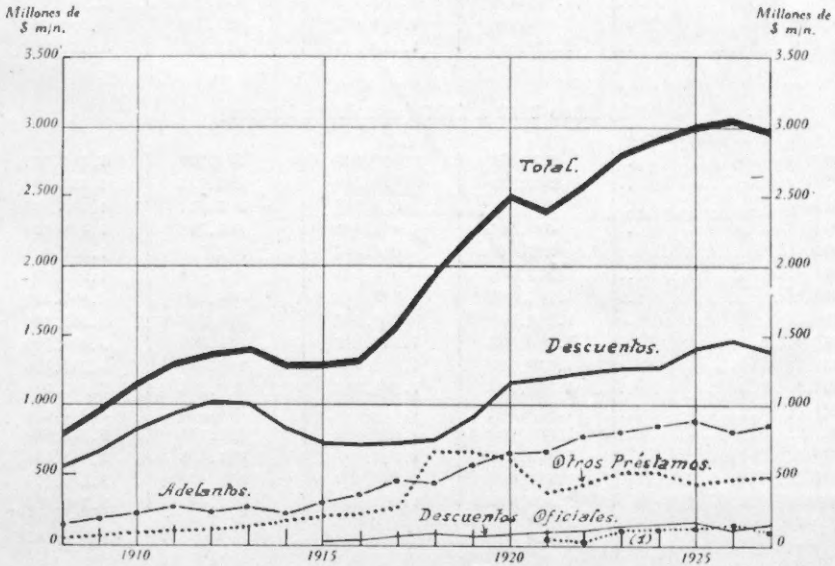
CONJUNTO DE BANCOS

CLASIFICACION DE LOS DEPOSITOS



- (1) Incluidos los depósitos de unos bancos en otros y en la Cámara Compensadora.
(2) Excluidos los depósitos de unos bancos en otros y en la Cámara Compensadora.

CLASIFICACION DE LOS PRESTAMOS



- (1) Redescuentos activos.

Conjunto de Bancos (Continuación)

III. — DEPÓSITOS

B.—Depósitos, por grupos de Bancos

(En miles de \$ m/n.)

AÑOS	Banco de la Nación Argentina	Otros Bancos Nacionales	Bancos Extranjeros	TOTAL
a) Años 1908 a 1927 (trece bancos)				
1908.....	246.200	329.209	216.441	791.850
1909.....	346.595	425.710	256.676	1.028.981
1910.....	390.837	513.840	290.779	1.195.456
1911.....	413.435	525.677	296.017	1.235.129
1912.....	478.327	550.623	299.926	1.328.876
1913.....	541.382	478.189	296.930	1.316.501
1914.....	605.411	339.375	234.003	1.178.789
1915.....	692.364	401.962	246.045	1.340.371
1916.....	755.654	501.515	264.426	1.521.595
1917.....	871.058	626.045	303.375	1.800.478
1918.....	1.195.044	832.614	371.261	2.398.919
1919.....	1.249.730	921.632	401.357	2.572.719
1920.....	1.412.352	1.054.594	525.360	2.992.306
1921.....	1.310.050	1.089.312	484.170	2.883.532
1922.....	1.396.090	1.134.785	482.014	3.012.889
1923.....	1.479.323	1.020.671	462.498	2.962.492
1924.....	1.503.100	1.015.164	436.139	2.954.403
1925.....	1.499.276	1.053.230	424.457	2.976.963
1926.....	1.533.408	1.124.051	437.788	3.095.247
1927.....	1.620.824	1.187.086	443.992	3.251.902

b) Años 1912 a 1927 (veintisiete bancos)

1912.....	478.327	550.623	303.501	1.332.451
1913.....	541.382	478.189	300.923	1.320.494
1914.....	605.411	339.375	248.911	1.193.697
1915.....	692.364	401.962	308.795	1.403.121
1916.....	755.654	501.515	332.759	1.589.928
1917.....	871.058	626.045	459.088	1.956.191
1918.....	1.195.044	847.923	654.610	2.697.577
1919.....	1.249.730	977.197	660.227	2.887.154
1920.....	1.412.352	1.127.537	868.320	3.408.209
1921.....	1.310.050	1.164.419	762.939	3.237.408
1922.....	1.396.090	1.221.740	750.206	3.368.036
1923.....	1.479.323	1.111.984	746.317	3.337.624
1924.....	1.503.100	1.121.468	682.120	3.306.688
1925.....	1.499.276	1.242.362	701.458	3.443.096
1926.....	1.533.408	1.347.900	678.471	3.559.779
1927.....	1.620.824	1.403.079	722.640	3.746.543

Conjunto de Bancos (Continuación)

IV. — PRÉSTAMOS

A.—Clasificación de los Préstamos

(En miles de \$ m/n.)

AÑOS	Descuentos	Adelantos	Documentos oficiales	Otros préstamos	Redescuentos activos	TOTAL	
						Excluido redescuentos activos	Incluido redescuentos activos
a) Años 1908 a 1927 (trece bancos)							
1908.....	560.082	149.620	—	51.060	—	760.762	760.762
1909.....	673.315	193.015	—	70.467	—	936.797	936.797
1910.....	831.504	232.018	—	86.120	—	1.149.642	1.149.642
1911.....	933.235	278.024	—	103.268	—	1.314.527	1.314.527
1912.....	1.025.308	255.836	—	103.351	—	1.384.495	1.384.495
1913.....	1.005.402	274.499	—	141.296	—	1.421.197	1.421.197
1914.....	836.433	241.568	—	178.247	—	1.256.248	1.256.248
1915.....	726.876	308.258	10.150	212.753	—	1.258.037	1.258.037
1916.....	712.234	356.911	22.803	218.922	—	1.310.870	1.310.870
1917.....	721.972	481.819	59.913	283.909	—	1.547.613	1.547.613
1918.....	762.208	461.583	87.500	671.330	—	1.982.621	1.982.621
1919.....	911.194	567.494	69.981	659.090	—	2.207.759	2.207.759
1920.....	1.145.818	661.208	80.931	619.482	—	2.507.439	2.507.439
1921.....	1.190.296	668.772	86.250	391.134	37.918	2.336.452	2.374.370
1922.....	1.236.526	784.090	106.445	429.103	12.905	2.556.164	2.569.069
1923.....	1.267.249	808.192	108.450	516.269	106.992	2.700.160	2.807.152
1924.....	1.274.683	862.361	124.950	529.209	121.589	2.791.203	2.912.792
1925.....	1.409.650	894.437	126.826	453.475	122.999	2.884.388	3.007.387
1926.....	1.468.107	825.965	139.181	482.947	147.195	2.916.200	3.063.395
1927.....	1.379.115	862.015	141.950	489.059	106.420	2.872.139	2.978.559

b) Años 1912 a 1927 (veintisiete bancos)

1912.....	1.032.331	256.895	—	103.351	—	1.392.577	1.392.577
1913.....	1.014.857	276.623	—	141.296	—	1.432.776	1.432.776
1914.....	843.452	245.638	—	178.508	—	1.267.598	1.267.598
1915.....	764.199	317.550	13.150	212.836	—	1.307.735	1.307.735
1916.....	746.421	386.821	33.037	219.224	—	1.385.503	1.385.503
1917.....	781.448	533.044	87.513	284.274	—	1.686.279	1.686.279
1918.....	855.806	574.175	118.900	680.635	—	2.229.516	2.229.516
1919.....	1.048.892	720.514	100.301	672.058	—	2.541.765	2.541.765
1920.....	1.289.913	807.971	100.251	642.499	—	2.840.634	2.840.634
1921.....	1.318.282	785.231	111.700	417.597	37.918	2.631.810	2.670.728
1922.....	1.383.104	900.772	165.895	458.886	12.905	2.908.657	2.921.562
1923.....	1.444.008	964.667	170.900	549.223	106.992	3.128.798	3.235.790
1924.....	1.442.614	1.013.096	184.400	566.879	121.589	3.206.989	3.328.578
1925.....	1.619.322	1.092.929	206.276	503.898	122.999	3.422.425	3.545.424
1926.....	1.684.708	1.057.883	259.861	513.451	147.195	3.515.903	3.663.098
1927.....	1.549.854	1.097.782	267.150	647.097	106.420	3.455.463	3.561.883

Conjunto de Bancos (Continuación)

IV. — PRÉSTAMOS

B — Préstamos, por grupos de Bancos

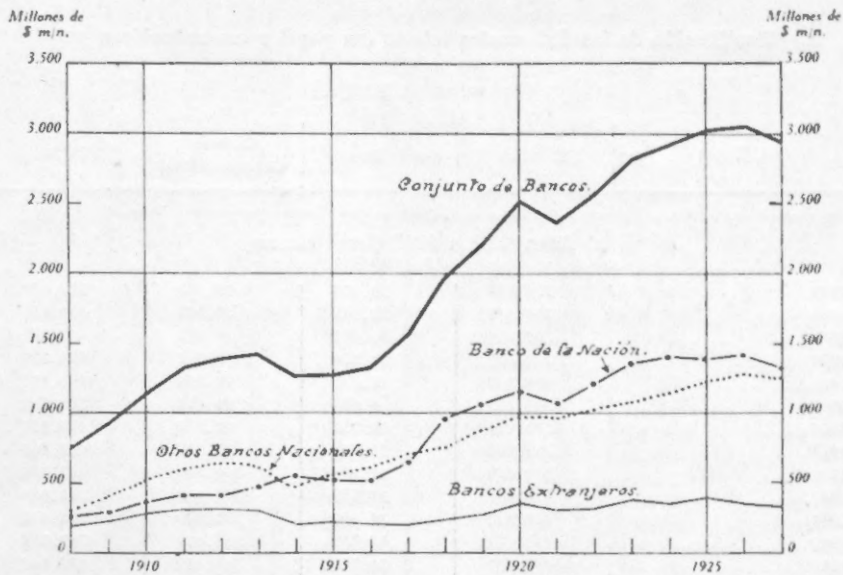
(En miles de \$ m/n.)

AÑOS	Banco de la Nación Argentina	Otros Bancos Nacionales	Bancos Extranjeros	TOTAL (1)
a) Años 1908 a 1927 (trece bancos)				
1908.....	251.389	301.646	207.727	760.762
1909.....	301.040	397.123	238.634	936.797
1910.....	363.647	501.658	284.337	1.149.642
1911.....	411.454	589.661	313.412	1.314.527
1912.....	428.364	635.674	320.457	1.384.495
1913.....	491.848	612.462	316.887	1.421.197
1914.....	537.347	494.644	224.257	1.256.248
1915.....	502.254	540.861	214.922	1.258.037
1916.....	501.372	596.689	212.809	1.310.870
1917.....	652.900	684.398	210.315	1.547.613
1918.....	975.335	762.440	244.846	1.982.621
1919.....	1.061.580	876.979	269.200	2.207.759
1920.....	1.159.911	982.793	364.735	2.507.439
1921.....	1.071.519	995.596	307.255	2.374.370
1922.....	1.221.688	1.026.365	321.016	2.569.069
1923.....	1.352.820	1.077.247	377.085	2.807.152
1924.....	1.400.576	1.143.298	368.918	2.912.792
1925.....	1.381.527	1.217.160	408.700	3.007.387
1926.....	1.407.973	1.276.954	378.468	3.063.395
1927.....	1.337.117	1.265.090	376.352	2.978.559
b) Años 1912 a 1927 (veintisiete bancos)				
1912.....	428.364	635.674	328.539	1.392.577
1913.....	491.848	612.462	328.466	1.432.776
1914.....	537.347	494.644	235.607	1.267.598
1915.....	502.254	540.861	264.620	1.307.735
1916.....	501.372	596.689	287.442	1.385.503
1917.....	652.900	684.398	348.981	1.686.279
1918.....	975.335	770.924	483.257	2.229.516
1919.....	1.061.580	931.526	548.659	2.541.765
1920.....	1.159.911	1.046.344	634.379	2.840.634
1921.....	1.071.519	1.068.120	531.089	2.670.728
1922.....	1.221.688	1.141.613	558.261	2.921.562
1923.....	1.352.820	1.203.839	679.131	3.235.790
1924.....	1.400.576	1.287.222	640.780	3.328.578
1925.....	1.381.527	1.469.924	693.973	3.545.424
1926.....	1.407.973	1.594.186	660.939	3.663.098
1927.....	1.337.117	1.588.831	635.935	3.561.883

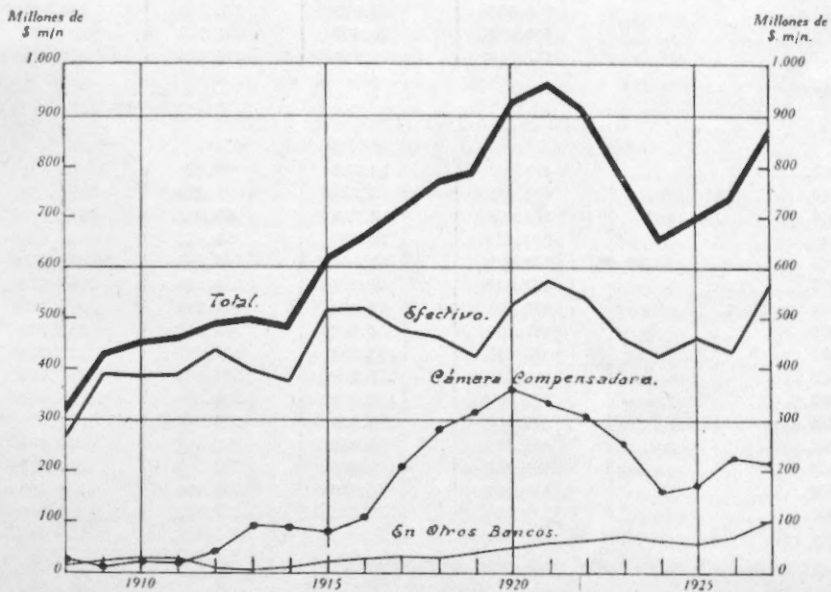
(1) Incluidos los redescuentos activos.

CONJUNTO DE BANCOS

PRESTAMOS POR GRUPOS DE BANCOS



CLASIFICACION DE LAS EXISTENCIAS TOTALES



Conjunto de Bancos (Continuación)

V. — EXISTENCIAS

A.—Clasificación de las Existencias totales (en papel y oro reducido a papel)

(En miles de \$ m/n.)

AÑOS	Efectivo	Otros Bancos	Cámara Compensadora	TOTAL
a) Años 1908 a 1927 (trece bancos)				
1908.....	274.910	18.162	19.978	313.050
1909.....	394.511	22.172	18.193	434.876
1910.....	391.014	33.442	26.915	451.371
1911.....	392.331	30.804	30.235	453.370
1912.....	438.250	12.723	40.221	491.194
1913.....	399.287	4.004	96.921	500.212
1914.....	375.901	10.754	91.262	477.917
1915.....	512.005	23.925	82.566	618.496
1916.....	519.800	31.302	101.230	652.332
1917.....	476.891	34.878	206.172	717.941
1918.....	460.322	34.303	281.989	776.614
1919.....	424.102	43.073	315.619	782.794
1920.....	520.289	51.367	361.459	933.115
1921.....	571.302	65.851	331.834	968.987
1922.....	538.163	68.498	308.536	915.197
1923.....	462.105	75.468	257.615	795.188
1924.....	424.366	68.096	160.509	652.971
1925.....	461.385	63.003	171.743	696.131
1926.....	430.552	75.907	226.712	733.171
1927.....	567.744	101.447	216.474	885.665

b) Años 1912 a 1927 (veintisiete bancos)

1912.....	438.932	13.778	40.221	492.931
1913.....	400.536	5.340	97.844	503.720
1914.....	379.824	12.726	99.052	491.602
1915.....	520.320	26.664	92.416	639.400
1916.....	529.999	35.732	108.143	673.874
1917.....	492.424	40.952	235.596	768.972
1918.....	488.871	49.110	337.251	875.232
1919.....	461.359	62.492	348.158	872.009
1920.....	555.631	100.852	457.896	1.114.379
1921.....	597.456	115.789	384.655	1.097.900
1922.....	567.889	106.549	351.594	1.026.032
1923.....	506.990	105.439	294.527	906.956
1924.....	453.340	95.434	191.034	739.808
1925.....	499.412	112.226	202.174	813.812
1926.....	457.158	127.416	266.995	851.569
1927.....	599.000	137.722	257.207	993.929

Conjunto de Bancos (Continuación)

V. — EXISTENCIAS

B.—Existencias totales, por grupos de Bancos

(En miles de \$ m/n.)

AÑOS	Banco de la Nación	Otros Bancos Nacionales	Bancos Extranjeros	TOTAL
a) Años 1908 a 1927 (trece bancos)				
1908.....	119.435	93.016	100.599	313.050
1909.....	194.276	130.858	109.742	434.876
1910.....	182.347	149.665	119.359	451.371
1911.....	176.968	151.230	125.172	453.370
1912.....	216.775	143.068	131.351	491.194
1913.....	253.404	120.091	126.717	500.212
1914.....	259.241	88.672	130.004	477.917
1915.....	385.711	113.603	119.182	618.496
1916.....	400.501	139.640	112.191	652.332
1917.....	379.710	195.539	142.692	717.941
1918.....	397.564	229.082	149.968	776.614
1919.....	356.506	241.857	184.431	782.794
1920.....	461.929	247.308	223.878	933.115
1921.....	462.828	303.320	202.839	968.987
1922.....	392.469	298.253	224.475	915.197
1923.....	325.808	267.381	201.999	795.188
1924.....	282.897	240.326	129.748	652.971
1925.....	332.847	231.727	131.557	696.131
1926.....	349.783	260.650	122.738	733.171
1927.....	481.828	289.361	114.476	885.665

b) Años 1912 a 1927 (veintisiete bancos)

1912.....	216.775	143.068	133.088	492.931
1913.....	253.404	120.091	130.225	503.720
1914.....	259.241	88.672	143.689	491.602
1915.....	385.711	113.603	140.086	639.400
1916.....	400.501	139.640	133.733	673.874
1917.....	379.710	195.539	193.723	768.972
1918.....	397.564	233.965	243.703	875.232
1919.....	356.506	262.096	253.407	872.009
1920.....	461.929	274.468	377.982	1.114.379
1921.....	462.828	328.149	306.923	1.097.900
1922.....	392.469	318.398	315.165	1.026.032
1923.....	325.808	284.202	296.946	906.956
1924.....	282.897	262.876	194.035	739.808
1925.....	332.847	270.763	210.202	813.812
1926.....	349.783	309.152	192.634	851.569
1927.....	481.828	330.661	181.440	993.929

Conjunto de Bancos (Continuación)

V. — EXISTENCIAS

C.—Clasificación de las existencias en oro

(En miles de \$ m/n.)

AÑOS	Efectivo	Otros Bancos	Cámara Compensadora	TOTAL
a) Años 1908 a 1927 (trece bancos)				
1908.....	37.364	2.258	5.061	44.683
1909.....	58.182	628	3.890	62.700
1910.....	56.731	1.541	6.700	64.972
1911.....	50.789	1.431	6.653	58.873
1912.....	58.652	935	5.706	65.293
1913.....	47.374	44	7.992	55.410
1914.....	38.220	11	8.137	46.368
1915.....	19.780	6	5.003	24.789
1916.....	25.788	330	5.072	31.190
1917.....	47.805	278	7.023	55.106
1918.....	47.421	158	5.000	52.579
1919.....	52.160	60	9.203	61.423
1920.....	38.338	58	4.365	42.761
1921.....	31.606	18	2.714	34.338
1922.....	30.743	205	2.741	33.689
1923.....	20.746	205	1.602	22.553
1924.....	15.867	204	1.277	17.348
1925.....	22.222	204	1.690	24.116
1926.....	22.432	204	1.383	24.019
1927.....	80.777	4	1.197	81.978

b) Años 1912 a 1927 (veintisiete bancos)

1912.....	58.691	1.028	5.706	65.425
1913.....	47.435	56	8.223	55.714
1914.....	38.809	25	8.400	47.234
1915.....	19.930	34	5.168	25.132
1916.....	25.851	790	5.216	31.857
1917.....	48.550	289	7.263	56.102
1918.....	48.009	158	5.045	53.212
1919.....	54.367	1.156	9.452	64.975
1920.....	39.484	83	5.383	44.950
1921.....	32.077	29	2.748	34.854
1922.....	31.322	216	2.766	34.304
1923.....	21.027	208	1.627	22.862
1924.....	16.047	204	1.300	17.551
1925.....	22.453	213	1.713	24.379
1926.....	22.610	204	1.407	24.221
1927.....	81.220	4	1.221	82.445

Conjunto de Bancos (Continuación)

V. — EXISTENCIAS

D.—Existencias en oro, por grupos de Bancos

(En miles de \$ m/n.)

AÑOS	Banco de la Nación	Otros Bancos Nacionales	Bancos Extranjeros	TOTAL
a) Años 1908 a 1927 (trece bancos)				
1908.....	22.696	5.579	16.408	44.683
1909.....	34.879	13.346	14.475	62.700
1910.....	36.592	10.159	18.221	64.972
1911.....	34.013	6.306	18.554	58.873
1912.....	37.802	9.197	18.294	65.293
1913.....	32.273	5.210	17.927	55.410
1914.....	28.641	4.572	13.155	46.368
1915.....	10.330	4.268	10.191	24.789
1916.....	14.907	5.809	10.474	31.190
1917.....	36.930	7.320	10.856	55.106
1918.....	36.109	6.774	9.696	52.579
1919.....	38.959	8.946	13.518	61.423
1920.....	24.726	9.216	8.819	42.761
1921.....	23.174	8.178	2.986	34.338
1922.....	23.292	8.154	2.243	33.689
1923.....	12.915	7.706	1.932	22.553
1924.....	8.309	7.303	1.736	17.348
1925.....	15.249	7.528	1.339	24.116
1926.....	15.212	7.412	1.395	24.019
1927.....	70.857	8.760	2.361	81.978

b) Años 1912 a 1927 (veintisiete bancos)

1912.....	37.802	9.197	18.426	65.425
1913.....	32.273	5.210	18.231	55.714
1914.....	28.641	4.572	14.021	47.234
1915.....	10.330	4.268	10.534	25.132
1916.....	14.907	5.809	11.141	31.857
1917.....	36.930	7.320	11.852	56.102
1918.....	36.109	6.850	10.253	53.212
1919.....	38.959	9.379	16.637	64.975
1920.....	24.726	9.662	10.562	44.950
1921.....	23.174	8.542	3.138	34.854
1922.....	23.292	8.518	2.494	34.304
1923.....	12.915	7.966	1.981	22.862
1924.....	8.309	7.460	1.782	17.551
1925.....	15.249	7.746	1.384	24.379
1926.....	15.212	7.567	1.442	24.221
1927.....	70.857	9.169	2.419	82.445

Conjunto de Bancos (Continuación)

VI. — ENCAJE

Proporción de las Existencias sobre los Depósitos (Encaje), por grupos de Bancos

AÑOS	Banco de la Nación	Otros Bancos Nacionales	Bancos Extranjeros	TOTAL	
				(1)	(2)
a) Años 1908 a 1927 (trece bancos)					
	%	%	%	%	%
1908	48,5	28,3	46,5	39,5	36,5
1909	46,1	30,7	42,8	42,3	39,9
1910	46,6	29,1	41,0	37,8	34,4
1911	42,8	28,8	42,3	36,7	33,4
1912	45,3	26,0	43,8	37,0	34,3
1913	46,8	25,1	42,7	38,0	32,8
1914	42,8	26,1	55,6	40,5	34,9
1915	55,7	28,3	48,4	46,1	41,5
1916	53,0	27,8	42,4	42,9	37,4
1917	43,6	31,2	47,0	39,9	30,6
1918	33,3	27,5	40,4	32,4	22,1
1919	28,5	26,2	46,0	30,4	19,2
1920	32,7	23,5	42,6	31,4	20,2
1921	35,3	27,8	41,9	33,6	23,0
1922	28,1	26,3	46,6	30,4	20,4
1923	22,0	26,2	44,6	26,8	17,6
1924	18,8	23,7	29,7	22,1	15,6
1925	22,2	22,0	31,0	23,4	16,8
1926	22,8	23,2	28,0	23,7	15,4
1927	29,7	24,4	25,8	27,2	19,3
b) Años 1912 a 1927 (veintisiete bancos)					
	%	%	%	%	%
1912	45,3	26,0	43,9	37,0	34,3
1913	46,8	25,1	43,3	38,1	32,9
1914	42,8	26,1	57,7	41,2	35,1
1915	55,7	28,3	45,4	45,6	40,5
1916	53,0	27,8	40,2	42,4	36,6
1917	43,6	31,2	42,2	39,3	29,3
1918	33,3	27,6	37,2	32,4	21,1
1919	28,5	26,8	38,4	30,2	18,6
1920	32,7	24,3	43,5	32,7	19,5
1921	35,3	28,2	40,2	33,9	21,8
1922	28,1	26,1	42,0	30,5	19,5
1923	22,0	25,6	39,8	27,2	17,3
1924	18,8	23,4	28,4	22,4	15,0
1925	22,2	21,6	30,0	23,6	16,1
1926	22,8	22,9	28,4	23,9	14,4
1927	29,7	23,6	25,1	26,5	17,9

- (1) Incluidos los depósitos de unos bancos en otros y en la Cámara Compensadora.
 (2) Excluidos los depósitos de unos bancos en otros y en la Cámara Compensadora.

Conjunto de Bancos (Continuación)

VII. — CORRESPONSALES EN EL EXTERIOR

A.—Activos, Pasivos y Saldos del Conjunto de Bancos

(En miles de \$ m/n.)

AÑOS	Activo de los Bancos	Pasivo de los Bancos	Saldo Activo (+) o Pasivo (-)
a) Años 1908 a 1927 (trece bancos)			
1908	30.578	34.634	— 4.056
1909	49.277	27.746	+ 21.531
1910	55.628	48.208	+ 7.420
1911	46.367	65.892	— 19.525
1912	75.038	54.831	+ 20.207
1913	36.221	73.000	— 36.779
1914	49.376	58.963	— 9.587
1915	46.673	31.692	+ 14.981
1916	117.069	34.289	+ 82.780
1917	57.571	32.107	+ 25.464
1918	74.644	23.702	+ 50.942
1919	115.661	33.297	+ 82.364
1920	138.674	82.330	+ 56.344
1921	87.433	40.852	+ 46.581
1922	60.170	42.733	+ 17.437
1923	53.538	42.634	+ 10.904
1924	81.470	49.149	+ 32.321
1925	70.399	48.322	+ 22.077
1926	106.926	68.104	+ 38.822
1927	123.475	46.590	+ 76.885

b) Años 1912 a 1927 (veintisiete bancos)

1912	77.547	57.320	+ 20.027
1913	36.923	78.982	— 42.059
1914	53.531	62.456	— 8.925
1915	57.569	37.297	+ 20.272
1916	125.338	53.232	+ 72.106
1917	84.885	44.797	+ 40.088
1918	115.263	51.657	+ 63.606
1919	165.051	85.428	+ 79.623
1920	194.731	152.345	+ 42.386
1921	139.387	106.635	+ 32.752
1922	123.234	111.931	+ 11.293
1923	109.135	136.997	— 27.862
1924	153.942	145.248	+ 8.694
1925	151.195	166.952	— 15.757
1926	184.958	216.920	— 31.962
1927	207.402	124.685	+ 82.717

Conjunto de Bancos (Conclusión)

VII. — CORRESPONSALES EN EL EXTERIOR

B.—Saldos activos y pasivos, clasificados por grupos de Bancos

(En miles de \$ m/n.)

AÑOS	Banco de la Nación	Otros Bancos Nacionales	Bancos Extranjeros	TOTAL
a) Años 1908 a 1927 (trece bancos)				
1908.....	+ 15 838	+ 8 462	— 28 356	— 4 056
1909.....	+ 30 842	+ 9 775	— 19 086	+ 21 531
1910.....	+ 38 158	+ 6 822	— 37 560	+ 7 420
1911.....	+ 24 362	+ 2 668	— 46 555	— 19 525
1912.....	+ 43 922	+ 13 169	— 36 884	+ 20 207
1913.....	+ 11 892	— 2 172	— 46 499	— 36 779
1914.....	+ 18 652	+ 3 592	— 31 831	— 9 587
1915.....	+ 15 007	+ 3 829	— 3 855	+ 14 981
1916.....	+ 42 532	+ 8 326	+ 31 922	+ 82 780
1917.....	+ 492	+ 10 230	+ 14 742	+ 25 464
1918.....	+ 5 969	+ 17 805	+ 27 168	+ 50 942
1919.....	+ 25 288	+ 25 885	+ 31 191	+ 82 364
1920.....	+ 4 194	+ 17 688	+ 34 462	+ 56 344
1921.....	+ 2 359	+ 7 674	+ 36 548	+ 46 581
1922.....	+ 2 820	+ 12 949	+ 1 668	+ 17 437
1923.....	+ 6 069	+ 9 560	— 4 725	+ 10 904
1924.....	+ 5 816	— 3 726	+ 30 231	+ 32 321
1925.....	+ 8 426	+ 4 908	+ 8 743	+ 22 077
1926.....	+ 5 794	+ 16 353	+ 16 675	+ 38 822
1927.....	+ 28 240	+ 36 583	+ 12 062	+ 76 885

b) Años 1912 a 1927 (veintisiete bancos)

1912.....	+ 43 922	+ 13 169	— 37 064	+ 20 027
1913.....	+ 11 892	— 2 172	— 51 779	— 42 059
1914.....	+ 18 652	+ 3 592	— 31 169	— 8 925
1915.....	+ 15 007	+ 3 829	+ 1 436	+ 20 272
1916.....	+ 42 532	+ 8 326	+ 21 248	+ 72 106
1917.....	+ 492	+ 10 230	+ 29 366	+ 40 088
1918.....	+ 5 969	+ 18 102	+ 39 535	+ 63 606
1919.....	+ 25 288	+ 26 051	+ 28 284	+ 79 623
1920.....	+ 4 194	+ 14 643	+ 23 549	+ 42 386
1921.....	+ 2 359	+ 6 203	+ 24 190	+ 32 752
1922.....	+ 2 820	+ 12 237	— 3 764	+ 11 293
1923.....	+ 6 069	+ 8 447	— 42 378	— 27 862
1924.....	+ 5 816	+ 3 987	— 1 109	+ 8 694
1925.....	+ 8 426	+ 3 690	— 27 873	— 15 757
1926.....	+ 5 794	+ 14 763	— 52 519	— 31 962
1927.....	+ 28 240	+ 37 040	+ 17 437	+ 82 717

CAPITULO II
BANCO DE LA NACION ARGENTINA

I. — CAPITAL Y RESERVAS

(En miles de \$ m/n.)

AÑOS	Capital	Reservas	Total
1908	110.204	14.830	125.034
1909	113.423	18.526	131.949
1910	117.179	22.282	139.461
1911	121.000	26.103	147.103
1912	125.000	30.103	155.103
1913	128.000	33.103	161.103
1914	128.000	33.103	161.103
1915	128.000	33.103	161.103
1916	128.000	33.103	161.103
1917	129.082	34.186	163.268
1918	132.437	37.540	169.977
1919	138.551	43.654	182.205
1920	144.925	50.028	194.953
1921	150.039	55.141	205.180
1922	152.105	57.208	209.313
1923	152.427	57.530	209.957
1924	153.017	58.120	211.137
1925	154.545	59.647	214.192
1926	157.102	62.205	219.307
1927	158.140	65.243	223.383

II. — DEPÓSITOS

(En miles de \$ m/n.)

AÑOS	Cuenta Corriente	Plazo fijo y Caja de Ahorros			Judiciales y Fiscales	Cámara Compensa- dora	Total
		Plazo fijo	Caja de Ahorros	Total			
1908	105.283	29.439	82.483	111.922	28.995	—	246.200
1909	161.931	33.199	109.356	142.555	42.109	—	346.595
1910	179.118	35.550	134.619	170.169	41.550	—	390.837
1911	192.624	33.616	147.743	181.359	39.452	—	413.435
1912	228.223	36.540	168.479	205.019	45.085	—	478.327
1913	188.175	41.866	215.260	257.126	43.819	52.262	541.382
1914	229.383	49.973	231.976	281.949	41.366	52.713	605.411
1915	232.132	55.118	311.019	366.137	43.441	50.654	692.364
1916	238.045	101.089	303.247	404.336	52.272	61.001	755.654
1917	269.222	94.298	321.378	415.676	63.460	122.700	871.058
1918	380.878	122.102	435.221	557.323	78.792	178.051	1.195.044
1919	387.570	83.613	523.106	606.719	79.894	175.547	1.249.730
1920	398.976	100.834	592.386	693.220	84.241	235.915	1.412.352
1921	312.071	89.425	635.625	725.050	75.045	197.884	1.310.050
1922	334.924	97.483	700.146	797.629	82.469	181.068	1.396.090
1923	421.773	108.990	698.222	807.212	95.369	154.969	1.479.323
1924	423.962	110.602	759.788	870.390	104.479	104.269	1.503.100
1925	411.514	89.175	778.849	868.024	113.306	106.432	1.499.276
1926	427.111	80.026	785.526	865.552	105.522	135.223	1.533.408
1927	458.701	86.011	841.049	927.060	102.261	132.802	1.620.824

Banco de la Nación Argentina (Continuación)

III. — PRÉSTAMOS

(En miles de \$ m/n.)

AÑOS	Descuentos	Adelantos en Cuenta Corriente Cauciones (1)	Redescuentos Activos (Leyes 9479 y 9577) (2)	Ministerio de Hacienda (3)	Convenio con Francia y Gran Bretaña	Créditos a cobrar Garantizados	Deudores en gestión	Total
1908	216.475	32.921	—	—	—	407	1.586	251.389
1909	254.627	44.432	—	—	—	287	1.694	301.040
1910	312.803	48.230	—	—	—	658	1.956	363.647
1911	361.015	45.590	—	—	—	2.443	2.406	411.454
1912	382.682	36.940	—	—	—	5.327	3.415	428.364
1913	419.941	57.754	—	—	—	6.640	7.513	491.848
1914	445.495	51.166	—	—	—	19.817	20.869	537.347
1915	328.994	115.588	—	—	—	37.947	19.725	502.254
1916	293.749	147.935	—	—	—	42.295	17.393	501.372
1917	293.869	239.584	—	72.000	—	36.210	11.237	652.900
1918	282.452	249.618	—	72.000	338.760	26.450	6.055	975.335
1919	361.100	314.904	—	72.000	289.495	22.026	2.055	1.061.580
1920	491.167	312.679	—	72.000	266.436	15.241	2.388	1.159.911
1921	533.452	332.734	37.918	72.000	75.794	12.405	7.216	1.071.519
1922	584.806	437.877	12.905	72.000	78.874	21.692	13.534	1.221.688
1923	574.736	469.807	106.992	72.000	80.704	29.939	18.642	1.352.820
1924	566.716	512.583	121.589	72.000	82.621	29.409	15.658	1.400.576
1925	643.628	478.581	122.999	15.909	84.623	26.650	9.135	1.381.527
1926	646.951	438.452	147.195	15.909	86.734	48.364	24.368	1.407.973
1927	648.730	431.292	106.420	—	76.073	55.248	19.354	1.337.117

(1) Incluido las cauciones de documentos oficiales.

(2) Redescuentos de papeles comerciales.

(3) Movilización del Fondo de Conversión.

Banco de la Nación Argentina (Conclusión)

IV. — EXISTENCIAS Y ENCAJE

(En miles de \$ m/n.)

AÑOS	EXISTENCIAS DEL BANCO			Existencia de la Cámara Compensadora	Existencias totales	Encaje %
	En papel (1)	En oro (2)	En papel y oro reducido a papel (1+2)			
1908	67.853	22.696	119.435	—	119.435	48,5
1909	115.006	34.879	194.276	—	194.276	46,1
1910	99.183	36.592	182.347	—	182.347	46,6
1911	99.666	34.013	176.968	—	176.968	42,8
1912	130.861	37.802	216.775	—	216.775	45,3
1913	145.515	24.476	201.142	52.262	253.404	46,8
1914	151.905	24.034	206.528	52.713	259.241	42,8
1915	318.312	7.368	335.057	50.654	385.711	55,7
1916	311.650	12.254	339.500	61.001	400.501	53,0
1917	181.412	33.263	257.010	122.700	379.710	43,6
1918	143.127	33.610	219.513	178.051	397.564	33,3
1919	103.295	34.172	180.959	175.547	356.506	28,5
1920	176.016	21.999	226.014	235.915	461.929	32,7
1921	215.465	21.771	264.944	197.884	462.828	35,3
1922	161.679	21.878	211.401	181.068	392.469	28,1
1923	143.339	12.100	170.839	154.969	325.808	22,0
1924	161.226	7.657	178.628	104.269	282.897	18,8
1925	193.709	14.391	226.415	106.432	332.847	22,2
1926	181.587	14.509	214.560	135.223	349.783	22,8
1927	189.373	70.247	349.026	132.802	481.828	29,7

V. — CORRESPONSALES EN EL EXTERIOR

(En miles de \$ m/n.)

AÑOS	Saldo activo	Saldo pasivo	AÑOS	Saldo activo	Saldo pasivo
1908	15.838	—	1918	5.969	—
1909	30.842	—	1919	25.288	—
1910	38.158	—	1920	4.194	—
1911	24.362	—	1921	2.359	—
1912	43.922	—	1922	2.820	—
1913	11.892	—	1923	6.069	—
1914	18.652	—	1924	5.816	—
1915	15.007	—	1925	8.426	—
1916	42.532	—	1926	5.794	—
1917	492	—	1927	28.240	—

CAPITULO III
OTROS BANCOS NACIONALES

I. — CAPITALES Y RESERVAS

(En miles de \$ m/n.)

AÑOS	Capitales	Reservas	Total
a) Años 1908 a 1927 (siete bancos)			
1908	123.023	15.609	138.632
1909	183.049	19.711	202.760
1910	157.276	31.417	188.693
1911	187.011	51.120	238.131
1912	227.393	59.930	287.323
1913	232.454	66.589	299.043
1914	235.007	70.307	305.314
1915	235.357	67.281	302.638
1916	235.562	68.515	304.077
1917	235.886	69.930	305.816
1918	236.321	71.826	308.147
1919	236.556	73.793	310.349
1920	236.928	76.362	313.290
1921	237.257	78.729	315.986
1922	242.531	81.118	323.649
1923	242.877	83.043	325.920
1924	172.066	56.471	228.537
1925	172.717	54.596	227.313
1926	156.656	52.126	208.782
1927	149.959	49.272	199.231
b) Años 1918 a 1927 (catorce bancos)			
1918	239.021	71.826	310.847
1919	272.074	77.063	349.137
1920	275.946	79.943	355.889
1921	276.275	82.673	358.948
1922	281.549	85.324	366.873
1923	282.895	87.549	370.444
1924	212.084	61.392	273.476
1925	251.812	71.699	323.511
1926	236.191	70.082	306.273
1927	229.709	69.249	298.958

Otros Bancos Nacionales (Continuación)

II. — DEPÓSITOS

(En miles de \$ m/n.)

AÑOS	Cuenta Corriente	Plazo Fijo y Caja de Ahorros			Diversos	Total
		Plazo Fijo	Caja de Ahorros	Total		
a) Años 1908 a 1927 (siete bancos)						
1908	148.057	126.628	29.977	156.605	24.547	329.209
1909	199.763	161.685	41.498	203.183	22.764	425.710
1910	227.198	201.416	53.894	255.310	31.332	513.840
1911	209.973	208.061	62.486	270.547	45.157	525.677
1912	220.001	212.690	66.138	278.828	51.794	550.623
1913	169.530	212.350	60.373	272.723	35.936	478.189
1914	117.607	145.181	45.661	190.842	30.926	339.375
1915	163.945	145.682	59.085	204.767	33.250	401.962
1916	202.863	177.923	83.296	261.219	37.433	501.515
1917	261.372	208.956	112.346	321.302	43.371	626.045
1918	356.078	266.158	160.053	426.211	50.325	832.614
1919	400.295	260.108	204.510	464.618	56.719	921.632
1920	412.613	334.376	229.865	564.241	77.740	1.054.594
1921	372.050	389.901	253.103	643.004	74.258	1.089.312
1922	394.200	361.946	309.197	671.143	69.442	1.134.785
1923	346.771	259.905	332.378	592.283	81.617	1.020.671
1924	367.473	212.313	350.128	562.441	85.250	1.015.164
1925	355.098	226.924	378.986	605.910	92.222	1.053.230
1926	363.686	258.336	393.288	651.624	108.741	1.124.051
1927	395.919	261.246	438.566	699.812	91.355	1.187.086

b) Años 1918 a 1927 (catorce bancos)

1918	362.567	272.879	162.152	435.031	50.325	847.923
1919	424.285	270.116	215.576	485.692	67.220	977.197
1920	440.369	352.152	241.981	594.133	93.035	1.127.537
1921	396.320	413.647	268.120	681.767	86.332	1.164.419
1922	424.594	385.799	329.369	715.168	81.978	1.221.740
1923	382.368	280.352	356.026	636.378	93.238	1.111.984
1924	409.708	238.010	379.448	617.458	94.302	1.121.468
1925	432.337	297.861	414.147	712.008	98.017	1.242.362
1926	457.505	340.118	429.502	769.620	120.775	1.347.900
1927	484.162	342.818	477.463	820.281	98.636	1.403.079

Otros Bancos Nacionales (Continuación)

III. — PRÉSTAMOS

(En miles de \$ m/n.)

AÑOS	Descuentos	Adelantos	Documentos Oficiales	Otros Préstamos	Total
a) Años 1908 a 1927 (siete bancos)					
1908	228.425	55.708	—	17.513	301.646
1909	290.617	77.263	—	29.243	397.123
1910	363.437	101.229	—	36.992	501.658
1911	406.430	132.078	—	51.153	589.661
1912	456.222	126.297	—	53.155	635.674
1913	407.193	129.824	—	75.445	612.462
1914	282.233	117.144	—	95.267	494.644
1915	290.401	129.364	6.900	114.196	540.861
1916	313.438	147.775	18.303	117.173	596.689
1917	331.358	169.008	55.413	128.619	684.398
1918	371.120	115.979	83.500	191.841	762.440
1919	431.076	148.458	65.981	231.464	876.979
1920	523.418	193.935	76.931	188.509	982.793
1921	524.107	214.861	82.250	174.378	995.596
1922	495.763	233.404	102.695	194.503	1.026.365
1923	534.631	195.483	94.950	252.183	1.077.247
1924	545.006	219.785	112.450	266.057	1.143.298
1925	608.305	239.207	118.826	250.822	1.217.160
1926	658.751	211.392	110.181	296.630	1.276.954
1927	592.372	246.973	112.950	312.795	1.265.090
b) Años 1918 a 1927 (catorce bancos)					
1918	376.940	118.556	83.500	191.928	770.924
1919	464.494	161.911	65.981	239.140	931.526
1920	562.172	209.895	76.931	197.346	1.046.344
1921	566.436	231.263	86.250	184.171	1.068.120
1922	546.201	259.836	131.695	203.881	1.141.613
1923	592.577	225.922	121.950	263.390	1.203.839
1924	612.554	254.833	144.450	275.385	1.287.222
1925	699.831	337.599	170.826	261.668	1.469.924
1926	764.747	324.738	201.161	303.540	1.594.186
1927	697.049	364.828	201.450	325.504	1.588.831

Otros Bancos Nacionales (Continuación)

IV. — EXISTENCIAS Y ENCAJE

(En miles de \$ m/n.)

AÑOS	Efectivo	Otros Bancos	Cámara Compensadora	Total	Encaje %
a) Años 1908 a 1927 (siete bancos)					
1908	76.381	12.091	4.544	93.016	28,3
1919	112.410	14.457	3.991	130.858	30,7
1910	117.075	26.214	6.376	149.665	29,1
1911	125.130	22.318	3.782	151.230	28,8
1912	121.801	10.539	10.728	143.068	26,0
1913	96.796	2.350	20.945	120.091	25,1
1914	62.427	9.756	16.489	88.672	26,1
1915	76.427	20.169	17.007	113.603	28,3
1916	86.776	27.226	25.638	139.640	27,8
1917	113.362	24.185	57.992	195.539	31,2
1918	128.558	26.806	73.718	229.082	27,5
1919	122.711	30.170	88.976	241.857	26,2
1920	165.208	30.081	52.019	247.308	23,5
1921	178.697	44.364	80.259	303.320	27,8
1922	168.862	48.321	88.070	298.253	26,3
1923	159.295	57.472	50.614	267.381	26,2
1924	160.325	50.724	29.277	240.326	23,7
1925	161.440	39.716	30.571	231.727	22,0
1926	142.503	58.844	59.303	260.650	23,2
1927	150.916	80.817	57.628	289.361	24,4

b) Años 1918 a 1927 (atorce bancos)

1918	129.879	27.292	76.794	233.965	27,6
1919	131.040	31.634	99.422	262.096	26,8
1920	174.293	33.581	66.594	274.468	24,3
1921	187.033	51.369	89.747	328.149	28,2
1922	176.402	54.602	87.394	318.398	26,1
1923	164.795	63.166	56.241	284.202	25,6
1924	167.822	58.495	36.559	262.876	23,4
1925	174.207	60.850	35.706	270.763	21,7
1926	154.796	89.264	65.092	309.152	22,9
1927	161.617	95.846	73.198	330.661	23,6



Otros Bancos Nacionales (Continuación)

V. — CORRESPONSALES EN EL EXTERIOR

(En miles de \$ m/n.)

AÑOS	Activo de los Bancos	Pasivo de los Bancos	Saldos Activo (+) o Pasivo (—)
a) Años 1908 a 1927 (siete bancos)			
1908	10.576	2.114	+
1909	11.530	1.755	+
1910	10.131	3.309	+
1911	7.480	4.812	+
1912	15.815	2.646	+
1913	9.754	11.926	—
1914	8.511	4.919	+
1915	8.422	4.593	+
1916	19.390	11.064	+
1917	17.893	7.663	+
1918	21.864	4.059	+
1919	28.988	3.103	+
1920	27.045	9.357	+
1921	28.509	20.835	+
1922	24.784	11.835	+
1923	18.019	8.459	+
1924	22.698	26.424	—
1925	15.454	10.546	+
1926	60.299	43.946	+
1927	68.258	31.675	+
b) Años 1918 a 1927 (catorce bancos)			
1918	22.161	4.059	+
1919	29.154	3.103	+
1920	27.400	12.757	+
1921	30.322	24.119	+
1922	27.156	14.919	+
1923	19.971	11.524	+
1924	33.441	29.454	+
1925	31.901	28.211	+
1926	83.312	68.549	+
1927	84.767	47.727	+

Otros Bancos Nacionales (Continuación)

VI. — CAPITALES Y RESERVAS, DEPÓSITOS, PRÉSTAMOS Y EXISTENCIAS
DE LOS OTROS BANCOS NACIONALES

(En miles de \$ m/n.)

AÑOS	Capitales y Reservas	Depósitos	Préstamos	Existencias
a) Años 1908 a 1927 (siete bancos)				
1908.....	138.632	329.209	301.646	93.016
1909.....	202.760	425.710	397.123	130.858
1910.....	188.693	513.840	501.658	149.665
1911.....	238.131	525.677	589.661	151.230
1912.....	287.323	550.623	635.674	143.068
1913.....	299.043	478.189	612.462	120.091
1914.....	305.314	339.375	494.644	88.672
1915.....	302.638	401.962	540.861	113.603
1916.....	304.077	501.515	596.689	139.640
1917.....	305.816	626.045	684.398	195.539
1918.....	308.147	832.614	762.440	229.082
1919.....	310.349	921.632	876.979	241.857
1920.....	313.290	1.054.594	982.793	247.308
1921.....	315.986	1.089.312	995.596	303.320
1922.....	323.649	1.134.785	1.026.365	298.253
1923.....	325.920	1.020.671	1.077.247	267.381
1924.....	228.537	1.015.164	1.143.298	240.326
1925.....	227.313	1.053.230	1.217.160	231.727
1926.....	208.782	1.124.051	1.276.954	260.650
1927.....	199.231	1.187.086	1.265.090	289.361

b) Años 1918 a 1927 (catorce bancos)

1918.....	310.847	847.923	770.924	233.965
1919.....	349.137	977.197	931.526	262.096
1920.....	355.889	1.127.537	1.046.344	274.468
1921.....	358.948	1.164.419	1.068.120	328.149
1922.....	366.873	1.221.740	1.141.613	318.398
1923.....	370.444	1.111.984	1.203.839	284.202
1924.....	273.476	1.121.468	1.287.222	262.876
1925.....	323.511	1.242.362	1.469.924	270.763
1926.....	306.273	1.347.900	1.594.186	309.152
1927.....	298.958	1.403.079	1.588.831	330.661

Otros Bancos Nacionales (Continuación)

VII. — ESTADO GENERAL DE LOS OTROS BANCOS NACIONALES
(Detalle por Bancos)

(En miles de \$ m/n.)

AÑOS	Capital y Reservas	Préstamos	Depósitos	Existencias
Banco de la Provincia de Buenos Aires				
1908	50.665	64.307	71.383	17.298
1909	51.028	93.918	90.618	25.101
1910	51.529	129.027	119.346	36.953
1911	52.261	164.762	135.261	31.578
1912	78.130	171.760	146.253	31.901
1913	79.193	181.762	127.674	33.052
1914	80.245	162.460	111.593	26.595
1915	81.004	174.384	135.028	37.652
1916	81.780	186.258	173.867	53.164
1917	82.673	197.943	218.703	81.274
1918	83.645	214.464	278.769	108.145
1919	84.680	248.945	308.148	113.831
1920	85.723	277.246	323.982	101.700
1921	86.887	278.930	336.292	131.091
1922	88.011	277.569	333.091	147.836
1923	88.896	330.710	337.889	120.611
1924	89.941	372.235	350.914	103.370
1925	91.014	380.197	335.446	99.760
1926	80.278	421.256	363.962	118.710
1927	80.884	447.566	367.005	127.091

Banco Español del Río de la Plata

1908	51.226	126.146	138.749	42.889
1909	109.206	161.956	190.658	67.555
1910	85.157	211.965	225.367	60.795
1911	120.239	237.369	207.728	63.189
1912	133.783	256.069	208.903	51.087
1913	141.188	224.922	175.202	38.798
1914	145.063	167.918	110.180	23.969
1915	145.599	179.507	123.522	33.166
1916	146.001	202.588	154.223	36.579
1917	146.521	231.303	194.934	55.484
1918	147.195	250.475	270.899	43.989
1919	147.687	292.203	287.999	39.823
1920	148.308	306.572	336.031	38.041
1921	148.748	317.019	355.536	64.614
1922	149.009	327.386	372.657	47.788
1923	149.635	308.822	230.023	32.226
1924	50.394	297.586	186.010	30.382
1925	47.489	344.082	214.882	26.268
1926	44.155	334.464	221.315	24.966
1927	44.282	326.531	264.830	35.316

Otros Bancos Nacionales (Continuación)

VII. — ESTADO GENERAL DE LOS OTROS BANCOS NACIONALES

(En miles de \$ m/n.)

AÑOS	Capital y Reservas	Préstamos	Depósitos	Existencias
Banco Ernesto Tornquist y Cía. Ltda.				
1925.....	38.990	96.147	67.800	13.546
1926.....	39.899	124.651	87.557	19.115
1927.....	40.808	126.075	76.788	17.621
Banco Francés del Río de la Plata				
1919.....	35.000	40.985	42.397	13.757
1920.....	35.227	46.301	57.570	20.140
1921.....	35.380	49.301	55.128	17.090
1922.....	35.541	59.462	57.320	11.288
1923.....	35.695	61.195	55.015	7.497
1924.....	35.863	66.376	58.926	10.970
1925.....	36.011	68.200	59.380	8.065
1926.....	36.168	83.156	69.529	13.485
1927.....	36.325	84.086	67.336	9.415
Banco de Italia y Río de la Plata				
1908.....	14.950	62.586	79.170	21.649
1909.....	15.029	78.710	88.386	18.339
1910.....	19.654	87.326	96.193	24.539
1911.....	19.758	92.364	97.133	23.799
1912.....	24.422	96.157	101.502	27.840
1913.....	24.572	97.053	95.875	22.931
1914.....	24.731	81.456	62.367	16.750
1915.....	24.823	86.748	67.319	19.300
1916.....	24.890	90.796	82.438	23.832
1917.....	24.957	122.721	105.035	28.311
1918.....	25.034	141.533	130.489	33.314
1919.....	25.136	156.316	158.662	43.673
1920.....	25.255	191.145	194.622	49.156
1921.....	25.386	190.364	189.013	52.530
1922.....	25.511	198.387	198.356	42.679
1923.....	25.637	186.916	188.041	41.079
1924.....	25.771	191.668	197.710	40.571
1925.....	25.894	193.737	196.451	35.628
1926.....	26.017	206.734	241.659	49.626
1927.....	26.141	191.959	256.413	61.991

Otros Bancos Nacionales (Continuación)

VII. — ESTADO GENERAL DE LOS OTROS BANCOS NACIONALES

(En miles de \$ m/n.)

AÑOS	Capital y Reservas	Préstamos	Depósitos	Existencias
Banco Internacional del Río de la Plata				
1925.....	13.035	3.160	1.848	1.556
1926.....	13.278	18.221	1.806	608
1927.....	13.435	19.316	1.622	481
Banco Popular Argentino				
1908.....	7.138	16.503	9.460	3.365
1909.....	9.545	20.195	12.589	5.239
1910.....	11.890	24.384	16.498	7.851
1911.....	14.344	29.000	17.922	7.696
1912.....	15.055	30.192	20.384	9.710
1913.....	15.926	33.812	21.041	7.923
1914.....	16.158	32.384	17.439	5.018
1915.....	15.788	34.590	20.926	5.961
1916.....	15.811	36.385	24.245	6.318
1917.....	15.834	34.355	23.553	7.031
1918.....	15.855	35.817	25.846	6.046
1919.....	15.877	40.195	29.075	7.566
1920.....	15.901	42.193	32.715	10.688
1921.....	15.925	45.826	31.973	7.571
1922.....	15.949	46.368	36.545	10.833
1923.....	15.970	57.412	45.306	10.561
1924.....	15.991	63.321	45.768	9.760
1925.....	16.111	67.567	51.862	11.243
1926.....	16.132	74.102	55.254	13.272
1927.....	13.341	81.262	62.590	12.481

Otros Bancos Nacionales (Continuación)

VII. — ESTADO GENERAL DE LOS OTROS BANCOS NACIONALES

(En miles de \$ m/n.)

AÑOS	Capital y Reservas	Préstamos	Depósitos	Existencias
Nuevo Banco Italiano				
1908.....	6.773	20.007	22.560	4.899
1909.....	7.132	22.056	29.543	8.927
1910.....	7.446	21.444	34.570	10.629
1911.....	7.761	25.629	36.813	12.250
1912.....	8.924	34.931	40.971	10.295
1913.....	9.878	36.164	40.259	11.444
1914.....	10.103	23.917	27.195	9.952
1915.....	10.113	30.819	36.951	10.458
1916.....	10.128	37.958	42.044	11.262
1917.....	10.145	45.460	51.535	14.058
1918.....	10.470	59.104	77.487	24.293
1919.....	10.819	71.225	86.336	25.036
1920.....	11.677	97.599	115.481	33.614
1921.....	12.183	90.657	118.448	33.939
1922.....	17.938	89.954	118.912	32.177
1923.....	18.184	93.289	119.984	34.956
1924.....	18.191	100.511	121.613	28.747
1925.....	18.172	99.753	120.494	27.746
1926.....	13.000	116.893	121.500	27.768
1927.....	13.000	110.071	126.176	26.593

Banco de Galicia y Buenos Aires

1908.....	3.014	6.879	5.063	1.386
1909.....	5.072	12.526	9.377	3.506
1910.....	6.893	18.257	16.710	7.387
1911.....	17.305	31.061	25.567	10.983
1912.....	20.176	36.191	27.124	10.789
1913.....	21.180	27.818	11.771	3.907
1914.....	21.794	18.171	6.131	3.381
1915.....	17.982	25.517	12.629	3.828
1916.....	18.031	32.425	18.055	5.226
1917.....	18.081	41.258	24.823	6.265
1918.....	18.138	49.131	40.029	9.168
1919.....	18.135	54.143	41.120	8.973
1920.....	18.128	52.115	38.284	10.117
1921.....	18.231	54.451	43.987	11.091
1922.....	18.328	64.267	56.201	13.132
1923.....	18.427	72.125	67.798	17.696
1924.....	18.526	76.330	71.476	17.329
1925.....	18.620	80.824	77.313	16.771
1926.....	18.712	71.364	72.823	17.053
1927.....	10.878	58.987	56.809	9.582

Otros Bancos Nacionales (Continuación)

VII — ESTADO GENERAL DE LOS OTROS BANCOS NACIONALES

(En miles de \$ m/n.)

AÑOS	Capital y Reservas	Préstamos	Depósitos	Existencias
Banco de Córdoba				
1908.....	4.866	5.218	2.823	1.530
1909.....	5.698	7.762	4.539	2.190
1910.....	6.124	9.255	5.155	1.511
1911.....	6.463	9.475	5.253	1.734
1912.....	6.833	10.374	5.486	1.446
1913.....	7.106	10.931	6.367	2.036
1914.....	7.220	8.338	4.470	3.007
1915.....	7.329	9.296	5.587	3.238
1916.....	7.436	10.279	6.643	3.259
1917.....	7.605	11.358	7.462	3.116
1918.....	7.810	11.916	9.095	4.127
1919.....	8.015	13.952	10.292	2.955
1920.....	8.298	15.923	13.479	3.992
1921.....	8.626	18.349	14.063	2.484
1922.....	8.903	22.434	19.023	3.808
1923.....	9.171	27.973	31.630	10.252
1924.....	9.723	41.647	41.673	10.167
1925.....	10.013	51.000	56.782	14.311
1926.....	10.485	52.142	47.538	9.255
1927.....	10.705	48.714	53.263	16.307

Banco Argentino Uruguayo				
1918.....	2.700	8.484	15.309	4.884
1919.....	2.700	12.178	12.390	6.305
1920.....	2.774	9.647	11.220	4.484
1921.....	2.949	10.759	12.132	4.230
1922.....	2.986	25.559	18.440	5.210
1923.....	3.041	30.473	21.573	5.628
1924.....	3.154	36.302	28.200	6.848
1925.....	3.441	41.154	34.870	9.492
1926.....	3.782	52.140	39.286	8.548
1927.....	4.007	53.075	43.897	6.998

Otros Bancos Nacionales (Conclusión)

VII. — ESTADO GENERAL DE LOS OTROS BANCOS NACIONALES

(En miles de \$ m/n.)

AÑOS	Capital y Reservas	Préstamos	Depósitos	Existencias
Banco de Avellaneda				
1919.....	1.088	1.384	778	177
1920.....	1.098	3.022	3.379	1.008
1921.....	1.131	4.269	5.098	1.672
1922.....	1.184	6.760	8.084	2.264
1923.....	2.269	9.072	10.635	2.607
1924.....	2.403	13.299	16.042	3.595
1925.....	2.433	17.630	20.613	4.448
1926.....	2.246	17.602	21.700	5.486
1927.....	2.368	16.436	20.910	5.562

Banco Escandinavo Argentino				
1920.....	3.500	4.581	774	1.528
1921.....	3.502	8.195	2.749	1.837
1922.....	3.513	23.467	3.111	1.383
1923.....	3.519	25.852	4.090	1.089
1924.....	3.519	27.947	3.136	1.137
1925.....	1.519	24.422	2.134	565
1926.....	1.520	17.563	1.244	374
1927.....	1.541	17.990	1.764	339

Banco Sirio Libanés del Río de la Plata				
1925.....	770	2.051	2.487	1.364
1926.....	1.200	3.899	2.725	885
1927.....	1.244	6.763	3.674	886

CAPITULO IV

BANCOS EXTRANJEROS

I. — CAPITAL Y RESERVAS

(En miles de \$ m/n.)

AÑOS	Capitales	Reservas	TOTAL
a) Años 1908 a 1927 (cinco bancos)			
1908	23.844	1.873	25.717
1909	24.980	2.088	27.068
1910	32.904	2.415	35.319
1911	37.165	2.727	39.892
1912	42.362	3.203	45.565
1913	42.362	3.810	46.172
1914	42.362	3.957	46.319
1915	42.362	4.074	46.436
1916	42.362	5.374	47.736
1917	42.362	6.357	48.719
1918	42.362	6.855	49.217
1919	42.485	6.843	49.328
1920	42.485	9.397	51.882
1921	42.485	11.088	53.573
1922	42.485	9.528	52.013
1923	45.022	8.451	53.473
1924	46.897	8.944	55.841
1925	53.151	9.983	63.134
1926	53.151	9.244	62.395
1927	43.695	9.518	53.213

b) Años 1912 a 1927 (doce bancos)

1912	48.044	3.203	51.247
1913	48.044	3.810	51.854
1914	56.307	3.957	60.264
1915	55.912	4.074	59.986
1916	59.631	5.374	65.005
1917	63.880	6.357	70.237
1918	64.380	6.855	71.235
1919	66.858	6.843	73.701
1920	69.214	9.644	78.858
1921	71.487	12.160	83.647
1922	71.487	11.169	82.656
1923	74.024	10.083	84.107
1924	75.889	10.346	86.235
1925	81.299	11.796	93.095
1926	81.891	11.983	93.874
1927	72.434	11.903	84.337

Bancos Extranjeros (Continuación)

II. — DEPÓSITOS

(En miles de \$ m/n.)

AÑOS	Cuenta Corriente	Plazo Fijo y Caja de Ahorros			Diversos	TOTAL
		Plazo Fijo	Caja de Ahorros	Total		

a) Años 1908 a 1927 (cinco bancos)

1908	93.266	94.134	26.153	120.287	2.888	216.441
1909	115.854	105.619	31.201	136.820	4.002	256.676
1910	131.856	116.054	38.845	154.899	4.024	290.779
1911	134.589	118.345	39.426	157.771	3.657	296.017
1912	131.550	121.857	44.481	166.338	2.038	299.926
1913	111.698	137.071	44.698	181.769	3.463	296.930
1914	99.856	103.633	29.056	142.689	1.458	234.003
1915	119.938	92.206	32.085	124.291	1.816	246.045
1916	122.704	105.262	34.135	139.397	2.325	264.426
1917	143.041	121.460	35.689	157.149	3.185	303.375
1918	155.180	161.697	41.993	203.690	12.391	371.261
1919	182.605	162.478	51.306	213.784	4.968	401.357
1920	210.634	243.470	55.504	298.974	15.752	525.360
1921	199.218	199.986	72.091	272.077	12.875	484.170
1922	190.800	193.294	77.774	271.068	20.146	482.014
1923	212.701	165.243	78.066	243.309	6.488	462.498
1924	201.400	146.144	83.698	229.842	4.897	436.139
1925	174.912	154.920	89.298	244.218	5.327	424.457
1926	184.029	153.035	96.374	249.409	4.350	437.788
1927	180.827	154.605	101.871	256.476	6.689	443.992

b) Años 1912 a 1927 (doce bancos)

1912	135.072	121.879	44.512	166.391	2.038	303.501
1913	115.313	137.313	44.834	182.147	3.463	300.923
1914	113.138	105.058	29.257	134.315	1.458	248.911
1915	157.096	115.178	33.133	148.311	3.388	308.795
1916	157.317	133.904	36.705	170.609	4.833	332.759
1917	237.902	171.060	41.281	212.341	8.845	459.088
1918	297.572	282.598	53.599	336.197	20.841	654.610
1919	301.797	258.903	67.228	326.131	32.299	660.227
1920	363.386	369.644	69.949	439.593	65.341	868.320
1921	302.891	309.093	88.809	397.902	62.146	762.939
1922	314.291	278.233	97.967	376.200	59.715	750.206
1923	360.057	243.746	103.568	347.314	38.946	746.317
1924	334.071	209.193	110.578	319.771	28.278	682.120
1925	332.213	221.850	120.113	341.963	27.282	701.458
1926	316.323	198.453	135.458	333.911	28.237	678.471
1927	333.127	208.446	147.876	356.322	33.191	722.640

Bancos Extranjeros (Continuación)

III. — PRÉSTAMOS

(En miles de \$ m/n.)

AÑOS	Descuentos	Adelantos	Documentos Oficiales	Otros Préstamos	TOTAL
a) Años 1908 a 1927 (cinco bancos)					
1908	115.182	60.991	—	31.554	207.727
1909	128.071	71.320	—	39.243	238.634
1910	155.264	82.559	—	46.514	284.337
1911	165.790	100.356	—	47.266	313.412
1912	186.404	92.599	—	41.454	320.457
1913	178.268	86.921	—	51.698	316.887
1914	108.705	73.258	—	42.294	224.257
1915	107.481	63.306	3.250	40.885	214.922
1916	105.047	61.201	4.500	42.061	212.809
1917	96.745	73.227	4.500	35.843	210.315
1918	108.636	95.986	4.000	36.224	244.846
1919	119.018	104.132	4.000	42.050	269.200
1920	131.233	154.594	4.000	74.908	364.735
1921	132.737	121.177	4.000	49.341	307.255
1922	155.957	112.809	3.750	48.500	321.016
1923	157.882	142.902	13.500	62.801	377.085
1924	162.961	129.993	12.500	63.464	368.918
1925	157.717	176.649	8.000	66.334	408.700
1926	162.405	176.121	29.000	10.942	378.468
1927	138.013	183.750	29.000	25.589	376.352
b) Años 1912 a 1927 (doce bancos)					
1912	193.427	93.658	—	41.454	328.539
1913	187.723	89.045	—	51.698	328.466
1914	115.724	77.328	—	42.555	235.607
1915	144.804	72.598	6.250	40.968	264.620
1916	139.234	91.111	14.734	42.363	287.442
1917	156.221	124.452	32.100	36.208	348.981
1918	196.414	206.001	35.400	45.442	483.257
1919	223.298	243.699	34.320	47.342	548.659
1920	236.574	285.397	23.320	89.088	634.379
1921	218.394	221.234	25.450	66.011	531.089
1922	252.097	203.059	34.200	68.905	558.261
1923	276.695	268.938	48.950	84.548	679.131
1924	263.344	245.680	39.950	91.806	640.780
1925	275.863	276.749	35.450	105.911	693.973
1926	273.009	294.694	58.700	34.536	660.939
1927	204.075	301.663	65.700	64.497	635.935

Bancos Extranjeros (Continuación)

IV. — EXISTENCIAS Y ENCAJE

(En miles de \$ m/n.)

AÑOS	Efectivo	Otros Bancos	Cámara Compensadora	Total	Encaje %
a) Años 1908 a 1927 (cinco bancos)					
1908	79.094	6.071	15.434	100.599	46,5
1909	87.825	7.715	14.202	109.742	42,8
1910	91.592	7.228	20.539	119.359	41,0
1911	90.233	8.486	26.453	125.172	42,3
1912	99.674	2.184	29.493	131.351	43,8
1913	101.349	1.654	23.714	126.717	42,7
1914	106.946	998	22.060	130.004	55,6
1915	100.521	3.756	14.905	119.182	48,4
1916	93.524	4.076	14.591	112.191	42,4
1917	106.519	10.693	25.480	142.692	47,0
1918	112.251	7.497	30.220	149.968	40,4
1919	120.432	12.903	51.096	184.431	46,0
1920	129.067	21.286	73.525	223.878	42,6
1921	127.661	21.487	53.691	202.839	41,9
1922	157.900	20.177	46.398	224.475	46,6
1923	131.971	17.996	52.032	201.999	44,6
1924	85.413	17.372	26.963	129.748	29,7
1925	73.530	23.287	34.740	131.557	31,0
1926	73.489	17.063	32.186	122.738	28,0
1927	67.802	20.630	26.044	114.476	25,8

b) Años 1912 a 1927 (doce bancos)

1912	100.356	3.239	29.493	133.088	43,9
1913	102.598	2.990	24.637	130.225	43,3
1914	110.869	2.970	29.850	143.689	57,7
1915	108.836	6.495	24.755	140.086	45,4
1916	103.723	8.506	21.504	133.733	40,2
1917	122.052	16.767	54.904	193.723	42,2
1918	139.479	21.818	82.406	243.703	37,2
1919	149.360	30.858	73.189	253.407	38,4
1920	155.324	67.271	155.387	377.982	43,5
1921	145.479	64.420	97.024	306.923	40,2
1922	180.086	51.947	83.132	315.165	42,0
1923	171.356	42.273	83.317	296.946	39,8
1924	106.890	36.939	50.206	194.035	28,4
1925	98.790	51.376	60.036	210.202	30,0
1926	87.802	38.152	66.680	192.634	28,4
1927	88.357	41.876	51.207	181.440	25,1

Bancos Extranjeros (Continuación)

V. — CORRESPONSALES EN EL EXTERIOR

(En miles de \$ m/n.)

AÑOS	Activo de los Bancos	Pasivo de los Bancos	Saldos Activos (+) Pasivos (-)
a) Años 1908 a 1927 (cinco bancos)			
1908	4.164	32.520	— 28.356
1909	6.905	25.991	— 19.086
1910	7.339	44.899	— 37.560
1911	14.525	61.080	— 46.555
1912	15.301	52.185	— 36.884
1913	14.575	61.074	— 46.499
1914	22.213	54.044	— 31.831
1915	23.244	27.099	— 3.855
1916	55.147	23.225	+ 31.922
1917	39.186	24.444	+ 14.742
1918	46.811	19.643	+ 27.168
1919	61.385	30.194	+ 31.191
1920	107.435	72.973	+ 34.462
1921	56.565	20.017	+ 36.548
1922	32.566	30.898	+ 1.668
1923	29.450	34.175	— 4.725
1924	52.956	22.725	+ 30.231
1925	46.519	37.776	+ 8.743
1926	40.833	24.158	+ 16.675
1927	26.977	14.915	+ 12.062
b) Años 1912 a 1927 (doce bancos)			
1912	17.610	54.674	— 37.064
1913	15.277	67.056	— 51.779
1914	26.368	57.537	— 31.169
1915	34.140	32.704	+ 1.436
1916	63.416	42.168	+ 21.248
1917	66.500	37.134	+ 29.366
1918	87.133	47.598	+ 39.535
1919	110.609	82.325	+ 28.284
1920	163.137	139.588	+ 23.549
1921	106.706	82.516	+ 24.190
1922	93.248	97.012	— 3.764
1923	83.095	125.473	— 42.378
1924	114.685	115.794	— 1.109
1925	110.868	138.741	— 27.873
1926	95.852	148.371	— 52.519
1927	94.395	76.958	+ 17.437

Bancos Extranjeros (Continuación)

**VI. — CAPITALES Y RESERVAS, DEPÓSITOS, PRÉSTAMOS Y EXISTENCIAS
DE LOS BANCOS EXTRANJEROS**

(En miles de \$ m/n.)

AÑOS	Capitales y Reservas	Depósitos	Préstamos	Existencias
a) Años 1908 a 1927 (cinco bancos)				
1908.....	25.717	216.441	207.727	100.599
1909.....	27.068	256.676	238.634	109.742
1910.....	35.319	290.779	284.337	119.359
1911.....	39.892	296.017	313.412	125.172
1912.....	45.565	299.926	320.457	131.351
1913.....	46.172	296.930	316.887	126.717
1914.....	46.319	234.003	224.257	130.004
1915.....	46.436	246.045	214.922	119.182
1916.....	47.736	264.426	212.809	112.191
1917.....	48.719	303.375	210.315	142.692
1918.....	49.217	371.261	244.846	149.968
1919.....	49.328	401.357	269.200	184.431
1920.....	51.882	525.360	364.735	223.878
1921.....	53.573	484.170	307.255	202.839
1922.....	52.013	482.014	321.016	224.475
1923.....	53.473	462.498	377.085	201.999
1924.....	55.841	436.139	368.918	129.748
1925.....	63.134	424.457	408.700	131.557
1926.....	62.395	437.788	378.468	122.738
1927.....	53.213	443.992	376.352	114.476
b) Años 1912 a 1927 (doce bancos)				
1912.....	51.247	303.501	328.539	133.088
1913.....	51.854	300.923	328.466	130.225
1914.....	60.264	248.911	235.607	143.689
1915.....	59.986	308.795	264.620	140.086
1916.....	65.005	332.759	287.442	133.733
1917.....	70.237	459.088	348.981	193.723
1918.....	71.235	654.610	483.257	243.703
1919.....	73.701	660.227	548.659	253.407
1920.....	78.858	868.320	634.379	377.982
1921.....	83.647	762.939	531.089	306.923
1922.....	82.656	750.206	558.261	315.165
1923.....	84.107	746.317	679.131	296.946
1924.....	86.235	682.120	640.780	194.035
1925.....	93.095	701.458	693.973	210.202
1926.....	93.874	678.471	660.939	192.634
1927.....	84.337	722.640	635.935	181.440

Bancos Extranjeros (Continuación)

VII. — ESTADO GENERAL DE LOS BANCOS EXTRANJEROS
(Detalle por Bancos)

(En miles de \$ m/n.)

AÑOS	Capital y Reservas	Depósitos	Préstamos	Existencias
Banco de Londres y América del Sud				
1908	9.091	135.126	104.286	75.505
1909	10.227	153.402	114.334	82.492
1910	9.658	158.412	131.819	81.021
1911	9.807	146.995	139.145	80.929
1912	9.829	157.526	140.948	80.531
1913	9.811	154.408	145.515	74.263
1914	10.159	139.079	103.797	89.914
1915	10.011	138.780	91.437	80.905
1916	9.767	143.941	78.592	73.168
1917	9.755	150.828	82.875	78.156
1918	9.928	170.978	100.528	87.537
1919	9.955	195.254	111.313	94.074
1920	9.739	191.145	139.151	85.032
1921	9.781	190.579	122.369	96.380
1922	10.222	191.175	140.301	92.786
1923	10.945	199.931	152.976	96.436
1924	11.481	190.659	156.471	60.067
1925	16.604	194.978	177.052	54.433
1926	18.591	189.672	150.644	48.045
1927	18.869	200.500	151.181	58.470

Banco Anglo Sud Americano (1)

1908	868	2.764	6.157	341
1909	860	2.558	4.981	859
1910	6.065	9.753	21.000	4.762
1911	9.139	10.064	20.701	3.931
1912	10.270	11.033	26.034	5.771
1913	10.465	11.445	34.924	5.024
1914	10.929	9.840	29.286	6.295
1915	11.259	11.580	24.645	5.023
1916	11.572	22.312	31.760	9.575
1917	12.002	37.103	39.891	14.146
1918	12.314	72.323	50.218	11.124
1919	12.012	72.411	52.091	44.670
1920	14.061	151.074	79.756	70.320
1921	15.183	107.766	56.823	43.336
1922	15.340	107.658	48.978	65.576
1923	15.608	82.861	63.109	42.633
1924	17.331	86.195	58.572	23.991
1925	19.423	66.505	72.387	26.655
1926	18.964	72.738	64.260	16.139
1927	18.676	129.324	106.075	27.272

(1) Los datos suministrados por el Banco Anglo Sud Americano se refieren únicamente a la Casa Central (Buenos Aires), Agencia Florida, Sucursales en Bahía Blanca, Rosario y San Rafael (Mendoza)

Bancos Extranjeros (Continuación)

VII. — ESTADO GENERAL DE LOS BANCOS EXTRANJEROS

(En miles de \$ m/n.)

AÑOS	Capital y Reservas	Depósitos	Préstamos	Existencias
Banco Británico de la América del Sud				
1908.....	3.864	35.587	42.348	7.921
1909.....	3.921	41.951	54.071	7.120
1910.....	7.450	53.008	57.205	13.340
1911.....	7.535	53.845	60.129	12.870
1912.....	11.071	52.350	67.566	20.984
1913.....	11.109	51.576	53.678	21.787
1914.....	10.472	37.222	36.450	15.260
1915.....	10.484	42.199	36.099	14.679
1916.....	10.494	46.411	42.130	14.335
1917.....	10.515	52.189	42.318	20.470
1918.....	10.532	61.839	49.710	19.326
1919.....	10.551	73.909	57.302	24.706
1920.....	10.581	92.266	80.207	35.107
1921.....	10.598	85.693	62.315	26.602
1922.....	10.610	80.044	55.853	31.757
1923.....	10.309	68.556	59.634	24.775
1924.....	10.309	64.945	58.095	16.684
1925.....	10.309	62.523	59.384	21.658
1926.....	10.309	67.176	50.294	24.814
1927 (1).....	—	—	—	—

Banco Holandés de la América del Sud

1914.....	3.636	2.514	2.246	3.245
1915.....	3.241	12.665	11.205	4.979
1916.....	6.960	20.309	31.614	5.336
1917.....	8.854	41.395	50.628	13.625
1918.....	8.854	54.997	64.110	14.203
1919.....	8.854	56.065	67.186	14.951
1920.....	8.854	54.283	52.622	32.475
1921.....	8.854	43.965	34.848	15.108
1922.....	8.854	46.093	34.455	11.806
1923.....	8.854	36.741	52.749	9.714
1924.....	9.166	25.093	41.927	5.554
1925.....	9.000	22.487	37.730	7.844
1926.....	9.000	22.950	38.684	5.311
1927.....	9.750	17.502	29.755	6.887

(1) Pasó a formar parte del Banco Anglo Sud Americano

Bancos Extranjeros (Continuación)

VII. — ESTADO GENERAL DE LOS BANCOS EXTRANJEROS

(En miles de \$ m/n.)

AÑOS	Capital y Reservas	Depósitos	Préstamos	Existencias
Banco Alemán Transatlántico				
1908.....	7.964	37.982	43.026	14.354
1909.....	8.130	50.287	51.663	15.347
1910.....	8.216	58.044	56.498	15.127
1911.....	9.481	59.466	61.567	17.210
1912.....	10.465	60.785	63.512	18.030
1913.....	10.857	57.598	57.437	19.196
1914.....	10.829	36.470	36.998	15.341
1915.....	10.752	39.173	34.596	13.365
1916.....	11.973	36.595	31.069	10.876
1917.....	12.517	41.761	27.706	19.427
1918.....	12.513	41.308	26.908	22.450
1919.....	12.757	39.043	32.301	13.706
1920.....	13.448	56.917	41.395	21.553
1921.....	13.958	66.743	45.760	26.637
1922.....	11.788	66.129	53.979	21.330
1923.....	10.430	72.644	75.509	23.073
1924.....	10.289	63.033	67.826	20.575
1925.....	10.367	67.824	73.480	17.970
1926.....	8.850	75.004	73.041	18.620
1927.....	8.850	76.628	71.397	17.989
Banco Germánico de la América del Sud				
1908.....	3.930	4.982	11.910	2.478
1909.....	3.930	8.479	13.585	3.924
1910.....	3.930	11.562	17.815	5.109
1911.....	3.930	25.647	31.870	10.232
1912.....	3.930	18.252	22.397	6.035
1913.....	3.930	21.903	25.333	6.447
1914.....	3.930	11.392	17.726	3.194
1915.....	3.930	14.313	28.145	5.210
1916.....	3.930	15.167	29.258	4.237
1917.....	3.930	21.494	17.525	10.493
1918.....	3.930	24.814	17.482	9.531
1919.....	4.053	20.740	16.193	7.275
1920.....	4.053	33.958	24.226	11.866
1921.....	4.053	33.389	19.988	9.884
1922.....	4.053	37.008	21.905	13.026
1923.....	6.181	38.506	25.857	15.082
1924.....	6.431	31.307	27.954	8.431
1925.....	6.431	32.627	26.397	10.841
1926.....	5.681	33.197	40.228	15.120
1927.....	6.818	37.540	47.699	10.745

Bancos Extranjeros (Continuación)

VII. — ESTADO GENERAL DE LOS BANCOS EXTRANJEROS

(En miles de \$ m/n.)

AÑOS	Capital y Reservas	Depósitos	Préstamos	Existencias
Banco Francés e Italiano para la América del Sud				
1912.....	5.682	3.575	8.082	1.737
1913.....	5.682	3.993	11.579	3.508
1914.....	5.682	3.143	5.346	1.899
1915.....	5.682	7.679	8.936	3.387
1916.....	5.682	11.238	14.153	4.292
1917.....	5.682	31.860	25.179	12.502
1918.....	5.682	62.364	28.141	34.863
1919.....	5.682	52.996	48.217	6.402
1920.....	5.682	82.355	59.525	24.686
1921.....	5.682	77.690	56.044	22.453
1922.....	5.682	70.798	48.364	27.513
1923.....	5.682	77.116	58.206	22.968
1924.....	5.682	63.538	50.437	14.334
1925.....	5.682	68.364	44.683	16.006
1926.....	5.682	55.247	36.173	18.497
1927.....	5.682	57.378	39.601	16.068

The First National Bank of Boston

1917.....	2.355	24.696	18.717	8.912
1918.....	2.355	60.277	44.357	16.484
1919.....	2.355	54.345	53.602	16.433
1920.....	4.711	52.846	43.932	21.024
1921.....	4.711	43.748	40.543	19.019
1922.....	4.711	45.566	52.771	16.186
1923.....	4.711	60.294	73.660	20.338
1924.....	4.711	61.957	72.715	11.073
1925.....	4.711	76.927	81.643	18.673
1926.....	4.711	70.068	81.892	15.956
1927.....	4.711	91.676	65.516	19.063

Bancos Extranjeros (Continuación)

VII. — ESTADO GENERAL DE LOS BANCOS EXTRANJEROS

(En miles de \$ m/n.)

AÑOS	Capital y Reservas	Depósitos	Préstamos	Existencias
Banco Italo Belga				
1914.....	2.272	6.760	1.542	3.920
1915.....	2.272	15.118	7.460	7.035
1916.....	2.272	13.198	7.482	4.109
1917.....	2.272	22.777	12.996	8.765
1918.....	2.272	43.956	27.891	16.691
1919.....	2.272	33.632	32.941	12.693
1920.....	2.272	61.607	39.293	24.747
1921.....	4.545	40.331	28.063	15.883
1922.....	4.545	45.651	37.383	11.773
1923.....	4.545	45.081	36.066	13.682
1924.....	4.545	47.444	38.003	11.887
1925.....	4.545	40.325	36.327	12.619
1926.....	4.545	36.097	32.127	9.605
1927.....	4.545	26.706	25.296	8.284

The National City Bank of New York

1914.....	2.355	2.491	2.216	4.621
1915.....	2.355	27.288	22.097	5.503
1916.....	2.355	23.588	21.384	7.875
1917.....	2.355	34.985	31.146	7.226
1918.....	2.355	59.085	64.100	10.458
1919.....	2.355	56.872	69.405	14.487
1920.....	2.425	70.776	50.767	38.575
1921.....	3.165	56.960	49.087	26.680
1922.....	3.656	45.568	47.427	16.390
1923.....	3.647	39.949	56.338	21.954
1924.....	3.128	31.317	49.450	17.124
1925.....	2.952	49.400	65.972	18.450
1926.....	3.453	49.187	72.165	15.773
1927.....	3.329	63.395	66.162	11.084

Bancos Extranjeros (Conclusión)

VII. — ESTADO GENERAL DE LOS BANCOS EXTRANJEROS

(En miles de \$ m/n.)

AÑOS	Capital y Reservas	Depósitos	Préstamos	Existencias
The Royal Bank of Canadá				
1919.....	2.355	3.562	2.305	2.852
1920.....	2.532	17.953	12.306	11.453
1921.....	2.617	14.530	10.899	4.229
1922.....	2.695	13.614	13.937	6.711
1923.....	2.695	22.161	23.411	5.792
1924.....	2.672	15.254	17.292	4.092
1925.....	2.571	18.062	16.606	4.795
1926.....	2.585	19.871	22.221	4.667
1927.....	2.605	30.408	32.994	5.128

The Yokohama Specie Bank				
1918.....	500	2.670	9.812	1.036
1919.....	500	1.398	5.803	1.158
1920.....	500	3.140	11.199	1.144
1921.....	500	1.545	4.350	712
1922.....	500	902	2.908	311
1923.....	500	2.477	1.616	498
1924.....	500	1.378	2.038	223
1925.....	500	1.436	2.312	258
1926.....	500	803	349	85
1927.....	500	643	2.002	449

