



SEN

sistema estadístico nacional



2 DIC. 1985



1984

1985

NOMINA DE SERVICIOS
Y PRINCIPALES CARACTERISTICAS




REPUBLICA ARGENTINA
PRESIDENCIA DE LA NACION
SECRETARIA DE PLANIFICACION

INSTITUTO NACIONAL DE ESTADISTICA Y CENSOS

INDEC

SEN

sistema estadístico nacional



2 DIC. 1987

1984

1985

NOMINA DE SERVICIOS Y PRINCIPALES CARACTERISTICAS



REPUBLICA ARGENTINA
PRESIDENCIA DE LA NACION
SECRETARIA DE PLANIFICACION

INSTITUTO NACIONAL DE ESTADISTICA Y CENSOS

INDEC

S.E.N. — Sistema Estadístico Nacional es una publicación del INDEC, cuyo propósito es difundir la nómina de los Servicios Estadísticos que integran el S.E.N. y algunas de sus principales características, con información actualizada en base a encuestas periódicas.

PUBLICACIONES DEL INDEC

Los interesados en la obtención de las publicaciones editadas por el Instituto Nacional de Estadística y Censos deben dirigirse a: INDEC, Dirección de Difusión Estadística, Oficina de Distribución y Venta, Alsina 1924, Tel.: 48-2403/9860, C.P.1090, Buenos Aires - Argentina.

INDICE GENERAL

	Pág .
INTRODUCCION	5
CODIGOS :	
- De división política territorial	9
- De actividad	9
GUIA DE LOS SERVICIOS DEL SEN UBICADOS EN LA CAPITAL FEDERAL	11
PRIMERA PARTE	
Nómina de los servicios del S E N al 30 de junio de 1985	23
- Capital Federal	25
- Buenos Aires	34
- Catamarca	36
- Córdoba	36
- Corrientes	38
- Chaco	38
- Chubut	39
- Entre Ríos	39
- Formosa	40
- Jujuy	41
- La Pampa	41
- La Rioja	42
- Mendoza	42
- Misiones	43
- Neuquén	44
- Río Negro	45
- Salta	46
- San Juan	47
- San Luis	49
- Santa Cruz	49
- Santa Fe	50
- Santiago del Estero	52
- Tucumán	52
- Territorio Nacional de la Tierra del Fuego, Antártida e Islas del Atlántico Sur	53

INDICE DE CUADROS

SEGUNDA PARTE	
Cuadros referidos a todo el país	55
Cuadros 1: Resumen de los Servicios SEN, por órbita gubernamental	
- A - Datos referidos al 30 de abril de 1984	56
- B - Datos referidos al 30 de junio de 1985	57

Cuadros 2: Cantidad de personal ocupado en los Servicios SEN, por situación presupuestaria, según división política territorial	
- A - Datos referidos al 30 de abril de 1984	58
- B - Datos referidos al 30 de junio de 1985	59
Cuadros 3: Cantidad de personal ocupado en los Servicios SEN, por función, según división política territorial	
- A - Datos referidos al 30 de abril de 1984	60
- B - Datos referidos al 30 de junio de 1985	61
Cuadros 4: Cantidad de personal ocupado en los Servicios SEN, por nivel de estudios sistemáticos alcanzado, según división política territorial	
- A - Datos referidos al 30 de abril de 1984	62
- B - Datos referidos al 30 de junio de 1985	63
Cuadro 5: Resumen de los Servicios SEN, por categoría, según división política territorial	
Datos referidos al 30 de junio de 1985	64

TERCERA PARTE

Cuadros referidos a las divisiones políticas territoriales

Cuadros 6: Cantidad de personal ocupado en los Servicios SEN, por situación presupuestaria, según función; al 30 de abril de 1984 y al 30 de junio de 1985	
Cuadros 7: Cantidad de personal ocupado en los Servicios SEN, por nivel de estudios sistemáticos alcanzado, según función; al 30 de abril de 1984 y al 30 de junio de 1985	
- 1 - Capital Federal	66
- 2 - Buenos Aires	68
- 3 - Catamarca	70
- 4 - Córdoba	72
- 5 - Corrientes	74
- 6 - Chaco	76
- 7 - Chubut	78
- 8 - Entre Ríos	80
- 9 - Formosa	82
- 10 - Jujuy	84
- 11 - La Pampa	86
- 12 - La Rioja	88
- 13 - Mendoza	90
- 14 - Misiones	92
- 15 - Neuquén	94
- 16 - Río Negro	96
- 17 - Salta	98
- 18 - San Juan	100
- 19 - San Luis	102
- 20 - Santa Cruz	104
- 21 - Santa Fe	106
- 22 - Santiago del Estero	108
- 23 - Tucumán	110
- 24 - Territorio Nacional de la Tierra del Fuego, Antártida e Islas del Atlántico Sur	112

INTRODUCCION

1 - A principios de 1984 el INDEC pasó a depender de la Secretaría de Planificación de la Presidencia de la Nación, hecho que significó un replanteo de sus funciones y tareas, asignando a las actividades de coordinación del SEN una alta prioridad dentro de los trabajos que normalmente desarrolla. Esto se reflejó en la nueva estructura funcional del INDEC con la creación de la Dirección Nacional de Coordinación del Sistema Estadístico Nacional, cuyas funciones específicas son, entre otras, "entender en la actualización del archivo de datos de los servicios del SEN con relación a recursos, producción y publicaciones"; "coordinar la elaboración del Programa Anual de Estadística y Censos del SEN, en el que se incluirán todos los programas de interés del Gobierno Nacional, sean o no de alcance nacional desde el punto de vista geográfico, procurando evitar tanto omisiones temáticas importantes como duplicaciones de tareas".

2 - La Ley 17.622 describe el Sistema Estadístico Nacional (SEN) como un conjunto de servicios estadísticos que,

con diversos regímenes, actúan en las órbitas gubernamentales (nacional, provincial, interprovincial, municipal). Sin embargo, la ley no llega a aclarar qué se debe entender por "servicio estadístico". De aquí que una acción permanente en esta materia de coordinación del Sistema, es la de definir, en base a un conjunto de elementos fundamentales y con la mayor claridad y precisión posible, no solo que es un servicio estadístico, sino también cuáles son sus características.

La definición de "servicio estadístico" adoptada es: "aquella unidad orgánica (departamento, división, oficina, sección, etc.) perteneciente a un ente estatal, cuya función principal es organizar y/o realizar la producción de información estadística. Actividades como recolección, elaboración manual, computación, imprenta o análisis se consideran como parte del Servicio Estadístico cuando son realizadas por unidades o personas que dependen directamente de dicho servicio".

3 - Si se tiene en cuenta que un sistema es "un conjunto de

componentes que, ordenadamente relacionados entre sí, propenden al cumplimiento de un objetivo común", se desprende de que, para que un conjunto de servicios constituya un "sistema", es necesario avanzar en la caracterización de ellos, así como conocer cuáles son las relaciones actuales y cuáles son los canales de comunicación que utilizan.

- 4 - En base a las ideas expuestas se llevó a cabo durante 1984 una serie de acciones para lograr un listado actualizado y completo de los integrantes del Sistema. Se realizaron reuniones con asesores de todas las Secretarías de Estado, lo que permitió ubicar en las respectivas reparticiones, a las oficinas o sectores cuyas funciones daban lugar a considerarlos como posibles servicios estadísticos. Posteriores contactos con cada uno de éstos, permitieron determinar si correspondía o no su inclusión en el SEN.

Las Direcciones Provinciales de Estadística fueron las encargadas de realizar el rastreo de servicios estadísticos en cada provincia.

- 5 - La etapa siguiente fue enviar un formulario de encuesta a todos los servicios estadísticos, ya sea en forma directa o bien por intermedio de las Direcciones Provinciales de Estadística, para recabar información ac

tualizada al 30 de abril de 1984, la que - una vez recibida y analizada - se ingresó en el Registro de Miembros del SEN.

- 6 - En julio de 1985 se realizó una nueva encuesta, solicitando información al 30 de junio de 1985. En tal oportunidad se volcó en cada formulario de encuesta, para facilitar la tarea del informante, los datos declarados al 30 de abril de 1984, para que el servicio los actualizara.
- 7 - Esta publicación, que contiene los resultados de la encuesta de 1984 y 1985, actualiza los trabajos anteriores sobre el mismo tema. (1)

-
- (1) SEN - Sistema Estadístico Nacional 1970 - 73. Nómina de servicios y principales características.
- SEN - Sistema Estadístico Nacional 1975. Nómina de servicios y principales características.
- SEN - Sistema Estadístico Nacional. Nómina de servicios 1976. Censos y publicaciones, 1969/76.
- SEN - Sistema Estadístico Nacional 1978. Nómina de servicios y principales características.
- SEN - Sistema Estadístico Nacional. Nómina de servicios 1981. Censos y publicaciones, 1979/81.

Cabe aclarar que la información al 30 de abril de 1984 se refiere a un total de 246 Servicios Estadísticos, mientras que los datos al 30 de junio de 1985 pertenecen a 240 servicios, como consecuencia de un alta, una baja y seis no respuestas.

8 - Siguiendo la diagramación de publicaciones anteriores del SEN, la presente se divide en dos partes:

- a) Listado de servicios estadísticos con datos actualizados al 30 de junio de 1985.
- b) Cuadros que resumen el potencial humano del SEN, referidos al 30 de abril de 1984 y al 30 de junio de 1985.

La nómina de servicios ha sido ordenada por división política territorial (dígitos 5 a 7 del número de identificación del Servicio), luego de acuerdo al código de actividad (dígitos 8 a 10) y, finalmente, por orden secuencial (dígitos 1 a 4 del número de identificación).

9 - El código SEN que identifica a cada servicio fue modificado, ya que se agregó un dígito verificador al número secuencial de 3 dígitos, se redujo el campo de actividad de 4 a 3 dígitos, y se colocó primero el número secuencial con el dígito verificador. En consecuencia, el número de identificación del

servicio está formado por diez dígitos integrados de la siguiente forma:

- 3 primeros dígitos: número secuencial de orden que evita la duplicación del número de identificación.
- 4º dígito: número verificador que detecta posibles errores en el ingreso de la información de los 3 dígitos.
- 5º, 6º y 7º dígitos: código correspondiente a la división política territorial donde se encuentra el domicilio del Servicio. (ver código de división política territorial).
- 8º, 9º y 10º dígitos: código correspondiente a la rama de actividad en la que tiene competencia el organismo del que depende directamente el Servicio. (Ver código de actividad).

10 - El código de actividad que se utiliza es el de la "Clasificación Industrial Internacional Uniforme de todas las Actividades Económicas (CIIU)" (2), con el agregado de la apertura de la Agrupación 610, "Comercio al por Mayor",

(2) Naciones Unidas Departamento de Asuntos Económicos y Sociales. Oficina de Estadística. Informes Estadísticos Serie M. Nº 4, rev. 2: "Clasificación Industrial Internacional Uniforme de todas las actividades Económicas" (CIIU). Nueva York, NU, 1969, 42 p.

efectuado por el INDEC a los efectos de su utilización en el Censo Nacional Económico de 1974 (3), y de la apertura por finalidades de la Administración Pública y Defensa para la Agrupación 910, propuesta por las Naciones Unidas en "Sistema de Cuentas Nacionales". (4)

- 11 - La segunda parte de la publicación reúne 105 cuadros, formados por 52 pares, con datos de los Servicios Estadísticos conteniendo cada uno de ellos la misma información referida una vez al 30 de abril de 1984 y otra vez al 30 de junio de 1985. (Recordamos nuevamente que, mientras la información al 30-4-84 corresponde a 246 servicios, la información al 30-6-85 se refiere a 240 servicios solamente). Queda un cuadro que no forma par y tiene información al 30-6-85.

- 12 - Al comparar los cuadros de 1984 con los de 1985 hay que tener en cuenta que en la encuesta al 30-4-84 se usó la siguiente clasificación para indicar las funciones del personal:

DIRECTIVOS Y JEFES SUPERIORES.
TECNICOS SUPERIORES Y TECNICOS AUXILIARES. ADMINISTRATIVOS. SERVICIOS Y MAESTRANZA.

En cambio, en la encuesta al 30-6-85 la clasificación usada fue: DIRECTIVO Y SUPERIOR. TECNICO. APOYO NO ESTADISTICO. MAESTRANZA. Como consecuencia de estos cambios de denominación, una cantidad de agentes que en 1984 algunos Servicios Estadísticos habían incluido en Directivos y Jefes Superiores, fueron incluidos en Técnicos en la encuesta 1985, y otra cantidad de agentes que en 1984 estaban en Administrativos pasaron a la categoría de Técnicos en 1985.

-
- (3) Argentina, Instituto Nacional de Estadística y Censos. "Censo Nacional Estadístico 1974. Instrucciones Nacionales Normativas". Buenos Aires, INDEC, 1975, 22p. (Serie CNE-PR, Nº 6 : Código de Actividades.
- (4) Naciones Unidas. Departamento de Asuntos Económicos y Sociales. Oficina de Estadística. Estudios de Métodos. Serie F., Nº 2 rev. 3: "Un sistema de cuentas nacionales" Nueva York, NU, 1970, p. 91-93, cuadro 5.3: Clasificación de las finalidades de las administraciones públicas.

CODIGO DE DIVISION POLITICA
TERRITORIAL

022 - Capital Federal	410 - Misiones
030 - Buenos Aires	430 - Neuquén
160 - Catamarca	450 - Río Negro
180 - Córdoba	470 - Salta
210 - Corrientes	500 - San Juan
240 - Chaco	520 - San Luis
270 - Chubut	530 - Santa Cruz
290 - Entre Ríos	540 - Santa Fe
310 - Formosa	560 - Santiago del Estero
320 - Jujuy	590 - Tucumán
340 - La Pampa	610 - Territorio Nacional de la Tierra del Fuego, Antártida e Islas del Atlántico Sur
370 - La Rioja	
390 - Mendoza	

CODIGO DE ACTIVIDAD

210 - Explotación de minas de carbón.	612 - Comercio al por mayor: <u>A</u> limentos, bebidas y productos del tabaco.
220 - Producción de petróleo crudo y gas natural.	711 - Transporte terrestre.
311 - Fabricación de productos alimenticios.	712 - Transporte por agua.
410 - Electricidad, gas y vapor.	713 - Transporte aéreo.
420 - Obras hidráulicas y suministro de agua.	720 - Comunicaciones.
611 - Comercio al por mayor: <u>P</u> roductos agropecuarios, <u>f</u> orestales, de la pesca y <u>m</u> inería.	810 - Establecimientos financieros.
	820 - Seguros.
	911 (*) - Servicios Públicos <u>g</u> enerales: <u>A</u> ministración.

10 SISTEMA ESTADISTICO NACIONAL

- 912 (*) - Defensa.
- 913 (*) - Educación.
- 914 (*) - Sanidad.
- 915 (*) - Seguridad social y asistencia social.
- 916 (*) - Vivienda y ordenación urbana y rural.
- 918 (*) - Servicios económicos.
- 919 (*) - Otras finalidades.
- 931 - Instrucción pública.
- 935 - Asociaciones comerciales, profesionales y laborales.

(*) El código CIIU contempla la agrupación 910: Administración pública y defensa. La apertura del último dígito corresponde a la Oficina de Estadística de las Naciones Unidas, Departamento de Asuntos Económicos y Sociales. Ver (4) en Introducción.

GUIA DE SERVICIOS SEN EN CAPITAL FEDERAL

**GUIA DE LOS SERVICIOS SEN DOMICILIADOS EN CAPITAL FEDERAL
ORDENADOS SEGUN FINALIDAD O ACTIVIDAD ECONOMICA (POR ORDEN ALFABETICO)
DATOS REFERIDOS AL 30 DE JUNIO DE 1985**

FINALIDAD: ADMINISTRACION GENERAL

Código	Organismo	Denominación del Servicio	Pág.
1522-D	Administración Nacional de Aduanas Dpto. Procesamiento Información	Sección Planificación y Estadística	27
1536-C	Dirección General Impositiva Dirección Estudios	Departamento Estadística	28
3806-D	Dirección Nacional Electoral	Departamento Estadísticas	29
1366-D	Dirección Nacional de Migraciones Area Investigación	Dpto. Estudios Promoción Inmigración	27
2254-D	Dirección Nacional Recaudación Previsional Dirección General Coordinación Administrativa	Departamento Estadística	28
1706-C	Dirección Nacional Servicio Penitenciario Federal Dirección General Régimen Correccional	División Estadística y Censo Penitenciario	28
0014-A	Instituto Nacional Estadística y Censos		27
2271-D	Municipalidad Ciudad Buenos Aires Secretaría de Economía	Departamento Estadística	28
2350-D	Municipalidad Ciudad Buenos Aires Secretaría General	División Estadística	28
2520-C	Municipalidad Ciudad Buenos Aires Secretaría de Gobierno	Departamento Estadística	28
2223-A	Municipalidad Ciudad Buenos Aires Subsecretaría Planeamiento	Dirección de Estadística y Censos	28
2329-D	Municipalidad Ciudad Buenos Aires Subsecretaría Servicios Públicos	División Estadística	28

Código	Organismo	Denominación del Servicio	Pág.
1645-C	Policía Federal Argentina Superintendencia Asuntos Judiciales	División Estadística	28
3330-D	Prefectura Naval Argentina Jefatura Planeamiento Orgá nico	División Estadística	29
1397-C	Registro Nacional Reincid. Estad. Criminal Dirección General	Dpto. Estadística y Regis- tros Codificados	27
3810-D	Superintendencia del Teso- ro Dirección Investigación Pre supuesto y Seguros	Dpto. Investigaciones Pre- supuestarias	29
FINALIDAD: ADMINISTRACION DE SERVICIOS ECONOMICOS			
3265-C	Dirección Nacional Recur sos Humanos y Empleo	Departamento de Estadística	32
1505-D	Dirección Nacional Transpor te Aéreo Comercial Dpto. Estudios Económicos	División Estadística	31
1924-D	Dirección Nacional Vialidad Dirección General Planifica ción Vial	División Estadística	32
3081-D	Dirección Nacional de Turis mo	Departamento Estadísticas	33
1941-D	Instituto Forestal Nacional Dpto. Administración Bos ques Naturales	División Estadística Forestal	32
1475-C	Secretaría de Energía	Dirección General de Evalua ción Energética	31
1567-C	Subsecretaría de Agricultu- ra Servicio Nac. Economía So- ciolog. Rural	Grupo Trabajo Estimaciones Agrícolas	31
3309-C	Subsecretaría de Agricultu- ra Servicio Nac. Economía So- ciolog. Rural	Grupo Trabajo Metodología Análisis Estadístico	32
3435-C	Subsecretaría de Agricultu- ra Servicio Nac. Economía So- ciolog. Rural	Sector Algodón	32

Código	Organismo	Denominación del Servicio	Pág.
1553-D	Subsecretaría de Agricultura Servicio Nac. Economía Sociolog. Rural	Grupo Estimaciones Ganaderas	31
3497-D	Subsecretaría de Agricultura Servicio Nac. Fiscal. Prod. Comercial Agrícola	Departamento de Tabaco	33
3500-D	Subsecretaría de Ganadería Dirección General de Senasa	Sector Estadísticas	33
1605-D	Subsecretaría de Ganadería Dir. Nac. Fiscal.Comercializ. Ganadera	Area Ovinos y Lanas	32
1584-D	Subsecretaría de Ganadería Dir. Nac. Fiscal.Comercializ. Ganadera	Sub-Area Comercialización Lechera	31
1598-D	Subsecretaría de Ganadería Serv. Nac. Producc. Comercializ. Animal	Area de Trabajo de Granja	32
1413-B	Subsecretaría de Industria	Dirección General Información Industrial	31
3033-C	Subsecretaría de Minería Dirección Economía Minera	Departamento Estadística Minera	32
1955-D	Subsecretaría de Pesca Dirección Nac. Pesca Continental	Grupo de Trabajo Estadístico	32
3823-D	Subsecretaría de Pesca Dirección Nacional Pesca Marítima	Oficina de Estadística	33
1519-D	Subsecret. Transp. Fluvial y Marítimo Dirección Nacional de Planeamiento	Departamento Informática	31
1492-D	Subsecretaría Transporte Terrestre Sub-Area Contralor Económico Financ.	Sector Estadística	31
1938-C	Superintendencia Seguros Nación	Gerencia Actuarial y Estadística	32

Código	Organismo	Denominación del Servicio	Pág.
--------	-----------	---------------------------	------

FINALIDAD: DEFENSA

2301-D	Estado Mayor General Fuerza Aérea Dirección Sistema Comput. Autom. Datos	Departamento Estadística	29
2299-C	Estado Mayor General Ejército Dirección Sistema Comput. Autom. Datos	División Estadística	29

FINALIDAD: EDUCACION

3217-C	Municipalidad Ciudad Buenos Aires Dirección Investigación Educativa	Departamento Estadística	29
2533-C	Municipalidad Ciudad Buenos Aires Secretaría de Cultura	Departamento Estadística	29
3139-D	Secretaría de Ciencia y Técnica Subsecret. Coordinación y Planificación	Departamento Información y Estadística	28
1370-C	Secretaría Educación Centro. Nac. Inform. Doc. Técnica Educativa	Departamento Estadística	29
3449-D	Secretaría Educación Dirección Nac. Asuntos Universitarios	Departamento Información Documentación Universitaria	29
2363-D	Universidad Buenos Aires Secretaría de Planeamiento	Centro de Estadísticas Universitarias	33
2377-D	Universidad Tecnológica Nacional Centro Técnicas Educativas	Departamento Estadística	33

FINALIDAD: SALUD

2237-C	Municipalidad Ciudad Buenos Aires Secret. Salud Pública Medio Ambiente	Departamento Estadística	30
--------	---	--------------------------	----

Código	Organismo	Denominación del Servicio	Pág.
1628-B	Secretaría de Salud Subsecret. Coordinac. Administrativa	Dirección Estadística de Salud	30
FINALIDAD: SEGURIDAD Y ASISTENCIA SOCIAL			
2005-D	Caja Nac. Previsión Indust. Com. Act. Civil Dir. Recursos Humanos y Organización	Departamento Estadística	30
2022-D	Caja Nac. Previsión Personal del Estado Dir. Recursos Humanos y Organización	Sección Estadística	30
2036-D	Caja Nac. Previsión Trabajadores Autónomos Dirección de Control	Sección Estadística	30
3483-D	Centro Nacional Reeducación Social Dpto. Investigación Social y Capacitación	Sección Estadística	30
3527-D	Instituto Nacional de Acción Mutua Gerencia Investigación y Promoción	Sector Estadístico	30
3535-D	Inst. Servicios Soc. Actividad Rural Gerencia General	Departamento Estadística	30
1614-D	Secretaría Seguridad Social Dirección Gral. Programac. Económica	Dir. Información Investigación Aplicada	30

FINALIDAD: VIVIENDA

2502-C	Municipalidad Ciudad de Buenos Aires Secretaría Obras Servicios Públicos	Departamento Estadística	31
--------	---	--------------------------	----

Código	Organismo	Denominación del Servicio	Pág.
--------	-----------	---------------------------	------

1631-C	Subsecret. Vivienda Orden Am biental	Dir. Nac. Investigac. Desarr. Socioeconómico	30
--------	---	---	----

FINALIDAD: OTROS

4044-D	Consejo Federal Inversiones Dir. Desarr. Económ. y Estudios Básicos	Area Investigaciones Macro- económicas	29
1907-D	Instituto Servicios Socia les Bancarios Gerencia Economía Contabili- dad	Departamento Estadística	33
3225-D	Servicio Meteorológico Nacio nal Departamento Inspección y Con- trol	Sección Unidad Estadística	33

ACTIVIDAD ECONOMICA: COMERCIO

1986-C	Junta Nacional de Carnes Gerencia Estudios Econ. In- form. Promoc.	Coordinación General de Es- tadística	25
2159-C	Junta Nacional de Granos Gerencia Estudios Económi- cos	Depto. Información y Estadís- tica	25
1990-D	Mercado Nacional de Hacien- da Administración General	División Estadística	25

ACTIVIDAD ECONOMICA: COMUNICACIONES

1400-D	Empresa Nacional de Correos y Telégrafos Dir. Gral. Planeamiento Control Gestión	Sección Principal Estadísti- ca	31
2075-C	Empresa Nac. de Telecomunica- ciones Gerencia de Control	Departamento Estadística	26

Código	Organismo	Denominación del Servicio	Pág.
--------	-----------	---------------------------	------

ACTIVIDAD ECONOMICA: ELECTRICIDAD Y GAS

2098-C	Agua y Energía Eléctrica S.E. Gerencia Control	Servicio Estadístico	25
--------	--	----------------------	----

ACTIVIDAD ECONOMICA: ESTABLECIMIENTOS FINANCIEROS

1832-C	Banco Central República Argentina Gerencia Estudios Estad. Sector Exter.	Departamento Balance de Pagos	26
2673-C	Banco Central República Argentina Gerencia Estudios Estad. Sector Exter.	Departamento Estadísticas Cambiarias	27
2687-C	Banco Central República Argentina Gerencia Estudios Estad. Sector Exter.	Departamento de Deuda Externa	27
1846-C	Banco Central República Argentina Gerencia Investigac. Estad. Económicas	Departamento Actividad Industrial	26
1785-C	Banco Central República Argentina Gerencia Investigac. Estad. Económicas	Departamento Cuentas Nacionales	26
3421-D	Banco Central República Argentina Gerencia Investigac. Estad. Económicas	Departamento Análisis y Coordin. Estad.	27
1745-B	Banco Central República Argentina Gerencia Programación Monetaria	Departamento Estadísticas Monetarias	26
1710-D	Banco de la Nación Argentina Gerencia Contaduría General	Departamento Estadística	26
2067-D	Banco Hipotecario Nacional Gerencia Equipos Computación	Departamento Estadística	27
1723-D	Caja Nacional de Ahorro y Seguro Departamento Proyección Económica	División Estadística	26

Código	Organismo	Denominación del Servicio	Pág.
2019-D	Secretaría de Acción Coope rativa Dir.Gral. Desarr. y Fomento Cooperat.	División Estadística	27
ACTIVIDAD ECONOMICA: MINAS DE CARBON			
2114-D	Yacimientos Carboníferos Fis cales Gerencia General	Subgerencia Control	25
ACTIVIDAD ECONOMICA: PETROLEO			
3391-D	Yacimientos Petrolíferos Fis cales Gerencia Presupuesto y Estu dios	Departamento Estadística y Pu blicaciones	25
ACTIVIDAD ECONOMICA: SEGUROS			
2084-D	Instituto Nacional de Rease gurcos Gerencia Técnica y de Control	División Estadística	27
ACTIVIDAD ECONOMICA: SUMINISTRO DE AGUA			
1915-D	Obras Sanitarias de la Nación Departamento Control de Ges tión	División Estadística	25
ACTIVIDAD ECONOMICA: TRANSPORTE			
2193-C	Administración Gral. de Puer tos Dpto. Tarifas y Reglamenta ciones	Estadística e Información O perativa	26

Código	Organismo	Denominación del Servicio	Pág.
2210-D	Aerolíneas Argentinas S. E. Departamento Control de Ges- tión	División Estadística y Aná- lisis	26
2131-C	Ferrocarriles Argentinos Gerencia Organización y Sis- temas	Departamento de Estadística	25
2206-D	Subterráneos de Buenos Ai- res Departamento Organización y Métodos	División Estadística y Censos	26

PRIMERA PARTE

**NOMINA DE SERVICIOS SEN
AL 30 DE JUNIO DE 1985**

CAPITAL FEDERAL

2114-022-210-D
 CPN JORGE LUIS AMIGO
 SUBGERENCIA CONTROL
 TE 354001 INT 50-57
 GERENCIA GENERAL
 YACIM CARBONIFEROS FISCALES
 AV PTE R S PEÑA 1190 P 5 L 50
 1035 BUENOS AIRES

3391-022-220-D
 SR LUIS MARIO PREDAN
 DTO ESTADISTICA Y PUBLICACION
 TE 467270 INT 1355-1577
 GERENCIA PRESUPUESTO ESTUDIOS
 YACIM PETROLIFEROS FISCALES
 AV PTE R S PEÑA 777 P 5 L 504
 1364 BUENOS AIRES

2098-022-410-C
 ING VICTOR S RUSSO
 SERVICIO ESTADISTICO
 TE 3123696 INT 5518
 GERENCIA DE CONTROL
 AGUA Y ENERGIA ELECTRICA S E
 ALEM 1134 P 13
 1001 BUENOS AIRES

1915-022-420-D
 SRA NORMA BATTILANA DE OLMEDA
 DIVISION ESTADISTICA
 TE 420051/59 INT 146-256
 DEPTO CONTROL DE GESTION
 OBRAS SANITARIAS DE LA NACION
 CALLAO 976 P 2
 1122 BUENOS AIRES

1990-022-611-D
 SR RAUL A LAMONICA
 DIVISION ESTADISTICA
 TE 684252
 ADMINISTRACION GENERAL
 MERCADO NAC DE HACIENDA
 TELLIER 2406
 1440 BUENOS AIRES

2159-022-611-C
 SR FEDERICO A RIMOLDI
 DTO INFORMACION Y ESTADISTICA
 TE 336041 INT 332
 GERENCIA ESTUDIOS ECONOMICOS
 JUNTA NACIONAL DE GRANOS
 PASEO COLON 367 P 5
 1063 BUENOS AIRES

1986-022-612-C
 SR EUGENIO A GIARDINI
 COORD GEN DE ESTADISTICA
 TE 3945874
 GEREN ESTUD ECONOM INF PROM
 JUNTA NACIONAL DE CARNES
 SAN MARTIN 459 P 5 L519-21-23
 1074 BUENOS AIRES

2131-022-711-C
 ING CARLOS A BLASCO
 DEPARTAMENTO DE ESTADISTICA
 TE 270337
 GER DE ORGANIZ Y SISTEMAS
 FERROCARRILES ARGENTINOS
 GRAL HORNOS 11 P 4 L 402
 1154 BUENOS AIRES

2206-022-711-D
SR ROQUE L FERNICOLA
DIVISION ESTADISTICA Y CENSOS
TE 390632/8 INT 242
DEPTO ORGANIZACION Y METODOS
SUBTERRANEOS DE BUENOS AIRES
BARTOLOME MITRE 3342 P 1
1201 BUENOS AIRES

2210-022-713-D
SR JUAN L LOPEZ
DIV ESTADISTICA Y ANALISIS
TE 302071/9 INT 399
DEPTO CONTROL DE GESTION
AEROLINEAS ARGENTINAS
PASEO COLON 185 P 3 L 307
1063 BUENOS AIRES

1710-022-810-D
SR HECTOR GELMI
DEPTO DE ESTADISTICA
TE 301011 INT 1462
GERENCIA CONTADURIA GENERAL
BANCO DE LA NACION ARGENTINA
BME MITRE 326 P 4 L 428E
1036 BUENOS AIRES

1745-022-810-B
LIC RUBEN CARLOS OTERO
DEPTO ESTADISTICAS MONETARIAS
TE 3930021 INT 293
GERENCIA PROGRAMAC MONETARIA
BANCO CENTRAL REP ARGENTINA
RECONQUISTA 266 P 6 E MERCURIO
1003 BUENOS AIRES

1832-022-810-C
CPN JORGE L RODRIGUEZ A/C
DEPARTAMENTO BALANCE DE PAGOS
TE 3930021 INT 490
GER ESTUD ESTAD SECTOR EXTER
BANCO CENTRAL REP ARGENTINA
RECONQUISTA 266 L 81 CANGALLO
1003 BUENOS AIRES

2193-022-712-C
LIC OSCAR O PEREZ
ESTADIST E INFORMAC OPERATIVA
TE 331361
DEPTO TARIFAS Y REGLAMENTAC
ADMINISTRACION GRAL PUERTOS
JULIO A ROCA 734/42 P 7
1067 BUENOS AIRES

2075-022-720-C
LIC CARLOS A BATTAGLIA
DEPARTAMENTO ESTADISTICA
TE 343604
GERENCIA DE CONTROL
EMP. NAC TELECOMUNICACIONES
DEFENSA 143 P 10
1065 BUENOS AIRES

1723-022-810-D
LIC TELMO V FERNANDEZ
DIVISION ESTADISTICA
TE 455861 INT 287
DEPTO PROYECCION ECONOMICA
CAJA NAC DE AHORRO Y SEGURO
HIPOLITO YRIGOYEN 1750 P 7
1308 BUENOS AIRES

1785-022-810-C
LIC ERNESTO H MONTEVERDE
DEPTO CUENTAS NACIONALES
TE 3930021 INT 292
GERENCIA INVEST ESTAD ECONOM
BANCO CENTRAL REP ARGENTINA
RECONQUISTA 266 L 409 S MARTIN
1003 BUENOS AIRES

1846-022-810-C
LIC JUAN I BASCO
DEPTO ACTIVIDAD INDUSTRIAL
TE 3930021 INT 241
GERENCIA INVEST ESTAD ECONOM
BANCO CENTRAL REP ARGENTINA
RECONQUISTA 266 L 408 S MARTIN
1003 BUENOS AIRES

2019-022-810-D
 SR MARIO R PIETROBELLI
 DIVISION ESTADISTICA
 TE 348003/07 INT 114
 DIR GRAL DESARR FOMENTO COOP
 SECRET DE ACCION COOPERATIVA
 BELGRANO 172 P 5
 1092 BUENOS AIRES

2067-022-810-D
 ING OSVALDO RAUL GIUNTI
 DEPARTAMENTO ESTADISTICA
 TE 307322
 GERENCIA EQUIPOS COMPUTACION
 BANCO HIPOTECARIO NACIONAL
 DEFENSA 192 ENTREPISO L 10
 1065 BUENOS AIRES

2673-022-810-C
 SR EDUARDO A LARRIVIERE
 DTO ESTADISTICAS CAMBIARIAS
 TE 3930021 INT 491
 GER ESTUD Y ESTAD SECT EXTER
 BANCO CENTRAL REP ARGENTINA
 RECONQUISTA 266 L 83 CANGALLO
 1003 BUENOS AIRES

2687-022-810-C
 SR JULIO C GONZALEZ A/C
 DEPTO DE DEUDA EXTERNA
 TE 3947626 INT 385
 GER ESTUD Y ESTAD SECTOR EXT
 BANCO CENTRAL REP ARGENTINA
 RECONQUISTA 266 L 91 CANGALLO
 1003 BUENOS AIRES

3421-022-810-D
 LIC ALBERTO KARLEN
 DEPTO ANALISIS COORD ESTADIST
 TE 3930021 INT 290
 GERENCIA INVEST ESTAD ECONOM
 BANCO CENTRAL REP ARGENTINA
 RECONQUISTA 266 L 317 S MARTIN
 1003 BUENOS AIRES

2084-022-820-D
 SR JORGE R MAMMI
 DIVISION ESTADISTICA
 TE 307353
 GERENCIA TECNICA Y DE CONTR
 INST NACIONAL DE REASEGUROS
 JULIO A ROCA 672 P 7 L A
 1067 BUENOS AIRES

0014-022-911-A
 LIC LUIS A BECCARIA
 INST NAC ESTADISTICA Y CENSOS
 TE 331035
 SECRETARIA DE PLANIFICACION
 PRESIDENCIA DE LA NACION
 H YRIGOYEN 250 P 12 OF 1220
 1310 BUENOS AIRES

1366-022-911-D
 LIC SILVIA LEPORE
 DTO ESTUDIOS PROMOC INMIGRAC
 TE 3120661 INT 44
 AREA INVESTIGACION
 DIRECCION NAC DE MIGRACIONES
 ANTARTIDA ARG 1355 E VI P 1
 1104 BUENOS AIRES

1397-022-911-C
 SR LUIS ANGEL MESSINA
 DEPTO ESTAD Y REG CODIFICADOS
 TE 465611 INT 1
 REG NAC REINC Y ESTAD CRIMIN
 SUBSECRETARIA DE JUSTICIA
 TUCUMAN 1353 P 1
 1050 BUENOS AIRES

1522-022-911-D
 LIC JUAN PEDRO PASSERINI
 SECC PLANIFIC Y ESTADISTICA
 TE 300661 INT 1375
 DTO PROCESAMIENTO INFORMACION
 ADMINISTRACION NAC ADUANAS
 AZOPARDO 350 SUBSUELO
 1107 BUENOS AIRES

1536-022-911-C
 SRA MARIA T SAGUAR DE COLOMBO
 DEPARTAMENTO ESTADISTICA
 TE 352319
 DIRECCION ESTUDIOS
 DIRECCION GENERAL IMPOSITIVA
 LAVALLE 1263 P 5 L 505
 1048 BUENOS AIRES

1706-022-911-D
 SUBALC MARCELO C MOMBELLI
 DIV ESTAD Y CENSO PENITENC
 TE 471875 INT 137
 DIR NAC SERV PENITEN FEDERAL
 SECRETARIA DE JUSTICIA
 PASO 550 P 1
 1031 BUENOS AIRES

2254-022-911-D
 LIC MARTA S GARZINO A/C
 DEPARTAMENTO ESTADISTICA
 TE 378152
 DIR GRAL COORD ADMINISTRATIVA
 DIR NAC RECAUDAC PREVISIONAL
 CARLOS PELLEGRINI 53 P 8 L 804
 1301 BUENOS AIRES

2329-022-911-D
 SRA ELVA PONCE DE ORFANO
 DIVISION ESTADISTICA
 TE 330961/77 INT 1414
 SUBSEC SERVICIOS PUBLICOS
 MUNICIPALIDAD DE BUENOS AIRES
 AVDA DE MAYO 525 P 4 L 420
 1084 BUENOS AIRES

2520-022-911-C
 SR MIGUEL C R IANNICELLI
 DEPARTAMENTO ESTADISTICA
 TE 330961/77 INT 1214
 SECRETARIA DE GOBIERNO
 MUNICIPALIDAD DE BUENOS AIRES
 AVDA DE MAYO 525 P 2 L 222
 1084 BUENOS AIRES

1645-022-911-C
 COMIS MIGUEL A CELIS PEREZ
 DIVISION ESTADISTICA
 TE 5527128 INT 1704
 SUPERINTEND ASUNTOS JUDIC
 POLICIA FEDERAL ARGENTINA
 PUNTA ARENAS Y AVALOS
 1427 BUENOS AIRES

2223-022-911-A
 LIC CRISTINA CACOPARDO*
 DIRECCION DE ESTADISTICA
 TE 27-1572/6641
 SUBSECRETARIA PLANEAMIENTO
 MUNICIPALIDAD DE BUENOS AIRES
 AV. SAN JUAN 1340
 1148 BUENOS AIRES

2271-022-911-D
 C.HUM.SOC. ANA M PONTRELLI
 DEPARTAMENTO ESTADISTICA
 TE 330961/77 INT 1310/14
 SECRETARIA DE ECONOMIA
 MUNICIPALIDAD DE BUENOS AIRES
 AVDA DE MAYO 525 P 3 OF 325
 1084 BUENOS AIRES

2350-022-911-D
 SR NORBERTO NARDOZZA
 DIVISION ESTADISTICA
 TE 330961/77 INT 1155
 SECRETARIA GENERAL
 MUNICIPALIDAD DE BUENOS AIRES
 AVDA DE MAYO 525 P 1
 1084 BUENOS AIRES

3139-022-911-D
 EST ERNESTO A ROSA
 DEPTO INFORMACION Y ESTADIST
 TE 3122666-3127511 INT 25
 SUBSEC COORD PLAN CIENC Y TEC
 MINIST EDUCACION Y JUSTICIA
 AVDA CORDOBA 831 P 7
 1054 BUENOS AIRES

*Cambio de Directora de Estadística de la Municipalidad de la Ciudad de Buenos Aires, julio 1986.

3330-022-911-D
 PREF RUBEN R COLLAZO
 DIVISION ESTADISTICA
 TE 303737
 JEFATURA PLANEAMIENTO ORGAN.
 PREFECTURA NAVAL ARGENTINA
 AVDA MADERO 235 P 2 L 257
 1106 BUENOS AIRES

3806-022-911-U
 LIC VIVIANA B CORREA GARLOT
 DEPARTAMENTO ESTADISTICAS
 TE 339951-300381 INT 21-23-24
 DIRECCION NACIONAL ELECTORAL
 SUBS ASUNTOS INSTITUCIONALES
 MORENO 711 P 2
 1091 BUENOS AIRES

3810-022-911-D
 CPN JUAN A ZAPATINI
 DEPTO INVESTIG PRESUPUEST
 TE 345303
 DIR INVESTIG PRESUP SEGUROS
 SUPERINTENDENCIA DEL TESORO
 H YRIGOYEN 250 P 4 OF 433
 1310 BUENOS AIRES

4044-022-911-D
 SR OSCAR GOUTMAN
 AREA INVESTIG MACROECONOMICAS
 TE
 DIR DESARR ECON ESTUD BASICOS
 CONSEJO FEDERAL INVERSIONES
 SAN MARTIN 871 P 2
 1004 BUENOS AIRES

2299-022-912-C
 CAP (R) DANIEL O G IGLESIAS
 DIVISION ESTADISTICA
 TE 342121/8421 INT 1458
 DIR SIST COMPUT AUTOM DATOS
 ESTADO MAYOR GRAL EJERCITO
 AZOPARDO 250 P 12
 1328 BUENOS AIRES

2301-022-912-D
 SR LUIS A ALBRESPI
 DEPARTAMENTO ESTADISTICA
 TE 3924444/7333 INT 2897
 DIR SIST COMPUT AUTOM DATOS
 EST MAYOR GRAL FUERZA AEREA
 PEDRO ZANNI 250 P 8 L 842
 1104 BUENOS AIRES

1370-022-913-C
 SR JOSE A MARTIN
 DEPARTAMENTO DE ESTADISTICA
 TE 429509
 CENT NAC INF DOC TEC EDUCAT
 SECRETARIA DE EDUCACION
 PARAGUAY 1657 P B
 1062 BUENOS AIRES

2533-022-913-C
 LIC EDIT G MACHIN
 DEPARTAMENTO DE ESTADISTICA
 TE 330961/77 INT 1500-1501
 SECRETARIA DE CULTURA
 MUNICIPALIDAD DE BUENOS AIRES
 AV DE MAYO 525 P 5 OF 504
 1084 BUENOS AIRES

3217-022-913-C
 LIC NORA BIASETTI
 DEPARTAMENTO ESTADISTICA
 TE 432-5229
 DIR INVESTIGACION EDUCATIVA
 MUNICIPALIDAD DE BUENOS AIRES
 HORTIGUERA 742
 1406 BUENOS AIRES

3449-022-913-D
 EST GRACIELA M GIORDANA
 DTO INFORM DOCUMENTAC UNIVER
 TE 308493/8653-330105
 DIR NAC ASUNTOS UNIVERSIT
 SECRETARIA DE EDUCACION
 PASEO COLON 533 P 9
 1063 BUENOS AIRES

1628-022-914-B
LIC ELIDA H M DE BUONO
DIR ESTADISTICAS DE SALUD
TE 303205
SECRETARIA DE SALUD
MINIST SALUD Y ACCION SOCIAL
DEFENSA 120 P 4 L 4103
1345 BUENOS AIRES

1614-022-915-D
LIC ALDO L SANMIGUEL
DIR INFORM E INVESTIG APLIC
TE 305737-339911
DIR GRAL DE PROGRAM ECONOMICA
SECR DE EST SEGURIDAD SOCIAL
DEFENSA 120 P 5 OF 5040
1345 BUENOS AIRES

2022-022-915-D
LIC ANA MARIA MARTIN
SECCION ESTADISTICA
TE 454151
DIR RECURSOS HUMANOS Y ORG
CAJA NAC PREV PERSON ESTADO
RIVADAVIA 1745 P 9
1022 BUENOS AIRES

3483-022-915-D
SR HECTOR E QUEVEDO
SECCION ESTADISTICA
TE 260090/99 INT 26-29
DTO INVEST SOCIAL CAPACITAC
CENTRO NAC REEDUCAC SOCIAL
COMBATE DE LOS POZOS 2133
1245 BUENOS AIRES

3535-022-915-D
LIC CARMEN NORMA SOLIS
DEPARTAMENTO ESTADISTICA
TE 3120013/7604/0408 INT 70
GERENCIA GENERAL
ISSARA INST SERV SOC ACT RUK
RECONQUISTA 630 P 5
1003 BUENOS AIRES

2237-022-914-C
LIC JOSEFINA S DE M PADILLA
DEPARTAMENTO ESTADISTICA
TE 352287/7011/6086 INT 36-37
SECR SALUD PUBLIC Y MEDIO AMB
MUNICIPALIDAD DE BUENOS AIRES
CARLOS PELLEGRINI 313 P 6
1009 BUENOS AIRES

2005-022-915-D
SRA AIDA GIACOBBE DE PUERTAS
DEPARTAMENTO ESTADISTICA
TE 301200
RECURSOS HUMANOS Y ORGANIZAC
CAJA NAC PREV IND COM ACT CIV
PIEDRAS 353 P 1
1070 BUENOS AIRES

2036-022-915-D
LIC MONICA S GALEAZZI
SECCION ESTADISTICA
TE 388961 INT 14
DIR DE CONTROL
CAJA NAC PREV TRAB AUTONOMOS
SOLIS 693 P 4
1078 BUENOS AIRES

3527-022-915-D
LIC SUSANA ALICIA BIDINGST
SECTOR ESTADISTICO
TE 341997
GERENCIA INVEST Y PROMOCION
INST NAC DE ACCION MUTUAL
AVENIDA DE MAYO 869 P 2
1084 BUENOS AIRES

1631-022-916-C
LIC MABEL M DE JIMENEZ
DIR NAC INV DESARR SOCIO ECON
TE 308346

SECR VIVIENDA ORDENAM AMBIENT
DEFENSA 120 P 3 OF 3867
1345 BUENOS AIRES

2502-022-916-C
 SR CARLOS A TRIPOLI
 DEPARTAMENTO ESTADISTICA
 TE 330961/77 INT 1433
 DIR GRAL TECNICO-ADMINISTRAT
 MUNICIPALIDAD BUENOS AIRES
 AVDA DE MAYO 525 P 4 L 415
 1084 BUENOS AIRES

1413-022-918-B
 LIC ADELA E DE TOSELLI
 DIR GRAL INFORMACION INDUST
 TE 330373
 SUBSECRETARIA DE INDUSTRIA
 MINISTERIO DE ECONOMIA
 JULIO A ROCA 651 P 6 SECT 1
 1322 BUENOS AIRES

1492-022-918-D
 ING ALEJANDRO H CHESZES
 SECTOR ESTADISTICA
 TE 388911 INT 507
 SUB-AREA CONTRALOR ECON FINAN
 SUBSECR TRANSPORTE TERRESTRE
 9 DE JULIO 1925 P 13 OF 1308
 1332 BUENOS AIRES

1519-022-918-D
 SR ROBERTO ANDRES DELU
 DEPARTAMENTO INFORMATICA
 TE 304541/49 INT 263
 DIRECCION NAC DE PLANEAMIENTO
 SUBSECR TRANSP FLUV Y MARIT
 JULIO A ROCA 734 PISO 2
 1067 BUENOS AIRES

1567-022-918-C
 ING EDUARDO A ANCHUBIDART
 GRUPO TRAB ESTIMAC AGRICOLAS
 TE 3627111 INT 307
 SERV NAC ECONOM SOCIOLOG RUR
 SUBSECRETARIA DE AGRICULTURA
 PASEO COLON 974 P 3 L 140
 1305 BUENOS AIRES

1400-022-918-D
 SR LUIS N ARBIA
 SECC PRINCIPAL ESTADISTICA
 TE 3122488
 DIR GEN PLANEAM CONT GESTION
 EMP NAC CORREOS Y TELEGRAFOS
 SARMIENTO 151 P 5 L 548
 1000 BUENOS AIRES

1475-022-918-C
 ING HECTOR JOSE PIEGARI
 DIR GRAL EVALUAC ENERGETICA
 TE 304328
 SECRETARIA DE ENERGIA
 MIN OBRAS SERVICIOS PUBLICOS
 AV PTE J A ROCA 651 P 7 L 19
 1322 BUENOS AIRES

1505-022-918-D
 CPN GUILLERMO S COSTA
 DIVISION ESTADISTICA
 TE 388911 INT 680
 DEPTO ESTUDIOS ECONOMICOS
 DIR NAC TRANSP AEREO COMERC
 AV 9 DE JULIO 1925 P 22
 1332 BUENOS AIRES

1553-022-918-D
 ING FERNANDO V CORRAL
 GRUPO ESTIMACIONES GANADERAS
 TE 3627111 INT 452
 SERV NAC ECON SOCIOLOG RURAL
 SUBSECRETARIA DE AGRICULTURA
 PASEO COLON 974 P 3 L 144
 1305 BUENOS AIRES

1584-022-918-D
 ING NOEMI L DE CARAVELLO
 SUB-AREA COMERCIALIZ LECHERA
 TE 3623978
 DIR NAC FISCAL COMERC GANAD
 SUBSECRETARIA DE GANADERIA
 PASEO COLON 922 P 2 L 232
 1063 BUENOS AIRES

1598-022-918-D
 ING JORGE ORLANDO MONTIEL
 AREA DE TRABAJO DE GRANJA
 TE 3625263
 SERV NAC PRODUC COMERC ANIMAL
 SUBSECRETARIA DE GANADERIA
 PASEO COLON 922 P 2 OF 220
 1063 BUENOS AIRES

1924-022-918-D
 ING JAIME TEITELBOIM
 DIVISION ESTADISTICA
 TE 3129021 INT 23
 DIR GRAL PLANIFICACION VIAL
 DIRECCION NAC DE VIALIDAD
 COMODORO PY 2002 P 6
 1104 BUENOS AIRES

1941-022-918-D
 LIC NORMA B ESPER A/C
 DIVISION ESTADISTICA FORESTAL
 TE 803-6443
 DEPTO ADMINIST BOSQUES NATUR
 INSTITUTO FORESTAL NACIONAL
 PUEYRREDON 2446 P 3
 1119 BUENOS AIRES

3033-022-918-C
 LIC MIRTA N M DE CARDINI
 DEPTO ESTADISTICA MINERA
 TE 446879 INT 458
 DIRECCION DE ECONOMIA MINERA
 SUBSECRETARIA DE MINERIA
 SANTA FE 1548 PISO 5
 1060 BUENOS AIRES

3309-022-918-C
 LIC OSVALDO E STEPANCICH
 GRUPO TRAB METOD ANALIS ESTAD
 TE 3627111 INT 427
 SERV NAC ECONOM SOCIOLOG RUR
 SUBSECRETARIA DE AGRICULTURA
 PASEO COLON 982 P 3 L 138
 1063 BUENOS AIRES

1605-022-918-D
 ING RAUL ALBERTO PIUMA
 AREA DE OVINOS Y LANAS
 TE 3627975
 DIR NAC FISCAL COMERC GANAD
 SUBSECRETARIA DE GANADERIA
 PASEO COLON 922 SUBSUELO OF 80
 1063 BUENOS AIRES

1938-022-918-C
 ACT ALBERTO C PAGLIANO
 GER ACTUARIAL Y ESTADISTICA
 TE 340696/306652
 SUPERINTEND SEGUROS NACION
 SECRETARIA DE HACIENDA
 AV. PTE. J. A. ROCA 721 P 8
 1067 BUENOS AIRES

1955-022-918-D
 DR LUIS R VAZQUEZ
 GRUPO DE TRABAJO ESTADISTICO
 TE 412269
 DIR NAC DE PESCA CONTINENTAL
 SUBSECRETARIA DE PESCA
 SANTA FE 1548 P 7
 1060 BUENOS AIRES

3265-022-918-C
 LIC ANA E W DE GRAVISACO
 DEPARTAMENTO DE ESTADISTICA
 TE 371059
 DIR NAC RECURS HUM Y EMPLEO
 MINISTERIO DE TRABAJO
 PARANA 26 P 8
 1017 BUENOS AIRES

3435-022-918-C
 SR JORGE H REY A/C
 SECTOR ALGODON
 TE 3627111/7510 INT 425
 SERV NAC ECONOM SOCIOLOG RUR
 SUBSECRETARIA DE AGRICULTURA
 PASEO COLON 974 P 3 L 152
 1305 BUENOS AIRES

3497-022-918-D
 ING DAVID MESCH
 DEPARTAMENTO DE TABACO
 TE 3627111 INT 736
 SERV NAC FISC PROD COM AGRIC
 SUBSECRETARIA DE AGRICULTURA
 PASEO COLON 922 P 3 L 305
 1063 BUENOS AIRES

3823-022-918-D
 LIC FRANCISCO P FERNANDEZ
 OFICINA DE ESTADISTICA
 TE 412127
 DIR NACIONAL PESCA MARITIMA
 SUBSECRETARIA DE PESCA
 AV SANTA FE 1548 P 8
 1060 BUENOS AIRES

2363-022-931-D
 LIC NORA MELILLO
 CENTRO ESTAD UNIVERSITARIAS
 TE 48-6587
 SECRETARIA DE PLANEAMIENTO
 UNIVERSIDAD DE BUENOS AIRES
 AZCUENAGA 280 P 8
 1029 BUENOS AIRES

1907-022-935-D
 LIC ELVA Z ALFARO DE LOPEZ
 DEPARTAMENTO ESTADISTICA
 TE 311-5071/76 INT 62 Y 63
 GERENCIA ECONOMIA CONTABILID
 INST SERV SOCIALES BANCARIOS
 ALEM 638 PISO 6
 1001 BUENOS AIRES

3500-022-918-D
 SRA SARA S DE ZARATTINI
 SECTOR ESTADISTICAS
 TE 3627111/7919 INT 714-725
 DIREC GENERAL DE SENASA
 SUBSECRETARIA DE GANADERIA
 PASEO COLON 922 L 12 PB
 1063 BUENOS AIRES

3081-022-919-D
 LIC MARIA C G BEASCOECHEA
 DEPARTAMENTO DE ESTADISTICAS
 TE 3112089-3125994
 DIR NACIONAL DE TURISMO
 SUBSEC COMERC EXTER E INDUST
 SUIPACHA 1111 P 21
 1368 BUENOS AIRES

2377-022-931-D
 LIC CLAUDIO A BERTOLLO
 DEPARTAMENTO ESTADISTICA
 TE 394-8456
 CENTRO TECNICAS EDUCATIVAS
 UNIVERSIDAD TECNOLOGICA NAC
 SARMIENTO 440 PISO 5
 1347 BUENOS AIRES

DATOS REFERIDOS AL 30 DE ABRIL DE 1984.

3225-022-918-D
 SR ARNOLDO CABASSI
 ECCION UNI DAD ESTADISTICA
 TE 3124481 INT 256
 DEPTO INSPECCION Y CONTROL
 SERV METEREOLOGICO NACIONAL
 25 DE MAYO 658 P 1
 1002 BUENOS AIRES

BUENOS AIRES

0294-030-911-C
 PROF RODOLFO HECTOR DANZA
 DEPARTAMENTO DE ESTADISTICA
 TE 4-7358
 DIR ESTUDIOS SOCIOECONOMICOS
 MUNICIPALIDAD GRAL PUEYRREDON
 HIPOLITO YRIGOYEN 1627 P 3
 7600 MAR DEL PLATA-BS AS

0369-030-911-D
 LIC MARTA SUSANA DEL RIO
 DEPTO ESTAD SOCIOECONOMICAS
 TE 7918081/88 INT 153
 SUBSEC PLANEAM Y DESARR URB
 MUNICIPALIDAD VICENTE LOPEZ
 AV MAIPU 2609 P 1
 1636 OLIVOS-BS AS

3296-030-911-D
 LIC NOEMI DE SOUSA ESTRELO
 DIVISION INFORMATICA
 TE 256-1555
 DEPARTAMENTO PLAN REGULADOR
 MUNICIPALIDAD DE BERAZATEGUI
 BARTOLOME MITRE Y CALLE 14
 1884 BERAZATEGUI-BS AS

3357-030-911-A
 LIC JUAN CARLOS AUERNHEIMER
 DIRECCION PROV ESTADISTICA
 TE 33812 - 216893
 SUBSEC PROGRAMAC Y DESARROLLO
 MINISTERIO DE ECONOMIA
 CALLE 45 ENTRE 7 Y 8 P 3
 1900 LA PLATA-BS AS

0307-030-911-D
 SRA MARIA ELENA PRATISSOLI
 DIV ESTADISTICA Y COORD AREA
 TE 755-9157
 DEPTO PLANEAM CONTROL GESTION
 MUNICIPALIDAD GRAL SAN MARTIN
 BELGRANO 3747 P 3
 1650 G. SAN MARTIN-BS AS

2826-030-911-D
 LIC MONICA M FAVERO
 DEPTO INFORM DIAGN PROGNOSIS
 TE 22175-24969 INT 26
 SUBSEC PLANEAM DESARROLLO IND
 MUNICIPALIDAD DE NECOCHEA
 CALLE 56 NUMERO 2945
 7630 NECOCHEA-BS AS

3326-030-911-B
 ARQ SANTIAGO J PELLEJERO
 DIR ESTADISTICA E INFORMACION
 TE 516629 - 526592
 SUBSECRETARIA DE PLANEAMIENTO
 MUNICIPALIDAD DE LA PLATA
 CALLE 12 Y 68 PARQUE URIBURU
 1900 LA PLATA-BS AS

3837-030-911-D
 CPN OLGA B DIAZ DE PALEO
 DEPARTAMENTO ESTADISTICAS
 TE 210976
 PROCURACION GENERAL
 SUPREMA CORTE DE JUSTICIA
 CALLE 13 ENTRE 47 Y 48 P 1
 1900 LA PLATA-BS AS

3854-030-911-D
 CPN ANGELINA DONZELLI
 DEPTO PLANIFICAC FINANCIERA
 TE 31111/3 INT 143 Y 41545
 DIR ADMINISTRACION CONTABLE
 INSTITUTO DE PREVISION SOCIAL
 CALLE 47 NRO 530 ENTRE 5 Y 6
 1900 LA PLATA-BS AS

3312-030-914-D
 SR OMAR ENRIQUE LUSARDI A/C
 DIVISION ESTADISTICA
 TE 7917011 - 7916968
 SECRETARIA DE SALUD PUBLICA
 MUNICIPALIDAD VICENTE LOPEZ
 AV MAIPU 2609 P 1 OF 108
 1636 OLIVOS-BS AS

0263-030-918-D
 LIC ANA ELENA VERA
 DEPARTAMENTO ESTADISTICA
 TE 43601
 DIR PLANEAMIENTO Y SEG OBRAS
 MINISTERIO OBRAS PUBLICAS
 CALLE 7 NRO 1267 P 4
 1900 LA PLATA-BS AS

2385-030-931-D
 SR AGUSTIN NEIFERT
 DEPTO ESTADIST UNIVERSITARIA
 TE .26267 INT 307
 SECRETARIA GENERAL ACADEMICA
 UNIVERSIDAD NACIONAL DEL SUR
 AVDA COLON 80 P 2
 8000 BAHIA BLANCA-BS AS

0250-030-913-C
 LIC NORMA EDITH MORENO
 DEPARTAMENTO ESTADISTICA
 TE 32859
 DIRECCION DE PLANEAMIENTO
 DIRECCION GRAL DE ESCUELAS
 CALLE 13 NRO 723 P 9
 1900 LA PLATA-BS AS

0277-030-915-B
 LIC SANTIAGO R DALTO
 SUBDIR INFORM SISTEMATIZADA
 TE 511021 INT 116
 DIR PLANEAMIENTO Y DESARROLLO
 MINISTERIO DE SALUD
 CALLE 51 NRO 1120 PB
 1900 LA PLATA-BS AS

3452-030-919-D
 CPN ANA CARMEN GARCIA
 GRUPO TRABAJO ESTAD TURISMO
 TE 216894/9760
 DIRECCION DE TURISMO
 SUBSECR INDUSTRIA Y COMERCIO
 CALLE 49 NRO 588
 1900 LA PLATA-BS AS

DATOS REFERIDOS AL 30 DE ABRIL DE 1984

3845-030-911-D
 SRA MARTA ELENA PAPPOLLA
 DEPARTAMENTO ESTADISTICAS
 TE 212308
 DIR DE COORDINACION TECNICA
 SECRET GRAL DE GOBERNACION
 CALLE 6 ENTRE 51 Y 53
 1900 LA PLATA-BS AS

3868-030-918-C
 LIC JORGE E TOPICH
 DIVISION ESTADISTICA
 TE 41500/510/520 INT 425
 GERENCIA AREA CONTROL GESTION
 DIRECCION DE LA ENERGIA
 CALLE 55 NRO 570 P 3
 1900 LA PLATA-BS AS

3871-030-914-D
EST MARIA DEL CARMEN ROLON
DEPTO DATOS COMPUT ESTAD
TE 2551003/06/07
SECRET SALUD PUBL BIENEST SOC
MUNICIPALIDAD DE FCIO VARELA
25 DE MAYO 685
1888 FCIO VARELA-BS AS

CATAMARCA

0028-160-911-A
PROF ALICIA I MURUA *
DIREC DE ESTADISTICA Y CENSOS
TE 25407/590 Y 27106

ASESORIA GENERAL DE GOBIERNO
AYACUCHO 392
4700 S F VALLE CATAMARCA

0416-160-914-C
TEC EST NELLY M A DE DUARTE
DEPTO ESTADISTICA DE SALUD
TE 24932-22657 INT 374-375
DIR PLANEAM Y CONTROL GESTION
SUBSECRETARIA SALUD PUBLICA
CHACABUCO 169 L 19
4700 S F VALLE CATAMARCA

0420-160-918-D
SRA ALICIA C FADEL
SECCION ESTADISTICA
TE 22699
DIR ARQUITECTURA EQUIP URBANO
MUNIC SAN F VALLE CATAMARCA
SARMIENTO 1050 P B
4700 S F VALLE CATAMARCA

CORDOBA

0511-180-410-D
CPN ESTHER M B DE CALIGARIS
DIV PRESUPUESTO Y ESTADISTICA
TE 35011/19 INT 1210/11
GER ADMINISTRACION Y FINANZAS
EMPRESA PROVINCIAL DE ENERGIA
BARTOLOME MITRE 343 P 2 L 210
5000 CORDOBA

0508-180-810-D
A.S. GERONIMO LUIS PIZARRO
SECCION ESTADISTICAS
TE 28211
SUBGER DPTAL PLANEAM ORGANIZ
BANCO SOCIAL DE CORDOBA
27 DE ABRIL 185
5000 CORDOBA

*Director Interino de Catamarca Sr. Roberto Antonio Mucetti, desde el mes de noviembre de 1986.

2904-180-810-D
 SR ALBERTO OLIVA
 OFICINA DE ESTADISTICA
 TE 42001/11 INT 356
 GERENCIA DEPTAL PLANEAMIENTO
 BANCO PROVINCIA DE CORDOBA
 ENTRE RIOS 109 PISO 5
 5000 CORDOBA

0031-180-911-A
 ING ARTURO LOPEZ SIVILAT
 DIR DE ESTADISTICA Y CENSOS
 TE 29446-44942

SECR MIN PLANEAM Y COORDINAC
 HUMBERTO 1 467
 5000 CORDOBA

0525-180-911-D
 CPN HUGO E ACUNA A/C
 SECCION ESTADISTICA
 TE 31081/89 INT 118-119
 DIR PRESUPUESTO Y FINANZAS
 MUNICIPALIDAD DE CORDOBA
 MARCELO T DE ALVEAR 120 P 7
 5000 CORDOBA

2268-180-911-D
 TEC AMALIA B P DE LUVATTI
 DEPARTAMENTO DE ESTADISTICAS
 TE 21624
 SECRET MUNICIPAL DE TURISMO
 MUNICIPALIDAD DE CARLOS PAZ
 AV SAN MARTIN 400
 5152 CARLOS PAZ-CORDOBA

0481-180-915-D
 SRTA MARIA T DELL ORTO
 DIVISION ESTADISTICAS
 TE 45262
 CENTRO DE COMPUTOS
 CAJA JUBILAC PENS Y RETIROS
 AV COLON 97 P 1
 5000 CORDOBA

0433-180-918-D
 SRA MARTHA I VIAL
 SECC REGISTRO DE ESTADISTICAS
 TE 21349-30710
 DEPTO ESTAD Y CONT DE GESTION
 SUBSECRETARIA DE MINERIA
 BELGRANO 347 P 1
 5000 CORDOBA

2935-180-919-D
 TEC LIA D DE NAKAYAMA
 SECC ESTADISTICAS TURISTICAS
 TE 33061-248 Y 44027
 DIR DEL PATRIMONIO TURISTICO
 SECRETARIA DE TURISMO
 TUCUMAN 21/25 GALER FLORENCIA
 5000 CORDOBA

1693-180-931-D
 SR HUMBERTO A CARASSO
 DEPARTAMENTO DE ESTADISTICA
 TE 39731-22251 INT 41
 SECRET ASUNTOS ACADEMICOS
 UNIVERSIDAD NACIONAL CORDOBA
 OBISPO TREJO 242 P 2
 5000 CORDOBA

2407-180-931-D
 LIC MARIA L Q DE CID
 DEPTO ESTADISTICA UNIVERSIT
 TE 26708-24626 INT 70
 DIR ACADEMICA ASUNTOS GRADO
 UNIVERSIDAD NAC RIO CUARTO
 ENLACE RUTA 8 Y 36 KM 603
 5800 RIO CUARTO-CORDOBA

CORRIENTES

0045-210-911-A
EST ARMANDO MIGUEL BLUA
DIR ESTADISTICA Y CENSOS
TE 27615-23813

SUBSECRET DE PLANEAMIENTO
TUCUMAN 1164
3400 CORRIENTES

2394-210-931-D
CPN HEMILSE M T DE WAISBLATT
DIRECCION DE ESTADISTICA
TE 22407
SECRET GRAL DE PLANEAMIENTO
UNIVERSIDAD NAC DEL NORDESTE
25 DE MAYO 868
3400 CORRIENTES

3125-210-914-8
T.E.S. DIGNA PURA BARBOZA
DEPTO ESTADISTICAS DE SALUD
TE 61133
DIREC PLANIFICAC DE LA SALUD
SUBSECRETARIA NORMATIVA
CALLE B ESQ C - BARRIO FERRE
3400 CORRIENTES

2660-210-931-C
LIC ANA MARIA P DE MALO
PROG INTEGR ESTAD EDUCATIVA
TE 22200
DIR GEN PLANEAM E INV EDUCAT
SUBSECRETARIA DE EDUCACION
LA RIOJA 665
3400 CORRIENTES

CHACO

0059-240-911-A
LIC MARIO J GARBER
DIREC ESTADISTICA Y CENSOS
TE 25892-22901 INT 321
SUBSEC PLANIF ASIST A EMPRESA
MIN ECONOMIA OBRAS Y SERV PUB
MARCELO T DE ALVEAR 145 P 9
3500 RESISTENCIA-CHACO

0542-240-914-3
SR ALBERTO J MUGNIER
DIR ESTADISTICAS SANITARIAS
TE 27838
SUBSECRET DE SALUD PUBLICA
MINIST SALUD PUBL Y ACC SOC
AMEGHINO 686
3500 RESISTENCIA-CHACO

0539-240-913-B
SRA GLADYS R F DE QUINTANA
DEPTO ESTADISTICA EDUCATIVA
TE 26944 INT 256-269
DIRECCION DE PLANEAMIENTO
CONSEJO GENERAL DE EDUCACION
MARCELO T DE ALVEAR 145 EP B
3500 RESISTENCIA-CHACO

3470-240-918-D
ING AGR MANUEL PLOTKIN
DIRECCION DE PLANIFICACION
TE 23678
MIN AGRICULTURA Y GANADERIA
CASA DE GOBIERNO P 6
3500 RESISTENCIA-CHACO

CHUBUT

0062-270-911-A
SRA ISABEL M ALFF
DIR PROV ESTADIST Y CENSOS
TE 81811

SECRETARIA DEL COPLADE
HIPOLITO YRIGOYEN 36
9103 RAWSON-CHUBUT

2782-270-914-D
SR OSCAR G MATSCHKE
DEPTO ESTADISTICA DE SALUD
TE 81066-81012 INT 143

SUBSECRETARIA SALUD PUBLICA
MARIANO MORENO 555
9103 RAWSON-CHUBUT

3234-270-913-D
SR JUAN E IGURI
AREA ESTADISTICA
TE 81269-81043-81473

CONSEJO PROV DE EDUCACION
9 DE JULIO 24
9103 RAWSON-CHUBUT

3561-270-918-D
LIC CARLOS SHEFFIELD A/C
DEPTO ECON MINERA E INSP GRAL
TE 81045/46-81726-81548
DIR GRAL DE MINAS Y GEOLOGIA
DIR ECONOM Y PROMOCION MINERA
CONESA 236
9103 RAWSON-CHUBUT

ENTRE RIOS

2748-290-410-D
ING JUAN CARLOS CABRERA
SECCION ESTADISTICAS
TE 212491-213666
DIV PLANIFIC ESTUD ESPECIALES
EMPRESA PROVINCIAL DE ENERGIA
CORRIENTES 861
3100 PARANA-ENTRE RIOS

2779-290-911-D
OF AUX SUSANA R BERCHIELLI
SECCION ESTADISTICA
TE 210259/223600 INT 349 2133
DIV ASUNTOS JUDICIALES
POLICIA DE LA PROVINCIA
CORDOBA 351
3100 PARANA - ENTRE RIOS

0076-290-911-A
SRA RAQUEL TABORDA DE EDELMAN*
DIR INFORM ESTADIST Y CENSOS
TE 217915-223600
SUBSECR PLANEAM Y DESARROLLO
GOBERNACION DE LA PROVINCIA
CASA DE GOBIERNO PISO 2
3100 PARANA-ENTRE RIOS

0573-290-913-C
SRA BLANCA L H DE MERINI
DEPTO ESTADISTICA EDUCATIVA
TE 210643 INT 119
DIR PLANEAM Y COORD EDUCATIVA
CONSEJO GENERAL DE EDUCACION
CORDOBA Y LAPRIDA P 6
3100 PARANA-ENTRE RIOS

*Cambio de Directora Provincial de Estadística
en junio de 1986.

2765-290-913-D
SRA RAQUEL T B DE EDELMAN**
DIV ESTADISTICA Y CENSO
TE 210889 INT 145
DIR COORD PLANEAM EDUCATIVO
CONSEJO GENERAL DE EDUCACION
CORDOBA Y LAPRIDA PISO 1
3100 PARANA-ENTRE RIOS

0560-290-914-C
TEC MARIA RAQUEL MIR
DEPTO DE BIOESTADISTICA
TE 21883
DIRECCION DE ATENCION MEDICA
SUBSECRETARIA SALUD PUBLICA
CORRIENTES 190
3100 PARANA-ENTRE RIOS

2625-290-918-D
ING JORGE A VIRGALA
DEPARTAMENTO INDUSTRIAS
TE 211591
DIREC INDUST PROM INDUSTRIAL
SUBS INDUST COMERCIO MINERIA
CORRIENTES 480
3100 PARANA-ENTRE RIOS

FORMOSA

0080-310-911-A
LIC BEATRIZ SALINAS BOSSERT
DIR ESTAD CENSOS Y DOCUMENT
TE 26432

SECRET PLANEAM Y DESARROLLO
AV GONZALEZ LELONG 581
3600 FORMOSA

2608-310-911-D
INSP MAYOR JUSTO A GONZALEZ
SECC REG ESTADISTICA CRIMINAL
TE 29326
DEPARTAMENTO JUDICIAL 05
POLICIA DE LA PROVINCIA
SAAVEDRA 325
3600 FORMOSA

2581-310-913-D
LIC EDUARDO D FERNANDEZ REY
DIV ESTADISTICA EDUCATIVA
TE 20146
DIO CARTA ESCOLAR Y ESTADIST
SUBSECRETARIA DE EDUCACION
AV 25 DE MAYO 58 ALTOS
3600 FORMOSA

0617-310-914-C
ING INES B G DE RUBIANO
DEPTO BIOESTADISTICA
TE 29220
DIR PLANIFICACION SANITARIA
MINISTERIO DE SALUD PUBLICA
SANTA FE 1268
3600 FORMOSA

**Jefe de División Estadística, hasta el mes de junio de 1986.

JUJUY

0093-320-911-A
SRA GLADYS E CABANA
DIR ESTADISTICA E INFORMATICA
TE 23609-26152

SECRET GEN DE LA GOBERNACION
AV 19 DE ABRIL Y OTERO SUBS
4600 JUJUY

0625-320-913-D
SR FIDEL O ROMANO
SECC ESTADISTICA EDUCATIVA
TE 23044-27333

SECRET EDUCACION Y CULTURA
SENADOR PEREZ 208 P 1
4600 JUJUY

2564-320-911-D
CABO PRIM CARLOS A IRIARTE
SECC REGISTRO Y ESTADISTICA
TE 23500 INT 10
DEPARTAMENTO JUDICIAL D 5
POLICIA DE LA PROVINCIA
BELGRANO 457
4600 JUJUY

0634-320-914-C
SRA MARIA A H DE CALDERON
DEPTO DE BIOESTADISTICA
TE 2361 INT 222
DIRECCION PROVINCIAL SANIDAD
SECRET EST DE SALUD PUBLICA
INDEPENDENCIA 41 P 1
4600 JUJUY

LA PAMPA

0106-340-911-A
LIC ALBERTO E CUDOS
DIR ESTADISTICA Y CENSOS
TE 23610

SECRET GRAL DE LA GOBERNACION
CENTRO CIVICO PISO 1
6300 SANTA ROSA-LA PAMPA

2/17-340-918-D
ING ALBERTO G MARTIN
DTO ESTIM PREDICCIONES AGROP
TE TE
DIR ECONOMIA AGROPECUARIA
SUBSECRET DE ASUNTOS AGRARIOS
CENTRO CIVICO P 3
6300 SANTA ROSA-LA PAMPA

2455-340-914-C
CPN ANALIA B T DE CASTANO
DEPTO ESTADISTICA SANITARIA
TE 23311 INT 270/2/4
DIR MEDIC SOCIAL RECURS HUMAN
SUBSECRETARIA SALUD PUBLICA
CENTRO CIVICO PB
6300 SANTA ROSA-LA PAMPA

3636-340-918-D
ING CARLOS A MAGARINOS
DEPARTAMENTO POLICIA DE MINAS
TE 22010/20 INT 337
DIRECCION DE MINAS
SUBSECRETARIA DE ECONOMIA
CENTRO CIVICO P 3
6300 SANTA ROSA-LA PAMPA

2512-340-931-D
SRA ROSA C V DE STICKAR
DEPARTAMENTO DE ESTADISTICA
TE 23109-23191
DIR GRAL ASUNTOS ACADEMICOS
UNIVERSIDAD NAC DE LA PAMPA
9 DE JULIO 149
6300 SANTA ROSA-LA PAMPA

LA RIOJA

0110-370-911-A
DR. MARIO DANIEL LORENZO*
DIR GRAL DE ESTADIST Y CENSUS
TE 26821

0665-370-913-D
SRA VALENTINA V DE DIAZ
SECCION ESTADISTICA
TE 25471/25588

SECRET ESTADO DE PLANEAMIENTO
H YRIGOYEN 148 ED 9 JULIO PB
5300 LA RIOJA

CONSEJO GENERAL DE EDUCACION
CATAMARCA 65 PB
5300 LA RIOJA

0648-370-914-C
EST JOSE PAULINO OLIVA
DEPTO ESTADISTICA DE SALUD
TE 25408
DIR GRAL MEDIC SANIT PLANEAM
SECRET EST DE SALUD PUBLICA
PELAGIO B LUNA 245
5300 LA RIOJA

MENDOZA

0123-390-911-A
DRA VICTORIA A BOTTECCHIA**
DIR ESTAD E INV ECONOMICAS
TE 249000/8200 INT 2273/74
SUBSECRET AGRICULT Y GANADER
MINISTERIO DE ECONOMIA
CASA DE GOBIERNO P 4 ALA ESTE
5500 MENDOZA

0679-390-911-D
COMIS MAY RAUL A VEGA ARRIETA
SECC ESTAD DELICTUAL CONTRAV
TE 246944
DIV POLITICAS PROGRAM SEGURID
POLICIA DE MENDOZA
PATRICIAS MENDOCINAS 920
5500 MENDOZA

** Cambio de Director, informado en enero de 1986

*Cambio de Director, Informado el 9 de abril de 1986

0696-390-911-D
ALCAIDE CARLOS C ARRIETA
DIVISION JUDICIAL
TE 233671
PENITENCIARIA PROVINCIAL
SUBSECRETARIA DE JUSTICIA
BOULOGNE SUR MER 1890
5500 MENDOZA

0712-390-913-D
LIC ELSA C A DE MARTINEZ
DIV ESTAD E INVESTIGACIONES
TE 291627-244480
DIR PLANIF DOCENTE EDUCATIVA
MINIST DE CULTURA Y EDUCACION
ZEBALLOS 47
5500 MENDOZA

0743-390-918-D
SRA ANA E NATALE
SECC REG PROD MINEROS ESTAD
TE 232934 INT 6
DEPTO PROMOCION MINERA
DIRECCION GENERAL MINERIA
BOULOGNE SUR MER 3050 P 1
5500 MENDOZA

2346-390-918-D
LIC BEATRIZ MIRTA SORIANO
GRUPO ANALISIS ORDEN INFORMAC
TE 248288 INT 186
DIR DE PROMOCION VITIVINICOLA
INSTITUTO NAC VITIVINICULTURA
AVDA SAN MARTIN 430
5500 MENDOZA

0709-390-911-D
LIC ALIDA O DE CUITINO
DIVISION ESTADISTICA CRIMINAL
TE 218422
DIRECCION ASUNTOS PENALES
SUBSECRETARIA DE JUSTICIA
AUGUSTIN ALVAREZ 68
5500 MENDOZA

0757-390-914-C
SRA MARTA G DE PONCE
DEPTO DE BIOESTADISTICA
TE 249000 INT 2216
SUBSECRETARIA SALUD PUBLICA,
MINISTERIO BIENESTAR SOCIAL
CASA DE GOBIERNO ALA ESTE PB
5500 MENDOZA

0835-390-918-D
CPN CUSTODIA A F ALARCON
DEPARTAMENTO CONTABLE
TE 310619
DIRECCION DE TRANSPORTE
SUBSECRET SERVICIOS PUBLICOS
ESTAC TERMINAL OMNIBUS P 1 AE
5519 GUAYMALLEN-MENDOZA

1676-390-931-D
LIC GLORIA E PORTILLA
SERV ESTADIST UNIVERSITARIAS
TE 231866
DIRECCION ADMINISTRATIVA
UNIVERSIDAD NACIONAL DE CUYO
CENTRO UNIVERSITARIO
5500 MENDOZA

MISIONES

0137-410-911-A
EST MARTA SUAREZ DE PALOU*
DIR GRAL ESTADISTICA Y CENSOS
TE 24808-22220

SUBSECRETARIA DE PLANEAMIENTO
25 DE MAYO 128
3300 POSADAS-MISIONES

0370-410-911-D
TEC ROSA I R DE DOMANCHUK
DEPARTAMENTO DE ESTADISTICA
TE 25140-26453
DIRECCION DE CONTADURIA
MUNICIPALIDAD DE POSADAS
RIVADAVIA 257
3300 POSADAS-MISIONES

*Nuevo domicilio informado en marzo de 1986

0866-410-913-D
PROF LEANDRO N CRESPO
DIR GRAL INVEST EDUCAT CULTUR
TE 30702-31801
SUBSECRET EDUCACION Y CULTURA
MIN BIENESTAR SOC EDUCACION
CASILLA CORREO 458
3300 POSADAS-MISIONES

0352-410-914-C
SRTA MIRTA E CENTURION
DEPARTAMENTO DE ESTADISTICA
TE 24475-27993
SUBSECRET DE SALUD PUBLICA
MINISTERIO DE SALUD PUBLICA
SALTA Y JUJUY
3300 POSADAS-MISIONES

2555-410-918-D
LIC MIGUEL ANGEL NOGUERA
DEPTO VARIAC COSTOS Y ESTAD
TE 25706-23945
EMPRESA ENERGIA DE MISIONES
MINIST OBRAS SERV PUBLICOS
AYACUCHO 2035
3300 POSADAS-MISIONES

NEUQUEN

0145-430-911-A
LIC ALICIA S F DE BIALOUS
DIR PROV ESTAD CENSOS DOCUM
TE. 22045-22296

SECRETARIA ESTADO DEL COPADE
LIB GRAL SAN MARTIN 636 P 1
8300 NEUQUEN

2656-430-911-D
SRA DORA A F DE GABIS
DEPARTAMENTO ESTADISTICA
TE 31411 INT 5534
DIR INFORMAC PROGRAMACION
SUBSECRETARIA ACCION SOCIAL
C H RODRIGUEZ 246
8300 NEUQUEN

0883-430-911-D
COMISARIO RAMON A GOMEZ
SECC REGISTRO Y ESTADISTICA
TE 24046
DIV ASUNTOS JUDICIALES D 5
POLICIA DE LA PROVINCIA
MENDOZA 360
8300 NEUQUEN

0913-430-913-D
TEC EST MARINA AIDA VISCONTI
DEPTO ESTADISTICA EDUCATIVA
TE 30230-24878
DIR DE PLANEAMIENTO EDUCATIVO
CONSEJO PROVINCIAL EDUCACION
YRIGROYEN 1090
8300 NEUQUEN

0900-430-914-C
 LIC OLGA E L DE MARTEL
 DEPARTAMENTO INFORMACION
 TE 23903
 DIR INFORMACION Y PROGRAMAC
 SUBSECRETARIA DE SALUD
 RIVADAVIA 87 PISO 4
 8300 NEUQUEN

0897-430-918-D
 T.U.M. CLAUDIA PATRICIA PELZ
 SECCION ESTADISTICA
 TE 21475
 DIRECCION TECNICA
 DIRECCION GENERAL DE MINERIA
 ETHELUZ ESQ LUIS MONTI
 8340 ZAPALA-NEUQUEN

2415-430-931-D
 SR LUIS A ALVAREZ
 DEPARTAMENTO DE ESTADISTICA
 TE 3609 INT 55
 SECRETARIA ACADEMICA
 UNIVERSIDAD NAC DEL COMAHUE
 BUENOS AIRES 1500
 8300 NEUQUEN

RIO NEGRO

0961-450-311-C
 SRA ESTELA M DVORAK
 DTO INFORMACION Y ESTAD
 TE 71086/87 INT 8
 CORPOFRUT CORP PROD FRUTAS
 PRIMERA JUNTA 295
 8324 CIPOLETTI-RIO NEGRO

0154-450-911-A
 SR HECTOR JAIME
 DIR GEN ESTADISTICA Y CENSOS
 TE 21021-22825
 SUBSECRETARIA DE PLANEAMIENTO
 SECRET DESARROLLO ECONOMICO
 GOBERNADOR GALLARDO 106
 8500 VIEDMA-RIO NEGRO

3016-450-911-D
 COMISARIO JUAN DE DIOS BRITO
 SECC REGISTRO Y ESTADISTICA
 TE 23047
 DIRECCION JUDICIAL
 POLICIA DE LA PROVINCIA
 ROCA 267
 8500 VIEDMA-RIO NEGRO

2997-450-913-D
 DR PABLO T P BERAU
 DEPTO ESTADISTICA EDUCATIVA
 TE 23531
 DIRECCION DE PLANEAMIENTO
 CONSEJO PROVINCIAL EDUCACION
 ALEM 45 PISO 1
 8500 VIEDMA-RIO NEGRO

0975-450-914-C
TEC.E.S. SILVIA FURNO
DEPTO INFORMACION Y ESTADIST
TE 22815 INT 390-391
DIRECCION SERVICIOS GENERALES
MINISTERIO DE SALUD PUBLICA
LAPRIDA 240 P 2
8500 VIEDMA-RIO NEGRO

2966-450-914-D
SRA ALDINA G DE GONZALEZ
DEPARTAMENTO ESTADISTICA
TE 22812
GERENCIA GENERAL
INSTITUTO PROV SEGURO SALUD
ROCA 250
8500 VIEDMA-RIO NEGRO

3002-450-918-D
LIC EDGARDO R CADENASSO
DTO ESTADISTICA COMERCIALIZ
TE 22223-22135
SUBGEREN SERVICIOS A COLONOS
INST DESARR VALLE INFERIOR
BELGRANO 536 P 4
8500 COL IDEVI-VIEDMA R.N

DATOS REFERIDOS AL 30 DE ABRIL DE 1984

0944-450-918-D
PROF MIRTA C FIGUEROA
DIV ESTADISTICA
TE 23833-22442
DTO INFORMATICA Y COMPUTACION
SUBSEC RECURSOS PRIMARIOS
GARRONE 156
8500 VIEDMA-RIO NEGRO

2993-450-918-D
EST JUAN C F BERNARDI
DTO ESTAD Y ECONOM AGRARIA
TE 22135-23717
DIRECCION DE AGRICULTURA
MINIST RECURSOS NATURALES
BELGRANO 544
8500 VIEDMA-RIO NEGRO

SALTA

2486-470-820-D
LIC JUAN C TABERA
SEC PLANEAM Y ESTADISTICA
TE 212924
GERENCIA SEGUROS SOCIALES
INSTITUTO PROV DE SEGUROS
MITRE Y BELGRANO
4400 SALTA

0168-470-911-A
CPN RAFAEL E GONZALEZ
DIR ESTAD INVEST ECONOMICAS
TE 216231-222843/2323
SECR ESTADO PLANEAMIENTO
ALVARADO 1070
4400 SALTA

1042-470-911-D
 SR JUAN F MEDINA
 OFIC ESTUDIOS Y ESTADISTICA
 TE 222500 INT 22
 SECRET ECONOMIA Y HACIENDA
 MUNICIPALIDAD CIUDAD SALTA
 LA FLORIDA 62
 4400 SALTA

1039-470-913-D
 ING CEFERINA GONZALEZ
 DEPARTAMENTO ESTADISTICA
 TE 213953
 SECRETARIA TECNICA
 CONSEJO GENERAL DE EDUCACION
 HOGAR ESC-CHICLANA E IRIGOYEN
 4400 SALTA

2490-470-915-D
 T.U.A.P. MABEL C DALLA TEA
 DIVISION ESTADISTICAS
 TE 214669
 GERENCIA DE ADMINISTRACION
 CAJA PREVIS SOCIAL DE LA PROV
 CASEROS 519 PISO 6
 4400 SALTA

1125-470-911-D
 OFIC AYUD RUBEN MARQUEZ
 SECC REGISTRO Y ESTADISTICA
 TE 213706
 DEPARTAMENTO JUDICIAL
 POLICIA DE SALTA
 DEAN FUNES 1182
 4400 SALTA

1025-470-914-C
 DR HERIBERTO NANNI
 DIR ESTADISTICAS DE SALUD
 TE 215511 INT 79-10
 DIR GEN DESARR SERVIC SALUD
 SECR EST DE SALUD PUBLICA
 AVDA BELGRANO 1349
 4400 SALTA

2424-470-931-D
 SR CARLOS A RUBIO
 DIREC ESTADISTICAS UNIVERSIT
 TE 223200
 RECTORADO
 UNIVERSIDAD NACIONAL DE SALTA
 BUENOS AIRES 177 ENTREPISO
 4400 SALTA

SAN JUAN

3047-500-410-D
 ING ESTEBAN RUPCIC
 DIVISION ESTADISTICAS
 TE 229124-226140
 DEPTO PLANES Y PROGRAMAS
 SERV ELECTRICOS SANJUANINOS
 AV JOSE I DE LA ROZA 259 E
 5400 SAN JUAN

0171-500-911-A
 CPN RICARDO A LUQUE
 INST INVEST ECONOM ESTADISTIC
 TE 22-6145/22-1570
 SECR PROMOC DESARR ECONOMICO
 MIN-ECON HACIENDA FINANZAS
 AV CORDOBA 390 ESTE
 5400 SAN JUAN

1117-500-810-D
 CPN DR JUAN M LESCURAS
 DIVISION ESTADISTICA
 TE 227690 INT 171
 GER PLANEAMIENTO Y SISTEMAS
 BANCO DE SAN JUAN SA
 RIVADAVIA Y ENTRE RIOS P B
 5400 SAN JUAN

1056-500-911-D
 SR CARLOS OCAMPO
 SECCION ESTADISTICA
 TE 224220 INT 22
 DIV SECRETARIA GENERAL
 POLICIA DE LA PROVINCIA
 ENTRE RIOS 579 SUR
 5400 SAN JUAN

3064-500-911-D
CPN FRANCISCO ALSINA
DEPARTAMENTO ESTADISTICA
TE 225402
DIRECCION GENERAL DE RENTAS
SECRETARIA DE HACIENDA
EDIFICIO 9 DE JULIO PB
5400 SAN JUAN

3203-500-911-D
ING RUBEN A DE LA FUENTE
DEPARTAMENTO ECONOMICO
TE 220441-225541
DIRECCION PROV DEL CATASTRO
SECR EST OBRAS Y SERV PUBLIC
EDIFICIO 9 DE JULIO PISO 1
5400 SAN JUAN

1103-500-914-C
SRA FRANCISCA F DE MUNOZ
DIVISION BIOESTADISTICA
TE 222823 INT 55
DEPARTAMENTO DE PLANIFICACION
SECRETARIA DE SALUD PUBLICA
RIVADAVIA 27 OESTE PISO 4
5400 SAN JUAN

3156-500-915-D
ASIST SOCIAL OLGA T AGUIRRE
SECCION ESTADISTICA
TE 228955
DIR PROTECC AL DISCAPACITADO
SUBSEC DEL MENOR Y LA FLIA
TUCUMAN 544 SUR
5400 SAN JUAN

1060-500-918-D
ING MARCELO SERGIO SYLVESTRE
OFICINA DE ESTADISTICA
TE 231825
DIREC TRANSITO Y TRANSPORTE
MINIST OBRAS Y SERV PUBLICOS
CASA DE GOBIERNO
5400 SAN JUAN

3173-500-911-D
SRA LUISA A MUNOZ ALBARRACIN
SECCION FICHERO Y ESTADISTICA
TE 212160 INT 1
DIVISION ARCHIVO
REG EST CIVIL Y CAPAC PERSON
LAPRIDA 270 ESTE
5400 SAN JUAN

1073-500-913-D
SRA NORMA S F DE BENAVENTE
DIV ESTADISTICA EDUCATIVA
TE 213344
DIR UNIDAD PLANEAM EDUCACION
SECRET DE CULTURA Y EDUCACION
MENDOZA 138 NORTE ED BELGRANO
5400 SAN JUAN

3142-500-915-D
SR HECTOR E GARCIA
DEPARTAMENTO DE ESTADISTICA
TE 222978
DIRECCION PROTECCION AL MENOR
SUBSECRET DEL MENOR Y LA FLIA
RIVADAVIA 27 OESTE P 1
5400 SAN JUAN

3195-500-915-D
LIC SONIA A DIAZ LEGAN
DIV ESTUDIOS Y ESTADISTICAS
TE 223618
DIR OBRA SOCIAL DE LA PROV
SECRETARIA DE ACCION SOCIAL
MITRE 349 ESTE
5400 SAN JUAN

1095-500-918-D
SR WASHINGTON F CORTEZ
SECCION ESTADISTICAS MINERAS
TE 221984-226677
DEPTO TECNICO ECONOMICO
DEPARTAMENTO DE MINERIA
EDIFICIO 9 DE JULIO PISO 4
5400 SAN JUAN

3111-500-918-D
 SRTA MARTHA R MONTERO TELLO
 OFIC DE BIBLIOTECA Y ESTADIST
 TE 211220
 SUB-DIRECCION
 INST INVESTIGAC TECNOLOGICAS
 TUCUMAN 1927 NORTE
 5400 CONCEPCION-SAN JUAN

3187-500-918-D
 SR MARIO ALBERTO MORELY
 DIVISION ESTADISTICA
 TE 221604
 DIREC TRANSITO Y TRANSPORTE
 SECRETARIA SERVICIOS PUBLICOS
 ESTADOS UNIDOS Y SANTA FE
 5400 SAN JUAN

SAN LUIS

0185-520-911-A
 EST ADRIANA E MONTOYA
 DIR PROV ESTADISTICA Y CENSOS
 TE 25070/83 INT 209-325
 SUBSECR ESTADO PLANEAMIENTO
 GOBERNACION DE LA PROVINCIA
 RIVADAVIA 465
 5700 SAN LUIS

1148-520-913-D
 P.S. SILVIA C DE G RIOLLO
 DEPTO ESTADISTICA EDUCATIVA
 TE 24674-23068
 CONSEJO PROV DE EDUCACION
 SUBSECR EST EDUCAC Y CULTURA
 SAN MARTIN 659
 5700 SAN LUIS

3248-520-913-D
 SRA NELLY T GARRO DE RIOS
 SECC ESTADISTICA Y PERSONAL
 TE 22599-26899
 DEPARTAMENTO ADMINISTRATIVO
 DIR PROV ENS MED SUP PRIVADA
 9 DE JULIO 724
 5700 SAN LUIS

1134-520-914-C
 TEC EST SALUD JUANA E ARIAS
 DEPTO DE BIOESTADISTICA
 TE 25047 INT 6
 DIR PCIAL MEDICINA SANITARIA
 SUBSECR EST DE SALUD PUBLICA
 BELGRANO 776
 5700 SAN LUIS

3343-520-931-D
 LIC LUIS A MORENO
 DIR ESTADISTICA E INFORMACION
 TE 25108
 SECRETARIA ACADEMICA
 UNIVERSIDAD NACIONAL SAN LUIS
 LAVALLE 1189
 5700 SAN LUIS

SANTA CRUZ

0199-530-911-A
 LIC GRISELDA L DE S ALVAREZ
 DIR ESTADISTICA Y CENSOS
 TE 8136
 SUBSEC DE PLANEAMIENTO
 MIN ECON Y OBRAS PUBLICAS
 MARIANO MORENO 123
 9400 RIO GALLEGOS-S CRUZ

1165-530-913-D
 SRA MARIA T GOLDMAN
 CENTRO PROV ESTAD EDUCATIVA
 TE 8657
 UNID PLANEAMIENTO EDUCATIVO
 SUBSECRETARIA DE EDUCACION
 MAIPU 13
 9400 RIO GALLEGOS-S CRUZ

1179-530-914-C
 PROF HAYDÉE A CALDERON
 DEPTO DE BIOESTADISTICA
 TE 2241 INT 15
 DIR GENERAL DE SALUD PUBLICA
 SUBSECRETARIA SALUD PUBLICA
 SALTA 75
 9400 RIO GALLEGOS-S CRUZ

3513-530-915-D
 PROF MIRIAM SALDIVIA
 DEPARTAMENTO DE ESTADISTICA
 TE 2368 Y 8361
 GERENCIA SERVICIO ASISTENCIAL
 CAJA DE SERVICIOS SOCIALES
 RAWSON 39
 9400 RIO GALLEGOS-S CRUZ

SANTA FE

2874-540-420-D
 LIC CARLOS I J SERNICOTTI
 DIV ESTADISTICA E INFORMES
 TE 24201
 DEPTO ORGANIZACION Y METODOS
 DIR PROV DE OBRAS SANITARIAS
 25 DE MAYO 1951
 3000 SANTA FE

0201-540-911-A
 LIC RAUL DAVID WOLANSKI
 INST PROV DE ESTAD Y CENSOS
 TE 32265-26618

SECRETARIA DE PLANEAMIENTO
 CASA DE GOBIERNO
 3000 SANTA FE

1243-540-911-C
 EST NORMA AYELO DE AMBROGGIO
 DIRECCION GRAL DE ESTADISTICA
 TE 309984
 SECRETARIA DE HACIENDA
 MUNICIPALIDAD DE ROSARIO
 MONTEVIDEO 2905
 2000 ROSARIO-SANTA FE

2472-540-911-D
 EST MARIA RAQUEL P DE BOERO
 DEPARTAMENTO DE ESTADISTICA
 TE 27201 INT 228
 SECRETARIA DE HACIENDA
 MUNICIPALIDAD DE RAFAELA
 MORENO 8 PISO 2
 2300 RAFAELA-SANTA FE

2891-540-911-C
 LIC MARTA I GIAMPAOLI
 DEPARTAMENTO DE ESTADISTICA
 TE 43476-35052-21081 INT 621
 DIR SEC PLANIF CONTROL GEST
 SUBSECRETARIA DE ECONOMIA
 AV KENNEDY Y URUGUAY P 6
 3000 SANTA FE

1209-540-913-D
 EST OSVALDO D GARCIA
 DEPARTAMENTO DE ESTADISTICA
 TE 21081 INT 430
 DIR SECT PLANIF CONT GESTION
 MINIST EDUCACION Y CULTURA
 AV PTE ARTURO ILLIA 1153 P 4
 3000 SANTA FE

1212-540-914-D
 EST MIRYAM E O DE PISSO
 DIRECCION DE BIOESTADISTICA
 TE 21-1777/1734/3931/3579
 SECRETARIA DE SALUD PUBLICA
 MUNICIPALIDAD DE ROSARIO
 RIOJA 2051 PISO 1
 2000 ROSARIO-SANTA FE

3020-540-914-D
 EST OLGA A C DE BALESTRINO
 SECCION ESTADISTICA
 TE 62827
 DEPARTAMENTO EPIDEMIOLOGIA
 INST NAC EPIDEM "DR E CONI"
 BLAS PAREDES 8260
 3000 SANTA FE

3413-540-914-B
 DR OSCAR M BOTET
 DIRECCION DE ESTADISTICA
 TE 20290-24676
 SUBSECRETARIA DE LOGISTICA
 MIN SALUD MEDIO AMB Y ACC SOC
 LAS HERAS 3359
 3000 SANTA FE

1196-540-918-D
 SRA ADRIANA E CIGLIUTTI
 OFICINA DE ESTADISTICA
 TE 42312-31318-29618
 DIV PLANIFICAC DEL TRANSPORTE
 DIRECCION GRAL DE TRANSPORTE
 25 DE MAYO 2263/65
 3000 SANTA FE

2949-540-918-D
 SRA LILIANA F DE TUCCI
 DIVISION ESTADISTICA
 TE 41776-43415
 DEPTO ESTADISTICA Y VALUACION
 DIR PROVINCIAL DE CATASTRO
 25 DE MAYO ESQ MENDOZA
 3000 SANTA FE

3762-540-931-D
 EST SUSANA B LOPEZ
 DIREC PLANEAM Y ESTADISTICA
 TE 24315-31805
 RECTORADO
 UNIVERSIDAD NAC DEL LITORAL
 BVD PELLEGRINI 2750
 3000 SANTA FE

2970-540-915-D
 SR REMO A MARCOVECHIO
 SECCION ESTADISTICA
 TE 27222-30123/124
 DEPTO INFORMACION Y COORDINAC
 INST AUT PROV OBRA SOCIAL
 RIVADAVIA 3452
 3000 SANTA FE

2888-540-918-D
 LIC SUSANA M AGUIRRE
 DIVISION ESTADISTICA
 TE 40181
 DTO PLANIFICACION INDUSTRIAL
 DIRECCION GRAL DE INDUSTRIAS
 AV KENNEDY ESQ URUGUAY P 8
 3000 SANTA FE

1680-540-931-D
 EST OMAR ROBERTO CONTI
 SERV DE ESTAD UNIVERSITARIA*
 TE 81-6603/06 INT 11
 SECRETARIA ACADEMICA
 UNIVERSIDAD NAC DE ROSARIO
 BERUTTI 2109 ENTREPISO
 2000 ROSARIO-SANTA FE

*Cambio de domicilio del Servicio de Estadística
 Universitaria, informado en julio de 1986.

SANTIAGO DEL ESTERO

0215-560-911-A
DR ALFREDO R DE GOTTARDI
DIR GRAL INV ESTAD Y CENSOS
TE 212575
SUBSECRETARIA DE ECONOMIA
MINISTERIO DE ECONOMIA
INDEPENDENCIA 454
4200 SANTIAGO DEL ESTERO

1265-560-913-D
SRA OLGA V DE JIMENEZ
DEPTO ESTADISTICA EDUCATIVA
TE 222926
SECRETARIA GENERAL
CONSEJO GRAL DE EDUCACION
AVDA BELGRANO (S) 1940
4200 SANTIAGO DEL ESTERO

TUCUMAN

2843-590-810-D
ING DANIEL GOLLAN
SERVICIO ESTADISTICO
TE 225082
ASESORIA AGROPECUARIA
BANCO DE LA PROV DE TUCUMAN
SAN MARTIN 362
4000 S MIGUEL DE TUCUMAN

2857-590-810-D
CPN MARIA TERESA J SANCHEZ
OFICINA DE ESTADISTICA
TE 243666 INT 271
GERENCIA FINANCIERA
CAJA POP AHORROS DE LA PCIA
SAN MARTIN 469
4000 S MIGUEL DE TUCUMAN

0232-590-911-A
CPN CESAR M RENGEL
DIRECCION DE ESTADISTICA
TE 217800-212418
SECR EST PLANEAM COORDINAC
GENERAL PAZ 159
4000 S MIGUEL DE TUCUMAN

2865-590-911-D
OF SUBAYTE JOSE RUBEN ARIAS
SECCION ESTADISTICA GENERAL
TE 224900
DIVISION PLANEAMIENTO
POLICIA DE LA PROVINCIA
AV SARMIENTO 850
4000 S MIGUEL DE TUCUMAN

1288-590-913-C
PROF ROSA NOEMI LINARES
DEPTO PLANEAMIENTO Y ESTADIST
TE 221467
DIR APOYO INVEST EDUCATIVA
SECRETARIA ESTADO EDUCACION
SAN MARTIN 251 PISO 3
4000 S MIGUEL DE TUCUMAN

1335-590-914-C
SRA MARIA G S DE LOPEZ ISLA
DEPARTAMENTO ESTADISTICAS
TE 214844
DIRECCION DE PLANIFICACION
SISTEMA PROVINCIAL DE SALUD
SAN MARTIN 500 SUBS-CASA GOB
4000 S MIGUEL DE TUCUMAN

1321-590-918-D
 DR LUIS E SUAYTER
 SECCION ECONOMIA MINERA
 TE 212645
 DIRECCION PROVINCIAL DE MINAS
 SECR COMERCIO IND. Y MINERIA
 24 DE SETIEMBRE 848
 4000 S MIGUEL DE TUCUMAN

1318-590-919-D
 LIC MARIA J BORELLI
 SECC ESTADISTICAS TURISTICAS
 TE 224279
 DTO PLANIFICACION TURISTICA
 DIRECCION PROVINCIAL TURISMO
 24 DE SETIEMBRE 484 PISO 1
 4000 S MIGUEL DE TUCUMAN

2830-590-918-D
 ING MARIA E C DE FARANO
 DIVISION ESTADISTICA
 TE 217291
 DIREC ECONOMIA AGROPECUARIA
 SECR EST AGRICULT Y GANADERIA
 CORDOBA 1197
 4000 S MIGUEL DE TUCUMAN

1662-590-931-C
 SRA MARIA E R DE CHAZAL
 ESTADISTICAS UNIVERSITARIAS
 TE 242155 INT 130
 RECTORADO
 UNIVERSIDAD NAC DE TUCUMAN
 AV INDEPENDENCIA 800
 4000 S MIGUEL DE TUCUMAN

**TERRITORIO NACIONAL DE LA TIERRA DEL FUEGO,
 ANTARTIDA E ISLAS DEL ATLANTICO SUR**

0229-610-911-A
 LIC MIGUEL A MASTROSCHELLO A/C
 DIR GEN PROGRAM DESARR ECON
 TE 91888-91335/6

MIN DE ECONOMIA Y HACIENDA
 SAN MARTIN S/N P B L 119
 9410 USHUAIA-T DEL FUEGO

3404-610-914-D
 DRA JUANA MUSTAPIC
 SECTOR ESTADISTICAS DE SALUD
 TE 91145
 SUBSECRETARIA SALUD PUBLICA
 MINISTERIO DE GOBIERNO
 SAN MARTIN Y LASERRE P 1
 9410 USHUAIA-T DEL FUEGO

SEGUNDA PARTE

CUADROS REFERIDOS A TODO EL PAIS

CUADRO 1 - A

RESUMEN DE LOS SERVICIOS SEN POR ORBITA GUBERNAMENTAL

Datos referidos al 30 de abril de 1984

Concepto	Total	Serv.gob. nacio- nal	Serv.gob. provin cial	Serv.gob. munici pal
Cantidad de servicios	246	89	131	26
Personal ocupado	3.615	1.660	1.711	244
Personal según situación presu- puestaria				
Permanente	3.180	1.509	1.444	227
Contratado	315	145	155	15
Adscripto	120	6	112	2
Personal según función				
Directivos y jefes superiores	442	156	249	37
Técnicos	2.623	1.313	1.161	149
Administrativos	450	187	217	46
Servicio y maestranza	100	4	84	12
Personal según nivel de estudios sistemáticos				
Universitario completo	687	328	302	57
Universitario incompleto	471	243	187	41
Terciario completo	168	51	104	13
Terciario incompleto	85	29	51	5
Secundario completo	1.084	472	550	62
Secundario incompleto	676	366	285	25
Primario completo	421	168	213	40
Primario incompleto	23	3	19	1

CUADRO 1 - B

RESUMEN DE LOS SERVICIOS SEN POR ORBITA GUBERNAMENTAL

Datos referidos al 30 de junio de 1985

Concepto	Total	Serv.gob. nacio- nal	Serv.gob. provin eial	Serv.gob. munici pal
Cantidad de servicios	(*) 240	88	127	25
Personal ocupado	3.687	1.729	1.744	214
Personal según situación presu- puestaria				
Permanente	3.184	1.558	1.418	208
Contratado	341	161	174	6
Adscripto	162	10	152	-
Personal según función				
Directivos y superiores	457	168	257	32
Técnicos	2.796	1.459	1.191	146
Apoyo no estadístico	347	98	224	25
Maestranza	87	4	72	11
Personal según nivel de estudios sistemáticos				
Universitario completo	757	394	312	51
Universitario incompleto	514	238	226	50
Terciario completo	183	57	115	11
Terciario incompleto	67	19	47	1
Secundario completo	1.145	550	545	50
Secundario incompleto	621	306	291	24
Primario completo	383	163	194	26
Primario incompleto	17	2	14	1

(*) Se excluyen 3 servicios de la Provincia de Buenos Aires, 2 de la Provincia de Río Negro y 1 de Capital Federal, por no haberse recibido la información correspondiente a la Encuesta 1985. Un servicio de la Provincia de Neuquén fue dado de baja y se registró un alta en Capital Federal.

CUADRO 2 - A

CANTIDAD DE PERSONAL OCUPADO EN LOS SERVICIOS SEN, POR SITUACION PRESU
PUESTARIA, SEGUN DIVISION POLITICA TERRITORIAL

Datos referidos al 30 de abril de 1984

Provincial	Cantidad servicios	Perma nente	Contra tado	Adscrip to	Total
Capital Federal	85	1.569	146	5	1.720
Buenos Aires	18	242	39	12	293
Catamarca	3	46	9	-	55
Córdoba	11	102	18	1	121
Corrientes	4	66	12	21	99
Chaco	4	72	5	3	80
Chubut	4	25	1	1	27
Entre Ríos	7	70	-	-	70
Formosa	4	49	13	8	70
Jujuy	4	51	3	7	61
La Pampa	5	38	-	2	40
La Rioja	3	48	-	1	49
Mendoza	10	104	-	19	123
Misiones	5	66	3	2	71
Neuquén	8	59	1	-	60
Río Negro	9	56	6	2	64
Salta	8	47	23	4	74
San Juan	16	103	3	15	121
San Luis	5	33	2	1	36
Santa Cruz	4	45	16	1	62
Santa Fe	15	147	-	2	149
Santiago del Estero	2	43	-	2	45
Tucumán	10	83	15	11	109
Tierra del Fuego	2	16	-	-	16
Total	246	3.180	315	120	3.615

CUADRO 2 - B

CANTIDAD DE PERSONAL OCUPADO EN LOS SERVICIOS SEN, POR SITUACION PRESU
PUESTARIA, SEGUN DIVISION POLITICA TERRITORIAL

Datos referidos al 30 de junio de 1985

Provincial	Cantidad servicios	Perma nente	Contra tado	Adscrip to	Total
Capital Federal	85	1.633	162	9	1.804
Buenos Aires	15	215	21	21	257
Catamarca	3	41	6	1	48
Córdoba	11	100	24	-	124
Corrientes	4	58	14	30	102
Chaco	4	75	12	3	90
Chubut	4	25	1	-	26
Entre Ríos	7	69	-	1	70
Formosa	4	46	17	7	70
Jujuy	4	49	4	8	61
La Pampa	5	32	2	4	38
La Rioja	3	54	2	4	60
Mendoza	10	106	-	20	126
Misiones	5	72	4	4	80
Neuquén	7	51	1	4	56
Río Negro	7	55	3	3	61
Salta	8	49	34	4	87
San Juan	16	100	2	16	118
San Luis	5	34	1	1	36
Santa Cruz	4	46	16	2	64
Santa Fe	15	137	-	5	142
Santiago del Estero	2	41	-	2	43
Tucumán	10	81	12	13	106
Tierra del Fuego	2	15	3	-	18
Total	(*) 240	3.184	341	162	3.687

(*) Se excluyen 3 servicios de la Provincia de Buenos Aires, 2 de la Provincia de Río Negro y 1 de Capital Federal, por no haberse recibido la información correspondiente a la Encuesta 1985. Un servicio de la Provincia de Neuquén fue dado de baja y se registró un alta en Capital Federal.

CUADRO 3 - A

CANTIDAD DE PERSONAL OCUPADO EN LOS SERVICIOS SEN, POR FUNCION, SEGUN

DIVISION POLITICA TERRITORIAL

Datos referidos al 30 de abril de 1984

Jurisdicción	Cantidad servi- cios	Directo res y je- fes supe- riores	Técnicos	Adminis- trativos	Servicio y maes- tranza	Total
Capital Federal	85	152	1.369	190	9	1.720
Buenos Aires	18	34	220	36	3	293
Catamarca	3	7	36	7	5	55
Córdoba	11	33	66	21	1	121
Corrientes	4	10	75	11	3	99
Chaco	4	7	50	17	6	80
Chubut	4	7	18	1	1	27
Entre Ríos	7	10	47	10	3	70
Formosa	4	4	50	10	6	70
Jujuy	4	7	47	3	4	61
La Pampa	5	5	30	4	1	40
La Rioja	3	5	24	17	3	49
Mendoza	10	13	71	29	10	123
Misiones	5	12	44	11	4	71
Neuquén	8	8	40	9	3	60
Río Negro	9	11	47	2	4	64
Salta	8	14	51	5	4	74
San Juan	16	26	74	13	8	121
San Luis	5	9	20	5	2	36
Santa Cruz	4	4	48	7	3	62
Santa Fe	15	29	96	17	7	149
Santiago del Estero	2	15	22	4	4	45
Tucumán	10	17	66	20	6	109
Tierra del Fuego	2	3	12	1	-	16
Total	246	442	2.623	450	100	3.615

CUADRO 3 - B

CANTIDAD DE PERSONAL OCUPADO EN LOS SERVICIOS SEN, POR FUNCION, SEGUN
DIVISION POLITICA TERRITORIAL

Datos referidos al 30 de junio de 1985

Jurisdicción	Cantidad servi- cios	Directi- vos y su perio- res	Técnicos	Apoyo no esta dísti- co	Maestran- za	Total
Capital Federal	85	165	1.523	106	10	1.804
Buenos Aires	15	29	212	14	2	257
Catamarca	3	7	30	7	4	48
Córdoba	11	31	77	16	-	124
Corrientes	4	10	77	11	4	102
Chaco	4	7	60	19	4	90
Chubut	4	7	18	1	-	26
Entre Ríos	7	14	49	4	3	70
Formosa	4	5	51	9	5	70
Jujuy	4	7	45	5	4	61
La Pampa	5	5	27	5	1	38
La Rioja	3	5	27	25	3	60
Mendoza	10	16	77	24	9	126
Misiones	5	12	54	9	5	80
Neuquén	7	7	35	10	4	56
Río Negro	7	10	46	3	2	61
Salta	8	14	62	7	4	87
San Juan	16	29	66	21	2	118
San Luis	5	8	19	7	2	36
Santa Cruz	4	5	55	2	2	64
Santa Fe	15	26	95	14	7	142
Santiago del Estero	2	15	17	7	4	43
Tucumán	10	19	63	18	6	106
Tierra del Fuego	2	4	11	3	-	18
Total	(*)240	457	2.796	347	87	3.687

(*) Se excluyen 3 servicios de la Provincia de Buenos Aires, 2 de la Provincia de Río Negro y 1 de Capital Federal, por no haberse recibido la información correspondiente a la Encuesta 1985.

Un servicio de la Provincia de Neuquén fue dado de baja y se registró un alta en Capital Federal.

CUADRO 4 - A

CANTIDAD DE PERSONAL OCUPADO EN LOS SERVICIOS SEN, POR NIVEL DE ESTU-
DIOS SISTEMATICOS ALCANZADO, SEGUN DIVISION POLITICA TERRITORIAL

Datos referidos al 30 de abril de 1984

Jurisdicción	Servi- cio	Univer- sitario completo	Universi- tario in- completo	Terciario completo	Tercia- rio in- completo	Secunda- rio completo	Secunda- rio in- completo	Primario completo	Secunda- rio in- completo	Total
Capital Federal	85	333	253	52	29	488	377	185	3	1.720
Buenos Aires	18	64	42	21	4	114	24	24		293
Catamarca	3	9		1	3	15	18	9		55
Córdoba	11	36	28	10	6	26	9	6		121
Corrientes	4	12	20	6	3	32	21	5		99
Chaco	4	10	9	6	1	21	14	19		80
Chubut	4	4		2		8	9	3	1	27
Entre Ríos	7	12	6	13	4	17	9	6	3	70
Formosa	4	6	1	4	4	27	11	17		70
Jujuy	4	2	4	4	1	16	25	8	1	61
La Pampa	5	10	2	3	3	9	6	7		40
La Rioja	3	8	4	1	3	21	7	5		49
Mendoza	10	32	8	3		29	35	16		123
Misiones	5	13	5	9	4	21	11	8		71
Neuquén	8	8	12	3		19	9	8	1	60
Río Negro	9	12	1	3	3	18	18	7	2	64
Salta	8	10	20	3		21	12	8		74
San Juan	16	20	16	4	3	36	12	22	8	121
San Luis	5	14	1	1		14	2	4		36
Santa Cruz	4	5	2	1	2	20	15	14	3	62
Santa Fe	15	34	20	13	6	55	6	15		149
Santiago del Estero	2	6	6	1		16	6	10		45
Tucumán	10	25	11	4	6	34	13	15	1	109
Tierra del Fuego	2	2				7	7			16
Total	246	687	471	168	85	1.084	676	421	23	3.615

CUADRO 4 - B

CANTIDAD DE PERSONAL OCUPADO EN LOS SERVICIOS SEN, POR NIVEL DE ESTUDIOS SISTEMATICOS ALCANZADO, SEGUN DIVISION POLITICA TERRITORIAL

Datos referidos al 30 de junio de 1985

Jurisdicción.	Servicio	Universitario completo	Universitario in-completo	Terciario completo	Terciario in-completo	Secundario completo	Secundario in-completo	Primario completo	Primario in-completo	Total
Capital Federal	85	407	254	59	19	567	319	176	3	1.804
Buenos Aires	15	58	32	27	1	103	22	14		257
Catamarca	3	9		1	1	15	14	8		48
Córdoba	11	36	39	11	6	20	8	4		124
Corrientes	4	12	22	6	3	33	19	7		102
Chaco	4	11	16	6	1	24	12	20		90
Chubut	4	2		2		9	10	3		26
Entre Ríos	7	11	9	1	5	20	15	6	3	70
Formosa	4	7	3	4	5	25	13	13		70
Jujuy	4	2	2	4	2	18	23	9	1	61
La Pampa	5	9	6	2	2	7	8	4		38
La Rioja	3	8	7	3	3	26	8	5		60
Mendoza	10	34	8	3		37	24	14	6	126
Misiones	5	17	6	12	4	24	11	6		80
Neuquén	7	9	13	3		12	12	7		56
Río Negro	7	7	6	2	2	18	19	7		61
Salta	8	14	28	7	1	17	11	9		87
San Juan	16	23	17	9	1	33	15	19	1	118
San Luis	5	13	1	1		12	5	4		36
Santa Cruz	4	5	2	1	2	23	15	13	3	64
Santa Fe	15	35	19	11	3	53	7	14		142
Santiago del Estero	2	2	6	1		19	6	9		43
Tucumán	10	22	16	6	4	29	17	12		106
Tierra del Fuego	2	4	2	1	2	1	8			18
Total	(*) 240	757	514	183	67	1.145	621	383	17	3.687

(*) Se excluyen 3 servicios de la Provincia de Buenos Aires, 2 de la Provincia de Río Negro y 1 de Capital Federal, por no haberse recibido la información correspondiente a la Encuesta 1985.

Un servicio de la Provincia de Neuquén fue dado de baja y se registró un alta en Capital Federal.

CUADRO Nº 5
RESUMEN DE LOS SERVICIOS SEN POR CATEGORIA,
SEGUN DIVISION POLITICA TERRITORIAL
 Datos referidos al 30 de junio de 1985

Jurisdicción	Cantidad servicios	Categoría "A"	Categoría "B"	Categoría "C"	Categoría "D"
Capital Federal	85	2	3	29	51
Buenos Aires	15	1	2	2	10
Catamarca	3	1	-	1	1
Córdoba	11	1	-	-	10
Corrientes	4	1	1	1	1
Chaco	4	1	2	1	-
Chubut	4	1	-	-	3
Entre Ríos	7	1	-	2	4
Formosa	4	1	-	1	2
Jujuy	4	1	-	1	2
La Pampa	5	1	-	1	3
La Rioja	3	1	-	1	1
Mendoza	10	1	-	1	8
Misiones	5	1	-	1	3
Neuquén	7	1	-	1	5
Río Negro	7	1	-	2	4
Salta	8	1	-	1	6
San Juan	16	1	-	1	14
San Luis	5	1	-	1	3
Santa Cruz	4	1	-	1	2
Santa Fe	15	1	1	2	11
Santiago del Estero	2	1	-	-	1
Tucumán	10	1	-	3	6
Tierra del Fuego	2	1	-	-	1
Total	(*)240	25	9	54	152

(*)Se excluyen 3 servicios de la Provincia de Buenos Aires, 2 de la Provincia de Río Negro y 1 de Capital Federal, por no haberse recibido la información correspondiente a la Encuesta 1985. Un servicio de la Provincia de Neuquén fue dado de baja y se registró un alta en Capital Federal.

TERCERA PARTE

**CUADROS REFERIDOS A LAS
DIVISIONES POLITICAS TERRITORIALES**

**INSTITUTO NACIONAL DE ESTADISTICA Y CENSOS –
SISTEMA ESTADISTICO NACIONAL – SEN**

CAPITAL FEDERAL

**CUADRO 6°. 1) CANTIDAD DE PERSONAL OCUPADO EN LOS SERVICIOS SEN
POR SITUACION PRESUPUESTARIA SEGUN FUNCION**

DATOS REFERIDOS AL 30 DE ABRIL DE 1984

FUNCION	PERMA NENTE	CONTR TADO-	ADSCR	TOTAL
DIRECT Y SUPERIORES	146	6		152
TECNICOS	1287	81	1	1369
APDOY NO ESTADISTICO	128	59	3	190
SERV Y MAESTRANZA	8		1	9
TOTAL	1569	146	5	1720

DATOS REFERIDOS AL 30 DE JUNIO DE 1985*

FUNCION	PERMA NENTE	CONTR TADO-	ADSCR	TOTAL
DIRECT Y SUPERIORES	159	4	2	165
TECNICOS	1394	126	3	1523
APDOY NO ESTADISTICO	71	32	3	106
SERV Y MAESTRANZA	9		1	10
TOTAL	1633	162	9	1804

*Ver aclaración al pie de página en el Cuadro N° 1 - B

CAPITAL FEDERAL

CUADRO 7 .1 CANTIDAD DE PERSONAL OCUPADO EN LOS SERVICIOS SEN
POR NIVEL DE ESTUDIOS ALCANZADO SEGUN FUNCION

DATOS REFERIDOS AL 30 DE ABRIL DE 1984

FUNCION	UNIV- COMPL	UNIV- INCOM	TERC- COMPL	TERC- INCOM	SECUN COMPL	SECUN INCOM	PRIM- COMPL	PRIM- INCOM	TOTAL
DIRECT Y SUPERIORES	95	10	11		18	15	3		152
TECNICOS	225	221	38	25	389	329	142		1369
APOYO NO ESTADISTICO	13	22	3	4	80	33	34	1	190
SERV Y MAESTRANZA					1		6	2	9
TOTAL	333	253	52	29	488	377	185	3	1720

DATOS REFERIDOS AL 30 DE JUNIO DE 1985*

FUNCION	UNIV- COMPL	UNIV- INCOM	TERC- COMPL	TERC- INCOM	SECUN COMPL	SECUN INCOM	PRIM- COMPL	PRIM- INCOM	TOTAL
DIRECT Y SUPERIORES	99	17	12		19	15	3		165
TECNICOS	299	220	45	19	504	290	146		1523
APOYO NO ESTADISTICO	9	17	2		43	14	20	1	106
SERV Y MAESTRANZA					1		7	2	10
TOTAL	407	254	59	19	567	319	176	3	1804

*Ver aclaración al pie de página en el Cuadro N° 1 - B

BUENOS AIRES

CUADRO 6.2 CANTIDAD DE PERSONAL OCUPADO EN LOS SERVICIOS SEN
POR SITUACION PRESUPUESTARIA SEGUN FUNCION

DATOS REFERIDOS AL 30 DE ABRIL DE 1984

FUNCION	PERMA NENTE	CONTR TADO-	ADSCR	TOTAL
DIRECT Y SUPERIORES	34			34
TECNICOS	174	36	10	220
APOYO NO ESTADISTICO	31	3	2	36
SERV Y MAESTRANZA	3			3
TOTAL	242	39	12	293

DATOS REFERIDOS AL 30 DE JUNIO DE 1985*

FUNCION	PERMA NENTE	CONTR TADO-	ADSCR	TOTAL
DIRECT Y SUPERIORES	29			29
TECNICOS	170	21	21	212
APOYO NO ESTADISTICO	14			14
SERV Y MAESTRANZA	2			2
TOTAL	215	21	21	257

*Ver aclaración al pie de página en el Cuadro N° 1 - B

BUENOS AIRES

CUADRO 7 . 2 CANTIDAD DE PERSONAL OCUPADO EN LOS SERVICIOS SEN
POR NIVEL DE ESTUDIOS ALCANZADO SEGUN FUNCION

DATOS REFERIDOS AL 30 DE ABRIL DE 1984

FUNCION	UNIV- COMPL	UNIV- INCOM	TERC- COMPL	TERC- INCOM	SECUN COMPL	SECUN INCOM	PRIM- COMPL	PRIM- INCOM	TOTAL
DIRECT Y SUPERIORES	22	5	2		4	1			34
TECNICOS	42	33	19	2	99	16	9		220
APOYO NO ESTADISTICO		4		2	11	7	12		36
SERV Y MAESTRANZA							3		3
TOTAL	64	42	21	4	114	24	24		293

DATOS REFERIDOS AL 30 DE JUNIO DE 1985*

FUNCION	UNIV- COMPL	UNIV- INCOM	TERC- COMPL	TERC- INCOM	SECUN COMPL	SECUN INCOM	PRIM- COMPL	PRIM- INCOM	TOTAL
DIRECT Y SUPERIORES	19	4	2		3	1			29
TECNICOS	39	26	25	1	95	16	10		212
APOYO NO ESTADISTICO		2			5	5	2		14
SERV Y MAESTRANZA							2		2
TOTAL	58	32	27	1	103	22	14		257

*Ver aclaración al pie de página en el Cuadro N° 1 - B

CATAMARCA

CUADRO 6.3 CANTIDAD DE PERSONAL OCUPADO EN LOS SERVICIOS SEN
POR SITUACION PRESUPUESTARIA SEGUN FUNCION

DATOS REFERIDOS AL 30 DE ABRIL DE 1984

FUNCION	PERMA NENTE	CONTR TADO-	ADSCR	TOTAL
DIRECT Y SUPERIORES	6	1		7
TECNICOS	32	4		36
APOYO NO ESTADISTICO	5	2		7
SERV Y MAESTRANZA	3	2		5
TOTAL	46	9		55

DATOS REFERIDOS AL 30 DE JUNIO DE 1985

FUNCION	PERMA NENTE	CONTR TADO-	ADSCR	TOTAL
DIRECT Y SUPERIORES	6	1		7
TECNICOS	29	1		30
APOYO NO ESTADISTICO	4	2	1	7
SERV Y MAESTRANZA	2	2		4
TOTAL	41	6	1	48

CATAMARCA

CUADRO 7.3 CANTIDAD DE PERSONAL OCUPADO EN LOS SERVICIOS SEN
POR NIVEL DE ESTUDIOS ALCANZADO SEGUN FUNCION

DATOS REFERIDOS AL 30 DE ABRIL DE 1984

FUNCION	UNIV- COMPL	UNIV- INCOM	TERC- COMPL	TERC- INCOM	SECUN- COMPL	SECUN- INCOM	PRIM- COMPL	PRIM- INCOM	TOTAL
DIRECT Y SUPERIORES	6				1				7
TECNICOS	3		1	3	13	14	2		36
APOYO NO ESTADISTICO					1	2	4		7
SERV Y MAESTRANZA						2	3		5
TOTAL	9		1	3	15	18	9		55

DATOS REFERIDOS AL 30 DE JUNIO DE 1985

FUNCION	UNIV- COMPL	UNIV- INCOM	TERC- COMPL	TERC- INCOM	SECUN- COMPL	SECUN- INCOM	PRIM- COMPL	PRIM- INCOM	TOTAL
DIRECT Y SUPERIORES	5				1	1			7
TECNICOS	4		1	1	11	11	2		30
APOYO NO ESTADISTICO					3		4		7
SERV Y MAESTRANZA						2	2		4
TOTAL	9		1	1	15	14	8		48

CORDOBA

CUADRO 6 . 4 CANTIDAD DE PERSONAL OCUPADO EN LOS SERVICIOS SEN
POR SITUACION PRESUPUESTARIA SEGUN FUNCION

DATOS REFERIDOS AL 30 DE ABRIL DE 1984

FUNCION	PERMA NENTE	CONTR TADO-	ADSCR	TOTAL
DIRECT Y SUPERIORES	31	2		33
TECNICOS	50	15	1	66
APOYO NO ESTADISTICO	20	1		21
SERV Y MAESTRANZA	1			1
TOTAL	102	18	1	121

DATOS REFERIDOS AL 30 DE JUNIO DE 1985

FUNCION	PERMA NENTE	CONTR TADO-	ADSCR	TOTAL
DIRECT Y SUPERIORES	30	1		31
TECNICOS	54	23		77
APOYO NO ESTADISTICO	16			16
SERV Y MAESTRANZA				
TOTAL	100	24		124

CORDOBA

CUADRO 7.4 CANTIDAD DE PERSONAL OCUPADO EN LOS SERVICIOS SEN
POR NIVEL DE ESTUDIOS ALCANZADO SEGUN FUNCION

DATOS REFERIDOS AL 30 DE ABRIL DE 1984

FUNCION	UNIV- CUMPL	UNIV- INCOM	TERC- CUMPL	TERC- INCOM	SECUN CUMPL	SECUN INCOM	PRIM- CUMPL	PRIM- INCOM	TOTAL
DIRECT Y SUPERIORES	17	5	4	1	4	1	1		33
TECNICOS	19	17	5	5	11	5	4		66
APOYO NO ESTADISTICO		6	1		11	3			21
SERV Y MAESTRANZA							1		1
TOTAL	36	28	10	6	26	9	6		121

DATOS REFERIDOS AL 30 DE JUNIO DE 1985

FUNCION	UNIV- CUMPL	UNIV- INCOM	TERC- CUMPL	TERC- INCOM	SECUN CUMPL	SECUN INCOM	PRIM- CUMPL	PRIM- INCOM	TOTAL
DIRECT Y SUPERIORES	16	4	4	1	4	1	1		31
TECNICOS	20	28	7	5	11	4	2		77
APOYO NO ESTADISTICO		7			5	3	1		16
SERV Y MAESTRANZA									
TOTAL	36	39	11	6	20	8	4		124

CORRIENTES

CUADRO 6.5 CANTIDAD DE PERSONAL OCUPADO EN LOS SERVICIOS SEN
POR SITUACION PRESUPUESTARIA SEGUN FUNCION

DATOS REFERIDOS AL 30 DE ABRIL DE 1984

FUNCION	PERMA CONTR ADSCR TOTAL NENTE TADO-			
DIRECT Y SUPERIORES	10			10
TECNICOS	45	9	21	75
APOYO NO ESTADISTICO	6	3		11
SERV Y MAESTRANZA	3			3
TOTAL	66	12	21	99

DATOS REFERIDOS AL 30 DE JUNIO DE 1985

FUNCION	PERMA CONTR ADSCR TOTAL NENTE TADO-			
DIRECT Y SUPERIORES	10			10
TECNICOS	36	9	30	77
APOYO NO ESTADISTICO	8	3		11
SERV Y MAESTRANZA	2	2		4
TOTAL	58	14	30	102

CORRIENTES

CUADRO 7.5 CANTIDAD DE PERSONAL OCUPADO EN LOS SERVICIOS SEN
POR NIVEL DE ESTUDIOS ALCANZADO SEGUN FUNCION

DATOS REFERIDOS AL 30 DE ABRIL DE 1984

FUNCION	UNIV- COMPL	UNIV- INCOM	TERC- COMPL	TERC- INCOM	SECUN COMPL	SECUN. INCOM	PRIM- COMPL	PRIM- INCOM	TOTAL
DIRECT Y SUPERIORES	6	3	1						10
TECNICOS	6	15	5	3	29	16	1		75
APOYO NO ESTADISTICO		2			3	4	2		11
SERV Y MAESTRANZA						1	2		3
TOTAL	12	20	6	3	32	21	5		99

DATOS REFERIDOS AL 30 DE JUNIO DE 1985

FUNCION	UNIV- COMPL	UNIV- INCOM	TERC- COMPL	TERC- INCOM	SECUN COMPL	SECUN INCOM	PRIM- COMPL	PRIM- INCOM	TOTAL
DIRECT Y SUPERIORES	6	3	1						10
TECNICOS	6	18	5	3	30	14	1		77
APOYO NO ESTADISTICO		1			3	5	2		11
SERV Y MAESTRANZA							4		4
TOTAL	12	22	6	3	33	19	7		102

CHACO

CUADRO 6 . 6 CANTIDAD DE PERSONAL OCUPADO EN LOS SERVICIOS SEN
POR SITUACION PRESUPUESTARIA SEGUN FUNCION

DATOS REFERIDOS AL 30 DE ABRIL DE 1984

FUNCION	PERMA NENTE	CONTR TADO-	ADSCR	TOTAL
DIRECT Y SUPERIORES	7			7
TECNICOS	45	2	3	50
APOYO NO ESTADISTICO	14	3		17
SERV Y MAESTRANZA	6			6
TOTAL	72	5	3	80

DATOS REFERIDOS AL 30 DE JUNIO DE 1985

FUNCION	PERMA NENTE	CONTR TADO-	ADSCR	TOTAL
DIRECT Y SUPERIORES	7			7
TECNICOS	48	9	3	60
APOYO NO ESTADISTICO	16	3		19
SERV Y MAESTRANZA	4			4
TOTAL	75	12	3	90

CHACO

CUADRO 7 . 6 CANTIDAD DE PERSONAL OCUPADO EN LOS SERVICIOS SEN
POR NIVEL DE ESTUDIOS ALCANZADO SEGUN FUNCION

DATOS REFERIDOS AL 30 DE ABRIL DE 1984

FUNCION	UNIV- COMPL	UNIV- INCOM	TERC- COMPL	TERC- INCOM	SECUN COMPL	SECUN INCOM	PRIM- COMPL	PRIM- INCOM	TOTAL
DIRECT Y SUPERIORES	5		1		1				7
TECNICOS	5	8	5	1	13	8	10		50
APOYO NO ESTADISTICO		1			7	4	5		17
SERV Y MAESTRANZA						2	4		6
TOTAL	10	9	6	1	21	14	19		60

DATOS REFERIDOS AL 30 DE JUNIO DE 1985

FUNCION	UNIV- COMPL	UNIV- INCOM	TERC- COMPL	TERC- INCOM	SECUN COMPL	SECUN INCOM	PRIM- COMPL	PRIM- INCOM	TOTAL
DIRECT Y SUPERIORES	5		1		1				7
TECNICOS	6	14	5	1	16	8	10		60
APOYO NO ESTADISTICO		2			7	4	6		19
SERV Y MAESTRANZA							4		4
TOTAL	11	16	6	1	24	12	20		90

CHUBUT

CUADRO 6 .7 CANTIDAD DE PERSONAL OCUPADO EN LOS SERVICIOS SEN
POR SITUACION PRESUPUESTARIA SEGUN FUNCION

DATOS REFERIDOS AL 30 DE ABRIL DE 1984

FUNCION	PERMA NENTE	CONTR TADO-	ADSCR	TOTAL
DIRECT Y SUPERIORES	7			7
TECNICOS	17		1	18
APOYO NO ESTADISTICO			1	1
SERV Y MAESTRANZA	1			1
TOTAL	25	1	1	27

DATOS REFERIDOS AL 30 DE JUNIO DE 1985

FUNCION	PERMA NENTE	CONTR TADO-	ADSCR	TOTAL
DIRECT Y SUPERIORES	7			7
TECNICOS	18			18
APOYO NO ESTADISTICO			1	1
SERV Y MAESTRANZA				
TOTAL	25	1		26

CHUBUT

CUADRO 7 .7 CANTIDAD DE PERSONAL OCUPADO EN LOS SERVICIOS SEN
POR NIVEL DE ESTUDIOS ALCANZADO SEGUN FUNCION

DATOS REFERIDOS AL 30 DE ABRIL DE 1984

FUNCION	UNIV- COMPL	UNIV- INCOM	TERC- COMPL	TERC- INCOM	SECUN COMPL	SECUN INCOM	PRIM- COMPL	PRIM- INCOM	TOTAL
DIRECT Y SUPERIORES	1		2		2	2			7
TECNICOS	3				5	7	3		18
APOYO NO ESTADISTICO					1				1
SERV Y MAESTRANZA								1	1
TOTAL	4		2		8	9	3	1	27

DATOS REFERIDOS AL 30 DE JUNIO DE 1985

FUNCION	UNIV- COMPL	UNIV- INCOM	TERC- COMPL	TERC- INCOM	SECUN COMPL	SECUN INCOM	PRIM- COMPL	PRIM- INCOM	TOTAL
DIRECT Y SUPERIORES	1		2		2	2			7
TECNICOS	1				6	8	3		18
APOYO NO ESTADISTICO					1				1
SERV Y MAESTRANZA									
TOTAL	2		2		9	10	3		26

ENTRE RIOS

CUADRO 6 . 8 CANTIDAD DE PERSONAL OCUPADO EN LOS SERVICIOS SEN
POR SITUACION PRESUPUESTARIA SEGUN FUNCION

DATOS REFERIDOS AL 30 DE ABRIL DE 1984

FUNCION	PERMA NENTE	CONTR TADO-	ADSCR	TOTAL
DIRECT Y SUPERIORES	10			10
TECNICOS	47			47
APOYO NO ESTADISTICO	10			10
SERV Y MAESTRANZA	3			3
TOTAL	70			70

DATOS REFERIDOS AL 30 DE JUNIO DE 1985

FUNCION	PERMA NENTE	CONTR TADO-	ADSCR	TOTAL
DIRECT Y SUPERIORES	14			14
TECNICOS	48	1		49
APOYO NO ESTADISTICO	4			4
SERV Y MAESTRANZA	3			3
TOTAL	69	1		70

ENTRE RIOS

CUADRO 7.8 CANTIDAD DE PERSONAL OCUPADO EN LOS SERVICIOS SEN
POR NIVEL DE ESTUDIOS ALCANZADO SEGUN FUNCION

DATOS REFERIDOS AL 30 DE ABRIL DE 1984

FUNCION	UNIV- COMPL	UNIV- INCOM	TERC- COMPL	TERC- INCOM	SECUN COMPL	SECUN INCOM	PRIM- COMPL	PRIM- INCOM	TOTAL
DIRECT Y SUPERIORES	5	1	2		2				10
TECNICOS	7	5	11	4	12	5	3		47
APOYO NO ESTADISTICO					3	4	3		10
SERV Y MAESTRANZA								3	3
TOTAL	12	6	13	4	17	9	6	3	70

DATOS REFERIDOS AL 30 DE JUNIO DE 1985

FUNCION	UNIV- COMPL	UNIV- INCOM	TERC- COMPL	TERC- INCOM	SECUN COMPL	SECUN INCOM	PRIM- COMPL	PRIM- INCOM	TOTAL
DIRECT Y SUPERIORES	7	1			3	3			14
TECNICOS	4	8	1	5	15	10	6		49
APOYO NO ESTADISTICO					2	2			4
SERV Y MAESTRANZA								3	3
TOTAL	11	9	1	5	20	15	6	3	70

FORMOSA

CUADRO 6 . 9 CANTIDAD DE PERSONAL OCUPADO EN LOS SERVICIOS SEN
POR SITUACION PRESUPUESTARIA SEGUN FUNCION

DATOS REFERIDOS AL 30 DE ABRIL DE 1984

FUNCION	PERMA NENTE	CONTR TADO-	ADSCR	TOTAL
DIRECT Y SUPERIORES	3	1		4
TECNICOS	32	10	8	50
APOYO NO ESTADISTICO	9	1		10
SERV Y MAESTRANZA	5	1		6
TOTAL	49	13	8	70

DATOS REFERIDOS AL 30 DE JUNIO DE 1985

FUNCION	PERMA NENTE	CONTR TADO-	ADSCR	TOTAL
DIRECT Y SUPERIORES	3	1	1	5
TECNICOS	33	14	4	51
APOYO NO ESTADISTICO	6	1		9
SERV Y MAESTRANZA	2	1	2	5
TOTAL	46	17	7	70

FORMOSA

CUADRO 7.9 CANTIDAD DE PERSONAL OCUPADO EN LOS SERVICIOS SEN POR NIVEL DE ESTUDIOS ALCANZADO SEGUN FUNCION

DATOS REFERIDOS AL 30 DE ABRIL DE 1984

FUNCION	UNIV- COMPL	UNIV- INCOM	TERC- COMPL	TERC- INCOM	SECUN COMPL	SECUN INCOM	PRIM- COMPL	PRIM- INCOM	TOTAL
DIRECT Y SUPERIORES	3				1				4
TECNICOS	3		4	4	20	9	10		50
APOYO NO ESTADISTICO		1			6	2	1		10
SERV Y MAESTRANZA							6		6
TOTAL	6	1	4	4	27	11	17		70

DATOS REFERIDOS AL 30 DE JUNIO DE 1985

FUNCION	UNIV- COMPL	UNIV- INCOM	TERC- COMPL	TERC- INCOM	SECUN COMPL	SECUN INCOM	PRIM- COMPL	PRIM- INCOM	TOTAL
DIRECT Y SUPERIORES	3	1			1				5
TECNICOS	4	1	4	5	20	10	7		51
APOYO NO ESTADISTICO		1			4	3	1		9
SERV Y MAESTRANZA							5		5
TOTAL	7	3	4	5	25	13	13		70

JUJUY

CUADRO 6.10 CANTIDAD DE PERSONAL OCUPADO EN LOS SERVICIOS SEN
POR SITUACION PRESUPUESTARIA SEGUN FUNCION

DATOS REFERIDOS AL 30 DE ABRIL DE 1984

FUNCION	PERMA NENTE	CONTR TADO-	ADSCR	TOTAL
DIRECT Y SUPERIORES	7			7
TECNICOS	39	1	7	47
APOYO NO ESTADISTICO	3			3
SERV Y MAESTRANZA	2	2		4
TOTAL	51	3	7	61

DATOS REFERIDOS AL 30 DE JUNIO DE 1985

FUNCION	PERMA NENTE	CONTR TADO-	ADSCR	TOTAL
DIRECT Y SUPERIORES	7			7
TECNICOS	35	2	8	45
APOYO NO ESTADISTICO	5			5
SERV Y MAESTRANZA	2	2		4
TOTAL	49	4	8	61

JUJUY

CUADRO 7.10 CANTIDAD DE PERSONAL OCUPADO EN LOS SERVICIOS SEN
POR NIVEL DE ESTUDIOS ALCANZADO SEGUN FUNCION

DATOS REFERIDOS AL 30 DE ABRIL DE 1984

FUNCION	UNIV- COMPL	UNIV- INCOM	TERC- COMPL	TERC- INCOM	SECUN COMPL	SECUN INCOM	PRIM- COMPL	PRIM- INCOM	TOTAL
DIRECT Y SUPERIORES	1	1	3		2				7
TECNICOS	1	3	1	1	14	19	8		47
APOYO NO ESTADISTICO						3			3
SERV Y MAESTRANZA						3		1	4
TOTAL	2	4	4	1	16	25	8	1	61

DATOS REFERIDOS AL 30 DE JUNIO DE 1985

FUNCION	UNIV- COMPL	UNIV- INCOM	TERC- COMPL	TERC- INCOM	SECUN COMPL	SECUN INCOM	PRIM- COMPL	PRIM- INCOM	TOTAL
DIRECT Y SUPERIORES	1	1	3		2				7
TECNICOS	1		1	2	15	20	6		45
APOYO NO ESTADISTICO		1			1	2	1		5
SERV Y MAESTRANZA						1	2	1	4
TOTAL	2	2	4	2	18	23	9	1	61

LA PAMPA

CUADRO 6.11 CANTIDAD DE PERSONAL OCUPADO EN LOS SERVICIOS SEM
POR SITUACION PRESUPUESTARIA SEGUN FUNCION

DATOS REFERIDOS AL 30 DE ABRIL DE 1984

FUNCION	PERMA NENTE	CONTR	ADSCR	TOTAL
DIRECT Y SUPERIORES	5			5
TECNICOS	30			30
APOYO NO ESTADISTICO	2	2		4
SERV Y MAESTRANZA	1			1
TOTAL	38	2		40

DATOS REFERIDOS AL 30 DE JUNIO DE 1985

FUNCION	PERMA NENTE	CONTR	ADSCR	TOTAL
DIRECT Y SUPERIORES	5			5
TECNICOS	21	2	4	27
APOYO NO ESTADISTICO	5			5
SERV Y MAESTRANZA	1			1
TOTAL	32	2	4	38

LA PAMPA

CUADRO 7.11 CANTIDAD DE PERSONAL OCUPADO EN LOS SERVICIOS SEN
POR NIVEL DE ESTUDIOS ALCANZADO SEGUN FUNCION

DATOS REFERIDOS AL 30 DE ABRIL DE 1984

FUNCION	UNIV- COMPL	UNIV- INCOM	TERC- COMPL	TERC- INCOM	SECUN COMPL	SECUN INCOM	PRIM- COMPL	PRIM- INCOM	TOTAL
DIRECT Y SUPERIORES	4				1				5
TECNICOS	6	2	3	3	7	6	3		30
APOYO NO ESTADISTICO					1		3		4
SERV Y MAESTRANZA							1		1
TOTAL	10	2	3	3	9	6	7		40

DATOS REFERIDOS AL 30 DE JUNIO DE 1985

FUNCION	UNIV- COMPL	UNIV- INCOM	TERC- COMPL	TERC- INCOM	SECUN COMPL	SECUN INCOM	PRIM- COMPL	PRIM- INCOM	TOTAL
DIRECT Y SUPERIORES	4				1				5
TECNICOS	5	6	2	2	5	6	1		27
APOYO NO ESTADISTICO					1	1	3		5
SERV Y MAESTRANZA						1			1
TOTAL	9	6	2	2	7	8	4		38

LA RIOJA

CUADRO 6.12 CANTIDAD DE PERSONAL OCUPADO EN LOS SERVICIOS SEN
POR SITUACION PRESUPUESTARIA SEGUN FUNCION

DATOS REFERIDOS AL 30 DE ABRIL DE 1984

FUNCION	PERMA NENTE	CONTR TADO-	ADSCR	TOTAL
DIRECT Y SUPERIORES	5			5
TECNICOS	23		1	24
APOYO NO ESTADISTICO	17			17
SERV Y MAESTRANZA	3			3
TOTAL	48		1	49

DATOS REFERIDOS AL 30 DE JUNIO DE 1985

FUNCION	PERMA NENTE	CONTR TADO-	ADSCR	TOTAL
DIRECT Y SUPERIORES	5			5
TECNICOS	24		3	27
APOYO NO ESTADISTICO	22	2	1	25
SERV Y MAESTRANZA	3			3
TOTAL	54	2	4	60

LA RIOJA

CUADRO 7.12 CANTIDAD DE PERSONAL OCUPADO EN LOS SERVICIOS SEN
POR NIVEL DE ESTUDIOS ALCANZADO SEGUN FUNCION

DATOS REFERIDOS AL 30 DE ABRIL DE 1984

FUNCION	UNIV- COMPL	UNIV- INCOM	TERC- COMPL	TERC- INCOM	SECUN COMPL	SECUN INCOM	PRIM- COMPL	PRIM- INCOM	TOTAL
DIRECT Y SUPERIORES	4				1				5
TECNICOS	4	3	1	2	12	1	1		24
APOYO NO ESTADISTICO		1		1	8	6	1		17
SERV Y MAESTRANZA							3		3
TOTAL	8	4	1	3	21	7	5		49

DATOS REFERIDOS AL 30 DE JUNIO DE 1985

FUNCION	UNIV- COMPL	UNIV- INCOM	TERC- COMPL	TERC- INCOM	SECUN COMPL	SECUN INCOM	PRIM- COMPL	PRIM- INCOM	TOTAL
DIRECT Y SUPERIORES	4		1						5
TECNICOS	4	4	2	2	14		1		27
APOYO NO ESTADISTICO		2	1	1	12	8	1		25
SERV Y MAESTRANZA							3		3
TOTAL	8	7	3	3	26	8	5		60

MENDOZA

CUADRO 6.13 CANTIDAD DE PERSONAL OCUPADO EN LOS SERVICIOS SEN
POR SITUACION PRESUPUESTARIA SEGUN FUNCION

DATOS REFERIDOS AL 30 DE ABRIL DE 1984

FUNCION	PERMA NENTE	CONTR TADO-	ADSCR	TOTAL
DIRECT Y SUPERIORES	13			13
TECNICOS	58		13	71
APOYO NO ESTADISTICO	24		5	29
SERV Y MAESTRANZA	9		1	10
TOTAL	104		19	123

DATOS REFERIDOS AL 30 DE JUNIO DE 1985

FUNCION	PERMA NENTE	CONTR TADO-	ADSCR	TOTAL
DIRECT Y SUPERIORES	16			16
TECNICOS	60		17	77
APOYO NO ESTADISTICO	22		2	24
SERV Y MAESTRANZA	8		1	9
TOTAL	106		20	126

MENDOZA

CUADRO 7.13 CANTIDAD DE PERSONAL OCUPADO EN LOS SERVICIOS SEM
POR NIVEL DE ESTUDIOS ALCANZADO SEGUN FUNCION

DATOS REFERIDOS AL 30 DE ABRIL DE 1984

FUNCION	UNIV- COMPL	UNIV- INCOM	TERC- COMPL	TERC- INCOM	SECUN COMPL	SECUN INCOM	PRIM- COMPL	PRIM- INCOM	TOTAL
DIRECT Y SUPERIORES	10		1		1	1			13
TECNICOS	21	7	2		20	19	2		71
APOYO NO ESTADISTICO	1	1			8	15	4		29
SERV Y MAESTRANZA							10		10
TOTAL	32	8	3		29	35	16		123

DATOS REFERIDOS AL 30 DE JUNIO DE 1985

FUNCION	UNIV- COMPL	UNIV- INCOM	TERC- COMPL	TERC- INCOM	SECUN COMPL	SECUN INCOM	PRIM- COMPL	PRIM- INCOM	TOTAL
DIRECT Y SUPERIORES	10		2		1	3			16
TECNICOS	23	6	1		29	14	4		77
APOYO NO ESTADISTICO	1	2			7	7	6	1	24
SERV Y MAESTRANZA							4	5	9
TOTAL	34	8	3		37	24	14	6	126

MISIONES

CUADRO 6.14 CANTIDAD DE PERSONAL OCUPADO EN LOS SERVICIOS SEN
POR SITUACION PRESUPUESTARIA SEGUN FUNCION

DATOS REFERIDOS AL 30 DE ABRIL DE 1984

FUNCION	PERMA NENTE	CONTR TADO-	ADSCR	TOTAL
DIRECT Y SUPERIORES	12			12
TECNICOS	39	3	2	44
APOYO NO ESTADISTICO	11			11
SERV Y MAESTRANZA	4			4
TOTAL	66	3	2	71

DATOS REFERIDOS AL 30 DE JUNIO DE 1985

FUNCION	PERMA NENTE	CONTR TADO-	ADSCR	TOTAL
DIRECT Y SUPERIORES	12			12
TECNICOS	46	3	3	54
APOYO NO ESTADISTICO	7	1	1	9
SERV Y MAESTRANZA	5			5
TOTAL	72	4	4	80

MISIONES

CUADRO 7.14 CANTIDAD DE PERSONAL OCUPADO EN LOS SERVICIOS SEN
POR NIVEL DE ESTUDIOS ALCANZADO SEGUN FUNCION

DATOS REFERIDOS AL 30 DE ABRIL DE 1984

FUNCION	UNIV- COMPL	UNIV- INCOM	TERC- COMPL	TERC- INCOM	SECUN COMPL	SECUN INCOM	PRIM- COMPL	PRIM- INCOM	TOTAL
DIRECT Y SUPERIORES	7	1	3				1		12
TECNICOS	6	3	6	4	16	9			44
APOYO NO ESTADISTICO		1			5	2	3		11
SERV Y MAESTRANZA							4		4
TOTAL	13	5	9	4	21	11	8		71

DATOS REFERIDOS AL 30 DE JUNIO DE 1985

FUNCION	UNIV- COMPL	UNIV- INCOM	TERC- COMPL	TERC- INCOM	SECUN COMPL	SECUN INCOM	PRIM- COMPL	PRIM- INCOM	TOTAL
DIRECT Y SUPERIORES	8		3				1		12
TECNICOS	9	6	9	3	19	8			54
APOYO NO ESTADISTICO				1	4	1	3		9
SERV Y MAESTRANZA					1	1	3		5
TOTAL	17	6	12	4	24	11	6		80

NEUQUEN

CUADRO 6.15 CANTIDAD DE PERSONAL OCUPADO EN LOS SERVICIOS SEN
POR SITUACION PRESUPUESTARIA SEGUN FUNCION

DATOS REFERIDOS AL 30 DE ABRIL DE 1984

FUNCION	PERMA NENTE	CONTR TADO-	ADSCR	TOTAL
DIRECT Y SUPERIORES	8			8
TECNICOS	39	1		40
APOYO NO ESTADISTICO	9			9
SERV Y MAESTRANZA	3			3
TOTAL	59	1		60

DATOS REFERIDOS AL 30 DE JUNIO DE 1985

FUNCION	PERMA NENTE	CONTR TADO-	ADSCR	TOTAL
DIRECT Y SUPERIORES	7			7
TECNICOS	34		1	35
APOYO NO ESTADISTICO	7	1	2	10
SERV Y MAESTRANZA	3		1	4
TOTAL	51	1	4	56

*Ver aclaración al pie de página en el Cuadro N° 1 - B

NEUQUEN

CUADRO 7.15 CANTIDAD DE PERSONAL OCUPADO EN LOS SERVICIOS SEN
POR NIVEL DE ESTUDIOS ALCANZADO SEGUN FUNCION

DATOS REFERIDOS AL 30 DE ABRIL DE 1984

FUNCION	UNIV- COMPL	UNIV- INCOM	TERC- COMPL	TERC- INCOM	SECUN COMPL	SECUN INCOM	PRIM- COMPL	PRIM- INCOM	TOTAL
DIRECT Y SUPERIORES	3	2			2	1			8
TECNICOS	5	9	3		12	5	6		40
APOYO NO ESTADISTICO		1			5	3			9
SERV Y MAESTRANZA							2	1	3
TOTAL	8	12	3		19	9	8	1	60

DATOS REFERIDOS AL 30 DE JUNIO DE 1985*

FUNCION	UNIV- COMPL	UNIV- INCOM	TERC- COMPL	TERC- INCOM	SECUN COMPL	SECUN INCOM	PRIM- COMPL	PRIM- INCOM	TOTAL
DIRECT Y SUPERIORES	4	2				1			7
TECNICOS	5	10	2		7	7	4		35
APOYO NO ESTADISTICO		1			5	4			10
SERV Y MAESTRANZA			1				3		4
TOTAL	9	13	3		12	12	7		56

*Ver aclaración al pie de página en el Cuadro N° 1 - B

RIO NEGRO

CUADRO 6.16 CANTIDAD DE PERSONAL OCUPADO EN LOS SERVICIOS SEN
POR SITUACION PRESUPUESTARIA SEGUN FUNCION

DATOS REFERIDOS AL 30 DE ABRIL DE 1984

FUNCION	PERMA NENTE	CONTR TADO-	ADSCR	TOTAL
DIRECT Y SUPERIORES	11			11
TECNICOS	41	4	2	47
APOYO NO ESTADISTICO	1	1		2
SERV Y MAESTRANZA	3	1		4
TOTAL	56	6	2	64

DATOS REFERIDOS AL 30 DE JUNIO DE 1985*

FUNCION	PERMA NENTE	CONTR TADO-	ADSCR	TOTAL
DIRECT Y SUPERIORES	10			10
TECNICOS	41	2	3	46
APOYO NO ESTADISTICO	2	1		3
SERV Y MAESTRANZA	2			2
TOTAL	55	3	3	61

*Ver aclaración al pie de página en el Cuadro N° 1 - B

RIO NEGRO

CUADRO 7.16 CANTIDAD DE PERSONAL OCUPADO EN LOS SERVICIOS SEN POR NIVEL DE ESTUDIOS ALCANZADO SEGUN FUNCION

DATOS REFERIDOS AL 30 DE ABRIL DE 1984

FUNCION	UNIV- COMPL	UNIV- INCOM	TERC- COMPL	TERC- INCOM	SECUN COMPL	SECUN INCOM	PRIM- COMPL	PRIM- INCOM	TOTAL
DIRECT Y SUPERIORES	6	1	2		2				11
TECNICOS	6		1	2	15	17	6		47
APOYO NO ESTADISTICO				1	1				2
SERV Y MAESTRANZA						1	1	2	4
TOTAL	12	1	3	3	18	18	7	2	64

DATOS REFERIDOS AL 30 DE JUNIO DE 1985*

FUNCION	UNIV- COMPL	UNIV- INCOM	TERC- COMPL	TERC- INCOM	SECUN COMPL	SECUN INCOM	PRIM- COMPL	PRIM- INCOM	TOTAL
DIRECT Y SUPERIORES	5	1	2		2				10
TECNICOS	2	4		2	15	18	5		46
APOYO NO ESTADISTICO		1			1	1			3
SERV Y MAESTRANZA							2		2
TOTAL	7	6	2	2	18	19	7		61

*Ver aclaración al pie de página en el Cuadro N° 1 - B

SALTA

CUADRO 6.17 CANTIDAD DE PERSONAL OCUPADO EN LOS SERVICIOS SEN
POR SITUACION PRESUPUESTARIA SEGUN FUNCION

DATOS REFERIDOS AL 30 DE ABRIL DE 1984

FUNCION	PERMA NENTE	CONTR TADO-	ADSCR	TOTAL
DIRECT Y SUPERIORES	13	1		14
TECNICOS	27	22	2	51
APOYO NO ESTADISTICO	5			5
SERV Y MAESTRANZA	2		2	4
TOTAL	47	23	4	74

DATOS REFERIDOS AL 30 DE JUNIO DE 1985

FUNCION	PERMA NENTE	CONTR TADO-	ADSCR	TOTAL
DIRECT Y SUPERIORES	13	1		14
TECNICOS	30	30	2	62
APOYO NO ESTADISTICO	4	3		7
SERV Y MAESTRANZA	2		2	4
TOTAL	49	34	4	87

SALTA

CUADRO 7.17 CANTIDAD DE PERSONAL OCUPADO EN LOS SERVICIOS SEM
POR NIVEL DE ESTUDIOS ALCANZADO SEGUN FUNCION

DATOS REFERIDOS AL 30 DE ABRIL DE 1984

FUNCION	UNIV- COMPL	UNIV- INCOM	TERC- COMPL	TERC- INCOM	SECUN COMPL	SECUN INCOM	PRIM- COMPL	PRIM- INCOM	TOTAL
DIRECT Y SUPERIORES	7	4	1		1	1			14
TECNICOS	2	16	2		18	9	4		51
APOYO NO ESTADISTICO	1				2	2			5
SERV Y MAESTRANZA							4		4
TOTAL	10	20	3		21	12	8		74

DATOS REFERIDOS AL 30 DE JUNIO DE 1985

FUNCION	UNIV- COMPL	UNIV- INCOM	TERC- COMPL	TERC- INCOM	SECUN COMPL	SECUN INCOM	PRIM- COMPL	PRIM- INCOM	TOTAL
DIRECT Y SUPERIORES	8	2	3				1		14
TECNICOS	5	24	4	1	16	6	6		62
APOYO NO ESTADISTICO	1	2			1	3			7
SERV Y MAESTRANZA							1	3	4
TOTAL	14	28	7	1	17	11	9		87

SAN JUAN

CUADRO 6.18 CANTIDAD DE PERSONAL OCUPADO EN LOS SERVICIOS SEN
POR SITUACION PRESUPUESTARIA SEGUN FUNCION

DATOS REFERIDOS AL 30 DE ABRIL DE 1984

FUNCION	PERMA NENTE	CONTR TADO-	ADSCR	TOTAL
DIRECT Y SUPERIORES	24		2	26
TECNICOS	62	3	9	74
APOYO NO ESTADISTICO	13			13
SERV Y MAESTRANZA	4		4	8
TOTAL	103	3	15	121

DATOS REFERIDOS AL 30 DE JUNIO DE 1985

FUNCION	PERMA NENTE	CONTR TADO-	ADSCR	TOTAL
DIRECT Y SUPERIORES	27		2	29
TECNICOS	58	1	7	66
APOYO NO ESTADISTICO	13	1	7	21
SERV Y MAESTRANZA	2			2
TOTAL	100	2	16	118

SAN JUAN

CUADRO 7.18 CANTIDAD DE PERSONAL OCUPADO EN LOS SERVICIOS SEN
POR NIVEL DE ESTUDIOS ALCANZADO SEGUN FUNCION

DATOS REFERIDOS AL 30 DE ABRIL DE 1984

FUNCION	UNIV- COMPL	UNIV- INCOM	TERC- COMPL	TERC- INCOM	SECUN COMPL	SECUN INCOM	PRIM- COMPL	PRIM- INCOM	TOTAL
DIRECT Y SUPERIORES	14	4	4	1	2		1		26
TECNICOS	5	12		2	29	7	12	1	14
APOYO NO ESTADISTICO	1				5	4	3		13
SERV Y MAESTRANZA						1	6	1	8
TOTAL	20	16	4	3	36	12	22	3	121

DATOS REFERIDOS AL 30 DE JUNIO DE 1985

FUNCION	UNIV- COMPL	UNIV- INCOM	TERC- COMPL	TERC- INCOM	SECUN COMPL	SECUN INCOM	PRIM- COMPL	PRIM- INCOM	TOTAL
DIRECT Y SUPERIORES	19	3	4		2		1		29
TECNICOS	3	11		1	25	12	14		66
APOYO NO ESTADISTICO	1	3	5		6	3	3		21
SERV Y MAESTRANZA							1	1	2
TOTAL	23	17	9	1	33	15	19	1	118

SAN LUIS

CUADRO 6.19 CANTIDAD DE PERSONAL OCUPADO EN LOS SERVICIOS SEN
POR SITUACION PRESUPUESTARIA SEGUN FUNCION

DATOS REFERIDOS AL 30 DE ABRIL DE 1984

FUNCION	PERMA NENTE	CONTR TADO-	ADSCR	TOTAL
DIRECT Y SUPERIORES	9			9
TECNICOS	18	1	1	20
APOYO NO ESTADISTICO	4	1		5
SERV Y MAESTRANZA	2			2
TOTAL	33	2	1	36

DATOS REFERIDOS AL 30 DE JUNIO DE 1985

FUNCION	PERMA NENTE	CONTR TADO-	ADSCR	TOTAL
DIRECT Y SUPERIORES	8			8
TECNICOS	18		1	19
APOYO NO ESTADISTICO	6	1		7
SERV Y MAESTRANZA	2			2
TOTAL	34	1	1	36

SAN LUIS

CUADRO 7.19 CANTIDAD DE PERSONAL OCUPADO EN LOS SERVICIOS SEN
POR NIVEL DE ESTUDIOS ALCANZADO SEGUN FUNCION

DATOS REFERIDOS AL 30 DE ABRIL DE 1984

FUNCION	UNIV- COMPL	UNIV- INCOM	TERC- COMPL	TERC- INCOM	SECUN COMPL	SECUN INCOM	PRIM- COMPL	PRIM- INCOM	TOTAL
DIRECT Y SUPERIORES	7		1		1				9
TECNICOS	7				11	2			20
APOYO NO ESTADISTICO		1			2		2		5
SERV Y MAESTRANZA							2		2
TOTAL	14	1	1		14	2	4		36

DATOS REFERIDOS AL 30 DE JUNIO DE 1985

FUNCION	UNIV- COMPL	UNIV- INCOM	TERC- COMPL	TERC- INCOM	SECUN COMPL	SECUN INCOM	PRIM- COMPL	PRIM- INCOM	TOTAL
DIRECT Y SUPERIORES	6		1		1				8
TECNICOS	7				7	5			19
APOYO NO ESTADISTICO		1			4		2		7
SERV Y MAESTRANZA							2		2
TOTAL	13	1	1		12	5	4		36

SANTA CRUZ

CUADRO 6.20 CANTIDAD DE PERSONAL OCUPADO EN LOS SERVICIOS SEN
POR SITUACION PRESUPUESTARIA SEGUN FUNCION

DATOS REFERIDOS AL 30 DE ABRIL DE 1984

FUNCION	PERMA NENTE	CONTR TADO-	ADSCR	TOTAL
DIRECT Y SUPERIORES	4			4
TECNICOS	33	14	1	48
APOYO NO ESTADISTICO	6	1		7
SERV Y MAESTRANZA	2	1		3
TOTAL	45	16	1	62

DATOS REFERIDOS AL 30 DE JUNIO DE 1985

FUNCION	PERMA NENTE	CONTR TADO-	ADSCR	TOTAL
DIRECT Y SUPERIORES	4	1		5
TECNICOS	40	14	1	55
APOYO NO ESTADISTICO	1		1	2
SERV Y MAESTRANZA	1	1		2
TOTAL	46	16	2	64

SANTA CRUZ

CUADRO 7.20 CANTIDAD DE PERSONAL OCUPADO EN LOS SERVICIOS SEN
POR NIVEL DE ESTUDIOS ALCANZADO SEGUN FUNCION

DATOS REFERIDOS AL 30 DE ABRIL DE 1984

FUNCION	UNIV- COMPL	UNIV- INCOM	TERC- COMPL	TERC- INCOM	SECUN COMPL	SECUN INCOM	PRIM- COMPL	PRIM- INCOM	TOTAL
DIRECT Y SUPERIORES	3	1							4
TECNICOS	2		1		20	13	9	3	48
APOYO NO ESTADISTICO		1		2		2	2		7
SERV Y MAESTRANZA							3		3
TOTAL	5	2	1	2	20	15	14	3	62

DATOS REFERIDOS AL 30 DE JUNIO DE 1985

FUNCION	UNIV- COMPL	UNIV- INCOM	TERC- COMPL	TERC- INCOM	SECUN COMPL	SECUN INCOM	PRIM- COMPL	PRIM- INCOM	TOTAL
DIRECT Y SUPERIORES	4	1							5
TECNICOS	1		1	2	23	15	10	3	55
APOYO NO ESTADISTICO		1					1		2
SERV Y MAESTRANZA							2		2
TOTAL	5	2	1	2	23	15	13	3	64

SANTA FE

CUADRO 6.21 CANTIDAD DE PERSONAL OCUPADO EN LOS SERVICIOS SEN
POR SITUACION PRESUPUESTARIA SEGUN FUNCION

DATOS REFERIDOS AL 30 DE ABRIL DE 1984

FUNCION	PERMA NENTE	CONTR TADO-	ADSCR	TOTAL
DIRECT Y SUPERIORES	29			29
TECNICOS	94		2	96
APOYO NO ESTADISTICO	17			17
SERV Y MAESTRANZA	7			7
TOTAL	147		2	149

DATOS REFERIDOS AL 30 DE JUNIO DE 1985

FUNCION	PERMA NENTE	CONTR TADO-	ADSCR	TOTAL
DIRECT Y SUPERIORES	26			26
TECNICOS	90		5	95
APOYO NO ESTADISTICO	14			14
SERV Y MAESTRANZA	7			7
TOTAL	137		5	142

SANTA FE

CUADRO 7.21 CANTIDAD DE PERSONAL OCUPADO EN LOS SERVICIOS SEN
POR NIVEL DE ESTUDIOS ALCANZADO SEGUN FUNCION

DATOS REFERIDOS AL 30 DE ABRIL DE 1984

FUNCION	UNIV- COMPL	UNIV- INCOM	TERC- COMPL	TERC- INCOM	SECUN COMPL	SECUN INCOM	PRIM- COMPL	PRIM- INCOM	TOTAL
DIRECT Y SUPERIORES	17	2	4		5		1		29
TECNICOS	16	15	7	5	44	4	5		96
APOYO NO ESTADISTICO	1	3	2	1	6	1	3		17
SERV Y MAESTRANZA							1	6	7
TOTAL	34	20	13	6	55	6	15		149

DATOS REFERIDOS AL 30 DE JUNIO DE 1985

FUNCION	UNIV- COMPL	UNIV- INCOM	TERC- COMPL	TERC- INCOM	SECUN COMPL	SECUN INCOM	PRIM- COMPL	PRIM- INCOM	TOTAL
DIRECT Y SUPERIORES	18		4		3		1		26
TECNICOS	14	17	7	3	45	4	5		95
APOYO NO ESTADISTICO	3	2			5	2	2		14
SERV Y MAESTRANZA							1	6	7
TOTAL	35	19	11	3	53	7	14		142

SANTIAGO DEL ESTERO

CUADRO 6.22 CANTIDAD DE PERSONAL OCUPADO EN LOS SERVICIOS SEN
POR SITUACION PRESUPUESTARIA SEGUN FUNCION

DATOS REFERIDOS AL 30 DE ABRIL DE 1984

FUNCION	PERMA NENTE	CONTR TADO-	ADSCR	TOTAL
DIRECT Y SUPERIORES	15			15
TECNICOS	20	2		22
APOYO NO ESTADISTICO	4			4
SERV Y MAESTRANZA	4			4
TOTAL	43	2		45

DATOS REFERIDOS AL 30 DE JUNIO DE 1985

FUNCION	PERMA NENTE	CONTR TADO-	ADSCR	TOTAL
DIRECT Y SUPERIORES	15			15
TECNICOS	16	1		17
APOYO NO ESTADISTICO	6	1		7
SERV Y MAESTRANZA	4			4
TOTAL	41	2		43

SANTIAGO DEL ESTERO

CUADRO 7.22 CANTIDAD DE PERSONAL OCUPADO EN LOS SERVICIOS SEN
POR NIVEL DE ESTUDIOS ALCANZADO SEGUN FUNCION

DATOS REFERIDOS AL 30 DE ABRIL DE 1984

FUNCION	UNIV- COMPL	UNIV- INCOM	TERC- COMPL	TERC- INCOM	SECUN COMPL	SECUN INCOM	PRIM- COMPL	PRIM- INCOM	TOTAL
DIRECT Y SUPERIORES	1	2	1		4	2	5		15
TECNICOS	-5	3			11	2	1		22
APOYO NO ESTADISTICO		1			1		2		4
SERV Y MAESTRANZA						2	2		4
TOTAL	0	6	1		16	6	10		45

DATOS REFERIDOS AL 30 DE JUNIO DE 1985

FUNCION	UNIV- COMPL	UNIV- INCOM	TERC- COMPL	TERC- INCOM	SECUN COMPL	SECUN INCOM	PRIM- COMPL	PRIM- INCOM	TOTAL
DIRECT Y SUPERIORES	1	2	1		4	2	5		15
TECNICOS	1	3			10	2	1		17
APOYO NO ESTADISTICO		1			5		1		7
SERV Y MAESTRANZA						2	2		4
TOTAL	2	6	1		19	6	9		43

TUCUMAN

CUADRO 5.23 CANTIDAD DE PERSONAL OCUPADO EN LOS SERVICIOS SEN
POR SITUACION PRESUPUESTARIA SEGUN FUNCION

DATOS REFERIDOS AL 30 DE ABRIL DE 1984

FUNCION	PERMA	CONTR	ADSCR	TOTAL
	NENTE	TADO-		
DIRECT Y SUPERIORES	16	1		17
TECNICOS	41	14	11	66
APOYO NO ESTADISTICO	20			20
SERV Y MAESTRANZA	6			6
TOTAL	83	15	11	109

DATOS REFERIDOS AL 30 DE JUNIO DE 1985

FUNCION	PERMA	CONTR	ADSCR	TOTAL
	NENTE	TADO-		
DIRECT Y SUPERIORES	18		1	19
TECNICOS	41	11	11	63
APOYO NO ESTADISTICO	16	1	1	18
SERV Y MAESTRANZA	6			6
TOTAL	81	12	13	106

TUCUMAN

CUADRO 7.23 CANTIDAD DE PERSONAL OCUPADO EN LOS SERVICIOS SEN
POR NIVEL DE ESTUDIOS ALCANZADO SEGUN FUNCION

DATOS REFERIDOS AL 30 DE ABRIL DE 1984

FUNCION	UNIV- COMPL	UNIV- INCOM	TERC- COMPL	TERC- INCOM	SECUN COMPL	SECUN INCOM	PRIM- COMPL	PRIM- INCOM	TOTAL
DIRECT Y SUPERIORES	12	4					1		17
TECNICOS	13	6	4	4	28	7	4		66
APOYO NO ESTADISTICO		1		2	6	5	6		20
SERV Y MAESTRANZA						1	4	1	6
TOTAL	25	11	4	6	34	13	15	1	109

DATOS REFERIDOS AL 30 DE JUNIO DE 1985

FUNCION	UNIV- COMPL	UNIV- INCOM	TERC- COMPL	TERC- INCOM	SECUN COMPL	SECUN INCOM	PRIM- COMPL	PRIM- INCOM	TOTAL
DIRECT Y SUPERIORES	10	4	3		2				19
TECNICOS	12	8	3	3	23	8	6		63
APOYO NO ESTADISTICO		4		1	4	7	2		18
SERV Y MAESTRANZA						2	4		6
TOTAL	22	16	6	4	29	17	12		106

TIERRA DEL FUEGO, ANTARTIDA E ISLAS DEL ATLANTICO SUR

CUADRO 6.24 CANTIDAD DE PERSONAL OCUPADO EN LOS SERVICIOS SEN
POR SITUACION PRESUPUESTARIA SEGUN FUNCION

DATOS REFERIDOS AL 30 DE ABRIL DE 1984

FUNCION	PERMA CONTR NENTE TADO-	ADSCR TOTAL
DIRECT Y SUPERIORES	3	3
TECNICOS	12	12
APOYO NO ESTADISTICO	1	1
SERV Y MAESTRANZA		
TOTAL	16	16

DATOS REFERIDOS AL 30 DE JUNIO DE 1985

FUNCION	PERMA CONTR NENTE TADO-	ADSCR TOTAL
DIRECT Y SUPERIORES	4	4
TECNICOS	6	3
APOYO NO ESTADISTICO	3	3
SERV Y MAESTRANZA		
TOTAL	15	3
		18

TIERRA DEL FUEGO, ANTARTIDA E ISLAS DEL ATLANTICO SUR.

CUADRO 7.24 CANTIDAD DE PERSONAL OCUPADO EN LOS SERVICIOS SEM
POR NIVEL DE ESTUDIOS ALCANZADO SEGUN FUNCION

DATOS REFERIDOS AL 30 DE ABRIL DE 1984

FUNCION	UNIV- COMPL	UNIV- INCOM	TERC- COMPL	TERC- INCOM	SECUN COMPL	SECUN INCOM	PRIM- COMPL	PRIM- INCOM	TOTAL
DIRECT Y SUPERIORES	2					1			3
TECNICOS					6	6			12
APOYO NO ESTADISTICO					1				1
SERV Y MAESTRANZA									
TOTAL	2				7	7			16

DATOS REFERIDOS AL 30 DE JUNIO DE 1985

FUNCION	UNIV- COMPL	UNIV- INCOM	TERC- COMPL	TERC- INCOM	SECUN COMPL	SECUN INCOM	PRIM- COMPL	PRIM- INCOM	TOTAL
DIRECT Y SUPERIORES	4								4
TECNICOS		1	1	2		7			11
APOYO NO ESTADISTICO		1			1	1			3
SERV Y MAESTRANZA									
TOTAL	4	2	1	2	1	8			18

ESTE VOLUMEN DE
SISTEMA ESTADISTICO NACIONAL
CON UNA TIRADA DE 500 EJEMPLARES
SE TERMINO DE IMPRIMIR
EN EL MES DE NOVIEMBRE DE 1987
EN EL DEPARTAMENTO PUBLICACIONES DEL INDEC,
HIPOLITO YRIGOYEN 250, PISO 12, 1310 BUENOS AIRES,
REPUBLICA ARGENTINA