



84
eg 1
REPUBLICA ARGENTINA



ENERO - MARZO

1968

C. I. 49

200

COMERCIO INTERIOR



PRESIDENCIA DE LA NACION ARGENTINA
SECRETARIA DEL CONSEJO NACIONAL DE DESARROLLO

INSTITUTO NACIONAL DE ESTADISTICA Y CENSOS

CONTENIDO

INTRODUCCION. 3

I - COMERCIO MINORISTA

Números índices del monto de las ventas:

Capital Federal	7
Capital Federal, por zonas	9
Partidos del Gran Buenos Aires	18
La Plata.	20

Números índices del volumen físico de las ventas:

Capital Federal	22
---------------------------	----

II - PRESTACION DE SERVICIOS

Números índices del monto de los ingresos:

Capital Federal	26
Partidos del Gran Buenos Aires	26
La Plata.	26

III - PRECIOS AL POR MAYOR

Números índices.	30
--------------------------	----

INTRODUCCION

El presente folleto contiene las series estadísticas relacionadas con el "Comercio minorista y prestación de servicios" en la Capital Federal, partidos que integran el Gran Buenos Aires y La Plata, así como las referidas a "Precios al por mayor".

En los cuadros que incluye la presente publicación se detallan los datos referentes al primer trimestre del año 1968 consignando asimismo, a efectos de facilitar el análisis de la evolución operada en esta rama de la economía, los valores índices correspondientes a los últimos trece meses y los promedios anuales de 1966 y 1967, discriminados por grupos y subgrupos.

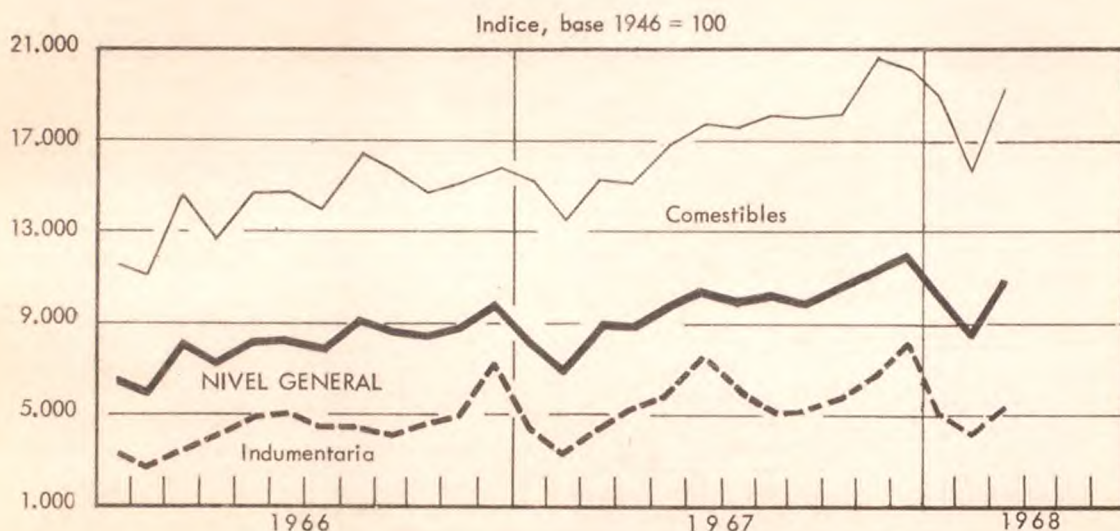
La metodología aplicada para la elaboración de estas series, se encuentra publicada, en forma sucinta, en el folleto C.1.5, del mes de abril de 1963 y, con un mayor detalle, en los editados oportunamente para cada una de ellas por la Dirección Nacional de Estadística y Censos.

* Cifras provisionales

I - COMERCIO MINORISTA

MONTO DE LAS VENTAS

Capital Federal



Rubro	Período					Variaciones
	1968 *				1967	3 pr.m. 1968 3 pr.m. 1967
	Enero	Febrero	Marzo	3 primeros meses	3 primeros meses	
	Indice, base 1946 = 100					%
NIVEL GENERAL	10.281,6	8.589,0	10.881,5	9.917,4	8.215,6	+ 20,7
Grandes tiendas	1.614,2	1.420,7	1.942,1	1.659,0	1.621,7	+ 2,3
Indumentaria	5.011,9	4.297,7	5.287,2	4.865,6	4.052,6	+ 20,1
Artículos para el hogar	9.163,6	7.854,9	9.331,5	8.783,3	7.430,5	+ 18,2
Farmacia y perfumería	6.903,9	5.847,9	6.879,3	6.543,7	5.045,1	+ 29,7
Librería, papelería y juguetería	5.468,2	4.174,9	11.906,3	7.183,1	6.503,6	+ 10,4
Joyería y relojería	2.064,1	1.790,0	2.468,3	2.107,5	1.858,1	+ 13,4
Comestibles	18.892,0	15.608,9	19.293,8	17.931,6	14.661,4	+ 22,3

MONTO DE LAS VENTAS

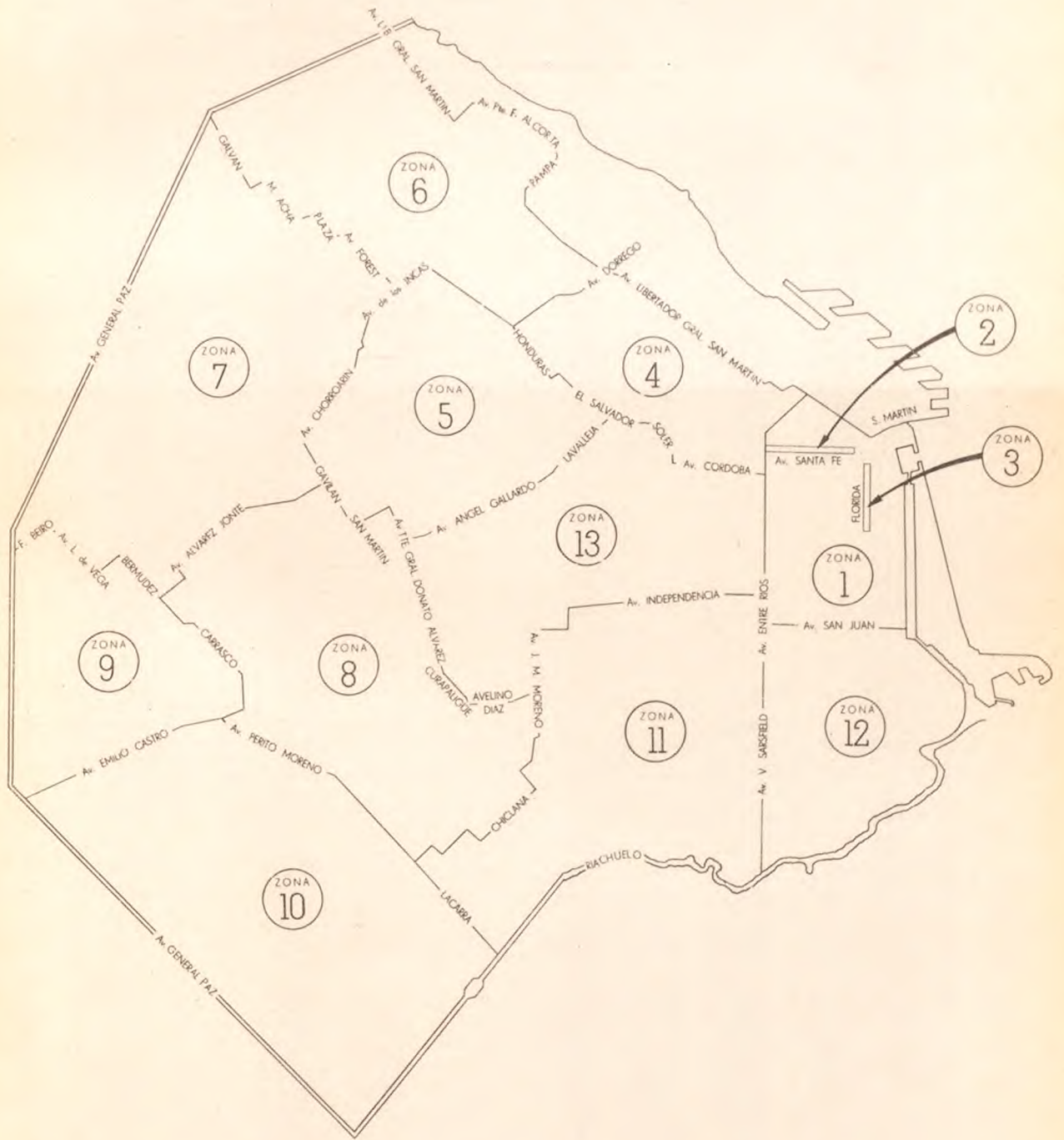
Capital Federal

Período	Nivel general	Comestibles			Grandes tiendas	Indumentaria			
		Total	Almacenes y afines	Venta de carne		Total	Tiendas	Sastrerías y artículos para hombre	Calzado y artículos de cuero
Índice, base 1946 = 100									
1966	8.109,2	14.242,7	4.143,6	15.078,4	1.866,2	4.507,7	3.312,9	6.261,5	4.125,0
1967 *	9.849,3	17.332,6	5.227,5	18.334,3	1.969,9	5.644,0	3.937,1	8.113,5	5.205,9
3 pr.m. 1967	8.215,6	14.661,4	3.996,2	15.544,6	1.621,7	4.052,6	3.047,1	5.384,3	4.155,2
3 pr.m. 1968 *	9.917,4	17.931,6	4.886,3	19.011,1	1.659,0	4.865,6	3.478,1	6.708,0	4.995,7
M. 1967	9.023,4	15.286,6	4.667,3	16.165,3	1.973,6	4.470,7	3.582,8	5.553,1	4.834,4
A. "	8.985,0	15.113,1	4.578,7	15.984,8	1.748,3	5.320,9	3.825,3	7.503,8	4.880,1
M. "	9.822,3	16.986,1	4.805,7	17.994,0	1.912,1	5.905,0	4.161,7	8.581,0	5.004,0
J. "	10.385,9	17.639,6	4.894,0	18.693,7	2.224,7	7.541,1	4.746,9	12.135,1	5.203,5
J. "	10.002,0	17.505,5	5.202,9	18.523,5	1.908,3	5.980,8	4.160,0	8.745,4	5.128,9
A. "	10.266,0	18.183,0	5.415,2	19.239,5	2.430,0	5.307,3	3.808,7	7.438,7	5.029,8
S. "	9.918,4	18.076,2	5.357,7	19.128,7	1.600,4	5.068,8	3.704,3	6.967,0	4.940,5
O. "	10.638,0	19.437,7	5.388,7	20.600,2	1.752,0	5.681,9	4.064,1	7.843,8	5.792,8
N. "	11.459,7	20.886,0	5.392,5	22.168,2	2.002,0	6.640,5	4.173,6	10.220,1	5.981,5
D. "	12.067,5	20.180,3	9.706,1	21.047,0	3.196,0	8.123,9	5.459,6	11.774,6	8.044,6
E. 1968 *	10.281,6	18.892,0	4.965,0	20.044,5	1.614,2	5.011,9	3.410,3	7.210,5	4.951,7
F. "	8.589,0	15.608,9	4.260,8	16.548,0	1.420,7	4.297,7	3.028,4	6.022,3	4.301,4
M. "	10.881,5	19.293,8	5.433,0	20.440,8	1.942,1	5.287,2	3.995,5	6.891,1	5.734,1

Período	Artículos para el hogar				Farmacia y perfumería			Librería, papelería y juguetería	Joyería y relojería	
	Total	Bazar y menaje	Electricidad, radio y discos	Ferretería y afines	Mueblería y tapicería	Total	Farmacia			Perfumería
Índice, base 1946 = 100										
1966	7.299,8	5.469,0	12.997,9	11.876,9	6.496,6	4.559,3	3.756,9	7.390,6	5.597,4	1.730,6
1967 *	8.598,1	6.738,4	15.382,2	13.312,3	7.692,8	5.841,0	4.848,2	9.344,0	6.841,3	2.078,2
3 pr.m. 1967	7.430,5	5.392,3	13.363,0	12.386,7	6.618,8	5.045,1	4.020,5	8.659,9	6.503,6	1.858,4
3 pr.m. 1968 *	8.783,3	6.670,2	18.022,8	13.913,8	7.748,3	6.543,7	5.388,3	10.619,9	7.183,1	2.107,5
M. 1967	8.611,9	6.121,6	13.837,0	14.142,9	7.960,5	5.323,3	4.310,0	8.898,1	10.758,9	2.127,1
A. "	8.422,9	6.599,4	12.469,2	14.263,5	7.209,2	5.429,3	4.586,4	8.403,2	7.951,3	1.783,0
M. "	8.548,7	6.207,2	12.585,6	13.963,3	7.905,6	5.681,4	4.904,0	8.424,3	7.948,6	1.804,0
J. "	8.504,1	6.195,7	15.600,0	13.514,0	7.804,2	5.602,9	4.898,4	8.088,4	6.120,7	1.756,2
J. "	8.787,9	5.994,4	15.062,3	13.861,6	8.487,4	5.987,3	4.965,1	9.593,7	6.393,6	1.820,3
A. "	9.532,2	6.567,3	15.050,7	13.817,8	9.729,7	5.895,1	4.988,5	9.093,5	7.006,2	1.938,8
S. "	8.631,5	6.684,8	14.963,0	13.140,2	7.904,7	6.144,6	5.230,7	9.369,2	6.388,4	1.898,7
O. "	8.914,0	7.960,8	17.038,3	12.827,7	7.549,8	6.415,2	5.320,6	10.277,2	6.519,7	2.222,0
N. "	9.285,7	7.418,3	14.645,2	14.312,0	8.350,9	6.488,6	5.512,4	9.932,7	6.295,1	2.208,7
D. "	10.259,1	11.055,7	27.083,5	12.886,6	7.515,5	7.313,0	5.711,0	12.965,1	7.961,2	3.932,6
E. 1968 *	9.163,6	6.339,8	19.163,7	14.850,6	8.401,7	6.903,9	5.512,9	11.811,4	5.468,2	2.064,1
F. "	7.854,9	6.113,0	16.393,1	12.174,5	6.906,5	5.847,9	4.729,8	9.792,7	4.174,9	1.790,0
M. "	9.331,5	7.557,9	18.511,6	14.716,4	7.936,7	6.879,3	5.922,3	10.255,7	11.906,3	2.468,3

MONTO DE LAS VENTAS

Capital Federal, por zonas



MONTO DE LAS VENTAS
Capital Federal, por zonas

ZONA 1

Período	Nivel general	Indumentaria				Artículos para el hogar				
		Total	Tiendas	Sastrerías y artículos para hombre	Calzado y artículos de cuero	Total	Bazar y menaje	Electricidad, radio y discos	Ferretería y afines	Mueblería y tapicería
Índice, base 1950 = 100										
1966	1.632,0	1.232,4	684,6	1.888,6	792,4	2.120,0	1.773,2	3.007,8	2.422,1	1.616,1
1967 *	2.065,9	1.553,8	767,9	2.478,8	1.030,0	2.645,9	2.154,5	3.895,6	2.651,6	2.022,2
3 pr. m. 1967	1.547,6	1.040,0	581,4	1.563,5	841,0	2.172,2	1.409,4	3.177,0	2.570,6	1.769,1
3 pr. m. 1968 *	1.942,9	1.261,5	636,5	1.982,8	938,1	2.621,1	1.806,7	3.814,4	3.050,3	2.107,0
M. 1967	1.771,3	1.109,8	699,1	1.572,8	968,9	2.606,7	1.911,2	3.774,9	2.897,6	2.080,2
A. "	1.807,9	1.458,3	736,3	2.314,0	937,5	2.268,7	2.440,7	2.775,1	2.421,6	1.807,2
M. "	2.044,7	1.730,8	847,2	2.785,5	1.045,4	2.583,2	1.944,5	3.892,9	2.663,8	1.974,0
J. "	2.309,9	2.361,3	1.071,4	3.942,7	1.085,8	2.821,5	2.013,7	4.234,6	2.572,4	2.288,8
J. "	2.069,8	1.696,9	885,5	2.654,4	1.139,4	2.610,9	1.970,2	3.840,7	2.608,8	2.074,3
A. "	2.149,7	1.417,6	758,8	2.187,3	1.015,7	3.010,3	2.287,4	3.859,0	2.674,2	2.842,6
S. "	2.077,8	1.350,5	690,4	2.121,7	948,2	2.705,8	2.087,2	4.032,2	2.726,8	2.087,4
O. " *	2.236,2	1.526,9	744,3	2.433,9	1.098,6	3.064,7	2.360,1	5.179,6	2.599,6	2.042,5
N. " *	2.352,5	1.881,1	779,5	3.181,7	1.120,5	2.884,1	2.604,9	4.066,2	3.024,4	2.177,8
D. " *	3.099,6	2.102,4	957,7	3.433,4	1.445,7	3.285,2	3.916,7	5.336,6	2.815,8	1.664,1
E. 1968 *	2.021,9	1.298,9	588,4	2.112,0	977,1	2.655,8	1.469,8	4.081,4	3.223,6	2.133,0
F. " *	1.708,4	1.147,4	556,2	1.831,0	833,7	2.416,5	1.466,8	3.346,9	2.582,3	2.201,3
M. " *	2.098,5	1.338,1	764,9	2.005,5	1.003,5	2.791,0	2.483,5	4.014,9	3.344,9	1.986,7

ZONA 1

ZONA 2

Período	Comestibles			Nivel general	Indumentaria				Artículos para el hogar	
	Total	Almacenes y afines	Carnicerías		Total	Tiendas	Sastrerías y artículos para hombre	Calzado y artículos de cuero	Total	Bazar y menaje
Índice, base 1950 = 100										
1966	1.666,2	1.506,5	3.181,2	2.306,6	2.822,2	2.825,8	4.070,2	1.803,4	1.305,7	4.359,9
1967 *	2.135,3	1.940,5	3.984,1	2.637,0	3.156,5	3.030,5	4.951,8	2.187,5	1.667,4	6.020,4
3 pr. m. 1967	1.589,1	1.441,4	2.990,9	1.912,7	2.297,3	2.259,8	3.417,5	1.578,0	1.166,1	3.766,2
3 pr. m. 1968 *	2.087,3	1.857,0	4.273,1	2.338,4	2.704,6	2.693,5	3.784,0	1.891,8	1.627,5	4.056,6
M. 1967	1.812,8	1.646,5	3.391,8	2.558,3	3.100,4	3.343,8	3.254,7	1.810,6	1.505,9	5.441,5
A. "	1.819,1	1.625,0	3.661,1	2.902,6	3.382,6	3.487,9	4.143,7	2.267,5	1.970,7	6.189,4
M. "	1.985,0	1.790,2	3.833,7	3.004,8	3.585,8	3.584,9	5.136,3	2.345,7	1.877,0	5.383,1
J. "	1.984,9	1.771,9	4.005,8	2.711,1	3.313,1	3.147,2	6.024,6	1.931,2	1.542,4	4.934,5
J. "	2.053,9	1.855,8	3.934,6	2.737,7	3.315,4	3.297,8	5.103,2	1.965,2	1.616,2	6.801,4
A. "	2.231,2	2.025,3	4.185,1	2.643,9	3.010,8	2.856,7	5.312,6	1.901,0	1.931,6	7.360,6
S. "	2.285,5	2.033,3	4.678,4	2.589,6	3.046,8	3.070,7	3.992,2	2.173,8	1.702,2	6.685,2
O. " *	2.318,1	2.068,3	4.688,5	2.729,4	3.171,6	3.191,6	4.046,6	2.373,5	1.871,1	6.670,4
N. " *	2.417,6	2.153,7	4.922,1	3.088,2	3.713,4	3.477,6	6.142,1	2.893,8	1.874,6	7.507,0
D. " *	3.761,4	3.638,8	4.925,0	3.498,6	4.206,4	3.471,6	9.267,3	3.664,2	2.124,7	9.418,3
E. 1968 *	2.222,9	2.026,6	4.085,6	2.299,9	2.745,7	2.557,1	4.595,2	2.164,9	1.434,5	3.287,3
F. " *	2.743,6	1.485,0	4.198,1	1.683,2	1.861,2	1.765,8	2.986,1	1.415,6	1.337,6	2.983,8
M. " *	2.295,5	2.059,4	4.535,6	3.032,1	3.506,9	3.757,6	3.770,6	2.094,8	2.110,5	5.898,6

MONTO DE LAS VENTAS
Capital Federal, por zonas

11

Período	ZONA 2			Nivel general	ZONA 3				Artículos para el hogar	
	Artículos para el hogar		Total		Indumentaria			Total	Bazar y menaje	
	Electricidad, radio y discos	Mueblería y tapicería			Tiendas	Sastrerías y artículos para hombre	Calzado y artículos de cuero			
Índice, base 1950 = 100										
1966	458,5	1.356,5	1.468,6	1.359,8	855,9	2.236,2	1.112,6	1.679,8	857,9	
1967 *	612,9	1.574,3	1.807,9	1.722,3	1.017,1	2.885,0	1.426,5	1.974,0	1.107,1	
3 pr. m. 1967	487,9	1.162,9	1.340,3	1.227,1	794,5	1.909,4	1.069,8	1.559,9	892,0	
3 pr. m. 1968 *	624,0	2.024,7	1.516,2	1.366,6	834,3	2.319,0	1.084,9	1.806,5	1.067,6	
M. 1967	648,2	1.318,4	1.618,8	1.428,7	903,9	2.195,5	1.285,3	1.987,8	983,5	
A. "	603,3	2.254,3	1.780,9	1.657,4	1.117,7	2.681,6	1.326,1	2.020,7	964,9	
M. "	573,2	2.293,6	1.866,0	1.771,2	1.073,3	2.978,4	1.434,1	2.050,0	1.126,9	
J. "	507,6	1.709,6	1.962,1	1.981,3	994,1	3.762,1	1.447,5	1.924,8	1.078,2	
J. "	556,3	1.293,2	2.005,5	1.893,7	1.232,2	3.071,7	1.547,9	2.222,5	1.180,6	
A. "	656,8	1.771,9	1.930,1	1.742,2	980,9	2.974,8	1.440,3	2.294,9	1.118,2	
S. "	709,4	1.363,9	1.744,4	1.643,6	1.031,6	2.580,6	1.443,0	1.940,2	1.066,2	
O. " *	927,5	1.531,7	1.923,7	1.813,3	1.162,5	2.794,5	1.611,9	2.137,9	1.288,1	
N. " *	632,7	1.621,8	2.048,4	1.996,6	1.057,6	3.564,5	1.587,0	2.148,9	1.046,9	
D. " *	725,5	1.571,3	2.413,0	2.487,5	1.172,3	4.482,8	2.070,5	2.268,4	1.738,7	
E. 1968 *	710,9	1.692,2	1.763,9	1.523,5	916,6	2.502,3	1.285,7	2.230,6	1.041,0	
F. " *	408,5	1.876,2	1.235,8	1.207,7	691,8	1.911,4	1.105,6	1.290,4	1.019,5	
M. " *	752,6	2.505,8	1.548,9	1.368,7	894,5	2.543,2	863,3	1.898,6	1.142,3	

Período	ZONA 3			Nivel general	ZONA 4				Artículos para el hogar		
	Artículos para el hogar		Total		Indumentaria			Total	Bazar y menaje	Electricidad, radio y discos	
	Electricidad, radio y discos	Mueblería y tapicería			Tiendas	Sastrerías y artículos para hombre	Calzado y artículos de cuero				
Índice, base 1950 = 100											
1966	1.616,0	2.044,2	2.294,8	2.530,4	2.029,6	3.227,0	3.001,9	2.360,2	2.157,6	9.149,2	
1967 *	1.738,7	2.391,3	2.744,1	3.175,0	2.548,3	4.075,1	3.693,8	2.486,4	2.570,8	9.206,8	
3 pr. m. 1967	1.481,9	1.861,0	2.051,8	2.233,3	1.736,5	2.840,1	2.907,3	2.067,0	1.704,9	7.787,6	
3 pr. m. 1968 *	1.622,9	2.158,9	2.534,4	2.603,4	2.104,5	3.247,3	3.194,8	2.515,5	2.139,2	9.175,2	
M. 1967	1.982,3	2.418,8	2.429,1	2.576,7	2.212,3	2.809,7	3.591,9	2.578,2	2.358,8	7.810,2	
A. "	1.811,0	2.513,8	2.631,5	3.124,0	2.762,7	3.380,9	4.066,9	2.469,7	2.767,5	8.284,8	
M. "	1.719,1	2.510,2	2.717,3	3.354,2	2.818,7	4.155,5	3.719,4	2.322,0	2.509,9	8.300,0	
J. "	1.672,5	2.336,9	2.879,2	3.642,0	2.652,4	5.532,1	3.310,6	2.427,6	2.313,2	11.079,7	
J. "	1.819,3	2.747,7	2.725,3	3.122,3	2.419,9	4.309,2	3.266,9	2.409,2	2.566,7	9.969,5	
A. "	1.732,0	2.909,2	2.744,4	2.848,4	2.341,0	3.677,9	3.021,3	2.666,7	2.651,9	8.720,4	
S. "	1.707,6	2.360,0	2.673,6	2.915,0	2.677,0	3.093,6	3.513,1	2.376,9	2.744,4	7.532,2	
O. " *	1.857,1	2.556,9	2.990,6	3.266,0	2.840,3	3.829,0	3.737,5	2.889,6	3.032,5	9.240,7	
N. " *	1.783,1	2.692,4	3.163,1	3.881,4	3.154,8	4.873,5	4.610,0	2.745,0	2.851,4	9.386,5	
D. " *	2.316,2	2.485,8	4.248,2	5.245,6	3.703,7	7.529,0	6.353,8	3.329,0	4.295,1	14.598,3	
E. 1968 *	1.199,4	2.942,4	2.686,6	2.959,8	2.287,4	4.137,7	2.996,3	2.559,8	2.060,9	9.023,8	
F. " *	1.391,1	1.386,6	2.055,0	1.966,6	1.487,9	2.647,3	2.379,4	1.972,6	1.238,7	7.750,9	
M. " *	2.278,3	2.147,7	2.861,7	2.883,8	2.538,3	2.957,0	4.208,8	3.014,2	3.118,1	10.750,9	

MONTO DE LAS VENTAS
Capital Federal, por zonas

Período	ZONA 4					Nivel general	ZONA 5			
	Artículos para el hogar		Comestibles				Total	Tiendas	Sastrerías y artículos para hombre	Calzado y artículos de cuero
	Ferretería y afines	Mueblería y tapicería	Total	Almacenes y afines	Carnicerías					
Índice, base 1950 = 100										
1966	2.236,2	4.082,5	2.077,6	1.822,9	2.794,1	2.576,3	1.725,8	1.562,4	2.062,7	1.988,9
1967 *	2.322,7	4.037,5	2.557,2	2.325,0	3.211,2	3.237,3	1.919,9	1.703,5	2.433,8	2.197,4
3 pr. m. 1967	1.800,0	4.078,6	1.904,1	1.708,2	2.455,7	2.648,1	1.464,1	1.312,2	1.821,6	1.661,9
3 pr. m. 1968 *	2.320,6	4.863,1	2.492,0	2.206,5	3.296,0	3.123,8	1.724,9	1.520,3	2.258,2	1.937,2
M. 1967	2.129,8	5.538,1	2.232,6	2.011,0	2.856,6	2.997,1	1.701,4	1.504,7	2.197,0	1.923,7
A. "	2.506,4	3.826,9	2.343,8	2.075,0	3.100,7	3.006,6	1.903,3	1.663,8	2.540,3	2.138,4
M. "	2.604,3	3.331,3	2.449,1	2.171,0	3.232,2	3.259,9	2.065,2	1.974,1	2.305,5	2.156,8
J. "	2.491,5	3.272,5	2.545,9	2.319,9	3.182,2	3.416,2	2.131,0	2.020,7	2.450,2	2.212,1
J. "	2.397,2	3.281,3	2.597,1	2.395,1	3.165,8	3.221,2	1.814,3	1.648,4	2.248,8	1.984,2
A. "	2.455,3	4.946,9	2.707,9	2.462,2	3.400,0	3.287,7	1.782,8	1.601,1	2.263,7	1.963,7
S. "	2.554,6	3.597,5	2.654,0	2.365,7	3.465,8	3.196,6	2.120,3	1.681,3	3.835,3	1.972,1
O. " *	2.510,6	5.328,1	2.835,7	2.462,9	3.885,5	3.458,0	1.985,8	1.855,6	2.033,8	2.428,9
N. " *	2.566,0	4.722,5	2.845,2	2.483,2	3.864,5	3.308,2	2.214,5	1.850,3	3.097,0	2.662,6
D. " *	2.387,9	3.908,1	3.995,7	4.041,4	3.867,1	4.749,7	2.628,5	2.209,0	2.967,2	3.862,1
E. 1968 *	2.298,6	5.295,6	2.547,6	2.315,0	3.202,6	3.314,1	1.776,4	1.577,3	2.242,3	2.039,5
F. " *	2.085,8	4.040,6	2.168,8	1.942,1	2.807,2	2.771,5	1.469,2	1.334,0	1.854,7	1.574,7
M. " *	2.577,3	5.253,1	2.759,7	2.362,4	3.878,3	3.285,7	1.929,0	1.649,5	2.677,6	2.197,4

Período	ZONA 5					Nivel general	ZONA 6				
	Artículos para el hogar			Comestibles			Total	Tiendas			
	Total	Bazar y menaje	Electricidad, radio y discos	Ferretería y afines	Mueblería y tapicería						
Índice, base 1950 = 100											
1966	3.905,2	2.112,8	12.217,3	1.910,6	1.793,5	2.487,2	2.252,4	3.351,4	3.132,3	2.552,1	2.776,8
1967 *	5.129,5	2.659,2	16.374,4	2.348,6	2.352,8	3.192,3	3.054,7	3.700,0	3.965,7	3.367,2	3.663,8
3 pr. m. 1967	4.417,1	2.260,5	14.541,1	1.983,6	1.829,6	2.569,3	2.370,4	3.301,4	3.219,7	2.566,0	2.717,7
3 pr. m. 1968 *	5.044,5	2.900,6	14.849,2	2.691,4	2.572,8	3.125,3	2.975,3	3.677,3	3.925,3	3.115,3	3.383,1
M. 1967	4.775,5	2.572,9	15.367,9	2.421,2	1.918,8	2.998,8	2.830,9	3.616,7	3.578,2	2.896,4	3.123,0
A. "	4.772,6	2.467,0	15.370,8	2.170,9	2.128,8	2.867,7	2.655,1	3.650,0	3.611,9	2.969,8	3.285,3
M. "	5.315,0	2.574,3	17.900,0	2.289,9	2.141,4	3.029,7	2.872,8	3.606,9	3.748,9	3.244,6	3.441,5
J. "	5.437,6	2.793,6	16.361,3	2.389,9	3.111,7	3.274,2	3.135,5	3.784,7	4.004,8	3.849,7	3.980,7
J. "	5.295,1	2.254,1	17.482,1	2.376,0	2.488,4	3.143,3	3.006,0	3.648,6	3.998,1	3.411,7	3.645,0
A. "	5.251,8	2.506,9	15.913,7	2.576,0	2.924,6	3.346,3	3.212,1	3.840,3	4.073,2	3.414,6	3.759,2
S. "	4.514,0	2.713,3	13.906,0	2.700,6	1.713,9	3.287,2	3.129,8	3.866,7	3.936,3	3.043,5	3.609,3
O. " *	5.781,2	3.218,4	18.607,7	2.512,8	2.490,3	3.291,1	3.073,2	4.093,1	4.114,2	3.346,6	3.838,3
N. " *	4.955,8	2.729,8	14.268,5	2.693,3	2.757,6	3.227,9	3.020,8	3.990,3	4.144,9	3.814,7	4.041,7
D. " *	6.979,1	3.871,6	23.060,7	2.521,8	2.987,4	5.133,2	5.438,1	4.011,1	6.297,2	5.613,7	6.210,7
E. 1968 *	5.416,1	2.939,9	17.605,9	2.698,3	2.092,2	3.321,1	3.195,5	3.783,3	3.865,0	3.166,7	3.398,8
F. " *	4.653,6	2.718,4	13.738,1	2.287,1	2.434,6	2.720,5	2.575,8	3.252,8	3.631,4	2.708,7	3.011,2
M. " *	5.063,9	3.043,6	13.203,6	3.088,8	3.191,6	3.334,4	3.154,7	3.995,8	4.279,4	3.470,4	3.739,2

MONTO DE LAS VENTAS
Capital Federal, por zonas

13

ZONA 6

Período	Indumentaria		Artículos para el hogar				Comestibles			
	Sastrerías y artículos para hombre	Calzado y artículos de cuero	Total	Bazar y menaje	Electricidad, radio y discos	Ferretería y afines	Mueblería y tapicería	Total	Almacenes y afines	Carnicerías
Índice, base 1950 = 100										
1966	3.133,0	1.719,7	2.255,2	2.110,8	2.933,1	1.832,9	2.567,1	4.067,2	4.455,1	3.042,5
1967 *	4.168,4	2.246,2	2.665,3	2.578,9	3.363,6	2.016,5	2.832,9	5.150,8	5.816,3	3.407,1
3 pr. m. 1967	3.080,2	1.923,6	2.457,8	2.506,5	2.733,4	1.838,8	2.349,4	4.146,5	4.571,5	3.026,2
3 pr. m. 1968 *	3.788,9	2.135,6	3.006,9	2.979,4	4.228,9	1.993,7	2.802,3	5.059,5	5.609,3	3.612,6
M. 1967	3.036,9	2.350,8	2.480,5	2.365,1	3.101,7	1.983,5	2.743,2	4.714,0	5.284,3	3.217,3
A. "	3.451,9	2.021,1	2.457,3	2.300,4	3.005,0	1.959,5	2.912,6	4.749,2	5.260,6	3.403,2
M. "	4.491,5	2.028,9	2.695,3	2.219,9	3.229,8	2.096,2	4.364,9	4.723,9	5.270,5	3.288,2
J. "	5.949,6	2.203,2	2.276,3	2.226,1	3.301,7	2.191,1	1.932,0	5.088,5	5.707,4	3.464,6
J. "	4.817,4	2.018,4	2.466,2	2.180,8	3.284,3	2.011,4	3.231,1	5.303,1	6.019,1	3.429,1
A. "	3.726,3	2.520,0	2.755,6	2.542,3	3.298,3	1.963,3	3.525,7	5.314,0	6.030,8	3.437,8
S. "	2.686,6	2.147,2	2.534,6	2.470,7	3.447,9	2.217,7	2.384,2	5.403,8	6.146,1	3.461,4
O. " *	3.320,8	2.380,3	2.759,8	2.691,1	3.419,8	2.060,8	2.901,3	5.459,2	6.159,1	3.625,2
N. " *	5.098,5	2.514,5	2.310,5	2.140,0	3.441,3	2.001,3	2.431,1	5.422,2	6.064,6	3.735,4
D. " *	7.237,3	3.349,4	4.354,1	4.656,2	5.738,0	2.174,7	3.264,9	7.906,2	9.424,0	3.959,8
E. 1968 *	4.501,1	1.822,8	3.008,2	3.014,6	4.057,0	2.026,6	2.762,2	4.879,1	5.356,0	3.620,5
F. " *	3.190,7	1.785,9	2.939,2	3.046,7	3.785,9	1.797,5	2.488,7	4.725,9	5.281,5	3.266,9
M. " *	3.675,0	2.798,0	3.073,2	2.876,8	4.843,8	2.157,0	3.155,9	5.573,4	6.190,5	3.950,4

ZONA 7

Período	Nivel general	Indumentaria			Artículos para el hogar					
		Total	Tiendas	Sastrerías y artículos para hombre	Calzado y artículos de cuero	Total	Bazar y menaje	Electricidad, radio y discos	Ferretería y afines	Mueblería y tapicería
Índice, base 1950 = 100										
1966	2.435,0	2.283,4	1.897,6	3.053,1	4.139,5	3.138,8	1.725,9	3.260,7	5.416,6	2.141,0
1967 *	2.854,9	2.749,7	2.170,9	3.816,9	5.767,4	3.484,8	1.999,5	3.500,0	5.906,1	2.418,1
3 pr. m. 1967	2.527,0	2.132,5	1.725,7	2.981,3	3.991,2	3.536,2	2.057,6	3.559,5	5.767,9	2.781,0
3 pr. m. 1968 *	2.866,5	2.644,5	1.856,7	3.976,2	7.074,0	3.436,1	2.262,9	3.453,6	5.458,0	2.404,1
M. 1967	2.627,1	2.206,8	1.842,9	2.747,8	4.449,6	3.631,1	2.150,5	3.021,4	5.733,1	3.272,4
A. "	2.583,3	2.442,1	2.023,9	3.158,0	4.769,8	3.124,5	1.968,6	3.428,6	5.296,7	1.721,0
M. "	2.695,1	2.696,4	2.198,4	3.775,2	4.865,9	3.170,4	1.751,8	3.089,3	5.260,2	2.561,9
J. "	2.983,6	3.527,5	2.893,7	5.398,0	4.965,9	3.247,9	1.715,5	3.032,1	5.875,7	1.986,7
J. "	2.800,0	2.638,0	2.105,7	3.834,7	4.840,3	3.476,4	1.310,0	3.600,0	6.827,1	2.206,7
A. "	2.751,6	2.367,6	1.983,5	3.055,1	4.424,8	3.511,2	1.705,0	3.453,6	6.230,9	2.622,9
S. "	2.766,5	2.458,0	1.941,5	3.195,6	5.721,7	3.423,4	1.944,5	3.417,9	6.006,1	2.071,4
O. " *	2.942,3	2.815,9	2.221,6	3.841,4	6.101,6	3.376,8	2.388,2	3.260,7	5.416,6	1.962,9
N. " *	3.166,8	3.169,3	2.327,7	4.346,6	8.551,9	3.624,3	2.022,3	3.114,3	6.107,2	2.837,1
D. " *	3.987,7	4.483,6	3.177,6	6.252,5	12.991,5	4.253,6	3.014,5	4.942,9	6.550,8	2.705,7
E. 1968 *	2.986,8	2.834,9	1.929,0	4.366,2	7.927,1	3.699,6	2.286,4	4.035,7	6.249,7	2.175,2
F. " *	2.642,5	2.446,9	1.669,0	3.807,6	6.698,5	3.110,3	2.165,0	3.250,0	4.410,5	2.812,4
M. " *	2.970,2	2.651,6	1.972,0	3.754,8	6.593,0	3.498,3	2.337,3	3.075,0	5.713,8	2.224,8

MONTO DE LAS VENTAS
Capital Federal, por zonas

Período	ZONA 7			Nivel general	ZONA 8				Artículos para el hogar	
	Comestibles				Indumentaria				Total	Bazar y manejo
	Total	Almacenes y afines	Carnicerías		Total	Tiendas	Sastrerías y artículos para hombre	Calzado y artículos de cuero		
Índice, base 1950 = 100										
1966	2.158,6	1.938,2	2.562,0	2.553,3	2.433,8	2.016,1	3.826,4	2.024,3	2.676,5	1.846,2
1967 *	2.584,0	2.372,3	2.969,4	3.013,6	3.163,1	2.676,5	4.789,2	2.682,3	3.142,9	2.264,3
3 pr. m. 1967	2.266,4	2.031,7	2.696,2	2.606,7	2.395,3	1.995,9	3.541,7	2.188,0	3.160,1	1.930,8
3 pr. m. 1968 *	2.719,0	2.452,6	3.206,1	2.988,1	2.877,5	2.551,0	3.755,6	2.767,0	3.321,0	2.460,7
M. 1967	2.389,3	2.150,0	2.827,5	2.830,3	2.509,0	2.122,1	3.290,3	2.636,1	3.506,1	2.114,1
A. "	2.389,6	2.122,8	2.879,0	2.819,4	2.789,8	2.280,6	4.165,5	2.611,2	2.853,5	2.146,2
M. "	2.428,9	2.187,9	2.869,9	2.904,8	3.131,2	2.630,2	4.808,3	2.633,3	2.823,9	1.770,7
J. "	2.418,6	2.133,8	2.941,5	3.163,0	3.923,1	3.381,2	6.696,5	2.429,3	2.814,0	1.716,5
J. "	2.546,7	2.387,6	2.833,6	3.051,5	3.104,3	2.440,2	5.256,0	2.515,5	3.445,4	1.743,0
A. "	2.622,4	2.401,6	3.024,5	2.941,6	2.895,7	2.384,5	4.442,0	2.552,1	3.135,3	1.958,6
S. "	2.636,7	2.367,8	3.128,8	3.033,0	2.770,5	2.452,9	3.737,8	2.550,5	3.516,6	2.448,2
O. " *	2.796,8	2.560,6	3.229,7	3.188,7	3.389,7	3.065,5	4.437,1	3.105,2	3.124,5	2.848,2
N. " *	2.909,6	2.699,5	3.290,4	3.274,2	3.694,5	2.956,8	5.786,1	3.337,6	2.941,7	2.387,9
D. " *	3.458,8	3.509,6	3.348,5	3.966,8	5.072,6	4.539,1	7.515,8	3.888,0	3.579,3	4.359,4
E. 1968 *	2.705,6	2.425,6	3.218,3	3.112,2	3.083,4	2.600,3	4.455,8	2.847,3	3.409,8	2.496,0
F. " *	2.531,5	2.282,0	2.987,8	2.664,4	2.545,4	2.311,9	3.244,6	2.395,6	2.861,5	2.163,9
M. " *	2.919,9	2.650,3	3.412,2	3.188,8	3.003,6	2.740,8	3.566,4	3.058,2	3.691,6	2.722,1

Período	ZONA 8			Nivel general	ZONA 9						
	Artículos para el hogar				Comestibles		Indumentaria				
	Electricidad, radio y discos	Ferretería y afines	Mueblería y tapicería		Total	Almacenes y afines	Carnicerías	Total	Tiendas	Sastrerías y artículos para hombre	Calzado y artículos de cuero
Índice, base 1950 = 100											
1966	2.915,5	3.333,1	2.961,6	2.576,2	2.385,0	2.704,1	2.013,9	1.458,7	924,7	2.788,8	1.858,1
1967 *	3.912,9	3.935,4	3.230,1	2.826,6	2.860,2	2.804,1	2.315,1	1.679,9	1.113,1	3.225,6	2.044,4
3 pr. m. 1967	3.306,0	3.800,0	3.777,0	2.460,0	2.377,0	2.515,6	2.017,2	1.415,6	927,2	2.611,0	1.790,2
3 pr. m. 1968 *	2.721,8	4.360,5	3.769,1	2.888,1	2.955,7	2.842,8	2.247,1	1.701,4	1.037,7	3.449,9	2.155,7
M. 1967	3.068,1	3.984,6	4.505,3	2.699,6	2.777,9	2.647,3	2.122,7	1.402,4	927,9	2.481,6	1.802,5
A. "	3.787,1	3.972,3	2.633,0	2.823,1	2.872,6	2.789,9	2.195,7	1.602,5	1.178,2	2.965,0	1.784,4
M. "	4.173,3	3.820,8	2.761,9	2.776,2	2.780,5	2.773,4	2.214,5	1.634,7	1.139,6	3.083,4	1.909,5
J. "	4.207,8	3.762,3	2.787,9	2.774,5	2.811,5	2.749,7	2.432,9	2.038,6	1.330,3	4.237,5	2.376,6
J. "	3.905,2	4.008,5	4.332,7	2.791,1	2.884,1	2.729,0	2.225,8	1.566,1	1.048,1	3.074,4	1.856,8
A. "	4.064,7	4.101,5	3.320,4	2.868,8	3.040,7	2.753,8	2.228,2	1.384,9	942,2	2.389,1	1.759,3
S. "	4.136,2	3.865,4	3.966,1	2.964,5	2.951,3	2.973,4	2.275,9	1.456,8	976,3	2.776,9	1.761,7
O. " *	4.063,8	4.152,3	2.621,2	3.070,2	3.085,8	3.059,8	2.380,1	1.582,8	1.192,9	2.984,7	1.683,4
N. " *	3.074,1	4.230,8	2.817,4	3.137,2	3.161,1	3.121,3	2.409,2	1.913,4	1.157,8	4.041,6	2.370,1
D. " *	5.623,3	3.910,0	2.190,6	3.334,4	3.601,8	3.155,6	3.367,0	2.731,8	1.610,9	5.320,9	3.660,3
E. 1968 *	3.173,3	4.210,8	3.864,9	2.968,1	3.040,7	2.919,5	2.319,6	1.763,5	1.080,3	3.581,9	2.222,9
F. " *	2.393,1	4.056,9	3.084,4	2.645,7	2.629,2	2.656,8	2.040,2	1.577,4	953,7	3.313,1	1.963,9
M. " *	2.599,1	4.813,8	4.358,1	3.050,4	3.197,3	2.952,1	2.381,6	1.763,2	1.079,2	3.454,7	2.280,4

Capital Federal, por zonas

Período	ZONA 9					ZONA 10			Nivel general	Indumentaria	
	Artículos para el hogar					Comestibles				Total	Tiendas
	Total	Bazar y menaje	Electricidad, radio y discos	Ferretería y afines	Mueblería y tapicería	Total	Almacenes y afines	Carnicerías			
Índice, base 1950 = 100											
1966	2.254,2	1.631,9	2.085,7	2.338,4	3.872,3	2.305,9	2.402,6	1.615,4	2.335,2	1.834,6	2.076,2
1967 *	2.463,5	1.975,7	2.574,4	2.272,5	3.805,2	2.719,8	2.806,5	2.101,5	2.855,9	2.159,4	2.434,5
3 pr. m. 1967	2.301,5	1.871,3	2.221,1	1.975,1	4.105,6	2.320,3	2.423,3	1.585,7	2.502,5	1.828,0	2.229,8
3 pr. m. 1968 *	2.444,5	2.322,5	2.151,5	2.269,2	3.593,1	2.555,8	2.558,9	2.533,8	2.938,0	2.068,1	2.310,7
M. 1967	2.431,8	1.927,6	2.463,7	2.422,8	3.596,8	2.503,0	2.617,5	1.686,2	2.747,4	2.020,2	2.780,8
A. "	2.361,5	1.875,1	2.412,5	2.357,6	3.440,6	2.558,4	2.651,5	1.893,8	2.699,2	1.891,5	2.177,7
M. "	2.291,1	1.600,5	2.490,5	2.322,2	3.527,7	2.616,6	2.702,8	2.001,5	2.532,5	2.040,8	2.369,4
J. "	2.439,2	1.740,5	2.505,5	2.891,4	3.109,0	2.731,9	2.818,1	2.116,9	2.867,3	2.569,7	2.750,8
J. "	2.250,9	1.639,5	2.433,7	2.273,2	3.345,2	2.718,1	2.791,6	2.193,8	2.626,4	1.913,4	2.268,1
A. "	2.378,3	1.773,0	2.797,1	2.278,8	3.279,4	2.791,7	2.872,6	2.213,8	2.653,0	1.825,9	2.171,0
S. "	2.482,3	1.976,2	2.623,8	2.130,1	4.127,1	2.789,4	2.860,1	2.284,6	2.685,7	1.770,5	1.801,0
O. " *	2.718,0	2.597,8	3.083,1	2.523,8	2.740,0	2.803,4	2.858,8	2.407,7	3.070,6	2.341,6	2.629,3
N. " *	2.363,7	1.997,6	2.060,4	2.198,0	4.094,8	2.815,1	2.847,6	2.583,1	3.220,4	2.507,5	2.816,8
D. " *	3.372,6	2.893,0	3.822,7	2.368,9	5.680,6	3.851,4	4.003,9	2.763,1	4.405,8	3.567,2	3.538,6
E. 1968 *	2.491,5	2.238,1	2.606,2	2.399,0	3.074,8	2.650,3	2.667,2	2.529,2	2.993,9	2.243,3	2.450,5
F. " *	2.299,5	2.250,0	1.528,2	2.344,4	3.689,0	2.250,7	2.211,0	2.533,8	2.806,3	1.957,8	2.173,3
M. " *	2.542,4	2.479,5	2.320,1	2.064,2	4.015,5	2.766,5	2.798,5	2.538,5	3.013,9	2.003,2	2.308,3

ZONA 10

Período	Indumentaria		Artículos para el hogar:					Comestibles		
	Sastrerías y artículos para hombre	Calzado y artículos de cuero	Total	Bazar y menaje	Electricidad, radio y discos	Ferretería y afines	Mueblería y tapicería	Total	Almacenes y afines	Carnicerías
	Índice, base 1950 = 100									
1966	1.942,6	1.342,2	1.897,0	2.588,4	1.615,4	1.073,9	2.148,7	2.964,0	2.215,1	3.773,4
1967 *	2.124,6	1.731,0	2.286,6	3.096,4	1.973,4	1.226,1	2.635,9	3.708,1	3.005,5	4.451,6
3 pr. m. 1967	1.671,4	1.291,1	2.035,0	2.770,8	1.710,2	1.011,1	2.456,2	3.281,1	2.377,2	4.260,9
3 pr. m. 1968 *	1.793,5	1.895,2	2.362,7	3.578,0	2.151,3	1.300,5	1.944,9	3.926,7	2.968,9	4.957,8
M. 1967	1.413,8	1.264,2	2.281,8	2.809,8	2.588,8	1.089,9	2.015,4	3.565,4	2.612,3	4.596,9
A. "	1.856,9	1.444,4	1.986,6	2.800,0	1.419,6	1.265,2	2.496,2	3.716,9	2.569,9	4.967,2
M. "	1.963,1	1.559,5	1.931,1	2.828,6	1.235,0	1.237,7	2.532,0	3.245,6	2.617,8	3.910,9
J. "	3.198,0	1.740,5	2.165,4	2.644,6	1.930,8	1.129,0	2.824,4	3.487,5	2.928,8	4.070,3
J. "	1.651,3	1.543,5	1.842,8	2.578,6	1.369,2	1.123,2	2.291,0	3.611,0	3.169,9	4.057,8
A. "	1.507,7	1.519,4	2.160,6	2.780,4	1.444,8	1.240,6	3.500,0	3.551,5	2.920,5	4.215,6
S. "	1.779,5	1.712,1	2.240,0	3.038,4	1.930,8	1.358,0	2.441,0	3.636,8	2.998,6	4.307,8
O. " *	2.234,4	1.953,0	2.702,7	4.325,0	2.344,1	1.285,5	2.284,6	3.835,3	3.115,1	4.596,9
N. " *	2.367,2	2.110,8	2.788,1	3.180,4	3.367,1	1.488,4	2.312,8	4.008,8	2.958,9	5.143,8
D. " *	3.925,1	3.313,8	3.495,5	4.663,4	3.508,4	1.559,4	3.507,7	5.557,4	5.654,8	5.359,4
E. 1968 *	2.130,3	1.993,5	2.482,8	3.710,7	2.025,2	1.468,1	2.456,4	3.855,1	3.008,2	4.760,9
F. " *	1.700,0	1.815,9	2.207,0	3.367,9	2.134,3	1.191,3	1.571,8	3.791,9	2.867,1	4.787,5
M. " *	1.550,3	1.876,3	2.398,3	3.655,4	2.294,4	1.242,0	1.806,4	4.133,1	3.031,5	5.325,0

MONTO DE LAS VENTAS
Capital Federal, por zonas

ZONA 11

Período	Nivel general	Indumentaria				Artículos para el hogar				
		Total	Tiendas	Sastrerías y artículos para hombre	Calzado y artículos de cuero	Total	Bazar y menaje	Electricidad, radio y discos	Ferretería y afines	Mueblería y tapicería
Índice, base 1950 = 100										
1966	2.702,2	2.168,1	2.155,6	2.708,6	1.782,0	2.937,9	1.344,7	4.332,4	2.554,3	2.933,5
1967 *	3.294,5	2.485,7	2.438,7	3.050,9	2.148,4	3.720,8	1.653,5	5.263,7	3.182,7	4.196,0
3 pr. m. 1967	2.706,6	2.106,4	2.130,1	2.561,4	1.712,9	2.848,9	1.388,2	3.839,9	2.473,2	3.323,0
3 pr. m. 1968 *	3.199,8	2.347,5	2.254,3	2.923,7	2.094,0	3.679,1	1.720,7	4.913,7	3.494,2	3.806,4
M. 1967	2.923,6	2.227,7	2.250,9	2.596,1	1.900,0	3.084,4	1.442,5	3.641,8	2.742,9	4.284,7
A. "	3.021,2	2.393,9	2.396,0	2.680,9	2.169,1	3.363,8	1.489,8	3.923,1	3.515,5	3.746,5
M. "	3.236,9	2.563,9	2.489,4	3.291,9	2.158,4	3.963,7	1.693,4	5.086,1	3.845,0	4.379,3
J. "	3.516,1	2.997,1	2.875,8	4.383,4	2.188,2	4.128,8	1.554,9	5.852,1	3.663,7	4.600,7
J. "	3.198,3	2.289,0	2.262,6	2.850,9	1.913,8	3.652,6	1.544,7	5.058,2	3.386,1	3.813,5
A. "	3.194,2	2.156,6	2.129,8	2.616,6	1.859,3	3.678,4	1.567,7	4.728,5	3.463,4	4.268,0
S. "	3.334,0	2.278,7	2.267,7	2.545,5	2.095,6	3.839,8	1.639,8	5.244,8	3.599,5	4.023,3
O. " *	3.431,7	2.368,0	2.326,7	2.641,3	2.239,4	4.005,6	2.028,3	5.999,8	3.159,1	4.359,6
N. " *	3.564,8	2.687,6	2.541,3	3.294,6	2.515,5	4.117,7	1.529,2	5.556,4	3.385,2	5.571,3
D. " *	4.915,8	3.773,6	3.584,9	4.621,0	3.502,6	5.352,5	2.628,8	10.195,9	2.755,2	5.621,8
E. 1968 *	3.274,3	2.352,1	2.281,9	2.902,0	2.072,7	3.960,0	1.940,3	5.876,6	3.251,8	4.182,9
F. " *	2.950,6	2.156,7	2.089,5	2.783,9	1.813,6	3.267,5	1.499,1	4.046,7	3.252,7	3.574,5
M. " *	3.374,5	2.533,8	2.391,6	3.085,3	2.395,8	3.809,7	1.722,6	4.817,8	3.978,0	3.661,8

ZONA 11

ZONA 12

Período	Comestibles			Nivel general	Indumentaria				Artículos para el hogar	
	Total	Almacenes y afines	Carnicerías		Total	Tiendas	Sastrerías y artículos para hombre	Calzado y artículos de cuero	Total	Bazar y menaje
Índice, base 1950 = 100										
1966	2.980,5	3.182,5	2.755,0	1.799,3	1.477,4	1.237,0	1.801,4	1.755,3	2.715,3	3.553,6
1967 *	3.677,2	4.083,0	3.205,7	2.164,3	1.820,5	1.514,0	2.211,4	2.226,6	3.220,0	4.452,6
3 pr. m. 1967	3.087,9	3.259,6	2.900,2	1.779,9	1.532,4	1.263,9	1.896,3	1.838,0	2.811,1	3.871,4
3 pr. m. 1968 *	3.586,4	3.612,4	3.580,2	2.107,7	1.751,6	1.380,0	2.339,8	1.969,2	3.464,1	4.660,9
M. 1967	3.368,0	3.798,2	2.866,4	1.970,6	1.550,7	1.247,7	2.013,7	1.768,8	3.034,1	4.395,6
A. "	3.311,5	3.636,8	2.937,9	1.927,8	1.670,8	1.362,1	2.124,8	1.935,2	2.877,6	4.060,1
M. "	3.347,8	3.720,5	2.916,4	2.039,9	1.726,0	1.478,3	2.137,1	1.824,6	2.981,1	4.155,7
J. "	3.572,4	4.067,2	2.993,6	2.168,5	2.187,8	1.864,7	2.704,6	2.363,8	2.987,1	4.149,5
J. "	3.642,6	4.119,9	3.085,7	2.115,3	1.720,5	1.458,6	2.101,2	1.956,3	3.175,9	4.117,1
A. "	3.720,2	4.124,6	3.252,9	2.117,0	1.598,0	1.361,4	1.882,8	1.953,8	3.192,1	4.057,2
S. "	3.861,5	4.266,7	3.394,3	2.059,6	1.528,0	1.197,8	1.926,7	2.021,6	3.249,8	4.705,4
O. " *	3.927,6	4.231,6	3.584,3	2.252,6	1.791,3	1.560,5	1.905,2	2.536,7	3.663,9	5.342,0
N. " *	3.929,5	4.064,3	3.792,9	2.265,1	2.057,3	1.702,4	2.435,4	2.711,1	3.418,1	4.874,6
D. " *	5.548,7	7.003,5	3.811,4	3.685,7	2.968,5	2.389,8	3.629,2	3.927,1	4.660,3	6.353,6
E. 1968 *	3.599,4	3.656,1	3.555,7	2.127,8	1.791,5	1.452,9	2.305,8	2.042,2	3.607,5	4.720,2
F. " *	3.383,0	3.287,1	3.524,3	1.931,9	1.698,4	1.283,2	2.344,5	1.968,3	3.068,3	4.400,3
M. " *	3.776,9	3.894,1	3.660,7	2.263,4	1.765,0	1.404,0	2.369,1	1.897,0	3.716,4	4.862,2

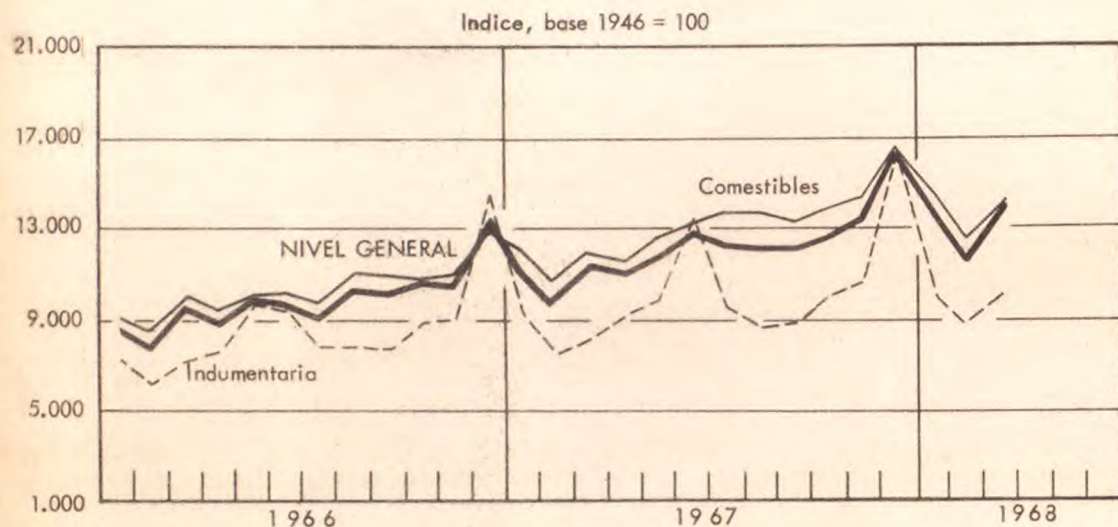
MONTO DE LAS VENTAS
Capital Federal, por zonas

17

Período	ZONA 12						Nivel general	ZONA 13	
	Artículos para el hogar			Total	Comestibles			Total	Tiendas
	Electricidad, radio y discos	Ferretería y afines	Mueblería y tapicería		Almacenes y afines	Carnicerías			
Índice, base 1950 = 100									
1966	4.057,0	1.795,0	828,4	1.535,1	1.420,1	2.540,7	2.253,0	1.914,6	1.425,5
1967 *	4.856,6	1.869,9	797,7	1.838,9	1.733,0	2.765,0	2.698,1	2.531,5	1.724,5
3 pr. m. 1967	4.091,3	1.750,4	754,1	1.394,3	1.280,0	2.393,9	2.285,2	1.957,5	1.387,1
3 pr. m. 1968 *	5.400,4	2.006,3	902,9	1.623,9	1.481,0	2.873,2	2.572,7	2.423,4	1.576,7
M. 1967	3.708,5	2.208,4	841,9	1.699,2	1.596,0	2.601,2	2.622,7	2.216,0	1.694,2
A. "	3.785,1	2.102,1	695,9	1.594,8	1.466,2	2.719,1	2.586,9	2.306,3	1.651,4
M. "	3.793,6	2.070,3	1.059,5	1.755,4	1.629,7	2.854,5	2.662,2	2.406,5	1.711,2
J. "	4.369,4	1.871,1	704,1	1.696,7	1.581,1	2.707,3	2.693,0	2.734,0	1.879,4
J. "	5.248,5	1.759,4	870,3	1.826,4	1.733,0	2.643,1	2.719,5	2.434,3	1.715,5
A. "	5.401,7	1.859,0	784,2	1.915,3	1.810,6	2.830,1	2.625,5	2.353,7	1.646,6
S. "	4.895,7	1.855,6	477,5	1.803,3	1.683,6	2.849,6	2.761,0	2.494,4	1.750,6
O. "	5.643,4	1.702,9	761,7	1.818,9	1.675,7	3.070,7	2.860,6	2.795,1	1.962,2
N. "	4.801,3	1.936,8	1.016,2	1.781,1	1.620,4	3.185,8	2.939,6	2.898,9	1.913,4
D. "	8.063,8	2.031,0	943,7	3.692,2	3.755,8	3.136,2	3.674,0	4.082,2	2.302,1
E. 1968 *	5.608,5	2.345,6	913,1	1.559,9	1.399,6	2.962,2	2.722,8	2.548,3	1.576,3
F. "	4.894,9	1.451,9	559,0	1.476,8	1.337,8	2.691,5	2.215,0	2.170,9	1.390,9
M. "	5.697,9	2.221,3	1.236,5	1.835,0	1.705,6	2.965,9	2.780,4	2.550,9	1.762,8

Período	ZONA 13									
	Indumentaria		Artículos para el hogar					Comestibles		
	Sastrerías y artículos para hombre	Calzado y artículos de cuero	Total	Bazar y menaje	Electricidad, radio y discos	Ferretería y afines	Mueblería y tapicería	Total	Almacenes y afines	Carnicerías
Índice, base 1950 = 100										
1966	2.215,2	3.019,4	3.604,5	1.427,4	2.140,0	5.866,7	3.706,2	1.758,3	1.480,1	2.320,5
1967 *	3.048,0	4.330,8	4.140,2	1.715,9	2.526,5	6.099,1	4.817,2	2.021,1	1.735,7	2.598,4
3 pr. m. 1967	2.290,1	3.267,2	3.945,6	1.518,2	1.958,6	6.262,0	4.584,9	1.610,0	1.303,1	2.230,4
3 pr. m. 1968 *	2.963,3	4.313,5	3.752,9	1.635,5	2.125,2	6.061,4	3.919,5	2.028,7	1.648,7	2.796,8
M. 1967	2.518,6	3.416,2	4.609,5	1.748,6	2.225,1	7.278,7	5.463,4	1.825,8	1.553,3	2.376,6
A. "	2.583,0	3.933,2	4.044,9	1.542,2	2.266,9	6.511,5	4.383,5	1.988,4	1.723,5	2.524,0
M. "	2.918,6	3.877,9	4.358,5	1.851,7	2.492,0	6.497,6	5.116,3	1.911,7	1.599,7	2.542,3
J. "	3.958,2	3.847,1	3.847,4	1.688,9	2.568,7	5.718,2	4.179,4	2.017,3	1.706,7	2.645,3
J. "	3.112,5	3.781,9	4.238,4	1.484,8	2.732,3	5.333,0	5.886,9	2.090,5	1.828,3	2.620,5
A. "	2.795,7	3.942,8	3.863,5	1.631,8	2.856,2	5.528,0	4.207,1	2.143,2	1.846,5	2.742,9
S. "	2.685,9	4.485,9	4.174,4	1.640,9	2.648,0	6.074,2	4.892,7	2.176,7	1.903,6	2.728,8
O. "	2.995,7	5.041,2	4.241,8	1.936,8	3.434,9	6.150,2	4.194,5	2.140,0	1.789,7	2.848,0
N. "	3.334,5	5.324,7	4.426,4	1.707,1	2.145,6	6.559,6	5.668,2	2.140,9	1.783,7	2.862,8
D. "	5.320,9	7.935,1	4.650,7	2.552,7	3.298,0	6.031,3	5.523,1	2.815,5	2.737,3	2.973,6
E. 1968 *	3.270,9	4.598,1	4.030,8	1.671,3	2.442,2	6.295,3	4.335,7	2.126,7	1.770,5	2.846,6
F. "	2.610,2	3.980,0	3.118,8	1.458,8	1.881,5	5.480,9	2.644,1	1.744,5	1.274,9	2.693,8
M. "	3.008,9	4.362,5	4.109,1	1.776,4	2.052,0	6.407,9	4.778,7	2.215,0	1.900,8	2.850,1

Partidos del Gran Buenos Aires



Rubro	Período					Variaciones
	1968 *				1967	
	Enero	Febrero	Marzo	3 primeros meses	3 primeros meses	$\frac{3 \text{ pr.m. } 1968}{3 \text{ pr.m. } 1967}$
	Indice, base 1946 = 100					%
NIVEL GENERAL	13.405,2	11.542,3	13.944,3	12.963,9	10.692,1	+ 21,2
Indumentaria	9.943,7	8.810,1	10.180,7	9.644,8	8.296,3	+ 16,3
Artículos para el hogar . .	13.185,6	11.120,7	12.381,3	12.229,2	9.589,2	+ 27,5
Farmacia y perfumería . .	14.340,9	15.026,4	15.483,0	14.950,1	11.236,4	+ 33,1
Librería, papelería y juguetería	18.335,4	14.445,8	19.916,6	27.565,9	20.355,6	+ 35,4
Joyería y relojería	6.611,9	4.555,0	6.152,3	5.773,1	4.768,2	+ 21,1
Comestibles	14.508,0	12.307,2	14.234,1	13.683,1	11.551,8	+ 18,4

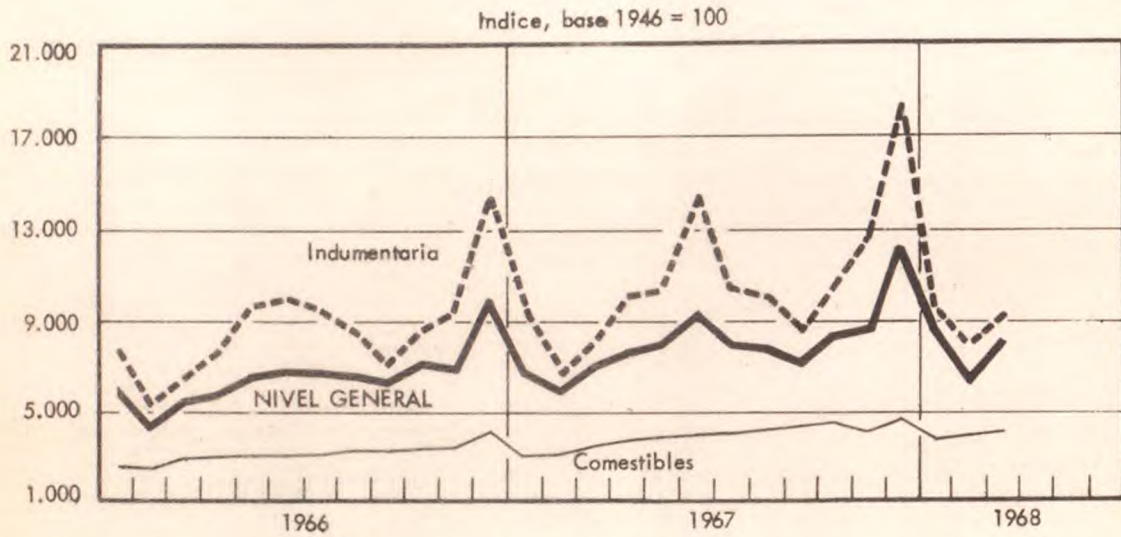
Partidos del Gran Buenos Aires (1)

Período	Nivel general	Comestibles			Indumentaria			
		Total	Almacenes y afines	Venta de carne	Total	Tiendas	Sastrerías y artículos para hombre	Calzado y artículos de cuero
Índice, base 1946 = 100								
1966	9.851,2	10.364,6	4.216,6	18.967,4	8.611,8	7.854,5	11.734,1	6.753,8
1967 *	12.240,1	13.112,0	5.255,1	24.106,2	10.159,6	9.269,6	13.602,3	8.264,6
3 pr. m. 1967	10.692,1	11.551,8	4.556,4	21.340,4	8.296,3	7.824,6	10.369,2	6.976,7
3 pr. m. 1968 *	12.963,9	13.683,1	5.431,4	25.229,8	9.644,8	8.948,7	12.155,3	8.394,6
M. 1967	11.275,5	11.803,7	4.570,0	21.925,8	8.216,3	8.056,6	9.401,6	7.154,8
A. "	11.042,2	11.473,4	4.816,1	20.789,0	9.353,4	8.760,6	12.082,0	7.537,7
M. "	11.740,7	12.453,1	4.772,5	23.200,6	10.097,1	9.286,2	13.708,8	7.766,7
J. "	12.777,6	13.145,4	5.004,5	24.537,0	13.318,1	11.985,6	20.422,7	8.002,2
J. "	12.193,8	13.612,7	5.321,1	25.215,1	9.589,3	8.844,4	12.845,5	7.526,9
A. "	12.139,1	13.616,7	5.224,6	25.359,7	8.625,1	8.238,5	10.524,9	7.287,9
S. "	12.106,5	13.210,1	5.313,9	24.259,3	8.839,6	8.255,9	11.005,9	7.713,2
O. " *	12.860,8	14.048,0	5.408,9	26.136,6	10.017,9	9.429,5	12.542,1	8.449,6
N. " *	13.416,9	14.499,6	5.350,1	27.302,6	10.754,6	9.160,4	15.428,9	9.257,3
D. " *	16.507,0	16.593,7	8.179,9	28.367,0	16.431,2	13.800,7	23.558,8	14.704,2
E. 1968 *	13.405,2	14.508,0	5.606,5	26.963,9	9.943,7	8.605,5	14.043,1	8.463,5
F. " *	11.542,3	12.307,2	5.141,9	22.333,6	8.810,1	8.065,5	11.082,4	7.997,4
M. " *	13.944,3	14.234,1	5.545,7	26.391,9	10.180,7	10.175,0	11.340,3	8.722,9

Período	Artículos para el hogar					Farmacia y perfumería			Librería, papelería y juguetería	Joyería y relojería
	Total	Bazar y menaje	Electricidad, radio y discos	Ferretería y afines	Mueblería y tapicería	Total	Farmacia	Perfumería		
Índice, base 1946 = 100										
1966	9.128,1	8.392,0	15.545,6	8.100,6	9.671,8	10.310,4	10.626,3	7.954,4	15.168,7	4.006,4
1967 *	10.865,3	10.172,4	18.304,0	9.711,0	11.274,0	13.768,5	14.360,2	9.356,2	19.087,5	4.982,6
3 pr. m. 1967	9.589,2	9.431,9	13.981,4	9.009,1	9.328,0	11.236,4	11.630,9	8.294,8	20.355,6	4.768,2
3 pr. m. 1968 *	12.229,2	11.588,7	17.116,5	11.628,1	12.050,9	14.950,1	15.605,9	10.060,2	27.565,9	5.773,1
M. 1967	10.104,8	9.762,8	13.737,5	9.812,9	9.352,4	12.075,9	12.712,2	7.331,6	36.672,9	4.928,4
A. "	10.006,8	9.517,2	15.427,7	9.096,5	10.538,1	13.399,2	14.022,3	8.752,7	21.093,7	4.693,6
M. "	10.330,6	9.659,4	16.812,1	9.181,4	11.229,6	13.804,6	14.571,1	8.089,5	17.910,4	4.384,4
J. "	10.548,3	10.058,2	19.619,7	9.185,5	10.683,5	14.388,4	15.226,6	8.138,6	16.450,0	4.407,3
J. "	9.927,3	9.088,3	14.106,3	8.960,4	11.535,2	13.785,1	14.536,0	8.186,0	16.456,2	4.273,4
A. "	10.191,9	9.222,6	15.821,4	9.339,7	10.684,2	14.296,9	15.094,3	8.350,9	19.187,5	4.376,1
S. "	11.100,1	9.905,4	19.153,6	10.043,6	11.122,8	14.890,5	15.628,2	9.389,5	17.362,5	5.056,9
O. " *	11.691,9	11.254,8	23.228,1	10.084,3	11.315,5	14.338,0	14.970,8	9.619,3	16.714,6	5.167,9
N. " *	12.324,0	9.777,4	20.437,5	11.347,7	12.816,2	15.112,9	15.820,9	9.833,4	17.650,0	5.001,8
D. " *	15.491,0	15.290,8	33.098,2	12.258,2	17.380,1	17.496,9	17.560,5	17.022,8	25.150,0	8.129,4
E. 1968 *	13.185,6	12.441,0	19.912,1	12.359,3	12.853,1	14.340,9	14.761,4	11.205,3	18.335,4	6.611,9
F. " *	11.120,7	10.361,1	14.742,4	10.736,2	10.941,7	15.026,4	15.718,8	9.863,2	14.445,8	4.555,0
M. " *	12.381,3	11.964,0	16.695,1	11.788,7	12.358,0	15.483,0	16.337,4	9.112,3	49.916,6	6.152,3

(1) Incluye los siguientes partidos: Almirante Brown, Avellaneda, Berazategui, Esteban Echeverría, Florencio Varela, Gral. San Martín, Gral. Sarmiento, La Matanza, Lanús, Lomas de Zamora, Merlo, Moreno, Morón, Quilmes, San Fernando, San Isidro, Tigre, Tres de Febrero y Vicente López.

La Plata



Rubro	Período					Variaciones
	1968 *				1967	
	Enero	Febrero	Marzo	3 primeros meses	3 primeros meses	$\frac{3 \text{ pr.m. } 1968}{3 \text{ pr.m. } 1967}$
	Indice, base 1946 = 100					%
NIVEL GENERAL	8.523,9	6.369,8	8.028,3	7.640,7	6.530,5	+ 17,0
Indumentaria	9.780,0	7.919,4	9.365,0	9.021,5	7.846,2	+ 15,0
Artículos para el hogar. . .	12.025,2	8.607,6	9.727,4	10.120,1	8.831,1	+ 14,6
Farmacia y perfumería . . .	18.707,5	6.270,9	15.221,6	13.400,0	11.249,8	+ 19,1
Librería, papelería y juguetería	11.048,4	7.047,4	23.607,3	13.901,0	10.727,0	+ 29,6
Joyería y relojería	5.061,7	3.540,4	3.833,3	4.145,1	2.841,8	+ 45,9
Comestibles	3.773,8	3.826,2	4.005,4	3.868,5	3.233,2	+ 19,6

MONTO DE LAS VENTAS

21

La Plata:(1)

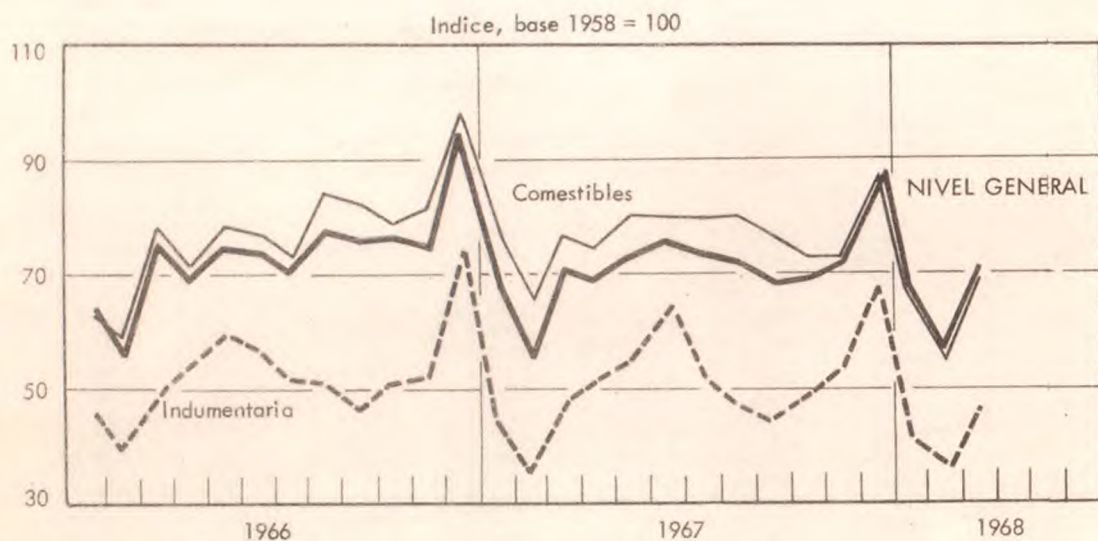
Período	Nivel general	Comestibles			Indumentaria			
		Total	Almacenes y afines	Carnicerías	Total	Tiendas	Sastrerías y artículos para hombre	Calzado y artículos de cuero
Índice, base 1946 = 100								
1966	6.476,9	3.181,5	3.544,7	2.873,7	8.643,8	8.100,8	10.175,8	6.774,3
1967 *	8.023,5	3.900,0	4.238,3	3.618,6	10.809,1	10.749,6	11.515,9	8.258,1
3 pr. m. 1967	6.530,5	3.233,2	3.535,7	2.980,5	7.846,2	7.998,9	7.803,3	6.683,3
3 pr. m. 1968 *	7.640,7	3.868,5	4.405,4	3.407,9	9.021,5	9.336,6	8.582,1	8.148,8
M. 1967	6.937,1	3.413,4	3.839,7	3.050,0	7.867,1	8.705,2	6.512,7	6.355,1
A. "	7.599,1	3.688,6	4.090,1	3.349,4	10.006,5	10.164,4	10.202,2	7.758,8
M. "	7.926,6	3.857,4	4.174,5	3.595,5	11.391,2	11.531,1	11.920,6	7.850,0
J. "	9.045,7	3.865,8	4.172,3	3.613,5	14.211,1	13.336,6	17.463,5	7.782,4
J. "	7.829,5	4.056,7	4.317,7	3.846,8	10.480,2	10.104,4	12.006,3	7.158,1
A. "	7.647,2	4.229,2	4.435,5	4.069,9	9.928,0	10.576,5	9.244,8	7.170,6
S. "	7.118,3	4.254,4	4.497,9	4.061,5	8.560,8	8.773,6	8.504,1	6.927,2
O. "	8.488,7	4.313,8	4.635,5	4.050,6	10.759,3	11.104,9	10.524,5	8.727,2
N. "	8.758,9	4.044,6	4.385,1	3.762,8	12.636,9	12.103,8	14.444,1	9.483,1
D. "	12.412,9	4.787,9	5.546,8	4.132,7	18.197,7	17.303,3	20.474,7	16.191,9
E. 1968 *	8.523,9	3.773,8	3.961,0	3.628,8	9.780,0	9.463,7	10.525,5	9.329,4
F. "	6.369,8	3.826,2	4.434,0	3.301,3	7.919,4	8.252,7	7.379,7	7.323,5
M. "	8.028,3	4.005,4	4.821,3	3.293,6	9.365,0	10.293,3	7.841,2	7.793,4

Período	Artículos para el hogar					Farmacia y perfumería			Librería, papelería y juguetería	Joyería y relojería
	Total	Bazar y menaje	Electricidad, radio y discos	Ferretería y afines	Mueblería y tapicería	Total	Farmacia	Perfumería		
Índice, base 1946 = 100										
1966	7.846,7	6.518,9	16.663,1	5.668,0	6.089,0	10.035,8	11.322,9	8.100,0	7.772,6	2.987,2
1967 *	9.383,0	7.726,6	19.695,3	7.134,5	6.642,2	13.244,8	15.891,6	9.116,0	9.795,8	3.399,3
3 pr. m. 1967	8.831,1	7.225,5	18.099,6	6.711,6	6.737,4	11.249,8	13.472,3	7.785,3	10.727,0	2.841,8
3 pr. m. 1968 *	10.120,1	9.207,1	18.163,9	8.488,4	7.274,9	13.400,0	15.646,2	9.939,3	13.901,0	4.145,1
M. 1967	9.236,4	6.080,5	18.002,3	7.743,1	7.511,6	12.404,5	15.256,6	7.918,0	20.054,7	2.953,9
A. "	9.028,7	6.655,6	19.229,8	6.858,5	6.894,2	12.735,8	15.539,8	8.336,0	12.029,5	2.852,5
M. "	8.184,1	5.779,3	16.433,3	6.525,0	6.676,9	12.670,9	15.714,5	7.872,0	9.604,2	2.741,1
J. "	8.889,6	5.969,8	21.578,4	6.389,0	5.696,5	12.976,1	16.139,8	7.984,0	7.470,5	3.394,3
J. "	8.858,2	6.584,6	18.199,4	7.041,1	6.553,2	13.359,0	16.360,3	8.644,0	7.985,3	3.244,0
A. "	8.431,7	8.518,9	15.609,9	6.709,9	5.711,0	13.368,7	16.320,5	8.736,0	9.422,1	3.319,9
S. "	7.942,7	6.815,4	13.628,1	6.685,9	6.669,4	14.226,9	17.271,1	9.458,0	8.072,6	3.626,2
O. "	10.807,4	8.229,0	26.102,3	7.569,1	6.624,9	14.776,9	17.401,2	10.716,0	8.571,6	3.387,2
N. "	9.437,5	6.689,9	19.146,8	8.052,3	6.097,1	14.289,6	17.518,1	9.216,0	8.556,8	3.290,1
D. "	15.238,4	15.799,4	36.153,8	9.646,8	8.569,9	16.785,1	18.016,9	15.076,0	13.657,9	6.414,2
E. 1968 *	12.025,2	12.537,9	24.073,1	8.621,0	8.460,1	18.707,5	24.045,8	10.220,0	11.048,4	5.061,7
F. "	8.607,6	7.149,1	14.414,0	7.677,7	6.678,0	6.270,9	4.242,2	9.764,0	7.047,4	3.540,4
M. "	9.727,4	7.934,3	16.004,7	9.166,5	6.686,7	15.221,6	18.650,6	9.834,0	23.607,3	3.833,3

(1) Incluye Berisso y Ensenada.

VOLUMEN FISICO DE LAS VENTAS

Capital Federal



Rubro	Período					Variaciones
	1968 *				1967	
	Enero	Febrero	Marzo	3 primeros meses	3 primeros meses	3 pr.m. 1968 3 pr.m. 1967
	Indice, base 1958 = 100					%
NIVEL GENERAL	67,6	56,5	71,2	65,1	66,2	- 1,7
Indumentaria	41,7	36,0	45,5	41,1	41,9	- 1,9
Artículos para el hogar. . .	101,5	84,4	99,3	95,1	84,8	+ 12,1
Farmacia y perfumería . . .	141,7	118,5	142,1	134,1	103,0	+ 30,2
Librería, papelería y juguetería	61,1	46,4	128,8	78,8	83,0	- 5,1
Joyería y relojería	67,9	58,9	81,2	69,3	78,5	- 11,7
Comestibles	67,0	55,3	69,2	63,8	72,6	- 12,1

Capital Federal

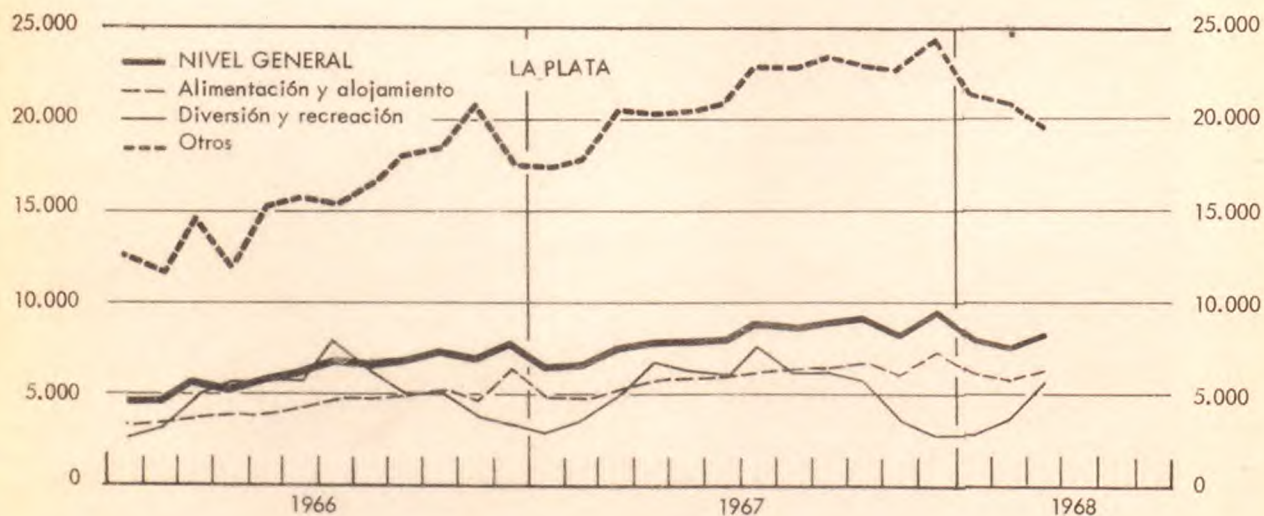
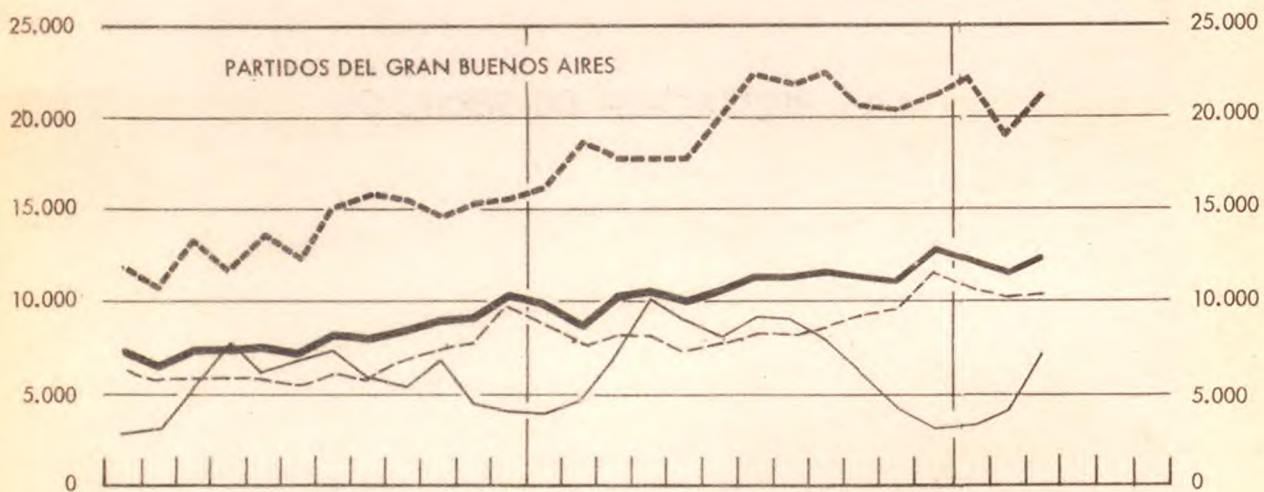
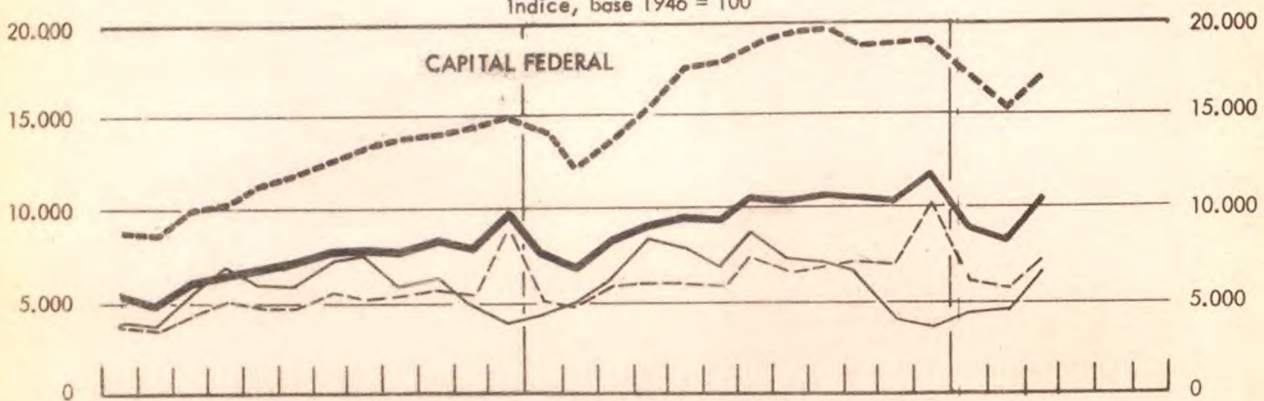
Período	Nivel general	Comestibles			Indumentaria				
		Total	Almacenes y afines	Venta de carne	Total	Tiendas	Sastrerías y artículos para hombre	Calzado y artículos de cuero	
Índice, base 1958 = 100									
1966	74,2	77,7	52,0	97,8	53,1	47,4	80,4	44,4	
1967 *	72,1	76,8	49,2	101,4	50,8	43,7	80,4	44,0	
3 pr.m. 1967	66,2	72,6	43,4	98,3	41,9	37,5	59,7	38,3	
3 pr.m. 1968 *	65,1	63,8	36,5	90,1	41,1	35,7	60,0	38,9	
M. 1967	72,5	76,7	49,3	101,3	46,3	42,9	61,0	43,1	
A. "	71,1	74,8	46,8	101,1	50,6	44,4	80,2	42,1	
M. "	73,8	80,6	47,7	111,9	54,0	47,2	88,9	42,3	
J. "	76,6	79,9	47,1	110,5	63,1	51,9	119,4	43,4	
J. "	72,8	79,1	48,4	108,2	52,1	45,4	82,9	42,6	
A. "	71,7	79,9	49,3	108,6	46,3	40,4	70,0	41,3	
S. "	68,1	76,0	47,5	101,9	44,2	38,9	64,7	40,3	
O. " *	69,7	72,7	45,9	94,7	48,9	42,3	71,7	46,7	
N. " *	72,1	72,7	43,9	95,9	53,8	43,2	92,7	47,9	
D. " *	87,2	86,5	77,3	94,4	67,6	56,3	106,6	63,6	
E. 1968 *	67,6	67,0	38,0	93,9	41,7	35,1	64,9	38,9	
F. " *	56,5	55,3	31,5	78,4	36,0	31,1	53,9	33,5	
M. " *	71,2	69,2	40,1	97,9	45,5	40,8	61,3	44,3	

Período	Artículos para el hogar					Farmacia y perfumería			Librería, papelería y juguetería	Joyería y relojería
	Total	Bazar y menaje	Electricidad, radio y discos	Ferretería y afines	Mueblería y tapicería	Total	Farmacia	Perfumería		
Índice, base 1958 = 100										
1966	91,8	96,6	100,8	87,8	88,0	113,4	113,6	112,8	81,5	93,2
1967 *	91,0	92,6	98,6	86,7	90,6	106,2	106,1	106,3	80,5	73,8
3 pr.m. 1967	84,8	83,1	93,7	82,0	81,5	103,0	100,4	112,1	83,0	78,5
3 pr.m. 1968 *	95,1	84,2	109,6	92,2	88,0	134,1	144,0	108,7	78,8	69,3
M. 1967	92,9	92,1	95,7	90,1	96,8	106,7	105,2	112,0	133,9	77,6
A. "	89,2	97,0	83,4	91,7	86,6	105,2	105,8	103,3	96,2	62,3
M. "	87,7	89,4	80,0	89,5	92,4	106,5	109,0	97,8	93,3	62,2
J. "	89,9	81,9	98,2	86,5	91,2	102,4	105,5	91,5	70,8	60,4
J. "	90,9	78,0	93,1	89,2	98,8	105,4	105,4	105,3	73,1	62,1
A. "	93,7	85,4	93,0	88,1	112,3	102,2	105,4	98,1	79,3	66,1
S. "	87,6	86,7	91,8	83,8	91,2	105,5	107,2	99,5	71,8	62,4
O. " *	90,5	102,6	104,1	81,8	86,8	108,4	108,8	107,0	73,1	73,0
N. " *	94,3	94,6	89,5	96,6	95,3	109,8	111,8	103,1	70,6	72,9
D. " *	112,6	140,8	165,4	86,9	85,7	117,1	112,3	134,1	89,0	129,4
E. 1968 *	101,5	80,3	116,9	99,9	95,5	141,7	149,6	121,5	61,1	67,9
F. " *	84,4	77,1	99,6	79,5	78,5	118,5	125,7	100,1	46,4	58,9
M. " *	99,3	95,3	112,3	96,7	89,9	142,1	156,8	104,4	128,8	81,2

II - PRESTACION DE SERVICIOS

MONTO DE INGRESOS

Indice, base 1946 = 100



- NIVEL GENERAL
- - - Alimentación y alojamiento
- Diversión y recreación
- - - Otros

Rubro	Período					Variaciones
	1968 *				1967	$\frac{3 \text{ pr. m. } 1968}{3 \text{ pr. m. } 1967}$
	Enero	Febrero	Marzo	3 pr. meses	3 pr. meses	
Indice, base 1946 = 100						%
Capital Federal						
NIVEL GENERAL	9.161,8	8.400,5	10.072,7	9.211,7	7.517,3	+ 22,5
Alimentación y alojamiento	6.219,5	5.783,9	7.353,1	6.452,2	5.130,9	+ 25,8
Diversión y recreación	4.799,7	4.804,6	6.718,6	5.441,0	4.976,5	+ 9,3
Otros	17.001,8	15.245,6	17.015,3	16.420,9	13.429,0	+ 22,3
Partidos del Gran Buenos Aires						
NIVEL GENERAL	12.472,2	11.610,9	12.530,9	12.144,7	9.480,4	+ 28,1
Alimentación y alojamiento	10.838,1	10.336,5	10.481,1	10.551,9	8.099,6	+ 30,3
Diversión y recreación	3.413,3	4.252,6	7.332,2	4.999,4	4.983,5	+ 0,3
Otros	22.139,5	19.316,3	21.173,1	20.876,3	15.864,5	+ 31,6
La Plata						
NIVEL GENERAL	8.007,5	7.985,8	8.303,2	8.098,8	6.849,6	+ 18,2
Alimentación y alojamiento	6.192,5	6.074,5	6.380,3	6.215,8	4.938,8	+ 25,9
Diversión y recreación	2.771,1	3.525,0	5.817,1	4.037,7	3.918,6	+ 3,0
Otros	21.257,5	21.025,9	19.687,8	20.657,1	18.562,1	+ 11,3

Período	Capital Federal				Partidos del Gran Buenos Aires (1)				La Plata (2)			
	Nivel general	Alimen- tación y aloja- miento	Diver- sión y recrea- ción	Otros (3)	Nivel general	Alimen- tación y aloja- miento	Diver- sión y recrea- ción	Otros (3)	Nivel general	Alimen- tación y aloja- miento	Diver- sión y recrea- ción	Otros (3)
	Índice, base 1946 = 100											
1966	7.141,8	5.094,3	5.541,1	11.954,5	8.019,1	6.475,8	5.429,4	13.777,2	6.181,1	4.423,8	4.854,6	15.765,5
1967 *	9.508,9	6.483,3	6.241,4	17.024,7	10.799,5	8.549,2	6.780,4	19.333,0	8.079,4	5.869,5	5.248,0	21.261,1
3 pr.m. 1967	7.517,3	5.130,9	4.976,5	13.429,0	9.480,4	8.099,6	4.983,5	15.864,5	6.849,6	4.938,8	3.918,6	18.562,1
3 pr.m. 1968 *	9.211,7	6.452,2	5.441,0	16.420,9	12.144,7	10.551,9	4.999,4	20.876,3	8.098,8	6.215,8	4.037,7	20.657,1
M. 1967	8.210,7	5.808,7	6.157,5	13.935,2	10.139,5	8.087,7	6.594,1	17.852,8	7.491,8	5.182,0	5.264,5	20.509,3
A. "	9.003,5	5.949,5	8.222,8	15.461,3	10.500,2	8.036,5	10.034,5	17.618,9	7.883,0	5.510,5	6.754,6	20.248,9
M. "	9.499,9	5.903,1	7.632,9	17.530,6	9.950,3	7.342,2	8.952,6	17.771,7	7.921,3	5.623,8	6.358,6	20.303,6
J. "	9.315,8	5.805,6	6.614,2	17.547,1	10.490,0	7.500,4	8.217,3	20.093,3	7.975,2	5.684,9	5.817,8	20.838,1
J. "	10.687,9	7.150,1	8.632,3	18.685,1	11.497,5	8.085,7	9.099,6	22.346,5	8.836,2	6.173,2	7.598,7	22.691,4
A. "	10.328,2	6.542,9	7.399,8	19.211,6	11.333,3	8.078,3	9.097,3	21.654,7	8.671,8	6.205,4	6.240,8	22.617,3
S. "	10.455,2	6.781,7	7.173,8	19.273,0	11.580,2	8.518,4	7.649,4	22.321,9	8.822,2	6.325,1	6.205,9	23.075,5
O. "	10.398,0	7.112,7	6.542,6	18.696,8	11.493,5	9.238,1	6.140,0	20.795,5	8.922,0	6.604,6	5.861,2	22.698,5
N. "	10.078,5	7.090,5	4.159,8	18.707,8	11.451,0	9.745,9	4.155,3	20.319,3	8.317,0	6.186,2	3.628,9	22.607,9
D. "	11.787,7	10.071,4	3.588,5	18.895,9	12.855,7	11.744,3	3.067,1	21.480,9	9.271,6	7.304,6	2.753,3	24.362,6
E. 1968	9.161,8	6.219,5	4.799,7	17.001,8	12.472,2	10.838,1	3.413,3	22.139,5	8.007,5	6.192,5	2.771,1	21.257,5
F. "	8.400,5	5.783,9	4.804,6	15.245,6	11.610,9	10.336,5	4.252,6	19.316,3	7.985,8	6.074,5	3.525,0	21.025,9
M. "	10.072,7	7.353,1	6.718,6	17.015,3	12.530,9	10.481,1	7.332,2	21.173,1	8.303,2	6.380,3	5.817,1	19.687,8

(1) Incluye los siguientes partidos: Almirante Brown, Avellaneda, Berazategui, Esteban Echeverría, Florencia Varela, General San Martín, General Sarmiento, La Matanza, Lanús, Lomas de Zamora, Merlo, Moreno, Morón, Quilmes, San Fernando, San Isidro, Tigre, Tres de Febrero y Vicente López.

(2) Incluye Berisso y Ensenada.

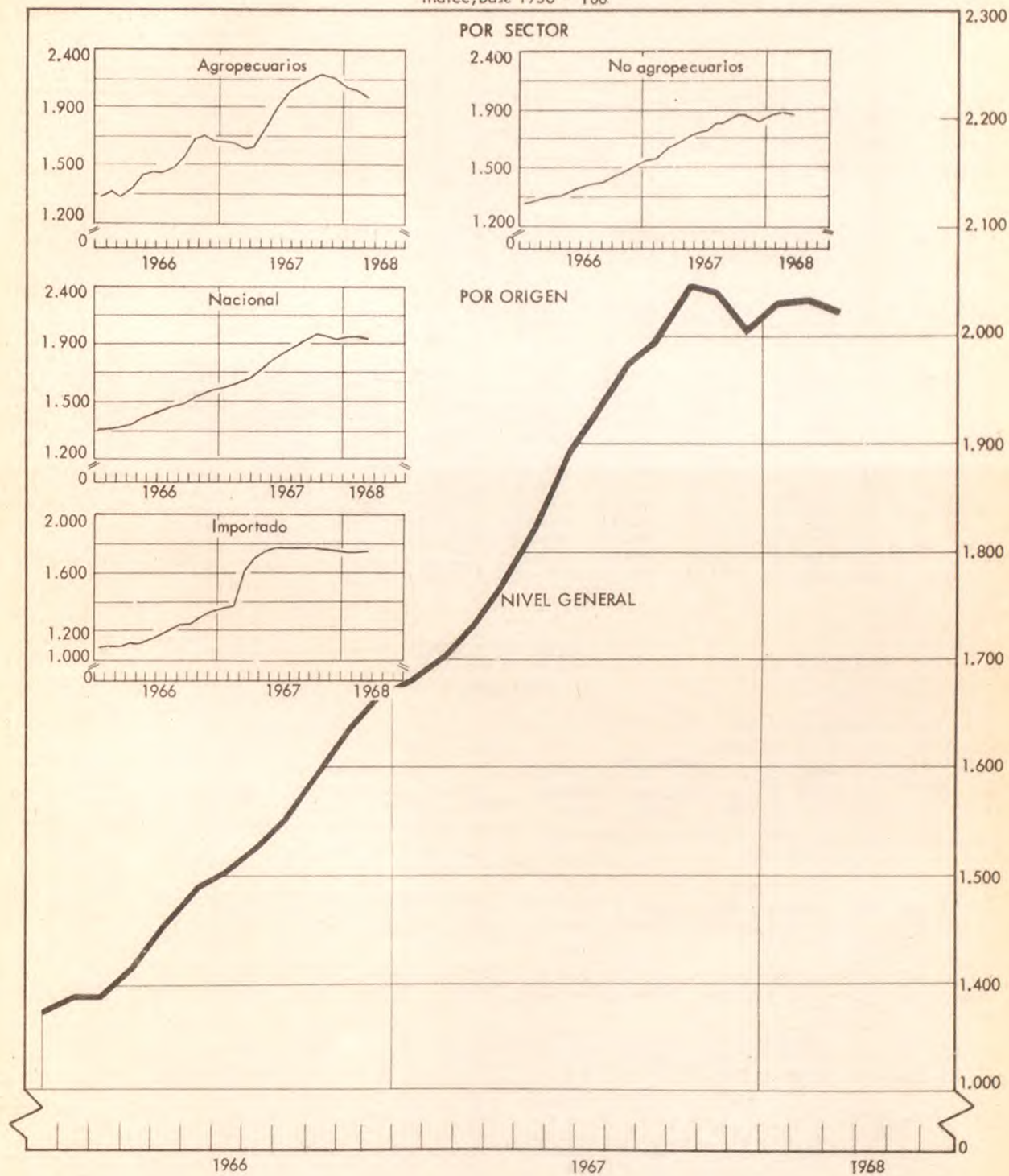
(3) Incluye sanatorios, pompas fúnebres, ambulancias y servicios afines.

III - PRECIOS AL POR MAYOR

PRECIOS AL POR MAYOR

Rubro	Período					Variaciones
	1968 *				1967	$\frac{3 \text{ pr. m. } 1968}{3 \text{ pr. m. } 1967}$
	Enero	Febrero	Marzo	3 primeros meses	3 primeros meses	%
	Índice, base 1956 = 100					%
NIVEL GENERAL	2.030,5	2.034,9	2.021,7	2.029,0	1.705,1	+19,0
NACIONAL	2.044,3	2.048,4	2.034,5	2.042,4	1.717,8	+18,9
Agropecuarios	2.147,5	2.134,9	2.092,6	2.125,0	1.763,1	+20,5
Producción vegetal	1.943,9	1.826,1	1.810,9	1.860,3	1.579,6	+17,8
Producción animal	2.431,8	2.562,1	2.480,6	2.458,2	2.020,8	+21,6
Pesca	1.682,0	1.753,7	1.902,1	1.779,3	1.214,7	+46,5
No agropecuarios	2.004,6	2.015,1	2.012,1	2.010,6	1.700,4	+18,2
Alimentos y bebidas	2.646,8	2.670,9	2.653,8	2.657,2	2.097,1	+26,7
Tabaco	1.193,8	1.193,8	1.193,8	1.193,8	1.132,8	+5,4
Textiles	1.648,5	1.664,8	1.683,5	1.665,3	1.487,2	+12,0
Confecciones	2.505,5	2.505,5	2.505,5	2.505,5	2.271,3	+10,3
Madera	1.451,2	1.453,5	1.457,1	1.453,9	1.174,6	+23,8
Papel y cartón	1.490,2	1.501,4	1.507,3	1.499,6	1.329,1	+12,8
Productos químicos	1.565,2	1.578,3	1.586,6	1.576,7	1.367,6	+15,3
Derivados del petróleo	1.828,0	1.828,0	1.829,5	1.828,5	1.400,0	+30,6
Caucho	1.989,3	1.989,3	2.006,1	1.994,9	1.429,2	+39,6
Cuero	2.180,3	2.204,1	2.204,1	2.196,2	2.000,2	+9,8
Piedras, vidrio y cerámica	1.869,2	1.869,2	1.869,2	1.869,2	1.679,0	+11,3
Metales, excluida maquinaria	1.820,6	1.825,7	1.857,1	1.834,5	1.615,6	+13,5
Vehículos y maquinaria, excluida la eléctrica	1.633,0	1.633,0	1.596,8	1.620,9	1.434,0	+13,0
Maquinaria y aparatos eléctricos	1.298,3	1.305,0	1.354,1	1.319,1	1.105,2	+19,4
Productos de la industria extractiva	1.737,1	1.670,6	1.471,2	1.626,3	1.777,9	-8,5
IMPORTADO	1.754,4	1.764,6	1.765,6	1.761,5	1.452,4	+21,3
Alimentos y bebidas	1.399,0	1.424,8	1.406,1	1.410,0	1.056,3	+33,5
Madera	1.635,7	1.635,7	1.635,7	1.635,7	1.253,8	+30,5
Papel y cartón	1.046,4	1.029,5	1.018,9	1.031,6	733,7	+40,6
Productos químicos	1.535,8	1.552,4	1.553,8	1.547,3	1.462,5	+5,8
Caucho	1.269,2	1.318,2	1.416,3	1.334,6	1.337,2	-0,2
Metales, excluida maquinaria	2.040,6	2.040,8	2.043,4	2.041,6	1.718,0	+18,8
Productos de la industria extractiva	3.199,0	3.199,0	3.199,0	3.199,0	2.464,9	+29,8
NO AGROPECUARIOS	1.988,3	1.998,8	1.996,1	1.994,4	1.684,3	+18,4
Nacional	2.004,6	2.015,1	2.012,1	2.010,6	1.700,4	+18,2
Importado	1.754,4	1.764,6	1.765,6	1.761,5	1.452,4	+21,3

Indice, base 1956 = 100



Período	Por sector y origen					Por origen y sector				
	Nivel general	Agropecuarios	No agropecuarios			Nivel general	Nacional			Importado
		Nacional	Total	Nacional	Importado		Total	Agropecuarios	No agropecuarios	No agropecuarios
Indice, base 1956 = 100										
1966	1.497,6	1.582,3	1.467,0	1.487,0	1.178,8	1.497,6	1.513,5	1.582,3	1.487,0	1.178,8
1967 *	1.880,8	1.990,7	1.841,2	1.853,3	1.667,3	1.880,8	1.891,5	1.990,7	1.853,3	1.667,3
3 pr. m. 1967	1.705,1	1.763,1	1.684,3	1.700,4	1.452,4	1.705,1	1.717,8	1.763,1	1.700,4	1.452,4
3 pr. m. 1968 *	2.029,0	2.125,0	1.994,4	2.010,6	1.761,5	2.029,0	2.042,4	2.125,0	2.010,6	1.761,5
M. 1967	1.733,7	1.733,6	1.733,8	1.742,2	1.612,7	1.733,7	1.739,8	1.733,6	1.742,2	1.612,7
A. "	1.770,8	1.749,6	1.778,5	1.783,8	1.701,5	1.770,8	1.774,4	1.749,6	1.783,8	1.701,5
M. "	1.827,8	1.858,4	1.816,7	1.821,4	1.748,7	1.827,8	1.831,7	1.858,4	1.821,4	1.748,7
J. "	1.888,3	1.977,5	1.856,1	1.861,4	1.779,7	1.888,3	1.893,7	1.977,5	1.861,4	1.779,7
J. "	1.933,4	2.093,3	1.875,7	1.881,8	1.787,3	1.933,4	1.940,6	2.093,3	1.881,8	1.787,3
A. "	1.978,4	2.168,0	1.910,1	1.918,6	1.787,7	1.978,4	1.987,9	2.168,0	1.918,6	1.787,7
S. "	1.999,8	2.189,6	1.931,4	1.941,6	1.785,1	1.999,8	2.010,5	2.189,6	1.941,6	1.785,1
O. " *	2.042,6	2.212,8	1.981,3	1.994,5	1.791,6	2.042,6	2.055,2	2.212,8	1.994,5	1.791,6
N. " *	2.038,9	2.214,4	1.975,6	1.989,5	1.776,0	2.038,9	2.052,0	2.214,4	1.989,5	1.776,0
D. " *	2.005,1	2.158,8	1.949,4	1.961,6	1.774,6	2.005,1	2.016,6	2.158,8	1.961,6	1.774,6
E. 1968 *	2.030,5	2.147,5	1.988,3	2.004,6	1.754,4	2.030,5	2.044,3	2.147,5	2.004,6	1.754,4
F. " *	2.034,9	2.134,9	1.998,8	2.015,1	1.764,6	2.034,9	2.048,4	2.134,9	2.015,1	1.764,6
M. " *	2.021,7	2.092,6	1.996,1	2.012,1	1.765,6	2.021,7	2.031,5	2.092,6	2.012,1	1.765,6

PRODUCTOS NACIONALES

Por grupos

Período	Nivel general	Agropecuarios				No agropecuarios					
		Total	Producción vegetal	Producción animal	Pesca	Total	Alimentos y bebidas	Tabaco	Textiles	Confecciones	Madera
Indice, base 1956 = 100											
1966	1.513,5	1.582,3	1.437,2	1.789,5	861,2	1.487,0	1.815,2	984,2	1.358,6	2.007,9	1.029,8
1967 *	1.891,5	1.990,7	1.799,9	2.257,9	1.478,0	1.854,6	2.347,0	1.165,9	1.584,6	2.373,1	1.374,9
3 pr. m. 1967	1.717,8	1.763,1	1.579,6	2.020,8	1.214,7	1.700,4	2.097,1	1.132,8	1.487,2	2.271,3	1.174,6
3 pr. m. 1968 *	2.042,4	2.125,0	1.860,3	2.458,2	1.779,3	2.010,6	2.657,2	1.193,8	1.665,6	2.505,5	1.453,9
M. 1967	1.739,8	1.733,6	1.536,6	2.008,2	1.323,4	1.742,2	2.154,9	1.157,9	1.521,0	2.293,4	1.292,1
A. "	1.774,4	1.749,6	1.555,0	2.019,3	1.305,2	1.783,8	2.170,2	1.164,1	1.536,4	2.330,4	1.436,0
M. "	1.831,7	1.858,4	1.700,5	2.081,7	1.311,3	1.821,4	2.195,9	1.164,1	1.609,2	2.357,0	1.439,2
J. "	1.893,7	1.977,5	1.816,7	2.201,8	1.629,4	1.861,4	2.303,4	1.175,4	1.619,6	2.379,1	1.445,0
J. "	1.940,6	2.093,3	2.026,0	2.190,4	1.674,5	1.881,8	2.342,6	1.175,4	1.625,9	2.384,4	1.453,1
A. "	1.987,9	2.168,0	2.091,5	2.278,5	1.674,3	1.918,6	2.454,1	1.175,4	1.630,3	2.384,6	1.451,7
S. "	2.010,5	2.189,6	2.046,9	2.391,7	1.620,1	1.941,6	2.529,1	1.175,4	1.630,6	2.391,3	1.449,3
O. " *	2.055,2	2.212,8	1.897,4	2.650,9	1.674,4	1.994,5	2.692,0	1.175,4	1.630,8	2.475,6	1.450,1
N. " *	2.052,0	2.214,4	1.873,8	2.689,2	1.508,9	1.989,5	2.674,0	1.193,8	1.635,3	2.475,6	1.431,5
D. " *	2.016,6	2.158,8	1.892,9	2.528,4	1.692,1	1.961,6	2.565,8	1.193,8	1.635,4	2.485,4	1.418,8
E. 1968 *	2.044,3	2.147,5	1.943,9	2.431,8	1.682,0	2.004,6	2.646,8	1.193,8	1.648,5	2.505,5	1.451,2
F. " *	2.048,4	2.134,9	1.826,1	2.562,1	1.753,7	2.015,1	2.670,9	1.193,8	1.664,8	2.505,5	1.453,5
M. " *	2.031,5	2.092,6	1.810,9	2.480,6	1.902,1	2.012,1	2.653,8	1.193,8	1.683,5	2.505,5	1.457,1

Por grupos

Período	No agropecuarios									
	Papel y cartón	Productos químicos	Derivados del petróleo	Caucho	Cuero	Piedras, vidrio y cerámica	Metales, excluida maquinaria	Vehículos y maquinaria, excluida la eléctrica	Maquinaria y aparatos eléctricos	Productos de la industria extractiva
	Índice, base 1956 = 100									
1966	1.183,2	1.164,5	1.193,3	1.208,6	1.685,1	1.469,1	1.390,3	1.295,1	983,4	1.529,0
1967 *	1.446,1	1.468,9	1.448,7	1.643,6	2.093,2	1.809,6	1.761,0	1.571,8	1.213,4	1.846,4
3 pr.m. 1967	1.329,1	1.367,6	1.400,0	1.429,2	2.000,2	1.679,0	1.615,6	1.434,0	1.105,2	1.777,9
3 pr.m. 1968 *	1.499,6	1.576,7	1.828,5	1.994,9	2.196,2	1.869,2	1.834,5	1.620,9	1.319,1	1.626,3
M. 1967	1.384,8	1.386,7	1.400,0	1.508,0	2.031,2	1.727,4	1.658,8	1.455,1	1.142,0	1.789,0
A. "	1.431,0	1.434,0	1.463,6	1.532,8	2.053,4	1.804,6	1.758,8	1.514,1	1.169,4	1.798,5
M. "	1.460,6	1.471,0	1.463,6	1.652,7	2.053,4	1.834,3	1.799,4	1.602,1	1.209,5	1.798,5
J. "	1.483,8	1.478,4	1.465,3	1.664,8	2.066,5	1.848,2	1.805,6	1.619,2	1.220,3	1.886,3
J. "	1.493,1	1.499,6	1.465,3	1.757,9	2.104,8	1.858,6	1.817,2	1.631,5	1.247,7	1.889,9
A. "	1.494,0	1.518,7	1.465,3	1.758,2	2.163,7	1.859,6	1.821,3	1.634,5	1.270,6	1.889,9
S. "	1.496,2	1.521,6	1.465,3	1.766,4	2.167,2	1.865,7	1.821,7	1.638,8	1.277,2	1.889,9
O. " *	1.498,8	1.524,6	1.465,3	1.766,4	2.167,2	1.868,8	1.821,1	1.640,8	1.280,0	1.889,9
N. " *	1.504,2	1.526,9	1.465,3	1.768,3	2.167,2	1.868,8	1.818,2	1.638,8	1.280,2	1.889,9
D. " *	1.504,1	1.549,0	1.465,3	1.768,3	2.173,8	1.868,8	1.821,4	1.639,9	1.290,2	1.889,9
E. 1968 *	1.490,2	1.565,2	1.828,0	1.989,3	2.180,3	1.869,2	1.820,6	1.633,0	1.298,3	1.737,1
F. " *	1.501,4	1.578,3	1.828,0	1.989,3	2.204,1	1.869,2	1.825,7	1.633,0	1.305,0	1.670,6
M. " *	1.507,3	1.586,6	1.829,5	2.006,1	2.204,1	1.869,2	1.857,1	1.596,8	1.354,1	1.471,2

Por grupos y subgrupos

Período	Nivel general	Agropecuarios										
		Total	Producción vegetal					Producción animal				Pesca
			Total	Cereales y lino	Cultivos industriales	Frutas	Legumbres y hortalizas	Total	Ganado	Lana	Leche, huevos y aves	Pescado
		Índice, base 1956 = 100										
1966	1.513,5	1.582,3	1.437,2	1.513,9	1.183,8	1.051,5	1.805,5	1.789,5	2.042,0	1.062,0	1.332,3	861,2
1967 *	1.891,5	1.990,7	1.799,9	2.079,6	1.422,3	1.181,5	2.033,0	2.257,9	2.561,9	1.001,7	1.845,3	1.478,0
3 pr.m. 1967	1.717,8	1.763,1	1.579,6	1.865,9	1.418,5	1.257,4	1.369,5	2.020,8	2.285,4	1.048,5	1.617,8	1.214,7
3 pr.m. 1968 *	2.042,4	2.125,0	1.860,3	2.070,8	1.477,5	1.450,7	2.113,6	2.458,2	2.814,8	975,3	2.118,2	1.779,3
M. 1967	1.739,8	1.733,6	1.536,6	1.865,2	1.344,2	1.079,2	1.358,0	2.008,2	2.249,9	1.082,2	1.653,8	1.323,4
A. "	1.774,4	1.749,6	1.555,0	1.960,8	1.325,4	943,2	1.353,9	2.019,3	2.261,8	1.069,5	1.671,2	1.305,2
M. "	1.831,7	1.858,4	1.700,5	2.159,5	1.394,2	882,5	1.604,1	2.081,7	2.327,0	938,0	1.796,1	1.311,3
J. "	1.893,7	1.977,5	1.816,7	2.189,2	1.486,3	889,3	2.007,8	2.201,8	2.395,4	1.028,0	2.074,9	1.629,4
J. "	1.940,6	2.093,3	2.026,0	2.291,6	1.513,5	1.186,2	2.579,2	2.190,4	2.373,5	1.043,1	2.083,7	1.674,5
A. "	1.987,9	2.168,0	2.091,5	2.261,3	1.488,8	1.222,1	2.964,1	2.278,5	2.593,1	968,4	1.855,4	1.674,3
S. "	2.010,5	2.189,6	2.046,9	2.210,3	1.445,5	1.277,3	2.870,0	2.391,7	2.766,0	941,4	1.848,9	1.620,1
O. " *	2.055,2	2.212,8	1.897,4	2.134,2	1.450,8	1.272,8	2.302,0	2.650,9	3.107,4	1.104,0	1.908,3	1.674,4
N. " *	2.052,0	2.214,4	1.873,8	2.135,2	1.452,5	1.394,0	2.109,0	2.689,2	3.180,8	903,5	1.933,0	1.508,9
D. " *	2.016,6	2.158,8	1.892,9	2.019,2	1.426,9	1.350,2	2.497,8	2.528,4	2.881,3	878,4	2.119,2	1.692,1
E. 1968 *	2.044,3	2.147,5	1.943,9	2.077,8	1.436,1	1.814,7	2.325,3	2.431,8	2.773,9	922,6	2.002,3	1.682,0
F. " *	2.048,4	2.134,9	1.826,1	2.102,0	1.476,5	1.205,9	2.036,2	2.562,1	2.893,5	976,9	2.190,6	1.753,7
M. " *	2.031,5	2.092,6	1.810,9	2.032,7	1.519,9	1.331,6	1.979,2	2.480,6	2.776,9	1.026,3	2.161,8	1.902,1

PRODUCTOS NACIONALES
Por grupos y subgrupos

Período	No agropecuarios											
	Alimentos y bebidas											
	Total	Aceites comestibles	Azúcar	Té y yerba mate	Carnes (conservadas y elaboradas)	Carnes faenadas	Confituras y chocolate	Dulces, mermeladas y jaleas	Fideos y otras pastas alimenticias	Frutas y legumbres secas y en conserva	Galletitas y bizcochos	
	Indice, base 1956 = 100											
1966	1.487,0	1.815,2	1.130,9	1.015,2	793,3	1.677,5	2.852,7	1.080,2	1.357,9	1.498,1	1.363,7	1.573,0
1967 *	1.853,3	2.347,0	1.263,6	1.339,0	1.070,9	2.070,5	3.551,2	1.571,9	1.744,5	2.192,0	1.675,9	1.876,8
3 pr.m. 1967	1.700,4	2.097,1	1.276,6	1.214,5	945,5	1.758,3	3.131,6	1.355,8	1.595,3	1.895,7	1.548,3	1.829,3
3 pr.m. 1968 *	2.010,6	2.657,2	1.231,7	1.593,6	1.213,1	2.744,6	4.142,2	1.730,1	1.839,8	2.286,6	1.807,0	1.986,0
M. 1967	1.742,2	2.154,9	1.259,7	1.302,2	967,6	1.805,5	3.193,8	1.446,9	1.603,8	1.959,6	1.605,7	1.833,7
A. "	1.783,8	2.170,2	1.221,7	1.383,1	994,5	1.818,5	3.099,1	1.577,1	1.787,4	2.001,8	1.642,2	1.833,7
M. "	1.821,4	2.195,9	1.226,3	1.400,5	1.040,5	1.889,3	3.106,6	1.611,8	1.787,4	2.119,9	1.697,8	1.875,9
J. "	1.861,4	2.303,4	1.287,9	1.431,2	1.086,4	1.897,9	3.391,5	1.614,3	1.787,4	2.402,3	1.722,5	1.875,9
J. "	1.881,8	2.342,6	1.290,4	1.457,3	1.130,9	1.889,3	3.228,0	1.646,1	1.787,4	2.402,3	1.721,7	1.908,2
A. "	1.918,6	2.454,1	1.286,5	1.431,2	1.130,9	1.866,9	3.559,6	1.654,0	1.787,4	2.402,3	1.721,7	1.908,2
S. "	1.941,6	2.529,1	1.283,2	1.418,1	1.143,0	2.209,2	3.831,8	1.654,0	1.787,4	2.402,3	1.721,3	1.908,2
O. " *	1.994,5	2.692,0	1.253,1	1.435,3	1.143,0	2.500,4	4.519,3	1.654,0	1.787,4	2.316,9	1.730,0	1.908,2
N. " *	1.989,5	2.674,0	1.249,7	1.479,1	1.172,8	2.699,1	4.442,2	1.691,7	1.818,9	2.319,4	1.754,2	1.908,2
D. " *	1.961,6	2.565,8	1.233,9	1.522,8	1.172,8	2.800,1	4.040,1	1.691,7	1.818,9	2.249,7	1.754,2	1.908,2
E. 1968 *	2.004,6	2.646,8	1.217,6	1.596,9	1.172,8	2.763,0	4.190,1	1.683,3	1.818,9	2.257,3	1.766,5	1.986,0
F. " *	2.015,1	2.670,9	1.244,4	1.562,0	1.172,8	2.760,9	4.161,0	1.741,3	1.856,6	2.301,2	1.815,9	1.986,0
M. " *	2.012,1	2.653,8	1.233,0	1.562,0	1.293,7	2.709,9	4.075,5	1.765,7	1.844,0	2.301,2	1.838,5	1.986,0

Período	No agropecuarios												
	Alimentos y bebidas						Tabaco	Textiles					
	Harina y otros productos de la molinera del trigo	Legumbres y cereales	Pescados y mariscos en conserva	Productos lácteos	Vinagre	Bebidas	Tabaco picado	Total	Algodón desmontado	Hilados y tejidos	Medias	Tejidos y artículos de punto	Trenzados, sogas, cabos, piola y piolín
	Indice, base 1956 = 100												
1966	2.046,4	1.920,5	1.480,9	1.589,1	1.218,3	1.611,9	984,2	1.358,6	783,6	1.434,3	951,4	1.306,4	2.065,0
1967 *	3.255,0	2.460,4	1.742,3	2.080,5	1.479,5	1.947,6	1.165,9	1.584,6	894,7	1.659,4	1.098,1	1.673,4	2.197,2
3 pr.m. 1967	2.926,6	2.288,7	1.726,7	1.706,9	1.377,0	1.841,6	1.132,8	1.487,2	796,4	1.571,3	1.005,1	1.505,6	2.124,1
3 pr.m. 1968 *	3.331,1	2.828,5	1.845,0	2.685,2	1.561,1	2.008,5	1.193,8	1.665,6	1.066,0	1.732,8	1.169,9	1.751,8	2.261,1
M. 1967	3.052,4	2.366,8	1.768,5	1.809,0	1.377,0	1.844,2	1.157,9	1.521,0	824,9	1.600,7	1.011,2	1.591,1	2.134,7
A. "	3.052,4	2.366,8	1.768,5	1.852,7	1.377,0	1.921,5	1.164,1	1.536,4	859,1	1.616,5	1.019,5	1.591,1	2.166,3
M. "	3.073,2	2.366,8	1.768,5	1.850,8	1.377,0	1.966,4	1.164,1	1.609,2	909,5	1.683,0	1.051,5	1.746,2	2.221,2
J. "	3.124,7	2.426,6	1.768,5	2.037,1	1.547,0	1.962,9	1.175,4	1.619,6	911,1	1.695,3	1.071,2	1.746,2	2.225,0
J. "	3.582,9	2.497,2	1.731,0	2.234,2	1.547,0	1.971,0	1.175,4	1.625,9	913,5	1.697,0	1.169,9	1.746,2	2.210,4
A. "	3.537,7	2.497,2	1.731,0	2.551,1	1.547,0	1.997,6	1.175,4	1.630,3	950,8	1.698,9	1.169,9	1.746,2	2.219,7
S. "	3.537,7	2.497,2	1.731,0	2.479,5	1.556,8	2.010,1	1.175,4	1.630,6	950,8	1.698,9	1.169,9	1.746,2	2.235,7
O. " *	3.537,7	2.512,4	1.731,0	2.401,6	1.556,8	2.002,9	1.175,4	1.630,8	950,8	1.698,9	1.169,9	1.748,3	2.235,7
N. " *	3.537,7	2.736,8	1.731,0	2.217,8	1.556,8	2.007,8	1.193,8	1.635,3	950,8	1.704,8	1.169,9	1.748,3	2.239,8
D. " *	3.295,9	2.758,1	1.766,7	2.220,1	1.556,8	2.007,8	1.193,8	1.635,4	950,8	1.705,2	1.169,9	1.746,2	2.239,8
E. 1968 *	3.323,4	2.758,1	1.761,6	2.537,0	1.556,8	2.007,8	1.193,8	1.648,5	1.018,0	1.716,1	1.169,9	1.746,2	2.238,4
F. " *	3.353,5	2.863,7	1.858,2	2.741,0	1.556,8	2.007,8	1.193,8	1.664,8	1.029,8	1.736,0	1.169,9	1.751,4	2.238,4
M. " *	3.316,4	2.863,7	1.915,2	2.777,5	1.569,7	2.009,8	1.193,8	1.683,5	1.150,6	1.746,3	1.169,9	1.757,7	2.306,5

Por grupos y subgrupos

No agropecuarios

Período	Confecciones						Madera					
	Total	Bolsas de arpillero	Calzado de tela	Camisas y ropa interior para hombre	Hilos, bobinado	Sombreros para hombre	Total	Carbón vegetal	Corcho, tapones y otras formas	Maderas, aserrado y preparación	Maderas compensadas y placas para carpintería	Maderas, extracción y corte
Índice, base 1956 = 100												
1966	2.007,9	2.463,8	2.058,6	1.767,2	1.801,0	1.337,4	1.029,8	1.087,1	584,3	1.009,3	1.349,0	1.084,3
1967 *	2.373,1	3.070,7	2.607,3	2.007,0	1.902,3	1.468,8	1.374,9	1.187,2	683,9	1.629,7	1.585,3	1.256,8
3 pr.m. 1967	2.271,3	3.007,2	2.448,8	1.907,4	1.765,4	1.401,2	1.174,6	1.110,6	671,2	1.371,3	1.561,5	1.126,8
3 pr.m. 1968 *	2.505,5	3.260,9	2.819,6	2.096,1	1.968,1	1.540,6	1.453,9	1.198,2	708,1	1.664,7	1.467,7	1.216,1
M. 1967	2.293,4	3.007,2	2.567,2	1.907,4	1.765,4	1.431,0	1.292,1	1.173,2	671,2	1.694,4	1.588,5	1.250,3
A. "	2.330,4	3.007,2	2.630,6	1.974,8	1.817,6	1.431,0	1.436,0	1.145,0	679,6	1.709,1	1.588,5	1.324,5
M. "	2.357,0	3.007,2	2.630,6	2.001,9	1.908,3	1.458,0	1.439,2	1.135,6	679,6	1.716,6	1.603,9	1.310,0
J. "	2.379,1	3.007,2	2.630,6	2.033,8	1.968,1	1.467,5	1.445,0	1.220,1	699,5	1.716,6	1.603,9	1.312,9
J. "	2.384,4	3.007,2	2.630,6	2.045,8	1.968,1	1.503,0	1.453,1	1.267,0	699,5	1.723,8	1.603,9	1.335,8
A. "	2.384,6	3.007,2	2.630,6	2.045,8	1.968,1	1.512,5	1.451,7	1.267,0	679,4	1.723,8	1.619,3	1.320,0
S. "	2.391,3	3.007,2	2.630,6	2.065,0	1.968,1	1.512,5	1.449,3	1.276,4	679,4	1.723,8	1.619,3	1.303,9
O. " *	2.475,6	3.260,9	2.697,4	2.065,0	1.968,1	1.512,5	1.450,1	1.257,6	684,5	1.723,8	1.619,3	1.312,0
N. " *	2.475,6	3.260,9	2.697,4	2.065,0	1.968,1	1.512,5	1.431,5	1.173,2	696,5	1.701,6	1.619,3	1.256,4
D. " *	2.485,4	3.260,9	2.762,8	2.065,0	1.968,1	1.512,5	1.418,8	1.173,2	696,5	1.701,6	1.461,7	1.224,8
E. 1968 *	2.505,5	3.260,9	2.819,6	2.096,1	1.968,1	1.540,6	1.451,2	1.163,8	711,6	1.664,7	1.467,7	1.209,6
F. " *	2.505,5	3.260,9	2.819,6	2.096,1	1.968,1	1.540,6	1.453,5	1.173,2	711,2	1.664,7	1.467,7	1.219,5
M. " *	2.505,5	3.260,9	2.819,6	2.096,1	1.968,1	1.540,6	1.457,1	1.257,6	701,6	1.664,7	1.467,7	1.219,2

No agropecuarios

Período	Madera		Papel y cartón					Productos químicos				
	Muebles, excepto los de mimbre	Varios	Total	Cajas y otros envases de cartón	Celulosa y pasta de madera	Papel, cartón y cartulina	Bolsas y sobres de papel	Total	Aceites vegetales	Alcoholes, destilerías y desnaturalización	Ceras para lustrar	Colores, pinturas y barnices
Índice, base 1956 = 100												
1966	1.037,5	847,3	1.183,2	1.270,6	660,4	1.287,9	1.010,9	1.164,5	693,3	1.275,3	1.312,6	1.265,2
1967 *	1.367,9	1.376,1	1.446,1	1.530,9	817,5	1.597,6	1.164,0	1.468,9	966,5	1.742,3	1.767,8	1.575,1
3 pr.m. 1967	1.112,3	1.031,0	1.329,1	1.456,9	716,0	1.459,7	1.043,4	1.367,6	841,2	1.508,5	1.535,7	1.461,6
3 pr.m. 1968 *	1.553,3	1.837,2	1.499,6	1.590,4	890,0	1.647,5	1.205,3	1.576,7	1.125,3	1.841,2	2.185,4	1.625,5
M. 1967	1.145,2	1.045,6	1.384,8	1.483,5	716,0	1.550,3	1.049,3	1.386,7	855,6	1.560,2	1.562,6	1.508,3
A. "	1.453,2	1.141,2	1.431,0	1.575,0	716,0	1.576,7	1.137,1	1.434,0	855,6	1.722,4	1.665,3	1.570,2
M. "	1.453,2	1.437,6	1.460,6	1.575,0	716,0	1.631,6	1.137,1	1.471,0	855,6	1.768,8	1.760,5	1.609,1
J. "	1.453,2	1.437,6	1.483,8	1.550,0	890,0	1.631,6	1.223,2	1.478,4	855,6	1.815,3	1.760,5	1.611,4
J. "	1.453,2	1.437,6	1.493,1	1.550,0	890,0	1.648,8	1.223,2	1.499,6	963,8	1.835,1	1.760,5	1.620,9
A. "	1.453,2	1.573,6	1.494,0	1.550,0	890,0	1.650,5	1.223,2	1.518,7	1.108,1	1.835,1	1.797,2	1.620,9
S. "	1.453,2	1.573,6	1.496,2	1.550,0	890,0	1.654,5	1.223,2	1.521,6	1.108,1	1.841,7	1.965,6	1.620,9
O. " *	1.453,2	1.573,6	1.498,8	1.550,0	890,0	1.663,5	1.205,3	1.524,6	1.108,1	1.841,7	1.965,6	1.620,9
N. " *	1.453,2	1.573,6	1.504,2	1.550,0	890,0	1.667,2	1.232,9	1.526,9	1.109,9	1.875,0	1.965,6	1.620,9
D. " *	1.453,2	1.671,9	1.504,1	1.550,0	890,0	1.667,1	1.232,9	1.549,0	1.109,9	1.847,3	1.965,6	1.620,9
E. 1968 *	1.553,3	1.830,3	1.490,2	1.550,0	890,0	1.647,5	1.205,3	1.565,2	1.123,1	1.829,6	2.185,4	1.621,1
F. " *	1.553,3	1.840,7	1.501,4	1.598,1	890,0	1.647,5	1.205,3	1.578,3	1.123,1	1.836,3	2.185,4	1.627,5
M. " *	1.553,3	1.840,7	1.507,3	1.623,1	890,0	1.647,5	1.205,3	1.586,6	1.129,7	1.857,8	2.185,4	1.627,9

PRODUCTOS NACIONALES
Por grupos y subgrupos

Período	No agropecuarios										Derivados del petróleo
	Productos químicos										
	Curtientes	Fósforos	Fungicidas, insecticidas y fluidos desinfectantes	Gases comprimidos y licuados	Jabón excepto el de tocador	Perfumes y artículos para higiene y tocador	Plásticos y polvos de maldeo	Preparaciones farmac. y espec. medicinales	Sustancias explosivas	Sustancias y productos químicos y farmacéuticos no menc. especialmente	Petróleo refinadas
Índice, base 1956 = 100											
1966	1.387,4	1.231,8	975,7	2.085,4	1.534,5	1.373,1	687,1	905,5	1.225,4	1.297,4	1.193,3
1967*	1.700,8	1.632,1	1.389,8	2.597,8	1.783,4	1.780,8	887,3	1.180,9	1.318,0	1.537,6	1.448,7
3 pr.m. 1967	1.700,8	1.394,6	1.296,8	2.459,1	1.648,8	1.631,8	802,6	1.099,9	1.312,7	1.486,2	1.400,0
3 pr.m. 1968*	1.918,4	1.734,1	1.428,7	2.641,4	1.861,8	2.003,7	928,1	1.288,1	1.325,5	1.567,8	1.828,5
M. 1967	1.700,8	1.394,6	1.410,3	2.490,3	1.678,2	1.642,7	815,8	1.097,9	1.312,7	1.506,1	1.400,0
A. "	1.700,8	1.610,7	1.410,3	2.490,3	1.811,6	1.737,8	871,1	1.128,3	1.312,7	1.520,5	1.463,6
M. "	1.700,8	1.652,0	1.410,3	2.624,7	1.817,4	1.806,6	909,1	1.199,0	1.312,7	1.537,3	1.463,6
J. "	1.700,8	1.734,1	1.411,4	2.677,5	1.819,5	1.812,4	920,9	1.200,8	1.312,7	1.543,6	1.465,3
J. "	1.700,8	1.734,1	1.411,4	2.677,5	1.831,3	1.817,2	923,2	1.207,8	1.312,7	1.566,3	1.465,3
A. "	1.700,8	1.734,1	1.428,7	2.677,5	1.831,3	1.825,1	922,4	1.207,4	1.325,5	1.565,7	1.465,3
S. "	1.700,8	1.734,1	1.428,7	2.677,5	1.832,6	1.825,5	921,9	1.213,2	1.325,5	1.567,2	1.465,3
O. "	1.700,8	1.734,1	1.428,7	2.677,5	1.838,2	1.847,2	923,3	1.213,2	1.325,5	1.567,9	1.465,3
N. "	1.700,8	1.734,1	1.428,7	2.677,5	1.836,1	1.865,7	924,4	1.213,2	1.325,5	1.562,4	1.465,3
D. "	1.700,8	1.734,1	1.428,7	2.615,9	1.835,6	1.937,3	923,9	1.288,1	1.325,5	1.561,6	1.465,3
E. 1968*	1.829,2	1.734,1	1.428,7	2.654,8	1.843,7	1.974,6	914,5	1.288,1	1.325,5	1.564,0	1.828,0
F. "	1.963,0	1.734,1	1.428,7	2.654,8	1.865,0	1.990,3	934,4	1.288,1	1.325,5	1.567,9	1.828,0
M. "	1.963,0	1.734,1	1.428,7	2.614,6	1.876,6	2.046,1	935,5	1.288,1	1.325,5	1.571,4	1.829,5

Período	No agropecuarios												
	Caucho			Cuero			Piedras, vidrio y cerámica						
	Total	Cubiertas y cámaras para auto motores	Varios	Total	Calzado	Cueros y pieles, curtido, teñido y apresto	Total	Alfarería y cerámica	Artículos de cemento y fibra cemento	Cal	Cemento	Mosaicos	Vidrios y cristalería en diversas formas
Índice, base 1956 = 100													
1966	1.208,6	1.253,6	1.136,0	1.685,1	1.680,4	1.693,4	1.469,1	1.764,5	1.059,2	1.242,1	1.512,9	1.572,7	1.421,8
1967*	1.643,6	1.713,1	1.531,6	2.093,2	2.170,4	1.955,9	1.809,6	2.109,8	1.451,8	1.744,6	1.874,9	1.968,3	1.656,0
3 pr.m. 1967	1.429,2	1.467,8	1.367,2	2.000,2	2.079,7	1.858,8	1.679,0	2.036,4	1.248,1	1.514,1	1.743,7	1.813,1	1.557,7
3 pr.m. 1968*	1.994,9	2.209,9	1.648,4	2.196,2	2.306,6	1.999,8	1.869,2	2.153,1	1.555,2	1.862,1	1.930,6	2.038,5	1.694,8
M. 1967	1.508,0	1.549,7	1.440,9	2.031,2	2.105,8	1.898,7	1.727,4	2.117,8	1.302,4	1.543,6	1.794,6	1.899,6	1.570,6
A. "	1.532,8	1.549,7	1.505,5	2.053,4	2.105,8	1.960,2	1.804,6	2.117,8	1.421,5	1.708,8	1.841,6	1.990,6	1.678,1
M. "	1.652,7	1.735,6	1.519,2	2.053,4	2.105,8	1.960,2	1.834,3	2.150,1	1.421,5	1.727,9	1.911,5	2.014,7	1.678,1
J. "	1.664,8	1.735,6	1.550,7	2.066,5	2.105,8	1.996,7	1.848,2	2.107,9	1.510,0	1.784,1	1.930,6	2.014,7	1.684,8
J. "	1.757,9	1.855,6	1.600,5	2.104,8	2.170,5	1.988,0	1.858,6	2.109,5	1.551,7	1.862,0	1.930,6	2.014,7	1.690,4
A. "	1.758,2	1.855,6	1.601,4	2.163,7	2.261,4	1.990,0	1.859,6	2.109,5	1.551,7	1.862,0	1.930,6	2.014,7	1.693,8
S. "	1.766,4	1.855,6	1.622,8	2.167,2	2.261,4	1.999,8	1.865,7	2.153,1	1.555,2	1.862,0	1.930,6	2.014,7	1.693,8
O. "	1.766,4	1.855,6	1.622,8	2.167,2	2.261,4	1.999,8	1.868,8	2.153,1	1.555,2	1.862,0	1.930,6	2.038,5	1.693,4
N. "	1.768,3	1.855,6	1.627,6	2.167,2	2.261,4	1.999,8	1.868,8	2.153,1	1.555,2	1.862,0	1.930,6	2.038,5	1.693,4
D. "	1.768,3	1.855,6	1.627,6	2.173,8	2.271,6	1.999,8	1.868,8	2.153,1	1.555,2	1.862,1	1.930,6	2.038,5	1.693,4
E. 1968*	1.989,3	2.209,9	1.633,8	2.180,3	2.281,8	1.999,8	1.869,2	2.153,1	1.555,2	1.862,1	1.930,6	2.038,5	1.694,8
F. "	1.989,3	2.209,9	1.633,8	2.204,1	2.319,0	1.999,8	1.869,2	2.153,1	1.555,2	1.862,1	1.930,6	2.038,5	1.694,8
M. "	2.006,1	2.209,9	1.677,7	2.204,1	2.319,0	1.999,8	1.869,2	2.153,1	1.555,2	1.862,1	1.930,6	2.038,5	1.694,8

Por grupos y subgrupos

No agropecuarios

Metalos, excluida maquinaria

Periodo	Metalos, excluida maquinaria									
	Total	Alambre, trefilado, galvanizado y otros operaciones	Art.hº con o/sin parte de otros metales no mencionados especialmente	Articulos de hojalata, hierro, cinc., etc. incluido fabricacion de envases	Articulos rurales	Básculas y balanzas	Bulones, tornillos, clavos, remaches	Cajas fuertes y muebles metálicos	Camos de hierro y bronce y elásticos	Caños de hierro y acero
	Indice, base 1956 = 100									
1966	1.390,3	1.438,9	1.567,6	1.516,6	1.575,0	1.343,0	1.525,3	1.091,8	1.420,4	1.308,4
1967 *	1.761,0	1.883,2	1.933,1	2.101,1	1.967,1	1.714,8	1.917,9	1.385,9	1.624,7	1.791,0
3 pr.m. 1967	1.615,6	1.698,8	1.834,0	1.987,6	1.820,5	1.490,3	1.757,4	1.198,8	1.546,3	1.513,5
3 pr.m. 1968 *	1.834,5	1.945,9	1.947,4	2.179,8	1.995,5	1.874,7	1.962,3	1.478,7	1.699,6	1.883,5
M. 1967	1.658,8	1.698,8	1.872,5	2.271,8	1.821,0	1.490,3	1.778,9	1.207,4	1.566,7	1.513,5
A. "	1.758,8	1.936,5	1.917,9	2.017,1	1.821,0	1.753,1	1.964,2	1.270,5	1.592,1	1.883,5
M. "	1.799,4	1.944,3	1.921,0	2.143,5	2.031,0	1.753,1	1.967,3	1.435,6	1.631,6	1.883,5
J. "	1.805,6	1.945,9	1.924,7	2.155,6	2.037,6	1.753,1	1.972,9	1.467,2	1.686,7	1.883,5
J. "	1.817,2	1.945,9	1.988,5	2.155,6	2.037,6	1.753,1	1.972,9	1.467,2	1.657,8	1.883,5
A. "	1.821,3	1.945,9	1.988,5	2.155,6	2.085,9	1.804,8	1.972,9	1.478,7	1.657,8	1.883,5
S. "	1.821,7	1.945,9	1.988,5	2.155,6	2.065,3	1.804,8	1.972,9	1.478,7	1.657,8	1.883,5
O. " *	1.821,1	1.945,9	1.988,5	2.155,6	2.065,3	1.804,8	1.972,9	1.478,7	1.657,8	1.883,5
N. " *	1.818,2	1.945,9	1.988,5	2.155,6	2.000,1	1.804,8	1.972,9	1.478,7	1.657,8	1.883,5
D. " *	1.821,4	1.945,9	1.988,5	2.155,6	2.000,1	1.874,7	1.972,9	1.478,7	1.657,8	1.883,5
E. 1968 *	1.820,6	1.945,9	1.940,9	2.155,6	2.000,1	1.874,7	1.962,3	1.478,7	1.690,9	1.883,5
F. " *	1.825,7	1.945,9	1.950,6	2.191,9	2.000,1	1.874,7	1.962,3	1.478,7	1.704,0	1.883,5
M. " *	1.857,1	1.945,9	1.950,6	2.191,9	1.986,4	1.874,7	1.962,3	1.478,7	1.704,0	1.883,5

No agropecuarios

Metalos, excluida maquinaria

Vehiculos y maquinarias, excluida la eléctrica

Periodo	Metalos, excluida maquinaria						Vehiculos y maquinarias, excluida la eléctrica			
	Cobre, bronce y otros metales ferrosos fundición y elaboración en diversas formas	Cocinas y otros artículos eléctricos	Herrajes y guarn. p/puertas, ventanas, muebles	Hº, aº y otros metales fund. y elab. en forma y art. div.	Plomo estaño y otros metales no ferrosos excluidos de cobre y bronce	Plomo estaño y otros metales no ferrosos, fundición de sus minerales	Total	Bicicletas, motocicletas, triciclos, constr. armado y reparación	Maq. mot. excl. eléc-trica constr. armado y reparación	Tall. mec. p/aut. ómnibus, mif-cros y fabr. repuestos
	Indice, base 1956 = 100									
1966	1.152,1	1.440,3	1.891,0	1.355,0	1.285,6	1.156,5	1.295,1	782,2	1.578,9	1.091,7
1967 *	1.400,0	1.661,2	2.189,9	1.795,4	1.635,9	1.381,2	1.571,8	940,1	1.944,1	1.302,0
3 pr.m. 1967	1.255,3	1.584,8	2.093,4	1.613,9	1.471,7	1.287,9	1.434,0	877,4	1.753,4	1.203,6
3 pr.m. 1968 *	1.584,1	1.749,7	2.396,3	1.857,7	1.686,1	1.423,6	1.620,9	971,3	2.053,9	1.301,2
M. 1967	1.286,2	1.586,7	2.101,9	1.623,1	1.581,0	1.299,9	1.455,1	913,9	1.761,2	1.234,9
A. "	1.448,0	1.588,9	2.128,1	1.829,9	1.681,6	1.353,1	1.514,1	939,9	1.835,5	1.283,2
M. "	1.448,0	1.684,8	2.140,8	1.852,3	1.689,5	1.413,5	1.602,1	948,8	2.001,1	1.311,3
J. "	1.447,9	1.684,9	2.180,2	1.854,9	1.693,8	1.420,6	1.619,2	949,8	2.012,9	1.334,0
J. "	1.447,9	1.698,1	2.211,9	1.857,5	1.693,8	1.420,6	1.631,5	961,4	2.027,6	1.344,4
A. "	1.447,6	1.698,1	2.279,3	1.861,7	1.693,8	1.420,6	1.634,5	961,4	2.034,3	1.344,4
S. "	1.447,6	1.698,1	2.276,9	1.865,5	1.693,8	1.420,6	1.638,8	961,4	2.038,6	1.349,1
O. " *	1.448,9	1.698,1	2.276,9	1.863,7	1.689,8	1.420,6	1.640,8	961,4	2.043,0	1.349,1
N. " *	1.448,9	1.698,1	2.258,0	1.858,7	1.689,8	1.420,6	1.638,8	982,1	2.036,8	1.349,1
D. " *	1.448,9	1.730,0	2.245,9	1.857,6	1.689,8	1.420,6	1.639,9	982,1	2.039,2	1.349,1
E. 1968 *	1.498,8	1.747,6	2.248,1	1.857,2	1.689,8	1.414,2	1.633,0	971,3	2.081,2	1.301,2
F. " *	1.500,2	1.750,7	2.268,6	1.857,2	1.684,3	1.428,3	1.633,0	971,3	2.081,2	1.301,2
M. " *	1.753,2	1.750,7	2.672,1	1.858,7	1.684,3	1.428,3	1.596,8	971,3	1.999,2	1.301,2

PRODUCTOS NACIONALES
Por grupos y subgrupos

Período	No agropecuarios									
	Máquinas y aparatos eléctricos						Productos de la industria extractiva			
	Total	Acumulados, pilas y baterías	Artículos y aparatos diversos para electricidad	Lámparas y tubos para electricidad	Motores eléctricos, construcción y reparación, incluso la fabricación de repuestos	Radiofonía, telefonía, telegrafía y televisión	Total	Piedras, mármoles arena y materiales para construcción	Combustibles minerales sólidos	Sal
Índice, base 1956 = 100										
1966	983,4	1.330,1	899,9	1.744,6	1.025,0	999,9	1.529,0	1.532,0	1.209,3	1.735,0
1967 *	1.213,4	1.566,0	1.115,1	2.120,1	1.270,2	1.256,4	1.846,4	1.844,4	1.858,1	1.859,9
3 pr.m. 1967	1.105,2	1.466,9	1.015,7	2.120,1	1.173,2	1.075,3	1.777,9	1.786,3	1.573,3	1.834,7
3 pr.m. 1968 *	1.319,1	1.676,2	1.222,7	2.120,1	1.337,1	1.397,0	1.626,3	1.581,8	1.962,1	1.881,7
M. 1967	1.142,0	1.466,9	1.057,5	2.120,1	1.175,3	1.139,6	1.789,0	1.786,3	1.769,0	1.834,7
A. "	1.169,4	1.466,8	1.091,0	2.120,1	1.228,7	1.143,1	1.798,5	1.786,3	1.935,1	1.834,7
M. "	1.209,5	1.550,2	1.124,9	2.120,1	1.279,8	1.187,1	1.798,5	1.786,3	1.935,1	1.834,7
J. "	1.220,3	1.575,9	1.134,2	2.120,1	1.282,8	1.203,6	1.886,3	1.885,9	1.935,1	1.854,8
J. "	1.247,7	1.594,3	1.138,9	2.120,1	1.283,0	1.362,3	1.889,9	1.885,9	1.962,1	1.881,7
A. "	1.270,6	1.623,8	1.156,9	2.120,1	1.345,9	1.381,6	1.889,9	1.885,9	1.962,1	1.881,7
S. "	1.277,2	1.643,1	1.167,8	2.120,1	1.324,6	1.381,6	1.889,9	1.885,9	1.962,1	1.881,7
O. " *	1.280,0	1.648,3	1.167,8	2.120,1	1.326,0	1.397,3	1.889,9	1.885,9	1.962,1	1.881,7
N. " *	1.280,2	1.648,3	1.168,1	2.120,1	1.326,0	1.397,3	1.889,9	1.885,9	1.962,1	1.881,7
D. " *	1.890,2	1.640,6	1.184,3	2.120,1	1.326,0	1.397,3	1.889,9	1.885,9	1.962,1	1.881,7
E. 1968	1.298,3	1.679,1	1.192,1	2.120,1	1.326,0	1.397,0	1.737,1	1.709,6	1.962,1	1.881,7
F. " *	1.305,0	1.683,0	1.199,4	2.120,1	1.342,6	1.397,0	1.670,6	1.632,9	1.962,1	1.881,7
M. " *	1.354,1	1.666,5	1.276,5	2.120,1	1.342,6	1.397,0	1.471,2	1.402,9	1.962,1	1.881,7

PRODUCTOS IMPORTADOS

Por grupos

Período	No agropecuarios							
	Nivel general	Alimentos y bebidas	Madera	Papel y cartón	Productos químicos	Caucho	Metales, excluida maquinaria	Productos de la industria extractiva
	Índice, base 1956 = 100							
1966	1.178,8	900,4	991,7	662,4	1.247,8	1.130,2	1.343,1	1.969,3
1967 *	1.667,3	1.207,2	1.567,6	993,0	1.564,5	1.316,8	1.949,4	3.046,1
3 pr.m. 1967	1.452,4	1.056,3	1.253,8	733,7	1.462,5	1.337,2	1.718,0	2.464,9
3 pr.m. 1968 *	1.761,5	1.410,0	1.635,7	1.031,6	1.547,3	1.334,6	2.041,6	3.199,0
M. 1967	1.612,7	1.093,0	1.415,2	733,7	1.560,7	1.340,9	1.958,6	3.024,4
A. "	1.701,5	1.167,3	1.655,3	1.064,6	1.571,4	1.355,0	1.987,5	3.251,5
M. "	1.748,7	1.321,5	1.677,5	1.071,7	1.581,8	1.355,0	2.010,3	3.251,5
J. "	1.779,7	1.431,3	1.681,8	1.071,7	1.594,4	1.367,3	2.020,2	3.251,5
J. "	1.787,3	1.444,2	1.681,8	1.084,4	1.620,8	1.342,7	2.024,3	3.251,5
A. "	1.787,7	1.436,2	1.681,8	1.084,4	1.604,5	1.324,3	2.041,1	3.251,5
S. "	1.785,1	1.443,2	1.681,8	1.084,4	1.598,2	1.250,8	2.041,6	3.251,5
O. " *	1.791,6	1.465,7	1.681,8	1.084,4	1.603,5	1.275,3	2.041,3	3.251,5
N. " *	1.776,0	1.421,9	1.672,4	1.084,4	1.608,4	1.263,0	2.034,9	3.199,0
D. " *	1.774,6	1.440,1	1.635,7	1.084,4	1.603,6	1.256,9	2.040,0	3.199,0
E. 1968	1.754,4	1.399,0	1.635,7	1.046,4	1.535,8	1.269,2	2.040,6	3.199,0
F. " *	1.764,6	1.424,8	1.635,7	1.029,5	1.552,4	1.318,2	2.040,8	3.199,0
M. " *	1.765,6	1.406,1	1.635,7	1.018,9	1.553,8	1.416,3	2.043,4	3.199,0