

COMERCIO INTERIOR

C. I. 51
1968
ENERO - SETIEMBRE



REPUBLICA ARGENTINA





PRESIDENCIA DE LA NACION ARGENTINA
SECRETARIA DEL CONSEJO NACIONAL DE DESARROLLO

INSTITUTO NACIONAL DE ESTADISTICA Y CENSOS

CONTENIDO

INTRODUCCION. 3

I - COMERCIO MINORISTA

Números índices del monto de las ventas:

Capital Federal	7
Capital Federal, por zonas	9
Partidos del Gran Buenos Aires	18
La Plata.	20

Números índices del volumen físico de las ventas:

Capital Federal	22
---------------------------	----

II - PRESTACION DE SERVICIOS

Números índices del monto de los ingresos:

Capital Federal	26
Partidos del Gran Buenos Aires	26
La Plata.	26

III - PRECIOS AL POR MAYOR

Números índices.	30
--------------------------	----

INTRODUCCION

El presente folleto contiene las series estadísticas relacionadas con el "Comercio minorista y prestación de servicios" en la Capital Federal, partidos que integran el Gran Buenos Aires y La Plata, así como las referidas a "Precios al por mayor".

En los cuadros que incluye la presente publicación se detallan los datos referentes a los nueve primeros meses del año 1968 consignando asimismo, a efectos de facilitar el análisis de la evolución operada en esta rama de la economía, los valores índices correspondientes a igual período de 1967, a los últimos trece meses y los promedios anuales de 1966 y 1967, discriminados por grupos y subgrupos.

La metodología aplicada para la elaboración de estas series, se encuentra publicada, en forma sucinta, en el folleto C.1.5, del mes de abril de 1963 y, con un mayor detalle, en los editados oportunamente para cada una de ellas por la ex Dirección Nacional de Estadística y Censos.

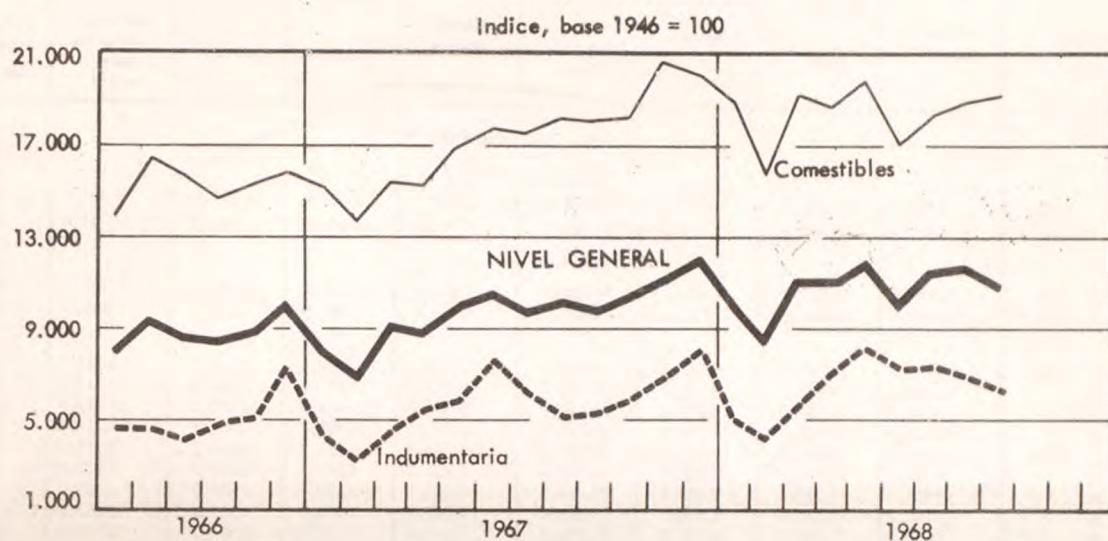
* Cifras provisionales

I - COMERCIO MINORISTA

MONTO DE LAS VENTAS

7

Capital Federal



Rubro	Periodo					Variaciones
	1968 *				1967	$\frac{9 \text{ pr.m. } 1968}{9 \text{ pr.m. } 1967}$
	Julio	Agosto	Setiembre	9 primeros meses	9 primeros meses	
	Indice, base 1946 = 100					%
NIVEL GENERAL	11.214,5	11.256,3	10.901,1	10.680,4	9.336,3	+ 14,4
Grandes tiendas	2.645,7	2.183,4	1.603,6	1.966,1	1.854,3	+ 6,0
Indumentaria	7.576,2	6.418,4	6.011,1	6.304,0	5.253,5	+ 20,0
Artículos para el hogar . . .	10.385,2	11.054,0	9.922,4	9.522,1	8.302,1	+ 14,7
Farmacia y perfumería . . .	7.456,8	7.543,7	7.237,6	6.934,6	5.541,8	+ 25,1
Librería, papelería y juguetería	8.228,8	7.647,3	7.268,5	7.710,2	6.813,3	+ 13,2
Joyería y relojería	2.716,8	2.793,0	2.832,5	2.332,8	1.841,7	+ 26,7
Comestibles	18.215,7	19.009,2	19.123,7	18.438,0	16.387,5	+ 12,5

MONTO DE LAS VENTAS

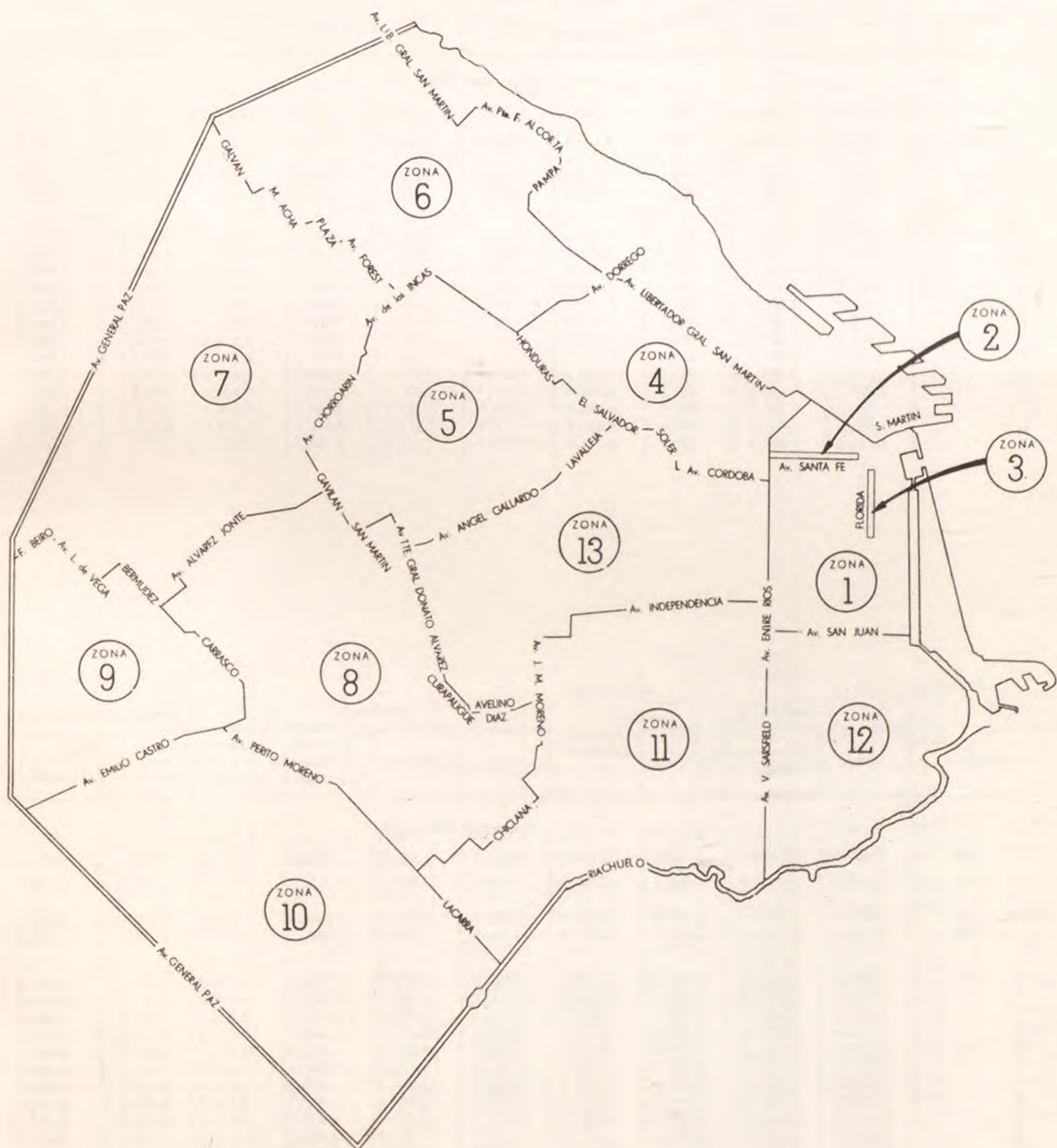
Capital Federal

Período	Nivel general	Comestibles			Grandes tiendas	Indumentaria			
		Total	Almacenes y afines	Venta de carne		Total	Tiendas	Sastrerías y artículos para hombre	Calzado y artículos de cuero
Índice, base 1946 = 100									
1966	8.109,2	14.242,7	4.143,6	15.078,4	1.866,2	4.507,7	3.312,9	6.261,5	4.125,0
1967	9.849,3	17.332,6	5.227,5	18.334,3	1.969,9	5.644,0	3.937,1	8.113,5	5.205,9
9 pr. m. 1967	9.336,3	16.387,5	4.693,7	17.355,1	1.854,3	5.253,5	3.727,6	7.502,7	4.739,2
9 pr. m. 1968 *	10.680,4	18.438,0	5.742,6	19.488,6	1.966,1	6.304,0	4.316,8	9.225,1	5.659,6
S. 1967	9.918,4	18.076,2	5.357,7	19.128,7	1.600,4	5.068,8	3.704,3	6.967,0	4.940,5
O. "	10.638,0	19.437,7	5.388,7	20.600,2	1.752,0	5.681,9	4.064,1	7.843,8	5.792,8
N. "	11.459,7	20.886,0	5.392,5	22.168,2	2.002,0	6.640,5	4.173,6	10.220,1	5.981,5
D. "	12.067,5	20.180,3	9.706,1	21.047,0	3.196,0	8.123,9	5.459,6	11.774,6	8.044,6
E. 1968	10.281,6	18.892,0	4.965,0	20.044,5	1.614,2	5.011,9	3.410,3	7.210,5	4.951,7
F. "	8.589,0	15.608,9	4.260,8	16.548,0	1.420,7	4.297,7	3.028,4	6.022,3	4.301,4
M. "	10.881,5	19.293,8	5.433,0	20.440,8	1.942,1	5.287,2	3.995,5	6.891,1	5.734,1
A. " *	11.042,2	18.783,3	6.184,1	19.825,8	2.082,2	6.904,7	4.787,3	10.053,0	6.111,5
M. " *	11.775,3	19.870,0	6.195,5	21.001,6	2.319,6	8.129,2	5.087,0	12.932,7	6.168,9
J. " *	10.181,7	17.145,8	6.025,3	18.066,0	1.883,6	7.099,9	4.446,9	11.229,9	5.565,0
J. " *	11.214,5	18.215,7	6.218,7	19.208,5	2.645,7	7.576,2	5.183,4	11.162,5	6.596,1
A. " *	11.256,3	19.009,2	6.277,5	20.062,8	2.183,4	6.418,4	4.552,9	9.144,9	5.857,8
S. " *	10.901,1	19.123,7	6.123,6	20.199,5	1.603,6	6.011,1	4.359,2	8.379,2	5.649,5

Período	Artículos para el hogar					Farmacia y perfumería			Librería, papelería y juguetería	Joyería y relojería
	Total	Bazar y menaje	Electricidad, radio y discos	Ferretería y afines	Mueblería y tapicería	Total	Farmacia	Perfumería		
Índice, base 1946 = 100										
1966	7.299,8	5.469,0	12.997,9	11.876,9	6.496,6	4.559,3	3.756,9	7.390,6	5.597,4	1.730,6
1967	8.598,1	6.738,4	15.382,2	13.312,3	7.692,8	5.841,0	4.848,2	9.344,0	6.841,3	2.078,2
9 pr. m. 1967	8.302,1	6.047,3	13.980,0	13.302,3	7.655,3	5.541,8	4.626,1	8.772,4	6.813,3	1.841,7
9 pr. m. 1968 *	9.522,1	7.616,8	20.049,8	14.128,4	8.456,9	6.934,6	5.806,8	10.913,5	7.710,2	2.332,8
S. 1967	8.631,5	6.684,8	14.963,0	13.140,2	7.904,7	6.144,6	5.230,7	9.369,2	6.388,4	1.898,7
O. "	8.914,0	7.960,8	17.038,3	12.827,7	7.549,8	6.415,2	5.320,6	10.277,2	6.519,7	2.222,0
N. "	9.285,7	7.418,3	14.645,2	14.312,0	8.350,9	6.488,6	5.512,4	9.932,7	6.295,1	2.208,7
D. "	10.259,1	11.055,7	27.083,5	12.886,6	7.515,5	7.313,0	5.711,0	12.965,1	7.961,2	3.932,6
E. 1968	9.163,6	6.339,8	19.163,7	14.850,6	8.401,7	6.903,9	5.512,9	11.811,4	5.468,2	2.064,1
F. "	7.854,9	6.113,0	16.393,1	12.174,5	6.906,5	5.847,9	4.729,8	9.792,7	4.174,9	1.790,0
M. "	9.331,5	7.557,9	18.511,6	14.716,4	7.936,7	6.879,3	5.922,3	10.255,7	11.906,3	2.468,3
A. " *	9.707,3	8.158,0	19.499,3	15.688,4	7.860,5	7.226,6	6.263,7	10.623,8	8.414,8	2.211,2
M. " *	9.842,7	7.991,9	19.460,9	14.441,7	8.796,6	6.972,9	6.059,8	10.194,6	8.897,0	1.998,6
J. " *	8.436,9	6.702,0	20.098,6	13.132,9	7.132,5	6.342,5	5.595,4	8.978,3	7.385,9	2.121,1
J. " *	10.385,2	8.333,2	21.868,5	13.915,6	9.806,3	7.456,8	6.136,4	12.115,6	8.228,8	2.716,8
A. " *	11.054,0	8.669,8	20.798,6	14.463,1	10.890,1	7.543,7	6.032,0	12.877,4	7.647,3	2.793,0
S. " *	9.922,4	8.685,6	24.654,1	13.772,5	8.381,2	7.237,6	6.009,2	11.571,6	7.268,5	2.832,5

MONTO DE LAS VENTAS

Capital Federal, por zonas



MONTO DE LAS VENTAS
Capital Federal, por zonas

ZONA 1

Período	Nivel general	Indumentaria				Artículos para el hogar				
		Total	Tiendas	Sastrerías y artículos para hombre	Calzado y artículos de cuero	Total	Bazar y menaje	Electricidad, radio y discos	Ferretería y afines	Mueblería y tapicería
Índice, base 1950 = 100										
1966	1.632,0	1.232,4	684,6	1.888,6	792,4	2.120,0	1.773,2	3.007,8	2.422,1	1.616,1
1967	2.065,9	1.553,8	767,9	2.478,8	1.030,0	2.645,9	2.154,5	3.895,6	2.651,6	2.022,2
9 pr. m. 1967	1.900,3	1.459,5	748,2	2.299,6	966,1	2.501,9	1.885,8	3.573,9	2.597,7	2.042,4
9 pr. m. 1968 *	2.383,3	1.734,0	814,4	2.825,6	1.059,7	3.098,4	2.413,1	4.815,7	3.565,2	2.154,0
S. 1967	2.077,8	1.350,5	690,4	2.121,7	948,2	2.705,8	2.087,2	4.032,2	2.726,8	2.087,4
O. "	2.236,2	1.526,9	744,3	2.433,9	1.098,6	3.064,7	2.360,1	5.179,6	2.599,6	2.042,5
N. "	2.352,5	1.881,1	779,5	3.181,7	1.120,5	2.884,1	2.604,9	4.066,2	3.024,4	2.177,8
D. "	3.099,6	2.102,4	957,7	3.433,4	1.445,7	3.285,2	3.916,7	5.336,6	2.815,8	1.664,1
E. 1968	2.021,9	1.298,9	588,4	2.112,0	977,1	2.655,8	1.469,8	4.081,4	3.223,6	2.133,0
F. "	1.708,4	1.147,4	556,2	1.831,0	833,7	2.416,5	1.466,8	3.346,9	2.582,3	2.201,3
M. "	2.098,5	1.338,1	764,9	2.005,5	1.003,5	2.791,0	2.483,5	4.014,9	3.344,9	1.986,7
A. " *	2.516,0	1.918,0	898,2	3.136,4	1.117,8	3.132,7	3.160,7	4.556,4	3.777,2	2.011,2
M. " *	2.725,5	2.393,4	1.002,0	4.088,7	1.087,3	3.410,9	2.752,7	5.628,4	3.941,1	2.096,7
J. " *	2.503,3	2.038,2	849,4	3.470,6	1.027,4	2.967,6	2.172,3	5.076,6	3.065,5	1.880,5
J. " *	2.733,2	2.122,3	1.031,0	3.426,4	1.265,8	3.571,0	2.707,5	5.698,3	3.916,2	2.454,9
A. " *	2.644,0	1.765,5	850,6	2.840,8	1.165,4	3.624,6	2.754,5	5.689,9	4.028,4	2.542,6
S. " *	2.499,3	1.584,2	789,2	2.518,9	1.059,5	3.315,2	2.750,0	5.248,6	4.207,6	2.079,2

ZONA 1

ZONA 2

Período	Comestibles			Nivel general	Indumentaria				Artículos para el hogar	
	Total	Almacenes y afines	Carnicerías		Total	Tiendas	Sastrerías y artículos para hombre	Calzado y artículos de cuero	Total	Bazar y menaje
Índice, base 1950 = 100										
1966	1.666,2	1.506,5	3.181,2	2.306,6	2.822,2	2.825,8	4.070,2	1.803,4	1.305,7	4.359,9
1967	2.135,3	1.940,5	3.984,1	2.637,0	3.156,5	3.030,5	4.951,8	2.187,5	1.667,4	6.020,4
9 pr. m. 1967	1.903,0	1.714,0	3.696,8	2.480,9	2.949,6	2.913,8	4.440,6	1.924,5	1.570,9	5.405,9
9 pr. m. 1968 *	2.482,6	2.184,4	5.312,3	3.027,8	3.516,9	3.505,0	5.003,5	2.381,2	2.078,4	6.448,2
S. 1967	2.285,5	2.033,3	4.678,4	2.589,6	3.046,8	3.070,7	3.992,2	2.173,8	1.702,2	6.685,2
O. "	2.318,1	2.068,3	4.688,5	2.729,4	3.171,6	3.191,6	4.046,6	2.373,5	1.871,1	6.670,4
N. "	2.417,6	2.153,7	4.922,1	3.088,2	3.713,4	3.477,6	6.142,1	2.893,8	1.874,6	7.507,0
D. "	3.761,4	3.638,8	4.925,0	3.498,6	4.206,4	3.471,6	9.267,3	3.664,2	2.124,7	9.418,3
E. 1968	2.222,9	2.026,6	4.085,6	2.299,9	2.745,7	2.557,1	4.595,2	2.164,9	1.434,5	3.287,3
F. "	1.743,6	1.485,0	4.198,1	1.583,2	1.861,2	1.765,8	2.986,1	1.415,6	1.337,6	2.983,8
M. "	2.295,5	2.059,4	4.535,6	3.032,1	3.506,9	3.757,6	3.770,6	2.094,8	2.110,5	5.898,6
A. " *	2.630,8	2.395,8	4.860,6	3.659,0	4.330,3	4.592,0	4.444,3	2.985,2	2.355,9	8.254,2
M. " *	2.597,8	2.320,7	5.227,9	3.369,5	4.074,1	3.891,7	6.450,5	3.040,5	2.001,6	6.238,7
J. " *	2.601,2	2.276,6	5.681,2	2.881,8	3.348,7	3.084,3	6.261,5	2.277,4	1.975,5	5.407,7
J. " *	2.734,4	2.366,4	6.226,9	3.530,1	4.092,4	4.030,5	6.234,0	2.669,9	2.438,5	6.966,2
A. " *	2.771,0	2.362,4	6.649,0	3.338,5	3.766,7	3.697,3	5.882,2	2.401,3	2.507,2	9.831,7
S. " *	2.746,1	2.366,8	6.346,2	3.456,1	3.926,2	4.168,3	4.407,1	2.381,0	2.543,5	9.165,5

MONTO DE LAS VENTAS

Capital Federal, por zonas

Período	ZONA 2			Nivel general	ZONA 3				Artículos para el hogar	
	Artículos para el hogar		Total		Indumentaria			Total	Bazar y menaje	
	Electricidad, radio y discos	Mueblería y tapicería			Tiendas	Sastrerías y artículos para hombre	Calzado y artículos de cuero			
Índice, base 1950 = 100										
1966	458,5	1.356,5	1.468,6	1.359,8	855,9	2.236,2	1.112,6	1.679,8	857,9	
1967	612,9	1.574,3	1.807,9	1.722,3	1.017,1	2.885,0	1.426,5	1.974,0	1.107,1	
9 pr. m. 1967	563,4	1.574,0	1.701,1	1.596,8	979,2	2.641,9	1.316,5	1.903,6	1.023,5	
9 pr. m. 1968 *	923,0	2.089,6	1.987,7	1.912,9	1.164,7	3.341,4	1.485,9	2.132,7	1.259,3	
S. 1967	709,4	1.363,9	1.744,4	1.643,6	1.031,6	2.580,6	1.443,0	1.940,2	1.066,2	
O. "	927,5	1.531,7	1.923,7	1.813,3	1.162,5	2.794,5	1.611,9	2.137,9	1.288,1	
N. "	632,7	1.621,8	2.048,4	1.996,6	1.057,6	3.564,5	1.587,0	2.148,9	1.046,9	
D. "	725,5	1.571,3	2.413,0	2.487,5	1.172,3	4.482,8	2.070,5	2.268,4	1.738,7	
E. 1968	710,9	1.692,2	1.763,9	1.523,5	916,6	2.502,3	1.285,7	2.230,6	1.041,0	
F. "	408,5	1.876,2	1.235,8	1.207,7	691,8	1.911,4	1.105,6	1.290,4	1.019,5	
M. "	752,6	2.505,8	1.548,9	1.368,7	894,5	2.543,3	863,3	1.898,6	1.142,3	
A. " *	645,0	2.534,9	2.133,1	2.154,9	1.328,1	3.590,3	1.751,5	2.090,7	1.263,1	
M. " *	858,1	2.037,7	2.382,9	2.385,1	1.268,5	4.469,0	1.726,9	2.378,6	1.290,3	
J. " *	964,9	2.096,0	1.947,2	2.050,3	1.120,0	3.839,8	1.460,4	1.747,1	1.149,7	
J. " *	1.389,7	2.289,8	2.403,5	2.315,8	1.630,0	4.078,9	1.909,3	2.573,8	1.454,8	
A. " *	1.067,7	1.988,4	2.451,4	2.216,2	1.325,7	3.933,6	1.648,1	2.908,1	1.453,6	
S. " *	1.509,2	1.785,4	2.022,3	1.994,3	1.307,2	3.234,2	1.622,5	2.076,6	1.519,5	

Período	ZONA 3			Nivel general	ZONA 4				Artículos para el hogar		
	Artículos para el hogar		Total		Indumentaria			Total	Bazar y menaje	Electricidad, radio y discos	
	Electricidad, radio y discos	Mueblería y tapicería			Tiendas	Sastrerías y artículos para hombre	Calzado y artículos de cuero				
Índice, base 1950 = 100											
1966	1.616,0	2.044,2	2.294,8	2.530,4	2.029,6	3.227,0	3.001,9	2.360,2	2.157,6	9.149,2	
1967	1.738,7	2.391,3	2.744,1	3.175,0	2.548,3	4.075,1	3.693,8	2.486,4	2.570,8	9.206,8	
9 pr. m. 1967	1.656,4	2.329,0	2.503,0	2.856,2	2.320,1	3.630,0	3.291,1	2.319,2	2.296,5	8.583,3	
9 pr. m. 1968 *	1.875,1	2.557,2	3.133,3	3.414,9	2.772,7	4.307,6	4.020,1	3.010,6	2.730,9	11.313,2	
S. 1967	1.707,6	2.360,0	2.673,6	2.915,0	2.677,0	3.093,6	3.513,1	2.376,9	2.744,4	7.532,2	
O. "	1.857,1	2.556,9	2.990,6	3.266,0	2.840,3	3.829,0	3.737,5	2.889,6	3.032,5	9.240,7	
N. "	1.783,1	2.692,4	3.163,1	3.881,4	3.154,8	4.873,5	4.610,0	2.745,0	2.851,4	9.386,5	
D. "	2.316,2	2.485,8	4.248,2	5.245,6	3.703,7	7.529,0	6.353,8	3.329,0	4.295,1	14.598,3	
E. 1968	1.199,4	2.942,4	2.686,6	2.959,8	2.287,4	4.137,7	2.996,3	2.559,8	2.060,9	9.023,8	
F. "	1.391,1	1.386,6	2.055,0	1.966,6	1.487,9	2.647,3	2.379,4	1.972,6	1.238,7	7.750,9	
M. "	2.278,3	2.147,7	2.861,7	2.883,8	2.538,3	2.957,0	4.208,8	3.014,2	3.118,1	10.750,9	
A. " *	1.937,6	2.475,0	3.258,8	3.846,5	3.192,5	4.416,5	5.295,0	2.679,5	3.095,5	11.493,3	
M. " *	2.076,0	2.903,9	3.434,0	4.080,3	3.293,7	5.107,9	4.983,1	3.065,7	2.886,8	12.191,6	
J. " *	1.590,9	2.033,5	3.307,1	3.765,9	2.753,5	5.365,1	4.248,1	2.860,6	2.557,6	10.137,3	
J. " *	2.344,8	3.097,8	3.543,8	4.027,0	3.127,4	5.521,4	4.275,0	3.313,5	3.316,1	13.752,6	
A. " *	2.170,6	3.675,7	3.654,6	3.593,3	3.014,8	4.549,1	3.765,6	4.245,2	3.078,6	13.811,9	
S. " *	1.887,2	2.352,3	3.397,8	3.611,1	3.258,4	4.066,4	4.029,4	3.384,3	3.225,5	12.906,8	

MONTO DE LAS VENTAS
Capital Federal, por zonas

Período	ZONA 4					Nivel general	ZONA 5			
	Artículos para el hogar		Comestibles				Total	Tiendas	Sastrerías y artículos para hombre	Calzado y artículos de cuero
	Ferretería y afines	Mueblería y tapicería	Total	Almacenes y afines	Carnicerías					
Índice, base 1950 = 100										
1966	2.236,2	4.082,5	2.077,6	1.822,9	2.794,1	2.576,3	1.725,8	1.562,4	2.062,7	1.988,9
1967	2.322,7	4.037,5	2.557,2	2.325,0	3.211,2	3.237,3	1.919,9	1.703,5	2.433,8	2.197,4
9 pr. m. 1967	2.267,7	3.832,5	2.334,5	2.101,5	2.990,4	3.036,9	1.801,0	1.614,0	2.345,4	1.934,8
9 pr. m. 1968 *	2.979,4	5.260,4	2.985,6	2.525,3	4.281,7	3.459,2	2.069,3	1.781,5	2.804,9	2.383,2
S. 1967	2.554,6	3.597,5	2.654,0	2.365,7	3.465,8	3.196,6	2.120,3	1.681,3	3.835,3	1.972,1
O. "	2.510,6	5.328,1	2.835,7	2.462,9	3.885,5	3.458,0	1.985,8	1.855,6	2.033,8	2.428,9
N. "	2.566,0	4.722,5	2.845,2	2.483,2	3.864,5	3.308,2	2.214,5	1.850,3	3.097,0	2.662,6
D. "	2.387,9	3.908,1	3.995,7	4.041,4	3.867,1	4.749,7	2.628,5	2.209,0	2.967,2	3.862,1
E. 1968	2.298,6	5.295,6	2.547,6	2.315,0	3.202,6	3.314,1	1.776,4	1.577,3	2.242,3	2.039,5
F. "	2.085,8	4.040,6	2.168,8	1.942,1	2.807,2	2.771,5	1.469,2	1.334,0	1.854,7	1.574,7
M. "	2.577,3	5.253,1	2.759,7	2.362,4	3.878,3	3.285,7	1.929,0	1.649,5	2.677,6	2.197,4
A. " *	2.822,7	2.996,3	3.131,2	2.778,7	4.123,7	3.472,5	2.238,4	1.933,3	2.726,4	2.880,0
M. " *	3.253,9	4.754,4	3.143,5	2.627,8	4.595,4	3.904,3	2.375,7	2.100,3	2.807,0	2.964,7
J. " *	3.224,8	4.933,1	3.204,3	2.624,1	4.838,2	3.362,4	2.152,2	1.817,7	3.006,0	2.518,4
J. " *	3.301,4	4.818,8	3.301,4	2.707,2	4.974,3	3.615,2	2.372,0	2.008,3	3.297,5	2.773,2
A. " *	3.593,6	9.915,0	3.372,1	2.706,1	5.247,4	3.632,4	2.167,6	1.800,1	3.332,3	2.330,0
S. " *	3.656,7	5.336,3	3.241,7	2.664,0	4.868,4	3.774,5	2.142,8	1.812,6	3.300,5	2.171,1

Período	ZONA 5					Nivel general	ZONA 6				
	Artículos para el hogar			Comestibles			Total	Tiendas			
	Total	Bazar y menaje	Electricidad, radio y discos	Ferretería y afines	Mueblería y tapicería						
Índice, base 1950 = 100											
1966	3.905,2	2.112,8	12.217,3	1.910,6	1.793,5	2.487,2	2.252,4	3.351,4	3.132,3	2.552,1	2.776,8
1967	5.129,5	2.659,2	16.374,4	2.348,6	2.352,8	3.192,3	3.054,7	3.700,0	3.965,7	3.367,2	3.663,8
9 pr. m. 1967	4.870,8	2.454,5	15.617,5	2.272,7	2.221,9	2.961,8	2.791,4	3.589,0	3.670,2	3.070,2	3.319,3
9 pr. m. 1968 *	5.177,3	3.089,0	14.716,8	2.998,1	2.709,6	3.566,9	3.440,3	4.032,6	4.637,1	3.652,9	3.839,5
S. 1967	4.514,0	2.713,3	13.906,0	2.700,6	1.713,9	3.287,2	3.129,8	3.866,7	3.936,3	3.043,5	3.609,3
O. "	5.781,2	3.218,4	18.607,7	2.512,8	2.490,3	3.291,1	3.073,2	4.093,1	4.114,2	3.346,6	3.838,3
N. "	4.955,8	2.729,8	14.268,5	2.693,3	2.757,6	3.227,9	3.020,8	3.990,3	4.144,9	3.814,7	4.041,7
D. "	6.979,1	3.871,6	23.060,7	2.521,8	2.987,4	5.133,2	5.438,1	4.011,1	6.297,2	5.613,7	6.210,7
E. 1968	5.416,1	2.939,9	17.605,9	2.698,3	2.092,2	3.321,1	3.195,5	3.783,3	3.865,0	3.166,7	3.398,8
F. "	4.653,6	2.718,4	13.738,1	2.287,1	2.434,6	2.720,5	2.575,8	3.252,8	3.631,4	2.708,7	3.011,2
M. "	5.063,9	3.043,6	13.203,6	3.088,8	3.191,6	3.334,4	3.154,7	3.995,8	4.279,4	3.470,4	3.739,2
A. " *	4.997,2	2.847,7	14.310,7	3.225,1	2.460,2	3.568,5	3.425,3	4.095,8	4.633,6	3.984,3	4.228,1
M. " *	5.495,0	3.300,5	15.639,3	3.140,8	2.873,8	4.189,6	4.221,1	4.073,6	4.866,9	4.347,0	4.454,3
J. " *	4.568,9	2.908,3	13.368,5	2.848,0	1.938,2	3.617,8	3.471,3	4.156,9	4.756,2	3.999,0	4.059,0
J. " *	5.245,0	3.256,9	15.283,9	3.071,5	2.431,7	3.659,6	3.479,6	4.322,2	5.059,0	4.210,3	4.478,6
A. " *	5.183,9	3.337,6	13.204,2	3.309,5	3.194,8	3.890,5	3.758,5	4.376,4	4.801,0	3.317,4	3.303,8
S. " *	5.972,3	3.447,7	16.097,0	3.314,0	3.769,3	3.800,0	3.681,1	4.237,5	4.941,0	3.670,9	4.182,8

Capital Federal, por zonas

ZONA 6

Período	Indumentaria		Artículos para el hogar					Comestibles		
	Sastrerías y artículos para hombre	Calzado y artículos de cuero	Total	Bazar y menaje	Electricidad, radio y discos	Ferretería y afines	Mueblería y tapicería	Total	Almacenes y afines	Carnicerías
Índice, base 1950 = 100										
1966	3.133,0	1.719,7	2.255,2	2.110,8	2.933,1	1.832,9	2.567,1	4.067,2	4.455,1	3.042,5
1967	4.168,4	2.246,2	2.665,3	2.578,9	3.363,6	2.016,5	2.832,9	5.150,8	5.816,3	3.407,1
9 pr. m. 1967	3.818,2	2.078,8	2.506,5	2.384,4	3.085,2	1.995,1	2.822,1	4.780,2	5.349,9	3.284,8
9 pr. m. 1968*	4.854,1	2.415,6	3.271,8	3.099,8	4.771,5	2.187,8	3.465,3	5.921,9	6.733,0	3.799,7
S. 1967	2.686,6	2.147,2	2.534,6	2.470,7	3.447,9	2.217,7	2.384,2	5.403,8	6.146,1	3.461,4
O. "	3.320,8	2.380,3	2.759,8	2.691,1	3.419,8	2.060,8	2.901,3	5.459,2	6.159,1	3.625,2
N. "	5.098,5	2.514,5	2.310,5	2.140,0	3.441,3	2.001,3	2.431,1	5.422,2	6.064,6	3.735,4
D. "	7.237,3	3.349,4	4.354,1	4.656,2	5.738,0	2.174,7	3.264,9	7.906,2	9.424,0	3.959,8
E. 1968	4.501,1	1.822,8	3.008,2	3.014,6	4.057,0	2.026,6	2.762,2	4.879,1	5.356,0	3.620,5
F. "	3.190,7	1.785,9	2.939,2	3.046,7	3.785,9	1.797,5	2.488,7	4.725,9	5.281,5	3.266,9
M. "	3.675,0	2.798,0	3.073,2	2.876,8	4.843,8	2.157,0	3.155,9	5.573,4	6.190,5	3.950,4
A. " *	5.197,7	2.696,9	3.088,8	2.774,8	4.979,3	2.326,6	3.483,8	5.994,0	6.886,8	3.662,2
M. " *	6.650,6	2.613,7	3.400,2	2.990,0	5.272,7	2.506,3	4.205,4	6.084,5	6.978,1	3.749,6
J. " *	6.287,1	2.370,8	3.058,7	2.681,7	4.186,8	2.108,9	4.167,6	6.284,7	7.180,0	3.944,1
J. " *	5.780,9	2.638,3	3.629,2	3.506,2	5.506,6	2.448,1	3.477,9	6.508,4	7.540,3	3.816,5
A. " *	4.521,4	2.550,8	3.467,8	3.517,4	4.662,8	2.292,4	3.052,2	6.683,8	7.676,9	4.089,8
S. " *	3.882,8	2.513,3	3.781,1	3.490,0	5.648,8	2.206,3	4.393,7	6.563,2	7.506,8	4.096,9

ZONA 7

Período	Nivel general	Indumentaria				Artículos para el hogar				
		Total	Tiendas	Sastrerías y artículos para hombre	Calzado y artículos de cuero	Total	Bazar y menaje	Electricidad, radio y discos	Ferretería y afines	Mueblería y tapicería
Índice, base 1950 = 100										
1966	2.435,0	2.283,4	1.897,6	3.053,1	4.139,5	3.138,8	1.725,9	3.260,7	5.416,6	2.141,0
1967	2.854,9	2.749,7	2.170,9	3.816,9	5.767,4	3.484,8	1.999,5	3.500,0	5.906,1	2.418,1
9 pr. m. 1967	2.684,6	2.503,0	2.036,0	3.484,5	4.618,0	3.395,8	1.840,9	3.411,1	5.866,7	2.390,4
9 pr. m. 1968*	3.028,9	2.901,4	2.085,5	4.322,3	7.340,5	3.295,8	2.146,3	3.848,0	5.209,2	2.243,3
S. 1967	2.766,5	2.458,0	1.941,5	3.195,6	5.721,7	3.423,4	1.944,5	3.417,9	6.006,1	2.071,4
O. "	2.942,3	2.815,9	2.221,6	3.841,4	6.101,6	3.376,8	2.388,2	3.260,7	5.416,6	1.962,9
N. "	3.166,8	3.169,3	2.327,7	4.346,6	8.551,9	3.624,3	2.022,3	3.114,3	6.107,2	2.837,1
D. "	3.987,7	4.483,6	3.177,6	6.252,5	12.991,5	4.253,6	3.014,5	4.942,9	6.550,8	2.705,7
E. 1968	2.986,8	2.834,9	1.929,0	4.366,2	7.927,1	3.699,6	2.286,4	4.035,7	6.249,7	2.175,2
F. "	2.642,5	2.446,9	1.669,0	3.807,6	6.698,5	3.110,3	2.165,0	3.250,0	4.410,5	2.812,4
M. "	2.970,2	2.651,6	1.972,0	3.754,8	6.593,0	3.498,3	2.337,3	3.075,0	5.713,8	2.224,8
A. " *	3.056,8	2.941,2	2.211,5	3.881,6	7.823,3	3.203,2	2.071,8	3.314,3	5.269,6	1.981,9
M. " *	3.159,9	3.288,3	2.482,1	4.758,9	7.533,3	3.174,9	1.948,6	3.714,3	5.198,9	2.111,4
J. " *	3.117,7	3.160,6	2.208,7	5.191,0	7.391,5	3.082,6	1.797,7	3.639,3	5.344,7	1.726,7
J. " *	3.195,0	3.176,3	2.326,2	4.764,7	7.552,7	3.339,9	2.233,6	4.360,7	4.748,1	2.958,1
A. " *	3.087,2	2.958,0	2.094,6	4.722,7	7.000,8	3.094,8	2.109,5	4.728,6	4.617,7	2.098,1
S. " *	3.044,2	2.656,1	1.876,2	3.784,8	7.544,2	3.458,4	2.366,4	5.032,1	5.329,8	2.101,0

MONTO DE LAS VENTAS
Capital Federal, por zonas

Período	ZONA 7				Nivel general	ZONA 8				Total	Bazar y manejo
	Comestibles			Total		Indumentaria			Total		
	Total	Almacenes y afines	Carnicerías			Tiendas	Sastrerías y artículos para hombre	Calzado y artículos de cuero			
Índice, base 1950 = 100											
1966	2.158,6	1.938,2	2.562,0	2.553,3	2.433,8	2.016,1	3.826,4	2.024,3	2.676,5	1.846,2	
1967	2.584,0	2.372,3	2.969,4	3.013,6	3.163,1	2.676,5	4.789,2	2.682,3	3.142,9	2.264,3	
9 pr. m. 1967	2.426,9	2.188,5	2.862,9	2.859,3	2.866,7	2.395,3	4.414,6	2.428,4	3.118,8	1.952,8	
9 pr. m. 1968 *	2.977,8	2.707,1	3.471,7	3.360,4	3.550,1	3.170,5	4.970,4	3.023,4	3.460,3	2.557,8	
S. 1967	2.636,7	2.367,8	3.128,8	3.033,0	2.770,5	2.452,9	3.737,8	2.550,5	3.516,6	2.448,2	
O. "	2.796,8	2.560,6	3.229,7	3.188,7	3.389,7	3.065,5	4.437,1	3.105,2	3.124,5	2.848,2	
N. "	2.909,6	2.699,5	3.290,4	3.274,2	3.694,5	2.956,8	5.786,1	3.337,6	2.941,7	2.387,9	
D. "	3.458,8	3.509,6	3.348,5	3.966,8	5.072,6	4.539,1	7.515,8	3.888,0	3.579,3	4.359,4	
E. 1968	2.705,6	2.425,6	3.218,3	3.112,2	3.083,4	2.600,3	4.455,8	2.847,3	3.409,8	2.496,0	
F. "	2.531,5	2.282,0	2.987,8	2.664,4	2.545,4	2.311,9	3.244,6	2.395,6	2.861,5	2.163,9	
M. "	2.919,9	2.650,3	3.412,2	3.188,8	3.003,6	2.740,8	3.566,4	3.058,2	3.691,6	2.722,1	
A. " *	3.063,9	2.810,5	3.525,3	3.437,8	3.902,6	3.437,2	5.800,9	3.101,1	3.433,3	2.487,9	
M. " *	3.053,1	2.796,3	3.521,0	3.768,2	4.509,1	3.999,4	7.118,9	3.102,8	3.867,9	2.249,4	
J. " *	3.104,3	2.839,6	3.586,5	3.474,6	4.105,2	3.563,9	6.796,9	2.691,5	2.894,4	2.092,0	
J. " *	3.128,5	2.829,4	3.675,1	3.824,6	4.177,5	3.819,6	5.829,7	3.365,4	4.072,3	2.818,9	
A. " *	3.182,2	2.898,8	3.699,1	3.516,1	3.427,7	3.117,3	4.201,5	3.383,4	3.670,3	2.911,2	
S. " *	3.110,8	2.831,7	3.620,1	3.256,7	3.196,2	2.944,2	3.718,5	3.265,4	3.242,0	3.078,7	

Período	ZONA 8				Nivel general	ZONA 9					
	Artículos para el hogar			Total		Comestibles		Total	Indumentaria		
	Electricidad, radio y discos	Ferretería y afines	Mueblería y tapicería			Almacenes y afines	Carnicerías		Tiendas	Sastrerías y artículos para hombre	Calzado y artículos de cuero
Índice, base 1950 = 100											
1966	2.915,5	3.333,1	2.961,6	2.576,2	2.385,0	2.704,1	2.013,9	1.458,7	924,7	2.788,8	1.858,1
1967	3.912,9	3.935,4	3.230,1	2.826,6	2.860,2	2.804,1	2.315,1	1.679,9	1.113,1	3.225,6	2.044,4
9 pr. m. 1967	3.799,2	3.881,2	3.459,2	2.708,7	2.719,1	2.701,8	2.180,5	1.547,8	1.044,0	2.928,8	1.868,8
9 pr. m. 1968 *	3.325,6	4.389,6	3.823,3	3.159,0	3.159,7	3.158,6	2.478,8	1.838,1	1.116,2	3.911,7	2.256,5
S. 1967	4.136,2	3.865,4	3.966,1	2.964,5	2.951,3	2.973,4	2.275,9	1.456,8	976,3	2.776,9	1.761,7
O. "	4.063,8	4.152,3	2.621,2	3.070,2	3.085,8	3.059,8	2.380,1	1.582,8	1.192,9	2.984,7	1.683,4
N. "	3.074,1	4.230,8	2.817,4	3.137,2	3.161,1	3.121,3	2.409,2	1.913,4	1.157,8	4.041,6	2.370,1
D. "	5.623,3	3.910,0	2.190,6	3.334,4	3.601,8	3.155,6	3.367,0	2.731,8	1.610,9	5.320,9	3.660,3
E. 1968	3.173,3	4.210,8	3.864,9	2.968,1	3.040,7	2.919,5	2.319,6	1.763,5	1.080,3	3.581,9	2.222,9
F. "	2.393,1	4.056,9	3.084,4	2.645,7	2.629,2	2.656,8	2.040,2	1.577,4	953,7	3.313,1	1.963,9
M. "	2.599,1	4.813,8	4.358,1	3.050,4	3.197,3	2.952,1	2.381,6	1.763,2	1.079,2	3.454,7	2.280,4
A. " *	2.929,3	4.488,5	3.905,6	3.083,7	3.059,3	3.100,0	2.513,1	1.925,6	1.226,9	3.790,0	2.393,4
M. " *	3.317,2	4.374,6	5.062,2	3.144,0	3.159,3	3.133,7	2.621,4	2.237,8	1.395,3	5.123,8	2.520,3
J. " *	3.727,6	3.920,8	2.813,6	3.314,5	3.336,3	3.300,0	2.521,1	1.951,8	1.118,7	4.832,5	2.219,6
J. " *	3.566,4	4.343,1	5.074,3	3.415,6	3.344,2	3.463,3	2.756,5	2.039,5	1.206,3	4.277,5	2.591,2
A. " *	4.392,2	4.423,8	3.702,7	3.497,9	3.363,7	3.587,6	2.588,9	1.672,5	1.032,6	3.238,4	2.163,6
S. " *	3.831,9	4.873,8	2.544,0	3.311,3	3.307,1	3.314,2	2.566,9	1.611,3	952,5	3.593,8	1.953,5

Capital Federal, por zonas

Período	ZONA 9						ZONA 10				
	Artículos para el hogar					Comestibles			Nivel general	Indumentaria	
	Total	Bazar y menaje	Electricidad, radio y discos	Ferretería y afines	Mueblería y tapicería	Total	Almacenes y afines	Carnicerías		Total	Tiendas
Índice, base 1950 = 100											
1966	2.254,2	1.631,9	2.085,7	2.338,4	3.872,3	2.305,9	2.402,6	1.615,4	2.335,2	1.834,6	2.076,2
1967	2.463,5	1.975,7	2.574,4	2.272,5	3.805,2	2.719,8	2.806,5	2.101,5	2.855,9	2.159,4	2.434,5
9 pr. m. 1967	2.345,3	1.802,1	2.436,3	2.242,1	3.682,9	2.574,1	2.663,0	1.940,2	2.619,1	1.944,0	2.247,5
9 pr. m. 1968 *	2.547,8	2.220,2	2.350,0	2.285,2	4.189,7	2.932,1	2.924,0	2.989,7	3.445,3	2.493,9	2.903,6
S. 1967	2.482,3	1.976,2	2.623,8	2.130,1	4.127,1	2.789,4	2.860,1	2.284,6	2.685,7	1.770,5	1.801,0
O. "	2.718,0	2.597,8	3.083,1	2.523,8	2.740,0	2.803,4	2.858,8	2.407,7	3.070,6	2.341,6	2.629,3
N. "	2.363,7	1.997,6	2.060,4	2.198,0	4.094,8	2.815,1	2.847,6	2.583,1	3.220,4	2.507,5	2.816,8
D. "	3.372,6	2.893,0	3.822,7	2.368,9	5.680,6	3.851,4	4.003,9	2.763,1	4.405,8	3.567,2	3.538,6
E. 1968	2.491,5	2.238,1	2.606,2	2.399,0	3.074,8	2.650,3	2.667,2	2.529,2	2.993,9	2.243,3	2.450,5
F. "	2.299,5	2.250,0	1.528,2	2.344,4	3.689,0	2.250,7	2.211,0	2.533,8	2.806,3	1.957,8	2.173,3
M. "	2.542,4	2.479,5	2.320,1	2.064,2	4.015,5	2.766,5	2.798,5	2.538,5	3.013,9	2.003,2	2.308,3
A. " *	2.554,0	2.096,2	2.815,7	2.489,7	3.311,0	2.941,2	2.957,1	2.827,7	3.327,2	2.632,0	2.820,7
M. " *	2.356,4	2.097,3	2.187,5	2.453,6	3.082,6	3.063,7	3.069,0	3.026,2	3.373,1	3.003,8	3.363,7
J. " *	2.263,7	1.957,3	1.988,6	2.050,3	3.895,5	3.101,7	3.095,7	3.144,6	3.530,4	2.987,6	3.488,1
J. " *	2.836,1	2.212,2	2.823,4	2.291,4	5.409,0	3.262,4	3.236,4	3.447,7	4.092,5	2.786,8	3.431,1
A. " *	2.608,6	2.213,8	2.161,2	2.221,2	5.094,2	3.281,3	3.237,1	3.596,9	4.099,8	2.426,3	3.114,0
S. " *	2.977,9	2.437,8	2.719,0	2.252,7	6.136,1	3.070,9	3.044,0	3.263,1	3.770,6	2.404,1	2.982,6

Período	ZONA 10									
	Indumentaria		Artículos para el hogar					Comestibles		
	Sastrerías y artículos para hombre	Calzado y artículos de cuero	Total	Bazar y menaje	Electricidad, radio y discos	Ferretería y afines	Mueblería y tapicería	Total	Almacenes y afines	Carnicerías
Índice, base 1950 = 100										
1966	1.942,6	1.342,2	1.897,0	2.588,4	1.615,4	1.073,9	2.148,7	2.964,0	2.215,1	3.773,4
1967	2.124,6	1.731,0	2.286,6	3.096,4	1.973,4	1.226,1	2.635,9	3.708,1	3.005,5	4.451,6
9 pr. m. 1967	1.885,6	1.488,1	2.050,2	2.775,9	1.606,8	1.154,1	2.605,9	3.454,7	2.704,1	4.256,9
9 pr. m. 1968 *	2.356,8	1.927,4	2.650,8	3.438,4	2.604,1	1.377,8	2.731,8	4.618,9	3.299,8	6.051,2
S. 1967	1.779,5	1.712,1	2.240,0	3.038,4	1.930,8	1.358,0	2.441,0	3.636,8	2.998,6	4.307,8
O. "	2.234,4	1.953,0	2.702,7	4.325,0	2.344,1	1.285,5	2.284,6	3.835,3	3.115,1	4.596,9
N. "	2.367,2	2.110,8	2.788,1	3.180,4	3.367,1	1.488,4	2.312,8	4.008,8	2.958,9	5.143,8
D. "	3.925,1	3.313,8	3.495,5	4.663,4	3.508,4	1.559,4	3.507,7	5.557,4	5.654,8	5.359,4
E. 1968	2.130,3	1.993,5	2.482,8	3.710,7	2.025,2	1.468,1	2.456,4	3.855,1	3.008,2	4.760,9
F. "	1.700,0	1.815,9	2.207,0	3.367,9	2.134,3	1.191,3	1.571,8	3.791,9	2.867,1	4.787,5
M. "	1.550,3	1.876,3	2.398,3	3.655,4	2.294,4	1.242,0	1.806,4	4.133,1	3.031,5	5.325,0
A. " *	3.046,7	1.969,4	2.475,6	3.473,2	1.966,4	1.385,5	2.941,0	4.336,0	3.604,1	5.103,1
M. " *	3.380,0	2.088,8	2.244,0	3.283,0	1.404,2	1.387,0	3.050,0	4.286,8	3.202,7	5.456,3
J. " *	3.168,2	2.003,0	2.638,1	3.041,1	2.954,5	1.271,0	2.688,5	4.444,9	3.435,6	5.526,6
J. " *	2.287,2	2.134,9	3.082,8	3.638,4	3.127,3	1.427,5	3.667,9	5.658,1	3.678,1	7.828,1
A. " *	1.862,1	1.756,5	3.367,9	3.748,2	4.406,3	1.468,1	2.598,7	5.792,6	3.583,6	8.221,9
S. " *	2.086,2	1.708,6	2.960,9	3.027,7	3.124,5	1.559,4	3.805,1	5.271,3	3.287,7	7.451,6

MONTO DE LAS VENTAS
Capital Federal, por zonas

ZONA 11

Período	Nivel general	Indumentaria				Artículos para el hogar				
		Total	Tiendas	Sastrerías y artículos para hombre	Calzado y artículos de cuero	Total	Bazar y menaje	Electricidad, radio y discos	Ferretería y afines	Mueblería y tapicería
Índice, base 1950 = 100										
1966	2.702,2	2.168,1	2.155,6	2.708,6	1.782,0	2.937,9	1.344,7	4.332,4	2.554,3	2.933,5
1967	3.294,5	2.485,7	2.438,7	3.050,9	2.148,4	3.720,8	1.653,5	5.263,7	3.182,7	4.196,0
9 pr. m. 1967	3.069,0	2.333,2	2.312,4	2.894,8	1.947,0	3.463,8	1.517,2	4.601,4	3.210,3	3.865,7
9 pr. m. 1968 *	3.649,0	2.676,5	2.627,3	3.300,3	2.299,3	4.368,9	1.779,0	5.743,0	4.251,7	4.666,5
S. 1967	3.334,0	2.278,7	2.267,7	2.545,5	2.095,6	3.839,8	1.639,8	5.244,8	3.599,5	4.023,3
O. "	3.431,7	2.368,0	2.326,7	2.641,3	2.239,4	4.005,6	2.028,3	5.999,8	3.159,1	4.359,6
N. "	3.564,8	2.687,6	2.541,3	3.294,6	2.515,5	4.117,7	1.529,2	5.556,4	3.385,2	5.571,3
D. "	4.915,8	3.773,6	3.584,9	4.621,0	3.502,6	5.352,5	2.628,8	10.195,9	2.755,2	5.621,8
E. 1968	3.274,3	2.352,1	2.281,9	2.902,0	2.072,7	3.960,0	1.940,3	5.876,6	3.251,8	4.182,9
F. "	2.950,6	2.156,7	2.089,5	2.783,9	1.813,6	3.267,5	1.499,1	4.046,7	3.252,7	3.574,5
M. "	3.374,5	2.533,8	2.391,6	3.085,3	2.395,8	3.809,7	1.722,6	4.817,8	3.978,0	3.661,8
A. " *	3.683,5	2.765,7	2.868,2	2.926,7	2.435,9	4.139,0	1.773,9	5.220,2	4.182,5	4.363,3
M. " *	3.812,6	3.145,0	3.079,9	3.927,4	2.679,0	4.350,6	1.600,4	6.149,4	4.146,6	4.321,8
J. " *	3.846,0	3.012,5	2.878,1	4.230,1	2.356,5	4.343,6	1.569,9	6.008,3	4.572,1	3.654,2
J. " *	4.129,0	2.974,5	2.963,5	3.772,4	2.389,9	5.353,6	1.944,7	6.846,5	5.121,8	6.376,4
A. " *	4.002,3	2.638,0	2.617,9	3.193,6	2.254,5	5.300,6	1.831,9	6.579,6	5.043,9	6.743,3
S. " *	3.767,8	2.510,4	2.475,3	2.880,9	2.296,1	4.795,7	2.128,3	6.141,8	4.716,2	5.120,4

ZONA 11

ZONA 12

Período	Comestibles			Nivel general	Indumentaria				Artículos para el hogar	
	Total	Almacenes y afines	Carnicerías		Total	Tiendas	Sastrerías y artículos para hombre	Calzado y artículos de cuero	Total	Bazar y menaje
Índice, base 1950 = 100										
1966	2.980,5	3.182,5	2.755,0	1.799,3	1.477,4	1.237,0	1.801,4	1.755,3	2.715,3	3.553,6
1967	3.677,2	4.083,0	3.205,7	2.164,3	1.820,5	1.514,0	2.211,4	2.228,6	3.220,0	4.452,6
9 pr. m. 1967	3.413,3	3.746,1	3.031,3	1.974,2	1.669,8	1.390,5	2.062,9	1.952,1	2.988,5	4.095,5
9 pr. m. 1968 *	3.993,4	4.237,0	3.724,4	2.420,8	2.056,8	1.726,9	2.643,4	2.093,5	3.796,0	4.810,7
S. 1967	3.861,5	4.266,7	3.394,3	2.059,6	1.528,0	1.197,8	1.926,7	2.021,6	3.249,8	4.705,4
O. "	3.927,6	4.231,6	3.584,3	2.252,6	1.791,3	1.560,5	1.905,2	2.536,7	3.663,9	5.342,0
N. "	3.929,5	4.064,3	3.792,9	2.265,1	2.057,3	1.702,4	2.435,4	2.711,1	3.418,1	4.874,6
D. "	5.548,7	7.003,5	3.811,4	3.685,7	2.968,5	2.389,8	3.629,2	3.927,1	4.660,3	6.353,6
E. 1968	3.599,4	3.656,1	3.555,7	2.127,8	1.791,5	1.452,9	2.305,8	2.042,2	3.607,5	4.720,2
F. "	3.383,0	3.287,1	3.524,3	1.931,9	1.698,4	1.283,2	2.344,5	1.968,3	3.068,3	4.400,3
M. "	3.776,9	3.894,1	3.660,7	2.263,4	1.765,0	1.404,0	2.369,1	1.897,0	3.716,4	4.862,2
A. " *	4.133,7	4.480,1	3.740,0	2.422,1	1.965,1	1.679,6	2.415,3	2.136,7	3.631,5	4.404,1
M. " *	4.024,7	4.335,1	3.674,3	2.587,9	2.333,1	2.007,8	2.985,5	2.189,4	3.714,0	4.741,4
J. " *	4.208,0	4.553,8	3.815,7	2.483,0	2.230,7	1.944,4	2.853,2	1.987,4	3.551,8	4.034,7
J. " *	4.331,4	4.718,1	3.890,0	2.743,3	2.389,6	2.170,8	2.724,0	2.511,1	4.404,8	5.616,8
A. " *	4.324,7	4.780,1	3.799,3	2.624,4	2.208,5	1.872,8	2.893,0	2.033,7	4.103,0	5.333,2
S. " *	4.159,0	4.428,1	3.860,0	2.603,0	2.129,5	1.719,0	2.900,4	2.075,9	4.366,5	5.184,7

MONTO DE LAS VENTAS
Capital Federal, por zonas

17

ZONA 12

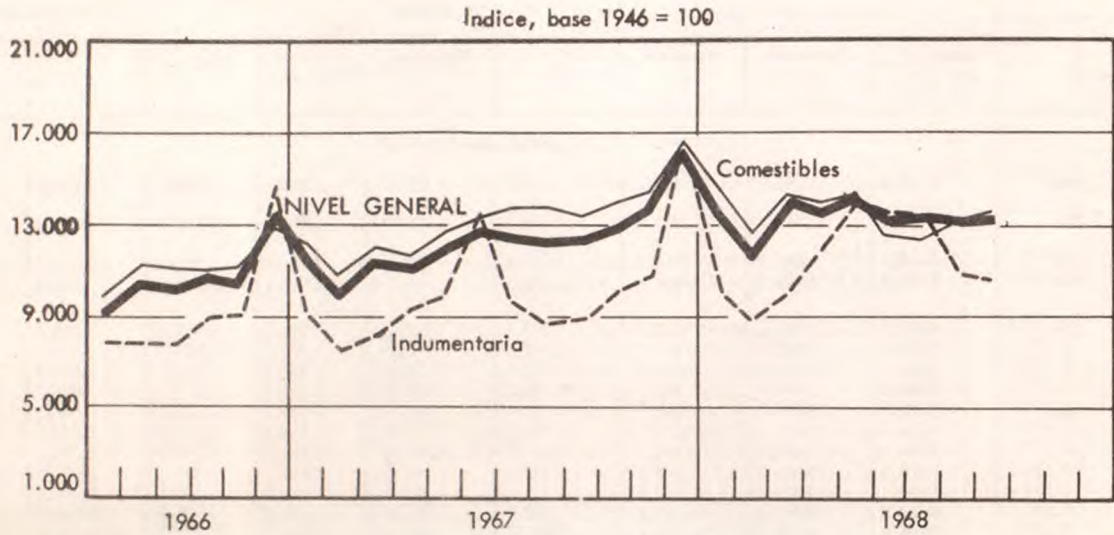
ZONA 13

Período	Artículos para el hogar			Comestibles			Nivel general	Indumentaria	
	Electricidad, radio y discos	Ferretería y afines	Mueblería y tapicería	Total	Almacenes y afines	Carnicerías		Total	Tiendas
Índice, base 1950 = 100									
1966	4.057,0	1.795,0	828,4	1.535,1	1.420,1	2.540,7	2.253,0	1.914,6	1.425,5
1967	4.856,6	1.869,9	797,7	1.838,9	1.733,0	2.765,0	2.698,1	2.531,5	1.724,5
9 pr. m. 1967	4.418,7	1.863,2	761,5	1.641,6	1.527,1	2.642,8	2.544,9	2.289,1	1.612,9
9 pr. m. 1968 *	6.453,6	2.149,5	1.009,1	1.932,5	1.793,4	3.148,6	2.946,0	2.780,4	1.869,8
S. 1967	4.895,7	1.855,6	477,5	1.803,3	1.683,6	2.849,6	2.761,0	2.494,4	1.750,6
O. "	5.643,4	1.702,9	761,7	1.818,9	1.675,7	3.070,7	2.860,6	2.795,1	1.962,2
N. "	4.801,3	1.936,8	1.016,2	1.781,1	1.620,4	3.185,8	2.939,6	2.898,9	1.913,4
D. "	8.063,8	2.031,0	943,7	3.692,2	3.755,8	3.136,2	3.674,0	4.082,2	2.302,1
E. 1968	5.608,5	2.345,6	913,1	1.559,9	1.399,6	2.962,2	2.722,8	2.548,3	1.576,3
F. "	4.894,9	1.451,9	559,0	1.476,8	1.337,8	2.691,5	2.215,0	2.170,9	1.390,9
M. "	5.697,9	2.221,3	1.236,5	1.835,0	1.705,6	2.965,9	2.780,4	2.550,9	1.762,8
A. " *	6.006,4	2.332,2	1.173,0	2.097,9	1.998,1	2.969,9	3.037,9	2.973,5	2.079,7
M. " *	5.928,1	2.312,6	1.092,8	2.155,0	2.048,1	3.089,8	3.024,9	3.096,6	2.143,6
J. " *	6.808,2	1.991,6	1.109,9	2.080,1	1.937,6	3.326,0	2.786,3	2.854,0	1.792,8
J. " *	7.806,0	2.338,5	921,6	2.087,5	1.932,7	3.441,1	3.120,9	3.030,5	1.993,9
A. " *	6.730,2	2.258,2	1.168,9	2.118,3	1.951,7	3.575,6	3.858,8	2.968,7	2.083,0
C. " *	8.602,6	2.093,7	906,8	1.982,0	1.829,5	3.315,0	2.967,1	2.830,1	2.005,6

ZONA 13

Período	Indumentaria		Artículos para el hogar					Comestibles		
	Sostrerías y artículos para hombre	Calzado y artículos de cuero	Total	Bazar y menaje	Electricidad, radio y discos	Ferretería y afines	Mueblería y tapicería	Total	Almacenes y afines	Carnicerías
Índice, base 1950 = 100										
1966	2.215,2	3.019,4	3.604,5	1.427,4	2.140,0	5.866,7	3.706,2	1.758,3	1.480,1	2.320,5
1967	3.048,0	4.330,8	4.140,2	1.715,9	2.526,5	6.099,1	4.817,2	2.021,1	1.735,7	2.598,4
9 pr. m. 1967	2.769,3	3.741,1	4.040,4	1.599,4	2.382,2	6.049,8	4.713,4	1.906,4	1.613,1	2.499,4
9 pr. m. 1968 *	3.431,0	4.731,2	3.993,7	1.790,2	2.617,8	5.768,9	4.603,0	2.333,3	1.966,2	3.075,5
S. 1967	2.685,9	4.485,9	4.174,4	1.640,9	2.648,0	6.074,2	4.892,7	2.176,7	1.903,6	2.728,8
O. "	2.995,7	5.041,2	4.241,8	1.936,8	3.434,9	6.150,2	4.194,5	2.140,0	1.789,7	2.848,0
N. "	3.334,5	5.324,7	4.426,4	1.707,1	2.145,6	6.559,6	5.668,2	2.140,9	1.783,7	2.862,8
D. "	5.320,9	7.935,1	4.650,7	2.552,7	3.298,0	6.031,3	5.523,1	2.815,5	2.737,3	2.973,6
E. 1968	3.270,9	4.598,1	4.030,8	1.671,3	2.442,2	6.295,3	4.335,7	2.126,7	1.770,5	2.846,6
F. "	2.610,2	3.980,0	3.118,8	1.458,8	1.881,5	5.480,9	2.644,1	1.744,5	1.274,9	2.693,8
M. "	3.008,9	4.362,5	4.109,1	1.776,4	2.052,0	6.407,9	4.778,7	2.215,0	1.900,8	2.850,1
A. " *	3.257,5	5.303,4	4.207,3	1.810,5	2.330,9	5.852,4	5.426,6	2.434,6	2.183,6	2.942,1
M. " *	3.806,4	5.105,0	4.163,7	1.868,9	2.881,5	6.065,6	4.538,2	2.334,3	2.059,3	2.890,0
J. " *	4.077,3	4.583,8	3.474,3	1.552,0	3.018,3	4.816,0	3.501,4	2.350,4	2.002,7	3.053,4
J. " *	3.733,4	5.295,7	4.254,9	1.598,0	3.120,9	5.386,4	5.485,1	2.557,4	2.181,9	3.316,7
A. " *	3.653,0	4.806,1	4.807,9	2.159,8	2.941,0	5.864,3	5.871,6	2.616,8	2.167,9	3.524,3
S. " *	3.461,8	4.546,5	3.776,8	2.216,2	2.891,8	5.751,4	5.115,3	2.620,3	2.154,8	3.562,3

Partidos del Gran Buenos Aires



Rubro	Período					Variaciones	
	1968 *				1967	9 pr.m. 1968 9 pr.m. 1967	
	Julio	Agosto	Setiembre	9 primeros meses	9 primeros meses		
	Indice, base 1946=100					%	
NIVEL GENERAL	13.283,8	13.197,9	13.255,2	13.239,7	11.564,0	+	14,5
Indumentaria	13.240,9	10.861,9	10.537,6	11.343,7	9.412,4	+	20,5
Artículos para el hogar	14.283,3	13.862,5	14.602,9	13.074,1	10.096,9	+	29,5
Farmacia y perfumería	17.353,5	17.373,7	17.390,7	16.355,4	13.141,5	+	24,5
Librería, papelería y juguetería:	22.016,6	25.264,5	21.135,4	25.013,8	18.836,3	+	32,8
Joyería y relojería	6.704,6	6.481,7	7.213,8	6.083,4	4.610,7	+	31,9
Comestibles	12.437,1	13.104,8	13.225,4	13.359,0	12.463,0	+	7,2

MONTO DE LAS VENTAS

19

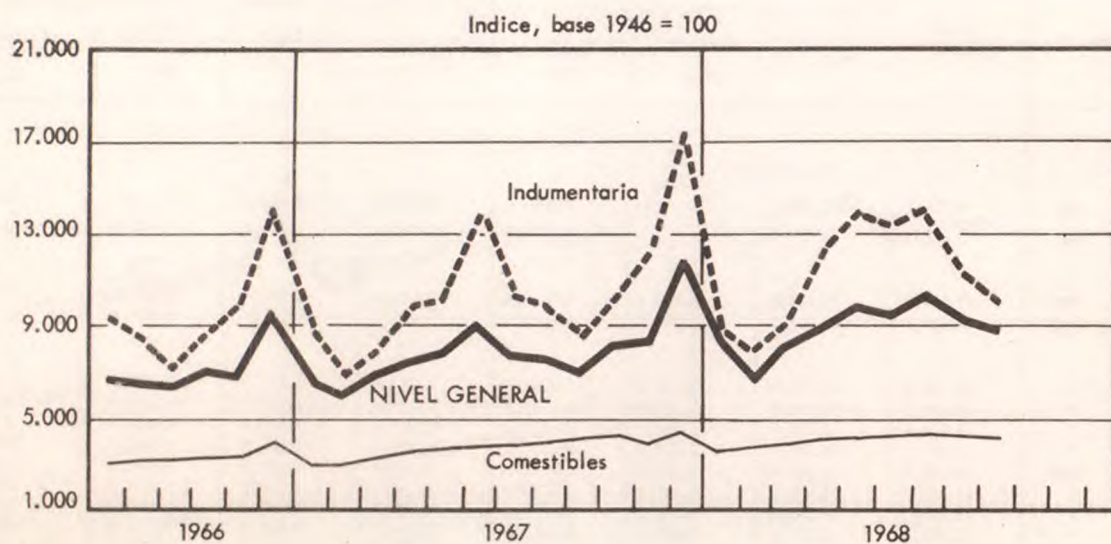
Partidos del Gran Buenos Aires (1)

Período	Nivel general	Comestibles			Indumentaria			
		Total	Almacenes y afines	Venta de carne	Total	Tiendas	Sastrerías y artículos para hombre	Calzado y artículos de cuero
Índice, base 1946 = 100								
1966	9.851,2	10.364,6	4.216,6	18.967,4	8.611,8	7.854,5	11.734,1	6.753,8
1967	12.240,1	13.112,0	5.255,1	24.106,2	10.159,6	9.269,6	13.602,3	8.264,6
9 pr. m. 1967	11.564,0	12.463,0	4.902,4	23.042,4	9.412,4	8.760,5	12.410,8	7.418,3
9 pr. m. 1968 *	13.239,7	13.359,0	5.983,9	23.673,9	11.343,7	10.571,0	14.884,9	8.996,7
S. 1967	12.106,5	13.210,1	5.313,9	24.259,3	8.839,6	8.255,9	11.005,9	7.713,2
O. "	12.860,8	14.048,0	5.408,9	26.136,6	10.017,9	9.429,5	12.542,1	8.449,6
N. "	13.416,9	14.499,6	5.350,1	27.302,6	10.754,6	9.160,4	15.428,9	9.257,3
D. "	16.507,0	16.593,7	8.179,9	28.367,0	16.431,2	13.800,7	23.558,8	14.704,2
E. 1968	13.405,2	14.508,0	5.606,5	26.963,9	9.943,7	8.605,5	14.043,1	8.463,5
F. "	11.542,3	12.307,2	5.141,9	22.333,6	8.810,1	8.065,5	11.082,4	7.997,4
M. "	13.771,1	14.103,5	5.545,7	26.078,5	10.180,7	10.175,0	11.340,3	8.722,9
A. " *	13.524,5	13.829,4	5.878,4	24.955,2	11.614,2	10.844,0	15.132,3	9.289,4
M. " *	14.153,1	14.144,5	5.848,1	25.753,6	13.624,8	12.580,1	19.366,1	9.239,4
J. " *	13.024,2	12.571,0	6.185,6	21.506,0	13.279,3	11.575,6	20.333,4	9.062,1
J. " *	13.283,8	12.437,1	6.238,5	21.110,8	13.240,9	12.603,0	17.073,6	10.147,6
A. " *	13.197,9	13.104,8	6.944,4	21.725,0	10.861,9	10.582,7	12.735,7	9.258,4
S. " *	13.255,2	13.225,4	6.466,0	22.638,7	10.537,6	10.107,2	12.856,9	8.789,6

Período	Artículos para el hogar					Farmacia y perfumería			Librería, papelería y juguetería	Joyería y relojería
	Total	Bazar y menaje	Electricidad, radio y discos	Ferretería y afines	Mueblería y tapicería	Total	Farmacia	Perfumería		
Índice, base 1946 = 100										
1966	9.128,1	8.392,0	15.545,6	8.100,6	9.671,8	10.310,4	10.626,3	7.954,4	15.168,7	4.006,4
1967	10.865,3	10.172,4	18.304,0	9.711,0	11.274,0	13.768,5	14.360,2	9.356,2	19.087,5	4.982,6
9 pr. m. 1967	10.096,9	9.527,4	15.876,1	9.203,8	10.419,7	13.141,5	13.774,6	8.421,3	18.836,3	4.610,7
9 pr. m. 1968 *	13.074,1	12.224,6	19.940,6	12.229,8	12.858,6	16.355,4	17.183,9	10.177,6	25.013,8	6.083,4
S. 1967	11.100,1	9.905,4	19.153,6	10.043,6	11.122,8	14.890,5	15.628,2	9.389,5	17.362,5	5.056,9
O. "	11.691,9	11.254,8	23.228,1	10.084,3	11.315,5	14.338,0	14.970,8	9.619,3	16.714,6	5.167,9
N. "	12.324,0	9.777,4	20.437,5	11.347,7	12.816,2	15.112,9	15.820,9	9.833,4	17.650,0	5.001,8
D. "	15.491,0	15.290,8	33.098,2	12.258,2	17.380,1	17.496,9	17.560,5	17.022,8	25.150,0	8.129,4
E. 1968	13.185,6	12.441,0	19.912,1	12.359,3	12.853,1	14.340,9	14.761,4	11.205,3	18.335,4	6.611,9
F. "	11.120,7	10.361,1	14.742,4	10.736,2	10.941,7	15.026,4	15.718,8	9.863,2	14.445,8	4.555,0
M. "	12.381,3	11.964,0	16.695,1	11.788,7	12.358,0	15.483,0	16.337,4	9.112,3	49.916,6	6.152,3
A. " *	12.487,6	12.186,6	18.604,5	11.914,9	11.346,6	16.318,3	17.220,7	9.589,5	28.887,5	5.676,1
M. " *	13.318,1	12.826,8	19.801,4	12.714,8	12.195,6	17.029,5	17.939,8	10.242,1	23.479,1	5.836,7
J. " *	12.524,7	11.389,5	20.471,9	11.249,3	13.338,3	16.882,2	17.790,8	10.107,0	21.643,7	5.518,3
J. " *	14.283,3	13.195,0	24.558,5	12.709,4	14.852,2	17.353,5	18.331,0	10.064,9	22.016,6	6.704,6
A. " *	13.862,5	12.495,4	21.545,6	12.936,2	13.729,6	17.373,7	18.271,0	10.682,5	25.264,5	6.481,7
S. " *	14.602,9	13.161,9	23.133,5	13.659,4	14.111,9	17.390,7	18.283,8	10.731,6	21.135,4	7.213,8

(1) Incluye los siguientes partidos: Almirante Brown, Avellaneda, Berazategui, Esteban Echeverría, Florencia Varela, Gral. San Martín, Gral. Sarmiento, La Matanza, Lanús, Lomas de Zamora, Merlo, Moreno, Morán, Quilmes, San Fernando, San Isidro, Tigre, Tres de Febrero y Vicente López.

La Plata



Rubro	Periodo					Variaciones	
	1968 *				1967	$\frac{9 \text{ pr.m. } 1968}{9 \text{ pr.m. } 1967}$	
	Julio	Agosto	Setiembre	9 primeros meses	9 primeros meses		
	Indice, base 1946 = 100					%	
NIVEL GENERAL	10.425,0	9.255,3	8.608,6	8.888,2	7.417,7	+	19,8
Indumentaria	14.564,5	11.311,0	9.929,1	11.515,5	9.791,1	+	17,6
Artículos para el hogar . . .	12.062,1	12.328,8	11.838,2	10.950,1	8.647,6	+	26,6
Farmacia y perfumería . . .	17.175,4	17.144,0	17.600,0	15.475,4	12.565,2	+	23,2
Librería, papelería y juguetería	11.314,7	9.284,2	7.563,1	11.551,4	9.640,6	+	19,8
Joyería y relojería	5.107,8	4.861,0	4.793,6	4.501,4	3.078,2	+	46,2
Comestibles	4.644,6	4.553,7	4.380,2	4.236,3	3.739,1	+	13,3

La Plata.(1)

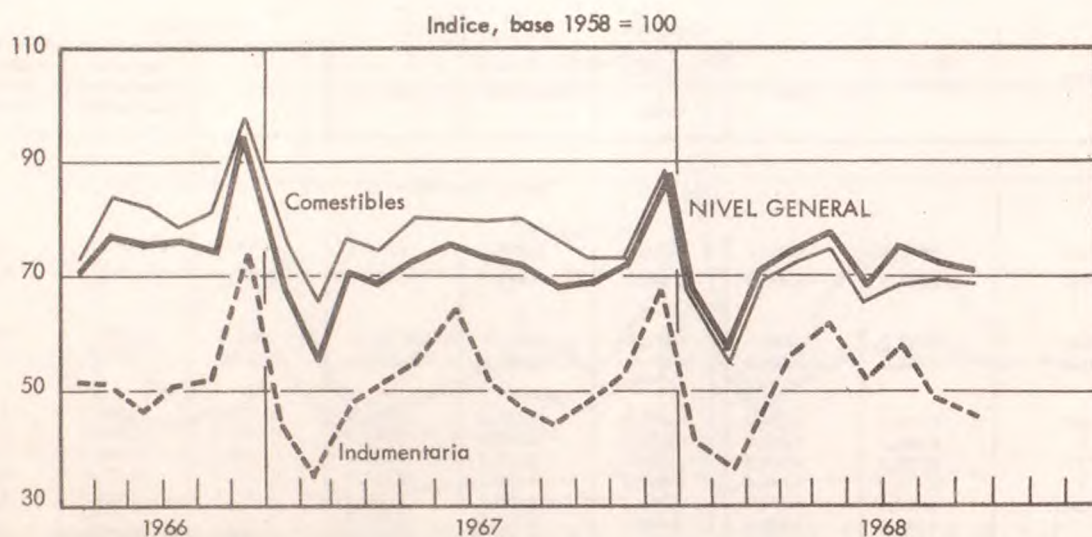
Período	Nivel general	Comestibles			Indumentario			
		Total	Almacenes y afines	Carnicerías	Total	Tiendas	Sastrerías y artículos para hombre	Calzado y artículos de cuero
Índice, base 1946 = 100								
1966	6.476,9	3.181,5	3.544,7	2.873,7	8.643,8	8.100,8	10.175,8	6.774,3
1967	8.023,5	3.900,0	4.238,3	3.618,6	10.809,1	10.749,6	11.515,9	8.258,1
9 pr.-m. 1967	7.417,7	3.739,1	4.032,8	3.497,6	9.791,1	9.831,5	10.300,6	7.188,6
9 pr.-m. 1968 *	8.888,2	4.236,3	4.894,2	3.668,7	11.515,5	11.676,5	11.719,6	9.204,3
S. 1967	7.118,3	4.254,4	4.497,9	4.061,5	8.560,8	8.773,6	8.504,1	6.927,2
O. "	8.488,7	4.313,8	4.635,5	4.050,6	10.759,3	11.104,9	10.524,5	8.727,2
N. "	8.758,9	4.044,6	4.385,1	3.762,8	12.636,9	12.103,8	14.444,1	9.483,1
D. "	12.412,9	4.787,9	5.546,8	4.132,7	18.197,7	17.303,3	20.474,7	16.191,9
E. 1968	8.523,9	3.773,8	3.961,0	3.628,8	9.780,0	9.463,7	10.525,5	9.329,4
F. "	6.369,8	3.826,2	4.434,0	3.301,3	7.919,4	8.252,7	7.379,7	7.323,5
M. "	8.031,4	4.005,4	4.821,3	3.293,6	9.373,9	10.293,3	7.870,4	7.793,4
A. " *	9.221,3	4.309,4	4.912,8	3.791,7	12.641,9	13.165,9	12.170,3	10.063,2
M. " *	10.014,2	4.302,3	5.011,3	3.689,1	14.560,3	14.586,6	15.575,9	9.906,6
J. " *	9.544,6	4.330,9	5.054,6	3.704,5	13.559,3	13.274,5	15.225,7	8.822,8
J. " *	10.425,0	4.644,6	5.550,4	3.855,8	14.564,5	14.247,0	16.039,5	10.950,0
A. " *	9.255,3	4.553,7	5.178,7	4.018,0	11.311,0	11.638,2	11.024,3	9.666,9
S. " *	8.608,6	4.380,2	5.124,1	3.735,9	9.929,1	10.166,2	9.665,0	8.983,1

Período	Artículos para el hogar					Farmacia y perfumería			Librería, papelería y juguetería	Joyería y relojería
	Total	Bazar y menaje	Electricidad, radio y discos	Ferretería y afines	Mueblería y tapicería	Total	Farmacia	Perfumería		
Índice, base 1946 = 100										
1966	7.846,7	6.518,9	16.663,1	5.668,0	6.089,0	10.035,8	11.322,9	8.100,0	7.772,6	2.987,2
1967	9.383,0	7.726,6	19.695,3	7.134,5	6.642,2	13.244,8	15.891,6	9.116,0	9.795,8	3.399,3
9 pr.-m. 1967	8.647,6	6.888,9	17.664,2	6.704,9	6.490,4	12.565,2	15.307,0	8.265,1	9.640,6	3.078,2
9 pr.-m. 1968 *	10.950,1	9.395,7	20.797,8	9.146,3	7.394,8	15.475,4	19.116,4	9.740,7	11.551,4	4.501,4
S. 1967	7.942,7	6.815,4	13.628,1	6.685,9	6.669,4	14.226,9	17.271,1	9.458,0	8.072,6	3.626,2
O. "	10.807,4	8.229,0	26.102,3	7.569,1	6.624,9	14.776,9	17.401,2	10.716,0	8.571,6	3.387,2
N. "	9.437,5	6.689,9	19.146,8	8.052,3	6.097,1	14.289,6	17.518,1	9.216,0	8.556,8	3.290,1
D. "	15.238,4	15.799,4	36.153,8	9.646,8	8.569,9	16.785,1	18.016,9	15.076,0	13.657,9	6.414,2
E. 1968	12.025,2	12.537,9	24.073,1	8.621,0	8.460,1	18.707,5	24.045,8	10.220,0	11.048,4	5.061,7
F. "	8.607,6	7.149,1	14.414,0	7.677,7	6.678,0	6.270,9	4.242,2	9.764,0	7.047,4	3.540,4
M. "	9.727,4	7.934,3	16.004,7	9.166,5	6.686,7	15.221,6	18.650,6	9.834,0	23.607,3	3.833,3
A. " *	10.517,1	8.604,1	17.630,4	9.482,4	8.003,5	15.097,8	18.841,0	9.186,0	12.409,5	4.536,2
M. " *	10.872,4	8.013,0	20.476,0	9.270,0	8.306,4	16.230,6	20.655,4	9.210,0	11.823,1	4.541,1
J. " *	10.572,3	7.869,2	22.518,7	8.645,1	6.390,2	15.830,6	20.039,8	9.160,0	9.865,2	4.237,6
J. " *	12.062,1	11.872,8	25.135,7	9.147,7	6.886,1	17.175,4	21.532,5	10.286,0	11.314,7	5.107,8
A. " *	12.328,8	11.559,8	23.380,1	10.260,1	7.502,3	17.144,0	21.513,3	10.234,0	9.284,2	4.861,0
S. " *	11.838,2	9.020,7	23.547,4	10.046,6	7.639,9	17.600,0	22.527,7	9.772,0	7.563,1	4.793,6

(1) Incluye Berisso y Ensenada

VOLUMEN FISICO DE LAS VENTAS

Capital Federal



Este índice tiene por objeto medir las variaciones producidas en el volumen físico de las ventas minoristas realizadas por los establecimientos incluidos en la encuesta comercial de la Capital Federal.

Sus resultados surgen de relacionar los índices del monto de dichas ventas con el de los precios al por menor y están elaborados sobre la base de la información que proporcionan los establecimientos seleccionados en oportunidad de confeccionarse el índice del monto de las ventas minoristas de la Capital Federal, de acuerdo con su importancia frente a los resultados del Censo de Comercio 1946.

Los cálculos están realizados con base en el año 1958 y a los efectos de la ponderación de los distintos grupos que integran el nivel general, se tomaron en cuenta los resultados del Censo de Comercio de 1954, último disponible a la fecha de iniciación de la serie.

Rubro	Período					Variaciones	
	1968*				1967	9 pr.m. 1968	9 pr.m. 1967
	Julio	Agosto	Setiembre	9 primeros meses	9 primeros meses		
	Indice, base 1958 = 100					%	
NIVEL GENERAL	74,6	72,5	70,3	70,2	70,3	-	0,1
Indumentaria	57,3	49,0	45,8	49,4	48,4	+	2,1
Artículos para el hogar . . .	106,4	108,6	107,1	100,8	88,2	+	14,3
Farmacia y perfumería . . .	116,6	115,7	110,6	110,4	104,0	+	6,2
Librería, papelería y juguete ría	86,7	79,9	75,9	82,5	81,5	+	1,2
Joyería y relojería	89,4	91,9	93,2	76,8	67,9	+	13,1
Comestibles	68,1	69,7	68,6	67,6	76,5	-	11,6

Capital Federal

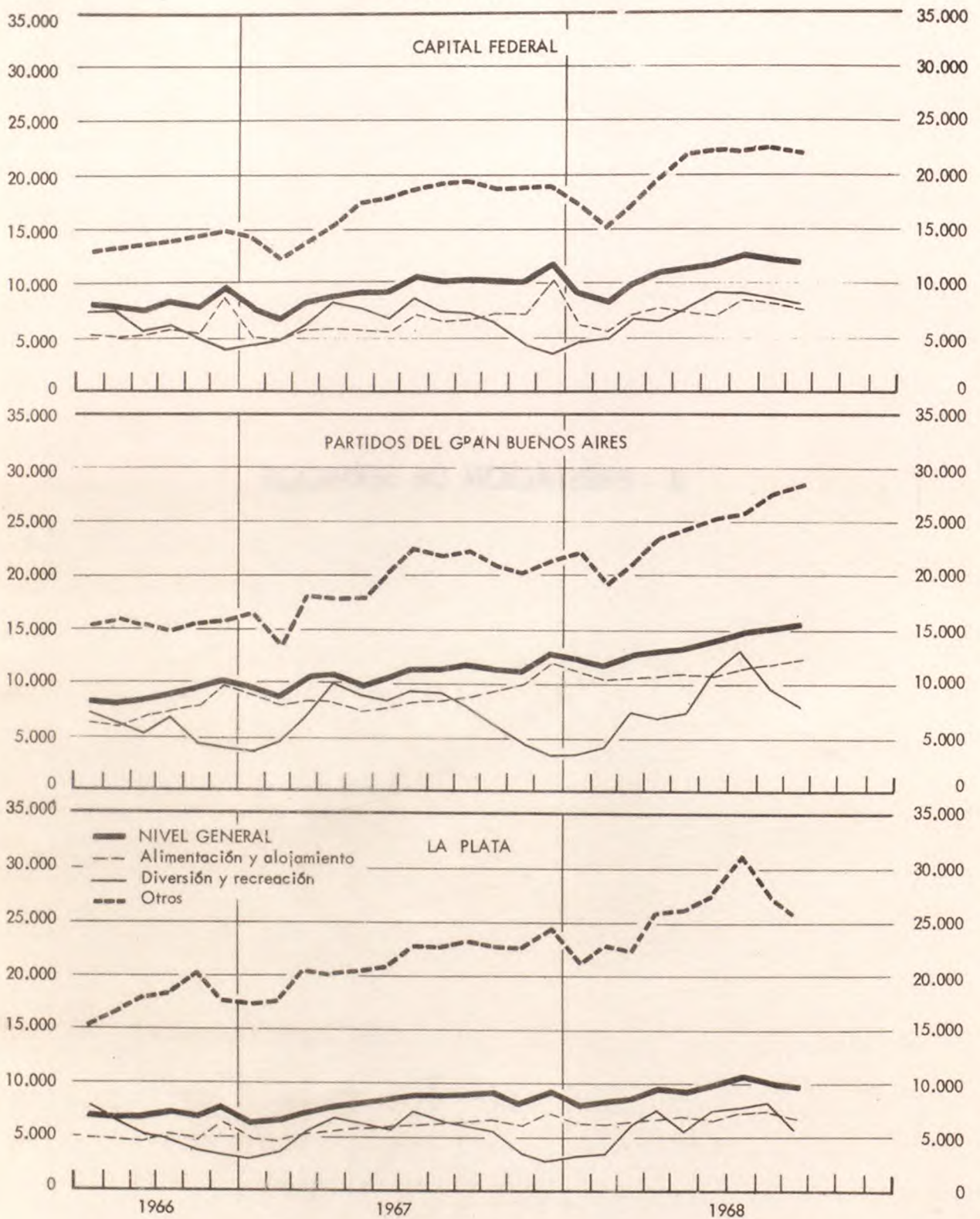
Período	Nivel general	Comestibles			Indumentaria			
		Total	Almacenes y afines	Venta de carné	Total	Tiendas	Sastrerías y artículos para hombre	Calzado y artículos de cuero
Indice, base 1958 = 100								
1966	74,2	77,7	52,0	97,8	53,1	47,4	80,4	44,4
1967	72,1	76,8	49,2	101,4	50,8	43,7	80,4	44,0
9 pr.m. 1967	70,3	76,5	46,3	104,1	48,4	42,3	76,2	40,8
9 pr.m. 1968 *	70,2	67,6	41,3	94,4	49,4	42,3	78,6	42,2
S. 1967	68,1	76,0	47,5	101,9	44,2	38,9	64,7	40,3
O. "	69,7	72,7	45,9	94,7	48,9	42,3	71,7	46,7
N. "	72,1	72,7	43,9	95,9	53,8	43,2	92,7	47,9
D. "	87,2	86,5	77,3	94,4	67,6	56,3	106,6	63,6
E. 1968	67,0	67,0	38,0	93,9	41,7	35,1	64,9	38,9
F. "	56,1	55,3	31,5	78,4	36,0	31,1	53,9	33,5
M. "	70,6	69,2	40,1	97,9	45,5	40,8	61,3	44,3
A. " *	74,9	71,3	45,3	97,9	55,5	48,2	87,8	46,0
M. " *	77,2	74,0	44,6	104,9	61,1	50,2	110,6	45,7
J. " *	68,5	65,5	42,6	89,9	52,4	42,8	93,4	41,0
J. " *	74,6	68,1	43,7	93,7	57,3	49,0	92,0	48,1
A. " *	72,5	69,7	44,0	96,4	49,0	42,7	75,3	42,4
S. " *	70,3	68,6	42,2	96,4	45,8	40,4	68,4	40,2

Período	Artículos para el hogar					Farmacia y perfumería			Librería, papelería y juguetería	Joyería y relojería
	Total	Bazar y menaje	Electricidad, radio y discos	Ferretería y afines	Mueblería y tapicería	Total	Farmacia	Perfumería		
Indice, base 1958 = 100										
1966	91,8	96,6	100,8	87,8	88,0	113,4	113,6	112,8	81,5	93,2
1967	91,0	92,6	98,6	86,7	90,6	106,2	106,1	106,3	80,5	73,8
9 pr.m. 1967	88,2	85,3	91,2	86,1	90,8	104,0	104,2	103,5	81,5	67,9
9 pr.m. 1968 *	100,8	94,2	120,7	92,9	95,7	110,4	110,7	109,4	82,5	76,8
S. 1967	87,6	86,7	91,8	83,8	91,2	105,5	107,2	99,5	71,8	62,4
O. "	90,5	102,6	104,1	81,8	86,8	108,4	108,8	107,0	73,1	73,0
N. "	94,3	94,6	89,5	96,6	95,3	109,8	111,8	103,1	70,6	72,9
D. "	112,6	140,8	165,4	86,9	85,7	117,1	112,3	134,1	89,0	129,4
E. 1968	101,5	80,3	116,9	99,9	95,5	110,9	107,9	121,5	61,1	67,9
F. "	84,4	77,1	99,6	79,9	78,5	93,3	91,4	100,1	46,4	58,9
M. "	99,3	95,3	112,3	96,7	89,9	112,2	114,4	104,4	128,8	81,2
A. " *	104,1	102,7	117,8	103,0	89,0	117,9	120,8	108,0	90,2	72,5
M. " *	102,1	100,0	117,1	94,8	99,6	113,6	116,6	103,3	94,9	65,9
J. " *	93,9	83,5	120,8	86,3	80,7	103,0	106,6	90,6	78,7	69,9
J. " *	106,4	102,4	130,9	91,0	110,9	116,6	115,9	118,7	86,7	89,4
A. " *	108,6	102,7	123,9	94,6	123,0	115,7	112,7	125,8	79,9	91,9
S. " *	107,1	103,5	146,8	90,1	94,6	110,6	110,2	112,1	75,9	93,2

II - PRESTACION DE SERVICIOS

MONTO DE INGRESOS

Indice, base 1946 = 100



Rubro	Periodo					Variaciones
	1968 *				1967	$\frac{9 \text{ pr. m. } 1968}{9 \text{ pr. m. } 1967}$
	Julio	Agosto	Setiembre	9 pr. meses	9 pr. meses	
	Indice, base 1946 = 100					%
	Capital Federal					
NIVEL GENERAL.	12.621,4	12.369,7	12.013,5	11.020,2	9.093,6	+ 21,2
Alimentación y alojamiento	8.594,6	8.162,8	7.898,0	7.368,5	5.947,3	+ 23,9
Diversión y recreación	9.397,7	8.731,8	8.076,3	7.379,5	6.733,9	+ 9,6
Otros.	22.120,1	22.414,4	22.009,5	19.955,8	16.444,0	+ 21,4
	Partidos del Gran Buenos Aires					
NIVEL GENERAL.	14.988,2	15.069,4	15.301,6	13.586,2	10.421,4	+ 30,4
Alimentación y alojamiento	11.559,4	11.781,1	12.183,6	10.977,8	7.984,5	+ 37,5
Diversión y recreación	13.265,5	9.539,2	7.905,5	7.880,1	7.555,7	+ 4,3
Otros.	25.502,8	27.345,2	28.158,3	24.069,6	18.822,3	+ 27,9
	La Plata					
NIVEL GENERAL.	10.750,0	10.194,7	9.572,5	9.397,1	7.851,0	+ 19,7
Alimentación y alojamiento	7.005,4	7.018,0	6.884,1	6.607,5	5.593,2	+ 18,1
Diversión y recreación	7.702,6	8.188,8	5.877,6	6.205,1	5.636,9	+ 10,1
Otros.	31.365,4	27.181,3	25.679,1	25.553,8	20.606,8	+ 24,0

Período	Capital Federal				Partidos del Gran Buenos Aires (1)				La Plata (2)			
	Nivel general	Alimen- tación y aloja- miento	Diver- sión y recrea- ción	Otros (3)	Nivel general	Alimen- tación y aloja- miento	Diver- sión y recrea- ción	Otros (3)	Nivel general	Alimen- tación y aloja- miento	Diver- sión y recrea- ción	Otros (3)
	Índice, base 1946 = 100											
1966	7.141,8	5.094,3	5.541,1	11.954,5	8.019,1	6.475,8	5.429,4	13.777,2	6.181,1	4.423,8	4.854,6	15.765,5
1967	9.508,9	6.483,3	6.241,4	17.024,7	10.799,5	8.549,2	6.780,4	19.333,0	8.079,4	5.869,5	5.248,0	21.261,1
9 pr.m. 1967	9.093,6	5.947,3	6.733,9	16.444,0	10.421,4	7.984,5	7.555,7	18.822,3	7.851,0	5.593,2	5.636,9	20.606,8
9 pr.m. 1968 *	11.020,2	7.368,5	7.379,5	19.955,8	13.586,2	10.977,8	7.880,1	24.069,6	9.397,1	6.607,5	6.205,1	25.553,8
S. 1967	10.455,2	6.781,7	7.173,8	19.273,0	11.580,2	8.518,4	7.649,4	22.321,9	8.822,2	6.325,1	6.205,9	23.075,5
O. "	10.398,0	7.112,7	6.542,6	18.696,8	11.493,5	9.238,1	6.140,0	20.795,5	8.922,0	6.604,6	5.861,2	22.698,5
N. "	10.078,5	7.090,5	4.159,8	18.707,8	11.451,0	9.745,9	4.155,3	20.319,3	8.317,0	6.186,2	3.628,9	22.607,9
D. "	11.787,7	10.071,4	3.588,5	18.895,9	12.855,7	11.744,3	3.067,1	21.480,9	9.271,6	7.304,6	2.753,3	24.362,6
E. 1968 "	9.161,8	6.219,5	4.799,7	17.001,8	12.472,2	10.838,1	3.413,3	22.139,5	8.069,7	6.192,5	3.250,0	21.257,5
F. " "	8.400,5	5.783,9	4.804,6	15.245,6	11.610,9	10.336,5	4.252,6	19.316,3	8.265,5	6.074,5	3.525,0	22.890,6
M. " *	10.072,7	7.353,1	6.718,6	17.015,3	12.530,9	10.481,1	7.332,2	21.173,1	8.755,9	6.380,3	6.314,5	22.274,8
A. " *	11.106,0	7.747,2	6.530,4	19.874,6	12.962,9	10.508,2	6.771,4	23.292,9	9.646,3	6.671,1	7.572,4	25.724,4
M. " *	11.565,2	7.305,0	7.879,0	21.738,0	13.309,9	10.516,0	7.283,5	24.490,5	9.488,7	6.692,9	5.834,2	26.075,5
J. " *	11.871,3	7.252,1	9.477,1	22.182,8	14.029,9	10.596,3	11.157,3	25.208,1	9.830,7	6.548,5	7.580,9	27.535,2
J. " *	12.621,4	8.594,6	9.397,7	22.120,1	14.988,2	11.559,4	13.265,5	25.502,8	10.750,0	7.005,4	7.702,6	31.365,4
A. " *	12.369,7	8.162,8	8.731,8	22.414,4	15.069,4	11.781,1	9.539,2	27.345,2	10.194,7	7.018,0	8.188,8	27.181,3
S. " *	12.013,5	7.898,0	8.076,3	22.009,5	15.301,6	12.183,6	7.905,5	28.158,3	9.572,5	6.884,1	5.877,6	25.679,1

(1) Incluye los siguientes partidos: Almirante Brown, Avellaneda, Berazategui, Esteban Echeverría, Florencio Varela, General San Martín, General Samien-
to, La Matanza, Lanús, Lomas de Zamora, Merlo, Moreno, Morón, Quilmes, San Fernando, San Isidro, Tigre, Tres de Febrero y Vicente López.

(2) Incluye Berisso y Ensenada.

(3) Incluye sanatorios, pompas fúnebres, ambulancias y servicios afines.

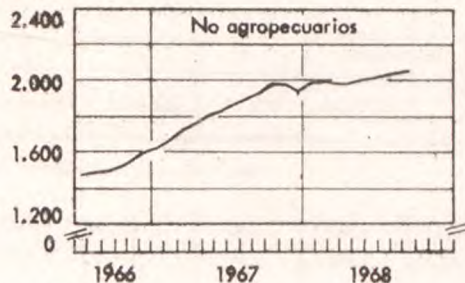
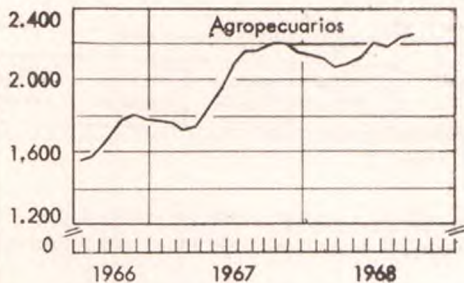
III - PRECIOS AL POR MAYOR

PRECIOS AL POR MAYOR

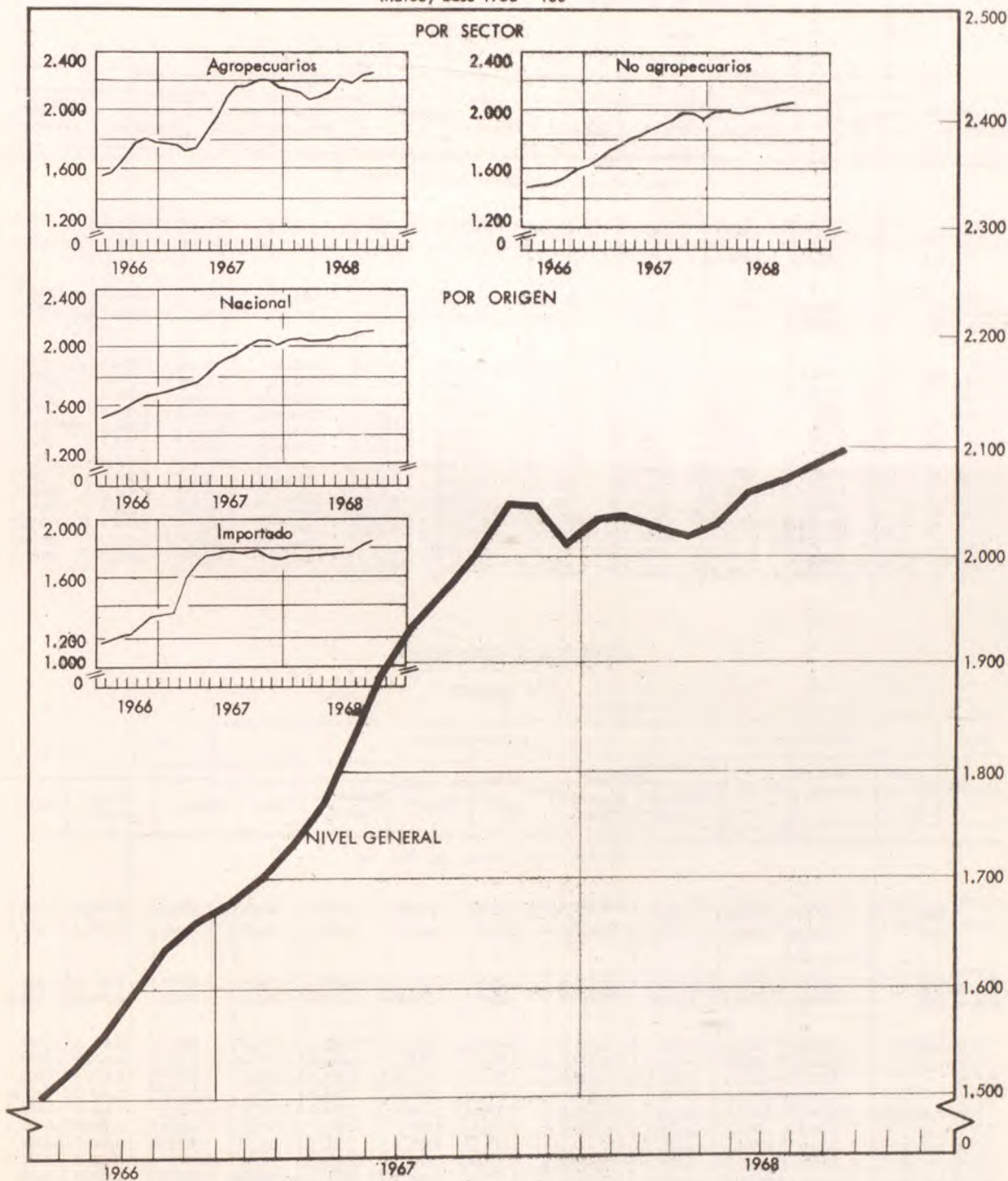
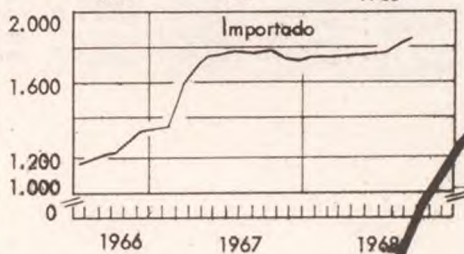
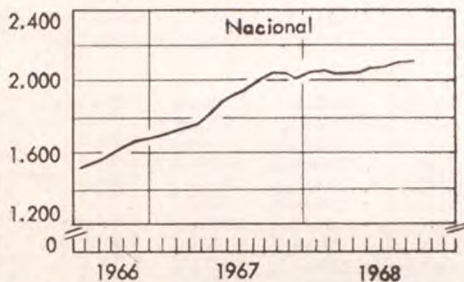
Rubro	Período					Variaciones	
	1968 *				1967	9 pr. m. 1968	9 pr. m. 1967
	Julio	Agosto	Setiembre	9 primeros meses	9 primeros meses		
	Indice, base 1956 = 100					%	
NIVEL GENERAL	2.068,8	2.084,9	2.098,2	2.049,6	1.834,9	+ 11,7	
NACIONAL	2.082,5	2.098,9	2.111,4	2.063,1	1.843,6	+ 11,9	
Agropecuarias	2.192,3	2.225,4	2.255,7	2.164,9	1.925,1	+ 12,5	
Producción vegetal	1.973,1	2.003,8	2.112,0	1.955,8	1.775,1	+ 10,2	
Producción animal	2.492,9	2.527,3	2.451,9	2.441,2	2.136,4	+ 14,3	
Pesca	2.154,7	2.342,0	2.301,8	2.054,2	1.428,8	+ 43,8	
No agropecuarias	2.040,2	2.050,2	2.055,9	2.023,8	1.812,2	+ 11,7	
Alimentos y bebidas	2.628,6	2.645,5	2.645,3	2.629,4	2.254,1	+ 16,6	
Tabaco	1.203,9	1.189,4	1.189,4	1.193,9	1.158,7	+ 3,0	
Textiles	1.804,6	1.808,2	1.823,3	1.744,3	1.568,2	+ 11,2	
Confecciones	2.639,4	2.647,9	2.648,4	2.574,7	2.337,9	+ 10,1	
Madera	1.531,0	1.575,3	1.661,5	1.506,7	1.355,3	+ 11,2	
Papel y cartón	1.516,1	1.527,9	1.533,6	1.512,4	1.427,3	+ 6,0	
Productos químicos	1.620,1	1.616,5	1.616,0	1.597,9	1.447,4	+ 10,4	
Derivados del petróleo	1.829,5	1.829,5	1.829,5	1.829,2	1.443,2	+ 26,7	
Caucho	2.033,1	2.021,1	2.021,1	2.009,8	1.602,3	+ 25,4	
Cuero	2.199,5	2.248,6	2.248,6	2.210,8	2.067,7	+ 6,9	
Piedras, vidrio y cerámica	1.872,6	1.874,1	1.887,1	1.872,9	1.789,8	+ 4,6	
Metales, excluida maquinaria	1.852,0	1.854,3	1.856,7	1.846,5	1.741,2	+ 6,0	
Vehículos y maquinaria, excluida la eléctrica	1.638,9	1.652,8	1.642,6	1.627,2	1.549,1	+ 5,0	
Maquinaria y aparatos eléctricos	1.358,3	1.358,3	1.361,6	1.347,7	1.190,0	+ 13,3	
Productos de la industria extractiva	1.472,3	1.452,3	1.452,3	1.518,9	1.831,8	- 17,1	
IMPORTADO	1.795,2	1.804,5	1.833,5	1.781,6	1.660,8	+ 7,3	
Alimentos y bebidas	1.362,8	1.362,8	1.360,5	1.381,3	1.268,1	+ 8,9	
Madera	1.804,5	1.859,5	2.011,3	1.728,5	1.535,7	+ 12,6	
Papel y cartón	1.012,5	995,6	995,6	1.013,4	962,5	+ 5,3	
Productos químicos	1.539,0	1.552,4	1.557,8	1.550,4	1.551,0	-	
Caucho	1.686,1	1.624,8	1.716,7	1.548,5	1.334,1	+ 16,1	
Metales, excluida maquinaria	2.048,9	2.052,5	2.050,6	2.046,3	1.919,6	+ 6,6	
Productos de la industria extractiva	3.199,0	3.199,0	3.199,0	3.199,0	2.989,3	+ 7,0	
NO AGROPECUARIOS	2.024,3	2.034,2	2.041,4	2.008,1	1.802,4	+ 11,4	
Nacional	2.040,2	2.050,2	2.055,9	2.023,8	1.812,2	+ 11,7	
Importado	1.795,2	1.804,5	1.833,5	1.781,6	1.660,8	+ 7,3	

Indice, base 1956 = 100

POR SECTOR



POR ORIGEN



Periodo	Por sector y origen					Por origen y sector				
	Nivel general	Agropecuarios		No agropecuarios		Nivel general	Nacional			Importado
		Nacional	Total	Nacional	Importado		Total	Agropecuarios	No agropecuarios	No agropecuarios
Indice, base 1956 = 100										
1966	1.497,6	1.582,3	1.467,0	1.487,0	1.178,8	1.497,6	1.513,5	1.582,3	1.487,0	1.178,8
1967	1.880,8	1.990,7	1.841,2	1.853,3	1.667,3	1.880,8	1.891,5	1.990,7	1.853,3	1.667,3
9 pr.m. 1967	1.834,9	1.925,1	1.802,4	1.812,2	1.660,8	1.834,9	1.843,6	1.925,1	1.812,2	1.660,8
9 pr.m. 1968 *	2.049,6	2.164,9	2.008,1	2.023,8	1.781,6	2.049,6	2.063,1	2.164,9	2.023,8	1.781,6
S. 1967	1.999,8	2.189,6	1.931,4	1.941,6	1.785,1	1.999,8	2.010,5	2.189,6	1.941,6	1.785,1
O. "	2.042,6	2.212,6	1.981,3	1.994,5	1.791,6	2.042,6	2.055,1	2.212,6	1.994,5	1.791,6
N. "	2.038,9	2.214,4	1.975,6	1.989,5	1.776,0	2.038,9	2.052,0	2.214,4	1.989,5	1.776,0
D. "	2.005,1	2.158,8	1.949,4	1.961,6	1.774,6	2.005,1	2.016,6	2.158,8	1.961,6	1.774,6
E. 1968 *	2.030,5	2.147,5	1.988,3	2.004,6	1.754,4	2.030,5	2.044,3	2.147,5	2.004,6	1.754,4
F. " *	2.034,9	2.134,9	1.998,8	2.015,1	1.764,6	2.034,9	2.048,4	2.134,9	2.015,1	1.764,6
M. " *	2.021,7	2.092,6	1.996,1	2.012,1	1.765,6	2.021,7	2.034,5	2.092,6	2.012,1	1.765,6
A. " *	2.017,1	2.102,0	1.986,5	2.001,7	1.768,2	2.017,1	2.029,6	2.102,0	2.001,7	1.768,2
M. " *	2.027,2	2.123,0	1.992,7	2.008,2	1.769,1	2.027,2	2.040,1	2.123,0	2.008,2	1.769,1
J. " *	2.063,4	2.210,3	2.010,5	2.026,6	1.779,1	2.063,4	2.077,7	2.210,3	2.026,6	1.779,1
J. " *	2.068,8	2.192,3	2.024,3	2.040,2	1.795,2	2.068,8	2.082,5	2.192,3	2.040,2	1.795,2
A. " *	2.084,9	2.225,4	2.034,2	2.050,2	1.804,5	2.084,9	2.098,9	2.225,4	2.050,2	1.804,5
S. " *	2.098,2	2.255,7	2.041,4	2.055,9	1.833,5	2.098,2	2.111,4	2.255,7	2.055,9	1.833,5

PRODUCTOS NACIONALES

Por grupos

Periodo	Nivel general	Agropecuarios				No agropecuarios					
		Total	Producción vegetal	Producción animal	Pesca	Total	Alimentos y bebidas	Tabaco	Textiles	Confecciones	Madera
Indice, base 1956 = 100											
1966	1.513,5	1.582,3	1.437,2	1.789,5	861,2	1.487,0	1.815,2	984,2	1.358,6	2.007,9	1.029,8
1967	1.891,5	1.990,7	1.799,9	2.257,9	1.478,0	1.854,6	2.347,0	1.165,9	1.584,6	2.373,1	1.374,9
9 pr. m. 1967	1.843,6	1.925,1	1.775,1	2.136,4	1.428,8	1.812,2	2.254,1	1.158,7	1.568,2	2.337,9	1.355,3
9 pr. m. 1968 *	2.063,1	2.164,9	1.955,8	2.441,2	2.054,2	2.023,8	2.629,4	1.193,9	1.744,3	2.574,7	1.506,7
S. 1967	2.010,5	2.189,6	2.046,9	2.391,7	1.620,1	1.941,6	2.529,1	1.175,4	1.630,6	2.391,3	1.449,3
O. "	2.055,1	2.212,6	1.897,4	2.650,6	1.674,4	1.994,5	2.692,0	1.175,4	1.630,8	2.475,6	1.450,1
N. "	2.052,0	2.214,4	1.873,8	2.689,2	1.508,9	1.989,5	2.674,0	1.193,8	1.635,3	2.475,6	1.431,5
D. "	2.016,6	2.158,8	1.892,9	2.528,4	1.692,1	1.961,6	2.565,8	1.193,8	1.635,4	2.485,4	1.418,8
E. 1968 *	2.044,3	2.147,5	1.943,9	2.431,8	1.682,0	2.004,6	2.646,8	1.193,8	1.648,5	2.505,5	1.451,2
F. " *	2.048,4	2.134,9	1.826,1	2.562,1	1.753,7	2.015,1	2.670,9	1.193,8	1.664,8	2.505,5	1.453,5
M. " *	2.031,5	2.092,6	1.810,9	2.480,6	1.902,1	2.012,1	2.653,8	1.193,8	1.683,5	2.505,5	1.457,1
A. " *	2.029,6	2.102,0	1.879,6	2.406,6	2.099,5	2.001,7	2.589,4	1.193,8	1.710,1	2.538,0	1.467,3
M. " *	2.040,1	2.123,0	2.041,8	2.233,7	2.171,4	2.008,2	2.574,7	1.193,8	1.764,2	2.556,7	1.470,7
J. " *	2.077,7	2.210,3	2.011,8	2.483,7	2.080,6	2.026,6	2.609,5	1.193,8	1.791,3	2.625,1	1.492,7
J. " *	2.082,5	2.192,3	1.973,1	2.492,9	2.154,7	2.040,2	2.628,6	1.203,9	1.804,6	2.639,4	1.531,0
A. " *	2.098,9	2.225,4	2.003,8	2.527,3	2.342,0	2.050,2	2.645,5	1.189,4	1.808,2	2.647,9	1.575,3
S. " *	2.111,4	2.255,7	2.112,0	2.451,9	2.301,8	2.055,9	2.645,3	1.189,4	1.823,3	2.648,4	1.661,5

PRODUCTOS NACIONALES

Por grupos

No agropecuarios

Período	No agropecuarios									
	Papel y cartón	Productos químicos	Derivados del petróleo	Caucho	Cuero	Piedras, vidrio y cerámica	Metales, excluida maquinaria	Vehículos y maquinaria, excluida la eléctrica	Maquinaria y aparatos eléctricos	Productos de la industria extractiva
	Índice, base 1956 = 100									
1966	1.183,2	1.164,5	1.193,3	1.208,6	1.685,1	1.469,1	1.390,3	1.295,1	983,4	1.529,0
1967	1.446,1	1.468,9	1.448,7	1.643,6	2.093,2	1.809,6	1.761,0	1.571,8	1.213,4	1.846,4
9 pr.m. 1967	1.427,3	1.447,4	1.443,2	1.602,3	2.067,7	1.789,8	1.741,2	1.549,1	1.190,0	1.831,8
9 pr.m. 1968 *	1.512,4	1.597,9	1.829,2	2.009,8	2.210,8	1.872,9	1.846,5	1.627,2	1.347,7	1.518,9
S. 1967	1.496,2	1.521,6	1.465,3	1.766,4	2.167,2	1.865,7	1.821,7	1.638,8	1.277,2	1.889,9
O. "	1.498,8	1.524,6	1.465,3	1.766,4	2.167,2	1.868,8	1.821,1	1.640,8	1.280,0	1.889,9
N. "	1.504,2	1.526,9	1.465,3	1.768,3	2.167,2	1.868,8	1.818,2	1.638,8	1.280,2	1.889,9
D. "	1.504,1	1.549,0	1.465,3	1.768,3	2.173,8	1.868,8	1.821,4	1.639,9	1.290,2	1.889,9
E. 1968 *	1.490,2	1.565,2	1.828,0	1.989,3	2.180,3	1.869,2	1.820,6	1.633,0	1.298,3	1.737,1
F. " *	1.501,4	1.578,3	1.828,0	1.989,3	2.204,1	1.869,2	1.825,7	1.633,0	1.305,0	1.670,6
M. " *	1.507,3	1.586,6	1.829,5	2.006,1	2.204,1	1.869,2	1.857,1	1.596,8	1.354,1	1.471,2
A. " *	1.507,7	1.590,3	1.829,5	2.009,2	2.204,1	1.869,8	1.849,7	1.614,6	1.364,9	1.471,2
M. " *	1.513,3	1.602,3	1.829,5	2.009,5	2.204,1	1.872,6	1.855,7	1.616,1	1.370,3	1.471,2
J. " *	1.513,9	1.605,7	1.829,5	2.009,5	2.204,1	1.872,6	1.846,4	1.617,0	1.358,6	1.472,3
J. " *	1.516,1	1.620,1	1.829,5	2.033,1	2.199,5	1.872,6	1.852,0	1.638,9	1.358,3	1.472,3
A. " *	1.527,9	1.616,5	1.829,5	2.021,1	2.248,6	1.874,1	1.854,3	1.652,8	1.358,3	1.452,3
S. " *	1.533,6	1.616,0	1.829,5	2.021,1	2.248,6	1.887,1	1.856,7	1.642,6	1.361,6	1.452,3

Por grupos y subgrupos

Agropecuarios

Período	Nivel general	Agropecuarios										
		Total	Producción vegetal				Producción animal				Pesca	
			Total	Cereales y lino	Cultivos industriales	Frutas	Legumbres y hortalizas	Total	Ganado	Lana	Leche, huevos y aves	Pescado
		Índice, base 1956 = 100										
1966	1.513,5	1.582,3	1.437,2	1.513,9	1.183,8	1.051,5	1.805,5	1.789,5	2.042,0	1.062,0	1.332,3	861,2
1967	1.891,5	1.990,7	1.799,9	2.079,6	1.422,3	1.181,5	2.033,0	2.257,9	2.561,9	1.001,7	1.845,3	1.478,0
9 pr.m. 1967	1.843,6	1.925,1	1.775,1	2.073,8	1.434,4	1.130,3	1.943,1	2.136,4	2.397,0	1.014,9	1.798,2	1.428,8
9 pr.m. 1968 *	2.063,1	2.164,9	1.955,8	2.065,6	1.618,8	1.477,2	2.408,9	2.441,2	2.728,5	1.054,4	2.170,5	2.054,2
S. 1967	2.010,5	2.189,6	2.046,9	2.210,3	1.445,5	1.277,3	2.870,0	2.391,7	2.766,0	941,4	1.848,9	1.620,1
O. "	2.055,1	2.212,6	1.897,4	2.134,2	1.450,8	1.272,8	2.302,0	2.650,6	3.106,9	1.104,0	1.908,3	1.674,4
N. "	2.052,0	2.214,4	1.873,8	2.135,2	1.452,5	1.394,0	2.109,0	2.689,2	3.180,8	903,5	1.933,0	1.508,9
D. "	2.016,6	2.158,8	1.892,9	2.019,2	1.426,9	1.350,2	2.497,8	2.528,4	2.881,3	878,4	2.119,2	1.692,1
E. 1968 *	2.044,3	2.147,5	1.943,9	2.077,8	1.436,1	1.814,7	2.325,3	2.431,8	2.773,9	922,6	2.002,3	1.682,0
F. " *	2.048,4	2.134,9	1.826,1	2.102,0	1.476,5	1.205,9	2.036,2	2.562,1	2.893,5	976,9	2.190,6	1.753,7
M. " *	2.031,5	2.092,6	1.810,9	2.032,7	1.519,9	1.331,6	1.979,2	2.480,6	2.776,9	1.026,3	2.161,8	1.902,1
A. " *	2.029,6	2.102,0	1.879,6	2.028,7	1.527,6	1.602,6	2.143,0	2.406,6	2.663,1	1.011,2	2.180,3	2.099,5
M. " *	2.040,1	2.123,0	2.041,8	2.432,8	1.596,5	1.393,3	2.761,7	2.233,7	2.387,5	1.039,7	2.227,8	2.171,4
J. " *	2.077,7	2.210,3	2.011,8	2.153,9	1.694,5	1.363,0	2.480,2	2.483,7	2.695,9	1.062,6	2.393,1	2.080,6
J. " *	2.082,5	2.192,3	1.973,1	2.076,8	1.723,5	1.480,9	2.347,2	2.492,9	2.753,8	1.123,9	2.244,4	2.154,7
A. " *	2.098,9	2.225,4	2.003,8	1.985,6	1.771,1	1.460,1	2.642,9	2.527,3	2.860,7	1.158,6	2.071,4	2.342,0
S. " *	2.111,4	2.255,7	2.112,0	1.999,8	1.823,8	1.642,4	2.963,5	2.451,9	2.751,2	1.167,4	2.062,9	2.301,8

PRODUCTOS NACIONALES
Por grupos y subgrupos

Período	No agropecuarios											
	Alimentos y bebidas											
	Total	Aceites comestibles	Azúcar	Té y yerbmate	Carnes (conser- vadas y elabo- radas)	Carnes faenadas	Confituras y choco- late	Dulces, mermeladas y jaleas	Fideos y otras pastas alimenticias	Frutas y legumbres secas y en conserva	Galletitas y bizcochos	
	Índice, base 1956 = 100											
1966	1.487,0	1.815,2	1.130,9	1.015,2	793,3	1.677,5	2.852,7	1.080,2	1.357,9	1.498,1	1.363,7	1.573,0
1967	1.853,3	2.347,0	1.263,6	1.339,0	1.070,9	2.070,5	3.551,2	1.571,9	1.744,5	2.192,0	1.675,9	1.876,8
9 pr.m. 1967	1.812,2	2.254,1	1.269,5	1.351,6	1.040,3	1.871,8	3.290,2	1.536,1	1.723,4	2.157,6	1.652,4	1.866,5
9 pr.m. 1968 *	2.023,8	2.629,4	1.284,9	1.592,6	1.263,5	2.792,9	3.911,9	1.840,6	1.990,3	2.277,4	1.970,5	2.029,1
S. 1967	1.941,6	2.529,1	1.283,2	1.418,1	1.143,0	2.209,2	3.831,8	1.654,0	1.787,4	2.402,3	1.721,3	1.908,2
O. "	1.994,5	2.692,0	1.253,1	1.435,3	1.143,0	2.500,4	4.519,3	1.654,0	1.787,4	2.316,9	1.730,0	1.908,2
N. "	1.989,5	2.674,0	1.249,7	1.479,1	1.172,8	2.699,1	4.442,2	1.691,7	1.818,9	2.319,4	1.754,2	1.908,2
D. "	1.961,6	2.565,8	1.233,9	1.522,8	1.172,8	2.800,1	4.040,1	1.691,7	1.818,9	2.249,7	1.754,2	1.908,2
E. 1968 *	2.004,6	2.646,8	1.217,6	1.596,9	1.172,8	2.763,0	4.190,1	1.683,3	1.818,9	2.257,3	1.766,5	1.986,0
F. " *	2.015,1	2.670,9	1.244,4	1.562,0	1.172,8	2.760,9	4.161,0	1.741,3	1.856,6	2.301,2	1.815,9	1.986,0
M. " *	2.012,1	2.653,8	1.233,0	1.562,0	1.293,7	2.709,9	4.075,5	1.765,7	1.844,0	2.301,2	1.838,5	1.986,0
A. " *	2.001,7	2.589,4	1.202,0	1.562,0	1.279,0	2.702,6	3.888,5	1.787,5	1.991,1	2.301,2	1.856,2	2.018,5
M. " *	2.008,2	2.574,7	1.231,7	1.570,7	1.282,9	2.690,5	3.508,8	1.787,5	2.006,2	2.312,6	1.985,1	2.018,5
J. " *	2.026,6	2.609,5	1.291,8	1.535,9	1.282,9	2.753,5	3.725,3	1.787,5	2.081,7	2.312,6	2.019,7	2.018,5
J. " *	2.040,2	2.628,6	1.351,1	1.522,8	1.293,1	2.813,4	3.879,7	1.990,9	2.081,7	2.240,3	2.139,2	2.072,6
A. " *	2.050,2	2.645,5	1.362,7	1.640,6	1.293,1	2.882,4	3.937,2	1.990,9	2.081,7	2.240,3	2.157,4	2.087,9
S. " *	2.055,9	2.645,3	1.429,6	1.780,1	1.301,3	3.060,2	3.840,6	2.030,5	2.150,9	2.229,6	2.156,2	2.087,9

Período	No agropecuarios												
	Alimentos y bebidas						Tabaco	Textiles					
	Harina y otros productos de la molienda del trigo	Legumbres y cereales	Pescados y mariscos en conserva	Productos lácteos	Vinagre	Bebidas	Tabaco picado	Total	Algodón desmo- tado	Hilados y tejidos	Medias	Tejidos y artículos de punto	Trenzaz, sogas, cabos, piola y piolín
	Índice, base 1956 = 100												
1966	2.046,4	1.920,5	1.480,9	1.589,1	1.218,3	1.611,9	984,2	1.358,6	783,6	1.434,3	951,4	1.306,4	2.065,0
1967	3.255,0	2.460,4	1.742,3	2.080,5	1.479,5	1.947,6	1.165,9	1.584,6	894,7	1.659,4	1.098,1	1.673,4	2.197,2
9 pr.m. 1967	3.187,6	2.390,9	1.742,1	2.014,0	1.453,6	1.928,3	1.158,7	1.568,2	876,0	1.644,8	1.074,1	1.648,8	2.183,4
9 pr.m. 1968 *	3.285,1	2.870,7	1.905,2	2.753,5	1.577,8	2.026,3	1.193,9	1.744,3	1.328,1	1.804,3	1.175,8	1.788,2	2.336,1
S. 1967	3.537,7	2.497,2	1.731,0	2.479,5	1.556,8	2.010,1	1.175,4	1.630,6	950,8	1.698,9	1.169,9	1.746,2	2.235,7
O. "	3.537,7	2.512,4	1.731,0	2.401,6	1.556,8	2.002,9	1.175,4	1.630,8	950,8	1.698,9	1.169,9	1.748,3	2.235,7
N. "	3.537,7	2.736,8	1.731,0	2.217,8	1.556,8	2.007,8	1.193,8	1.635,3	950,8	1.704,8	1.169,9	1.748,3	2.239,8
D. "	3.295,9	2.758,1	1.766,7	2.220,1	1.556,8	2.007,8	1.193,8	1.635,4	950,8	1.705,2	1.169,9	1.746,2	2.239,8
E. 1968 *	3.323,4	2.758,1	1.761,6	2.537,0	1.556,8	2.007,8	1.193,8	1.648,5	1.018,0	1.716,1	1.169,9	1.746,2	2.238,4
F. " *	3.353,5	2.863,7	1.858,2	2.741,0	1.556,8	2.007,8	1.193,8	1.664,8	1.029,5	1.736,0	1.169,9	1.751,4	2.238,4
M. " *	3.316,4	2.863,7	1.915,2	2.777,5	1.569,7	2.009,8	1.193,8	1.683,5	1.150,6	1.746,3	1.169,9	1.757,7	2.306,5
A. " *	3.300,3	2.863,7	1.886,6	2.607,7	1.582,6	2.009,6	1.193,8	1.710,1	1.273,3	1.765,3	1.175,1	1.784,9	2.306,5
M. " *	3.289,0	2.887,6	1.922,3	3.176,4	1.582,6	2.009,6	1.193,8	1.764,2	1.423,9	1.821,7	1.175,1	1.790,2	2.313,8
J. " *	3.283,4	2.887,6	1.922,3	3.022,1	1.587,9	2.009,6	1.193,8	1.791,3	1.526,1	1.841,0	1.180,5	1.815,8	2.420,0
J. " *	3.232,5	2.904,0	1.970,0	2.756,9	1.587,9	2.046,5	1.203,9	1.804,6	1.521,4	1.859,0	1.180,5	1.815,8	2.430,3
A. " *	3.233,9	2.904,0	1.970,0	2.607,8	1.587,9	2.067,9	1.189,4	1.808,2	1.505,0	1.865,5	1.180,5	1.815,8	2.430,3
S. " *	3.233,9	2.904,0	1.940,9	2.554,9	1.587,9	2.067,9	1.189,4	1.823,3	1.505,0	1.888,0	1.180,5	1.815,8	2.340,5

Por grupos y subgrupos

Período	No agropecuarios											
	Confecciones						Madera					
	Total	Bolsas de apillera	Calzado de tela	Camisas y ropa interior para hombre	Hilos, bobinado	Sombreros para hombre	Total	Carbón vegetal	Carcho, tapones y otras formas	Maderas, aserrado y preparación	Maderas compensadas y placas para carpintería	Maderas, extracción y corte
Índice, base 1956 = 100												
1966	2.007,9	2.463,8	2.058,6	1.767,2	1.801,0	1.337,4	1.029,8	1.087,1	584,3	1.009,3	1.349,0	1.084,7
1967	2.373,1	3.070,7	2.607,3	2.007,0	1.902,3	1.468,8	1.374,9	1.187,2	683,9	1.629,7	1.585,3	1.256,8
9 pr. m. 1967	2.337,9	3.007,2	2.570,0	1.987,7	1.877,2	1.454,2	1.355,3	1.182,5	681,2	1.603,1	1.591,5	1.254,2
9 pr. m. 1968 *	2.574,7	3.260,9	3.001,7	2.199,4	1.996,3	1.575,0	1.506,7	1.271,7	723,3	1.803,6	1.503,1	1.261,9
S. 1967	2.391,3	3.007,2	2.630,6	2.065,0	1.968,1	1.512,5	1.449,3	1.276,4	679,4	1.723,8	1.619,3	1.303,9
O. "	2.475,6	3.260,9	2.697,4	2.065,0	1.968,1	1.512,5	1.450,1	1.257,6	684,5	1.723,8	1.619,3	1.312,0
N. "	2.475,6	3.260,9	2.697,4	2.065,0	1.968,1	1.512,5	1.431,5	1.173,2	696,5	1.701,6	1.619,3	1.256,4
D. "	2.485,4	3.260,9	2.762,8	2.065,0	1.968,1	1.512,5	1.418,8	1.173,2	696,5	1.701,6	1.461,7	1.224,8
E. 1968 *	2.505,5	3.260,9	2.819,6	2.096,1	1.968,1	1.540,6	1.451,2	1.163,8	711,6	1.664,7	1.467,7	1.209,6
F. " *	2.505,5	3.260,9	2.819,6	2.096,1	1.968,1	1.540,6	1.453,5	1.173,2	711,2	1.664,7	1.467,7	1.219,5
M. " *	2.505,5	3.260,9	2.819,6	2.096,1	1.968,1	1.540,6	1.457,1	1.257,6	701,6	1.664,7	1.467,7	1.219,2
A. " *	2.538,0	3.260,9	2.917,6	2.145,3	1.972,6	1.540,6	1.467,3	1.276,4	701,6	1.679,4	1.495,8	1.243,3
M. " *	2.556,7	3.260,9	3.001,1	2.145,3	2.007,2	1.540,6	1.470,7	1.281,1	701,6	1.679,4	1.504,5	1.258,4
J. " *	2.625,1	3.260,9	3.159,5	2.274,2	2.007,2	1.540,6	1.492,7	1.295,2	705,6	1.746,0	1.513,2	1.284,8
J. " *	2.639,4	3.260,9	3.159,5	2.297,5	2.025,0	1.638,3	1.531,0	1.332,7	705,6	1.886,7	1.513,2	1.303,4
A. " *	2.647,9	3.260,9	3.159,5	2.321,9	2.025,0	1.638,3	1.575,3	1.351,5	784,9	2.042,1	1.524,6	1.308,4
S. " *	2.648,4	3.260,9	3.159,5	2.321,9	2.025,0	1.654,9	1.661,5	1.313,9	786,2	2.204,9	1.573,3	1.310,8

Período	No agropecuarios											
	Madera		Papel y cartón					Productos químicos				
	Muebles, excepto los de mimbre	Varios	Total	Cajas y otros envases de cartón	Celulosa y pasta de madera	Papel, cartón y cartulina	Bolsas y sobres de papel	Total	Aceites vegetales	Alcoholes, destileras y desnaturación	Ceras para lustrar	Colores, pinturas y barnices
Índice, base 1956 = 100												
1966	1.037,5	847,3	1.183,2	1.270,6	660,4	1.287,9	1.010,9	1.164,5	693,3	1.275,3	1.312,6	1.265,2
1967	1.367,9	1.376,1	1.446,1	1.530,9	817,5	1.597,6	1.164,0	1.468,9	966,5	1.742,3	1.767,8	1.575,1
9 pr. m. 1967	1.339,6	1.299,4	1.427,3	1.524,5	793,3	1.574,7	1.144,1	1.447,4	918,9	1.704,9	1.701,9	1.559,8
9 pr. m. 1968 *	1.565,7	1.824,6	1.512,4	1.621,2	890,0	1.651,0	1.235,8	1.597,9	1.123,8	1.852,2	2.207,4	1.629,6
S. 1967	1.453,2	1.573,6	1.496,2	1.550,0	890,0	1.654,5	1.223,2	1.521,6	1.108,1	1.841,7	1.965,6	1.620,9
O. "	1.453,2	1.573,6	1.498,8	1.550,0	890,0	1.663,5	1.205,3	1.524,6	1.108,1	1.841,7	1.965,6	1.620,9
N. "	1.453,2	1.573,6	1.504,2	1.550,0	890,0	1.667,2	1.232,9	1.526,9	1.109,9	1.875,0	1.965,6	1.620,9
D. "	1.453,2	1.671,9	1.504,1	1.550,0	890,0	1.667,1	1.232,9	1.549,0	1.109,9	1.847,3	1.965,6	1.620,9
E. 1968 *	1.553,3	1.830,3	1.490,2	1.550,0	890,0	1.647,5	1.205,3	1.565,2	1.123,1	1.829,6	2.185,4	1.621,1
F. " *	1.553,3	1.840,7	1.501,4	1.598,1	890,0	1.647,5	1.205,3	1.578,3	1.123,1	1.836,3	2.185,4	1.627,5
M. " *	1.553,3	1.840,7	1.507,3	1.623,1	890,0	1.647,5	1.205,3	1.586,6	1.129,7	1.857,8	2.185,4	1.627,9
A. " *	1.553,3	1.840,7	1.507,7	1.623,1	890,0	1.648,3	1.205,3	1.590,3	1.129,7	1.865,0	2.185,4	1.627,9
M. " *	1.553,3	1.840,7	1.513,3	1.623,1	890,0	1.648,8	1.249,4	1.602,3	1.122,5	1.865,0	2.185,4	1.626,6
J. " *	1.553,3	1.840,7	1.513,9	1.623,1	890,0	1.649,9	1.249,4	1.605,7	1.122,5	1.857,8	2.185,4	1.625,9
J. " *	1.553,3	1.840,7	1.513,9	1.623,1	890,0	1.649,9	1.267,4	1.620,1	1.122,7	1.857,8	2.251,4	1.636,4
J. " *	1.553,3	1.796,0	1.516,1	1.623,1	890,0	1.649,9	1.267,4	1.620,1	1.122,7	1.857,8	2.251,4	1.636,4
A. " *	1.553,3	1.796,0	1.527,9	1.655,5	890,0	1.657,9	1.267,4	1.616,5	1.122,7	1.857,8	2.251,4	1.636,4
S. " *	1.664,6	1.796,0	1.533,6	1.671,4	890,0	1.661,5	1.267,4	1.616,0	1.118,1	1.842,9	2.251,4	1.636,4

PRODUCTOS NACIONALES
Por grupos y subgrupos

Período	No agropecuarios										Derivados del petróleo
	Productos químicos										
	Curtientes	Fósforos	Fungicidas, insecticidas y flúidos desinfectantes	Gases comprimidos y licuados	Jabón excepto el de tocador	Perfumes y artículos para higiene y tocador	Plásticos y polvos de moldeo	Preparaciones farmac. y espec. medicinales	Sustancias explosivas	Sustancias y productos químicos y farmacéuticos no menc. especialmente	Petróleo refinados
Índice, base 1956 = 100											
1966	1.387,4	1.231,8	975,7	2.085,4	1.534,5	1.373,1	687,1	905,5	1.225,4	1.297,4	1.193,3
1967	1.700,8	1.632,1	1.389,8	2.597,8	1.783,4	1.780,8	887,3	1.180,9	1.318,0	1.537,6	1.448,7
9 pr.m. 1967	1.700,8	1.598,1	1.376,8	2.578,0	1.765,6	1.746,7	875,1	1.161,8	1.315,5	1.528,8	1.443,2
9 pr.m. 1968*	1.948,1	1.734,1	1.428,7	2.623,7	1.951,4	2.069,0	934,0	1.305,2	1.325,5	1.577,0	1.829,2
S. 1967	1.700,8	1.734,1	1.428,7	2.677,5	1.832,6	1.825,5	921,9	1.213,2	1.325,5	1.567,2	1.465,3
O. "	1.700,8	1.734,1	1.428,7	2.677,5	1.838,2	1.847,2	923,3	1.213,2	1.325,5	1.567,9	1.465,3
N. "	1.700,8	1.734,1	1.428,7	2.677,5	1.836,1	1.865,7	924,4	1.213,2	1.325,5	1.562,4	1.465,3
D. "	1.700,8	1.734,1	1.428,7	2.615,9	1.835,6	1.937,3	923,9	1.288,1	1.325,5	1.561,6	1.465,3
E. 1968*	1.829,2	1.734,1	1.428,7	2.654,8	1.843,7	1.974,6	914,5	1.288,1	1.325,5	1.564,0	1.828,0
F. "	1.963,0	1.734,1	1.428,7	2.654,8	1.865,0	1.990,3	934,4	1.288,1	1.325,5	1.567,9	1.828,0
M. "	1.963,0	1.734,1	1.428,7	2.614,6	1.876,6	2.046,1	935,5	1.288,1	1.325,5	1.571,4	1.829,5
A. "	1.963,0	1.734,1	1.428,7	2.614,8	1.909,7	2.053,0	941,6	1.288,1	1.325,5	1.572,8	1.829,5
M. "	1.963,0	1.734,1	1.428,7	2.614,8	1.997,4	2.072,4	940,9	1.307,5	1.325,5	1.575,5	1.829,5
J. "	1.963,0	1.734,1	1.428,7	2.614,8	2.030,7	2.073,9	940,9	1.307,5	1.325,5	1.582,9	1.829,5
J. "	1.963,0	1.734,1	1.428,7	2.614,8	2.056,1	2.134,8	930,8	1.326,6	1.325,5	1.582,9	1.829,5
A. "	1.963,0	1.734,1	1.428,7	2.614,8	1.987,7	2.137,1	936,7	1.326,6	1.325,5	1.588,2	1.829,5
S. "	1.963,0	1.734,1	1.428,7	2.614,8	1.995,5	2.138,4	931,1	1.326,6	1.325,5	1.587,4	1.829,5

Período	No agropecuarios												
	Caucho			Cuero			Piedras, vidrio y cerámica						
	Total	Cubiertas y cámaras para auto motores	Varios	Total	Calzado	Cueros y pieles, curtido, teñido y apresto	Total	Alfarería y cerámica	Artículos de cemento y fibra cemento	Cal	Cemento	Mosaicos	Vidrios y cristalería en diversas formas
Índice, base 1956 = 100													
1966	1.208,6	1.253,6	1.136,0	1.685,1	1.680,4	1.693,4	1.469,1	1.764,5	1.059,2	1.242,1	1.512,9	1.572,7	1.421,8
1967	1.643,6	1.713,1	1.531,6	2.093,2	2.170,4	1.955,9	1.809,6	2.109,8	1.451,8	1.744,6	1.874,9	1.968,3	1.656,0
9 pr.m. 1967	1.602,3	1.665,7	1.500,2	2.067,7	2.138,9	1.941,2	1.789,8	2.095,2	1.417,3	1.705,5	1.856,3	1.944,8	1.643,6
9 pr.m. 1968*	2.009,8	2.209,9	1.687,4	2.210,8	2.331,6	1.996,2	1.872,9	2.169,2	1.555,2	1.862,1	1.932,7	2.042,8	1.696,0
S. 1967	1.766,4	1.855,6	1.622,8	2.167,2	2.261,4	1.999,8	1.865,7	2.153,1	1.555,2	1.862,0	1.930,6	2.014,7	1.693,8
O. "	1.766,4	1.855,6	1.622,8	2.167,2	2.261,4	1.999,8	1.868,8	2.153,1	1.555,2	1.862,0	1.930,6	2.038,5	1.693,4
N. "	1.768,3	1.855,6	1.627,6	2.167,2	2.261,4	1.999,8	1.868,8	2.153,1	1.555,2	1.862,0	1.930,6	2.038,5	1.693,4
D. "	1.768,3	1.855,6	1.627,6	2.173,8	2.271,6	1.999,8	1.868,8	2.153,1	1.555,2	1.862,1	1.930,6	2.038,5	1.693,4
E. 1968*	1.989,3	2.209,9	1.633,8	2.180,3	2.281,8	1.999,8	1.869,2	2.153,1	1.555,2	1.862,1	1.930,6	2.038,5	1.694,8
F. "	1.989,3	2.209,9	1.633,8	2.204,1	2.319,0	1.999,8	1.869,2	2.153,1	1.555,2	1.862,1	1.930,6	2.038,5	1.694,8
M. "	2.006,1	2.209,9	1.677,7	2.204,1	2.319,0	1.999,8	1.869,2	2.153,1	1.555,2	1.862,1	1.930,6	2.038,5	1.694,8
A. "	2.009,2	2.209,9	1.685,8	2.204,1	2.319,0	1.999,8	1.869,8	2.157,2	1.555,2	1.862,1	1.930,6	2.038,5	1.694,8
M. "	2.009,5	2.209,9	1.686,7	2.204,1	2.319,0	1.999,8	1.872,6	2.178,2	1.555,2	1.862,1	1.930,6	2.038,5	1.694,8
J. "	2.009,5	2.209,9	1.686,7	2.204,1	2.319,0	1.999,8	1.872,6	2.178,2	1.555,2	1.862,1	1.930,6	2.038,5	1.694,8
J. "	2.033,1	2.209,9	1.748,4	2.199,5	2.324,9	1.976,6	1.872,6	2.178,2	1.555,2	1.862,1	1.930,6	2.038,5	1.694,8
A. "	2.021,1	2.209,9	1.717,0	2.248,6	2.391,2	1.995,2	1.874,1	2.178,2	1.555,2	1.862,1	1.930,6	2.038,5	1.700,3
S. "	2.021,1	2.209,9	1.717,0	2.248,6	2.391,2	1.995,2	1.887,1	2.193,4	1.555,2	1.862,1	1.949,7	2.077,3	1.700,3

Por grupos y subgrupos

No agropecuarios

Metales, excluida maquinaria

Período	Metales, excluida maquinaria									
	Total	Alambre, trefilado, galvanizado y otras operaciones	Art.hº con o/sin parte de otros metales no mencionados especialmente	Artículos de hojalata, hierro, cinc., etc. incluido fabricación de envases	Artículos rurales	Básculas y balanzas	Bulones, tornillos, clavos, remaches	Cajas fuertes y muebles metálicos	Camas de hierro y bronce y elásticos	Caños de hierro y acero
Índice, base 1956 = 100										
1966	1.390,3	1.438,9	1.567,6	1.516,6	1.575,0	1.343,0	1.525,3	1.091,8	1.420,4	1.308,4
1967	1.761,0	1.883,2	1.933,1	2.101,1	1.967,1	1.714,8	1.917,9	1.385,9	1.624,7	1.791,0
9 pr.m. 1967	1.741,2	1.862,3	1.914,6	2.082,9	1.948,9	1.677,0	1.899,5	1.354,9	1.613,6	1.760,2
9 pr.m. 1968*	1.846,5	1.945,9	1.947,7	2.187,9	2.003,4	1.898,9	1.966,9	1.512,2	1.711,8	1.883,5
S. 1967	1.821,7	1.945,9	1.988,5	2.155,6	2.065,3	1.804,8	1.972,9	1.478,7	1.657,8	1.883,5
O. "	1.821,1	1.945,9	1.988,5	2.155,6	2.065,3	1.804,8	1.972,9	1.478,7	1.657,8	1.883,5
N. "	1.818,2	1.945,9	1.988,5	2.155,6	2.000,1	1.804,8	1.972,9	1.478,7	1.657,8	1.883,5
D. "	1.821,4	1.945,9	1.988,5	2.155,6	2.000,1	1.874,7	1.972,9	1.478,7	1.657,8	1.883,5
E. 1968 *	1.820,6	1.945,9	1.940,9	2.155,6	2.000,1	1.874,7	1.962,3	1.478,7	1.690,9	1.883,5
F. " *	1.825,7	1.945,9	1.950,6	2.191,9	2.000,1	1.874,7	1.962,3	1.478,7	1.704,0	1.883,5
M. " *	1.857,1	1.945,9	1.950,6	2.191,9	1.986,4	1.874,7	1.962,3	1.478,7	1.704,0	1.883,5
A. " *	1.849,7	1.945,9	1.950,6	2.191,9	1.986,4	1.874,7	1.960,3	1.478,7	1.704,0	1.883,5
M. " *	1.855,7	1.945,9	1.950,6	2.191,9	1.986,4	1.874,7	1.960,3	1.478,7	1.704,0	1.883,5
J. " *	1.846,4	1.945,9	1.950,6	2.191,9	1.986,4	1.878,2	1.960,3	1.478,7	1.717,2	1.883,5
J. " *	1.852,0	1.945,9	1.952,2	2.191,9	1.986,4	1.899,7	1.984,9	1.579,2	1.721,6	1.883,5
A. " *	1.854,3	1.945,9	1.948,9	2.191,9	2.049,2	1.945,9	1.974,9	1.579,2	1.721,6	1.883,5
S. " *	1.856,7	1.945,9	1.934,3	2.191,9	2.049,2	1.992,6	1.974,9	1.579,2	1.739,1	1.883,5

No agropecuarios

Metales, excluida maquinaria

Vehículos y maquinarias, excluida la eléctrica

Período	Metales, excluida maquinaria						Vehículos y maquinarias, excluida la eléctrica			
	Cobre, bronce y otros metales no ferrosos fundición y elaboración en diversas formas	Cocinas y otros artículos eléctricos	Herrajes y guarn. p/puertas, ventanas, muebles	Hº, ao y otros metales fund. y elab. en forma y art. div.	Plomo estaño y otros metales no ferrosos excluido cobre y bronce	Plomo estaño y otros metales no ferrosos, fundición de sus minerales	Total	Bicicletas, motocicletas, triciclos, constr. armado y reparación	Maq. mot. excl. eléc-trica constr. armado y reparación	Tall. mec. p/aut. ómnibus, micros y fabr. repuestos
Índice, base 1956 = 100										
1966	1.152,1	1.440,3	1.891,0	1.355,0	1.285,6	1.156,5	1.295,1	782,2	1.578,9	1.091,7
1967	1.400,0	1.661,2	2.189,9	1.795,4	1.635,9	1.381,2	1.571,8	940,1	1.944,1	1.302,0
9 pr.m. 1967	1.383,7	1.645,3	2.166,4	1.773,7	1.617,9	1.368,1	1.549,1	928,3	1.912,3	1.286,3
9 pr.m. 1968	1.642,8	1.780,2	2.395,3	1.862,6	1.687,0	1.404,2	1.627,2	1.028,1	2.036,3	1.324,0
S. 1967	1.447,6	1.698,1	2.276,9	1.865,5	1.693,8	1.420,6	1.638,8	961,4	2.038,6	1.349,1
O. "	1.448,9	1.698,1	2.276,9	1.863,7	1.689,8	1.420,6	1.640,8	961,4	2.043,0	1.349,1
N. "	1.448,9	1.698,1	2.258,0	1.858,7	1.689,8	1.420,6	1.638,8	982,1	2.036,8	1.349,1
D. "	1.448,9	1.730,0	2.245,9	1.857,6	1.689,8	1.420,6	1.639,9	982,1	2.039,2	1.349,1
E. 1968 *	1.498,8	1.747,6	2.248,1	1.857,2	1.689,8	1.414,2	1.633,0	971,3	2.081,2	1.301,2
F. " *	1.500,2	1.750,7	2.268,6	1.857,2	1.684,3	1.428,3	1.633,0	971,3	2.081,2	1.301,2
M. " *	1.753,2	1.750,7	2.672,1	1.858,7	1.684,3	1.428,3	1.596,8	971,3	1.999,2	1.301,2
A. " *	1.754,3	1.750,7	2.361,1	1.858,8	1.684,3	1.388,4	1.614,6	1.056,5	2.009,5	1.320,5
M. " *	1.754,3	1.795,8	2.387,6	1.860,9	1.688,0	1.388,4	1.616,1	1.056,5	2.012,9	1.320,5
J. " *	1.635,8	1.804,4	2.392,4	1.862,8	1.688,0	1.388,4	1.617,0	1.056,5	2.014,9	1.320,5
J. " *	1.629,5	1.799,2	2.407,7	1.864,5	1.688,0	1.388,4	1.638,9	1.056,5	2.029,3	1.350,3
A. " *	1.629,6	1.799,2	2.412,3	1.868,4	1.688,0	1.406,9	1.652,8	1.056,5	2.060,8	1.350,3
S. " *	1.629,6	1.823,9	2.408,1	1.875,1	1.688,0	1.406,9	1.642,6	1.056,5	2.037,7	1.350,3

PRODUCTOS NACIONALES
Por grupos y subgrupos

Período	No agropecuarios									
	Máquinas y aparatos eléctricos						Productos de la industria extractiva			
	Total	Acumuladores, pilas y baterías	Artículos y aparatos diversos para electricidad	Lámparas y tubos para electricidad	Motores eléctricos, construcción y reparación, incluso la fabricación de repuestos	Radiofonía, telefonía, telegrafía y televisión	Total	Piedras, mármoles, arena y materiales para construcción	Combustibles minerales sólidos	Sal
Índice, base 1956 = 100										
1966	983,4	1.330,1	899,9	1.744,6	1.025,0	999,9	1.529,0	1.532,0	1.209,3	1.735,0
1967	1.213,4	1.566,0	1.115,1	2.120,1	1.270,2	1.256,4	1.846,4	1.844,4	1.858,1	1.859,9
9 pr.m. 1967	1.190,0	1.539,4	1.095,6	2.120,1	1.251,6	1.209,5	1.831,8	1.830,6	1.823,5	1.852,6
9 pr.m. 1968 *	1.347,7	1.695,7	1.253,3	2.120,1	1.359,6	1.430,5	1.518,9	1.457,4	1.970,7	1.881,7
S. 1967	1.277,2	1.643,1	1.167,8	2.120,1	1.324,6	1.381,6	1.889,9	1.885,9	1.962,1	1.881,7
O. "	1.280,0	1.648,3	1.167,8	2.120,1	1.326,0	1.397,3	1.889,9	1.885,9	1.962,1	1.881,7
N. "	1.280,2	1.648,3	1.168,1	2.120,1	1.326,0	1.397,3	1.889,9	1.885,9	1.962,1	1.881,7
D. "	1.890,2	1.640,6	1.184,3	2.120,1	1.326,0	1.397,3	1.889,9	1.885,9	1.962,1	1.881,7
E. 1968 *	1.298,3	1.679,1	1.192,1	2.120,1	1.326,0	1.397,0	1.737,1	1.709,6	1.962,1	1.881,7
F. " *	1.305,0	1.683,0	1.199,4	2.120,1	1.342,6	1.397,0	1.670,6	1.632,9	1.962,1	1.881,7
M. " *	1.354,1	1.666,5	1.276,5	2.120,1	1.342,6	1.397,0	1.471,2	1.402,9	1.962,1	1.881,7
A. " *	1.364,9	1.699,9	1.277,7	2.120,1	1.370,8	1.429,0	1.471,2	1.402,9	1.962,1	1.881,7
M. " *	1.370,3	1.699,9	1.286,0	2.120,1	1.370,8	1.429,0	1.471,2	1.402,9	1.962,1	1.881,7
J. " *	1.358,6	1.699,9	1.262,1	2.120,1	1.370,8	1.456,4	1.472,3	1.402,9	1.981,4	1.881,7
J. " *	1.358,3	1.710,9	1.260,3	2.120,1	1.370,8	1.456,4	1.472,3	1.402,9	1.981,4	1.881,7
A. " *	1.358,3	1.710,9	1.260,3	2.120,1	1.370,8	1.456,4	1.452,3	1.379,9	1.981,4	1.881,7
S. " *	1.361,6	1.710,9	1.265,4	2.120,1	1.370,8	1.456,4	1.452,3	1.379,9	1.981,4	1.881,7

PRODUCTOS IMPORTADOS.

Por grupos

Período	No agropecuarios							
	Nivel general	Alimentos y bebidas	Madera	Papel y cartón	Productos químicos	Caucho	Metales, excluida maquinaria	Productos de la industria extractiva
	Índice, base 1956 = 100							
1966	1.178,8	900,4	991,7	662,4	1.247,8	1.130,2	1.343,1	1.969,3
1967	1.667,3	1.207,2	1.567,6	993,0	1.564,5	1.316,8	1.949,4	3.046,1
9 pr.m. 1967	1.660,8	1.268,1	1.535,7	962,5	1.551,0	1.334,1	1.919,6	2.989,3
9 pr.m. 1968 *	1.781,6	1.381,3	1.728,5	1.013,4	1.550,4	1.548,5	2.046,3	3.199,0
S. 1967	1.785,1	1.443,2	1.681,8	1.084,4	1.598,2	1.250,8	2.041,6	3.251,5
O. "	1.791,6	1.465,7	1.681,8	1.084,4	1.603,5	1.275,3	2.041,3	3.251,5
N. "	1.776,0	1.421,9	1.672,4	1.084,4	1.608,4	1.263,0	2.034,9	3.199,0
D. "	1.774,6	1.440,1	1.635,7	1.084,4	1.603,6	1.256,9	2.040,0	3.199,0
E. 1968 *	1.754,4	1.399,0	1.635,7	1.046,4	1.535,8	1.269,2	2.040,6	3.199,0
F. " *	1.764,6	1.424,8	1.635,7	1.029,5	1.552,4	1.318,2	2.040,8	3.199,0
M. " *	1.765,6	1.406,1	1.635,7	1.018,9	1.553,8	1.416,3	2.043,4	3.199,0
A. " *	1.768,2	1.393,8	1.635,7	1.007,5	1.558,1	1.502,1	2.047,0	3.199,0
M. " *	1.769,1	1.361,6	1.641,6	1.007,5	1.553,7	1.686,1	2.045,8	3.199,0
J. " *	1.779,1	1.360,4	1.696,4	1.007,5	1.550,5	1.716,7	2.047,0	3.199,0
J. " *	1.795,2	1.362,8	1.804,5	1.012,5	1.539,0	1.686,1	2.048,9	3.199,0
A. " *	1.804,5	1.362,8	1.859,5	995,6	1.552,4	1.624,8	2.052,5	3.199,0
S. " *	1.833,5	1.360,5	2.011,3	995,6	1.557,8	1.716,7	2.050,6	3.199,0