



REPUBLICA ARGENTINA



ENERO - JUNIO

1969

C. I. 54

COMERCIO INTERIOR



CONTENIDO

INTRODUCCION	3
--------------------	---

I - COMERCIO MINORISTA

Números índices del monto de las ventas:

Capital Federal	7
Capital Federal, por zonas	9
Partidos del Gran Buenos Aires	18
La Plata	20

II - PRESTACION DE SERVICIOS

Números índices del monto de los ingresos:

Capital Federal	24
Partidos del Gran Buenos Aires	24
La Plata	24

III - PRECIOS AL POR MAYOR

Números índices	28
-----------------------	----

INTRODUCCION

El presente folleto contiene las series estadísticas relacionadas con el "Comercio minorista y prestación de servicios" en la Capital Federal, partidos que integran el Gran Buenos Aires y La Plata, así como las referidas a "Precios al por mayor".

En los cuadros que incluye la presente publicación se detallan los datos referentes al primer semestre del año 1969 consignando asimismo, a efectos de facilitar el análisis de la evolución operada en esta rama de la economía, los valores índices correspondientes a igual período de 1968, a los últimos trece meses y los promedios anuales de 1967 y 1968, discriminados por grupos y subgrupos.

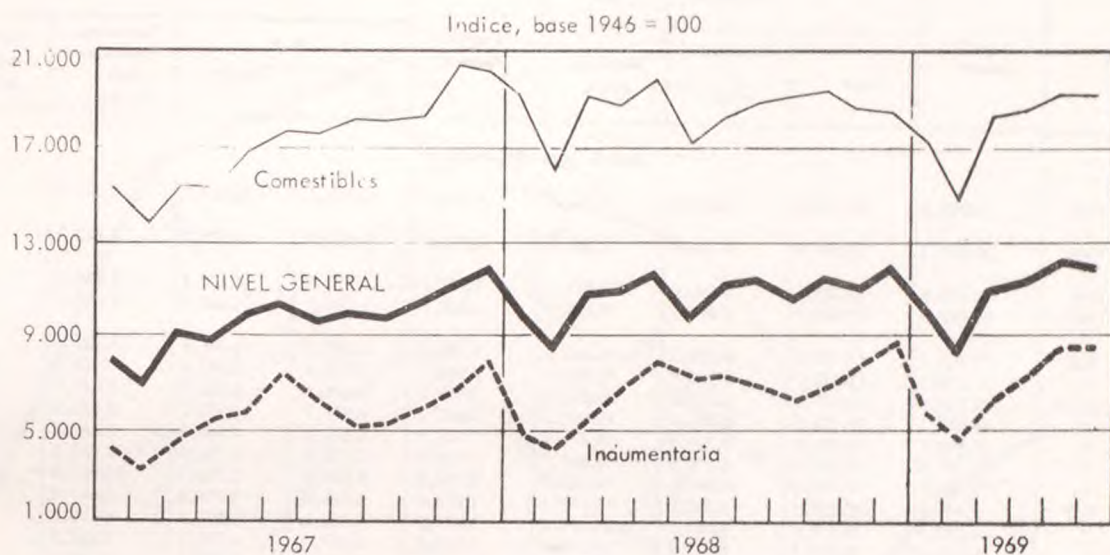
La metodología aplicada para la elaboración de estas series, se encuentra publicada, en forma sucinta, en el folleto C.I.5, del mes de abril de 1963 y, con un mayor detalle, en los editados oportunamente para cada una de ellas por la ex Dirección Nacional de Estadística y Censos.

* Cifras provisionales.

I - COMERCIO MINORISTA

MONTO DE LAS VENTAS

Capital Federal



Rubro	Periodo					Variaciones
	1969 *				1968	$\frac{6 \text{ pr.m. } 1969}{6 \text{ pr.m. } 1968}$
	Abril	Mayo	Junio	6 primeros meses	6 primeros meses	
	Indice, base 1946 = 100					%
NIVEL GENERAL	11.347,4	12.046,0	11.789,1	10.742,9	10.458,6	+ 2,7
Grandes tiendas	2.127,8	2.444,2	2.337,6	2.022,1	1.877,1	+ 7,7
Indumentaria	7.251,3	8.515,8	8.434,4	6.734,7	6.121,8	+ 10,0
Artículos para el hogar	10.454,6	11.317,6	10.489,3	9.681,7	9.056,2	+ 6,9
Farmacia y perfumería	7.821,8	8.157,9	8.194,3	7.831,8	6.695,5	+ 17,0
Librería, papelería y juguetería	9.399,9	8.192,7	7.217,6	7.950,5	7.707,9	+ 3,1
Joyería y relojería	3.106,9	2.913,8	2.887,9	2.880,6	2.108,9	+ 36,6
Comestibles	18.651,1	19.342,4	19.274,7	17.960,1	18.265,6	- 1,7

MONTO DE LAS VENTAS

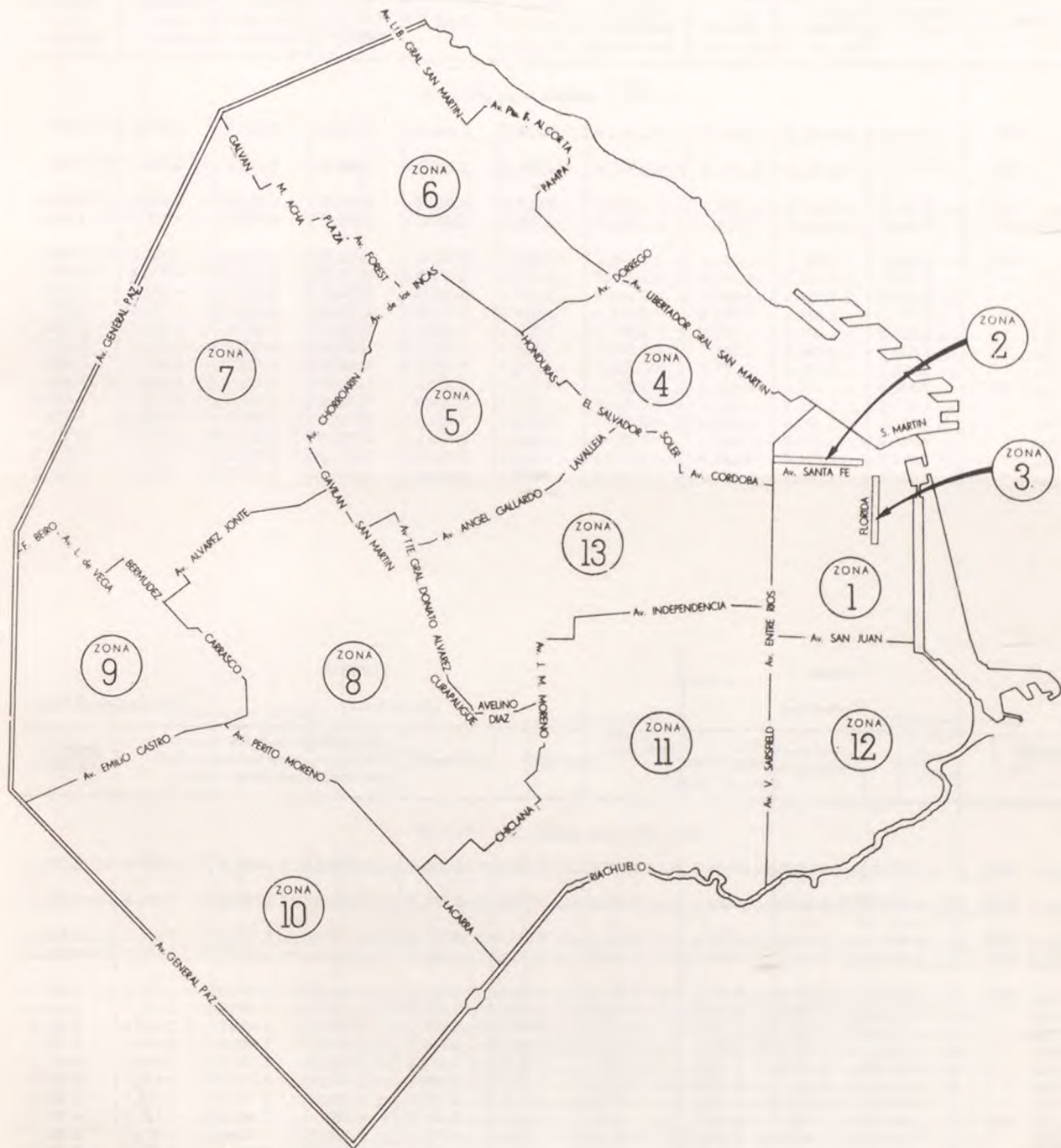
Capital Federal

Período	Nivel general	Comestibles			Grandes tiendas	Indumentaria				
		Total	Almacenes y afines	Venta de carne		Total	Tiendas	Sastrerías y artículos para hombre	Calzado y artículos de cuero	
Índice, base 1946 = 100										
1967	9.849,3	17.332,6	5.227,5	18.334,3	1.969,9	5.644,0	3.937,1	8.113,5	5.205,9	
1968	10.947,5	18.529,4	6.226,8	19.547,6	2.116,0	6.682,0	4.523,3	9.812,1	6.109,5	
6 pr.m. 1968	10.458,6	18.265,6	5.510,6	19.321,1	1.877,1	6.121,8	4.125,9	9.056,6	5.472,1	
6 pr.m. 1969 *	10.742,9	17.960,1	5.894,8	18.958,5	2.022,1	6.734,7	4.660,2	9.743,9	6.180,0	
J. 1968	10.181,7	17.145,8	6.025,3	18.066,0	1.883,6	7.099,9	4.446,9	11.229,9	5.565,0	
J. "	11.214,5	18.215,7	6.218,7	19.208,5	2.645,7	7.576,2	5.183,4	11.162,5	6.596,1	
A. "	11.256,3	19.009,2	6.277,5	20.062,8	2.183,4	6.418,4	4.552,9	9.144,9	5.857,8	
S. "	10.901,1	19.123,7	6.123,6	20.199,5	1.603,6	6.011,1	4.359,2	8.379,2	5.649,5	
O. "	11.660,7	19.389,0	6.221,0	20.478,6	1.944,9	6.811,8	4.946,2	9.448,6	6.514,6	
N. "	11.287,8	18.523,5	6.170,8	19.545,7	2.135,8	7.751,3	4.756,5	12.082,5	6.994,9	
D. "	12.298,5	18.498,2	10.646,6	19.147,7	3.616,3	8.884,9	5.726,3	13.187,4	8.868,7	
E. 1969 *	9.981,7	17.289,4	5.353,9	18.277,1	1.674,7	5.626,6	3.776,0	8.011,3	6.017,2	
F. " *	8.339,8	14.839,4	4.685,2	15.679,6	1.476,8	4.523,1	3.213,9	6.138,3	5.009,6	
M. " *	10.953,2	18.363,7	6.171,4	19.372,6	2.071,7	6.057,0	4.716,1	7.841,2	6.167,1	
A. " *	11.347,4	18.651,1	6.439,7	19.661,6	2.127,8	7.251,3	5.205,1	10.244,6	6.627,6	
M. " *	12.046,0	19.342,4	6.307,0	20.421,1	2.444,2	8.515,8	5.708,6	12.894,4	6.863,0	
J. " *	11.789,1	19.274,7	6.411,4	20.339,1	2.337,6	8.434,4	5.341,5	13.333,5	6.395,2	

Período	Artículos para el hogar					Farmacia y perfumería			Librería, papelería y juguetería	Joyería y relojería
	Total	Bazar y menaje	Electricidad, radio y discos	Ferretería y afines	Mueblería y tapicería	Total	Farmacia	Perfumería		
Índice, base 1946 = 100										
1967	8.598,1	6.738,4	15.382,2	13.312,3	7.692,8	5.841,0	4.848,2	9.344,0	6.841,3	2.078,2
1968	10.015,4	8.569,9	22.617,1	14.145,0	8.657,5	7.257,0	6.071,3	11.440,4	7.773,2	2.690,5
6 pr.m. 1968	9.056,2	7.143,8	18.854,5	14.167,4	7.839,1	6.695,5	5.680,7	10.276,1	7.707,9	2.108,9
6 pr.m. 1969 *	9.681,7	8.610,1	23.455,1	12.756,9	8.387,2	7.831,8	6.747,3	11.658,2	7.950,5	2.880,6
J. 1968	8.436,9	6.702,0	20.098,6	13.132,9	7.132,5	6.342,5	5.595,4	8.978,3	7.385,9	2.121,1
J. "	10.385,2	8.333,2	21.868,5	13.915,6	9.806,3	7.456,8	6.136,4	12.115,6	8.228,8	2.716,8
A. "	11.054,0	8.669,8	20.798,6	14.463,1	10.890,1	7.543,7	6.032,0	12.877,4	7.647,3	2.793,0
S. "	9.922,4	8.685,6	24.654,1	13.772,5	8.381,2	7.237,6	6.009,2	11.571,6	7.268,5	2.832,5
O. "	11.696,3	10.699,6	30.494,5	14.611,5	10.089,2	8.048,4	6.878,7	12.175,3	7.952,3	3.471,3
N. "	10.575,5	9.429,3	25.729,4	13.825,7	9.179,9	7.773,3	6.533,9	12.146,0	6.319,5	2.773,3
D. "	12.214,7	14.158,1	34.732,2	14.146,3	8.508,4	8.851,0	7.181,2	14.742,2	9.615,6	5.045,1
E. 1969 *	9.136,1	7.809,2	22.413,7	13.474,9	7.559,3	8.004,5	6.630,2	12.853,5	5.492,6	2.811,3
F. " *	7.219,1	6.585,1	19.343,1	10.263,9	5.705,7	6.964,2	5.969,0	10.475,3	4.028,3	2.343,9
M. " *	9.473,3	8.948,6	21.256,8	12.626,3	7.853,8	7.848,1	6.665,8	12.019,4	13.372,1	3.219,8
A. " *	10.454,6	10.345,1	23.252,7	13.784,9	8.379,9	7.821,8	6.577,8	12.210,9	9.399,9	3.106,9
M. " *	11.317,6	9.202,5	25.759,6	13.186,9	11.269,5	8.157,9	7.270,9	11.287,4	8.192,7	2.913,8
J. " *	10.489,3	8.770,3	28.704,8	13.204,5	9.555,0	8.194,3	7.369,9	11.102,8	7.217,6	2.887,9

MONTO DE LAS VENTAS

Capital Federal, por zonas



Capital Federal, por zonas

Período	Nivel general	ZONA 1				Artículos para el hogar				
		Indumentaria				Total	Bazar y menaje	Electricidad, radio y discos	Ferretería y afines	Mueblería y tapicería
		Total	Tiendas	Sastrerías y artículos para hombre	Calzado y artículos de cuero					
Índice, base 1950 = 100										
1967	2.065,9	1.553,8	767,9	2.478,8	1.030,0	2.645,9	2.154,5	3.895,6	2.651,6	2.022,2
1968	2.557,6	1.820,1	836,8	2.983,6	1.124,3	3.309,6	2.849,9	5.114,0	3.678,9	2.216,1
6 pr.m. 1968	2.262,3	1.689,0	776,5	2.774,0	1.007,8	2.895,8	2.251,0	4.450,8	3.322,4	2.051,6
6 pr.m. 1969 *	2.504,1	1.762,9	813,4	2.842,8	1.139,6	3.259,0	2.699,9	4.917,6	4.053,5	2.228,6
J. 1968	2.503,3	2.038,2	849,4	3.470,6	1.027,4	2.967,6	2.172,3	5.076,6	3.065,5	1.880,5
J. "	2.733,2	2.122,3	1.031,0	3.426,4	1.265,8	3.571,0	2.707,5	5.698,3	3.916,2	2.454,9
A. "	2.644,0	1.765,5	850,6	2.840,8	1.165,4	3.624,6	2.754,5	5.689,9	4.028,4	2.542,6
S. "	2.499,3	1.584,2	789,2	2.518,9	1.059,5	3.315,2	2.750,0	5.248,6	4.207,6	2.079,2
O. "	2.829,1	1.805,2	900,7	2.877,1	1.153,1	4.229,8	3.298,1	6.887,6	4.029,5	2.890,7
N. "	2.720,1	2.138,6	839,3	3.675,1	1.224,9	3.476,1	3.576,8	4.865,0	3.774,3	2.412,9
D. "	3.692,2	2.291,6	971,7	3.820,1	1.575,4	4.123,5	5.606,3	6.273,7	4.257,1	1.903,7
E. 1969 *	2.239,0	1.409,6	609,2	2.321,4	1.074,7	2.823,4	1.872,3	4.650,4	3.684,9	1.852,5
F. " *	1.861,0	1.118,2	561,2	1.738,7	976,6	2.334,3	1.778,8	3.723,5	3.120,1	1.489,2
M. " *	2.427,1	1.470,6	841,4	2.204,4	1.095,1	3.155,1	2.913,2	4.588,4	4.083,8	2.100,1
A. " *	2.744,4	1.876,2	894,5	3.021,7	1.286,3	3.710,5	3.920,3	5.251,4	4.591,4	2.373,5
M. " *	2.919,7	2.354,5	1.032,3	3.743,4	1.250,8	3.934,9	2.873,8	5.491,8	4.461,6	3.270,3
J. " *	2.833,6	2.348,1	941,7	4.027,3	1.253,9	3.595,6	2.841,0	5.799,9	4.379,0	2.286,2

Período	ZONA 1			Nivel general	ZONA 2				Artículos para el hogar	
	Comestibles				Indumentaria				Total	Bazar y menaje
	Total	Almacenes y afines	Carnicerías		Total	Tiendas	Sastrerías y artículos para hombre	Calzado y artículos de cuero		
Índice, base 1950 = 100										
1967	2.135,3	1.940,5	3.984,1	2.637,0	3.156,5	3.030,5	4.951,8	2.187,5	1.667,4	6.020,4
1968	2.703,9	2.402,5	5.564,9	3.259,8	3.731,2	3.654,7	5.433,0	2.732,2	2.344,8	7.900,7
6 pr.m. 1968	2.348,6	2.094,0	4.764,8	2.820,9	3.311,2	3.274,8	4.751,4	2.329,7	1.869,3	5.345,1
6 pr.m. 1969 *	2.651,7	2.311,5	5.880,7	3.184,9	3.512,9	3.428,2	4.894,3	2.809,8	2.548,2	8.091,8
J. 1968	2.601,2	2.276,6	5.681,2	2.881,8	3.348,7	3.084,3	6.261,5	2.277,4	1.975,5	5.407,7
J. "	2.734,4	2.366,4	6.226,9	3.530,1	4.092,4	4.030,5	6.234,0	2.669,9	2.438,5	6.966,2
A. "	2.771,0	2.362,4	6.649,0	3.338,5	3.766,7	3.697,3	5.882,2	2.401,3	2.507,2	9.831,7
S. "	2.746,1	2.366,8	6.346,2	3.456,1	3.926,2	4.168,3	4.407,1	2.381,0	2.543,5	9.165,5
O. "	2.833,0	2.431,8	6.640,4	3.823,7	4.219,3	4.271,1	5.356,6	3.058,2	3.055,9	10.741,5
N. "	2.744,5	2.384,1	6.163,9	3.666,0	4.205,3	4.090,1	5.423,0	3.779,7	2.619,1	10.023,2
D. "	4.526,3	4.353,9	6.162,5	4.378,6	4.698,2	3.950,8	9.384,8	4.516,6	3.758,1	16.007,7
E. 1969 *	2.549,3	2.224,0	5.636,5	2.378,5	2.696,1	2.441,8	4.249,5	2.667,0	1.761,9	6.261,3
F. " *	2.166,8	1.867,4	5.008,2	1.814,5	1.980,7	1.832,5	3.368,9	1.576,4	1.491,9	3.388,7
M. " *	2.754,9	2.423,0	5.904,8	3.509,6	3.858,6	4.121,5	3.657,9	2.760,5	2.832,0	8.030,3
A. " *	2.871,5	2.532,0	6.094,2	4.023,2	4.445,2	4.538,1	5.023,6	3.535,8	3.204,0	12.754,9
M. " *	2.786,8	2.410,1	6.362,0	3.860,9	4.340,6	4.175,2	6.358,3	3.513,5	2.929,6	9.464,8
J. " *	2.780,8	2.412,3	6.278,4	3.522,8	3.756,1	3.460,0	6.707,5	2.805,7	3.069,9	8.650,7

MONTO DE LAS VENTAS
Capital Federal, por zonas

Período	ZONA 2			Nivel general	ZONA 3				Total	Bazar y menaje
	Artículos para el hogar		Indumentaria		Artículos para el hogar					
	Electricidad, radio y discos	Mueblería y tapicería				Total	Tiendas	Sastrerías y artículos para hombre		
Índice, base 1950 = 100										
1967	612,9	1.574,3	1.807,9	1.722,3	1.017,1	2.885,0	1.426,5	1.974,0	1.107,1	
1968	1.062,9	2.156,9	2.105,7	2.083,4	1.197,1	3.660,9	1.620,7	2.149,1	1.388,4	
6 pr.m. 1968	723,3	2.123,8	1.835,3	1.781,7	1.036,6	3.142,7	1.365,6	1.939,3	1.151,0	
6 pr.m. 1969 *	1.424,9	2.192,2	2.112,6	2.131,8	1.134,9	3.840,3	1.662,7	2.075,3	1.340,4	
J. 1968	964,9	2.096,0	1.947,2	2.050,3	1.120,0	3.839,8	1.460,4	1.747,1	1.149,7	
J. "	1.389,7	2.289,8	2.403,5	2.315,8	1.630,0	4.078,9	1.909,3	2.573,8	1.454,8	
A. "	1.067,7	1.988,4	2.451,4	2.216,2	1.325,7	3.933,6	1.648,1	2.908,1	1.453,6	
S. "	1.509,2	1.785,4	2.022,3	1.994,3	1.307,2	3.234,2	1.622,5	2.076,6	1.519,5	
O. "	1.575,8	2.478,6	2.111,9	2.125,0	1.175,5	3.557,6	1.830,2	2.086,6	1.693,4	
N. "	1.183,2	2.073,9	2.373,4	2.524,4	1.328,6	4.667,8	1.888,6	2.080,4	1.323,6	
D. "	1.689,3	2.524,4	2.801,0	2.993,0	1.379,2	5.602,3	2.355,9	2.428,3	2.310,5	
E. 1969 *	817,7	1.508,0	1.700,0	1.795,8	929,3	3.036,8	1.578,6	1.514,1	1.259,9	
F. " *	1.047,2	1.435,3	1.398,6	1.464,8	799,5	2.454,0	1.269,6	1.270,0	1.171,3	
M. " *	1.826,2	2.446,7	1.923,6	1.955,6	1.181,7	3.282,1	1.591,4	1.861,6	1.364,9	
A. " *	1.634,1	2.195,2	2.361,5	2.465,8	1.407,1	4.370,2	1.897,4	2.159,1	1.513,8	
M. " *	1.854,8	2.240,1	2.675,2	2.558,3	1.294,9	4.785,8	1.915,3	2.902,0	1.434,0	
J. " *	1.369,2	3.327,9	2.616,5	2.550,2	1.196,6	5.112,8	1.723,9	2.745,1	1.298,3	

Período	ZONA 3			Nivel general	ZONA 4				Total	Bazar y menaje	Electricidad, radio y discos
	Artículos para el hogar		Indumentaria		Artículos para el hogar						
	Electricidad, radio y discos	Mueblería y tapicería			Total	Tiendas	Sastrerías y artículos para hombre	Calzado y artículos de cuero			
Índice, base 1950 = 100											
1967	1.738,7	2.391,3	2.744,1	3.175,0	2.548,3	4.075,1	3.693,8	2.486,4	2.570,8	1.206,8	
1968	1.966,5	2.510,7	3.373,7	3.751,8	3.037,0	4.688,6	4.565,6	3.236,0	3.003,3	12.025,5	
6 pr.m. 1968	1.745,6	2.314,9	2.933,9	3.250,5	2.592,2	4.105,3	4.018,5	2.692,1	2.492,9	10.224,6	
6 pr.m. 1969 *	2.037,6	2.397,4	3.370,3	3.934,8	3.371,5	4.699,9	4.509,3	3.240,7	2.679,1	10.762,5	
J. 1968	1.590,9	2.033,5	3.307,1	3.765,9	2.753,5	5.365,1	4.248,1	2.860,6	2.557,6	10.137,3	
J. "	2.344,8	3.097,8	3.543,8	4.027,0	3.127,4	5.521,4	4.275,0	3.313,5	3.316,1	13.752,6	
A. "	2.170,6	3.675,7	3.654,6	3.593,3	3.014,8	4.549,1	3.765,6	4.245,2	3.078,6	13.811,9	
S. "	1.887,2	2.352,3	3.397,8	3.611,1	3.258,4	4.066,4	4.029,4	3.384,3	3.225,5	12.906,8	
O. "	1.903,3	2.290,8	3.760,6	4.089,0	3.648,3	4.533,3	4.916,9	4.034,5	3.607,8	14.606,8	
N. "	1.869,3	2.445,8	3.719,1	4.403,5	3.433,1	5.552,2	5.809,4	3.580,7	3.111,1	13.359,4	
D. "	2.948,9	2.376,4	4.806,4	5.795,7	4.408,5	7.408,1	7.878,1	4.120,5	4.742,8	14.525,5	
E. 1969 *	1.276,4	1.669,6	2.947,9	3.208,6	2.685,9	3.833,1	3.951,3	3.166,2	2.074,9	9.827,1	
F. " *	1.450,9	1.276,7	2.405,8	2.374,2	1.922,8	3.128,0	2.488,8	2.203,1	1.208,2	8.783,1	
M. " *	2.336,4	1.980,9	3.397,9	3.645,7	3.286,8	4.014,0	4.304,4	3.637,8	3.197,9	10.639,0	
A. " *	2.395,4	2.388,9	3.744,6	4.661,3	4.204,0	4.905,3	6.053,8	3.612,5	3.525,1	11.213,6	
M. " *	2.506,5	3.608,2	3.962,4	4.893,7	4.196,8	5.802,3	5.697,5	3.465,3	3.119,8	12.215,3	
J. " *	2.259,7	3.459,9	3.763,4	4.825,4	3.932,7	6.516,8	4.560,0	3.359,0	2.948,6	12.574,6	

MONTO DE LAS VENTAS

Capital Federal, por zonas

Período	ZONA 4					Nivel general	ZONA 5			
	Artículos para el hogar		Comestibles				Total	Tiendas	Sastrerías y artículos para hombre	Calzado y artículos de cuero
	Ferretería y afines	Mueblería y tapicería	Total	Almacenes y afines	Carnicerías					
Índice, base 1950 = 100										
1967	2.322,7	4.037,5	2.557,2	2.325,0	3.211,2	3.237,3	1.919,9	1.703,5	2.433,8	2.197,4
1968	3.217,0	5.586,9	3.160,5	2.699,5	4.458,6	3.702,2	2.209,0	1.897,2	2.984,1	2.572,1
6 pr.m. 1968	2.710,5	4.545,5	2.825,9	2.441,7	3.907,6	3.351,8	1.990,2	1.735,4	2.552,3	2.362,5
6 pr.m. 1969 *	3.707,6	6.097,0	3.009,5	2.425,3	4.407,4	3.976,0	2.286,7	1.895,5	3.107,6	2.903,1
J. 1968	3.224,8	4.933,1	3.204,3	2.624,1	4.838,2	3.362,4	2.152,2	1.817,7	3.006,0	2.518,4
J. "	3.301,4	4.818,8	3.301,4	2.707,2	4.974,3	3.615,2	2.372,0	2.008,3	3.297,5	2.773,2
A. "	3.593,6	9.915,0	3.372,1	2.706,1	5.247,4	3.632,4	2.167,6	1.800,1	3.332,3	2.330,0
S. "	3.656,7	5.336,3	3.241,7	2.664,0	4.868,4	3.774,5	2.142,8	1.812,6	3.300,5	2.171,1
O. "	3.909,9	7.405,0	3.355,7	2.796,5	4.930,3	4.308,5	2.449,1	2.268,2	3.118,9	2.426,8
N. "	3.750,4	6.317,5	3.271,2	2.729,0	4.798,0	3.833,4	2.563,0	2.115,1	3.768,7	2.987,4
D. "	4.131,9	5.978,8	4.430,0	4.142,5	5.239,5	5.151,1	2.872,7	2.350,1	3.677,1	4.004,7
E. 1969 *	3.914,2	6.818,1	2.626,0	2.236,9	3.721,7	3.865,4	1.995,5	1.612,1	3.106,0	2.275,8
F. " *	2.522,0	4.562,5	2.543,3	2.250,5	3.367,8	3.062,1	1.621,4	1.384,2	2.114,9	1.999,5
M. " *	4.059,6	7.223,8	3.073,8	2.463,8	4.791,4	3.910,6	2.233,1	1.859,2	2.957,7	2.885,3
A. " *	4.015,6	6.417,5	3.114,7	2.494,9	4.859,9	4.194,7	2.505,5	2.062,8	3.246,3	3.401,6
M. " *	3.845,4	6.021,3	3.525,2	2.526,2	4.854,6	4.275,4	2.700,8	2.301,7	3.367,7	3.510,0
J. " *	3.888,7	5.538,8	3.174,1	2.579,4	4.848,7	4.547,8	2.664,0	2.152,8	3.852,7	3.346,3

Período	ZONA 5					Nivel general	ZONA 6				
	Artículos para el hogar			Comestibles			Total	Tiendas			
	Total	Bazar y menaje	Electricidad, radio y discos	Ferretería y afines	Mueblería y tapicería						
Índice, base 1950 = 100											
1967	5.129,5	2.659,2	16.374,4	2.348,6	2.352,8	3.192,3	3.054,7	3.700,0	3.965,7	3.367,2	3.663,8
1968	5.636,4	3.274,3	16.279,2	3.136,3	2.946,6	3.768,5	3.677,4	4.102,8	4.864,9	3.962,9	4.231,1
6 pr.m. 1968	5.032,5	2.959,7	14.644,4	2.881,4	2.498,4	3.458,7	3.340,6	3.893,0	4.338,8	3.612,7	3.815,1
6 pr.m. 1969 *	6.371,3	3.402,8	19.146,7	3.327,5	3.262,2	3.935,6	3.880,8	4.137,5	4.980,4	4.199,6	4.673,0
J. 1968	4.568,9	2.908,3	13.368,5	2.848,0	1.938,2	3.617,8	3.471,3	4.156,9	4.756,2	3.999,0	4.059,0
J. " *	5.245,0	3.256,9	15.283,9	3.071,5	2.431,7	3.659,6	3.479,6	4.322,2	5.059,0	4.210,3	4.478,6
A. "	5.183,9	3.337,6	13.204,2	3.309,5	3.194,8	3.890,5	3.758,5	4.376,4	4.801,0	3.317,4	3.303,8
S. "	5.972,3	3.447,7	16.097,0	3.314,0	3.769,3	3.800,0	3.681,1	4.237,5	4.941,0	3.671,0	4.182,8
O. "	7.806,9	4.091,7	24.485,1	3.979,9	3.551,8	3.782,8	3.638,9	4.312,5	5.350,2	4.222,5	4.933,7
N. "	5.580,0	3.212,8	15.173,8	3.252,0	3.364,4	3.833,5	3.716,6	4.263,9	5.324,7	4.729,9	4.932,5
D. "	7.654,4	4.188,1	23.236,9	3.421,8	4.055,0	5.502,4	5.811,3	4.365,3	6.871,4	5.728,1	6.051,3
E. 1969 *	6.671,8	3.128,9	19.874,4	3.525,7	3.794,2	3.734,1	3.646,4	4.056,9	4.429,1	3.515,1	3.810,1
F. " *	5.038,6	3.049,5	15.372,0	2.378,2	2.348,5	3.064,7	2.978,5	3.381,9	3.881,6	2.847,9	3.006,6
M. " *	5.884,4	3.369,3	16.367,9	3.581,0	3.274,4	4.096,4	4.066,4	4.206,9	5.058,2	4.087,6	4.640,6
A. " *	6.370,8	3.953,2	17.392,9	3.621,2	3.656,0	4.276,6	4.262,3	4.329,2	5.386,9	4.631,4	5.457,6
M. " *	6.561,4	3.435,8	19.722,0	3.658,1	3.271,8	4.208,0	4.142,3	4.450,0	5.615,6	5.310,6	6.039,1
J. " *	7.700,5	3.480,3	26.151,2	3.200,6	3.228,2	4.233,8	4.188,7	4.400,0	5.510,9	4.805,1	5.084,1

MONTO DE LAS VENTAS
Capital Federal, por zonas

ZONA 6

Período	Indumentaria		Artículos para el hogar					Comestibles		
	Sastrerías y artículos para hombre	Calzado y artículos de cuero	Total	Bazar y menaje	Electricidad, radio y discos	Ferretería y afines	Mueblería y tapicería	Total	Almacenes y afines	Carnicerías
Índice, base 1950 = 100										
1967	4.168,4	2.246,2	2.665,3	2.578,9	3.363,6	2.016,5	2.832,9	5.150,8	5.816,3	3.407,1
1968	5.172,7	2.629,2	3.540,5	3.436,3	4.922,3	2.278,5	3.619,8	6.296,4	7.197,5	3.940,9
6 pr.m. 1968	4.917,0	2.348,0	3.094,7	2.897,4	4.520,9	2.123,9	3.377,3	5.590,3	6.312,2	3.699,0
6 pr.m. 1969 *	5.019,8	2.712,3	3.650,7	3.489,9	4.927,8	2.635,3	3.907,0	6.321,7	7.157,9	4.132,3
J. 1968	6.287,1	2.370,8	3.058,7	2.681,7	4.186,8	2.108,9	4.167,6	6.284,7	7.180,0	3.944,1
J. "	5.780,9	2.638,3	3.629,2	3.506,2	5.506,6	2.448,1	3.477,9	6.508,4	7.540,3	3.816,5
A. "	4.521,4	2.550,8	3.467,8	3.517,4	4.662,8	2.292,4	3.052,2	6.683,8	7.676,9	4.089,8
S. "	3.882,8	2.507,7	3.781,1	3.490,0	5.648,8	2.206,3	4.393,7	6.563,2	7.506,8	4.096,9
O. "	4.255,7	2.778,1	4.430,1	4.322,7	5.312,4	2.288,6	5.106,3	6.729,3	7.678,1	4.248,0
N. "	6.592,4	3.096,9	3.610,4	3.647,8	4.547,9	2.527,8	3.347,3	6.738,1	7.670,1	4.300,0
D. "	7.536,0	3.889,9	4.999,2	5.366,7	6.258,7	2.654,4	3.796,4	8.793,8	10.425,5	4.548,8
E. 1969 *	4.203,0	2.471,8	3.860,3	3.949,5	4.775,2	2.511,4	3.514,0	5.447,9	6.103,4	3.727,6
F. " *	3.131,6	2.343,7	2.817,6	2.682,8	4.243,8	2.149,4	2.773,4	5.268,7	5.950,1	3.483,5
M. " *	4.100,2	2.973,5	3.639,9	3.503,2	4.700,8	2.853,2	3.844,1	6.594,7	7.469,2	4.304,7
A. " *	4.811,9	2.860,1	4.078,8	3.886,0	5.253,7	2.793,7	4.604,5	6.696,9	7.639,1	4.233,1
M. " *	6.660,2	2.964,0	3.741,4	3.527,3	5.339,7	2.834,2	3.980,2	6.895,8	7.842,5	4.418,9
J. " *	7.212,1	2.660,5	3.765,9	3.390,3	5.253,7	2.669,6	4.725,7	7.026,4	7.942,8	4.626,0

ZONA 7

Período	Nivel general	Indumentaria				Artículos para el hogar				
		Total	Tiendas	Sastrerías y artículos para hombre	Calzado y artículos de cuero	Total	Bazar y menaje	Electricidad, radio y discos	Ferretería y afines	Mueblería y tapicería
Índice, base 1950 = 100										
1967	2.854,9	2.749,7	2.170,9	3.816,9	5.767,4	3.484,8	1.999,5	3.500,0	5.906,1	2.418,1
1968	3.228,0	3.134,1	2.213,3	4.635,6	8.455,8	3.622,5	2.413,6	4.392,9	5.706,1	2.357,1
6 pr.m. 1968	2.989,0	2.887,3	2.078,7	4.271,4	7.327,8	3.294,8	2.101,1	3.418,5	5.364,5	2.172,1
6 pr.m. 1969 *	3.502,6	3.431,1	2.362,9	5.117,5	9.754,1	4.225,9	2.659,8	4.808,3	6.657,1	3.160,8
J. 1968	3.117,7	3.160,6	2.208,7	5.191,0	7.391,5	3.082,6	1.797,7	3.639,3	5.344,7	1.726,7
J. "	3.195,0	3.176,3	2.326,2	4.764,7	7.552,7	3.339,9	2.233,6	4.360,7	4.748,1	2.958,1
A. "	3.087,2	2.958,0	2.094,6	4.722,7	7.000,8	3.094,8	2.109,5	4.728,6	4.617,7	2.098,1
S. "	3.044,2	2.656,1	1.876,2	3.784,8	7.544,2	3.458,4	2.366,4	5.032,1	5.329,8	2.101,0
O. "	3.385,9	3.136,8	2.247,4	4.591,8	8.265,1	4.184,1	3.350,5	5.432,1	5.865,7	2.699,0
N. "	3.551,3	3.693,2	2.446,6	5.522,4	11.440,3	4.018,0	2.367,3	4.842,9	6.850,3	2.374,3
D. "	4.537,7	4.665,1	3.096,6	6.481,6	15.703,1	5.605,1	3.929,5	7.307,1	8.875,1	3.024,8
E. 1969 *	3.464,8	3.297,5	2.260,7	4.868,2	9.609,3	4.382,4	2.763,2	5.628,6	7.144,2	2.681,9
F. " *	2.913,2	2.582,2	1.803,5	3.789,8	7.248,1	3.614,6	2.719,1	4.510,7	4.488,9	3.744,8
M. " *	3.455,6	3.179,6	2.329,6	4.366,2	8.624,0	4.175,7	2.793,2	3.910,7	6.245,3	3.575,2
A. " *	3.589,3	3.316,1	2.375,8	4.305,8	10.197,7	4.554,3	2.636,8	4.982,1	7.409,9	3.535,2
M. " *	3.795,1	3.971,7	2.671,7	6.288,3	10.962,8	4.549,8	2.735,5	5.082,1	7.529,3	3.073,3
J. " *	3.797,4	4.239,7	2.735,9	7.086,6	11.882,9	4.078,3	2.310,9	4.735,7	7.124,9	2.354,3

MONTO DE LAS VENTAS

Capital Federal, por zonas

Periodo	ZONA 7			Nivel general	ZONA 8				Artículos para el hogar	
	Comestibles				Indumentario				Total	Bazar y menaje
	Total	Almacenes y afines	Carnicerías		Total	Tiendas	Sastrerías y artículos para hombre	Calzado y artículos de cuero		
Índice, base 1950 = 100										
1967	2,584,0	2,372,3	2,969,4	3,013,6	3,163,1	2,676,5	4,789,2	2,682,3	3,142,9	2,264,3
1968	3,079,8	2,815,4	3,562,0	3,474,5	3,758,5	3,358,5	5,228,6	3,230,2	3,629,4	2,949,4
6 pr.m. 1968	2,896,4	2,634,1	3,375,2	3,274,3	3,524,9	3,108,9	5,163,9	2,866,1	3,359,8	2,368,6
6 pr.m. 1969 *	3,153,7	2,748,2	3,899,6	3,706,3	3,964,2	3,766,9	5,174,6	3,220,4	3,952,9	3,112,9
J. 1968	3,104,3	2,839,6	3,586,5	3,474,6	4,105,2	3,563,9	6,796,9	2,691,5	2,894,4	2,092,0
J. "	3,128,5	2,829,4	3,675,1	3,824,6	4,177,5	3,819,6	5,829,7	3,365,4	4,072,3	2,818,9
A. "	3,182,2	2,898,8	3,699,1	3,516,1	3,427,7	3,117,3	4,201,5	3,383,4	3,670,3	2,911,2
S. "	3,110,8	2,831,7	3,620,1	3,256,7	3,196,2	2,944,2	3,718,5	3,265,4	3,242,0	3,078,7
O. "	3,131,5	2,770,6	3,793,9	3,631,9	3,560,3	3,286,3	4,279,1	3,485,6	4,118,8	3,884,7
N. "	3,181,9	2,862,7	3,765,9	3,755,1	4,142,1	3,512,3	5,900,4	3,864,5	3,759,4	3,063,5
D. "	3,844,1	3,785,5	3,937,1	4,513,9	5,449,2	4,968,5	7,831,2	4,202,0	4,531,8	5,426,5
E. 1969 *	3,081,0	2,658,5	3,858,9	3,487,1	3,589,3	3,267,5	4,805,5	3,130,8	3,898,3	3,149,0
F. " *	2,776,0	2,370,9	3,522,7	2,982,6	3,032,2	2,926,1	3,243,7	3,069,8	3,100,7	2,923,7
M. " *	3,265,6	2,894,4	3,946,7	3,594,2	3,479,0	3,324,9	4,226,1	3,095,6	4,190,9	3,462,2
A. " *	3,260,3	2,851,0	4,012,7	3,950,9	4,025,2	3,932,6	5,046,8	3,224,7	4,586,6	3,422,5
M. " *	3,238,4	2,808,4	4,029,7	4,150,7	4,875,1	4,611,8	6,884,6	3,490,1	4,125,5	2,845,8
J. " *	3,301,1	2,905,8	4,027,1	4,072,2	4,784,4	4,538,7	6,841,1	3,311,4	3,815,3	2,873,9

Periodo	ZONA 8			Nivel general	ZONA 9						
	Artículos para el hogar				Comestibles			Indumentario			
	Electricidad, radio y discos	Ferretería y afines	Mueblería y tapicería		Total	Almacenes y afines	Carnicerías	Total	Tiendas	Sastrerías y artículos para hombre	Calzado y artículos de cuero
Índice, base 1950 = 100											
1967	3,912,9	3,935,4	3,230,1	2,826,6	2,860,2	2,804,1	2,315,1	1,679,9	1,113,1	3,225,6	2,044,4
1968	3,760,3	4,512,3	3,756,3	3,257,4	3,265,5	3,252,1	2,634,1	1,951,0	1,162,2	4,227,8	2,403,6
6 pr.m. 1968	3,023,3	4,310,9	3,848,1	3,034,4	3,070,4	3,010,4	2,399,5	1,869,9	1,142,4	4,016,0	2,266,8
6 pr.m. 1969 *	4,481,2	4,990,1	4,003,1	3,370,7	3,432,2	3,329,7	2,643,2	2,011,7	1,155,0	4,641,8	2,433,6
J. 1968	3,727,6	3,920,8	2,813,6	3,314,5	3,336,3	3,300,0	2,521,1	1,951,8	1,118,7	4,832,5	2,219,6
J. "	3,566,4	4,343,1	5,074,3	3,415,6	3,344,2	3,463,3	2,756,5	2,039,5	1,206,3	4,277,5	2,591,2
A. "	4,392,2	4,423,8	3,702,7	3,497,9	3,363,7	3,587,6	2,588,9	1,672,5	1,032,6	3,238,4	2,163,6
S. "	3,831,9	4,873,8	2,544,0	3,311,3	3,307,1	3,314,2	2,570,1	1,521,0	969,7	3,593,8	1,953,5
O. "	4,677,6	4,960,0	3,789,1	3,415,2	3,377,9	3,440,2	2,890,2	1,992,3	1,248,6	4,004,7	2,478,1
N. "	4,531,9	5,021,5	3,533,2	3,455,7	3,315,9	3,549,1	2,674,3	2,037,5	1,146,9	5,022,2	2,365,8
D. "	5,981,0	4,658,5	3,343,7	3,786,2	4,050,4	3,609,5	3,732,7	2,830,1	1,438,0	6,501,9	3,689,9
E. 1969 *	3,685,3	4,596,2	4,265,5	3,179,1	3,198,2	3,166,3	2,670,4	1,997,9	1,147,6	4,317,5	2,545,4
F. " *	3,594,0	4,567,7	2,508,6	2,878,7	2,949,6	2,831,4	2,392,4	1,676,9	897,5	3,625,3	2,287,4
M. " *	4,505,2	5,293,1	4,208,3	3,349,6	3,369,0	3,336,7	2,659,7	1,866,6	1,050,7	3,796,9	2,522,3
A. " *	4,819,8	5,398,5	5,064,0	3,539,0	3,615,9	3,487,6	2,611,0	1,945,8	1,175,9	4,588,4	2,201,7
M. " *	4,892,2	5,081,5	4,448,7	3,608,9	3,681,4	3,560,4	2,767,5	2,279,6	1,339,3	5,674,4	2,518,6
J. " *	5,390,5	5,003,8	3,523,3	3,669,1	3,778,8	3,593,9	2,758,2	2,303,1	1,319,4	5,848,1	2,556,1

Capital Federal, por zonas

ZONA 9

ZONA 10

Período	Artículos para el hogar					Comestibles			Nivel general	Indumentaria	
	Total	Bazar y menaje	Electricidad, radio y discos	Ferretería y afines	Mueblería y tapicería	Total	Almacenes y afines	Carnicerías		Total	Tiendas
Índice, base 1950 = 100											
1967	2,463,5	1,975,7	2,574,4	2,272,5	3,805,2	2,719,8	2,806,5	2,101,5	2,855,9	2,159,4	2,434,5
1968	2,752,3	2,399,5	2,489,4	2,275,5	4,987,1	3,092,4	3,076,9	3,203,1	3,757,8	2,731,7	3,139,6
6 pr.m. 1968	2,417,9	2,186,4	2,241,1	2,300,2	3,511,4	2,795,7	2,799,8	2,766,7	3,174,1	2,471,3	2,767,4
6 pr.m. 1969 *	2,838,2	2,345,7	1,873,0	2,233,0	6,892,8	3,019,1	2,965,2	3,403,6	4,021,6	2,915,2	3,325,3
J. 1968	2,263,7	1,957,3	1,988,6	2,050,3	3,895,5	3,101,7	3,095,7	3,144,6	3,530,4	2,987,6	3,488,1
J. "	2,836,1	2,212,2	2,823,4	2,291,4	5,409,0	3,262,4	3,236,4	3,447,7	4,092,5	2,786,8	3,431,1
A. "	2,608,6	2,213,8	2,161,2	2,221,2	5,094,2	3,281,3	3,237,1	3,596,9	4,099,8	2,426,3	3,114,0
S. "	2,977,9	2,437,8	2,719,0	2,252,7	6,136,1	3,070,9	3,044,0	3,263,1	3,770,6	2,404,1	2,982,6
O. "	3,430,0	3,289,5	2,745,1	2,274,5	7,223,2	3,278,1	3,191,8	3,893,8	5,268,9	2,864,9	3,594,3
N. "	2,764,4	2,190,8	2,012,1	2,430,8	6,108,4	3,112,7	3,001,7	3,904,6	4,152,0	3,265,7	3,579,5
D. "	3,903,1	3,330,3	3,854,9	2,034,8	8,995,5	4,330,2	4,414,4	3,729,2	5,559,8	4,204,5	4,369,7
E. 1969 *	3,436,4	2,448,9	2,546,2	2,105,6	9,954,2	2,759,0	2,662,1	3,450,8	3,898,5	2,786,8	3,231,9
F. " *	2,712,4	2,402,2	1,567,8	2,073,8	6,712,9	2,763,0	2,716,6	3,093,8	3,236,3	2,263,0	2,619,9
M. " *	3,060,0	2,458,9	2,050,2	2,043,4	8,254,2	3,045,0	3,005,2	3,329,2	3,825,8	2,365,7	2,780,0
A. " *	2,557,8	2,451,3	1,690,1	2,231,5	4,976,1	3,151,2	3,114,7	3,412,5	4,086,8	2,880,6	3,187,3
M. " *	2,661,2	2,229,7	1,679,5	2,344,0	6,038,1	3,201,3	3,147,8	3,583,1	4,526,4	3,453,6	3,976,7
J. " *	2,601,3	2,083,0	1,704,4	2,599,7	5,421,3	3,195,1	3,145,0	3,552,3	4,555,7	3,741,4	4,156,0

ZONA 10

Período	Indumentaria		Artículos para el hogar					Comestibles		
	Sastrerías y artículos para hombre	Calzado y artículos de cuero	Total	Bazar y menaje	Electricidad, radio y discos	Ferretería y afines	Mueblería y tapicería	Total	Almacenes y afines	Carnicerías
Índice, base 1950 = 100										
1967	2,124,6	1,731,0	2,286,6	3,096,4	1,973,4	1,226,1	2,635,9	3,708,1	3,005,5	4,451,6
1968	2,593,3	2,169,4	2,981,3	3,772,3	3,074,1	1,418,8	3,057,7	4,977,9	3,563,0	6,514,1
6 pr.m. 1968	2,495,9	1,957,8	2,407,6	3,421,9	2,129,8	1,324,2	2,419,0	4,141,3	3,191,5	5,159,9
6 pr.m. 1969 *	2,872,3	2,268,9	3,137,5	3,697,6	3,522,3	1,400,7	3,164,3	5,364,1	3,508,5	7,396,9
J. 1968	3,168,2	2,003,0	2,638,1	3,041,1	2,954,5	1,271,0	2,688,5	4,444,9	3,435,6	5,526,6
J. "	2,287,2	2,134,9	3,082,8	3,638,4	3,127,3	1,427,5	3,667,9	5,658,1	3,678,1	7,828,1
A. "	1,862,1	1,756,5	3,367,9	3,748,2	4,406,3	1,468,1	2,598,7	5,792,6	3,583,6	8,221,9
S. "	2,086,2	1,708,6	2,960,9	3,027,7	3,124,5	1,559,4	3,805,1	5,271,3	3,287,7	7,451,6
O. "	2,278,0	2,144,8	4,330,1	5,111,6	5,483,2	1,607,3	3,502,6	5,544,9	3,421,9	7,879,7
N. "	3,400,5	2,630,2	3,187,3	3,844,6	3,328,0	1,350,7	3,610,3	5,370,6	3,257,5	7,696,9
D. "	4,230,3	3,908,2	4,400,2	5,364,3	4,643,4	1,668,1	4,987,2	7,247,1	6,375,3	8,128,1
E. 1969 *	2,419,5	2,355,2	3,408,7	3,831,2	3,797,2	1,353,6	3,907,7	5,025,0	3,112,3	7,128,1
F. " *	2,031,8	1,863,4	2,294,5	3,583,9	2,138,5	1,021,7	1,855,1	4,508,8	2,864,4	6,314,1
M. " *	1,830,8	2,125,9	2,898,3	3,587,5	2,819,6	1,462,3	3,323,1	5,464,0	3,556,2	7,554,7
A. " *	2,861,0	2,386,6	3,030,1	3,754,5	3,328,0	1,552,2	2,751,3	5,602,2	3,797,3	7,573,4
M. " *	3,549,2	2,503,0	3,663,2	3,827,7	4,675,5	1,594,2	3,401,3	5,831,6	3,782,2	8,078,1
J. " *	4,541,5	2,379,3	3,530,3	3,600,9	4,374,8	1,420,3	3,747,4	5,752,9	3,938,3	7,732,8

MONTO DE LAS VENTAS
Capital Federal, por zonas

ZONA 11

Período	Nivel general	Indumentaria				Artículos para el hogar				
		Total	Tiendas	Sastrerías y artículos para hombre	Calzado y artículos de cuero	Total	Bazar y menaje	Electricidad, radio y discos	Ferretería y afines	Mueblería y tapicería
Índice, base 1950 = 100										
1967	3,294,5	2,485,7	2,438,7	3,050,9	2,148,4	3,720,8	1,653,5	5,263,7	3,182,7	4,196,0
1968	3,835,9	2,820,2	2,746,9	3,440,3	2,493,4	4,655,3	2,038,1	6,442,1	4,382,7	4,674,5
6 pr.m. 1968	3,490,3	2,661,0	2,598,2	3,309,2	2,292,3	3,978,4	1,684,4	5,353,2	3,897,3	3,959,8
6 pr.m. 1969 *	3,744,9	3,051,7	2,965,1	3,773,4	2,674,2	4,468,4	2,117,6	6,167,1	4,180,9	4,430,9
J. 1968	3,846,0	3,012,5	2,878,1	4,230,1	2,356,5	4,343,6	1,569,9	6,008,3	4,572,1	3,654,2
J. "	4,129,0	2,974,5	2,963,5	3,772,4	2,389,9	5,353,6	1,944,7	6,846,5	5,121,8	6,376,4
A. "	4,002,3	2,638,0	2,617,9	3,193,6	2,254,5	5,300,6	1,831,9	6,579,6	5,043,9	6,743,3
S. "	3,767,8	2,510,4	2,475,3	2,880,9	2,296,1	4,795,7	2,128,3	6,141,8	4,716,2	5,120,4
O. "	4,131,6	2,873,4	2,808,1	3,293,4	2,681,4	5,669,5	2,826,1	8,248,4	4,990,0	5,514,9
N. "	3,935,7	3,051,3	2,838,9	3,744,5	2,944,9	4,896,1	2,138,5	6,983,7	4,843,7	4,131,3
D. "	5,123,2	3,829,0	3,669,4	4,543,0	3,600,7	5,978,4	3,481,4	10,385,4	4,492,3	4,448,4
E. 1969 *	3,508,5	2,727,0	2,536,7	3,612,7	2,432,2	4,437,7	2,243,4	5,953,3	4,258,7	4,324,4
F. " *	2,768,9	2,355,8	2,220,4	2,865,3	2,236,3	3,616,5	1,806,6	5,321,7	3,210,2	3,369,5
M. " *	3,642,3	2,930,1	2,804,1	3,561,1	2,699,3	4,150,1	2,207,5	5,174,9	4,200,3	4,097,5
A. " *	4,019,9	3,153,6	3,157,7	3,523,7	2,860,8	4,862,4	2,204,0	6,391,2	4,743,9	4,985,8
M. " *	4,144,8	3,560,7	3,583,8	4,154,3	3,061,0	4,660,8	2,159,3	6,201,9	3,905,9	5,933,8
J. " *	4,384,7	3,582,7	3,487,6	4,923,0	2,755,4	5,083,1	2,084,5	7,959,6	4,766,6	3,874,5

ZONA 11

ZONA 12

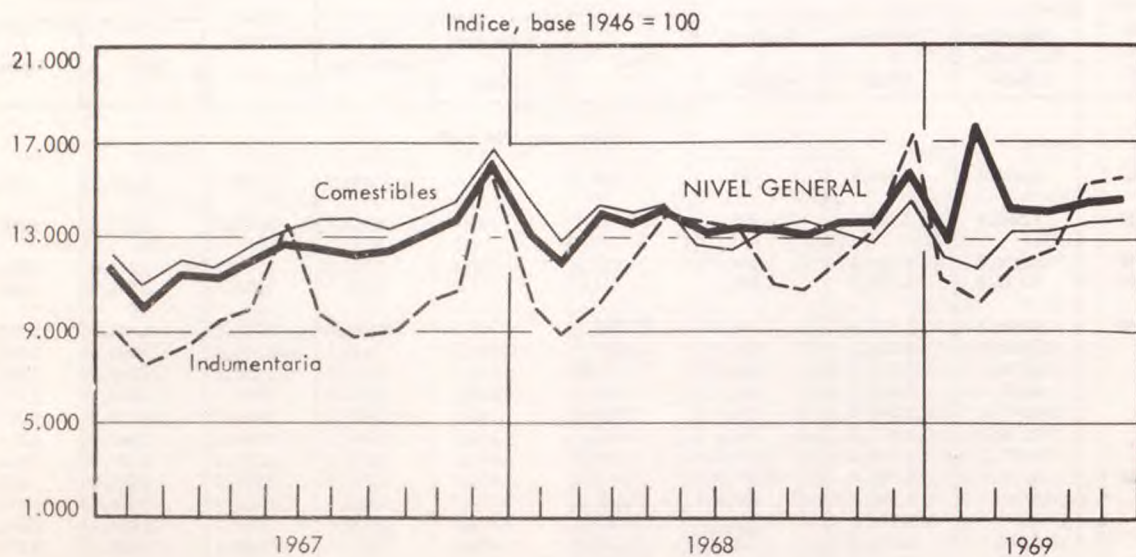
Período	Comestibles			Nivel general	Indumentaria				Artículos para el hogar	
	Total	Almacenes y afines	Carnicerías		Total	Tiendas	Sastrerías y artículos para hombre	Calzado y artículos de cuero	Total	Bazar y menaje
Índice, base 1950 = 100										
1967	3,677,2	4,083,0	3,205,7	2,164,3	1,820,5	1,514,0	2,211,4	2,228,6	3,220,0	4,452,6
1968	4,158,0	4,504,7	3,765,0	2,633,2	2,186,2	1,817,6	2,838,3	2,235,2	4,185,0	5,189,4
6 pr.m. 1968	3,854,3	4,034,4	3,661,8	2,302,7	1,964,0	1,628,7	2,545,6	2,036,8	3,548,3	4,527,2
6 pr.m. 1969 *	3,873,0	3,975,2	4,032,6	2,614,9	2,228,2	1,751,5	3,102,0	2,218,0	4,424,6	5,723,9
J. 1968	4,208,0	4,553,8	3,815,7	2,483,0	2,230,7	1,944,4	2,853,2	1,987,4	3,551,8	4,034,7
J. "	4,331,4	4,718,1	3,890,0	2,743,3	2,389,6	2,178,8	2,724,0	2,511,1	4,404,8	5,616,8
A. "	4,324,7	4,780,1	3,799,3	2,624,4	2,208,5	1,872,8	2,893,0	2,033,7	4,103,0	5,333,2
S. "	4,159,0	4,428,1	3,860,0	2,603,0	2,129,5	1,719,0	2,900,4	2,075,9	4,366,5	5,184,7
O. "	4,238,8	4,636,3	3,783,6	2,950,6	2,295,8	1,851,8	3,070,2	2,381,9	5,494,1	6,456,7
N. "	4,078,5	4,346,2	3,780,7	2,791,4	2,351,4	1,984,1	3,079,1	2,211,1	4,755,9	5,711,9
D. "	5,639,1	6,937,4	4,093,6	4,069,3	3,075,6	2,432,9	4,120,5	3,384,9	5,806,0	6,807,0
E. 1969 *	3,589,7	3,464,3	3,768,6	2,462,5	2,185,7	1,640,5	3,151,1	2,256,3	4,203,0	4,923,8
F. " *	2,612,8	3,061,4	3,625,0	2,068,0	1,905,9	1,344,9	2,862,1	2,068,8	3,496,4	4,537,6
M. " *	3,905,5	4,001,8	3,815,7	2,624,4	2,035,1	1,508,2	2,954,2	2,136,7	4,550,9	6,288,6
A. " *	4,214,4	4,494,1	3,902,9	2,651,2	2,235,7	1,829,2	3,015,7	2,142,2	4,163,3	5,275,9
M. " *	4,305,1	4,373,1	4,252,9	2,897,7	2,423,2	2,071,4	3,104,3	2,327,1	5,021,3	6,665,5
J. " *	4,610,3	4,456,7	4,830,7	2,985,8	2,583,8	2,114,6	3,524,8	2,376,9	5,112,6	6,651,8

MONTO DE LAS VENTAS
Capital Federal, por zonas

Período	ZONA 12						Nivel general	ZONA 13	
	Artículos para el hogar			Total	Comestibles			Total	Tiendas
	Eléctrici- dad, radio y discos	Ferretería y afines	Mueblería y tapicería		Almacenes y afines	Carnicerías			
Índice, base 1950 = 100									
1967	4.856,6	1.869,9	797,7	1.838,9	1.733,0	2.765,0	2.698,1	2.531,5	1.724,5
1968	7.569,8	2.194,6	998,6	2.110,1	1.980,6	3.242,3	3.076,7	3.011,2	2.007,8
6 pr.m. 1968	5.824,0	2.109,2	1.014,1	1.867,5	1.737,8	3.000,9	2.761,2	2.699,0	1.791,0
6 pr.m. 1969 *	7.736,9	2.186,5	1.068,6	1.901,7	1.713,3	3.548,5	2.931,9	3.053,0	2.058,6
J. 1968	6.808,2	1.991,6	1.109,9	2.080,1	1.937,6	3.326,0	2.786,3	2.854,0	1.792,8
J. "	7.806,0	2.338,5	921,6	2.087,5	1.932,7	3.441,1	3.120,9	3.030,5	1.993,9
A. "	6.730,2	2.258,2	1.168,9	2.118,3	1.951,7	3.575,6	3.858,8	2.968,7	2.083,0
S. "	8.602,6	2.093,7	906,8	1.982,0	1.829,5	3.315,0	2.967,1	2.830,1	2.005,6
O. "	11.519,2	2.246,4	938,7	2.033,5	1.866,1	3.497,2	3.471,7	3.158,9	2.283,7
N. "	9.118,3	2.477,8	928,4	2.032,7	1.870,9	3.447,2	3.381,0	3.542,7	2.314,6
D. "	12.271,5	2.262,8	1.036,0	3.862,5	3.889,4	3.626,4	4.091,6	4.409,3	2.665,9
E. 1969 *	8.020,4	2.188,7	1.077,0	1.703,6	1.496,9	3.511,0	2.999,8	2.915,8	1.852,7
F. " *	6.960,0	1.208,4	482,9	1.395,2	1.204,1	3.065,9	2.456,9	2.324,6	1.411,4
M. " *	7.171,5	2.378,2	1.094,6	2.001,3	1.828,9	3.508,5	2.033,9	2.834,4	2.012,3
A. " *	6.840,9	2.562,3	1.118,0	2.126,2	1.946,8	3.695,1	3.285,5	3.158,9	2.276,5
M. " *	8.320,9	2.468,6	1.417,6	2.076,6	1.889,4	3.712,6	3.488,7	3.594,2	2.447,1
J. " *	9.107,7	2.312,6	1.221,6	2.107,3	1.913,9	3.798,0	3.326,8	3.454,0	2.289,1

Período	ZONA 13									
	Indumentaria		Artículos para el hogar					Comestibles		
	Sastrerías y artículos para hombre	Calzado y artículos de cuero	Total	Bazar y menaje	Eléctrici- dad, radio y discos	Ferretería y afines	Mueblería y tapicería	Total	Almacenes y afines	Carnicerías
Índice, base 1950 = 100										
1967	3.048,0	4.330,8	4.140,2	1.715,9	2.526,5	6.099,1	4.817,2	2.021,1	1.735,7	2.598,4
1968	3.689,5	5.206,4	4.237,9	2.039,2	3.003,6	5.741,1	4.931,8	2.478,9	2.068,5	3.308,4
6 pr.m. 1968	3.338,5	4.655,5	3.850,7	1.689,7	2.434,4	5.819,7	4.204,1	2.200,9	1.865,3	2.879,3
6 pr.m. 1969 *	3.617,9	5.354,0	3.998,0	2.334,6	3.289,9	4.969,4	4.494,6	2.659,5	2.005,5	3.981,5
J. 1968	4.077,3	4.583,8	3.474,3	1.552,0	3.018,3	4.816,0	3.501,4	2.350,4	2.002,7	3.053,4
J. "	3.733,4	5.295,7	4.254,9	1.598,0	3.120,9	5.386,4	5.485,1	2.557,4	2.181,9	3.316,7
A. "	3.653,0	4.806,1	4.807,9	2.159,8	2.941,0	5.864,3	5.871,6	2.616,8	2.167,9	3.524,3
S. "	3.461,8	4.546,5	3.776,8	2.216,2	2.891,8	5.751,4	5.115,3	2.620,3	2.154,3	3.562,3
O. "	3.492,0	5.376,1	5.302,3	2.853,0	5.010,8	6.152,6	5.968,9	2.690,1	2.113,5	3.855,8
N. "	4.324,8	6.285,6	4.526,6	2.142,2	3.166,9	5.717,5	5.751,7	2.617,5	1.956,7	3.953,4
D. "	5.578,9	8.234,0	4.824,2	3.361,5	4.306,2	5.102,4	5.763,9	3.439,0	3.056,7	4.211,9
E. 1969 *	3.596,1	5.286,4	4.055,4	2.131,4	3.305,2	5.251,5	4.494,1	2.475,2	1.704,7	4.032,9
F. " *	2.950,9	4.311,7	3.170,2	1.804,1	2.065,5	4.192,6	3.808,9	2.160,4	1.511,1	3.473,0
M. " *	3.207,5	4.846,5	4.113,9	2.462,8	3.004,8	5.112,5	4.930,7	2.723,7	2.104,8	3.974,9
A. " *	3.408,9	5.494,7	4.219,1	2.507,8	3.323,5	5.186,8	4.909,6	2.861,6	2.284,8	4.027,5
M. " *	4.197,1	6.305,8	4.490,6	2.668,9	3.857,0	5.361,3	5.108,5	2.848,5	2.191,7	4.176,3
J. " *	4.347,1	5.878,7	3.938,8	2.432,8	4.183,1	4.711,8	3.715,5	2.887,6	2.236,1	4.204,6

Partidos del Gran Buenos Aires



Rubro	Período					Variaciones
	1969 *				1968	$\frac{6 \text{ pr. m. } 1969}{6 \text{ pr. m. } 1968}$
	Abril	Mayo	Junio	6 primeros meses	6 primeros meses	
	Indice, base 1946 = 100					%
NIVEL GENERAL	14.007,7	14.518,5	14.608,5	13.645,1	13.236,7	+ 3,1
Indumentaria	12.589,8	15.292,5	15.680,7	12.810,7	11.242,1	+ 14,0
Artículos para el hogar	14.518,0	14.020,8	13.764,5	13.844,8	12.503,0	+ 10,7
Farmacia y perfumería	18.742,1	19.471,0	21.304,4	18.358,9	15.846,7	+ 15,9
Librería, papelería y juguetería	33.720,8	26.552,0	23.662,5	30.475,7	26.118,0	+ 16,7
Joyería y relojería	7.027,5	5.983,5	6.237,6	6.773,6	5.725,1	+ 18,3
Comestibles	13.331,7	13.687,5	13.729,2	12.968,3	13.577,3	- 4,5

Partidos del gran Buenos Aires (1)

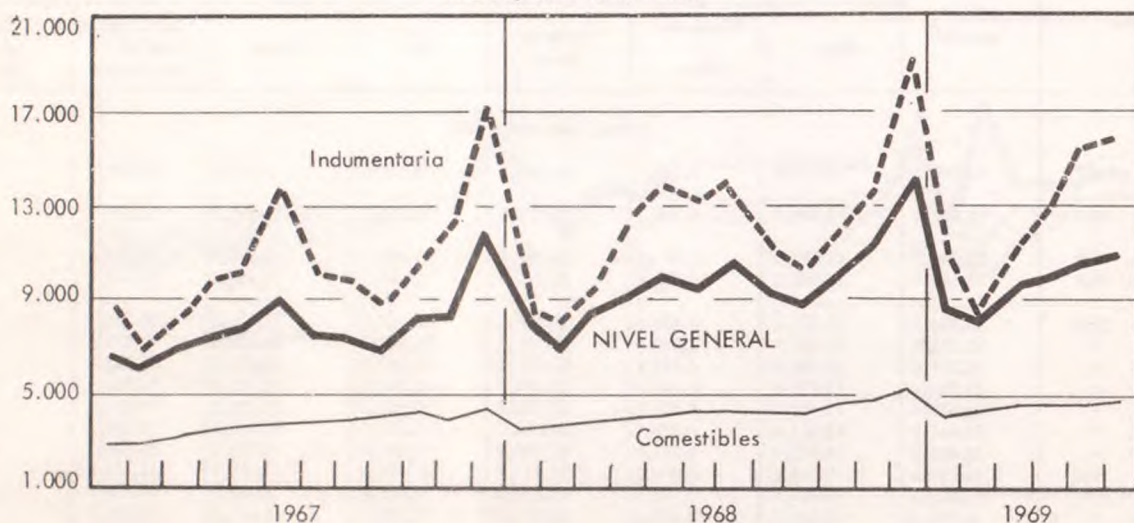
Período	Nivel general	Comestibles			Indumentaria			
		Total	Almacenes y afines	Venta de carne.	Total	Tiendas	Sastrerías y artículos para hombre	Calzado y artículos de cuero
Índice, base 1946 = 100								
1967	12.240,1	13.112,0	5.255,1	24.106,2	10.159,6	9.269,6	13.602,3	8.264,6
1968	13.489,8	13.346,5	6.358,1	23.125,3	12.005,3	11.094,3	15.797,4	9.724,9
6 pr.m. 1968	13.236,7	13.577,3	5.701,0	24.598,5	11.242,1	10.307,6	15.216,3	8.795,8
6 pr.m. 1969 *	13.645,1	12.968,3	6.506,4	22.010,3	12.810,7	12.261,8	16.145,9	10.101,8
J. 1968	13.024,2	12.571,0	6.185,6	21.506,0	13.279,3	11.575,6	20.333,4	9.062,1
J. "	13.283,8	12.437,1	6.238,5	21.110,8	13.240,9	12.603,0	17.073,6	10.147,6
A. "	13.204,6	13.104,8	6.944,4	21.725,0	10.897,2	10.646,7	12.735,7	9.258,4
S. "	13.255,2	13.225,4	6.466,0	22.683,7	10.537,6	10.107,2	12.856,9	8.789,6
O. "	13.679,4	13.196,0	6.400,2	22.705,3	11.661,8	11.320,2	14.039,3	9.592,1
N. "	13.641,2	12.991,4	6.779,2	21.684,2	13.211,5	11.415,7	18.738,3	11.192,5
D. "	15.883,3	14.615,5	9.261,0	22.107,9	17.061,9	15.193,0	22.826,5	14.944,5
E. 1969 *	12.729,8	12.118,6	6.076,2	20.573,7	11.219,0	10.271,7	14.454,6	9.747,1
F. " *	11.693,5	11.629,9	5.910,9	19.632,4	10.338,8	9.839,0	12.036,9	9.573,8
M. " *	14.312,5	13.312,9	6.662,0	22.619,5	11.743,5	12.094,5	12.242,3	10.131,3
A. " *	14.007,7	13.331,7	6.695,5	22.617,8	12.589,8	12.174,6	15.619,3	9.896,7
M. " *	14.518,5	13.687,5	6.773,2	23.362,6	15.292,5	14.681,7	20.160,5	10.807,7
J. " *	14.608,5	13.729,2	6.920,8	23.256,0	15.680,7	14.509,3	22.361,8	10.454,0

Período	Artículos para el hogar					Farmacia y perfumería			Librería, papelería y juguetería	Joyería y relojería
	Total	Bazar y menaje	Electricidad, radio y discos	Ferretería y afines	Mueblería y tapicería	Total	Farmacia	Perfumería		
Índice, base 1946 = 100										
1967	10.865,3	10.172,4	18.304,0	9.711,0	11.274,0	13.768,5	14.360,2	9.356,2	19.087,5	4.982,6
1968	13.706,3	13.064,9	21.242,9	12.609,3	13.830,8	16.830,1	17.593,2	11.140,4	24.787,5	6.741,3
6 pr.m. 1968	12.503,0	11.861,5	18.371,2	11.793,9	12.172,2	15.846,7	16.628,2	10.019,9	26.118,0	5.725,1
6 pr.m. 1969 *	13.844,8	13.595,0	18.128,4	13.124,9	14.187,2	18.358,9	19.286,6	11.441,8	30.475,7	6.773,6
J. 1968	12.524,7	11.389,5	20.471,9	11.249,3	13.338,3	16.882,2	17.790,8	10.107,0	21.643,7	5.518,3
J. "	14.283,3	13.195,0	24.558,5	12.709,4	14.852,2	17.353,5	18.331,0	10.064,9	22.016,6	6.704,6
A. "	13.862,5	12.495,4	21.545,6	12.936,2	13.729,6	17.373,7	18.271,0	10.682,5	25.264,5	6.481,7
S. "	14.602,9	13.161,9	23.133,5	13.659,4	14.111,9	17.390,7	18.283,8	10.731,6	21.135,4	7.213,8
O. "	15.554,7	16.373,6	27.926,4	13.151,2	16.789,0	18.085,5	18.912,2	11.921,1	22.116,6	8.295,4
N. "	14.745,3	12.350,2	21.259,8	14.139,2	14.719,9	17.613,7	18.288,9	12.579,0	19.954,1	6.940,4
D. "	16.409,5	18.031,8	26.262,5	14.952,8	18.733,7	19.064,1	19.261,2	17.594,8	30.247,9	10.904,6
E. 1969 *	14.445,1	14.175,7	17.858,5	14.015,4	14.253,9	16.628,8	17.092,5	13.172,0	22.191,6	8.087,2
F. " *	12.273,8	12.456,9	14.195,5	12.168,8	11.491,0	16.155,8	16.822,6	11.184,2	13.137,5	5.926,6
M. " *	14.046,5	13.567,4	15.831,7	13.606,6	14.897,5	17.851,5	18.637,2	11.993,0	63.589,5	7.378,9
A. " *	14.518,0	13.560,2	18.813,4	13.758,2	15.404,6	18.742,1	19.758,3	11.164,9	33.720,8	7.027,5
M. " *	14.020,8	14.143,5	19.303,6	12.835,2	15.238,3	19.471,0	20.649,4	10.684,2	26.552,0	5.983,5
J. " *	13.764,5	13.666,5	22.767,9	12.365,1	13.837,8	21.304,4	22.759,8	10.452,7	23.662,5	6.237,6

(1) Incluye los siguientes partidos: Almirante Brown, Avellaneda, Berazategui, Esteban Echeverría, Florencio Varela, Gral. San Martín, Gral. Sarmiento, La Matanza, Lanús, Lomas de Zamora, Merlo, Moreno, Morón, Quilmes, San Fernando, San Isidro, Tigre, Tres de Febrero y Vicente López.

La Plata

Indice, base 1946 = 100



Rubro	Período					Variaciones
	1969 *				1968	$\frac{6 \text{ pr.m. } 1969}{6 \text{ pr.m. } 1968}$
	Abril	Mayo	Junio	6 primeros meses	6 primeros meses	
	Indice, base 1946 = 100					%
NIVEL GENERAL	9.880,6	10.688,6	10.905,5	9.623,4	8.617,5	+ 11,7
Indumentaria	12.998,8	15.525,7	15.952,0	12.487,4	11.305,8	+ 10,5
Artículos para el hogar . . .	11.429,3	11.168,1	11.498,7	11.618,9	10.387,0	+ 11,9
Farmacia y perfumería . . .	19.068,7	19.591,1	19.137,3	18.050,9	14.559,8	+ 24,0
Librería, papelería y juguetería	14.422,1	10.394,7	9.594,7	12.680,7	12.633,5	+ 0,4
Joyería y relojería	4.836,9	4.393,6	4.287,9	4.833,2	4.291,7	+ 12,6
Comestibles	4.519,5	4.621,5	4.767,8	4.467,4	4.091,3	+ 9,2

La Plata (1)

Período	Nivel general	Comestibles			Indumentaria			
		Total	Almacenes y afines	Carnicerías	Total	Tiendas	Sastrerías y artículos para hombre	Calzado y artículos de cuero
Índice, base 1946 = 100								
1967	8.034,9	3.900,0	4.238,3	3.618,6	10.809,1	10.749,6	11.515,9	8.258,1
1968	9.434,9	4.403,3	5.197,9	3.713,5	12.297,8	12.349,0	12.624,2	10.424,3
6 pr.m. 1968	8.617,5	4.091,3	4.699,2	3.568,2	11.305,8	11.506,1	11.457,9	8.873,2
6 pr.m. 1969 *	9.623,4	4.467,4	5.529,0	3.536,4	12.487,4	12.810,2	12.334,5	10.300,2
J. 1968	9.544,6	4.330,9	5.054,6	3.704,5	13.559,3	13.274,5	15.225,7	8.822,8
J. "	10.425,0	4.644,6	5.550,4	3.855,8	14.564,5	14.247,0	16.039,5	10.950,0
A. "	9.255,3	4.553,7	5.178,7	4.018,0	11.311,0	11.638,2	11.024,3	9.666,9
S. "	8.611,6	4.388,9	5.124,1	3.752,6	9.929,1	10.166,2	9.665,0	8.983,1
O. "	9.757,6	4.594,6	5.566,0	3.746,2	11.630,9	11.980,7	11.167,2	10.557,4
N. "	10.047,9	4.712,4	5.897,2	3.671,8	13.723,2	13.216,1	14.954,6	12.845,6
D. "	13.416,3	5.396,6	6.863,8	4.105,1	18.579,7	17.903,2	19.890,9	18.851,5
E. 1969 *	8.705,6	4.024,5	5.161,7	3.022,4	11.215,6	11.364,5	11.101,2	10.397,1
F. " *	8.044,5	4.307,4	5.620,6	3.148,1	8.316,6	8.257,7	8.497,8	8.048,5
M. " *	9.515,7	4.563,4	5.674,5	3.588,5	10.915,9	12.161,7	8.664,9	9.702,9
A. " *	9.880,6	4.519,5	5.430,5	3.725,0	12.998,8	13.721,6	11.918,8	11.311,8
M. " *	10.688,6	4.621,5	5.455,3	3.897,4	15.525,7	15.748,9	15.987,5	11.542,6
J. " *	10.905,5	4.767,8	5.831,2	3.837,2	15.952,0	15.606,9	17.836,7	10.798,5

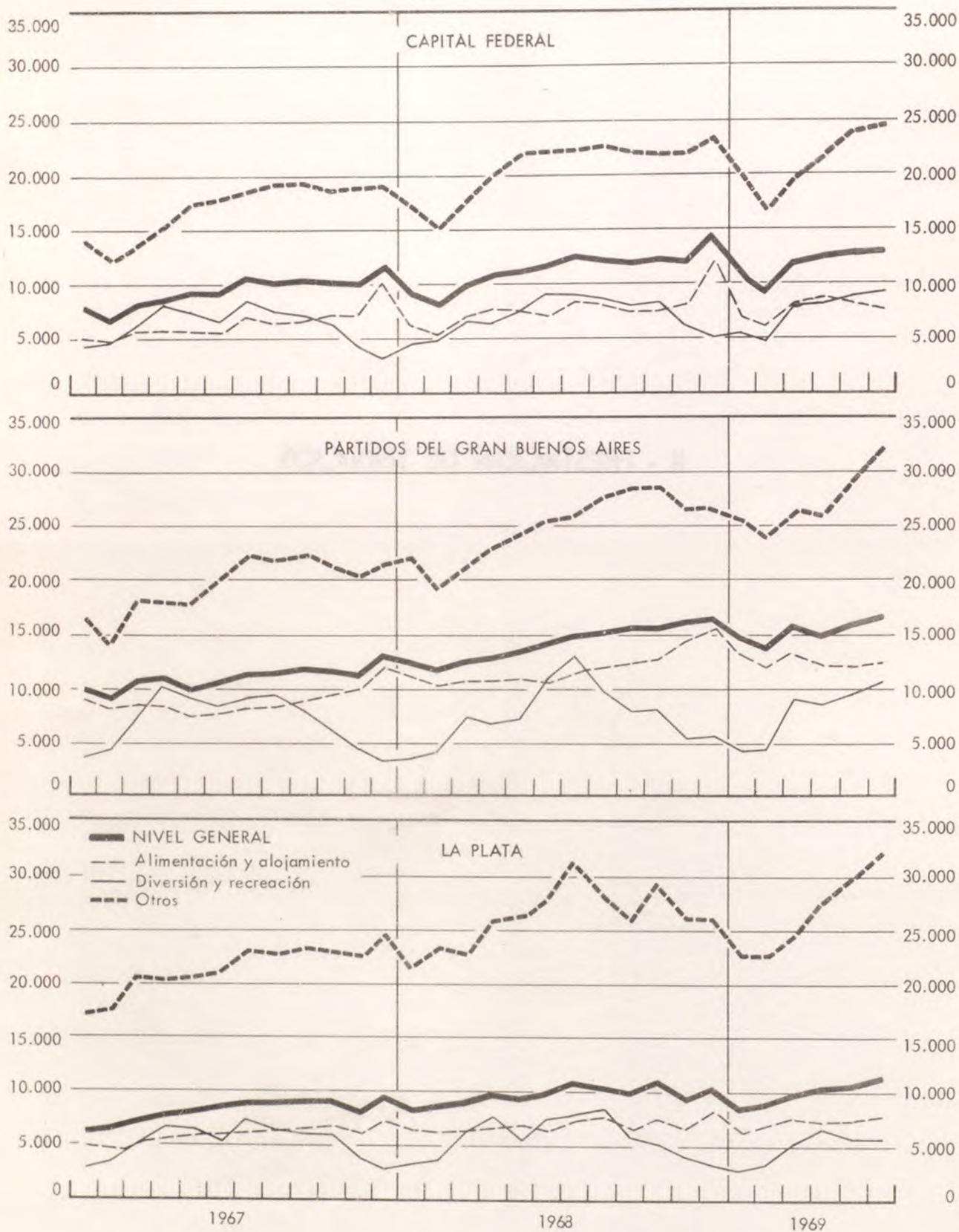
Período	Artículos para el hogar					Farmacia y perfumería			Librería, papelería y juguetería	Joyería y relojería
	Total	Bazar y menaje	Electricidad, radio y discos	Ferretería y afines	Mueblería y tapicería	Total	Farmacia	Perfumería		
Índice, base 1946 = 100										
1967	9.442,7	7.726,6	20.031,6	7.134,5	6.642,2	13.244,8	15.891,6	9.116,0	9.795,8	3.399,3
1968	11.740,1	10.179,9	23.202,3	9.635,1	7.378,6	16.571,6	20.537,4	10.320,0	11.053,7	4.785,8
6 pr.m. 1968	10.387,0	8.684,6	19.186,2	8.810,5	7.420,8	14.559,8	17.745,8	9.562,3	12.633,5	4.291,7
6 pr.m. 1969 *	11.618,9	9.874,7	23.170,0	9.575,8	7.188,1	18.050,9	23.220,1	9.831,0	12.680,7	4.833,2
J. 1968	10.572,3	7.869,2	22.518,7	8.645,1	6.390,2	15.830,6	20.039,8	9.160,0	9.865,2	4.237,6
J. "	12.062,1	11.872,8	25.135,7	9.147,7	6.886,1	17.175,4	21.532,5	10.286,0	11.314,7	5.107,8
A. "	12.328,8	11.559,8	23.380,1	10.260,1	7.502,3	17.144,0	21.513,3	10.234,0	9.284,2	4.861,0
S. "	11.838,2	9.020,7	23.547,4	10.046,6	7.639,9	17.600,0	22.527,7	9.772,0	7.563,1	4.793,6
O. "	13.826,3	10.801,2	30.762,0	10.888,1	7.655,5	18.835,1	23.735,0	11.078,0	8.630,5	4.966,0
N. "	11.513,7	8.306,5	21.978,4	10.644,8	6.511,6	18.796,3	24.112,1	10.348,0	7.486,3	4.344,7
D. "	16.990,7	18.492,9	38.507,6	11.771,3	7.823,7	21.949,3	26.548,2	14.754,0	12.560,0	7.605,7
E. 1969 *	13.810,8	14.985,2	28.016,9	10.753,0	6.548,6	7.456,0	6.060,2	9.922,0	8.385,3	4.414,9
F. " *	10.210,9	7.934,9	20.590,6	8.652,8	6.195,4	22.941,1	31.263,9	9.584,0	7.021,0	5.639,7
M. " *	11.595,8	8.545,0	22.690,0	10.049,9	7.590,8	20.111,2	26.144,6	10.498,0	26.266,3	5.426,2
A. " *	11.429,3	9.510,7	21.059,1	10.023,4	7.400,6	19.068,7	24.841,0	9.868,0	14.422,1	4.836,9
M. " *	11.168,1	8.723,1	22.324,0	9.179,7	7.671,7	19.591,1	25.879,5	9.544,0	10.394,7	4.393,6
J. " *	11.498,7	9.549,1	24.339,2	8.796,0	7.721,4	19.137,3	25.131,3	9.570,0	9.594,7	4.287,9

(1) Incluye Berisso y Ensenada.

II - PRESTACION DE SERVICIOS

MONTO DE INGRESOS

Indice, base 1946 = 100



Rubro	Período					Variaciones
	1969 *				1968	$\frac{6 \text{ pr.m. } 1969}{6 \text{ pr.m. } 1968}$
	Abril	Mayo	Junio	6 primeros meses	6 primeros meses	
	Indice, base 1946 = 100					%
	Capital Federal					
NIVEL GENERAL.	12.356,1	12.776,2	12.870,1	11.531,1	10.362,9	+ 11,3
Alimentación y alojamiento.	8.688,8	8.258,7	7.925,3	7.712,0	6.943,5	+ 11,1
Diversión y recreación	8.496,7	8.830,7	9.109,2	7.420,8	6.701,6	+ 10,7
Otros	21.420,9	23.580,0	24.445,7	21.012,1	18.843,0	+ 11,5
	Partidos del Gran Buenos Aires					
NIVEL GENERAL.	15.047,7	15.716,4	16.671,5	15.226,6	12.819,5	+ 18,8
Alimentación y alojamiento.	12.436,1	12.159,8	12.349,2	12.485,5	10.546,0	+ 18,4
Diversión y recreación	8.661,6	9.643,1	10.974,9	7.737,8	6.701,7	+ 15,5
Otros	25.924,4	29.045,9	31.918,8	27.087,0	22.603,4	+ 19,8
	La Plata					
NIVEL GENERAL.	10.359,7	10.464,1	11.224,9	9.847,3	9.009,5	+ 9,3
Alimentación y alojamiento.	7.482,8	7.309,6	7.803,8	7.251,0	6.426,6	+ 12,8
Diversión y recreación	6.714,5	5.954,6	5.863,2	4.941,3	5.679,5	- 13,0
Otros	27.328,0	29.513,7	32.292,8	26.561,1	24.293,0	+ 9,3

Período	Capital Federal				Partidos del Gran Buenos Aires (1)				La Plata (2)			
	Nivel general	Alimen- tación y aloja- miento	Diver- sión y recrea- ción	Otros (3)	Nivel general	Alimen- tación y aloja- miento	Diver- sión y recrea- ción	Otros (3)	Nivel general	Alimen- tación y aloja- miento	Diver- sión y recrea- ción	Otros (3)
Índice, base 1946=100												
1967	9.508,9	6.483,3	6.241,4	17.024,7	10.799,5	8.549,2	6.780,4	19.333,0	8.079,4	5.869,5	5.248,0	21.261,1
1968	11.533,2	7.998,4	7.128,0	20.577,7	14.195,1	11.761,9	7.471,0	24.766,5	9.525,4	6.814,6	5.668,4	25.879,8
6 pr.m. 1968	10.362,9	6.943,5	6.701,6	18.843,0	12.819,5	10.546,0	6.701,7	22.603,4	9.009,5	6.426,6	5.679,5	24.293,0
6 pr.m. 1969 *	11.531,1	7.712,0	7.420,8	21.012,1	15.226,6	12.485,5	7.737,8	27.087,0	9.847,3	7.251,0	4.941,3	26.561,1
J. 1968	11.871,3	7.252,1	9.477,1	22.182,8	14.029,9	10.596,3	11.157,3	25.208,1	9.830,7	6.548,5	7.580,9	27.535,2
J. "	12.621,4	8.594,6	9.397,7	22.120,1	14.988,2	11.559,4	13.265,5	25.502,8	10.750,0	7.005,4	7.702,6	31.365,4
A. "	12.369,7	8.162,8	8.731,8	22.414,4	15.069,4	11.781,1	9.539,2	27.345,2	10.194,7	7.018,0	8.188,8	27.181,3
S. "	12.013,5	7.898,0	8.076,3	22.009,5	15.301,6	12.183,6	7.905,5	28.158,3	9.572,5	6.884,1	5.877,6	25.679,1
O. "	12.237,4	8.565,5	7.591,2	21.663,9	15.415,3	12.329,9	8.091,8	28.140,1	10.335,5	7.407,1	5.088,8	28.938,8
N. "	11.984,0	8.220,0	6.462,3	21.987,4	16.250,2	14.871,3	5.316,5	26.267,1	9.337,2	6.834,7	3.949,3	26.018,7
D. "	14.995,6	12.879,4	5.067,4	23.678,6	16.399,4	15.140,2	5.323,9	26.163,5	10.057,6	8.066,5	3.136,8	25.612,9
E. 1969 *	10.447,6	6.638,6	5.244,5	19.998,1	14.743,9	13.087,3	3.982,7	25.436,0	8.451,7	6.444,4	2.878,9	22.716,5
F. " *	9.135,9	6.329,4	4.935,9	16.631,5	13.595,2	11.814,8	4.018,0	23.962,6	8.808,1	6.949,4	3.101,3	22.675,5
M. " *	11.600,9	8.230,9	7.907,6	19.996,4	15.584,9	13.065,6	9.146,7	26.234,3	9.775,1	7.515,9	5.135,5	24.640,3
A. " *	12.356,1	8.688,8	8.496,7	21.420,9	15.047,7	12.436,1	8.661,6	25.924,4	10.359,7	7.482,8	6.714,5	27.328,0
M. " *	12.776,2	8.258,7	8.830,7	23.580,0	15.716,4	12.159,8	9.643,1	29.045,9	10.464,1	7.309,6	5.954,6	29.513,7
J. " *	12.870,1	7.925,3	9.109,2	24.445,7	16.671,5	12.349,2	10.974,9	31.918,8	11.224,9	7.803,8	5.863,2	32.292,8

(1) Incluye los siguientes partidos: Almirante Brown, Avellaneda, Berazategui, Esteban Echeverría, Florencio Varela, General San Martín, General Sarmiento, La Matanza, Lanús, Lomas de Zamora, Merlo, Moreno, Morón, Quilmes, San Fernando, San Isidro, Tigre, Tres de Febrero y Vicente López.

(2) Incluye Berisso y Ensenada.

(3) Incluye sanatorios, pompas fúnebres, ambulancias y servicios afines.

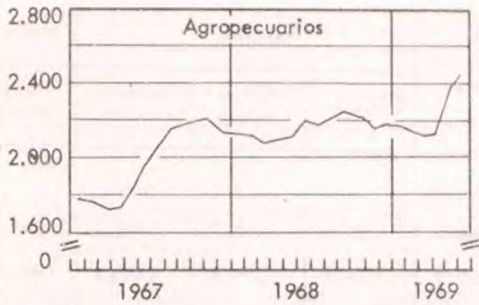
III - PRECIOS AL POR MAYOR

PRECIOS AL POR MAYOR

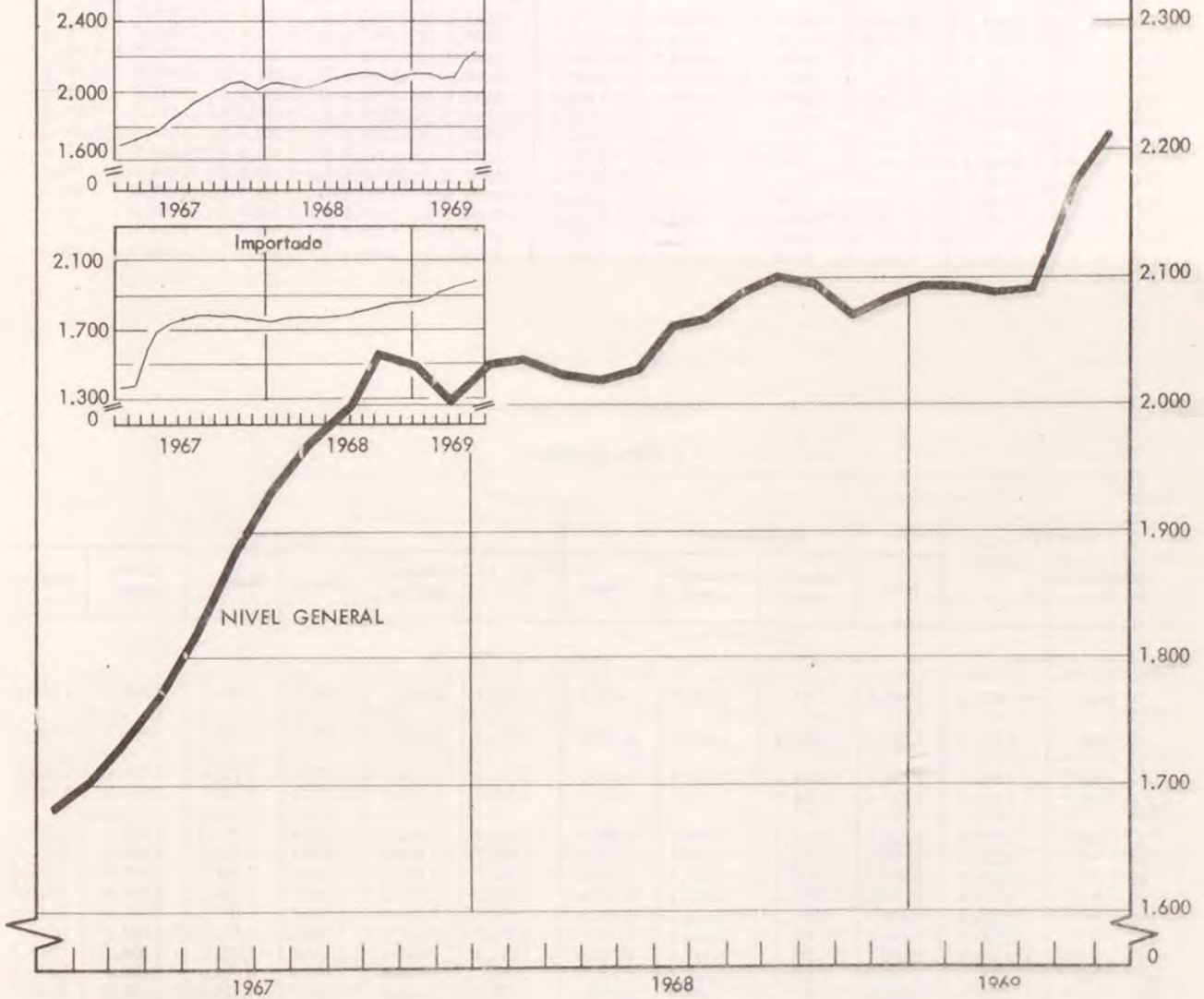
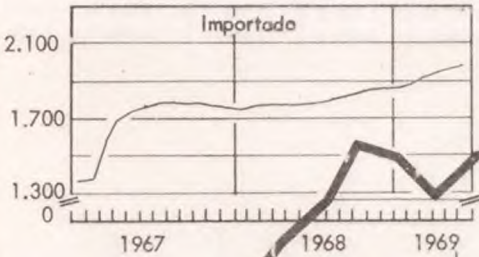
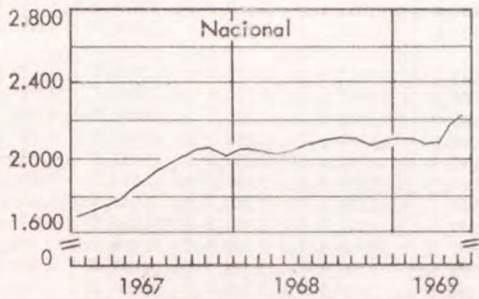
Rubro	Periodo					Variaciones
	1969 *				1968	6 pr. m. 1969 6 pr. m. 1968
	Abril	Mayo	Junio	6 primeros meses	6 primeros meses	
	Indice , base 1956 = 100					%
NIVEL GENERAL	2.090,5	2.173,1	2.210,0	2.123,8	2.039,0	+ 4,2
NACIONAL.	2.097,2	2.183,0	2.221,3	2.133,2	2.052,6	+ 3,9
Agropecuarias	2.130,7	2.372,7	2.442,1	2.237,6	2.160,2	+ 3,6
Producción vegetal.	1.905,6	2.188,4	2.204,3	2.038,0	1.919,0	+ 6,2
Producción animal	2.432,8	2.621,1	2.762,1	2.503,5	2.093,0	+ 19,6
Pesca.	2.649,5	2.705,0	2.913,2	2.854,0	1.948,2	+ 46,5
No agropecuarias	2.084,3	2.109,9	2.136,3	2.093,0	2.011,2	+ 4,1
Alimentos y bebidas	2.639,6	2.673,0	2.753,9	2.666,2	2.624,0	+ 1,7
Tabaco	1.197,8	1.197,8	1.197,8	1.197,8	1.193,8	+ 0,3
Textiles	1.888,5	1.901,4	1.901,6	1.888,9	1.710,4	+ 10,4
Conrecciones	2.662,9	2.668,4	2.668,4	2.664,7	2.539,4	+ 4,9
Madera	1.766,8	1.807,1	1.819,1	1.745,7	1.465,4	+ 19,1
Papel y cartón.	1.605,1	1.608,9	1.608,9	1.600,2	1.505,6	+ 6,3
Productos químicos.	1.626,2	1.655,5	1.653,6	1.638,3	1.588,1	+ 3,2
Derivados del petróleo	1.828,6	2.026,4	2.026,4	1.894,5	1.829,0	+ 3,6
Caucho	2.025,5	2.025,5	2.025,5	2.023,3	2.002,2	+ 1,1
Cuero	2.425,0	2.458,9	2.511,8	2.399,8	2.200,1	+ 9,1
Piedras, vidrio y cerámica	1.920,0	1.921,2	1.921,2	1.915,7	1.870,4	+ 2,4
Metales, excluida maquinaria	1.886,4	1.895,8	1.902,4	1.884,3	1.841,5	+ 2,3
Vehículos y maquinaria, excluida la eléctrica	1.673,6	1.673,8	1.680,9	1.670,3	1.618,4	+ 3,2
Maquinaria y aparatos eléctricos.	1.387,0	1.394,0	1.397,1	1.385,5	1.341,9	+ 3,2
Productos de la industria extractiva.	1.455,6	1.457,8	1.457,8	1.456,3	1.548,9	- 6,0
IMPORTADO.	1.956,5	1.974,5	1.982,5	1.935,6	1.766,8	+ 9,6
Alimentos y bebidas	1.436,4	1.432,3	1.442,6	1.435,3	1.391,0	+ 3,2
Madera	2.271,6	2.314,7	2.350,0	2.180,0	1.646,8	+ 32,4
Papel y cartón.	987,2	1.000,7	1.000,7	994,5	1.019,6	- 2,5
Productos químicos.	1.638,4	1.632,1	1.627,0	1.629,8	1.550,7	+ 5,1
Caucho	2.145,9	1.962,0	1.962,0	2.008,0	1.484,8	+ 35,2
Metales, excluida maquinaria	2.125,8	2.188,0	2.189,8	2.131,3	2.044,1	+ 4,3
Productos de la industria extractiva	3.322,6	3.322,6	3.322,6	3.322,6	3.199,0	+ 3,9
NO AGROPECUARIOS	2.076,0	2.101,1	2.126,3	2.082,8	1.995,3	+ 4,4
Nacional.	2.084,3	2.109,9	2.136,3	2.093,0	2.011,2	+ 4,1
Importado	1.956,5	1.974,5	1.982,5	1.935,6	1.766,8	+ 9,6

Indice, base 1956 = 100

POR SECTOR



POR ORIGEN



Período	Por sector y origen					Por origen y sector				
	Nivel general	Agropecuarios	No agropecuarios			Nivel general	Nacional			Importado
		Nacional	Total	Nacional	Importado		Total	Agropecuarios	No agropecuarios	No agropecuarios
Índice, base 1956 = 100										
1967	1.880,8	1.990,7	1.841,2	1.853,3	1.667,3	1.880,8	1.891,5	1.990,7	1.853,3	1.667,3
1968	2.061,7	2.187,6	2.016,3	2.031,3	1.800,4	2.061,7	2.074,8	2.187,6	2.031,3	1.800,4
6 pr.m. 1968	2.039,0	2.160,2	1.995,3	2.011,2	1.766,8	2.039,0	2.052,6	2.160,2	2.011,2	1.766,8
6 pr.m. 1969 *	2.123,8	2.237,6	2.082,8	2.093,0	1.935,6	2.123,8	2.133,2	2.237,6	2.093,0	1.935,6
J. 1968	2.063,1	2.210,0	2.010,1	2.026,2	1.779,1	2.063,1	2.077,3	2.210,0	2.026,2	1.779,1
J. "	2.069,0	2.192,8	2.024,3	2.040,2	1.795,2	2.069,0	2.082,6	2.192,8	2.040,2	1.795,2
A. "	2.085,0	2.225,5	2.034,2	2.050,2	1.804,5	2.085,0	2.098,9	2.225,5	2.050,2	1.804,5
S. "	2.098,3	2.256,3	2.041,4	2.055,9	1.833,5	2.098,3	2.111,6	2.256,3	2.055,9	1.833,5
O. "	2.092,3	2.238,9	2.039,5	2.052,6	1.850,6	2.092,3	2.104,4	2.238,9	2.052,6	1.850,6
N. "	2.069,0	2.144,0	2.042,0	2.054,9	1.856,2	2.069,0	2.079,7	2.144,0	2.054,9	1.856,2
D. "	2.084,1	2.200,7	2.042,0	2.054,4	1.864,0	2.084,1	2.095,1	2.200,7	2.054,4	1.864,0
E. 1969 *	2.092,2	2.190,3	2.056,8	2.069,2	1.877,9	2.092,2	2.102,9	2.190,3	2.069,2	1.877,9
F. " *	2.092,5	2.162,8	2.067,1	2.078,7	1.900,3	2.092,5	2.102,1	2.162,8	2.078,7	1.900,3
M. " *	2.084,5	2.126,9	2.069,2	2.079,4	1.921,8	2.084,5	2.092,6	2.126,9	2.079,4	1.921,8
A. " *	2.090,5	2.130,7	2.076,0	2.084,3	1.956,5	2.090,5	2.097,2	2.130,7	2.084,3	1.956,5
M. " *	2.173,1	2.372,7	2.101,1	2.109,9	1.974,5	2.173,1	2.183,0	2.372,7	2.109,9	1.974,5
J. " *	2.210,0	2.442,1	2.126,3	2.136,3	1.982,5	2.210,0	2.221,3	2.442,1	2.136,3	1.982,5

PRODUCTOS NACIONALES

Por grupos

Período	Nivel general	Agropecuarios				No agropecuarios					
		Total	Producción vegetal	Producción animal	Pesca	Total	Alimentos y bebidas	Tabaco	Textiles	Confecciones	Madera
Índice, base 1956 = 100											
1967	1.891,5	1.990,7	1.799,9	2.257,9	1.478,0	1.854,6	2.347,0	1.165,9	1.584,6	2.373,1	1.374,9
1968	2.074,8	2.187,6	1.983,6	2.467,3	2.155,0	2.031,3	2.626,7	1.195,0	1.769,9	2.595,3	1.547,5
6 pr.m. 1968	2.052,6	2.160,2	1.919,0	2.093,0	1.948,2	2.011,2	2.624,0	1.193,8	1.710,4	2.539,4	1.465,4
6 pr.m. 1969 *	2.133,2	2.237,6	2.038,0	2.503,5	2.854,0	2.093,0	2.666,2	1.197,8	1.888,9	2.664,7	1.745,7
J. 1968	2.077,3	2.210,0	2.011,8	2.483,0	2.080,6	2.026,2	2.608,3	1.193,8	1.791,3	2.625,1	1.492,7
J. "	2.082,6	2.192,8	1.973,1	2.494,1	2.154,7	2.040,2	2.628,6	1.203,9	1.804,6	2.639,4	1.531,0
A. "	2.098,9	2.225,5	2.003,8	2.527,7	2.342,0	2.050,2	2.645,5	1.189,4	1.808,2	2.647,9	1.575,3
S. "	2.111,6	2.256,3	2.112,0	2.453,3	2.301,8	2.055,9	2.645,3	1.189,4	1.823,3	2.648,4	1.661,5
O. "	2.104,4	2.238,9	2.091,5	2.439,7	2.326,8	2.052,6	2.635,7	1.197,8	1.803,9	2.654,7	1.669,1
N. "	2.079,7	2.144,0	1.972,4	2.376,9	2.310,7	2.054,9	2.617,6	1.197,8	1.855,9	2.658,2	1.672,7
D. "	2.095,1	2.200,7	2.081,5	2.357,6	2.733,9	2.054,4	2.602,5	1.197,8	1.879,6	2.658,7	1.667,9
E. 1969 *	2.102,9	2.190,3	2.053,0	2.369,5	2.926,9	2.069,2	2.636,8	1.197,8	1.883,6	2.662,8	1.665,7
F. " *	2.102,1	2.162,8	1.967,1	2.422,2	2.870,6	2.078,7	2.653,8	1.197,8	1.878,8	2.662,9	1.688,4
M. " *	2.092,6	2.126,9	1.909,6	2.413,3	3.058,7	2.079,4	2.640,3	1.197,8	1.879,6	2.662,9	1.726,9
A. " *	2.097,2	2.130,7	1.905,6	2.432,8	2.649,5	2.084,3	2.639,6	1.197,8	1.888,5	2.662,9	1.766,8
M. " *	2.183,0	2.372,7	2.188,4	2.621,1	2.705,0	2.109,9	2.673,0	1.197,8	1.901,4	2.668,4	1.807,1
J. " *	2.221,3	2.442,1	2.204,3	2.762,1	2.913,2	2.136,3	2.753,9	1.197,8	1.901,6	2.668,4	1.819,1

Por grupos

Período	No agropecuarios									
	Papel y cartón	Productos químicos	Derivados del petróleo	Caucho	Cuero	Piedras, vidrio y cerámica	Metales, excluida maquinaria	Vehículos y maquinaria, excluida la eléctrica	Maquinaria y aparatos eléctricos	Productos de la industria extractiva
	Índice, base 1956 = 100									
1967	1.446,1	1.468,9	1.448,7	1.643,6	2.093,2	1.809,6	1.761,0	1.571,8	1.213,4	1.846,4
1968	1.520,1	1.604,5	1.829,1	2.012,6	2.220,2	1.877,6	1.849,3	1.631,3	1.351,2	1.502,9
6 pr.m. 1968	1.505,6	1.588,1	1.829,0	2.002,2	2.200,1	1.870,4	1.841,5	1.618,4	1.341,9	1.548,9
6 pr.m. 1969 *	1.600,2	1.638,3	1.894,5	2.023,3	2.399,8	1.915,7	1.884,3	1.670,3	1.385,5	1.456,3
J. 1968	1.513,9	1.605,7	1.829,5	2.009,5	2.204,1	1.872,6	1.846,4	1.617,0	1.358,6	1.472,3
J. "	1.516,1	1.620,1	1.829,5	2.033,1	2.199,5	1.872,6	1.852,0	1.638,9	1.358,3	1.472,3
A. "	1.527,9	1.616,5	1.829,5	2.021,1	2.248,6	1.874,1	1.854,3	1.652,8	1.358,3	1.452,3
S. "	1.533,6	1.616,0	1.829,5	2.021,1	2.248,6	1.887,1	1.856,7	1.642,6	1.361,6	1.452,3
O. "	1.539,5	1.623,1	1.829,5	2.021,1	2.248,6	1.890,4	1.859,4	1.642,6	1.361,6	1.452,3
N. "	1.543,0	1.623,4	1.828,6	2.021,1	2.248,6	1.890,4	1.859,5	1.642,6	1.361,6	1.455,6
D. "	1.547,3	1.626,7	1.828,6	2.021,1	2.248,6	1.894,2	1.861,0	1.645,0	1.361,6	1.455,6
E. 1969 *	1.575,7	1.630,6	1.828,6	2.021,1	2.268,3	1.698,1	1.870,9	1.659,5	1.376,0	1.455,6
F. " *	1.596,3	1.632,2	1.828,6	2.021,1	2.347,9	1.916,7	1.871,4	1.665,1	1.376,0	1.455,6
M. " *	1.606,0	1.631,6	1.828,6	2.021,1	2.386,8	1.916,7	1.879,1	1.669,0	1.382,9	1.455,6
A. " *	1.605,1	1.626,2	1.828,6	2.025,5	2.425,0	1.920,0	1.886,4	1.673,6	1.387,0	1.455,6
M. " *	1.608,9	1.655,5	2.026,4	2.025,5	2.458,9	1.921,2	1.895,8	1.673,8	1.394,0	1.457,8
J. " *	1.608,9	1.653,6	2.026,4	2.025,5	2.511,8	1.921,2	1.902,4	1.680,9	1.397,1	1.457,8

Por grupos y subgrupos

Período	Nivel general	Agropecuarios										
		Total	Producción vegetal					Producción animal			Pesca	
			Total	Cereales y lino	Cultivos industriales	Frutas	Legumbres y hortalizas	Total	Ganado	Lana	Leche, huevos y aves	Pescado
		Índice, base 1956 = 100										
1967	1.891,5	1.990,7	1.799,9	2.079,6	1.422,3	1.181,5	2.033,0	2.257,9	2.561,9	1.001,7	1.845,3	1.478,0
1968	2.074,8	2.187,6	1.983,6	2.058,6	1.695,6	1.660,9	2.356,2	2.467,3	2.748,1	1.108,0	2.152,8	2.155,0
6 pr.m. 1968	2.052,6	2.160,2	1.919,0	2.088,0	1.541,9	1.451,9	2.287,7	2.093,0	2.786,6	1.006,6	2.193,4	1.948,2
6 pr.m. 1969 *	2.133,2	2.237,6	2.038,0	2.299,8	1.955,6	1.568,5	1.879,6	2.503,5	2.691,2	1.339,0	2.390,0	2.854,0
J. 1968	2.077,3	2.210,0	2.011,8	2.153,9	1.694,5	1.363,0	2.480,2	2.483,0	2.692,4	1.062,6	2.400,3	2.080,6
J. "	2.082,6	2.192,8	1.973,1	2.076,8	1.723,5	1.480,9	2.347,2	2.494,1	2.753,6	1.123,9	2.250,0	2.154,7
A. "	2.098,9	2.225,5	2.003,8	1.985,6	1.771,1	1.460,1	2.642,9	2.527,7	2.858,4	1.158,6	2.080,0	2.342,0
S. "	2.111,6	2.256,3	2.112,0	1.999,8	1.823,8	1.642,4	2.963,5	2.453,3	2.749,0	1.167,4	2.075,2	2.301,8
O. "	2.104,4	2.238,9	2.091,5	1.946,5	1.881,3	1.849,7	2.781,1	2.439,7	2.713,2	1.222,2	2.100,3	2.326,8
N. "	2.079,7	2.144,6	1.972,4	2.022,9	1.901,2	2.231,1	1.789,0	2.376,9	2.616,4	1.318,6	2.076,8	2.310,7
D. "	2.095,1	2.200,7	2.081,5	2.144,2	1.948,1	2.209,0	2.025,0	2.357,6	2.565,4	1.275,2	2.156,7	2.733,9
E. 1969 *	2.102,9	2.190,3	2.053,0	2.261,1	2.012,4	1.925,4	1.746,9	2.369,5	2.616,6	1.287,4	2.056,2	2.926,9
F. " *	2.102,1	2.162,8	1.967,1	2.279,1	1.943,2	1.633,4	1.553,9	2.422,2	2.649,9	1.358,9	2.157,7	2.870,6
M. " *	2.092,6	2.126,9	1.909,6	2.225,1	1.738,0	1.425,4	1.750,8	2.413,3	2.602,7	1.304,7	2.274,7	3.058,7
A. " *	2.097,2	2.130,7	1.905,6	2.248,5	1.800,2	1.270,4	1.707,9	2.432,8	2.623,1	1.319,9	2.293,2	2.649,5
M. " *	2.183,0	2.372,7	2.188,4	2.373,3	2.083,1	1.581,3	2.300,6	2.821,1	2.732,0	1.402,1	2.746,6	2.705,0
J. " *	2.221,3	2.442,1	2.204,3	2.411,9	2.156,4	1.575,3	2.217,6	2.762,1	2.922,7	1.861,2	2.811,7	2.913,2

Por grupos y subgrupos

No agropecuarios

Alimentos y bebidas

Período	Alimentos y bebidas											
	Total	Aceites comestibles	Azúcar	Té y yerba mate	Carnes (conser- vadas y elabo- radas)	Carnes faenadas	Confituras y choco- late	Dulces, mermeladas y jaleas	Fideos y otras pastas alimenticias	Frutas y legumbres secas y en conserva	Galletitas y bizcochos	
Indice, base 1956 = 100												
1967	1.853,3	2.347,0	1.263,6	1.339,0	1.070,9	2.070,5	3.551,2	1.571,9	1.744,5	2.192,0	1.675,9	1.876,8
1968	2.031,3	2.626,7	1.351,9	1.637,7	1.302,8	2.860,1	3.854,4	1.919,1	2.030,6	2.255,8	2.019,2	2.045,3
6 pr.m. 1968	2.011,2	2.624,0	1.236,8	1.564,9	1.247,4	2.730,1	3.924,9	1.758,8	1.933,1	2.288,5	1.880,3	2.002,3
6 pr.m. 1969 *	2.093,0	2.666,2	1.646,0	1.774,1	1.461,5	3.200,6	3.719,3	2.431,0	2.191,9	2.244,5	2.238,3	2.263,2
J. 1968	2.026,2	2.608,3	1.291,8	1.535,9	1.282,9	2.753,5	3.725,3	1.787,5	2.081,7	2.257,7	2.019,7	2.018,5
J. "	2.040,2	2.628,6	1.351,1	1.522,8	1.293,1	2.813,4	3.879,7	1.990,9	2.081,7	2.240,3	2.139,2	2.072,6
A. "	2.050,2	2.645,5	1.362,7	1.640,6	1.293,1	2.882,4	3.937,2	1.990,9	2.081,7	2.240,3	2.157,4	2.087,9
S. "	2.055,9	2.645,3	1.429,6	1.780,1	1.301,3	3.060,2	3.840,6	2.030,5	2.150,9	2.229,6	2.156,2	2.087,9
O. "	2.052,6	2.635,7	1.560,2	1.780,1	1.301,3	3.055,9	3.767,0	2.050,7	2.150,9	2.229,6	2.159,7	2.087,9
N. "	2.054,9	2.617,6	1.516,3	1.775,7	1.480,3	3.030,0	3.702,5	2.178,1	2.150,9	2.199,0	2.159,7	2.096,7
D. "	2.054,4	2.602,5	1.581,9	1.762,6	1.480,3	3.099,8	3.575,6	2.235,2	2.150,9	2.199,0	2.176,0	2.096,7
E. 1969 *	2.069,2	2.636,8	1.639,2	1.771,5	1.464,9	3.117,0	3.719,2	2.406,0	2.176,0	2.198,6	2.155,7	2.166,0
F. " *	2.078,7	2.653,8	1.724,8	1.778,7	1.463,4	3.130,0	3.722,8	2.406,0	2.182,5	2.198,6	2.168,4	2.220,4
M. " *	2.079,4	2.640,3	1.649,7	1.780,1	1.461,9	3.147,3	3.663,4	2.406,0	2.182,5	2.216,1	2.237,4	2.298,2
A. " *	2.084,3	2.639,6	1.449,0	1.780,1	1.460,4	3.265,5	3.614,8	2.406,0	2.182,5	2.276,9	2.277,6	2.298,2
M. " *	2.109,9	2.673,0	1.642,5	1.771,5	1.459,2	3.265,5	3.678,8	2.481,1	2.213,8	2.283,9	2.291,5	2.298,2
J. " *	2.136,3	2.753,9	1.770,8	1.762,6	1.458,9	3.278,4	3.917,0	2.481,1	2.213,8	2.292,7	2.298,9	2.298,2

No agropecuarios

Alimentos y bebidas

Tabaco

Textiles

Período	Alimentos y bebidas						Tabaco	Textiles					Trenzas, sogas, cabos, piola y piolín
	Harina y otros productos de la molienda del trigo	Legumbres y cereales	Pescados y mariscos en conserva	Productos lácteos	Vinagre	Bebidas	Tabaco picado	Total	Algodón desmo- tado	Hilados y tejidos	Medias	Tejidos y artículos de punto	
Indice, base 1956 = 100													
1967	3.255,0	2.460,4	1.742,3	2.080,5	1.479,5	1.947,6	1.165,9	1.584,6	894,7	1.659,4	1.098,1	1.673,4	2.197,2
1968	3.268,4	2.879,0	1.919,3	2.682,0	1.586,0	2.049,7	1.195,0	1.769,9	1.363,8	1.830,9	1.177,6	1.808,0	2.381,2
6 pr.m. 1968	3.311,0	2.854,1	1.877,7	2.810,3	1.572,7	2.009,0	1.193,8	1.710,4	1.236,9	1.771,1	1.173,4	1.774,4	2.303,9
6 pr.m. 1969 *	3.217,6	2.955,1	2.158,0	2.521,9	1.643,6	2.144,7	1.197,8	1.888,9	1.422,5	1.955,2	1.180,2	1.975,1	2.576,1
J. 1968	3.283,4	2.887,6	1.922,3	3.022,1	1.587,9	2.009,6	1.193,8	1.791,3	1.526,1	1.841,0	1.180,5	1.815,8	2.420,0
J. "	3.232,5	2.904,0	1.970,0	2.756,9	1.587,9	2.046,5	1.203,9	1.804,6	1.521,4	1.859,0	1.180,5	1.815,8	2.430,3
A. "	3.233,9	2.904,0	1.970,0	2.607,8	1.587,9	2.067,9	1.189,4	1.808,2	1.505,0	1.865,5	1.180,5	1.815,8	2.430,3
S. "	3.233,9	2.904,0	1.940,9	2.554,9	1.587,9	2.067,9	1.189,4	1.823,3	1.505,0	1.888,0	1.180,5	1.815,8	2.340,5
O. "	3.218,2	2.904,0	1.955,8	2.495,6	1.587,9	2.117,2	1.197,8	1.803,9	1.472,8	1.861,4	1.183,0	1.815,8	2.483,7
N. "	3.218,2	2.904,0	1.955,8	2.431,9	1.600,8	2.117,2	1.197,8	1.855,9	1.469,8	1.930,2	1.183,0	1.815,8	2.532,7
D. "	3.218,2	2.904,0	1.973,9	2.473,3	1.643,6	2.125,3	1.197,8	1.879,6	1.469,8	1.939,5	1.183,0	1.815,8	2.532,7
E. 1969 *	3.223,9	2.906,7	1.978,9	2.346,6	1.643,6	2.158,1	1.197,8	1.883,6	1.453,3	1.946,8	1.179,8	1.970,9	2.532,7
F. " *	3.223,9	2.906,7	2.175,8	2.418,1	1.643,6	2.156,9	1.197,8	1.878,8	1.386,7	1.946,8	1.182,3	1.970,9	2.532,7
M. " *	3.206,6	2.923,1	2.175,8	2.430,1	1.643,6	2.158,2	1.197,8	1.879,6	1.395,6	1.946,8	1.179,8	1.970,9	2.547,3
A. " *	3.220,4	2.972,6	2.199,2	2.489,9	1.643,6	2.158,2	1.197,8	1.888,5	1.406,5	1.956,0	1.179,8	1.979,3	2.564,4
M. " *	3.210,9	2.997,3	2.199,2	2.643,5	1.643,6	2.117,4	1.197,8	1.901,4	1.445,1	1.967,5	1.179,8	1.979,3	2.639,7
J. " *	3.219,7	3.024,2	2.219,0	2.803,1	1.643,6	2.119,6	1.197,8	1.901,6	1.447,9	1.967,5	1.179,8	1.979,3	2.639,7

Por grupos y subgrupos

No agropecuarios

Período	No agropecuarios											
	Confecciones					Madera						
	Total	Bolsas de arpillera	Calzado de tela	Camisas y ropa interior para hombre	Hilos, bobinado	Sombreros para hombre	Total	Carbón vegetal	Corcho, tapones y otras formas	Maderas, aserrado y preparación	Maderas compensadas y placas para carpintería	Maderas, extracción y corte
Índice, base 1956 = 100												
1967	2.373,1	3.070,7	2.607,3	2.007,0	1.902,3	1.468,8	1.374,9	1.187,2	683,9	1.629,7	1.585,3	1.256,8
1968	2.595,3	3.260,9	3.051,8	2.230,0	2.006,6	1.596,5	1.547,5	1.296,3	739,9	1.908,9	1.520,6	1.276,5
6 pr.m. 1968	2.539,4	3.260,9	2.922,8	2.142,2	1.981,9	1.540,6	1.465,4	1.241,2	705,5	1.683,2	1.486,1	1.239,1
6 pr.m. 1969 *	2.664,7	3.260,9	3.202,1	2.335,0	2.044,1	1.720,1	1.745,7	1.498,5	791,5	2.383,0	1.634,3	1.483,3
J. 1968	2.625,1	3.260,9	3.159,5	2.274,2	2.007,2	1.540,6	1.492,7	1.295,2	705,6	1.746,0	1.513,2	1.284,8
J. "	2.639,4	3.260,9	3.159,5	2.297,5	2.025,0	1.638,3	1.531,0	1.332,7	705,6	1.886,7	1.513,2	1.303,4
A. "	2.647,9	3.260,9	3.159,5	2.321,9	2.025,0	1.638,3	1.575,3	1.351,5	784,9	2.042,1	1.524,6	1.308,4
S. "	2.648,4	3.260,9	3.159,5	2.321,9	2.025,0	1.654,9	1.661,5	1.313,9	786,2	2.204,9	1.573,3	1.310,8
O. "	2.654,7	3.260,9	3.202,1	2.321,9	2.025,0	1.654,9	1.669,1	1.313,9	786,2	2.241,8	1.573,3	1.308,3
N. "	2.658,2	3.260,9	3.202,1	2.321,9	2.044,1	1.654,9	1.672,7	1.407,8	786,2	2.234,3	1.573,3	1.312,0
D. "	2.658,7	3.260,9	3.202,1	2.321,9	2.044,1	1.672,8	1.667,9	1.389,0	796,8	2.197,4	1.573,3	1.340,2
E. 1969 *	2.662,8	3.260,9	3.202,1	2.329,7	2.044,1	1.719,0	1.665,7	1.389,0	791,5	2.172,2	1.597,8	1.356,4
F. " *	2.662,9	3.260,9	3.202,1	2.329,7	2.044,1	1.719,0	1.688,4	1.445,3	791,5	2.238,8	1.597,8	1.379,2
M. " *	2.662,9	3.260,9	3.202,1	2.329,7	2.044,1	1.720,7	1.726,9	1.492,3	791,5	2.342,5	1.660,6	1.425,9
A. " *	2.662,9	3.260,9	3.202,1	2.329,7	2.044,1	1.720,7	1.766,8	1.539,2	791,5	2.460,7	1.641,2	1.484,4
M. " *	2.668,4	3.260,9	3.202,1	2.345,6	2.044,1	1.720,7	1.807,1	1.558,0	791,5	2.526,6	1.641,2	1.618,7
J. " *	2.668,4	3.260,9	3.202,1	2.345,6	2.044,1	1.720,7	1.819,1	1.567,3	791,5	2.557,0	1.667,4	1.635,4

No agropecuarios

Período	No agropecuarios											
	Madera		Papel y cartón				Productos químicos					
	Muebles, excepto los de mimbre	Varios	Total	Cajas y otros envases de cartón	Celulosa y pasta de madera	Papel, cartón y cartulina	Bolsas y sobres de papel	Total	Aceites vegetales	Alcoholes, destilerías y desnaturalización	Ceras para lustrar	Colores, pinturas y barnices
Índice, base 1956 = 100												
1967	1.367,9	1.376,1	1.446,1	1.530,9	817,5	1.597,6	1.164,0	1.468,9	966,5	1.742,3	1.767,8	1.575,1
1968	1.590,4	1.797,4	1.520,1	1.636,2	890,0	1.657,1	1.243,6	1.604,5	1.123,0	1.848,2	2.218,5	1.631,2
6 pr.m. 1968	1.553,3	1.839,0	1.505,6	1.606,8	890,0	1.648,3	1.220,0	1.588,1	1.125,1	1.851,9	2.185,4	1.626,2
6 pr.m. 1969 *	1.664,6	1.669,5	1.600,2	1.779,4	890,0	1.740,7	1.257,1	1.638,3	1.152,5	1.868,5	2.276,1	1.638,5
J. 1968	1.553,3	1.840,7	1.513,9	1.623,1	890,0	1.649,9	1.249,4	1.605,7	1.122,5	1.857,8	2.185,4	1.625,9
J. "	1.553,3	1.796,0	1.516,1	1.623,1	890,0	1.649,9	1.267,4	1.620,1	1.122,7	1.857,8	2.251,4	1.636,4
A. "	1.553,3	1.796,0	1.527,9	1.655,5	890,0	1.657,9	1.267,4	1.616,5	1.122,7	1.857,8	2.251,4	1.636,4
S. "	1.664,6	1.796,0	1.533,6	1.671,4	890,0	1.661,5	1.267,4	1.616,0	1.118,1	1.842,9	2.251,4	1.636,4
O. "	1.664,6	1.730,4	1.539,5	1.671,4	890,0	1.672,5	1.267,4	1.623,1	1.118,1	1.842,9	2.251,4	1.636,4
N. "	1.664,6	1.730,4	1.543,0	1.686,6	890,0	1.672,5	1.267,1	1.623,4	1.118,1	1.836,8	2.251,4	1.636,1
D. "	1.664,6	1.685,5	1.547,3	1.686,6	890,0	1.680,5	1.267,1	1.626,7	1.126,2	1.828,6	2.251,4	1.636,1
E. 1969 *	1.664,6	1.685,5	1.575,7	1.686,6	890,0	1.733,1	1.267,1	1.630,6	1.126,2	1.828,6	2.251,4	1.636,3
F. " *	1.664,6	1.685,5	1.596,3	1.764,3	890,0	1.737,7	1.267,1	1.632,2	1.126,2	1.848,1	2.251,4	1.636,3
M. " *	1.664,6	1.661,5	1.606,0	1.806,3	890,0	1.737,7	1.267,1	1.631,6	1.133,3	1.848,1	2.251,4	1.636,3
A. " *	1.664,6	1.661,5	1.605,1	1.806,3	890,0	1.740,5	1.247,0	1.626,2	1.126,4	1.876,0	2.251,4	1.636,3
M. " *	1.664,6	1.661,5	1.608,9	1.806,3	890,0	1.747,5	1.247,0	1.655,5	1.198,6	1.894,7	2.251,4	1.642,9
J. " *	1.664,6	1.661,5	1.608,9	1.806,3	890,0	1.747,5	1.247,0	1.653,6	1.204,2	1.915,7	2.399,8	1.642,9

Por grupos y subgrupos

Período	No agropecuarios											Derivados del petróleo
	Productos químicos											
	Curtientes	Fósforos	Fungicidas insecticidas y flúidos desinfectantes	Gases comprimidos y licuados	Jabón excepto el de tocador	Perfumes y artículos para higiene y tocador	Plásticos y polvos de moldeo	Preparaciones farmac. y espec. medicinales	Sustancias explosivas	Sustancias y productos químicos y farmacéuticos no menc. especialmente	Petróleo, refineries	
	Índice, base 1956 = 100											
1967	1.700,8	1.632,1	1.389,8	2.597,8	1.783,4	1.780,8	887,3	1.180,9	1.318,0	1.537,6	1.448,7	
1968	1.951,9	1.734,1	1.428,7	2.621,5	1.961,3	2.098,9	932,7	1.314,2	1.325,5	1.579,1	1.829,1	
6 pr.m. 1968	1.940,7	1.734,1	1.428,7	2.628,1	1.920,5	2.035,1	934,6	1.294,6	1.325,5	1.572,4	1.829,0	
6 pr.m. 1969*	1.957,5	1.678,6	1.429,7	2.614,8	2.018,1	2.218,5	928,1	1.354,8	1.207,5	1.590,7	1.894,5	
J. 1968	1.963,0	1.734,1	1.428,7	2.614,8	2.030,7	2.073,9	940,9	1.307,5	1.325,5	1.582,9	1.829,5	
J. "	1.963,0	1.734,1	1.428,7	2.614,8	2.056,1	2.134,8	930,8	1.326,6	1.325,5	1.582,9	1.829,5	
A. "	1.963,0	1.734,1	1.428,7	2.614,8	1.987,7	2.137,1	936,7	1.326,6	1.325,5	1.588,2	1.829,5	
S. "	1.963,0	1.734,1	1.428,7	2.614,8	1.995,5	2.138,4	931,1	1.326,6	1.325,5	1.587,4	1.829,5	
O. "	1.963,0	1.734,1	1.428,7	2.614,8	1.993,4	2.176,3	930,0	1.341,3	1.325,5	1.585,6	1.829,5	
N. "	1.963,0	1.734,1	1.428,7	2.614,8	1.993,0	2.180,7	927,8	1.341,3	1.325,5	1.585,7	1.828,6	
D. "	1.963,0	1.734,1	1.428,7	2.614,8	1.986,3	2.208,4	927,9	1.341,3	1.325,5	1.584,8	1.828,6	
E. 1969*	1.957,5	1.734,1	1.428,7	2.614,8	1.986,3	2.231,4	925,5	1.346,2	1.325,5	1.588,1	1.828,6	
F. " *	1.957,5	1.734,1	1.428,7	2.614,8	1.985,6	2.239,7	926,0	1.346,2	1.325,5	1.588,1	1.828,6	
M. " *	1.957,3	1.650,8	1.428,7	2.614,8	1.985,6	2.240,3	930,3	1.346,2	1.325,5	1.591,8	1.828,6	
A. " *	1.957,5	1.650,8	1.428,7	2.614,8	1.991,2	2.240,9	931,6	1.346,2	1.089,5	1.587,6	1.828,6	
M. " *	1.957,5	1.650,8	1.428,7	2.614,8	2.060,9	2.277,4	926,4	1.390,2	1.089,5	1.593,0	2.026,4	
J. " *	1.957,5	1.650,8	1.434,5	2.614,8	2.098,9	2.281,1	929,0	1.354,0	1.089,5	1.595,4	2.026,4	

Período	No agropecuarios												
	Caucho			Cuero			Piedras, vidrio y cerámica						
	Total	Cubiertas y cámaras para automotores	Varios	Total	Calzado	Cueros y pieles, curtido, teñido y apresto	Total	Alfarería y cerámica	Artículos de cemento y fibra cemento	Cal	Cemento	Mosaicos	Vidrios y cristalería en diversas formas
	Índice, base 1956 = 100												
1967	1.643,6	1.713,1	1.531,6	2.093,2	2.170,4	1.955,9	1.809,6	2.109,8	1.451,8	1.744,6	1.874,9	1.968,3	1.656,0
1968	2.012,6	2.209,9	1.694,8	2.220,2	2.346,5	1.995,8	1.877,6	2.181,5	1.555,2	1.862,1	1.938,0	2.051,5	1.697,0
6 pr.m. 1968	2.002,2	2.209,9	1.667,4	2.200,1	2.312,8	1.999,8	1.870,4	2.162,2	1.555,2	1.862,1	1.930,6	2.038,5	1.694,8
6 pr.m. 1969*	2.023,3	2.209,9	1.722,7	2.399,8	2.562,6	2.110,3	1.915,7	2.244,0	1.555,2	1.873,1	1.962,3	2.124,4	1.740,5
J. 1968	2.009,5	2.209,9	1.686,7	2.204,1	2.319,0	1.999,8	1.872,6	2.178,2	1.555,2	1.862,1	1.930,6	2.038,5	1.694,8
J. "	2.033,1	2.209,9	1.748,4	2.199,5	2.324,9	1.976,6	1.872,6	2.178,2	1.555,2	1.862,1	1.930,6	2.038,5	1.694,8
A. "	2.021,1	2.209,9	1.717,0	2.248,6	2.391,2	1.995,2	1.874,1	2.178,2	1.555,2	1.862,1	1.930,6	2.038,5	1.700,3
S. "	2.021,1	2.209,9	1.717,0	2.248,6	2.391,2	1.995,2	1.887,1	2.193,4	1.555,2	1.862,1	1.949,7	2.077,3	1.700,3
O. "	2.021,1	2.209,9	1.717,0	2.248,6	2.391,2	1.995,2	1.890,4	2.218,1	1.555,2	1.862,1	1.949,7	2.077,3	1.700,3
N. "	2.021,1	2.209,9	1.717,0	2.248,6	2.391,2	1.995,2	1.890,4	2.218,1	1.555,2	1.862,1	1.949,7	2.077,3	1.700,3
D. "	2.021,1	2.209,9	1.717,0	2.248,6	2.391,2	1.995,2	1.894,2	2.218,1	1.555,2	1.862,1	1.962,3	2.077,3	1.700,3
E. 1969*	2.021,1	2.209,9	1.717,0	2.268,3	2.415,4	2.006,8	1.898,1	2.218,1	1.555,2	1.873,1	1.962,3	2.101,4	1.700,3
F. " *	2.021,1	2.209,9	1.717,0	2.347,9	2.539,7	2.006,8	1.916,7	2.234,7	1.555,2	1.873,1	1.962,3	2.125,2	1.748,5
M. " *	2.021,1	2.209,9	1.717,0	2.386,8	2.539,7	2.114,9	1.916,7	2.234,7	1.555,2	1.873,1	1.962,3	2.125,2	1.748,5
A. " *	2.025,5	2.209,9	1.728,4	2.425,0	2.599,4	2.114,9	1.920,0	2.258,8	1.555,2	1.873,1	1.962,3	2.125,2	1.748,5
M. " *	2.025,5	2.209,9	1.728,4	2.458,9	2.599,4	2.209,1	1.921,2	2.258,8	1.555,2	1.873,1	1.962,3	2.134,7	1.748,5
J. " *	2.025,5	2.209,9	1.728,4	2.511,8	2.682,0	2.209,1	1.921,2	2.258,8	1.555,2	1.873,1	1.962,3	2.134,7	1.748,5

Por grupos y subgrupos

No agropecuarios

Metales, excluida maquinaria

Período	Metales, excluida maquinaria									
	Total	Alambre, trefilado, galvanizado y otras operaciones	Art.hº con o/sin parte de otros metales no mencionados especialmente	Artículos de hojalata, hierro, cinc, etc. incluido fabricación de envases	Artículos rurales	Básculas y balanzas	Bulones, tornillos, clavos, remaches	Cajas fuertes y muebles metálicos	Camas de hierro y bronce y elásticos	Caños de hierro y acero
	Índice, base 1956 = 100									
1967	1.761,0	1.883,2	1.933,1	2.101,1	1.967,1	1.714,8	1.917,9	1.385,9	1.624,7	1.791,0
1968	1.849,3	1.945,9	1.944,4	2.188,9	2.014,8	1.922,3	1.968,9	1.529,0	1.718,6	1.883,5
6 pr.m. 1968	1.841,5	1.945,9	1.949,0	2.185,9	1.991,0	1.875,3	1.961,3	1.478,7	1.704,0	1.883,5
6 pr.m. 1969 *	1.884,3	1.945,9	1.947,7	2.192,8	2.093,5	2.008,6	1.974,9	1.643,8	1.796,8	1.883,5
J. 1968	1.846,4	1.945,9	1.950,6	2.191,9	1.986,4	1.878,2	1.960,3	1.478,7	1.717,2	1.883,5
J. "	1.852,0	1.945,9	1.952,2	2.191,9	1.986,4	1.899,7	1.984,9	1.579,2	1.721,6	1.883,5
A. "	1.854,3	1.945,9	1.948,9	2.191,9	2.049,2	1.945,9	1.974,9	1.579,2	1.721,6	1.883,5
S. "	1.856,7	1.945,9	1.934,3	2.191,9	2.049,2	1.992,6	1.974,9	1.579,2	1.739,1	1.883,5
O. "	1.859,4	1.945,9	1.934,3	2.191,9	2.049,2	1.992,6	1.974,9	1.579,2	1.739,1	1.883,5
N. "	1.859,5	1.945,9	1.934,3	2.191,9	2.049,2	1.992,6	1.974,9	1.579,2	1.739,1	1.883,5
D. "	1.861,0	1.945,9	1.934,3	2.191,9	2.049,2	1.992,6	1.974,9	1.579,2	1.739,1	1.883,5
E. 1969 *	1.870,9	1.945,9	1.934,3	2.192,8	2.049,2	1.998,9	1.974,9	1.629,9	1.782,9	1.883,5
F. " *	1.871,4	1.945,9	1.934,4	2.192,8	2.049,2	1.998,9	1.974,9	1.629,9	1.782,9	1.883,5
M. " *	1.879,1	1.945,9	1.934,4	2.192,8	2.100,6	1.998,9	1.974,9	1.629,9	1.782,9	1.883,5
A. " *	1.885,4	1.945,9	1.950,7	2.192,8	2.100,6	1.998,9	1.974,9	1.629,9	1.782,9	1.883,5
M. " *	1.895,8	1.945,9	1.966,3	2.192,8	2.100,6	1.998,9	1.974,9	1.629,9	1.824,5	1.883,5
J. " *	1.902,4	1.945,9	1.966,3	2.192,8	2.100,6	2.057,1	1.974,9	1.713,1	1.824,5	1.883,5

No agropecuarios

Metales, excluida maquinaria

Vehículos y maquinarias, excluida la eléctrica

Período	Metales, excluida maquinaria						Vehículos y maquinarias, excluida la eléctrica			
	Cobre, bronce y otros metales no ferrosos fundición y elaboración en diversas formas	Cocinas y otros artículos análogos excl. los eléctricos	Herrajes y guarn. p/puertas, ventanas, muebles	Hº, aº y otros metales fund. y elab. en forma y art. div.	Plomo estaño y otros metales no ferrosos, excluido cobre y bronce	Plomo estaño y otros metales no ferrosos, fundición de sus minerales	Total	Bicicletas, motocicletas, triciclos; construcc. armada y reparación	Maq. mot. excl. eléctrica construcc. armada y reparación	Tall. mec. p/aut. ómnibus, minicars y fabric. repuestos
	Índice, base 1956 = 100									
1967	1.400,0	1.661,2	2.189,9	1.795,4	1.635,9	1.381,2	1.571,8	940,1	1.944,1	1.302,0
1968	1.639,8	1.791,2	2.405,8	1.866,2	1.687,6	1.404,9	1.631,3	1.035,1	2.037,1	1.330,6
6 pr.m. 1968	1.649,4	1.766,7	2.333,0	1.859,3	1.686,5	1.406,0	1.618,4	1.013,9	2.033,2	1.310,9
6 pr.m. 1969 *	1.673,8	1.858,9	2.692,0	1.889,9	1.737,6	1.407,9	1.670,3	1.064,3	2.082,4	1.365,2
J. 1968	1.635,8	1.804,4	2.392,4	1.862,8	1.688,0	1.388,4	1.617,0	1.056,5	2.014,9	1.320,5
J. "	1.629,5	1.799,2	2.407,7	1.864,5	1.688,0	1.388,4	1.638,9	1.056,5	2.029,3	1.350,3
A. "	1.629,6	1.799,2	2.412,3	1.868,4	1.688,0	1.406,9	1.652,8	1.056,5	2.060,8	1.350,3
S. "	1.629,6	1.823,9	2.408,1	1.875,1	1.688,0	1.406,9	1.642,6	1.056,5	2.037,7	1.350,3
O. "	1.629,6	1.823,9	2.528,2	1.876,6	1.688,0	1.406,9	1.642,6	1.056,5	2.037,7	1.350,3
N. "	1.631,1	1.823,9	2.540,2	1.876,6	1.688,0	1.406,9	1.642,6	1.056,5	2.037,7	1.350,3
D. "	1.631,1	1.823,9	2.570,1	1.877,8	1.692,0	1.406,9	1.645,0	1.056,5	2.043,2	1.350,3
E. 1969 *	1.648,5	1.858,9	2.606,6	1.879,3	1.697,9	1.406,9	1.659,5	1.056,5	2.062,1	1.362,1
F. " *	1.648,5	1.858,9	2.612,2	1.880,9	1.697,9	1.406,9	1.665,1	1.056,5	2.074,9	1.362,1
M. " *	1.650,1	1.858,9	2.614,5	1.887,4	1.757,4	1.406,9	1.669,0	1.056,5	2.081,2	1.364,2
A. " *	1.650,1	1.858,9	2.769,3	1.895,0	1.757,4	1.406,9	1.673,6	1.069,0	2.090,6	1.364,2
M. " *	1.710,5	1.858,9	2.769,3	1.898,5	1.757,4	1.409,8	1.673,8	1.073,5	2.090,6	1.364,2
J. " *	1.734,9	1.858,9	2.779,8	1.898,5	1.757,4	1.409,8	1.680,9	1.073,5	2.095,0	1.374,5

PRODUCTOS NACIONALES

Por grupos y subgrupos

Período	No agropecuarios									
	Máquinas y aparatos eléctricos						Productos de la industria extractiva			
	Total	Acumuladas, pilas y baterías	Artículos y aparatos diversos para electricidad	Lámparas y tubos para electricidad	Motores eléctricos, construcción y reparación, incluso la fabricación de repuestos	Radiofonía, telefonía, telegrafía y televisión	Total	Piedras, mármoles, arena y materiales para construcción	Combustibles minerales sólidos	Sal
Índice, base 1956 = 100										
1967	1.213,4	1.566,0	1.115,1	2.120,1	1.270,2	1.256,4	1.846,4	1.844,4	1.858,1	1.859,9
1968	1.351,2	1.699,5	1.256,3	2.120,1	1.362,4	1.437,0	1.502,9	1.438,1	1.983,0	1.881,7
6 pr.m. 1968	1.341,9	1.688,1	1.249,0	2.120,1	1.353,9	1.417,6	1.548,9	1.492,4	1.965,3	1.881,7
6 pr.m. 1969 *	1.385,5	1.710,9	1.290,1	2.120,1	1.373,7	1.508,2	1.456,3	1.379,9	2.052,3	1.881,7
J. 1968	1.358,6	1.699,9	1.262,1	2.120,1	1.370,8	1.456,4	1.472,3	1.402,9	1.981,4	1.881,7
J. "	1.358,3	1.710,9	1.260,3	2.120,1	1.370,8	1.456,4	1.472,3	1.402,9	1.981,4	1.881,7
A. "	1.358,3	1.710,9	1.260,3	2.120,1	1.370,8	1.456,4	1.452,3	1.379,9	1.981,4	1.881,7
S. "	1.361,6	1.710,9	1.265,4	2.120,1	1.370,8	1.456,4	1.452,3	1.379,9	1.981,4	1.881,7
O. "	1.361,6	1.710,9	1.265,4	2.120,1	1.370,8	1.456,4	1.452,3	1.379,9	1.981,4	1.881,7
N. "	1.361,6	1.710,9	1.265,4	2.120,1	1.370,8	1.456,4	1.455,6	1.379,9	2.039,4	1.881,7
D. "	1.361,6	1.710,9	1.265,4	2.120,1	1.370,8	1.456,4	1.455,6	1.379,9	2.039,4	1.881,7
E. 1969 *	1.376,0	1.710,9	1.281,4	2.120,1	1.370,8	1.483,7	1.455,6	1.379,9	2.039,4	1.881,7
F. " *	1.376,0	1.710,9	1.281,4	2.120,1	1.370,8	1.483,7	1.455,6	1.379,9	2.039,4	1.881,7
M. " *	1.382,9	1.710,9	1.288,5	2.120,1	1.375,2	1.496,4	1.455,6	1.379,9	2.039,4	1.881,7
A. " *	1.387,0	1.710,9	1.294,7	2.120,1	1.375,2	1.496,4	1.455,6	1.379,9	2.039,4	1.881,7
M. " *	1.394,0	1.710,9	1.294,9	2.120,1	1.375,2	1.544,6	1.457,8	1.379,9	2.078,0	1.881,7
J. " *	1.397,1	1.710,9	1.299,6	2.120,1	1.375,2	1.544,6	1.457,8	1.379,9	2.078,0	1.881,7

PRODUCTOS IMPORTADOS

Por grupos

Período	No agropecuarios							
	Nivel general	Alimentos y bebidas	Madera	Papel y cartón	Productos químicos	Caucho	Metales, excluida maquinaria	Productos de la industria extractiva
	Índice, base 1956 = 100							
1967	1.667,3	1.207,2	1.567,6	993,0	1.564,5	1.316,8	1.949,4	3.046,1
1968	1.800,4	1.381,4	1.797,3	1.010,6	1.568,6	1.600,7	2.053,1	3.199,0
6 pr.m. 1968	1.766,8	1.391,0	1.646,8	1.019,6	1.550,7	1.484,8	2.044,1	3.199,0
6 pr.m. 1969 *	1.935,6	1.435,3	2.180,0	994,5	1.629,8	2.008,0	2.131,3	3.322,6
J. 1968	1.779,1	1.360,4	1.696,4	1.007,5	1.550,5	1.716,7	2.047,0	3.199,0
J. "	1.795,2	1.362,8	1.804,5	1.012,5	1.539,0	1.686,1	2.048,9	3.199,0
A. "	1.804,5	1.362,8	1.859,5	995,6	1.552,4	1.624,8	2.052,5	3.199,0
S. "	1.833,5	1.360,5	2.011,3	995,6	1.557,8	1.716,7	2.050,6	3.199,0
O. "	1.850,6	1.368,5	2.011,3	1.006,2	1.624,5	1.716,7	2.064,3	3.199,0
N. "	1.856,2	1.377,6	2.015,2	999,9	1.622,1	1.778,1	2.066,6	3.199,0
D. "	1.864,0	1.398,7	1.984,6	999,9	1.623,6	1.778,1	2.090,6	3.199,0
E. 1969 *	1.877,9	1.432,1	1.988,4	994,4	1.616,2	1.839,4	2.084,0	3.322,6
F. " *	1.900,3	1.432,1	2.050,5	992,3	1.630,0	1.992,6	2.093,7	3.322,6
M. " *	1.921,8	1.436,0	2.104,7	991,4	1.635,1	2.145,9	2.106,2	3.322,6
A. " *	1.956,5	1.436,4	2.271,6	987,2	1.638,4	2.145,9	2.125,8	3.322,6
M. " *	1.974,5	1.432,3	2.314,7	1.000,7	1.632,1	1.962,0	2.188,0	3.322,6
J. " *	1.982,5	1.442,6	2.350,0	1.000,7	1.627,0	1.962,0	2.189,8	3.322,6