



REPUBLICA ARGENTINA

27 MAY 1970



42

AÑO 1969

C. I. 56

COMERCIO INTERIOR



PRESIDENCIA DE LA NACION ARGENTINA
SECRETARIA DEL CONSEJO NACIONAL DE DESARROLLO

INSTITUTO NACIONAL DE ESTADISTICA Y CENSOS

CONTENIDO

| | |
|------------------------|---|
| INTRODUCCION | 3 |
|------------------------|---|

I - COMERCIO MINORISTA

Números índices del monto de las ventas:

| | |
|--|----|
| Capital Federal | 7 |
| Capital Federal, por zonas | 9 |
| Partidos del Gran Buenos Aires | 18 |
| La Plata | 20 |

II - PRESTACION DE SERVICIOS

Números índices del monto de los ingresos:

| | |
|--|----|
| Capital Federal | 24 |
| Partidos del Gran Buenos Aires | 24 |
| La Plata | 24 |

III - PRECIOS AL POR MAYOR

| | |
|---------------------------|----|
| Números índices | 28 |
|---------------------------|----|

INTRODUCCION

El presente folleto contiene las series estadísticas relacionadas con el "Comercio minorista y prestación de servicios" en la Capital Federal, partidos que integran el Gran Buenos Aires y La Plata, así como las referidas a "Precios al por mayor".

En los cuadros que incluye la presente publicación se detallan los datos referentes al año 1969 consignando asimismo, a efectos de facilitar el análisis de la evolución operada en esta rama de la economía, los valores índices correspondientes a igual período de 1968, a los últimos trece meses y los promedios anuales de 1968 y 1969, discriminados por grupos y subgrupos.

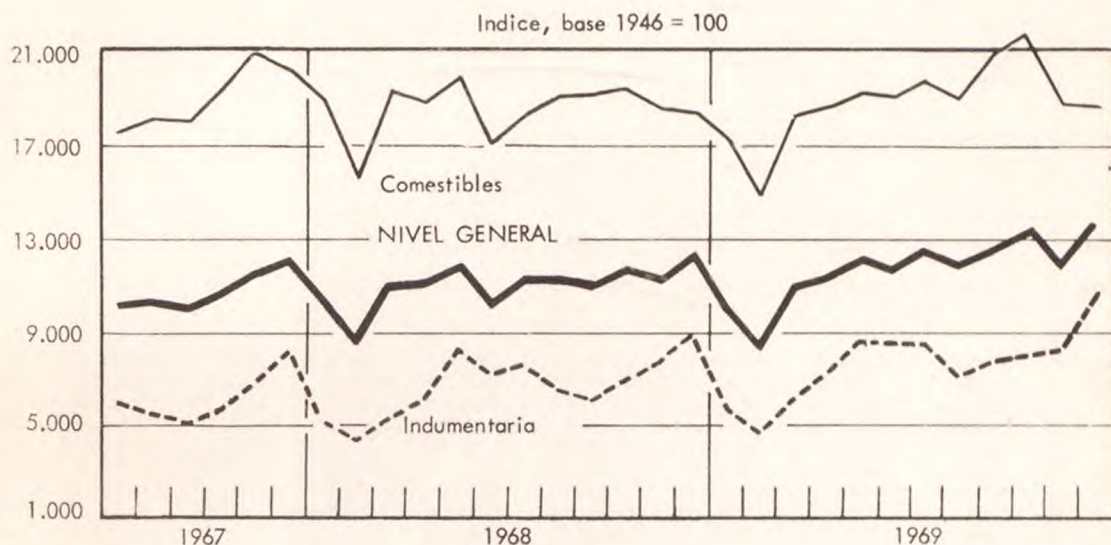
La metodología aplicada para la elaboración de estas series, se encuentra publicada, en forma sucinta, en el folleto C.1.5, del mes de abril de 1963 y, con un mayor detalle, en los editados oportunamente para cada una de ellas por la ex Dirección Nacional de Estadística y Censos.

* Cifras provisionales.

I - COMERCIO MINORISTA

MONTO DE LAS VENTAS

Capital Federal



| Rubro | Período | | | | | Variaciones |
|--|-------------------------|-----------|-----------|----------|----------|--------------|
| | 1969 * | | | | 1968 | 1969 1968 |
| | Octubre | Noviembre | Diciembre | Año | Año | |
| | Indice, base 1946 = 100 | | | | | % |
| NIVEL GENERAL | 13.407,8 | 11.992,0 | 13.608,9 | 11.691,3 | 10.947,5 | + 6,8 |
| Grandes tiendas | 2.268,0 | 2.305,7 | 4.363,1 | 2.344,2 | 2.116,0 | + 10,8 |
| Indumentaria | 7.857,8 | 8.161,6 | 10.668,1 | 7.472,5 | 6.682,0 | + 11,8 |
| Artículos para el hogar | 14.028,6 | 11.978,4 | 14.978,3 | 11.375,2 | 10.015,4 | + 13,6 |
| Farmacia y perfumería | 9.656,6 | 9.063,8 | 10.917,8 | 8.615,7 | 7.257,0 | + 18,7 |
| Librería, papelería y juguetería | 8.095,3 | 7.989,9 | 9.460,8 | 8.056,5 | 7.773,2 | + 3,6 |
| Joyería y relojería | 4.409,6 | 3.413,9 | 6.286,5 | 3.477,7 | 2.690,5 | + 29,3 |
| Comestibles | 21.990,1 | 18.951,4 | 18.663,4 | 18.971,7 | 18.529,4 | + 2,4 |

MONTO DE LAS VENTAS

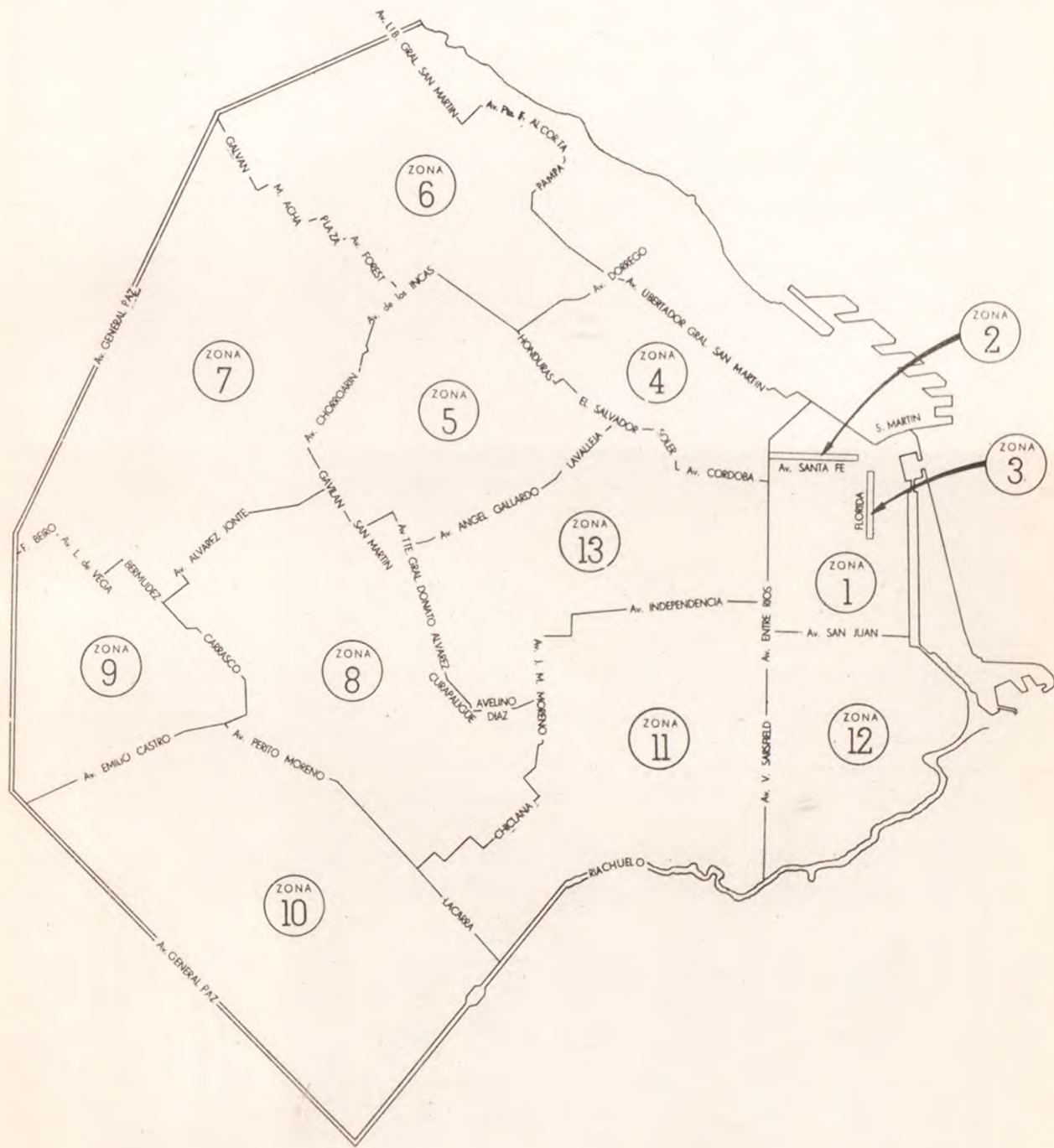
Capital Federal

| Período | Nivel general | Comestibles | | | Grandes tiendas | Indumentaria | | | |
|-------------------------|---------------|-------------|--------------------|----------------|-----------------|--------------|---------|------------------------------------|------------------------------|
| | | Total | Almacenes y afines | Venta de carne | | Total | Tiendas | Sastrerías y artículos para hombre | Calzado y artículos de cuero |
| Indice, base 1946 = 100 | | | | | | | | | |
| 1968 | 10.947,5 | 18.529,4 | 6.226,8 | 19.547,6 | 2.116,0 | 6.682,0 | 4.523,3 | 9.812,1 | 6.109,5 |
| 1969 * | 11.691,3 | 18.971,7 | 6.734,6 | 19.984,3 | 2.344,2 | 7.472,5 | 5.185,5 | 10.753,1 | 6.969,5 |
| D. 1968 | 12.298,5 | 18.498,2 | 10.646,6 | 19.147,7 | 3.616,3 | 8.884,9 | 5.726,3 | 13.187,4 | 8.868,7 |
| E. 1969 | 9.981,7 | 17.289,4 | 5.353,9 | 18.277,1 | 1.674,7 | 5.626,6 | 3.776,0 | 8.011,3 | 6.017,2 |
| F. " | 8.339,8 | 14.839,4 | 4.685,2 | 15.679,6 | 1.476,8 | 4.523,1 | 3.213,9 | 6.138,3 | 5.009,6 |
| M. " | 10.953,2 | 18.363,7 | 6.171,4 | 19.372,6 | 2.071,7 | 6.057,0 | 4.716,1 | 7.841,2 | 6.167,1 |
| A. " | 11.347,4 | 18.651,1 | 6.439,7 | 19.661,6 | 2.127,8 | 7.251,3 | 5.205,1 | 10.244,6 | 6.627,6 |
| M. " | 12.046,0 | 19.342,4 | 6.307,0 | 20.421,1 | 2.444,2 | 8.515,8 | 5.708,6 | 12.894,4 | 6.863,0 |
| J. " | 11.789,1 | 19.274,7 | 6.411,4 | 20.339,1 | 2.337,6 | 8.434,4 | 5.341,5 | 13.333,5 | 6.395,2 |
| J. " * | 12.504,7 | 19.993,2 | 6.784,2 | 21.086,2 | 2.631,1 | 8.407,5 | 5.908,9 | 12.069,0 | 7.629,0 |
| A. " * | 11.828,7 | 19.171,7 | 6.773,7 | 20.197,6 | 2.442,8 | 7.159,0 | 5.116,4 | 10.170,0 | 6.468,9 |
| S. " * | 12.495,1 | 20.930,0 | 6.740,0 | 22.104,3 | 1.986,7 | 7.007,5 | 5.186,2 | 9.623,8 | 6.592,2 |
| O. " * | 13.407,8 | 21.990,1 | 6.962,6 | 23.233,6 | 2.268,0 | 7.857,8 | 5.882,4 | 10.547,1 | 7.843,9 |
| N. " * | 11.992,0 | 18.951,4 | 6.761,7 | 19.960,1 | 2.305,7 | 8.161,6 | 5.198,2 | 12.390,6 | 7.579,8 |
| D. " * | 13.608,9 | 18.863,4 | 11.424,0 | 19.478,8 | 4.363,1 | 10.668,1 | 6.973,0 | 15.773,5 | 10.435,9 |

| Período | Artículos para el hogar | | | | | Farmacia y perfumería | | | Librería, papelería y juguetería | Joyería y relojería |
|-------------------------|-------------------------|----------------|------------------------------|---------------------|-----------------------|-----------------------|----------|------------|----------------------------------|---------------------|
| | Total | Bazar y menaje | Electricidad, radio y discos | Ferretería y afines | Mueblería y tapicería | Total | Farmacia | Perfumería | | |
| Indice, base 1946 = 100 | | | | | | | | | | |
| 1968 | 10.015,4 | 8.569,9 | 22.617,1 | 14.145,0 | 8.657,5 | 7.257,0 | 6.071,3 | 11.440,4 | 7.773,2 | 2.690,5 |
| 1969 * | 11.375,2 | 10.503,2 | 27.990,8 | 14.051,5 | 9.908,2 | 8.615,7 | 7.358,6 | 13.051,5 | 8.056,5 | 3.477,7 |
| D. 1968 | 12.214,7 | 14.158,1 | 34.732,2 | 14.146,3 | 8.508,4 | 8.851,0 | 7.181,2 | 14.742,2 | 9.615,6 | 5.045,1 |
| E. 1969 | 9.136,1 | 7.809,2 | 22.413,7 | 13.474,9 | 7.559,3 | 8.004,5 | 6.630,2 | 12.853,5 | 5.492,6 | 2.811,3 |
| F. " | 7.219,1 | 6.585,1 | 19.343,1 | 10.263,9 | 5.705,7 | 6.964,2 | 5.969,0 | 10.475,3 | 4.028,3 | 2.343,9 |
| M. " | 9.473,3 | 8.948,6 | 21.256,8 | 12.626,3 | 7.853,8 | 7.848,1 | 6.665,8 | 12.019,4 | 13.372,1 | 3.219,8 |
| A. " | 10.454,6 | 10.345,1 | 23.252,7 | 13.784,9 | 8.379,9 | 7.821,8 | 6.577,8 | 12.210,9 | 9.399,9 | 3.106,9 |
| M. " | 11.317,6 | 9.202,5 | 25.759,6 | 13.186,9 | 11.269,5 | 8.157,9 | 7.270,9 | 11.287,4 | 8.192,7 | 2.913,8 |
| J. " | 10.489,3 | 8.770,3 | 28.704,8 | 13.204,5 | 9.555,0 | 8.194,3 | 7.369,9 | 11.102,8 | 7.217,6 | 2.887,9 |
| J. " * | 12.436,6 | 10.620,5 | 30.007,5 | 14.961,1 | 11.695,1 | 8.933,8 | 7.631,4 | 13.528,9 | 7.822,0 | 3.402,4 |
| A. " * | 12.130,4 | 10.635,2 | 32.440,4 | 14.254,1 | 11.129,6 | 8.749,2 | 7.552,9 | 12.969,8 | 7.968,5 | 3.466,6 |
| S. " * | 12.859,8 | 10.928,8 | 31.235,6 | 16.136,0 | 11.851,9 | 9.077,0 | 7.702,4 | 13.927,2 | 7.638,1 | 3.469,2 |
| O. " * | 14.028,6 | 13.530,8 | 35.267,1 | 16.909,2 | 11.896,6 | 9.656,6 | 8.119,9 | 15.078,6 | 8.095,3 | 4.409,6 |
| N. " * | 11.978,4 | 11.341,2 | 26.213,7 | 14.329,4 | 10.613,1 | 9.063,8 | 7.947,9 | 13.001,0 | 7.989,9 | 3.413,9 |
| D. " * | 14.978,3 | 17.320,7 | 39.874,6 | 15.485,9 | 11.388,6 | 10.917,8 | 8.864,4 | 18.162,6 | 9.460,8 | 6.286,5 |

MONTO DE LAS VENTAS

Capital Federal, por zonas



MONTO DE LAS VENTAS
Capital Federal, por zonas

| Período | Nivel general | ZONA 1 | | | | | | | | |
|-------------------------|---------------|--------------|---------|------------------------------------|------------------------------|-------------------------|----------------|------------------------------|---------------------|-----------------------|
| | | Indumentaria | | | | Artículos para el hogar | | | | |
| | | Total | Tiendas | Sastrerías y artículos para hombre | Calzado y artículos de cuero | Total | Bazar y menaje | Electricidad, radio y discos | Ferretería y afines | Mueblería y tapicería |
| Índice, base 1950 = 100 | | | | | | | | | | |
| 1968 | 2.557,6 | 1.820,1 | 836,8 | 2.983,6 | 1.124,3 | 3.309,6 | 2.849,9 | 5.114,0 | 3.678,9 | 2.216,1 |
| 1969 * | 2.878,0 | 1.922,7 | 880,1 | 3.134,1 | 1.331,0 | 3.984,3 | 3.442,6 | 6.006,6 | 4.814,0 | 2.688,5 |
| D. 1968 | 3.692,2 | 2.291,6 | 971,7 | 3.820,1 | 1.575,4 | 4.123,5 | 5.606,3 | 6.273,7 | 4.257,1 | 1.903,7 |
| E. 1969 | 2.239,0 | 1.409,6 | 609,2 | 2.321,4 | 1.074,7 | 2.823,4 | 1.872,3 | 4.650,4 | 3.684,9 | 1.852,5 |
| F. " | 1.861,0 | 1.118,2 | 561,2 | 1.738,7 | 976,6 | 2.334,3 | 1.778,8 | 3.723,5 | 3.120,1 | 1.489,2 |
| M. " | 2.427,1 | 1.470,6 | 841,4 | 2.204,4 | 1.095,1 | 3.155,1 | 2.913,2 | 4.588,4 | 4.083,8 | 2.100,1 |
| A. " | 2.744,4 | 1.876,2 | 894,5 | 3.021,7 | 1.286,3 | 3.710,5 | 3.920,3 | 5.251,4 | 4.591,4 | 2.373,5 |
| M. " | 2.919,7 | 2.354,5 | 1.032,3 | 3.743,4 | 1.250,8 | 3.934,9 | 2.873,8 | 5.491,8 | 4.461,6 | 3.270,3 |
| J. " | 2.833,6 | 2.348,1 | 941,7 | 4.027,3 | 1.253,9 | 3.595,6 | 2.841,0 | 5.799,9 | 4.379,0 | 2.286,2 |
| J. " * | 3.041,4 | 2.213,9 | 1.080,3 | 3.550,3 | 1.443,6 | 4.318,3 | 3.351,4 | 6.455,6 | 5.971,2 | 2.983,5 |
| A. " * | 2.844,1 | 1.745,7 | 849,8 | 2.783,8 | 1.255,3 | 4.134,8 | 3.493,3 | 6.228,0 | 4.860,8 | 2.859,0 |
| S. " * | 2.993,0 | 1.753,9 | 844,3 | 2.810,6 | 1.238,6 | 4.670,4 | 3.567,6 | 6.632,5 | 6.008,2 | 3.584,7 |
| O. " * | 3.239,4 | 1.942,6 | 944,6 | 3.089,3 | 1.460,6 | 5.069,8 | 4.332,5 | 8.405,3 | 5.653,4 | 3.014,1 |
| N. " * | 3.070,3 | 2.211,5 | 861,1 | 3.751,9 | 1.633,6 | 4.386,7 | 4.179,6 | 6.098,6 | 4.782,9 | 3.230,1 |
| D. " * | 4.353,0 | 2.718,4 | 1.100,9 | 4.567,0 | 2.002,9 | 5.678,1 | 6.188,1 | 8.753,4 | 6.170,3 | 3.218,8 |

| Período | ZONA 1 | | | Nivel general | ZONA 2 | | | | | |
|-------------------------|-------------|--------------------|-------------|---------------|--------------|---------|------------------------------------|------------------------------|---------|----------------|
| | Comestibles | | | | Indumentaria | | | Artículos para el hogar | | |
| | Total | Almacenes y afines | Carnicerías | | Total | Tiendas | Sastrerías y artículos para hombre | Calzado y artículos de cuero | Total | Bazar y menaje |
| Índice, base 1950 = 100 | | | | | | | | | | |
| 1968 | 2.703,9 | 2.402,5 | 5.564,9 | 3.259,8 | 3.731,2 | 3.654,7 | 5.433,0 | 2.732,2 | 2.344,8 | 7.900,7 |
| 1969 * | 2.993,6 | 2.645,4 | 6.299,0 | 3.654,5 | 4.026,4 | 3.929,3 | 5.694,2 | 3.153,2 | 2.932,5 | 10.045,8 |
| D. 1968 | 4.526,3 | 4.353,9 | 6.162,5 | 4.378,6 | 4.698,2 | 3.950,8 | 9.384,8 | 4.516,6 | 3.758,1 | 16.007,7 |
| E. 1969 | 2.549,3 | 2.224,0 | 5.636,5 | 2.378,5 | 2.696,1 | 2.441,8 | 4.249,5 | 2.667,0 | 1.761,9 | 6.261,3 |
| F. " | 2.166,8 | 1.867,4 | 5.008,2 | 1.814,5 | 1.980,7 | 1.832,5 | 3.368,9 | 1.576,4 | 1.491,9 | 3.388,7 |
| M. " | 2.754,9 | 2.423,0 | 5.904,8 | 3.509,6 | 3.858,6 | 4.121,5 | 3.657,9 | 2.760,5 | 2.832,0 | 8.030,3 |
| A. " | 2.871,5 | 2.532,0 | 6.094,2 | 4.023,2 | 4.445,2 | 4.538,1 | 5.023,6 | 3.535,8 | 3.204,0 | 12.754,9 |
| M. " | 2.786,8 | 2.410,1 | 6.362,0 | 3.860,9 | 4.340,6 | 4.175,2 | 6.358,3 | 3.513,5 | 2.929,6 | 9.464,8 |
| J. " | 2.780,8 | 2.412,3 | 6.278,4 | 3.522,8 | 3.756,1 | 3.460,0 | 6.707,5 | 2.805,7 | 3.069,9 | 8.650,7 |
| J. " * | 2.963,7 | 2.574,7 | 6.656,2 | 4.007,9 | 4.285,7 | 4.107,1 | 6.926,5 | 3.021,8 | 3.468,7 | 9.985,9 |
| A. " * | 2.966,7 | 2.565,1 | 6.778,4 | 3.644,8 | 4.113,8 | 4.077,2 | 5.895,5 | 2.859,0 | 2.734,3 | 9.489,4 |
| S. " * | 3.007,7 | 2.606,6 | 6.813,5 | 4.023,9 | 4.404,2 | 4.567,4 | 5.477,4 | 2.761,0 | 3.285,8 | 11.588,0 |
| O. " * | 3.212,9 | 2.822,6 | 6.917,3 | 4.165,7 | 4.677,2 | 4.888,6 | 5.081,6 | 3.340,5 | 3.172,9 | 11.451,4 |
| N. " * | 2.994,7 | 2.624,6 | 6.507,2 | 3.911,6 | 4.401,1 | 4.297,2 | 5.936,3 | 3.666,2 | 2.961,3 | 11.730,3 |
| D. " * | 4.867,8 | 4.682,2 | 6.629,8 | 4.990,7 | 5.358,0 | 4.644,8 | 9.647,6 | 5.331,2 | 4.277,6 | 17.754,2 |

MONTO DE LAS VENTAS
Capital Federal, por zonas

| Período | ZONA 2 | | | ZONA 3 | | | | Artículos para el hogar | |
|-------------------------|------------------------------|-----------------------|---------------|--------------|---------|------------------------------------|------------------------------|-------------------------|----------------|
| | Artículos para el hogar | | Nivel general | Indumentaria | | | | Total | Bazar y menaje |
| | Electricidad, radio y discos | Mueblería y tapicería | | Total | Tiendas | Sastrerías y artículos para hombre | Calzado y artículos de cuero | | |
| Índice, base 1950 = 100 | | | | | | | | | |
| 1968 | 1.062,9 | 2.156,9 | 2.105,7 | 2.083,4 | 1.197,1 | 3.660,9 | 1.620,7 | 2.149,1 | 1.388,4 |
| 1969 * | 1.606,3 | 2.351,1 | 2.458,3 | 2.457,2 | 1.303,8 | 4.438,5 | 1.911,0 | 2.460,5 | 1.553,2 |
| D. 1968 | 1.689,3 | 2.524,4 | 2.801,0 | 2.993,0 | 1.379,2 | 5.602,3 | 2.355,9 | 2.428,3 | 2.310,5 |
| E. 1969 | 817,7 | 1.508,0 | 1.700,0 | 1.795,8 | 929,3 | 3.036,8 | 1.578,6 | 1.514,1 | 1.259,9 |
| F. " | 1.047,2 | 1.435,3 | 1.398,6 | 1.464,8 | 799,5 | 2.454,0 | 1.269,6 | 1.270,0 | 1.171,3 |
| M. " | 1.826,2 | 2.446,7 | 1.923,6 | 1.955,6 | 1.181,7 | 3.282,1 | 1.591,4 | 1.861,6 | 1.364,9 |
| A. " | 1.634,1 | 2.195,2 | 2.361,5 | 2.465,8 | 1.407,1 | 4.370,2 | 1.897,4 | 2.159,1 | 1.513,8 |
| M. " | 1.854,8 | 2.240,1 | 2.675,2 | 2.558,3 | 1.294,9 | 4.785,8 | 1.915,3 | 2.902,0 | 1.434,0 |
| J. " | 1.369,2 | 3.327,9 | 2.616,5 | 2.550,2 | 1.196,6 | 5.112,8 | 1.723,9 | 2.745,1 | 1.298,3 |
| J. " * | 2.082,3 | 3.121,4 | 2.850,2 | 2.748,6 | 1.476,8 | 4.869,0 | 2.196,5 | 3.047,5 | 1.611,1 |
| A. " * | 1.398,5 | 2.264,9 | 2.771,2 | 2.658,4 | 1.256,4 | 5.284,8 | 1.824,3 | 2.990,2 | 1.426,4 |
| S. " * | 1.838,0 | 2.499,0 | 2.542,7 | 2.407,6 | 1.421,9 | 4.071,4 | 1.963,7 | 2.805,0 | 1.584,1 |
| O. " * | 1.895,6 | 2.208,4 | 2.822,1 | 2.666,5 | 1.560,8 | 4.487,9 | 2.203,8 | 3.124,1 | 1.847,8 |
| N. " * | 1.286,3 | 2.287,8 | 2.498,4 | 2.610,2 | 1.322,9 | 4.835,1 | 1.990,1 | 2.281,4 | 1.429,5 |
| D. " * | 2.224,9 | 2.678,4 | 3.334,9 | 3.597,4 | 1.776,1 | 6.671,9 | 2.777,1 | 2.825,2 | 2.696,2 |

| Período | ZONA 3 | | | ZONA 4 | | | | Artículos para el hogar | | |
|-------------------------|------------------------------|-----------------------|---------------|--------------|---------|------------------------------------|------------------------------|-------------------------|----------------|------------------------------|
| | Artículos para el hogar | | Nivel general | Indumentaria | | | | Total | Bazar y menaje | Electricidad, radio y discos |
| | Electricidad, radio y discos | Mueblería y tapicería | | Total | Tiendas | Sastrerías y artículos para hombre | Calzado y artículos de cuero | | | |
| Índice, base 1950 = 100 | | | | | | | | | | |
| 1968 | 1.966,5 | 2.510,7 | 3.373,7 | 3.751,8 | 3.037,0 | 4.688,6 | 4.565,6 | 3.236,0 | 3.003,3 | 12.025,5 |
| 1969 * | 2.332,7 | 2.874,0 | 3.727,4 | 4.593,0 | 3.968,9 | 5.509,7 | 5.080,8 | 3.611,2 | 3.168,7 | 12.149,2 |
| D. 1968 | 2.948,9 | 2.376,4 | 4.806,4 | 5.795,7 | 4.408,5 | 7.408,1 | 7.878,1 | 4.120,5 | 4.742,8 | 14.525,5 |
| E. 1969 | 1.276,4 | 1.669,6 | 2.947,9 | 3.208,6 | 2.685,9 | 3.833,1 | 3.951,3 | 3.166,2 | 2.074,9 | 9.827,1 |
| F. " | 1.450,9 | 1.276,7 | 2.405,8 | 2.374,2 | 1.922,8 | 3.128,0 | 2.488,8 | 2.203,1 | 1.208,2 | 8.783,1 |
| M. " | 2.336,4 | 1.980,9 | 3.397,9 | 3.645,7 | 3.286,8 | 4.014,0 | 4.304,4 | 3.637,8 | 3.197,9 | 10.639,0 |
| A. " | 2.395,4 | 2.388,9 | 3.744,6 | 4.661,3 | 4.204,0 | 4.905,3 | 6.053,8 | 3.612,5 | 3.525,1 | 11.213,6 |
| M. " | 2.506,5 | 3.608,2 | 3.962,4 | 4.893,7 | 4.196,8 | 5.802,3 | 5.697,5 | 3.465,3 | 3.119,8 | 12.215,3 |
| J. " | 2.259,7 | 3.459,9 | 3.763,4 | 4.825,4 | 3.932,7 | 6.516,8 | 4.560,0 | 3.359,0 | 2.948,6 | 12.574,6 |
| J. " * | 2.596,8 | 3.750,8 | 3.961,6 | 4.818,2 | 4.159,8 | 5.975,1 | 4.844,4 | 4.034,6 | 3.459,3 | 13.462,7 |
| A. " * | 2.630,5 | 3.730,2 | 3.740,8 | 4.388,0 | 4.016,1 | 5.299,0 | 3.770,6 | 3.600,9 | 3.215,6 | 12.308,5 |
| S. " * | 2.506,0 | 3.386,4 | 3.745,0 | 4.542,2 | 4.333,9 | 5.130,3 | 4.005,0 | 3.716,3 | 3.576,5 | 12.298,3 |
| O. " * | 2.351,5 | 3.822,3 | 4.170,6 | 5.233,5 | 4.892,4 | 5.621,9 | 5.765,6 | 4.416,6 | 3.735,4 | 13.966,1 |
| N. " * | 2.166,5 | 2.668,6 | 4.011,4 | 5.203,8 | 4.466,9 | 6.105,6 | 6.198,8 | 3.769,7 | 3.469,6 | 11.954,3 |
| D. " * | 3.515,6 | 2.744,8 | 5.043,9 | 7.321,3 | 5.527,7 | 9.783,2 | 9.087,5 | 4.352,0 | 4.493,4 | 16.545,8 |

MONTO DE LAS VENTAS

Capital Federal, por zonas

| Período | ZONA 4 | | | | | Nivel general | ZONA 5 | | | |
|---------|-------------------------|-----------------------|-------------|--------------------|-------------|---------------|---------|---------|------------------------------------|------------------------------|
| | Artículos para el hogar | | Comestibles | | | | Total | Tiendas | Sastrerías y artículos para hombre | Calzado y artículos de cuero |
| | Ferretería y afines | Mueblería y tapicería | Total | Almacenes y afines | Carnicerías | | | | | |
| | Indice, base 1950 = 100 | | | | | | | | | |
| 1968 | 3.217,0 | 5.586,9 | 3.160,5 | 2.699,5 | 4.458,6 | 3.702,2 | 2.209,0 | 1.897,2 | 2.984,1 | 2.572,1 |
| 1969 * | 4.095,7 | 6.536,3 | 3.127,9 | 2.533,4 | 4.802,0 | 4.524,2 | 2.531,7 | 2.136,3 | 3.371,1 | 3.148,4 |
| D. 1968 | 4.131,9 | 5.978,8 | 4.430,0 | 4.142,5 | 5.239,5 | 5.151,1 | 2.872,7 | 2.350,1 | 3.677,1 | 4.004,7 |
| E. 1969 | 3.914,2 | 6.818,1 | 2.626,0 | 2.236,9 | 3.721,7 | 3.865,4 | 1.995,5 | 1.612,1 | 3.106,0 | 2.275,8 |
| F. " | 2.522,0 | 4.562,5 | 2.543,3 | 2.250,5 | 3.367,8 | 3.062,1 | 1.621,4 | 1.384,2 | 2.114,9 | 1.999,5 |
| M. " | 4.059,6 | 7.223,8 | 3.073,8 | 2.463,8 | 4.791,4 | 3.910,6 | 2.233,1 | 1.859,2 | 2.957,7 | 2.885,3 |
| A. " | 4.015,6 | 6.417,5 | 3.114,7 | 2.494,9 | 4.859,9 | 4.194,7 | 2.505,5 | 2.062,8 | 3.246,3 | 3.401,6 |
| M. " | 3.845,4 | 6.021,3 | 3.525,2 | 2.526,2 | 4.854,6 | 4.275,4 | 2.700,8 | 2.301,7 | 3.367,7 | 3.510,0 |
| J. " | 3.888,7 | 5.538,8 | 3.174,1 | 2.579,4 | 4.848,7 | 4.547,8 | 2.664,0 | 2.152,8 | 3.852,7 | 3.346,3 |
| J. " * | 4.090,8 | 7.893,8 | 3.263,5 | 2.579,9 | 5.188,2 | 4.818,0 | 2.654,3 | 2.319,3 | 3.320,4 | 3.221,1 |
| A. " * | 4.273,1 | 6.194,4 | 3.322,2 | 2.641,4 | 5.239,5 | 4.774,6 | 2.580,0 | 2.185,3 | 3.966,2 | 2.611,6 |
| S. " * | 4.048,9 | 6.468,8 | 3.149,3 | 2.497,7 | 4.984,2 | 4.805,9 | 2.594,2 | 2.220,5 | 3.833,8 | 2.701,6 |
| O. " * | 4.868,8 | 8.659,4 | 3.217,6 | 2.491,8 | 5.261,2 | 5.274,0 | 2.768,5 | 2.511,5 | 3.130,8 | 3.360,5 |
| N. " * | 4.623,4 | 6.539,4 | 3.231,2 | 2.571,5 | 5.088,8 | 4.463,7 | 2.619,3 | 2.172,7 | 3.434,8 | 3.451,6 |
| D. " * | 4.996,5 | 6.096,9 | 3.682,4 | 3.067,5 | 5.413,8 | 6.298,3 | 3.443,1 | 2.854,1 | 4.063,2 | 5.022,1 |

| Período | ZONA 5 | | | | | | Nivel general | ZONA 6 | | | |
|---------|-------------------------|----------------|------------------------------|---------------------|-----------------------|---------|---------------|---------|---------|--------------------|-------------|
| | Artículos para el hogar | | | Comestibles | | | | Total | Tiendas | | |
| | Total | Bazar y menaje | Electricidad, radio y discos | Ferretería y afines | Mueblería y tapicería | Total | | | | Almacenes y afines | Carnicerías |
| | Indice, base 1950 = 100 | | | | | | | | | | |
| 1968 | 5.636,4 | 3.274,3 | 16.279,2 | 3.136,3 | 2.946,6 | 3.768,5 | 3.677,4 | 4.102,8 | 4.864,9 | 3.962,9 | 4.231,1 |
| 1969 * | 7.381,8 | 3.974,8 | 22.616,1 | 3.581,0 | 3.680,6 | 4.458,5 | 4.483,0 | 4.368,1 | 5.634,2 | 4.722,9 | 5.362,1 |
| D. 1968 | 7.654,4 | 4.188,1 | 23.236,9 | 3.421,8 | 4.055,0 | 5.502,4 | 5.811,3 | 4.365,3 | 6.871,4 | 5.728,1 | 6.051,3 |
| E. 1969 | 6.671,8 | 3.128,7 | 19.874,4 | 3.525,7 | 3.794,2 | 3.734,1 | 3.646,4 | 4.056,9 | 4.429,1 | 3.515,1 | 3.810,1 |
| F. " | 5.038,6 | 3.049,5 | 15.372,0 | 2.378,2 | 2.348,5 | 3.064,7 | 2.978,5 | 3.381,9 | 3.881,6 | 2.847,9 | 3.006,6 |
| M. " | 5.884,4 | 3.369,3 | 16.367,9 | 3.581,0 | 3.274,4 | 4.096,4 | 4.066,4 | 4.206,9 | 5.058,2 | 4.087,6 | 4.640,6 |
| A. " | 6.370,8 | 3.953,2 | 17.392,9 | 3.621,2 | 3.656,0 | 4.276,6 | 4.262,3 | 4.329,2 | 5.386,9 | 4.631,4 | 5.457,6 |
| M. " | 6.561,4 | 3.435,8 | 19.722,0 | 3.658,1 | 3.271,8 | 4.208,0 | 4.142,3 | 4.450,0 | 5.615,6 | 5.310,6 | 6.039,1 |
| J. " | 7.700,5 | 3.480,3 | 26.151,2 | 3.200,6 | 3.228,2 | 4.233,8 | 4.188,7 | 4.400,0 | 5.510,9 | 4.805,1 | 5.084,1 |
| J. " * | 7.691,8 | 4.032,1 | 24.647,0 | 3.816,8 | 3.275,1 | 4.874,5 | 4.947,2 | 4.606,9 | 6.107,7 | 5.358,0 | 6.092,2 |
| A. " * | 7.929,0 | 4.175,7 | 24.288,1 | 3.358,1 | 4.304,9 | 4.698,2 | 4.724,5 | 4.601,4 | 5.852,7 | 4.603,3 | 5.542,4 |
| S. " * | 7.791,2 | 4.129,8 | 24.205,4 | 4.264,8 | 3.467,6 | 4.837,1 | 4.918,1 | 4.538,9 | 5.661,5 | 4.400,1 | 5.264,2 |
| O. " * | 9.970,0 | 4.990,8 | 32.473,2 | 4.193,3 | 4.562,1 | 4.575,7 | 4.569,8 | 4.597,2 | 6.158,0 | 5.032,9 | 6.064,6 |
| N. " * | 6.894,6 | 3.914,7 | 19.244,6 | 3.802,8 | 4.051,1 | 4.522,3 | 4.524,9 | 4.512,5 | 5.775,7 | 5.026,2 | 5.538,8 |
| D. " * | 10.077,7 | 6.034,9 | 31.655,4 | 3.574,3 | 4.933,0 | 6.380,1 | 6.826,8 | 4.736,1 | 8.172,7 | 7.056,1 | 7.804,4 |

MONTO DE LAS VENTAS

Capital Federal, por zonas

ZONA 6

| Período | Indumentaria | | Artículos para el hogar | | | | | Comestibles | | |
|-------------------------|------------------------------------|------------------------------|-------------------------|----------------|------------------------------|---------------------|-----------------------|-------------|--------------------|-------------|
| | Sastrerías y artículos para hombre | Calzado y artículos de cuero | Total | Bazar y menaje | Electricidad, radio y discos | Ferretería y afines | Mueblería y tapicería | Total | Almacenes y afines | Carnicerías |
| Índice, base 1950 = 100 | | | | | | | | | | |
| 1968 | 5.172,7 | 2.629,2 | 3.540,5 | 3.436,3 | 4.922,3 | 2.278,5 | 3.619,8 | 6.296,4 | 7.197,5 | 3.940,9 |
| 1969 * | 5.411,4 | 2.990,6 | 4.300,0 | 4.151,5 | 5.901,7 | 2.835,4 | 4.494,1 | 7.078,3 | 8.093,2 | 4.426,0 |
| D. 1968 | 7.536,0 | 3.889,9 | 4.999,2 | 5.366,7 | 6.258,7 | 2.654,4 | 3.796,4 | 8.793,8 | 10.425,5 | 4.548,8 |
| E. 1969 | 4.203,0 | 2.471,8 | 3.860,3 | 3.949,5 | 4.775,2 | 2.511,4 | 3.514,0 | 5.447,9 | 6.103,4 | 3.727,6 |
| F. " | 5.131,6 | 2.343,7 | 2.817,6 | 2.682,8 | 4.243,8 | 2.149,4 | 2.773,4 | 5.268,7 | 5.950,1 | 3.483,5 |
| M. " | 4.100,2 | 2.973,5 | 3.639,9 | 3.503,2 | 4.700,8 | 2.853,2 | 3.844,1 | 6.594,7 | 7.469,2 | 4.304,7 |
| A. " | 4.811,9 | 2.860,1 | 4.078,8 | 3.886,0 | 5.253,7 | 2.793,7 | 4.604,5 | 6.696,9 | 7.639,1 | 4.233,1 |
| M. " | 6.660,2 | 2.964,0 | 3.741,4 | 3.527,3 | 5.339,7 | 2.834,2 | 3.980,2 | 6.895,8 | 7.842,5 | 4.418,9 |
| J. " | 7.212,1 | 2.660,5 | 3.765,9 | 3.390,3 | 5.253,7 | 2.669,6 | 4.725,7 | 7.026,4 | 7.942,8 | 4.626,0 |
| J. " * | 6.348,3 | 3.237,0 | 4.819,1 | 4.681,6 | 6.505,0 | 3.079,7 | 5.024,8 | 7.402,2 | 8.460,0 | 4.637,0 |
| A. " * | 4.396,4 | 2.861,6 | 4.600,2 | 4.292,5 | 6.309,1 | 2.897,5 | 5.405,4 | 7.510,6 | 8.535,4 | 4.829,1 |
| S. " * | 4.275,4 | 2.754,1 | 4.472,9 | 4.266,1 | 6.852,1 | 2.981,0 | 4.467,1 | 7.292,9 | 8.305,8 | 4.643,3 |
| O. " * | 4.924,4 | 3.041,2 | 5.201,9 | 4.870,1 | 7.433,1 | 3.241,8 | 5.903,1 | 7.555,2 | 8.642,1 | 4.714,2 |
| N. " * | 6.267,8 | 3.182,7 | 4.233,6 | 4.022,3 | 5.519,0 | 2.906,3 | 4.782,0 | 7.211,5 | 8.182,1 | 4.670,9 |
| D. " * | 8.605,1 | 4.538,4 | 6.367,9 | 6.745,7 | 8.634,7 | 3.108,9 | 4.903,6 | 10.037,0 | 12.044,9 | 4.819,7 |

ZONA 7

| Período | Nivel general | Indumentaria | | | Artículos para el hogar | | | | | |
|-------------------------|---------------|--------------|---------|------------------------------------|------------------------------|---------|----------------|------------------------------|---------------------|-----------------------|
| | | Total | Tiendas | Sastrerías y artículos para hombre | Calzado y artículos de cuero | Total | Bazar y menaje | Electricidad, radio y discos | Ferretería y afines | Mueblería y tapicería |
| Índice, base 1950 = 100 | | | | | | | | | | |
| 1968 | 3.228,0 | 3.134,1 | 2.213,3 | 4.635,6 | 8.455,8 | 3.622,5 | 2.413,6 | 4.392,9 | 5.706,1 | 2.357,1 |
| 1969 * | 3.725,0 | 3.666,7 | 2.438,9 | 5.649,6 | 10.816,3 | 4.599,1 | 2.876,8 | 5.400,0 | 7.255,8 | 3.414,3 |
| D. 1968 | 4.537,7 | 4.665,1 | 3.096,6 | 6.481,6 | 15.703,1 | 5.605,1 | 3.929,5 | 7.307,1 | 8.875,1 | 3.024,8 |
| E. 1969 | 3.464,8 | 3.297,5 | 2.260,7 | 4.868,2 | 9.609,3 | 4.382,4 | 2.763,2 | 5.628,6 | 7.144,2 | 2.681,9 |
| F. " | 2.913,2 | 2.582,2 | 1.803,5 | 3.789,8 | 7.248,1 | 3.614,6 | 2.719,1 | 4.510,7 | 4.488,9 | 3.744,8 |
| M. " | 3.455,6 | 3.179,6 | 2.329,6 | 4.366,2 | 8.624,0 | 4.175,7 | 2.793,2 | 3.910,7 | 6.245,3 | 3.575,2 |
| A. " | 3.589,3 | 3.316,1 | 2.375,8 | 4.305,8 | 10.197,7 | 4.554,3 | 2.636,8 | 4.982,1 | 7.409,9 | 3.535,2 |
| M. " | 3.795,1 | 3.971,7 | 2.671,7 | 6.288,3 | 10.962,8 | 4.549,8 | 2.735,5 | 5.082,1 | 7.529,3 | 3.073,3 |
| J. " | 3.797,4 | 4.239,7 | 2.735,9 | 7.086,6 | 11.882,9 | 4.078,3 | 2.310,9 | 4.735,7 | 7.124,9 | 2.354,3 |
| J. " * | 3.834,0 | 3.994,8 | 2.698,7 | 6.230,6 | 11.162,0 | 4.400,0 | 2.766,8 | 5.817,9 | 7.037,0 | 2.898,1 |
| A. " * | 3.668,1 | 3.376,7 | 2.186,0 | 5.589,8 | 9.538,0 | 4.761,2 | 2.701,4 | 5.935,7 | 8.045,9 | 3.101,9 |
| S. " * | 3.664,3 | 3.212,4 | 2.152,0 | 4.949,3 | 9.320,9 | 4.829,2 | 2.714,1 | 5.275,0 | 8.017,7 | 3.645,7 |
| O. " * | 3.917,7 | 3.680,5 | 2.518,5 | 5.304,1 | 11.117,8 | 5.737,1 | 3.845,0 | 5.492,9 | 8.974,0 | 4.186,7 |
| N. " * | 3.786,6 | 3.860,8 | 2.342,6 | 6.328,6 | 12.658,1 | 4.819,7 | 2.567,3 | 4.721,4 | 7.879,0 | 4.291,4 |
| D. " * | 4.710,0 | 5.288,2 | 3.190,9 | 8.686,6 | 17.469,0 | 5.286,7 | 3.966,8 | 8.717,9 | 7.174,0 | 3.883,8 |

MONTO DE LAS VENTAS
Capital Federal, por zonas

| Periodo | ZONA 7 | | | Nivel general | ZONA 8 | | | | Artículos para el hogar | |
|-------------------------|-------------|--------------------|-------------|---------------|--------------|---------|------------------------------------|------------------------------|-------------------------|----------------|
| | Comestibles | | | | Indumentaria | | | | Total | Bazar y menaje |
| | Total | Almacenes y afines | Carnicerías | | Total | Tiendas | Sastrerías y artículos para hombre | Calzado y artículos de cuero | | |
| Índice, base 1950 = 100 | | | | | | | | | | |
| 1968 | 3.079,8 | 2.815,4 | 3.562,0 | 3.474,5 | 3.758,5 | 3.358,5 | 5.228,6 | 3.230,2 | 3.629,4 | 2.949,4 |
| 1969 * | 3.281,8 | 2.818,4 | 4.078,2 | 4.109,0 | 4.361,5 | 4.139,6 | 5.528,3 | 3.718,8 | 4.650,8 | 3.963,0 |
| D. 1968 | 3.844,1 | 3.785,5 | 3.937,1 | 4.513,9 | 5.449,2 | 4.968,5 | 7.831,2 | 4.202,0 | 4.531,8 | 5.426,5 |
| E. 1969 | 3.081,0 | 2.658,5 | 3.858,9 | 3.487,1 | 3.589,3 | 3.267,5 | 4.805,5 | 3.130,8 | 3.898,3 | 3.149,0 |
| F. " | 2.776,0 | 2.370,9 | 3.522,7 | 2.982,6 | 3.032,2 | 2.926,1 | 3.243,7 | 3.069,8 | 3.100,7 | 2.923,7 |
| M. " | 3.265,6 | 2.894,4 | 3.946,7 | 3.594,2 | 3.479,0 | 3.324,9 | 4.226,1 | 3.095,6 | 4.190,9 | 3.462,2 |
| A. " | 3.260,3 | 2.851,0 | 4.012,7 | 3.950,9 | 4.025,2 | 3.932,6 | 5.046,8 | 3.224,7 | 4.586,6 | 3.422,5 |
| M. " | 3.238,4 | 2.808,4 | 4.029,7 | 4.150,7 | 4.875,1 | 4.611,8 | 6.884,6 | 3.490,1 | 4.125,5 | 2.845,8 |
| J. " | 3.301,1 | 2.905,8 | 4.027,1 | 4.072,2 | 4.784,4 | 4.538,7 | 6.841,1 | 3.311,4 | 3.815,3 | 2.873,9 |
| J. " * | 3.394,8 | 2.951,0 | 4.211,4 | 4.416,0 | 4.760,2 | 4.365,4 | 6.570,8 | 3.881,2 | 5.198,2 | 3.841,0 |
| A. " * | 3.281,7 | 2.726,6 | 4.307,4 | 3.915,9 | 3.814,2 | 3.682,3 | 4.496,7 | 3.443,3 | 4.454,1 | 3.647,8 |
| S. " * | 3.361,0 | 2.873,0 | 4.260,7 | 4.098,7 | 3.885,0 | 3.833,1 | 4.546,4 | 3.347,7 | 4.969,1 | 4.317,7 |
| O. " * | 3.084,2 | 2.469,0 | 4.223,1 | 4.661,2 | 4.532,6 | 4.482,2 | 4.918,9 | 4.265,9 | 6.259,6 | 5.582,3 |
| N. " * | 3.153,0 | 2.581,3 | 4.210,0 | 4.385,7 | 4.627,8 | 4.080,2 | 6.148,1 | 4.395,0 | 4.875,2 | 4.290,4 |
| D. " * | 3.944,3 | 3.731,9 | 4.324,9 | 5.591,4 | 6.932,9 | 6.630,2 | 8.610,8 | 5.970,4 | 6.335,5 | 7.200,4 |

| Periodo | ZONA 8 | | | | Nivel general | ZONA 9 | | | | | |
|-------------------------|------------------------------|---------------------|-----------------------|-------------|---------------|--------------------|-------------|---------|---------|------------------------------------|------------------------------|
| | Artículos para el hogar | | | Comestibles | | Indumentaria | | | | | |
| | Electricidad, radio y discos | Ferretería y afines | Mueblería y tapicería | Total | | Almacenes y afines | Carnicerías | Total | Tiendas | Sastrerías y artículos para hombre | Calzado y artículos de cuero |
| Índice, base 1950 = 100 | | | | | | | | | | | |
| 1968 | 3.760,3 | 4.512,3 | 3.756,3 | 3.257,4 | 3.265,5 | 3.252,1 | 2.634,1 | 1.951,0 | 1.162,2 | 4.227,8 | 2.403,6 |
| 1969 * | 5.419,0 | 5.403,8 | 4.618,3 | 3.612,8 | 3.697,3 | 3.556,2 | 2.809,9 | 2.157,4 | 1.290,1 | 4.840,0 | 2.576,4 |
| D. 1968 | 5.981,0 | 4.658,5 | 3.343,7 | 3.786,2 | 4.050,4 | 3.609,5 | 3.732,7 | 2.830,1 | 1.438,0 | 6.501,9 | 3.689,9 |
| E. 1969 | 3.685,3 | 4.596,2 | 4.265,5 | 3.179,1 | 3.198,2 | 3.166,3 | 2.670,4 | 1.997,9 | 1.147,6 | 4.317,5 | 2.545,4 |
| F. " | 3.594,0 | 4.567,7 | 2.508,6 | 2.878,7 | 2.949,6 | 2.831,4 | 2.392,4 | 1.676,9 | 897,5 | 3.625,3 | 2.257,4 |
| M. " | 4.505,2 | 5.293,1 | 4.208,3 | 3.349,6 | 3.369,0 | 3.336,7 | 2.659,7 | 1.866,6 | 1.050,7 | 3.796,9 | 2.522,3 |
| A. " | 4.819,8 | 5.398,5 | 5.064,0 | 3.539,0 | 3.615,9 | 3.487,6 | 2.611,0 | 1.945,8 | 1.175,9 | 4.588,4 | 2.201,7 |
| M. " | 4.892,2 | 5.081,5 | 4.448,7 | 3.608,9 | 3.681,4 | 3.560,4 | 2.767,5 | 2.279,6 | 1.339,3 | 5.674,4 | 2.518,6 |
| J. " | 5.390,5 | 5.003,8 | 3.523,3 | 3.669,1 | 3.778,8 | 3.595,9 | 2.758,2 | 2.303,1 | 1.319,4 | 5.848,1 | 2.556,1 |
| J. " * | 5.475,0 | 5.513,1 | 5.995,0 | 3.715,2 | 3.731,0 | 3.704,7 | 2.842,9 | 2.310,4 | 1.391,4 | 5.104,4 | 2.775,2 |
| A. " * | 5.743,1 | 5.661,5 | 4.155,5 | 3.693,6 | 3.801,8 | 3.621,3 | 2.711,4 | 1.935,8 | 1.264,8 | 4.353,8 | 2.108,0 |
| S. " * | 4.844,0 | 6.050,0 | 5.090,6 | 3.777,0 | 3.762,8 | 3.786,4 | 2.656,5 | 1.834,8 | 1.269,1 | 3.551,3 | 2.121,9 |
| O. " * | 6.639,7 | 6.204,6 | 6.666,7 | 3.867,7 | 3.875,2 | 3.862,7 | 3.015,3 | 2.296,1 | 1.610,4 | 4.401,6 | 2.632,8 |
| N. " * | 6.219,0 | 5.709,2 | 4.539,5 | 3.926,6 | 4.008,0 | 3.872,2 | 2.767,1 | 2.261,5 | 1.263,1 | 5.355,0 | 2.708,0 |
| D. " * | 9.218,1 | 5.763,1 | 4.952,2 | 4.146,5 | 4.595,6 | 3.846,2 | 3.866,8 | 3.190,6 | 1.751,7 | 7.451,3 | 3.969,0 |

MONTO DE LAS VENTAS

15

Capital Federal, por zonas

| Período | ZONA 9 | | | | | | | | ZONA 10 | | |
|-------------------------|-------------------------|----------------|------------------------------|---------------------|-----------------------|-------------|--------------------|-------------|---------------|--------------|---------|
| | Artículos para el hogar | | | | | Comestibles | | | Nivel general | Indumentaria | |
| | Total | Bazar y menaje | Electricidad, radio y discos | Ferretería y afines | Mueblería y tapicería | Total | Almacenes y afines | Carnicerías | | Total | Tiendas |
| Índice, base 1950 = 100 | | | | | | | | | | | |
| 1968 | 2.752,3 | 2.399,5 | 2.489,4 | 2.275,5 | 4.987,1 | 3.092,4 | 3.076,9 | 3.203,1 | 3.757,8 | 2.731,7 | 3.139,6 |
| 1969 * | 2.904,7 | 2.658,1 | 1.912,1 | 2.326,5 | 6.368,4 | 3.257,8 | 3.224,1 | 3.498,5 | 4.429,2 | 3.140,3 | 3.597,7 |
| D. 1968 | 3.903,1 | 3.330,3 | 3.854,9 | 2.034,8 | 8.995,5 | 4.330,2 | 4.414,4 | 3.729,2 | 5.559,8 | 4.204,5 | 4.369,7 |
| E. 1969 | 3.436,4 | 2.448,9 | 2.546,2 | 2.105,6 | 9.954,2 | 2.759,0 | 2.662,1 | 3.450,8 | 3.898,5 | 2.786,8 | 3.231,9 |
| F. " | 2.712,4 | 2.402,2 | 1.567,8 | 2.073,8 | 6.712,9 | 2.763,0 | 2.716,6 | 3.093,8 | 3.236,3 | 2.263,0 | 2.619,9 |
| M. " | 3.060,0 | 2.458,9 | 2.050,2 | 2.043,4 | 8.254,2 | 3.045,0 | 3.005,2 | 3.329,2 | 3.825,8 | 2.365,7 | 2.780,0 |
| A. " | 2.557,8 | 2.451,3 | 1.690,1 | 2.231,5 | 4.976,1 | 3.151,2 | 3.114,7 | 3.412,3 | 4.086,8 | 2.880,6 | 3.187,3 |
| M. " | 2.661,2 | 2.229,7 | 1.679,5 | 2.344,0 | 6.038,1 | 3.201,3 | 3.147,8 | 3.583,1 | 4.526,4 | 3.453,6 | 3.976,7 |
| J. " | 2.601,3 | 2.083,0 | 1.704,4 | 2.599,7 | 5.421,3 | 3.195,1 | 3.145,0 | 3.552,3 | 4.555,7 | 3.741,4 | 4.156,0 |
| J. " * | 2.646,5 | 2.658,4 | 1.778,8 | 2.480,8 | 4.469,7 | 3.361,1 | 3.325,6 | 3.613,8 | 4.536,4 | 3.090,4 | 3.673,3 |
| A. " * | 2.757,5 | 2.488,1 | 1.763,4 | 2.245,4 | 6.149,7 | 3.280,9 | 3.223,5 | 3.690,8 | 4.363,4 | 2.737,8 | 3.275,9 |
| S. " * | 2.774,4 | 2.638,1 | 1.850,2 | 2.394,7 | 5.467,1 | 3.221,4 | 3.176,7 | 3.540,0 | 4.318,8 | 2.900,1 | 3.465,0 |
| O. " * | 3.410,2 | 3.844,9 | 1.845,8 | 2.737,1 | 6.439,4 | 3.346,9 | 3.314,2 | 3.580,0 | 4.794,1 | 3.292,6 | 3.936,8 |
| N. " * | 2.575,3 | 2.503,2 | 2.018,7 | 2.244,4 | 4.372,3 | 3.269,9 | 3.231,5 | 3.544,6 | 4.787,1 | 3.379,5 | 3.841,2 |
| D. " * | 3.663,5 | 3.690,3 | 2.450,5 | 2.415,6 | 8.167,7 | 4.499,2 | 4.626,7 | 3.589,2 | 6.218,4 | 4.792,1 | 5.027,2 |

| Período | ZONA 10 | | | | | | | | | |
|-------------------------|------------------------------------|------------------------------|-------------------------|----------------|------------------------------|---------------------|-----------------------|-------------|--------------------|-------------|
| | Indumentaria | | Artículos para el hogar | | | | | Comestibles | | |
| | Sastrerías y artículos para hombre | Calzado y artículos de cuero | Total | Bazar y menaje | Electricidad, radio y discos | Ferretería y afines | Mueblería y tapicería | Total | Almacenes y afines | Carnicerías |
| Índice, base 1950 = 100 | | | | | | | | | | |
| 1968 | 2.593,3 | 2.169,4 | 2.981,3 | 3.772,3 | 3.074,1 | 1.418,8 | 3.057,7 | 4.977,9 | 3.563,0 | 6.514,1 |
| 1969 * | 3.099,5 | 2.413,8 | 3.666,2 | 4.154,5 | 4.221,0 | 1.598,6 | 3.776,9 | 5.844,1 | 3.883,6 | 7.987,5 |
| D. 1968 | 4.230,3 | 3.908,2 | 4.400,2 | 5.364,3 | 4.643,4 | 1.668,1 | 4.987,2 | 7.247,1 | 6.375,3 | 8.128,1 |
| E. 1969 | 2.419,5 | 2.355,2 | 3.408,7 | 3.831,2 | 3.797,2 | 1.353,6 | 3.907,7 | 5.025,0 | 3.112,3 | 7.128,1 |
| F. " | 2.031,8 | 1.863,4 | 2.294,5 | 3.583,9 | 2.138,5 | 1.021,7 | 1.855,1 | 4.508,8 | 2.864,4 | 6.314,1 |
| M. " | 1.830,8 | 2.125,9 | 2.898,3 | 3.587,5 | 2.819,6 | 1.462,3 | 3.323,1 | 5.464,0 | 3.556,2 | 7.534,7 |
| A. " | 2.861,0 | 2.386,6 | 3.030,1 | 3.754,5 | 3.328,0 | 1.552,2 | 2.751,3 | 5.602,2 | 3.797,3 | 7.573,4 |
| M. " | 3.549,2 | 2.503,0 | 3.663,2 | 3.827,7 | 4.675,5 | 1.594,2 | 3.401,3 | 5.831,6 | 3.782,2 | 8.078,1 |
| J. " | 4.541,5 | 2.379,3 | 3.530,3 | 3.600,9 | 4.374,8 | 1.420,3 | 3.747,4 | 5.752,9 | 3.938,3 | 7.732,8 |
| J. " * | 3.036,9 | 2.165,5 | 3.230,3 | 3.903,6 | 3.094,4 | 1.571,0 | 3.980,8 | 6.375,0 | 4.071,2 | 8.903,1 |
| A. " * | 2.587,2 | 1.969,0 | 3.378,1 | 3.865,2 | 3.081,1 | 1.779,7 | 4.637,2 | 6.161,0 | 3.731,5 | 8.835,9 |
| S. " * | 2.788,2 | 2.054,3 | 3.661,7 | 4.438,4 | 3.941,3 | 1.884,1 | 3.606,4 | 5.774,3 | 3.461,6 | 8.321,9 |
| O. " * | 3.035,4 | 2.437,1 | 4.931,1 | 5.797,3 | 6.376,9 | 1.878,3 | 3.737,2 | 5.869,9 | 3.549,3 | 8.425,0 |
| N. " * | 3.449,7 | 2.552,2 | 4.353,0 | 4.196,4 | 5.714,7 | 1.891,3 | 4.259,0 | 6.109,6 | 3.976,7 | 8.446,9 |
| D. " * | 5.059,5 | 4.176,3 | 5.613,2 | 5.464,3 | 7.309,8 | 1.775,4 | 6.111,5 | 7.650,7 | 6.765,7 | 8.540,6 |

MONTO DE LAS VENTAS

Capital Federal, por zonas

ZONA 11

| Período | Nivel general | Indumentaria | | | | Artículos para el hogar | | | | |
|-------------------------|---------------|--------------|---------|------------------------------------|------------------------------|-------------------------|----------------|------------------------------|---------------------|-----------------------|
| | | Total | Tiendas | Sastrerías y artículos para hombre | Calzado y artículos de cuero | Total | Bazar y menaje | Electricidad, radio y discos | Ferretería y afines | Mueblería y tapicería |
| Indice, base 1950 = 100 | | | | | | | | | | |
| 1968 | 3.835,9 | 2.820,2 | 2.746,9 | 3.440,3 | 2.493,4 | 4.655,3 | 2.038,1 | 6.442,1 | 4.382,7 | 4.674,5 |
| 1969 * | 4.272,3 | 3.317,4 | 3.287,3 | 4.007,8 | 2.851,0 | 5.327,3 | 2.396,0 | 7.742,6 | 4.986,6 | 4.801,1 |
| D. 1968 | 5.123,2 | 3.829,0 | 3.669,4 | 4.543,0 | 3.600,7 | 5.978,4 | 3.481,4 | 10.385,4 | 4.492,3 | 4.448,4 |
| E. 1969 | 3.508,5 | 2.727,0 | 2.536,7 | 3.612,7 | 2.432,2 | 4.437,7 | 2.243,4 | 5.953,3 | 4.258,7 | 4.324,4 |
| F. " | 2.768,9 | 2.355,8 | 2.220,4 | 2.865,3 | 2.236,3 | 3.616,5 | 1.806,6 | 5.321,7 | 3.210,2 | 3.369,5 |
| M. " | 3.642,3 | 2.930,1 | 2.804,1 | 3.561,1 | 2.699,3 | 4.150,1 | 2.207,5 | 5.174,9 | 4.200,3 | 4.097,5 |
| A. " | 4.019,9 | 3.153,6 | 3.157,7 | 3.523,7 | 2.860,8 | 4.862,4 | 2.204,0 | 6.391,2 | 4.743,9 | 4.985,8 |
| M. " | 4.144,8 | 3.560,7 | 3.583,8 | 4.154,3 | 3.061,0 | 4.660,8 | 2.159,3 | 6.201,9 | 3.905,9 | 5.933,8 |
| J. " | 4.384,7 | 3.582,7 | 3.487,6 | 4.923,0 | 2.755,4 | 5.083,1 | 2.084,5 | 7.959,6 | 4.766,6 | 3.874,5 |
| J. " * | 4.824,8 | 3.592,0 | 3.742,2 | 4.183,1 | 2.842,0 | 6.322,8 | 2.287,6 | 8.690,0 | 6.587,8 | 5.538,5 |
| A. " * | 4.400,9 | 3.122,7 | 3.175,3 | 3.814,2 | 2.491,7 | 5.780,0 | 2.373,0 | 8.025,8 | 5.768,0 | 5.226,9 |
| S. " * | 4.376,7 | 3.203,5 | 3.173,9 | 4.152,3 | 2.541,4 | 5.829,9 | 2.431,0 | 8.131,9 | 5.808,9 | 5.204,4 |
| O. " * | 4.665,0 | 3.479,9 | 3.642,9 | 3.914,9 | 2.822,5 | 6.628,0 | 2.996,0 | 9.837,5 | 6.457,1 | 5.140,0 |
| N. " * | 4.248,7 | 3.388,3 | 3.207,4 | 4.148,9 | 3.167,8 | 5.159,0 | 2.375,7 | 7.959,4 | 4.555,7 | 4.470,9 |
| D. " * | 6.057,5 | 4.712,7 | 4.714,8 | 5.241,6 | 4.301,7 | 7.396,5 | 3.581,0 | 13.262,8 | 5.576,1 | 5.445,1 |

ZONA 11

ZONA 12

| Período | Comestibles | | | Nivel general | Indumentaria | | | Artículos para el hogar | | |
|-------------------------|-------------|--------------------|-------------|---------------|--------------|---------|------------------------------------|------------------------------|---------|----------------|
| | Total | Almacenes y afines | Carnicerías | | Total | Tiendas | Sastrerías y artículos para hombre | Calzado y artículos de cuero | Total | Bazar y menaje |
| Indice, base 1950 = 100 | | | | | | | | | | |
| 1968 | 4.158,0 | 4.504,7 | 3.765,0 | 2.633,2 | 2.186,2 | 1.817,6 | 2.838,3 | 2.235,2 | 4.185,0 | 5.189,4 |
| 1969 * | 4.416,3 | 4.551,5 | 4.283,6 | 2.975,0 | 2.409,0 | 1.920,7 | 3.329,6 | 2.337,2 | 5.082,2 | 6.899,7 |
| D. 1968 | 5.639,1 | 6.937,4 | 4.093,6 | 4.069,3 | 3.075,6 | 2.432,9 | 4.120,5 | 3.384,9 | 5.806,0 | 6.807,0 |
| E. 1969 | 3.589,7 | 3.464,3 | 3.768,6 | 2.462,5 | 2.185,7 | 1.640,5 | 3.151,1 | 2.256,3 | 4.203,0 | 4.923,8 |
| F. " | 2.612,8 | 3.061,4 | 3.625,0 | 2.068,0 | 1.905,9 | 1.344,9 | 2.862,1 | 2.068,8 | 3.496,4 | 4.537,6 |
| M. " | 3.905,5 | 4.001,8 | 3.815,7 | 2.624,4 | 2.035,1 | 1.508,2 | 2.954,2 | 2.136,7 | 4.550,9 | 6.288,6 |
| A. " | 4.214,4 | 4.494,1 | 3.902,9 | 2.651,2 | 2.235,7 | 1.829,2 | 3.015,7 | 2.142,2 | 4.163,3 | 5.275,9 |
| M. " | 4.305,1 | 4.373,1 | 4.252,9 | 2.897,7 | 2.423,2 | 2.071,4 | 3.104,3 | 2.327,1 | 5.021,3 | 6.665,5 |
| J. " | 4.610,3 | 4.456,7 | 4.830,7 | 2.985,8 | 2.583,8 | 2.114,6 | 3.524,8 | 2.376,9 | 5.112,6 | 6.651,8 |
| J. " * | 4.934,9 | 5.060,2 | 4.817,1 | 3.115,4 | 2.599,6 | 2.205,0 | 3.419,2 | 2.357,3 | 5.443,6 | 7.455,2 |
| A. " * | 4.612,2 | 4.820,5 | 4.390,7 | 2.949,7 | 2.207,8 | 1.830,3 | 3.002,9 | 1.949,2 | 5.254,0 | 7.393,0 |
| S. " * | 4.466,0 | 4.606,4 | 4.326,4 | 2.986,3 | 2.177,6 | 1.759,1 | 3.025,3 | 1.972,9 | 5.432,3 | 7.072,3 |
| O. " * | 4.478,8 | 4.608,8 | 4.352,1 | 3.388,4 | 2.524,8 | 2.049,5 | 3.459,0 | 2.361,8 | 6.484,5 | 9.145,6 |
| N. " * | 4.401,0 | 4.447,4 | 4.375,7 | 2.978,6 | 2.527,3 | 1.870,1 | 3.826,1 | 2.284,4 | 4.897,7 | 6.838,6 |
| D. " * | 6.174,7 | 7.219,9 | 4.942,1 | 4.591,3 | 3.501,7 | 2.824,6 | 4.609,5 | 3.810,1 | 6.926,2 | 10.547,9 |

MONTO DE LAS VENTAS

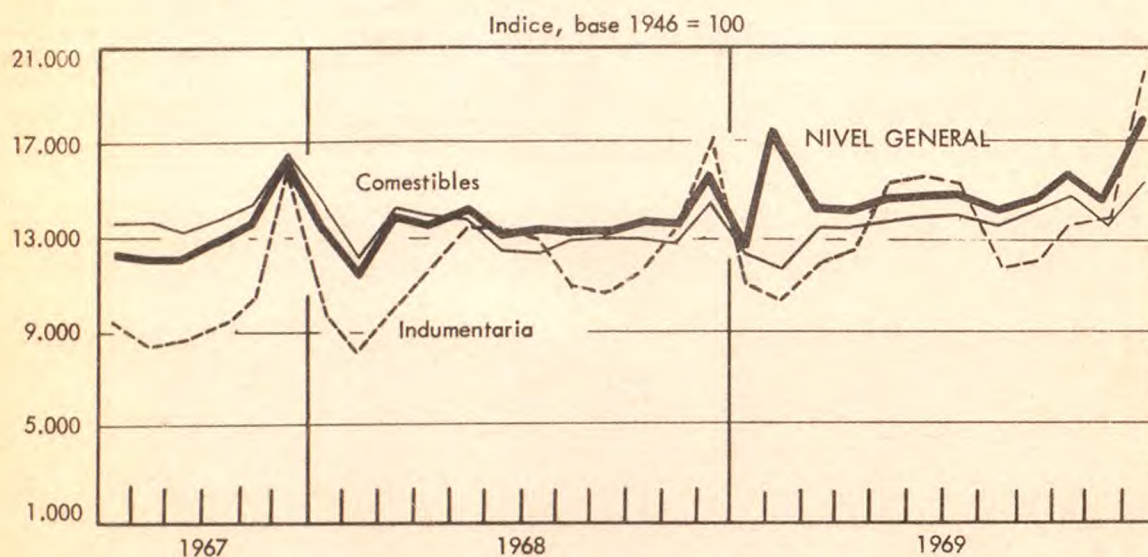
17

Capital Federal, por zonas

| Período | ZONA 12 | | | | | | Nivel general | ZONA 13 | |
|-------------------------|------------------------------|---------------------|-----------------------|---------|--------------------|-------------|---------------|---------|---------|
| | Artículos para el hogar | | | Total | Comestibles | | | Total | Tiendas |
| | Electricidad, radio y discos | Ferretería y afines | Mueblería y tapicería | | Almacenes y afines | Carnicerías | | | |
| Índice, base 1950 = 100 | | | | | | | | | |
| 1968 | 7.569,8 | 2.194,6 | 998,6 | 2.110,1 | 1.980,6 | 3.242,3 | 3.076,7 | 3.011,2 | 2.007,8 |
| 1969 * | 8.687,7 | 2.271,5 | 1.131,1 | 2.233,2 | 2.053,4 | 3.805,3 | 3.482,6 | 3.447,3 | 2.377,3 |
| D. 1968 | 12.271,5 | 2.262,8 | 1.036,0 | 3.862,5 | 3.889,4 | 3.626,4 | 4.091,6 | 4.409,3 | 2.665,9 |
| E. 1969 | 8.020,4 | 2.188,7 | 1.077,0 | 1.703,6 | 1.496,9 | 3.511,0 | 2.999,8 | 2.915,8 | 1.852,7 |
| F. " | 6.960,0 | 1.208,4 | 482,9 | 1.395,2 | 1.204,1 | 3.065,9 | 2.456,9 | 2.324,6 | 1.411,4 |
| M. " | 7.171,5 | 2.378,2 | 1.094,6 | 2.001,3 | 1.828,9 | 3.508,5 | 2.033,9 | 2.834,4 | 2.012,3 |
| A. " | 6.840,9 | 2.562,3 | 1.118,0 | 2.126,2 | 1.946,8 | 3.695,1 | 3.285,5 | 3.158,9 | 2.276,5 |
| M. " | 8.320,9 | 2.468,6 | 1.417,6 | 2.076,6 | 1.889,4 | 3.712,6 | 3.488,7 | 3.594,2 | 2.447,1 |
| J. " | 9.107,7 | 2.312,6 | 1.221,6 | 2.107,3 | 1.913,9 | 3.798,0 | 3.326,8 | 3.454,0 | 2.289,1 |
| J. " * | 8.746,0 | 2.346,4 | 1.784,7 | 2.211,9 | 1.998,0 | 4.082,1 | 3.724,9 | 3.667,6 | 2.554,6 |
| A. " * | 8.852,3 | 2.136,4 | 1.082,0 | 2.233,0 | 2.016,8 | 4.124,0 | 3.513,1 | 3.190,2 | 2.346,9 |
| S. " * | 9.981,3 | 2.351,9 | 1.081,5 | 2.241,8 | 2.026,4 | 4.125,2 | 3.552,7 | 3.344,2 | 2.518,8 |
| O. " * | 11.128,1 | 2.561,9 | 1.164,9 | 2.323,0 | 2.121,2 | 4.087,8 | 3.920,1 | 3.845,0 | 2.981,5 |
| N. " * | 8.100,0 | 2.347,3 | 878,8 | 2.253,9 | 2.060,3 | 3.946,7 | 3.704,4 | 3.852,3 | 2.649,3 |
| D. " * | 11.024,7 | 2.393,3 | 1.170,3 | 4.124,3 | 4.137,7 | 4.007,7 | 4.723,8 | 5.185,8 | 3.187,5 |

| Período | ZONA 13 | | | | | | | | | |
|-------------------------|------------------------------------|------------------------------|-------------------------|----------------|------------------------------|---------------------|-----------------------|-------------|--------------------|-------------|
| | Indumentaria | | Artículos para el hogar | | | | | Comestibles | | |
| | Sastrerías y artículos para hombre | Calzado y artículos de cuero | Total | Bazar y menaje | Electricidad, radio y discos | Ferretería y afines | Mueblería y tapicería | Total | Almacenes y afines | Carnicerías |
| Índice, base 1950 = 100 | | | | | | | | | | |
| 1968 | 3.689,5 | 5.206,4 | 4.237,9 | 2.039,2 | 3.003,6 | 5.741,1 | 4.931,8 | 2.478,9 | 2.068,5 | 3.308,4 |
| 1969 * | 4.013,9 | 5.971,3 | 4.577,3 | 2.814,2 | 3.789,4 | 5.748,8 | 4.990,2 | 2.898,7 | 2.278,1 | 4.152,8 |
| D. 1968 | 5.578,9 | 8.234,0 | 4.824,2 | 3.361,5 | 4.306,2 | 5.102,4 | 5.763,9 | 3.439,0 | 3.056,7 | 4.211,9 |
| E. 1969 | 3.596,1 | 5.286,4 | 4.055,4 | 2.131,4 | 3.305,2 | 5.251,5 | 4.494,1 | 2.475,2 | 1.704,7 | 4.032,9 |
| F. " | 2.950,9 | 4.311,7 | 3.170,2 | 1.804,1 | 2.065,5 | 4.192,6 | 3.808,9 | 2.160,4 | 1.511,1 | 3.473,0 |
| M. " | 3.207,5 | 4.846,5 | 4.113,9 | 2.462,8 | 3.004,8 | 5.112,5 | 4.930,7 | 2.723,7 | 2.104,8 | 3.974,9 |
| A. " | 3.408,9 | 5.494,7 | 4.219,1 | 2.507,8 | 3.323,5 | 5.186,8 | 4.909,6 | 2.861,6 | 2.284,8 | 4.027,5 |
| M. " | 4.197,1 | 6.305,8 | 4.490,6 | 2.668,9 | 3.857,0 | 5.361,3 | 5.108,5 | 2.848,5 | 2.191,7 | 4.176,3 |
| J. " | 4.347,1 | 5.878,7 | 3.938,8 | 2.432,8 | 4.183,1 | 4.711,8 | 3.715,5 | 2.887,6 | 2.236,1 | 4.204,6 |
| J. " * | 4.139,1 | 6.431,1 | 5.133,3 | 2.890,2 | 4.875,5 | 5.549,5 | 6.110,3 | 2.982,9 | 2.356,8 | 4.284,5 |
| A. " * | 3.527,5 | 5.307,7 | 4.587,2 | 2.804,4 | 4.049,6 | 5.694,8 | 4.855,1 | 3.161,4 | 2.402,5 | 4.695,4 |
| S. " * | 3.582,5 | 5.523,7 | 4.942,9 | 3.166,6 | 3.680,7 | 7.027,8 | 4.838,0 | 2.936,8 | 2.314,9 | 4.194,1 |
| O. " * | 4.100,9 | 6.117,8 | 5.738,5 | 3.680,1 | 5.020,5 | 7.763,2 | 5.362,9 | 2.962,8 | 2.358,1 | 4.185,2 |
| N. " * | 4.504,3 | 6.672,6 | 4.850,1 | 2.889,5 | 3.357,0 | 6.863,7 | 5.120,1 | 2.951,5 | 2.306,7 | 4.255,0 |
| D. " * | 6.603,6 | 9.479,0 | 5.687,8 | 4.333,4 | 4.749,2 | 6.269,1 | 6.629,1 | 3.831,1 | 3.565,9 | 4.367,4 |

Partidos del gran Buenos Aires



| Rubro | Período | | | | | Variaciones |
|--|-------------------------|-----------|-----------|----------|----------|--------------|
| | 1969 * | | | | 1968 | 1969 1968 |
| | Octubre | Noviembre | Diciembre | Año | Año | |
| | Indice, base 1946 = 100 | | | | | % |
| NIVEL GENERAL | 15.878,5 | 14.626,1 | 17.860,2 | 14.478,6 | 13.489,8 | + 7,3 |
| Indumentaria | 13.743,9 | 13.947,3 | 19.953,7 | 13.663,7 | 12.005,3 | + 13,8 |
| Artículos para el hogar | 19.460,6 | 15.771,8 | 20.204,8 | 15.494,4 | 13.706,3 | + 13,0 |
| Farmacia y perfumería | 21.157,5 | 20.915,2 | 23.090,1 | 19.743,4 | 16.830,1 | + 17,3 |
| Librería, papelería y juguetería | 23.458,3 | 21.522,9 | 34.010,4 | 27.958,3 | 24.787,5 | + 12,8 |
| Joyería y relojería | 8.242,2 | 6.776,1 | 11.437,6 | 7.378,0 | 6.741,3 | + 9,4 |
| Comestibles | 14.909,7 | 13.840,9 | 15.509,1 | 13.622,1 | 13.346,5 | + 2,1 |

Partidos del gran Buenos Aires (1)

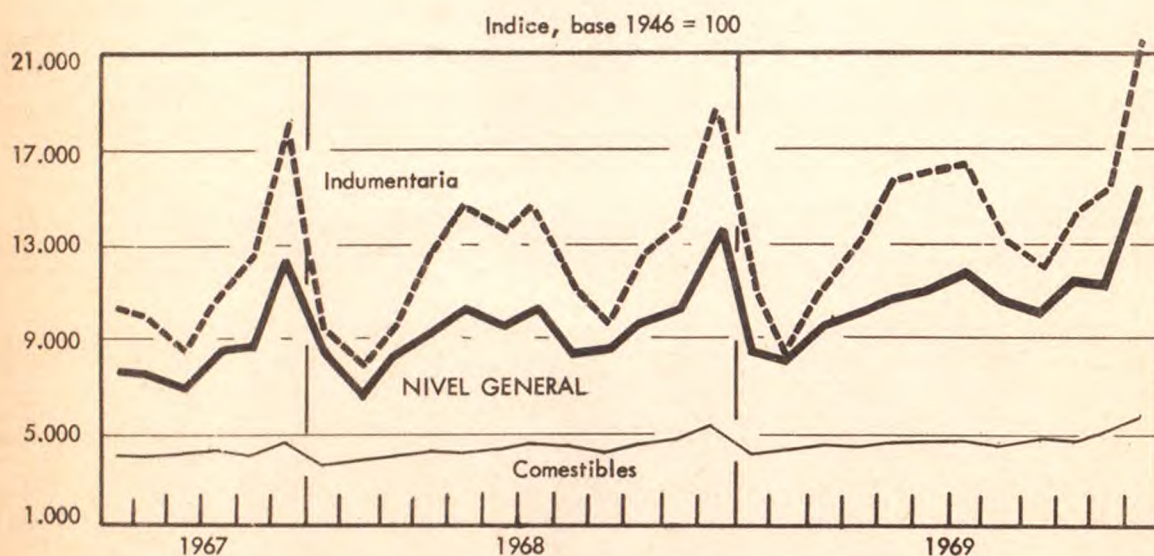
| Período | Nivel general | Comestibles | | | Indumentaria | | | |
|-------------------------|---------------|-------------|--------------------|----------------|--------------|----------|------------------------------------|------------------------------|
| | | Total | Almacenes y afines | Venta de carne | Total | Tiendas | Sastrerías y artículos para hombre | Calzado y artículos de cuero |
| Índice, base 1946 = 100 | | | | | | | | |
| 1968 | 13.489,8 | 13.346,5 | 6.358,1 | 23.125,3 | 12.005,3 | 11.094,3 | 15.797,4 | 9.724,9 |
| 1969 * | 14.478,6 | 13.622,1 | 7.085,1 | 22.769,2 | 13.663,7 | 13.091,3 | 17.266,7 | 10.680,2 |
| D. 1968 | 15.883,3 | 14.615,5 | 9.261,0 | 22.107,9 | 17.061,9 | 15.193,0 | 22.826,5 | 14.944,5 |
| E. 1969 | 12.729,8 | 12.118,6 | 6.076,2 | 20.573,7 | 11.219,0 | 10.271,7 | 14.454,6 | 9.747,1 |
| F. " | 11.693,5 | 11.629,9 | 5.910,9 | 19.632,4 | 10.338,8 | 9.839,0 | 12.036,9 | 9.573,8 |
| M. " | 14.312,5 | 13.312,9 | 6.662,0 | 22.619,5 | 11.743,5 | 12.094,5 | 12.242,3 | 10.131,3 |
| A. " | 14.007,7 | 13.331,7 | 6.695,5 | 22.617,8 | 12.589,8 | 12.174,6 | 15.619,3 | 9.896,7 |
| M. " | 14.518,5 | 13.687,5 | 6.773,2 | 23.362,6 | 15.292,5 | 14.681,7 | 20.160,5 | 10.807,7 |
| J. " | 14.608,5 | 13.729,2 | 6.920,8 | 23.256,0 | 15.680,7 | 14.509,3 | 22.361,8 | 10.454,0 |
| J. " * | 14.829,6 | 13.802,9 | 7.085,9 | 23.202,0 | 15.367,3 | 15.264,4 | 18.928,2 | 11.127,8 |
| A. " * | 14.102,7 | 13.501,4 | 7.172,7 | 22.357,1 | 11.963,6 | 11.933,2 | 13.988,5 | 9.474,7 |
| S. " * | 14.543,7 | 14.033,7 | 6.941,7 | 23.957,5 | 12.124,8 | 12.020,9 | 14.588,3 | 9.283,3 |
| O. " * | 15.878,5 | 14.909,7 | 7.327,5 | 25.519,3 | 13.743,9 | 13.891,8 | 16.166,0 | 10.253,1 |
| N. " * | 14.626,1 | 13.840,9 | 7.288,3 | 23.009,9 | 13.947,3 | 12.657,6 | 19.125,3 | 10.961,0 |
| D. " * | 17.860,2 | 15.509,1 | 10.165,8 | 22.986,1 | 19.953,7 | 17.756,4 | 27.528,2 | 16.451,4 |

| Período | Artículos para el hogar | | | | | Farmacia y perfumería | | | Librería, papelería y juguetería | Joyería y relojería |
|-------------------------|-------------------------|----------------|------------------------------|---------------------|-----------------------|-----------------------|----------|------------|----------------------------------|---------------------|
| | Total | Bazar y menaje | Electricidad, radio y discos | Ferretería y afines | Mueblería y tapicería | Total | Farmacia | Perfumería | | |
| Índice, base 1946 = 100 | | | | | | | | | | |
| 1968 | 13.706,3 | 13.064,9 | 21.242,9 | 12.609,3 | 13.830,8 | 16.830,1 | 17.593,2 | 11.140,4 | 24.787,5 | 6.741,3 |
| 1969 * | 15.494,4 | 15.327,6 | 23.125,5 | 14.116,0 | 16.280,3 | 19.743,4 | 20.721,2 | 12.452,7 | 27.958,3 | 7.378,0 |
| D. 1968 | 16.409,5 | 18.031,8 | 26.262,5 | 14.952,8 | 18.733,7 | 19.064,1 | 19.261,2 | 17.594,8 | 30.247,9 | 10.904,6 |
| E. 1969 | 14.445,1 | 14.175,7 | 17.858,5 | 14.015,4 | 14.253,9 | 16.628,8 | 17.092,5 | 13.172,0 | 22.191,6 | 8.087,2 |
| F. " | 12.273,8 | 12.456,9 | 14.195,5 | 12.168,8 | 11.491,0 | 6.155,8 | 16.822,6 | 11.184,2 | 13.137,5 | 5.926,6 |
| M. " | 14.046,5 | 13.567,4 | 15.831,7 | 13.606,6 | 14.897,5 | 17.851,5 | 18.637,2 | 11.993,0 | 63.589,5 | 7.378,9 |
| A. " | 14.518,0 | 13.560,2 | 18.813,4 | 13.758,2 | 15.404,6 | 18.742,1 | 19.758,3 | 11.164,9 | 33.720,8 | 7.027,5 |
| M. " | 14.020,8 | 14.143,5 | 19.303,6 | 12.835,2 | 15.238,3 | 19.471,0 | 20.649,4 | 10.684,2 | 26.552,0 | 5.983,5 |
| J. " | 13.764,5 | 13.666,5 | 22.767,9 | 12.365,1 | 13.837,8 | 21.304,4 | 22.759,8 | 10.452,7 | 23.662,5 | 6.237,6 |
| J. " * | 15.480,7 | 14.967,8 | 23.870,6 | 13.748,0 | 17.298,0 | 20.493,0 | 21.660,9 | 11.784,2 | 22.422,9 | 7.532,1 |
| A. " * | 15.503,2 | 14.642,3 | 23.028,6 | 14.424,4 | 15.697,3 | 20.484,7 | 21.681,9 | 11.557,9 | 27.072,9 | 6.761,5 |
| S. " * | 16.443,3 | 15.439,7 | 26.681,7 | 14.775,2 | 17.313,3 | 20.626,2 | 21.784,2 | 11.991,3 | 24.145,8 | 7.149,5 |
| O. " * | 19.460,6 | 19.969,9 | 34.246,0 | 16.905,9 | 20.092,4 | 21.157,5 | 22.113,6 | 14.028,1 | 23.458,3 | 8.242,2 |
| N. " * | 15.771,8 | 14.977,0 | 21.756,7 | 14.615,7 | 17.036,6 | 20.915,2 | 21.935,8 | 13.305,3 | 21.522,9 | 6.776,1 |
| D. " * | 20.204,8 | 22.361,9 | 39.150,0 | 16.173,2 | 22.802,6 | 23.090,1 | 23.758,1 | 18.108,8 | 34.010,4 | 11.437,6 |

(1) Incluye los siguientes partidos: Almirante Brown, Avellaneda, Berazategui, Esteban Echeverría, Florencia Varela, Gral. San Martín, Gral. Sarmiento, La Matanza, Lanús, Lomas de Zamora, Merlo, Moreno, Morón, Quilmes, San Fernando, San Isidro, Tigre, Tres de Febrero y Vicente López.

MONTO DE LAS VENTAS

La Plata



| Rubro | Período | | | | | Variaciones |
|--|-------------------------|-----------|-----------|----------|----------|---------------------|
| | 1969 * | | | | 1968 | $\frac{1969}{1968}$ |
| | Octubre | Noviembre | Diciembre | Año | Año | |
| | Indice, base 1946 = 100 | | | | | % |
| NIVEL GENERAL | 11.412,3 | 11.247,4 | 15.272,0 | 10.683,6 | 9.434,9 | + 13,2 |
| Indumentaria | 14.052,3 | 15.313,2 | 21.716,8 | 13.941,8 | 12.297,8 | + 13,4 |
| Artículos para el hogar. . . | 16.342,1 | 13.324,6 | 18.900,4 | 13.339,7 | 11.740,1 | + 13,6 |
| Farmacia y perfumería . . . | 20.401,5 | 20.406,7 | 24.549,3 | 19.820,2 | 16.571,6 | + 19,6 |
| Librería, papelería y juguete ría | 10.189,5 | 8.287,4 | 12.888,4 | 11.543,1 | 11.053,7 | + 4,4 |
| Joyería y relojería. | 8.494,3 | 6.361,0 | 10.948,2 | 6.239,7 | 4.785,8 | + 30,4 |
| Comestibles | 4.875,2 | 5.071,8 | 5.773,8 | 4.749,0 | 4.403,3 | + 7,9 |

La Plata (1)

| Período | Nivel general | Comestibles | | | Indumentaria | | | |
|-------------------------|---------------|-------------|--------------------|-------------|--------------|----------|------------------------------------|------------------------------|
| | | Total | Almacenes y afines | Carnicerías | Total | Tiendas | Sastrerías y artículos para hombre | Calzado y artículos de cuero |
| Índice, base 1946 = 100 | | | | | | | | |
| 1968 | 9.434,9 | 4.403,3 | 5.197,9 | 3.713,5 | 12.297,8 | 12.349,0 | 12.624,2 | 10.424,3 |
| 1969 * | 10.683,6 | 4.749,0 | 5.903,5 | 3.735,9 | 13.941,8 | 14.185,7 | 13.993,4 | 11.561,8 |
| D. 1968 | 13.416,3 | 5.396,6 | 6.863,8 | 4.105,1 | 18.579,7 | 17.903,2 | 19.890,9 | 18.851,5 |
| E. 1969 | 8.705,6 | 4.024,5 | 5.161,7 | 3.022,4 | 11.215,6 | 11.364,5 | 11.101,2 | 10.397,1 |
| F. " | 8.044,5 | 4.307,4 | 5.620,6 | 3.148,1 | 8.316,6 | 8.257,7 | 8.497,8 | 8.048,5 |
| M. " | 9.515,7 | 4.563,4 | 5.674,5 | 3.588,5 | 10.915,9 | 12.161,7 | 8.664,9 | 9.702,9 |
| A. " | 9.880,6 | 4.519,5 | 5.430,5 | 3.725,0 | 12.998,8 | 13.721,6 | 11.918,8 | 11.311,8 |
| M. " | 10.688,6 | 4.621,5 | 5.455,3 | 3.897,4 | 15.525,7 | 15.748,9 | 15.987,5 | 11.542,6 |
| J. " | 10.905,5 | 4.767,8 | 5.831,2 | 3.837,2 | 15.952,0 | 15.606,9 | 17.836,7 | 10.798,5 |
| J. " * | 11.776,5 | 4.811,7 | 5.876,6 | 3.880,1 | 16.105,2 | 15.912,6 | 17.318,3 | 12.527,9 |
| A. " * | 10.627,5 | 4.771,1 | 5.903,5 | 3.778,2 | 13.150,9 | 13.462,3 | 13.038,4 | 10.888,2 |
| S. " * | 10.127,0 | 4.880,5 | 6.033,3 | 3.869,9 | 12.038,9 | 12.702,1 | 11.251,2 | 9.605,9 |
| O. " * | 11.412,3 | 4.875,2 | 6.048,2 | 3.846,2 | 14.052,3 | 15.060,0 | 12.687,0 | 11.089,7 |
| N. " * | 11.247,4 | 5.071,8 | 6.282,3 | 4.010,3 | 15.313,2 | 15.109,8 | 16.233,5 | 13.105,1 |
| D. " * | 15.272,0 | 5.773,8 | 7.522,0 | 4.230,8 | 21.716,8 | 21.120,4 | 23.385,8 | 19.722,8 |

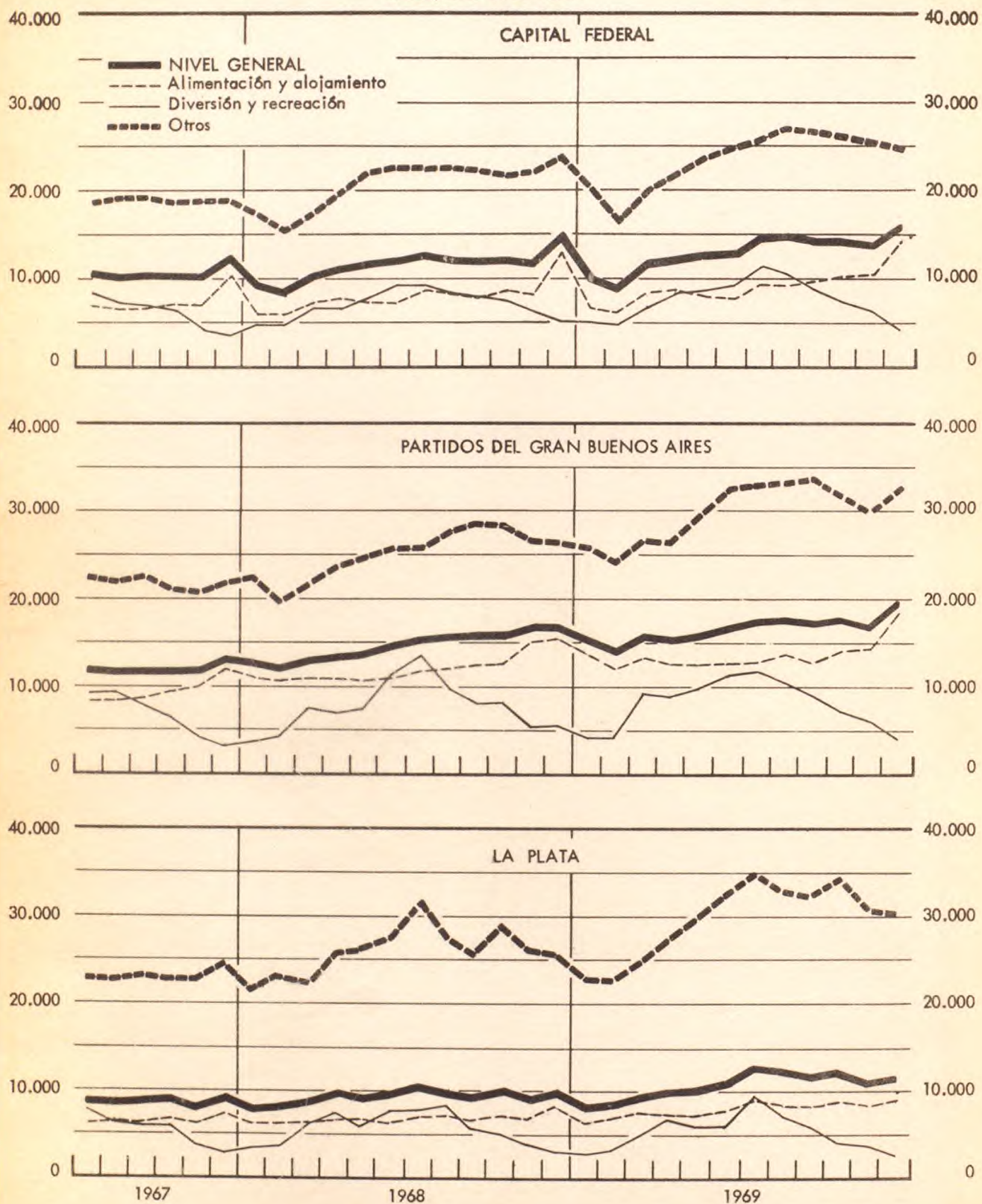
| Período | Artículos para el hogar | | | | | Farmacia y perfumería | | | Librería, papelería y juguetería | Joyería y relojería |
|-------------------------|-------------------------|----------------|------------------------------|---------------------|-----------------------|-----------------------|----------|------------|----------------------------------|---------------------|
| | Total | Bazar y menaje | Electricidad, radio y discos | Ferretería y afines | Mueblería y tapicería | Total | Farmacia | Perfumería | | |
| Índice, base 1946 = 100 | | | | | | | | | | |
| 1968 | 11.740,1 | 10.179,9 | 23.202,3 | 9.635,1 | 7.378,6 | 16.571,6 | 20.537,4 | 10.320,0 | 11.053,7 | 4.785,8 |
| 1969 * | 13.339,7 | 12.705,3 | 26.727,5 | 10.620,3 | 7.769,9 | 19.820,2 | 25.563,9 | 10.682,0 | 11.543,1 | 6.239,7 |
| D. 1968 | 16.990,7 | 18.492,9 | 38.507,6 | 11.771,3 | 7.823,7 | 21.949,3 | 26.548,2 | 14.754,0 | 12.560,0 | 7.605,7 |
| E. 1969 | 13.810,8 | 14.985,2 | 28.016,9 | 10.753,0 | 6.548,6 | 7.456,0 | 6.060,2 | 9.922,0 | 8.385,3 | 4.414,9 |
| F. " | 10.210,9 | 7.934,9 | 20.590,6 | 8.652,8 | 6.195,4 | 22.941,1 | 31.263,9 | 9.584,0 | 7.021,0 | 5.639,7 |
| M. " | 11.595,8 | 8.545,0 | 22.690,0 | 10.049,9 | 7.590,8 | 20.111,2 | 26.144,6 | 10.498,0 | 26.266,3 | 5.426,2 |
| A. " | 11.429,3 | 9.510,7 | 21.059,1 | 10.023,4 | 7.400,6 | 19.068,7 | 24.841,0 | 9.868,0 | 14.422,1 | 4.836,9 |
| M. " | 11.168,1 | 8.723,1 | 22.324,0 | 9.179,7 | 7.671,7 | 19.591,1 | 25.879,5 | 9.544,0 | 10.394,7 | 4.393,6 |
| J. " | 11.498,7 | 9.549,1 | 24.339,2 | 8.796,0 | 7.721,4 | 19.137,3 | 25.131,3 | 9.570,0 | 9.594,7 | 4.287,9 |
| J. " * | 14.464,0 | 16.071,0 | 29.774,8 | 10.347,7 | 8.455,5 | 21.516,4 | 28.224,1 | 10.812,0 | 10.191,6 | 7.087,2 |
| A. " * | 13.932,5 | 14.655,0 | 29.905,2 | 9.875,3 | 7.982,1 | 21.456,7 | 28.269,9 | 10.576,0 | 11.407,4 | 6.402,1 |
| S. " * | 13.399,3 | 12.343,8 | 25.971,9 | 10.740,9 | 8.886,7 | 21.208,2 | 27.828,9 | 10.642,0 | 9.472,6 | 6.580,1 |
| O. " * | 16.342,1 | 15.396,5 | 33.367,2 | 12.883,2 | 9.400,0 | 20.401,5 | 25.979,5 | 11.550,0 | 10.189,5 | 8.494,3 |
| N. " * | 13.324,6 | 11.301,8 | 21.363,1 | 13.535,3 | 6.726,0 | 20.406,7 | 26.441,0 | 10.798,0 | 8.287,4 | 6.361,0 |
| D. " * | 18.900,4 | 23.446,2 | 41.330,4 | 12.607,5 | 8.657,8 | 24.549,3 | 30.700,0 | 14.830,0 | 12.888,4 | 10.948,2 |

(1) Incluye Barisro y Ensenada.

II - PRESTACION DE SERVICIOS

MÓNTO DE INGRESOS

Índice, base 1946 = 100



| Rubro | Período | | | | | Variaciones |
|--------------------------------------|---------------------------------------|-----------|-----------|----------|----------|---------------------|
| | 1969* | | | | 1968 | $\frac{1969}{1968}$ |
| | Octubre | Noviembre | Diciembre | Año | Año | |
| | Indice, base 1946 = 100 | | | | | % |
| | Capital Federal | | | | | |
| NIVEL GENERAL | 14.421,0 | 13.997,8 | 15.934,0 | 13.055,4 | 11.533,2 | + 13,2 |
| Alimentación y alojamiento | 10.118,8 | 10.128,1 | 14.256,3 | 9.094,9 | 7.998,4 | + 13,7 |
| Diversión y recreación | 7.277,5 | 6.292,5 | 4.046,7 | 7.726,5 | 7.128,0 | + 8,4 |
| Otros | 26.227,5 | 25.191,4 | 24.618,3 | 23.365,2 | 20.577,7 | + 13,5 |
| | Partidos del Gran Buenos Aires | | | | | |
| NIVEL GENERAL | 17.291,8 | 16.949,6 | 19.504,3 | 16.420,5 | 14.195,1 | + 15,7 |
| Alimentación y alojamiento | 14.072,9 | 14.460,7 | 18.006,6 | 13.376,2 | 11.761,9 | + 13,7 |
| Diversión y recreación | 7.141,2 | 6.241,6 | 4.221,2 | 8.098,4 | 7.471,0 | + 8,4 |
| Otros | 31.986,0 | 29.927,8 | 32.310,3 | 29.595,5 | 24.766,5 | + 19,5 |
| | La Plata | | | | | |
| NIVEL GENERAL | 12.168,1 | 11.195,7 | 11.384,5 | 10.845,4 | 9.525,4 | + 13,9 |
| Alimentación y alojamiento | 8.834,7 | 8.446,9 | 8.931,8 | 7.941,8 | 6.814,6 | + 16,5 |
| Diversión y recreación | 4.421,7 | 4.009,2 | 2.958,6 | 5.296,1 | 5.668,4 | - 6,6 |
| Otros | 34.882,0 | 30.618,0 | 30.459,7 | 29.592,1 | 25.879,8 | + 14,3 |

| Período | Capital Federal | | | | Partidos del Gran Buenos Aires (1) | | | | La Plata (2) | | | |
|-------------------------|------------------|---|-------------------------------------|--------------|---------------------------------------|---|-------------------------------------|--------------|------------------|---|-------------------------------------|--------------|
| | Nivel general | Alimen- tación y aloja- miento | Diver- sión y recrea- ción | Otros (3) | Nivel general | Alimen- tación y aloja- miento | Diver- sión y recrea- ción | Otros (3) | Nivel general | Alimen- tación y aloja- miento | Diver- sión y recrea- ción | Otros (3) |
| Índice, base 1946 = 100 | | | | | | | | | | | | |
| 1968 | 11.533,2 | 7.998,4 | 7.128,0 | 20.577,7 | 14.195,1 | 11.761,9 | 7.471,0 | 24.766,5 | 9.525,4 | 6.814,6 | 5.668,4 | 25.879,8 |
| 1969 * | 13.055,4 | 9.094,9 | 7.726,5 | 23.365,2 | 16.420,5 | 13.376,2 | 8.098,4 | 29.595,5 | 10.845,4 | 7.941,8 | 5.296,1 | 29.592,1 |
| D. 1968 | 14.995,6 | 12.879,4 | 5.067,4 | 23.678,6 | 16.399,4 | 15.140,2 | 5.323,9 | 26.163,5 | 10.057,6 | 8.066,5 | 3.136,8 | 25.612,9 |
| E. 1969 | 10.447,6 | 6.638,6 | 5.244,5 | 19.998,1 | 14.768,1 | 13.087,3 | 4.169,0 | 25.436,0 | 8.451,7 | 6.444,4 | 2.878,9 | 22.916,5 |
| F. " | 9.135,9 | 6.329,4 | 4.935,9 | 16.631,5 | 13.598,4 | 11.814,8 | 4.042,4 | 23.962,6 | 8.808,1 | 6.949,4 | 3.101,3 | 22.675,5 |
| M. " | 11.600,9 | 8.230,9 | 7.907,6 | 19.996,4 | 15.610,4 | 13.065,6 | 9.342,7 | 26.234,3 | 9.775,1 | 7.515,9 | 5.135,5 | 24.640,3 |
| A. " | 12.356,1 | 8.688,8 | 8.496,7 | 21.420,9 | 15.098,7 | 12.436,1 | 9.053,7 | 25.924,4 | 10.359,7 | 7.482,8 | 6.714,5 | 27.328,0 |
| M. " | 12.776,2 | 8.258,7 | 8.830,7 | 23.580,0 | 15.767,4 | 12.159,8 | 10.035,3 | 29.045,9 | 10.464,1 | 7.309,6 | 5.954,6 | 29.513,7 |
| J. " | 12.870,1 | 7.925,3 | 9.109,2 | 24.445,7 | 16.731,5 | 12.349,2 | 11.436,1 | 31.918,8 | 11.224,9 | 7.803,8 | 5.863,2 | 32.292,8 |
| J. " * | 14.323,7 | 9.522,3 | 11.372,5 | 25.249,4 | 17.146,6 | 12.684,0 | 11.859,4 | 32.553,2 | 12.745,0 | 8.847,7 | 9.074,3 | 34.633,1 |
| A. " * | 14.459,9 | 9.257,4 | 10.342,0 | 26.711,0 | 17.575,5 | 13.722,1 | 10.032,6 | 32.561,5 | 12.022,9 | 8.478,2 | 7.427,0 | 33.020,8 |
| S. " * | 14.341,5 | 9.584,3 | 8.862,1 | 26.312,3 | 17.005,0 | 12.657,4 | 9.607,5 | 33.283,9 | 11.544,4 | 8.255,2 | 6.012,5 | 32.126,6 |
| O. " * | 14.421,0 | 10.118,8 | 7.277,5 | 26.227,5 | 17.291,8 | 14.072,9 | 7.141,2 | 31.986,0 | 12.168,1 | 8.834,7 | 4.421,7 | 34.882,0 |
| N. " * | 13.997,8 | 10.128,1 | 6.292,5 | 25.191,4 | 16.949,6 | 14.460,7 | 6.241,6 | 29.927,6 | 11.195,7 | 8.446,9 | 4.009,2 | 30.618,0 |
| D. " * | 15.934,0 | 14.256,3 | 4.046,7 | 24.618,3 | 19.504,3 | 18.006,6 | 4.221,2 | 32.310,3 | 11.384,5 | 8.931,8 | 2.958,6 | 30.459,7 |

(1) Incluye los siguientes partidos: Almirante Brown, Avellaneda, Berazategui, Esteban Echeverría, Florencio Varela, General San Martín, General Sarmiento, La Matanza, Lanús, Lomas de Zamora, Merlo, Moreno, Morón, Quilmes, San Fernando, San Isidro, Tigre, Tres de Febrero y Vicente López.

(2) Incluye Berisso y Ensenada.

(3) Incluye sanatorios, pompas fúnebres, ambulancias y servicios afines.

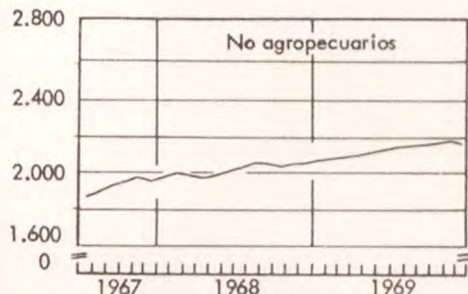
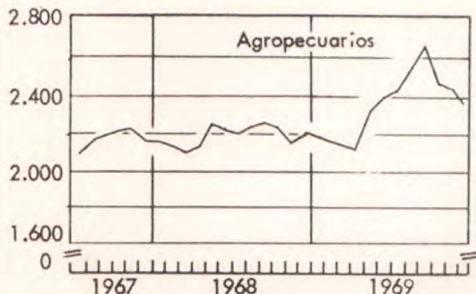
III - PRECIOS AL POR MAYOR

PRECIOS AL POR MAYOR

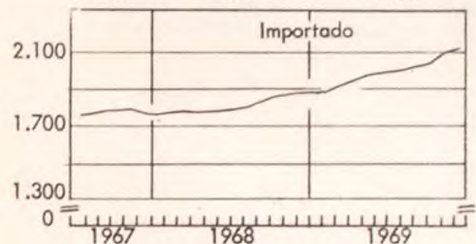
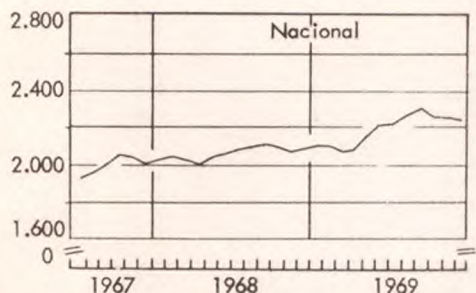
| Rubro | Período | | | | | Variaciones |
|---|-------------------------|-----------|-----------|---------|---------|---------------------|
| | 1969 * | | | | 1968 | $\frac{1969}{1968}$ |
| | Octubre | Noviembre | Diciembre | Año | Año | |
| | Índice, base 1956 = 100 | | | | | % |
| NIVEL GENERAL | 2.253,5 | 2.250,4 | 2.236,3 | 2.186,5 | 2.061,7 | + 6,1 |
| NACIONAL | 2.263,3 | 2.257,4 | 2.241,8 | 2.196,1 | 2.074,8 | + 5,8 |
| Agropecuarias | 2.472,7 | 2.443,6 | 2.397,2 | 2.363,4 | 2.187,6 | + 8,0 |
| Producción vegetal | 2.391,5 | 2.396,4 | 2.280,4 | 2.213,9 | 1.983,6 | + 11,6 |
| Producción animal | 2.568,6 | 2.490,7 | 2.543,0 | 2.558,1 | 2.467,3 | + 3,7 |
| Pesca | 3.761,1 | 3.922,3 | 3.575,6 | 3.204,1 | 2.155,0 | + 48,7 |
| No agropecuarias | 2.182,7 | 2.185,7 | 2.181,9 | 2.131,7 | 2.031,3 | + 4,9 |
| Alimentos y bebidas | 2.827,7 | 2.814,1 | 2.800,1 | 2.730,7 | 2.626,7 | + 4,0 |
| Tabaca | 1.222,5 | 1.222,5 | 1.222,5 | 1.206,0 | 1.195,0 | + 0,9 |
| Textiles | 1.897,2 | 1.899,1 | 1.895,6 | 1.894,0 | 1.769,9 | + 7,0 |
| Confecciones | 2.689,2 | 2.689,9 | 2.689,9 | 2.674,1 | 2.595,3 | + 3,0 |
| Madera | 1.869,5 | 1.943,0 | 1.929,3 | 1.817,7 | 1.547,5 | + 17,5 |
| Papel y cartón | 1.675,6 | 1.696,7 | 1.697,3 | 1.637,0 | 1.520,1 | + 7,7 |
| Productos químicos | 1.702,3 | 1.705,9 | 1.702,8 | 1.666,1 | 1.604,5 | + 3,8 |
| Derivados del petróleo | 2.026,4 | 2.026,4 | 2.011,5 | 1.959,3 | 1.829,1 | + 7,1 |
| Caucho | 2.031,3 | 2.031,3 | 2.031,7 | 2.026,8 | 2.012,6 | + 0,7 |
| Cuero | 2.729,4 | 2.729,4 | 2.746,1 | 2.537,7 | 2.220,2 | + 14,3 |
| Piedras, vidrio y cerámica | 1.959,2 | 1.960,7 | 1.960,7 | 1.932,9 | 1.877,6 | + 2,9 |
| Metales, excluida maquinaria | 1.945,9 | 1.958,1 | 1.966,3 | 1.912,8 | 1.849,3 | + 3,4 |
| Vehículos y maquinaria, excluida la eléctrica | 1.716,7 | 1.729,6 | 1.734,2 | 1.692,1 | 1.631,3 | + 3,7 |
| Maquinaria y aparatos eléctricos | 1.433,6 | 1.446,2 | 1.446,9 | 1.407,0 | 1.351,2 | + 4,1 |
| Productos de la industria extractiva | 1.464,0 | 1.464,0 | 1.464,0 | 1.460,0 | 1.502,9 | - 2,9 |
| IMPORTADO | 2.057,3 | 2.110,7 | 2.126,1 | 1.993,2 | 1.800,4 | + 10,7 |
| Alimentos y bebidas | 1.536,8 | 1.720,7 | 1.776,4 | 1.506,9 | 1.381,4 | + 9,1 |
| Madera | 2.295,1 | 2.295,1 | 2.320,5 | 2.240,0 | 1.797,3 | + 24,6 |
| Papel y cartón | 1.042,1 | 1.042,1 | 1.050,6 | 1.013,5 | 1.010,6 | + 0,3 |
| Productos químicos | 1.644,7 | 1.644,7 | 1.628,0 | 1.629,7 | 1.568,6 | + 3,9 |
| Caucho | 2.207,2 | 2.176,6 | 2.084,6 | 2.092,3 | 1.600,7 | + 30,7 |
| Metales, excluida maquinaria | 2.215,1 | 2.232,0 | 2.232,8 | 2.172,3 | 2.053,1 | + 5,8 |
| Productos de la industria extractiva | 4.064,4 | 4.219,0 | 4.311,7 | 3.581,5 | 3.199,0 | + 12,0 |
| NO AGROPECUARIOS | 2.174,5 | 2.180,8 | 2.178,3 | 2.122,7 | 2.016,3 | + 5,3 |
| Nacional | 2.182,7 | 2.185,7 | 2.181,9 | 2.131,7 | 2.031,3 | + 4,9 |
| Importado | 2.057,3 | 2.110,7 | 2.126,1 | 1.993,2 | 1.800,4 | + 10,7 |

Indice, base 1956 = 100

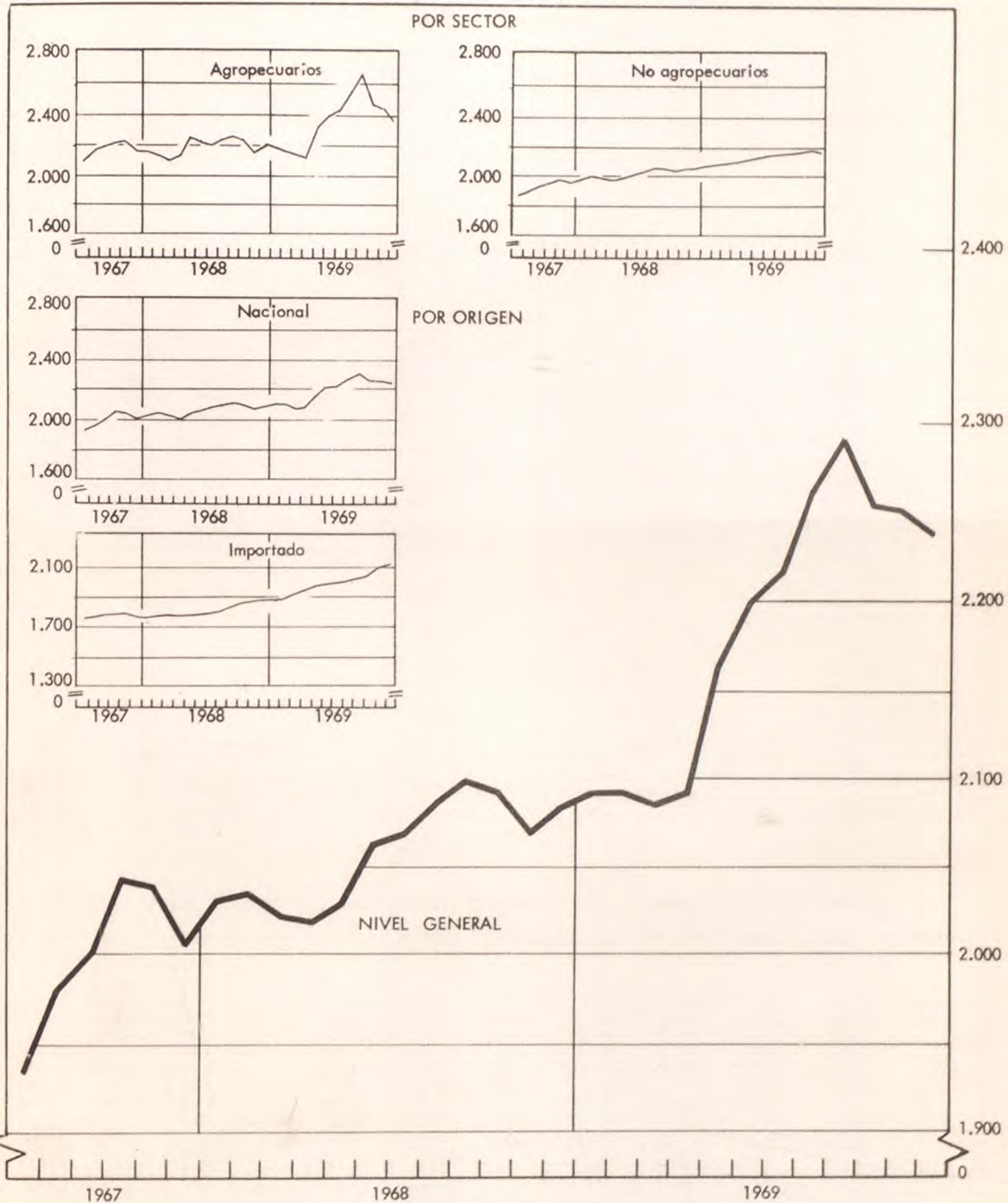
POR SECTOR



POR ORIGEN



NIVEL GENERAL



| Período | Por sector y origen | | | | | Por origen y sector | | | | |
|-------------------------|---------------------|---------------|------------------|----------|-----------|---------------------|----------|---------------|------------------|------------------|
| | Nivel general | Agropecuarios | No agropecuarios | | | Nivel general | Nacional | | | Importado |
| | | Nacional | Total | Nacional | Importado | | Total | Agropecuarios | No agropecuarios | No agropecuarios |
| Índice, base 1956 = 100 | | | | | | | | | | |
| 1968 | 2.061,7 | 2.187,6 | 2.016,3 | 2.031,3 | 1.800,4 | 2.061,7 | 2.074,8 | 2.187,6 | 2.031,3 | 1.800,4 |
| 1969 * | 2.186,5 | 2.363,4 | 2.122,7 | 2.131,7 | 1.993,2 | 2.186,5 | 2.196,1 | 2.363,4 | 2.131,7 | 1.993,2 |
| D. 1968 | 2.084,1 | 2.200,7 | 2.042,0 | 2.054,4 | 1.864,0 | 2.084,1 | 2.095,1 | 2.200,7 | 2.054,4 | 1.864,0 |
| E. 1969 | 2.092,2 | 2.190,5 | 2.056,8 | 2.069,2 | 1.877,9 | 2.092,2 | 2.102,9 | 2.190,5 | 2.069,2 | 1.877,9 |
| F. " | 2.091,6 | 2.159,6 | 2.067,1 | 2.078,7 | 1.900,3 | 2.091,6 | 2.101,2 | 2.159,6 | 2.078,7 | 1.900,3 |
| M. " | 2.084,4 | 2.126,7 | 2.069,2 | 2.079,4 | 1.921,8 | 2.084,4 | 2.092,5 | 2.126,7 | 2.079,4 | 1.921,8 |
| A. " | 2.089,0 | 2.125,1 | 2.076,0 | 2.084,3 | 1.956,5 | 2.089,0 | 2.095,6 | 2.125,1 | 2.084,3 | 1.956,5 |
| M. " | 2.164,2 | 2.339,7 | 2.100,9 | 2.109,7 | 1.973,6 | 2.164,2 | 2.173,6 | 2.339,7 | 2.109,7 | 1.973,6 |
| J. " | 2.199,6 | 2.404,0 | 2.125,9 | 2.135,9 | 1.981,6 | 2.199,6 | 2.210,4 | 2.404,0 | 2.135,9 | 1.981,6 |
| J. " | 2.217,6 | 2.444,4 | 2.135,8 | 2.146,2 | 1.986,3 | 2.217,6 | 2.229,1 | 2.444,4 | 2.146,2 | 1.986,3 |
| A. " | 2.263,2 | 2.577,9 | 2.149,7 | 2.160,1 | 1.999,9 | 2.263,2 | 2.276,2 | 2.577,9 | 2.160,1 | 1.999,9 |
| S. " | 2.292,0 | 2.667,2 | 2.156,7 | 2.165,8 | 2.025,6 | 2.292,0 | 2.305,2 | 2.667,2 | 2.165,8 | 2.025,6 |
| O. " | 2.253,5 | 2.472,7 | 2.174,5 | 2.182,7 | 2.057,3 | 2.253,5 | 2.263,3 | 2.472,7 | 2.182,7 | 2.057,3 |
| N. " * | 2.250,4 | 2.443,6 | 2.180,8 | 2.185,7 | 2.110,7 | 2.250,4 | 2.257,4 | 2.443,6 | 2.185,7 | 2.110,7 |
| D. " * | 2.236,3 | 2.397,2 | 2.178,3 | 2.181,9 | 2.126,1 | 2.236,3 | 2.241,8 | 2.397,2 | 2.181,9 | 2.126,1 |

PRODUCTOS NACIONALES

Por grupos

| Período | Nivel general | Agropecuarios | | | | No agropecuarios | | | | | |
|-------------------------|---------------|---------------|--------------------|-------------------|---------|------------------|---------------------|---------|----------|--------------|---------|
| | | Total | Producción vegetal | Producción animal | Pesca | Total | Alimentos y bebidas | Tabaco | Textiles | Confecciones | Madera |
| Índice, base 1956 = 100 | | | | | | | | | | | |
| 1968 | 2.074,8 | 2.187,6 | 1.983,6 | 2.467,3 | 2.155,0 | 2.031,3 | 2.626,7 | 1.195,0 | 1.769,9 | 2.595,3 | 1.547,5 |
| 1969 * | 2.196,1 | 2.363,4 | 2.213,9 | 2.558,1 | 3.204,1 | 2.131,7 | 2.730,7 | 1.206,0 | 1.894,0 | 2.674,1 | 1.817,7 |
| D. 1968 | 2.095,1 | 2.200,7 | 2.081,5 | 2.357,6 | 2.733,9 | 2.054,4 | 2.602,5 | 1.197,8 | 1.879,6 | 2.658,7 | 1.667,9 |
| E. 1969 | 2.102,9 | 2.190,5 | 2.053,8 | 2.369,0 | 2.926,9 | 2.069,2 | 2.636,8 | 1.197,8 | 1.883,6 | 2.662,8 | 1.665,7 |
| F. " | 2.101,2 | 2.159,6 | 1.961,7 | 2.422,0 | 2.870,6 | 2.078,7 | 2.653,8 | 1.197,8 | 1.878,8 | 2.662,9 | 1.688,4 |
| M. " | 2.092,5 | 2.126,7 | 1.909,4 | 2.413,1 | 3.058,7 | 2.079,4 | 2.640,3 | 1.197,8 | 1.879,6 | 2.662,9 | 1.726,9 |
| A. " | 2.095,6 | 2.125,1 | 1.894,3 | 2.434,8 | 2.649,5 | 2.084,3 | 2.639,6 | 1.197,8 | 1.888,5 | 2.662,9 | 1.766,8 |
| M. " | 2.173,6 | 2.339,7 | 2.131,1 | 2.621,0 | 2.705,0 | 2.109,7 | 2.673,0 | 1.197,8 | 1.901,4 | 2.668,4 | 1.807,1 |
| J. " | 2.210,8 | 2.404,0 | 2.132,2 | 2.770,0 | 2.913,2 | 2.135,9 | 2.753,9 | 1.197,8 | 1.901,6 | 2.668,4 | 1.819,1 |
| J. " | 2.229,1 | 2.444,4 | 2.163,3 | 2.820,0 | 3.224,4 | 2.146,2 | 2.758,8 | 1.197,8 | 1.903,7 | 2.670,9 | 1.864,8 |
| A. " | 2.276,2 | 2.577,9 | 2.507,3 | 2.665,6 | 3.320,1 | 2.160,1 | 2.789,8 | 1.197,8 | 1.901,7 | 2.680,7 | 1.870,1 |
| S. " | 2.305,2 | 2.667,2 | 2.724,2 | 2.579,1 | 3.519,8 | 2.165,8 | 2.779,6 | 1.222,5 | 1.897,3 | 2.680,7 | 1.860,8 |
| O. " | 2.263,3 | 2.472,7 | 2.391,5 | 2.568,6 | 3.761,1 | 2.182,7 | 2.827,7 | 1.222,5 | 1.897,2 | 2.689,2 | 1.869,5 |
| N. " * | 2.257,4 | 2.443,6 | 2.396,4 | 2.490,7 | 3.922,3 | 2.185,7 | 2.814,1 | 1.222,5 | 1.899,1 | 2.689,9 | 1.943,0 |
| D. " * | 2.241,8 | 2.397,2 | 2.280,4 | 2.543,0 | 3.575,6 | 2.181,9 | 2.802,1 | 1.222,5 | 1.895,6 | 2.689,9 | 1.929,3 |

Por grupos

| Período | No agropecuarios | | | | | | | | | |
|---------|-------------------------|--------------------|------------------------|---------|---------|----------------------------|------------------------------|---|----------------------------------|--------------------------------------|
| | Papel y cartón | Productos químicos | Derivados del petróleo | Caucho | Cuero | Piedras, vidrio y cerámica | Metales, excluida maquinaria | Vehículos y maquinaria, excluida la eléctrica | Maquinaria y aparatos eléctricos | Productos de la industria extractiva |
| | Índice, base 1956 = 100 | | | | | | | | | |
| 1968 | 1.520,1 | 1.604,5 | 1.829,1 | 2.012,6 | 2.220,2 | 1.877,6 | 1.849,3 | 1.631,3 | 1.351,2 | 1.502,9 |
| 1969 * | 1.637,0 | 1.666,1 | 1.959,3 | 2.026,8 | 2.537,7 | 1.932,9 | 1.912,8 | 1.692,1 | 1.407,0 | 1.460,0 |
| D. 1968 | 1.547,3 | 1.626,7 | 1.828,6 | 2.021,1 | 2.248,6 | 1.894,2 | 1.861,0 | 1.645,0 | 1.361,6 | 1.455,6 |
| E. 1969 | 1.575,7 | 1.630,6 | 1.828,6 | 2.021,1 | 2.268,3 | 1.898,1 | 1.870,9 | 1.659,5 | 1.376,0 | 1.455,6 |
| F. " | 1.596,3 | 1.632,2 | 1.828,6 | 2.021,1 | 2.347,9 | 1.916,7 | 1.871,4 | 1.665,1 | 1.376,0 | 1.455,6 |
| M. " | 1.606,0 | 1.631,6 | 1.828,6 | 2.021,1 | 2.386,8 | 1.916,7 | 1.879,1 | 1.669,0 | 1.382,9 | 1.455,6 |
| A. " | 1.605,1 | 1.626,2 | 1.828,6 | 2.025,5 | 2.425,0 | 1.920,0 | 1.886,4 | 1.673,6 | 1.387,0 | 1.455,6 |
| M. " | 1.608,9 | 1.651,5 | 2.026,4 | 2.025,5 | 2.458,9 | 1.921,2 | 1.895,8 | 1.673,8 | 1.394,0 | 1.457,8 |
| J. " | 1.608,9 | 1.649,2 | 2.026,4 | 2.025,5 | 2.511,8 | 1.921,2 | 1.902,4 | 1.680,9 | 1.397,1 | 1.457,8 |
| J. " | 1.644,3 | 1.680,5 | 2.026,4 | 2.025,5 | 2.558,1 | 1.925,9 | 1.914,8 | 1.685,1 | 1.402,9 | 1.461,9 |
| A. " | 1.657,0 | 1.690,2 | 2.026,4 | 2.031,3 | 2.561,4 | 1.940,4 | 1.923,0 | 1.701,3 | 1.418,2 | 1.464,0 |
| S. " | 1.672,0 | 1.690,4 | 2.026,4 | 2.031,3 | 2.729,4 | 1.954,9 | 1.937,9 | 1.716,0 | 1.423,6 | 1.464,0 |
| O. " | 1.675,6 | 1.702,3 | 2.026,4 | 2.031,3 | 2.729,4 | 1.959,2 | 1.945,9 | 1.716,7 | 1.433,6 | 1.464,0 |
| N. " * | 1.696,7 | 1.705,9 | 2.026,4 | 2.031,3 | 2.729,4 | 1.960,7 | 1.958,1 | 1.729,6 | 1.446,2 | 1.464,0 |
| D. " * | 1.697,3 | 1.702,8 | 2.011,5 | 2.031,7 | 2.746,1 | 1.960,7 | 1.966,3 | 1.734,2 | 1.446,9 | 1.464,0 |

Por grupos y subgrupos

| Período | Nivel general | A gropecuarios | | | | | | | | | | |
|---------|---------------|-------------------------|--------------------|-----------------|-----------------------|---------|------------------------|---------|---------|---------|----------------------|---------|
| | | Total | Producción vegetal | | | | Producción animal | | | | Pesca | |
| | | | Total | Cereales y lino | Cultivos industriales | Frutas | Legumbres y hortalizas | Total | Ganado | Lana | Leche, huevos y aves | Pescado |
| | | Índice, base 1956 = 100 | | | | | | | | | | |
| 1968 | 2.074,8 | 2.187,6 | 1.983,6 | 2.058,6 | 1.695,6 | 1.660,9 | 2.356,2 | 2.467,3 | 2.748,1 | 1.108,0 | 2.152,8 | 2.155,0 |
| 1969 * | 2.196,1 | 2.363,4 | 2.213,9 | 2.367,7 | 1.931,0 | 1.752,5 | 2.503,0 | 2.558,1 | 2.781,7 | 1.319,2 | 2.369,0 | 3.204,1 |
| D. 1968 | 2.095,1 | 2.200,7 | 2.081,5 | 2.144,2 | 1.948,1 | 2.209,0 | 2.025,0 | 2.357,6 | 2.565,4 | 1.275,2 | 2.156,7 | 2.733,9 |
| E. 1969 | 2.102,9 | 2.190,5 | 2.053,8 | 2.261,1 | 2.016,0 | 1.925,4 | 1.746,9 | 2.369,0 | 2.615,9 | 1.287,4 | 2.056,2 | 2.926,9 |
| F. " | 2.101,2 | 2.159,6 | 1.961,7 | 2.279,1 | 1.920,4 | 1.633,4 | 1.553,9 | 2.422,0 | 2.649,6 | 1.358,9 | 2.157,7 | 2.870,6 |
| M. " | 2.092,5 | 2.126,7 | 1.909,4 | 2.225,1 | 1.737,3 | 1.425,4 | 1.750,8 | 2.413,1 | 2.602,4 | 1.304,7 | 2.274,7 | 3.058,7 |
| A. " | 2.095,6 | 2.125,1 | 1.894,3 | 2.248,5 | 1.752,4 | 1.270,4 | 1.707,9 | 2.434,8 | 2.626,0 | 1.319,9 | 2.293,2 | 2.649,5 |
| M. " | 2.173,6 | 2.339,7 | 2.131,1 | 2.373,3 | 1.840,3 | 1.581,3 | 2.300,6 | 2.621,0 | 2.731,8 | 1.402,1 | 2.746,6 | 2.705,0 |
| J. " | 2.210,4 | 2.404,0 | 2.132,2 | 2.411,9 | 1.850,7 | 1.575,3 | 2.217,6 | 2.770,0 | 2.922,8 | 1.451,8 | 2.811,7 | 2.913,2 |
| J. " | 2.229,1 | 2.444,4 | 2.163,3 | 2.387,6 | 1.910,0 | 1.526,6 | 2.381,1 | 2.820,0 | 2.988,4 | 1.414,1 | 2.849,3 | 3.224,4 |
| A. " | 2.276,2 | 2.577,9 | 2.507,3 | 2.442,5 | 1.982,5 | 1.624,8 | 3.842,8 | 2.665,6 | 2.955,3 | 1.398,1 | 2.298,1 | 3.320,1 |
| S. " | 2.305,2 | 2.667,2 | 2.724,2 | 2.532,0 | 1.994,7 | 1.781,5 | 4.537,0 | 2.579,1 | 2.868,6 | 1.247,6 | 2.235,1 | 3.519,8 |
| O. " | 2.263,3 | 2.472,7 | 2.391,5 | 2.479,4 | 2.096,0 | 1.889,7 | 2.856,5 | 2.568,6 | 2.867,3 | 1.247,8 | 2.194,8 | 3.761,1 |
| N. " * | 2.257,4 | 2.443,6 | 2.396,4 | 2.444,4 | 2.185,5 | 2.315,3 | 2.644,3 | 2.490,7 | 2.734,8 | 1.272,7 | 2.236,0 | 3.922,3 |
| D. " * | 2.241,8 | 2.397,2 | 2.280,4 | 2.327,3 | 1.986,1 | 2.316,1 | 2.496,7 | 2.543,0 | 2.817,1 | 1.125,2 | 2.274,6 | 3.575,6 |

PRODUCTOS NACIONALES
Por grupos y subgrupos

No agropecuarios

Alimentos y bebidas

| Período | Alimentos y bebidas | | | | | | | | | | | |
|-------------------------|---------------------|---------|---------------------|---------|-----------------|-----------------------------------|-----------------|------------------------|-----------------------------|------------------------------------|--|------------------------|
| | Total | Total | Aceites comestibles | Azúcar | Té y yerba mate | Carnes (conservadas y elaboradas) | Carnes foenadas | Confituras y chocolate | Dulces, mermeladas y jaleas | Fideos y otras pastas alimenticias | Frutas y legumbres secas y en conserva | Galletitas y bizcochos |
| Indice, base 1956 = 100 | | | | | | | | | | | | |
| 1968 | 2.031,3 | 2.626,7 | 1.351,9 | 1.637,7 | 1.302,8 | 2.860,1 | 3.854,4 | 1.919,1 | 2.030,6 | 2.255,8 | 2.019,2 | 2.045,3 |
| 1969 * | 2.131,7 | 2.730,7 | 1.771,6 | 1.814,7 | 1.463,4 | 3.239,4 | 3.788,3 | 2.467,3 | 2.219,6 | 2.304,9 | 2.267,8 | 2.308,2 |
| D. 1968 | 2.054,4 | 2.602,5 | 1.581,9 | 1.762,6 | 1.480,3 | 3.099,8 | 3.575,6 | 2.235,2 | 2.150,9 | 2.199,0 | 2.176,0 | 2.096,7 |
| E. 1969 | 2.069,2 | 2.636,8 | 1.639,2 | 1.771,5 | 1.464,9 | 3.117,0 | 3.719,2 | 2.406,0 | 2.176,0 | 2.198,6 | 2.155,7 | 2.166,0 |
| F. " | 2.078,7 | 2.653,8 | 1.724,8 | 1.778,7 | 1.463,4 | 3.130,0 | 3.722,8 | 2.406,0 | 2.182,5 | 2.198,6 | 2.168,4 | 2.220,4 |
| M. " | 2.079,4 | 2.640,3 | 1.649,7 | 1.780,1 | 1.461,9 | 3.147,3 | 3.663,4 | 2.406,0 | 2.182,5 | 2.216,1 | 2.237,4 | 2.298,2 |
| A. " | 2.084,3 | 2.639,6 | 1.449,0 | 1.780,1 | 1.460,4 | 3.265,5 | 3.614,8 | 2.406,0 | 2.182,5 | 2.276,9 | 2.277,6 | 2.298,2 |
| M. " | 2.109,7 | 2.673,0 | 1.642,5 | 1.771,5 | 1.459,2 | 3.265,5 | 3.678,8 | 2.481,1 | 2.213,8 | 2.283,9 | 2.291,5 | 2.298,2 |
| J. " | 2.135,9 | 2.753,9 | 1.770,8 | 1.762,6 | 1.458,9 | 3.278,4 | 3.917,0 | 2.481,1 | 2.213,8 | 2.292,7 | 2.298,9 | 2.298,2 |
| J. " | 2.146,2 | 2.758,8 | 1.792,8 | 1.736,4 | 1.464,0 | 3.217,2 | 3.964,8 | 2.481,1 | 2.232,6 | 2.335,0 | 2.290,9 | 2.342,4 |
| A. " | 2.160,1 | 2.789,8 | 1.797,7 | 1.850,0 | 1.464,0 | 3.291,4 | 3.971,6 | 2.481,1 | 2.232,6 | 2.358,4 | 2.292,6 | 2.342,4 |
| S. " | 2.165,8 | 2.779,6 | 1.856,3 | 1.867,3 | 1.465,8 | 3.300,8 | 3.824,8 | 2.514,9 | 2.232,6 | 2.358,4 | 2.297,3 | 2.342,4 |
| O. " | 2.182,7 | 2.827,7 | 1.931,4 | 1.893,5 | 1.465,8 | 3.274,9 | 3.874,0 | 2.514,9 | 2.232,6 | 2.379,9 | 2.293,6 | 2.342,4 |
| N. " | 2.185,7 | 2.814,1 | 1.985,7 | 1.911,0 | 1.465,8 | 3.292,2 | 3.778,0 | 2.514,9 | 2.276,8 | 2.379,9 | 2.304,5 | 2.374,9 |
| D. " * | 2.181,9 | 2.800,1 | 2.020,2 | 1.863,1 | 1.466,6 | 3.292,2 | 3.729,0 | 2.514,9 | 2.276,8 | 2.379,9 | 2.305,1 | 2.374,9 |

No agropecuarios

Alimentos y bebidas

Tabaco

Textiles

| Período | Alimentos y bebidas | | | | | | Tabaco | Textiles | | | | | |
|-------------------------|---|----------------------|---------------------------------|-------------------|---------|---------|---------------|----------|--------------------|-------------------|---------|------------------------------|---------------------------------------|
| | Harina y otros productos de la molinero del trigo | Legumbres y cereales | Pescados y mariscos en conserva | Productos lácteos | Vinagre | Bebidas | Tabaco picado | Total | Algodón desmontado | Hilados y tejidos | Medias | Tejidos y artículos de punto | Trenzas, sogas, cabos, piola y piolín |
| Indice, base 1956 = 100 | | | | | | | | | | | | | |
| 1968 | 3.268,4 | 2.879,0 | 1.919,3 | 2.682,0 | 1.586,0 | 2.049,7 | 1.195,0 | 1.769,9 | 1.363,8 | 1.830,9 | 1.177,6 | 1.808,0 | 2.381,2 |
| 1969 * | 3.345,2 | 3.007,4 | 2.207,6 | 2.642,0 | 1.643,6 | 2.171,4 | 1.206,0 | 1.894,0 | 1.360,2 | 1.966,1 | 1.198,0 | 1.977,2 | 2.601,4 |
| D. 1968 | 3.218,2 | 2.904,0 | 1.973,9 | 2.473,3 | 1.643,6 | 2.125,3 | 1.197,8 | 1.879,6 | 1.469,8 | 1.939,5 | 1.183,0 | 1.970,9 | 2.532,7 |
| E. 1969 | 3.223,9 | 2.906,7 | 1.978,9 | 2.346,6 | 1.643,6 | 2.158,1 | 1.197,8 | 1.883,6 | 1.453,3 | 1.946,8 | 1.179,8 | 1.970,9 | 2.532,7 |
| F. " | 3.223,9 | 2.906,7 | 2.175,8 | 2.418,1 | 1.643,6 | 2.156,9 | 1.197,8 | 1.878,8 | 1.386,7 | 1.946,8 | 1.182,3 | 1.970,9 | 2.532,7 |
| M. " | 3.206,6 | 2.923,1 | 2.175,8 | 2.430,1 | 1.643,6 | 2.158,2 | 1.197,8 | 1.879,6 | 1.395,6 | 1.946,8 | 1.179,8 | 1.970,9 | 2.547,3 |
| A. " | 3.220,4 | 2.972,6 | 2.199,2 | 2.489,9 | 1.643,6 | 2.158,2 | 1.197,8 | 1.888,5 | 1.406,5 | 1.956,0 | 1.179,8 | 1.979,3 | 2.564,4 |
| M. " | 3.210,9 | 2.997,3 | 2.199,2 | 2.643,5 | 1.643,6 | 2.117,4 | 1.197,8 | 1.901,4 | 1.445,1 | 1.967,5 | 1.179,8 | 1.979,3 | 2.639,7 |
| J. " | 3.219,7 | 3.024,2 | 2.219,0 | 2.803,1 | 1.643,6 | 2.119,6 | 1.197,8 | 1.901,6 | 1.447,9 | 1.967,5 | 1.179,8 | 1.979,3 | 2.639,7 |
| J. " | 3.445,3 | 3.024,2 | 2.219,0 | 2.546,8 | 1.643,6 | 2.146,7 | 1.197,8 | 1.903,7 | 1.387,2 | 1.975,8 | 1.188,6 | 1.979,3 | 2.637,6 |
| A. " | 3.443,4 | 3.098,4 | 2.219,0 | 2.612,6 | 1.643,6 | 2.168,1 | 1.197,8 | 1.901,7 | 1.331,7 | 1.977,6 | 1.205,4 | 1.979,3 | 2.637,6 |
| S. " | 3.454,8 | 3.078,4 | 2.219,0 | 2.752,1 | 1.643,6 | 2.168,1 | 1.222,5 | 1.897,3 | 1.272,5 | 1.977,6 | 1.205,4 | 1.979,3 | 2.637,6 |
| O. " | 3.475,7 | 3.045,3 | 2.234,5 | 2.905,7 | 1.643,6 | 2.225,8 | 1.222,5 | 1.897,2 | 1.269,5 | 1.977,6 | 1.207,9 | 1.979,3 | 2.637,6 |
| N. " * | 3.494,4 | 3.045,3 | 2.260,2 | 2.910,1 | 1.643,6 | 2.225,8 | 1.222,5 | 1.899,1 | 1.265,5 | 1.978,1 | 1.243,6 | 1.979,3 | 2.637,6 |
| D. " * | 3.523,2 | 3.045,3 | 2.391,1 | 2.836,0 | 1.643,6 | 2.253,9 | 1.222,5 | 1.895,6 | 1.261,4 | 1.975,5 | 1.243,6 | 1.979,3 | 2.571,2 |

Por grupos y subgrupos

No agropecuarios

| Período | Confecciones | | | | | | Madera | | | | | |
|-------------------------|--------------|---------------------|-----------------|-------------------------------------|-----------------|-----------------------|---------|----------------|--------------------------------|---------------------------------|---|-----------------------------|
| | Total | Bolsas de arpillera | Calzado de tela | Camisas y ropa interior para hombre | Hilos, bobinado | Sombreros para hombre | Total | Carbón vegetal | Corcho, tapanes y otras formas | Maderas, aserrado y preparación | Maderas compensadas y placas para carpintería | Maderas, extracción y corte |
| Indice, base 1956 = 100 | | | | | | | | | | | | |
| 1968 | 2.595,3 | 3.260,9 | 3.051,8 | 2.230,0 | 2.006,6 | 1.596,5 | 1.547,5 | 1.296,3 | 739,9 | 1.908,9 | 1.520,6 | 1.276,5 |
| 1969 * | 2.674,1 | 3.260,9 | 3.252,6 | 2.340,3 | 2.044,1 | 1.722,9 | 1.817,7 | 1.735,5 | 791,5 | 2.461,4 | 1.705,0 | 1.628,2 |
| D. 1968 | 2.658,7 | 3.260,9 | 3.202,1 | 2.321,9 | 2.044,1 | 1.672,8 | 1.667,9 | 1.389,0 | 796,8 | 2.197,4 | 1.573,3 | 1.340,2 |
| E. 1969 | 2.662,8 | 3.260,9 | 3.202,1 | 2.329,7 | 2.044,1 | 1.719,0 | 1.665,7 | 1.389,0 | 791,5 | 2.172,2 | 1.597,8 | 1.356,4 |
| F. " | 2.662,9 | 3.260,9 | 3.202,1 | 2.329,7 | 2.044,1 | 1.719,0 | 1.688,4 | 1.445,3 | 791,5 | 2.238,8 | 1.597,8 | 1.379,2 |
| M. " | 2.662,9 | 3.260,9 | 3.202,1 | 2.329,7 | 2.044,1 | 1.720,7 | 1.726,9 | 1.492,3 | 791,5 | 2.342,5 | 1.660,6 | 1.425,9 |
| A. " | 2.662,9 | 3.260,9 | 3.202,1 | 2.329,7 | 2.044,1 | 1.720,7 | 1.766,8 | 1.539,2 | 791,5 | 2.460,7 | 1.641,2 | 1.484,4 |
| M. " | 2.668,4 | 3.260,9 | 3.202,1 | 2.345,6 | 2.044,1 | 1.720,7 | 1.807,1 | 1.558,0 | 791,5 | 2.526,6 | 1.641,2 | 1.618,7 |
| J. " | 2.668,4 | 3.260,9 | 3.202,1 | 2.345,6 | 2.044,1 | 1.720,7 | 1.819,1 | 1.567,3 | 791,5 | 2.557,0 | 1.667,4 | 1.635,4 |
| J. " | 2.670,9 | 3.260,9 | 3.219,2 | 2.345,6 | 2.044,1 | 1.720,7 | 1.864,8 | 2.017,8 | 791,5 | 2.557,0 | 1.749,3 | 1.742,7 |
| A. " | 2.680,7 | 3.260,9 | 3.290,2 | 2.345,6 | 2.044,1 | 1.693,1 | 1.870,1 | 2.092,9 | 791,5 | 2.557,0 | 1.772,0 | 1.744,8 |
| S. " | 2.680,7 | 3.260,9 | 3.290,2 | 2.345,6 | 2.044,1 | 1.693,1 | 1.860,8 | 1.970,9 | 791,5 | 2.534,8 | 1.772,0 | 1.757,0 |
| O. " | 2.689,2 | 3.260,9 | 3.339,5 | 2.345,6 | 2.044,1 | 1.732,4 | 1.869,5 | 1.970,9 | 791,5 | 2.534,8 | 1.784,5 | 1.802,9 |
| N. " * | 2.689,9 | 3.260,9 | 3.339,5 | 2.345,6 | 2.044,1 | 1.756,2 | 1.943,0 | 1.970,9 | 791,5 | 2.534,8 | 1.784,5 | 1.802,9 |
| D. " * | 2.689,9 | 3.260,9 | 3.339,5 | 2.345,6 | 2.044,1 | 1.756,2 | 1.929,3 | 1.811,4 | 791,5 | 2.520,1 | 1.791,3 | 1.787,9 |

No agropecuarios

| Período | Madera | | Papel y cartón | | | | Productos químicos | | | | | |
|-------------------------|--------------------------------|---------|----------------|---------------------------------|----------------------------|---------------------------|--------------------------|---------|-------------------|--|-------------------|------------------------------|
| | Muebles, excepto los de mimbre | Varios | Total | Cajas y otros envases de cartón | Celulosa y pasta de madera | Papel, cartón y cartulina | Bolsas y sobres de papel | Total | Aceites vegetales | Alcoholes, destilerías y desnaturación | Ceras para lustar | Colores, pinturas y barnices |
| Indice, base 1956 = 100 | | | | | | | | | | | | |
| 1968 | 1.590,4 | 1.797,4 | 1.520,1 | 1.636,2 | 890,0 | 1.657,1 | 1.243,6 | 1.604,5 | 1.123,0 | 1.848,2 | 2.218,5 | 1.631,2 |
| 1969 * | 1.694,3 | 1.665,5 | 1.637,0 | 1.879,9 | 890,0 | 1.766,8 | 1.252,0 | 1.666,1 | 1.201,2 | 1.892,7 | 2.522,6 | 1.641,1 |
| D. 1968 | 1.664,6 | 1.685,5 | 1.547,3 | 1.686,6 | 890,0 | 1.680,5 | 1.267,1 | 1.626,7 | 1.126,2 | 1.828,6 | 2.251,4 | 1.636,1 |
| E. 1969 | 1.664,6 | 1.685,5 | 1.575,7 | 1.686,6 | 890,0 | 1.733,1 | 1.267,1 | 1.630,6 | 1.126,2 | 1.828,6 | 2.251,4 | 1.636,3 |
| F. " | 1.664,6 | 1.685,5 | 1.596,3 | 1.764,3 | 890,0 | 1.737,7 | 1.267,1 | 1.632,2 | 1.126,2 | 1.848,1 | 2.251,4 | 1.636,3 |
| M. " | 1.664,6 | 1.661,5 | 1.606,0 | 1.806,3 | 890,0 | 1.737,7 | 1.267,1 | 1.631,6 | 1.133,3 | 1.848,1 | 2.251,4 | 1.636,3 |
| A. " | 1.664,6 | 1.661,5 | 1.605,1 | 1.806,3 | 890,0 | 1.740,5 | 1.247,0 | 1.626,2 | 1.126,4 | 1.876,0 | 2.251,4 | 1.636,3 |
| M. " | 1.664,6 | 1.661,5 | 1.608,9 | 1.806,3 | 890,0 | 1.747,5 | 1.247,0 | 1.651,5 | 1.198,6 | 1.894,7 | 2.251,4 | 1.642,9 |
| J. " | 1.664,6 | 1.661,5 | 1.608,9 | 1.806,3 | 890,0 | 1.747,5 | 1.247,0 | 1.649,2 | 1.204,2 | 1.915,7 | 2.399,8 | 1.642,9 |
| J. " | 1.664,6 | 1.661,5 | 1.644,3 | 1.919,7 | 890,0 | 1.764,1 | 1.247,0 | 1.680,5 | 1.258,2 | 1.915,7 | 2.479,8 | 1.643,1 |
| A. " | 1.664,6 | 1.661,5 | 1.657,0 | 1.953,8 | 890,0 | 1.773,0 | 1.247,0 | 1.690,2 | 1.294,4 | 1.915,7 | 2.628,2 | 1.643,1 |
| S. " | 1.664,6 | 1.661,5 | 1.672,0 | 2.002,3 | 890,0 | 1.779,8 | 1.247,0 | 1.690,4 | 1.240,2 | 1.915,7 | 2.708,1 | 1.643,1 |
| O. " | 1.664,6 | 1.661,5 | 1.675,6 | 2.002,3 | 890,0 | 1.786,6 | 1.247,0 | 1.702,3 | 1.240,2 | 1.915,7 | 2.810,8 | 1.643,1 |
| N. " * | 1.842,6 | 1.661,5 | 1.696,7 | 2.002,3 | 890,0 | 1.825,6 | 1.247,0 | 1.705,9 | 1.258,2 | 1.915,7 | 2.879,3 | 1.643,1 |
| D. " * | 1.842,6 | 1.661,5 | 1.697,3 | 2.002,3 | 890,0 | 1.826,8 | 1.247,0 | 1.702,8 | 1.209,5 | 1.922,3 | 3.107,6 | 1.647,1 |

PRODUCTOS NACIONALES

Por grupos y subgrupos

No agropecuarios

Productos químicos

| Período | Productos químicos | | | | | | | | | | Derivados del petróleo |
|-------------------------|--------------------|----------|--|------------------------------|-----------------------------|---|------------------------------|--|-----------------------|--|------------------------|
| | Curtientes | Fósforos | Fungicidas insecticidas y flúidos desinfectantes | Gases comprimidos y licuados | Jabón excepto el de tocador | Perfumes y artículos para higiene y tocador | Plásticos y polvos de moldeo | Preparaciones farmac. y espec. medicinales | Sustancias explosivas | Sustancias y productos químicos y farmacéuticos no menc. especialmente | Petróleo, refineries |
| Índice, base 1956 = 100 | | | | | | | | | | | |
| 1968 | 1.951,9 | 1.734,1 | 1.428,7 | 2.621,5 | 1.961,3 | 2.098,9 | 932,7 | 1.314,2 | 1.325,5 | 1.579,1 | 1.829,1 |
| 1969* | 2.082,6 | 1.664,6 | 1.432,1 | 2.615,0 | 2.101,7 | 2.280,0 | 922,4 | 1.373,3 | 1.149,0 | 1.593,7 | 1.959,3 |
| D. 1968 | 1.963,0 | 1.734,1 | 1.428,7 | 2.614,8 | 1.986,3 | 2.208,4 | 927,9 | 1.341,3 | 1.325,5 | 1.584,8 | 1.828,6 |
| E. 1969 | 1.957,5 | 1.734,1 | 1.428,7 | 2.614,8 | 1.986,3 | 2.231,4 | 925,5 | 1.346,2 | 1.325,5 | 1.588,1 | 1.828,6 |
| F. " | 1.957,5 | 1.734,1 | 1.428,7 | 2.614,8 | 1.985,6 | 2.239,7 | 926,0 | 1.346,2 | 1.325,5 | 1.588,1 | 1.828,6 |
| M. " | 1.957,5 | 1.650,8 | 1.428,7 | 2.614,8 | 1.985,6 | 2.240,3 | 930,3 | 1.346,2 | 1.325,5 | 1.591,8 | 1.828,6 |
| A. " | 1.957,5 | 1.650,8 | 1.428,7 | 2.614,8 | 1.991,2 | 2.240,9 | 931,6 | 1.346,2 | 1.089,5 | 1.587,6 | 1.828,6 |
| M. " | 1.957,5 | 1.650,8 | 1.428,7 | 2.614,8 | 2.060,9 | 2.242,7 | 926,4 | 1.390,2 | 1.089,5 | 1.593,0 | 2.026,4 |
| J. " | 1.957,5 | 1.650,8 | 1.434,5 | 2.614,8 | 2.098,9 | 2.242,9 | 929,0 | 1.354,0 | 1.089,5 | 1.595,4 | 2.026,4 |
| J. " | 2.207,6 | 1.650,8 | 1.434,5 | 2.615,3 | 2.115,2 | 2.266,3 | 929,3 | 1.379,7 | 1.090,4 | 1.595,0 | 2.026,4 |
| A. " | 2.207,6 | 1.650,8 | 1.434,5 | 2.615,3 | 2.140,9 | 2.266,2 | 927,5 | 1.394,3 | 1.090,4 | 1.591,9 | 2.026,4 |
| S. " | 2.207,6 | 1.650,8 | 1.434,5 | 2.615,3 | 2.174,5 | 2.299,0 | 909,7 | 1.394,3 | 1.090,4 | 1.593,4 | 2.026,4 |
| O. " | 2.207,6 | 1.650,8 | 1.434,5 | 2.615,3 | 2.224,1 | 2.361,2 | 911,6 | 1.394,3 | 1.090,4 | 1.597,0 | 2.026,4 |
| N. " | 2.207,6 | 1.650,8 | 1.434,5 | 2.615,3 | 2.220,3 | 2.361,2 | 910,9 | 1.394,3 | 1.090,4 | 1.605,0 | 2.026,4 |
| D. " * | 2.207,6 | 1.650,8 | 1.434,5 | 2.615,3 | 2.256,3 | 2.367,9 | 911,3 | 1.394,3 | 1.090,4 | 1.598,4 | 2.011,5 |

No agropecuarios

| Período | Caucho | | | Cuero | | | Piedras, vidrio y cerámica | | | | | | |
|-------------------------|---------|---------------------------------------|---------|---------|---------|---|----------------------------|----------------------|--------------------------------------|---------|---------|----------|--|
| | Total | Cubiertas y cámaras para auto motores | Varios | Total | Calzado | Cueros y pieles, curtid, teñido y apresto | Total | Alfarería y cerámica | Artículos de cemento y fibra cemento | Cal | Cemento | Mosaicos | Vidrios y cristalería en diversas formas |
| Índice, base 1956 = 100 | | | | | | | | | | | | | |
| 1968 | 2.012,6 | 2.209,9 | 1.694,8 | 2.220,2 | 2.346,5 | 1.995,8 | 1.877,6 | 2.181,5 | 1.555,2 | 1.862,1 | 1.938,0 | 2.051,5 | 1.697,0 |
| 1969* | 2.026,8 | 2.209,9 | 1.731,9 | 2.537,7 | 2.737,4 | 2.182,7 | 1.932,9 | 2.251,4 | 1.555,2 | 1.873,1 | 1.982,4 | 2.145,2 | 1.767,6 |
| D. 1968 | 2.021,1 | 2.209,9 | 1.717,0 | 2.248,6 | 2.391,2 | 1.995,2 | 1.894,2 | 2.218,1 | 1.555,2 | 1.862,1 | 1.962,3 | 2.077,3 | 1.700,3 |
| E. 1969 | 2.021,1 | 2.209,9 | 1.717,0 | 2.268,3 | 2.415,4 | 2.006,8 | 1.898,1 | 2.218,1 | 1.555,2 | 1.873,1 | 1.962,3 | 2.101,4 | 1.700,3 |
| F. " | 2.021,1 | 2.209,9 | 1.717,0 | 2.347,9 | 2.539,7 | 2.006,8 | 1.916,7 | 2.234,7 | 1.555,2 | 1.873,1 | 1.962,3 | 2.125,2 | 1.748,5 |
| M. " | 2.021,1 | 2.209,9 | 1.717,0 | 2.386,8 | 2.539,7 | 2.114,9 | 1.916,7 | 2.234,7 | 1.555,2 | 1.873,1 | 1.962,3 | 2.125,2 | 1.748,5 |
| A. " | 2.025,5 | 2.209,9 | 1.728,4 | 2.425,0 | 2.599,4 | 2.114,9 | 1.920,0 | 2.258,8 | 1.555,2 | 1.873,1 | 1.962,3 | 2.125,2 | 1.748,5 |
| M. " | 2.025,5 | 2.209,9 | 1.728,4 | 2.458,9 | 2.599,4 | 2.209,1 | 1.921,2 | 2.258,8 | 1.555,2 | 1.873,1 | 1.962,3 | 2.134,7 | 1.748,5 |
| J. " | 2.025,5 | 2.209,9 | 1.728,4 | 2.511,8 | 2.682,0 | 2.209,1 | 1.921,2 | 2.258,8 | 1.555,2 | 1.873,1 | 1.962,3 | 2.134,7 | 1.748,5 |
| J. " | 2.025,5 | 2.209,9 | 1.728,4 | 2.558,1 | 2.732,8 | 2.247,6 | 1.925,9 | 2.258,9 | 1.555,2 | 1.873,1 | 1.962,3 | 2.168,7 | 1.748,5 |
| A. " | 2.031,3 | 2.209,9 | 1.743,5 | 2.561,4 | 2.732,8 | 2.256,6 | 1.940,4 | 2.258,9 | 1.555,2 | 1.873,1 | 2.010,7 | 2.168,7 | 1.748,5 |
| S. " | 2.031,3 | 2.209,9 | 1.743,5 | 2.729,4 | 2.995,4 | 2.256,6 | 1.954,9 | 2.258,9 | 1.555,2 | 1.873,1 | 2.010,7 | 2.168,7 | 1.801,4 |
| O. " | 2.031,3 | 2.209,9 | 1.743,5 | 2.729,4 | 2.995,4 | 2.256,6 | 1.959,2 | 2.258,9 | 1.555,2 | 1.873,1 | 2.010,7 | 2.168,7 | 1.817,1 |
| N. " * | 2.031,3 | 2.209,9 | 1.743,5 | 2.729,4 | 2.995,4 | 2.256,6 | 1.960,7 | 2.258,9 | 1.555,2 | 1.873,1 | 2.010,7 | 2.160,9 | 1.826,7 |
| D. " * | 2.031,7 | 2.209,9 | 1.744,5 | 2.746,1 | 3.021,5 | 2.256,6 | 1.960,7 | 2.258,9 | 1.555,2 | 1.873,1 | 2.010,7 | 2.160,9 | 1.826,7 |

Por grupos y subgrupos

No agropecuarios

Metales, excluida maquinaria

| Período | Metales, excluida maquinaria | | | | | | | | | |
|-------------------------|------------------------------|---|---|---|-------------------|---------------------|--------------------------------------|-----------------------------------|--------------------------------------|-------------------------|
| | Total | Alambre, trefilado, galvanizado y otras operaciones | Art.hº con a/sin parte de otros metales no mencionados, especialmente | Artículos de hojalata, hierro, cinc, etc. incluido fabricación de envases | Artículos rurales | Básculas y balanzas | Bulones, tornillos, clavos, remaches | Cajas fuertes y muebles metálicos | Camas de hierro y bronce y elásticos | Caños de hierro y acero |
| Índice, base 1956 = 100 | | | | | | | | | | |
| 1968 | 1.849,3 | 1.945,9 | 1.944,4 | 2.188,9 | 2.014,8 | 1.922,3 | 1.968,9 | 1.529,0 | 1.718,6 | 1.883,5 |
| 1969 * | 1.912,8 | 1.945,9 | 1.978,2 | 2.194,0 | 2.092,0 | 2.070,1 | 1.984,0 | 1.749,1 | 1.857,4 | 1.883,5 |
| D. 1968 | 1.861,0 | 1.945,9 | 1.934,3 | 2.191,9 | 2.049,2 | 1.992,6 | 1.974,9 | 1.579,2 | 1.739,1 | 1.883,5 |
| E. 1969 | 1.870,9 | 1.945,9 | 1.934,3 | 2.192,8 | 2.049,2 | 1.998,9 | 1.974,9 | 1.629,9 | 1.782,9 | 1.883,5 |
| F. " | 1.871,4 | 1.945,9 | 1.934,4 | 2.192,8 | 2.049,2 | 1.998,9 | 1.974,9 | 1.629,9 | 1.782,9 | 1.883,5 |
| M. " | 1.879,1 | 1.945,9 | 1.934,4 | 2.192,8 | 2.100,6 | 1.998,9 | 1.974,9 | 1.629,9 | 1.782,9 | 1.883,5 |
| A. " | 1.886,4 | 1.945,9 | 1.950,7 | 2.192,8 | 2.100,6 | 1.998,9 | 1.974,9 | 1.629,9 | 1.782,9 | 1.883,5 |
| M. " | 1.895,8 | 1.945,9 | 1.966,3 | 2.192,8 | 2.100,6 | 1.998,9 | 1.974,9 | 1.629,9 | 1.824,5 | 1.883,5 |
| J. " | 1.902,4 | 1.945,9 | 1.966,3 | 2.192,8 | 2.100,6 | 2.057,1 | 1.974,9 | 1.713,1 | 1.824,5 | 1.883,5 |
| J. " | 1.914,8 | 1.945,9 | 1.973,4 | 2.192,8 | 2.100,6 | 2.057,1 | 1.974,9 | 1.790,6 | 1.824,5 | 1.883,5 |
| A. " | 1.923,0 | 1.945,9 | 1.997,4 | 2.192,8 | 2.100,6 | 2.133,3 | 1.974,9 | 1.790,6 | 1.824,5 | 1.883,5 |
| S. " | 1.937,9 | 1.945,9 | 1.997,4 | 2.192,8 | 2.100,6 | 2.133,3 | 1.974,9 | 1.818,8 | 1.964,7 | 1.883,5 |
| O. " | 1.945,9 | 1.945,9 | 1.997,4 | 2.192,8 | 2.100,6 | 2.155,7 | 1.998,7 | 1.909,1 | 1.964,7 | 1.883,5 |
| N. " | 1.958,1 | 1.945,9 | 2.029,3 | 2.192,8 | 2.100,6 | 2.155,7 | 2.015,5 | 1.909,1 | 1.964,7 | 1.883,5 |
| D. " | 1.966,3 | 1.945,9 | 2.058,4 | 2.208,4 | 2.100,6 | 2.155,7 | 2.020,2 | 1.909,1 | 1.964,7 | 1.883,5 |

No agropecuarios

Metales, excluida maquinaria

Vehículos y maquinarias, excluida la eléctrica

| Período | Metales, excluida maquinaria | | | | | | Vehículos y maquinarias, excluida la eléctrica | | | |
|-------------------------|--|--------------------------------------|--|---|---|--|--|--|---|---|
| | Cobre, bronce y otros metales no ferrosos fundición y elaboración en diversas formas | Cocinas y otros artículos eléctricos | Herrajes y guarn. p/puertas, ventanas, muebles | Hº, aº y otros metales fund. y elab. en forma y art. div. | Plomo estaño y otros metales no ferrosos, excluido cobre y bronce | Plomo estaño y otros metales no ferrosos, fundición de sus minerales | Total | Bicicletas, motocicletas, triciclos; constr. armada y reparación | Maq. mot. excl. eléctrica constr. armada y reparación | Tall. mec. p/aut. ómnibus, micros y fabr. repuestas |
| Índice, base 1956 = 100 | | | | | | | | | | |
| 1968 | 1.639,8 | 1.791,2 | 2.405,8 | 1.866,2 | 1.687,6 | 1.404,9 | 1.631,3 | 1.035,1 | 2.037,1 | 1.330,6 |
| 1969 * | 1.776,2 | 1.863,2 | 2.836,7 | 1.903,1 | 1.754,5 | 1.408,8 | 1.692,1 | 1.078,2 | 2.101,2 | 1.390,0 |
| D. 1968 | 1.631,1 | 1.823,9 | 2.570,1 | 1.877,8 | 1.692,0 | 1.406,9 | 1.645,0 | 1.056,5 | 2.043,2 | 1.350,3 |
| E. 1969 | 1.648,5 | 1.858,9 | 2.606,6 | 1.879,3 | 1.697,9 | 1.406,9 | 1.659,5 | 1.056,5 | 2.062,1 | 1.362,1 |
| F. " | 1.648,5 | 1.858,9 | 2.612,2 | 1.880,9 | 1.697,9 | 1.406,9 | 1.665,1 | 1.056,5 | 2.074,9 | 1.362,1 |
| M. " | 1.650,1 | 1.858,9 | 2.614,5 | 1.887,4 | 1.757,4 | 1.406,9 | 1.669,0 | 1.056,5 | 2.081,2 | 1.364,2 |
| A. " | 1.650,1 | 1.858,9 | 2.769,3 | 1.895,0 | 1.757,4 | 1.406,9 | 1.673,6 | 1.069,0 | 2.090,6 | 1.364,2 |
| M. " | 1.710,5 | 1.858,9 | 2.769,3 | 1.898,5 | 1.757,4 | 1.409,8 | 1.673,8 | 1.073,5 | 2.090,6 | 1.364,2 |
| J. " | 1.734,9 | 1.858,9 | 2.779,8 | 1.898,5 | 1.757,4 | 1.409,8 | 1.680,9 | 1.073,5 | 2.095,0 | 1.374,5 |
| J. " | 1.783,3 | 1.863,1 | 2.896,1 | 1.901,6 | 1.757,4 | 1.409,8 | 1.685,1 | 1.082,5 | 2.103,2 | 1.374,5 |
| A. " | 1.785,3 | 1.863,1 | 2.896,1 | 1.914,8 | 1.769,0 | 1.409,8 | 1.701,3 | 1.082,5 | 2.113,8 | 1.396,6 |
| S. " | 1.889,6 | 1.865,1 | 2.968,9 | 1.915,2 | 1.769,0 | 1.409,8 | 1.716,0 | 1.082,5 | 2.118,1 | 1.421,2 |
| O. " | 1.901,8 | 1.867,2 | 3.020,4 | 1.915,2 | 1.774,7 | 1.409,8 | 1.716,7 | 1.100,4 | 2.118,1 | 1.421,2 |
| N. " | 1.943,2 | 1.873,9 | 3.047,6 | 1.921,1 | 1.778,8 | 1.409,8 | 1.729,6 | 1.100,4 | 2.128,3 | 1.437,4 |
| D. " | 1.968,7 | 1.873,9 | 3.059,5 | 1.929,7 | 1.778,8 | 1.409,8 | 1.734,2 | 1.104,9 | 2.138,8 | 1.437,4 |

PRODUCTOS NACIONALES
Por grupos y subgrupos

| No agropecuarios | | | | | | | | | | |
|-------------------------|--------------------------------|------------------------------|---|------------------------------------|--|--|--------------------------------------|---|--------------------------------|---------|
| Período | Máquinas y aparatos eléctricos | | | | | | Productos de la industria extractiva | | | |
| | Total | Acumulados, pilas y baterías | Artículos y aparatos diversos para electricidad | Lámparas y tubos para electricidad | Motores eléctricos, construcción y reparación, incluso la fabricación de repuestos | Radiofonía, telefonía, telegrafía y televisión | Total | Piedras, mármoles, arena y materiales para construcción | Combustibles minerales sólidos | Sal |
| Índice, base 1956 = 100 | | | | | | | | | | |
| 1968 | 1.351,2 | 1.699,5 | 1.256,3 | 2.120,1 | 1.362,4 | 1.437,0 | 1.502,9 | 1.438,1 | 1.983,0 | 1.881,7 |
| 1969 * | 1.407,0 | 1.720,1 | 1.304,3 | 2.155,7 | 1.397,7 | 1.565,5 | 1.460,0 | 1.379,9 | 2.065,1 | 1.919,8 |
| D. 1968 | 1.361,6 | 1.710,9 | 1.265,4 | 2.120,1 | 1.370,8 | 1.456,4 | 1.455,6 | 1.379,9 | 2.039,4 | 1.881,7 |
| E. 1969 | 1.376,0 | 1.710,9 | 1.281,4 | 2.120,1 | 1.370,8 | 1.483,7 | 1.455,6 | 1.379,9 | 2.039,4 | 1.881,7 |
| F. " | 1.376,0 | 1.710,9 | 1.281,4 | 2.120,1 | 1.370,8 | 1.483,7 | 1.455,6 | 1.379,9 | 2.039,4 | 1.881,7 |
| M. " | 1.382,9 | 1.710,9 | 1.288,5 | 2.120,1 | 1.375,2 | 1.496,4 | 1.455,6 | 1.379,9 | 2.039,4 | 1.881,7 |
| A. " | 1.387,0 | 1.710,9 | 1.294,7 | 2.120,1 | 1.375,2 | 1.496,4 | 1.455,6 | 1.379,9 | 2.039,4 | 1.881,7 |
| M. " | 1.394,0 | 1.710,9 | 1.294,9 | 2.120,1 | 1.375,2 | 1.544,6 | 1.457,8 | 1.379,9 | 2.078,0 | 1.881,7 |
| J. " | 1.397,1 | 1.710,9 | 1.299,6 | 2.120,1 | 1.375,2 | 1.544,6 | 1.457,8 | 1.379,9 | 2.078,0 | 1.881,7 |
| J. " | 1.402,9 | 1.729,2 | 1.302,6 | 2.120,1 | 1.399,9 | 1.544,6 | 1.461,9 | 1.379,9 | 2.078,0 | 1.935,5 |
| A. " | 1.418,2 | 1.729,2 | 1.306,8 | 2.120,1 | 1.399,9 | 1.631,7 | 1.464,0 | 1.379,9 | 2.078,0 | 1.962,3 |
| S. " | 1.423,6 | 1.729,2 | 1.308,7 | 2.141,6 | 1.431,5 | 1.636,0 | 1.464,0 | 1.379,9 | 2.078,0 | 1.962,3 |
| O. " | 1.433,6 | 1.729,2 | 1.319,9 | 2.241,0 | 1.431,5 | 1.636,0 | 1.464,0 | 1.379,9 | 2.078,0 | 1.962,3 |
| N. " * | 1.446,2 | 1.729,2 | 1.336,3 | 2.262,4 | 1.431,5 | 1.644,6 | 1.464,0 | 1.379,9 | 2.078,0 | 1.962,3 |
| D. " * | 1.446,9 | 1.729,2 | 1.336,8 | 2.262,4 | 1.435,3 | 1.644,6 | 1.464,0 | 1.379,9 | 2.078,0 | 1.962,3 |

PRODUCTOS IMPORTADOS

Por grupos

| No agropecuarios | | | | | | | | |
|-------------------------|---------------|---------------------|---------|----------------|--------------------|---------|------------------------------|--------------------------------------|
| Período | Nivel general | Alimentos y bebidas | Madera | Papel y cartón | Productos químicos | Caucho | Metales, excluida maquinaria | Productos de la industria extractiva |
| Índice, base 1956 = 100 | | | | | | | | |
| 1968 | 1.800,4 | 1.381,4 | 1.797,3 | 1.010,6 | 1.568,6 | 1.600,7 | 2.053,1 | 3.199,0 |
| 1969 * | 1.993,2 | 1.506,9 | 2.240,0 | 1.013,5 | 1.629,7 | 2.092,3 | 2.172,3 | 3.581,5 |
| D. 1968 | 1.864,0 | 1.398,7 | 1.984,6 | 999,9 | 1.623,6 | 1.778,1 | 2.090,6 | 3.199,0 |
| E. 1969 | 1.877,9 | 1.432,1 | 1.988,4 | 994,4 | 1.616,2 | 1.839,4 | 2.084,0 | 3.322,6 |
| F. " | 1.900,3 | 1.432,1 | 2.050,5 | 992,3 | 1.630,0 | 1.992,6 | 2.093,7 | 3.322,6 |
| M. " | 1.921,8 | 1.436,0 | 2.104,7 | 991,4 | 1.635,1 | 2.145,9 | 2.106,2 | 3.322,6 |
| A. " | 1.956,5 | 1.436,4 | 2.271,6 | 987,2 | 1.638,4 | 2.145,9 | 2.125,8 | 3.322,6 |
| M. " | 1.973,6 | 1.432,3 | 2.314,7 | 1.000,7 | 1.626,4 | 1.552,0 | 2.188,0 | 3.322,6 |
| J. " | 1.981,6 | 1.442,6 | 2.350,0 | 1.000,7 | 1.621,9 | 1.962,0 | 2.189,8 | 3.322,6 |
| J. " | 1.986,3 | 1.460,4 | 2.297,4 | 1.015,5 | 1.623,7 | 2.084,6 | 2.197,5 | 3.338,1 |
| A. " | 1.999,9 | 1.478,2 | 2.297,4 | 1.023,1 | 1.611,7 | 2.329,9 | 2.199,3 | 3.338,1 |
| S. " | 2.025,6 | 1.497,8 | 2.295,1 | 1.023,1 | 1.636,6 | 2.176,6 | 2.202,8 | 3.770,8 |
| O. " | 2.057,3 | 1.536,8 | 2.295,1 | 1.042,1 | 1.644,7 | 2.207,2 | 2.215,1 | 4.064,4 |
| N. " * | 2.110,7 | 1.720,7 | 2.295,1 | 1.042,1 | 1.644,7 | 2.176,6 | 2.232,0 | 4.219,0 |
| D. " * | 2.126,1 | 1.776,4 | 2.320,5 | 1.050,6 | 1.628,0 | 2.084,6 | 2.232,8 | 4.311,7 |