

- 8 JUN 1971



REPUBLICA ARGENTINA



gjt

ENERO - SETIEMBRE

1970

C. I. 59

COMERCIO INTERIOR



PRESIDENCIA DE LA NACION ARGENTINA
SECRETARIA DEL CONSEJO NACIONAL DE DESARROLLO

INSTITUTO NACIONAL DE ESTADISTICA Y CENSOS

CONTENIDO

	Página
INTRODUCCION.	3
I - PRECIOS AL POR MAYOR	
Números índices.	6
Análisis retrospectivo	15
II - COMERCIO MINORISTA	
Números índices del monto de las ventas:	
Capital Federal	19
Capital Federal, por zonas	21
Partidos del Gran Buenos Aires.	30
La Plata	32
III - PRESTACION DE SERVICIOS	
Números índices del monto de los ingresos:	
Capital Federal	36
Partidos del Gran Buenos Aires.	36
La Plata	36
Análisis retrospectivo de II y III.	39

SERVICIO OFICIAL

INTRODUCCION

El presente folleto contiene las series estadísticas relacionadas con el "Comercio minorista y prestación de servicios" en la Capital Federal, partidos que integran el Gran Buenos Aires y La Plata, así como las referidas a "Precios al por mayor".

En los cuadros que incluye la presente publicación se detallan los datos referentes a los primeros 9 meses del año 1970 consignando asimismo, a efectos de facilitar el análisis de la evolución operada en esta rama de la economía, los valores índices correspondientes a igual período de 1969, a los últimos trece meses y los promedios anuales de 1968 y 1969, discriminados por grupos y subgrupos.

La metodología aplicada para la elaboración de estas series, se encuentra publicada, en forma sucinta, en el folleto C.I.5, del mes de abril de 1963 y, con un mayor detalle, en los editados oportunamente para cada una de ellas por la ex Dirección Nacional de Estadística y Censos.

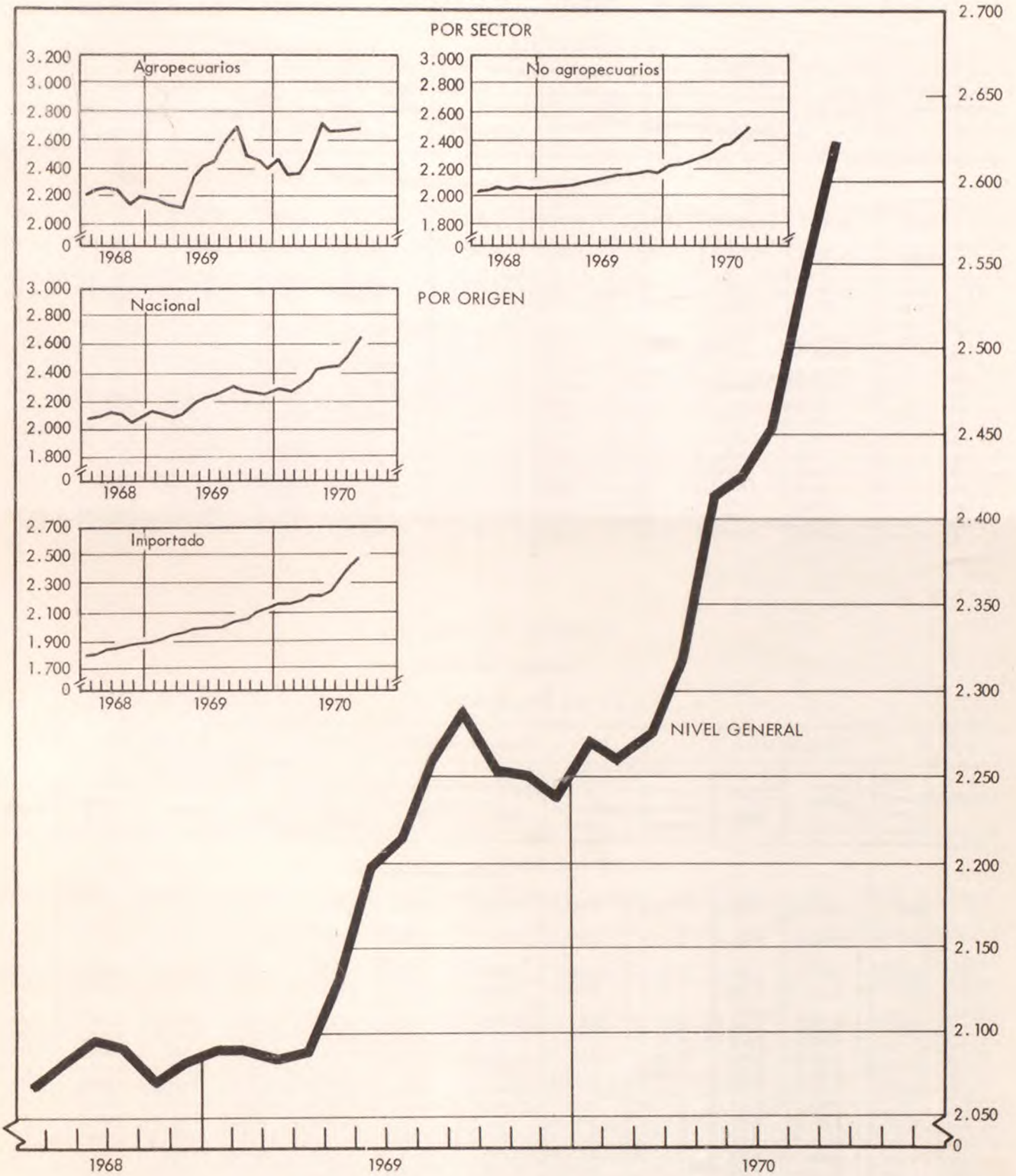
* Cifras provisionales.

I - PRECIOS AL POR MAYOR

PRECIOS AL POR MAYOR

Rubro	Periodo					Variaciones	
	1970 *				1969	9 pr.m.1970	9 pr.m. 1969
	Julio	Agosto	Setiembre	9 primeros meses	9 primeros meses		
	Indice, base 1956 = 100					%	
NIVEL GENERAL	2.456,0	2.544,7	2.625,2	2.397,4	2.166,0	+	10,7
NACIONAL	2.460,7	2.551,0	2.632,4	2.404,1	2.176,3	+	10,5
Agropecuarios	2.675,5	2.836,2	2.972,0 *	2.596,6	2.377,2	+	9,2
Producción vegetal	2.214,7	2.324,9	2.480,7	2.180,5	2.164,1	+	0,8
Producción animal	3.296,2	3.528,0	3.640,5	3.155,4	2.566,1	+	23,0
Pesca	3.534,9	3.525,6	3.311,4	3.520,0	3.020,9	+	16,5
No agropecuarios	2.378,0	2.441,2	2.501,7	2.329,9	2.114,4	+	10,2
Alimentos y bebidas	3.372,8	3.581,1	3.711,4	3.240,7	2.702,8	+	19,9
Tabaca	1.214,2	1.216,1	1.216,1	1.218,3	1.200,5	+	1,5
Textiles	1.916,7	1.921,1	1.930,9	1.906,6	1.892,9	+	0,7
Confecciones	2.704,2	2.704,2	2.896,8	2.715,5	2.669,0	+	1,7
Madera	1.984,2	1.985,6	2.031,6	1.952,9	1.785,5	+	9,4
Papel y cartón	1.777,1	1.808,8	1.854,0	1.757,6	1.619,4	+	8,5
Productos químicos	1.730,9	1.733,0	1.755,5	1.723,9	1.653,6	+	4,3
Derivados del petróleo	2.031,1	2.031,1	2.041,5	2.022,4	1.938,5	+	4,3
Caucho	2.047,4	2.047,4	2.047,4	2.041,0	2.025,3	+	0,8
Cuero	2.772,9	2.772,9	2.815,1	2.775,3	2.472,0	+	12,3
Piedras, vidrio y cerámica	2.053,6	2.054,1	2.053,9	2.018,4	1.923,9	+	4,9
Metales, excluida maquinaria	2.086,2	2.106,3	2.114,8	2.039,8	1.898,0	+	7,5
Vehículos y maquinaria, excluida la eléctrica	1.765,3	1.768,0	1.782,6	1.757,7	1.680,5	+	4,6
Maquinaria y aparatos eléctricos	1.487,9	1.504,2	1.508,7	1.475,0	1.395,3	+	5,7
Productos de la industria extractiva	1.704,8	1.704,8	1.704,8	1.547,3	1.458,7	+	6,1
IMPORTADO	2.359,6	2.416,7	2.477,1	2.262,9	1.958,2	+	15,6
Alimentos y bebidas	2.263,1	2.375,2	2.514,4	2.081,3	1.449,8	+	43,6
Madera	2.580,4	2.580,4	2.580,4	2.420,9	2.218,9	+	9,1
Papel y cartón	1.137,1	1.174,4	1.422,0	1.135,9	1.003,2	+	13,2
Productos químicos	1.758,4	1.932,7	2.099,2	1.763,0	1.626,7	+	8,4
Caucho	2.084,6	2.023,3	1.962,0	2.125,5	2.071,0	+	2,6
Metales, excluida maquinaria	2.306,9	2.325,6	2.324,3	2.271,1	2.154,1	+	5,4
Productos de la industria extractiva	4.960,7	4.960,7	4.960,7	4.578,5	3.375,8	+	3,6
NO AGROPECUARIOS	2.376,8	2.439,6	2.500,1	2.325,5	2.104,2	+	10,5
Nacional	2.378,0	2.441,2,	2.501,7	2.329,9	2.114,4	+	10,2
Importado	2.359,6	2.416,7	2.477,1	2.262,9	1.958,2	+	15,6

Indice, base 1956 = 100



Período	Por sector y origen					Por origen y sector				
	Nivel general	Agropecuarios	No agropecuarios			Nivel general	Nacional			Importado
		Nacional	Total	Nacional	Importado		Total	Agropecuarios	No agropecuarios	No agropecuarios
Índice, base 1956 = 100										
1968	2.061,7	2.187,6	2.016,3	2.031,3	1.800,4	2.061,7	2.074,8	2.187,6	2.031,3	1.800,4
1969	2.186,5	2.363,4	2.122,7	2.131,7	1.993,2	2.186,5	2.196,1	2.363,4	2.131,7	1.993,2
9 pr.m. 1969	2.166,0	2.337,2	2.104,2	2.114,4	1.958,2	2.166,0	2.176,3	2.337,2	2.114,4	1.958,2
9 pr.m. 1970 *	2.397,4	2.596,6	2.325,5	2.329,9	2.262,9	2.397,4	2.404,1	2.596,6	2.329,9	2.262,9
S. 1969	2.292,0	2.667,2	2.156,7	2.165,8	2.025,6	2.292,0	2.305,2	2.667,2	2.165,8	2.025,6
O. "	2.253,5	2.472,7	2.174,5	2.182,7	2.057,3	2.253,5	2.263,3	2.472,7	2.182,7	2.057,3
N. "	2.250,5	2.443,7	2.180,8	2.185,7	2.110,7	2.250,5	2.257,4	2.443,7	2.185,7	2.110,7
D. "	2.236,3	2.397,2	2.178,3	2.181,9	2.126,1	2.236,3	2.241,8	2.397,2	2.181,9	2.126,1
E. 1970	2.251,6	2.388,3	2.202,3	2.206,1	2.147,2	2.251,6	2.256,3	2.388,3	2.206,1	2.147,2
F. "	2.258,7	2.323,5	2.235,4	2.240,1	2.168,2	2.258,7	2.263,3	2.323,5	2.240,1	2.168,2
M. "	2.276,2	2.353,3	2.248,4	2.253,4	2.176,1	2.276,2	2.281,2	2.353,3	2.253,4	2.176,1
A. "	2.320,6	2.443,6	2.276,3	2.281,4	2.203,0	2.320,6	2.326,5	2.443,6	2.281,4	2.203,0
M. "	2.415,6	2.712,8	2.308,5	2.315,7	2.205,4	2.415,6	2.426,1	2.712,8	2.315,7	2.205,4
J. "	2.427,8	2.664,5	2.342,4	2.351,4	2.212,5	2.427,8	2.438,4	2.664,5	2.351,4	2.212,5
J. " *	2.456,0	2.675,5	2.376,8	2.373,0	2.359,6	2.456,0	2.460,7	2.675,5	2.378,0	2.359,6
A. " *	2.544,7	2.836,2	2.439,6	2.441,2	2.416,7	2.544,7	2.551,0	2.836,2	2.441,2	2.416,7
S. " *	2.625,2	2.972,0	2.500,1	2.501,7	2.477,1	2.625,2	2.632,4	2.972,0	2.501,7	2.477,1

PRODUCTOS NACIONALES

Por grupos

Período	Nivel general	Agropecuarios				No agropecuarios					
		Total	Producción vegetal	Producción animal	Pesca	Total	Alimentos y bebidas	Tabaco	Textiles	Confecciones	Madera
Índice, base 1956 = 100											
1968	2.074,8	2.187,6	1.983,6	2.467,3	2.155,0	2.031,3	2.626,7	1.195,0	1.769,9	2.595,3	1.547,5
1969	2.196,1	2.363,4	2.213,9	2.558,1	3.204,1	2.131,7	2.730,7	1.206,0	1.894,0	2.674,1	1.817,7
9 pr.m. 1969	2.176,3	2.337,2	2.164,1	2.566,1	3.020,9	2.114,4	2.702,8	1.200,5	1.892,9	2.669,0	1.785,5
9 pr.m. 1970 *	2.404,1	2.596,6	2.180,5	3.155,4	3.520,0	2.329,9	3.240,7	1.218,3	1.906,6	2.715,5	1.952,9
S. 1969	2.305,2	2.667,2	2.724,2	2.579,1	3.519,8	2.165,8	2.779,6	1.222,5	1.897,3	2.680,7	1.860,8
O. "	2.263,3	2.472,7	2.391,5	2.568,6	3.761,1	2.182,7	2.827,7	1.222,5	1.897,2	2.689,2	1.869,5
N. "	2.257,4	2.443,7	2.396,4	2.490,8	3.922,3	2.185,7	2.814,1	1.222,5	1.899,1	2.689,9	1.943,0
D. "	2.241,8	2.397,2	2.280,4	2.543,1	3.575,6	2.181,9	2.800,1	1.222,5	1.895,6	2.689,9	1.929,3
E. 1970	2.256,8	2.388,3	2.126,7	2.730,9	3.693,2	2.206,1	2.877,2	1.222,5	1.895,2	2.691,6	1.923,7
F. "	2.263,3	2.323,5	1.933,0	2.838,9	3.932,9	2.240,1	2.988,4	1.222,5	1.895,4	2.684,2	1.929,7
M. "	2.281,2	2.353,3	1.951,7	2.889,6	3.497,5	2.253,4	3.024,8	1.222,5	1.894,5	2.684,2	1.926,1
A. "	2.326,5	2.443,6	2.013,3	3.023,0	3.267,8	2.281,4	3.112,7	1.222,5	1.896,7	2.686,0	1.927,6
M. "	2.426,1	2.712,8	2.369,9	3.173,6	3.441,7	2.315,7	3.222,0	1.214,2	1.901,3	2.687,5	1.929,1
J. "	2.438,4	2.664,5	2.209,2	3.278,2	3.474,6	2.351,4	3.330,0	1.214,2	1.907,4	2.700,4	1.938,2
J. " *	2.460,7	2.675,5	2.214,7	3.296,2	3.534,9	2.378,0	3.372,6	1.214,2	1.916,7	2.704,2	1.984,2
A. " *	2.551,0	2.836,2	2.324,9	3.528,0	3.525,6	2.441,2	3.581,1	1.216,1	1.921,1	2.704,2	1.985,6
S. " *	2.632,4	2.972,0	2.480,7	3.640,5	3.311,4	2.501,7	3.711,4	1.216,1	1.930,9	2.896,8	2.031,6

PRODUCTOS NACIONALES

9

Por grupos

Período	No agropecuarios									
	Papel y cartón	Productos químicos	Derivadas del petróleo	Caucho	Cuero	Piedras, vidrio y cerámica	Metales, excluida maquinaria	Vehículos y maquinaria, excluida la eléctrica	Maquinaria y aparatos eléctricos	Productos de la industria extractiva
	Índice, base 1956 = 100									
1968	1,520,1	1,604,5	1,829,1	2,012,6	2,220,2	1,877,6	1,849,3	1,631,3	1,351,2	1,502,9
1969	1,637,0	1,666,1	1,959,3	2,026,8	2,537,7	1,932,9	1,912,8	1,692,1	1,407,0	1,460,0
9 pr.m. 1969	1,619,4	1,653,6	1,938,5	2,025,3	2,472,0	1,923,9	1,898,0	1,680,5	1,395,3	1,458,7
9 pr.m. 1970 *	1,757,6	1,723,9	2,022,4	2,041,0	2,775,3	2,018,4	2,039,8	1,757,7	1,475,0	1,547,5
S. 1969	1,672,0	1,690,4	2,026,4	2,031,3	2,729,4	1,954,9	1,937,9	1,716,0	1,423,6	1,464,0
O. "	1,675,6	1,702,3	2,026,4	2,031,3	2,729,4	1,959,2	1,945,9	1,716,7	1,433,6	1,464,0
N. "	1,696,7	1,705,9	2,026,4	2,031,3	2,729,4	1,960,7	1,958,1	1,729,6	1,446,2	1,464,0
D. "	1,697,3	1,702,8	2,011,5	2,031,7	2,746,1	1,960,7	1,966,3	1,734,2	1,446,9	1,464,0
E. 1970	1,698,7	1,709,3	2,011,5	2,033,0	2,752,0	1,971,6	1,978,2	1,739,7	1,450,5	1,467,9
F. "	1,701,8	1,713,2	2,011,5	2,033,0	2,772,9	1,973,1	1,989,3	1,744,9	1,457,5	1,467,9
M. "	1,704,9	1,715,4	2,011,5	2,033,0	2,772,9	2,007,3	1,996,7	1,753,8	1,463,9	1,467,9
A. "	1,755,2	1,714,5	2,011,5	2,033,0	2,772,9	2,009,2	2,010,8	1,754,1	1,469,0	1,467,9
M. "	1,757,9	1,720,2	2,020,8	2,047,8	2,772,9	2,016,1	2,026,8	1,754,7	1,468,8	1,468,4
J. "	1,759,6	1,722,5	2,031,1	2,047,4	2,772,9	2,026,8	2,048,9	1,755,9	1,464,5	1,471,7
J. " *	1,777,1	1,730,9	2,031,1	2,047,4	2,772,9	2,053,6	2,086,2	1,765,3	1,487,9	1,704,8
A. " *	1,808,8	1,733,0	2,031,1	2,047,4	2,772,9	2,054,1	2,106,3	1,768,0	1,504,2	1,704,8
S. " *	1,854,0	1,755,5	2,041,5	2,047,4	2,815,1	2,053,9	2,114,8	1,782,6	1,508,7	1,704,8

Por grupos y subgrupos

Período	Nivel general	Agropecuarios										
		Total	Producción vegetal					Producción animal				Pesca
			Total	Cereales y lino	Cultivos industriales	Frutas	Legumbres y hortalizas	Total	Ganado	Lana	Leche, huevos y aves	Pescado
		Índice, base 1956 = 100										
1968	2,074,8	2,187,6	1,983,6	2,058,6	1,695,6	1,660,9	2,356,2	2,467,3	2,748,1	1,108,0	2,152,6	2,155,0
1969	2,196,1	2,363,4	2,213,9	2,367,7	1,931,0	1,752,5	2,503,0	2,558,1	2,781,7	1,319,2	2,369,0	3,204,1
9 pr.m. 1969	2,176,3	2,337,2	2,164,1	2,351,2	1,883,8	1,593,8	2,447,6	2,566,1	2,773,4	1,353,8	2,413,6	3,020,9
9 pr.m. 1970 *	2,404,1	2,596,6	2,180,5	2,319,9	1,881,2	1,672,8	2,546,5	3,155,4	3,593,4	1,151,0	2,631,7	3,520,0
S. 1969	2,305,2	2,667,2	2,724,2	2,532,0	1,994,7	1,781,5	4,537,0	2,579,1	2,868,6	1,247,6	2,235,1	3,519,8
O. "	2,263,3	2,472,7	2,391,5	2,479,4	2,096,0	1,889,7	2,856,5	2,568,6	2,867,3	1,247,8	2,194,8	3,761,1
N. "	2,257,4	2,443,7	2,396,4	2,444,4	2,135,5	2,315,3	2,644,3	2,490,8	2,734,7	1,272,7	2,236,0	3,922,3
D. "	2,241,8	2,397,2	2,280,4	2,327,3	1,986,1	2,316,1	2,496,7	2,543,1	2,817,2	1,125,2	2,274,6	3,575,6
E. 1970	2,256,8	2,388,3	2,126,7	2,260,0	1,778,5	2,582,4	1,965,5	2,730,9	3,106,5	1,146,0	2,233,3	3,693,2
F. "	2,263,3	2,323,5	1,933,0	2,142,3	1,736,9	1,739,8	1,842,3	2,838,9	3,200,6	1,209,9	2,396,8	3,932,9
M. "	2,281,2	2,353,3	1,951,7	2,152,8	1,724,7	1,646,0	1,983,0	2,889,6	3,232,5	1,196,3	2,524,7	3,497,5
A. "	2,326,5	2,443,6	2,013,3	2,177,3	1,738,1	1,741,9	2,155,0	3,023,0	3,398,9	1,192,7	2,613,3	3,267,8
M. "	2,426,1	2,712,8	2,369,9	2,256,1	1,799,5	1,600,7	3,731,9	3,173,6	3,556,8	1,126,2	2,822,0	3,441,7
J. "	2,438,4	2,664,5	2,209,2	2,338,4	1,994,6	1,394,4	2,689,8	3,278,2	3,685,6	1,158,0	2,883,7	3,474,6
J. " *	2,460,7	2,675,5	2,214,7	2,354,7	2,117,5	1,383,0	2,549,5	3,296,2	3,711,0	1,109,3	2,904,7	3,534,9
A. " *	2,551,0	2,836,2	2,324,9	2,509,2	2,090,4	1,481,1	2,732,3	3,528,0	4,138,9	1,101,6	2,663,2	3,525,6
S. " *	2,632,4	2,972,0	2,480,7	2,688,7	1,950,2	1,485,7	3,269,5	3,640,5	4,309,6	1,119,4	2,643,9	3,311,4

PRODUCTOS NACIONALES
Por grupos y subgrupos

Período	No agropecuarios											
	Alimentos y bebidas											
	Total	Total	Aceites comestibles	Azúcar	Té y yerba mate	Carnes (conservadas y elaboradas)	Carnes faenadas	Confituras y chocolate	Dulces, mermeladas y jaleas	Fideos y otras pastas alimenticias	Frutas y legumbres secas y en conserva	Galletitas y bizcochos
	Índice, base 1956 = 100											
1968	2.031,3	2.626,7	1.351,9	1.637,7	1.302,8	2.860,1	3.854,4	1.919,1	2.030,6	2.255,8	2.019,2	2.045,3
1969	2.131,7	2.730,7	1.771,6	1.814,7	1.463,4	3.239,4	3.788,3	2.467,3	2.219,6	2.304,9	2.267,8	2.308,2
9 pr.m. 1969	2.114,4	2.702,8	1.702,5	1.788,7	1.462,5	3.223,7	3.786,4	1.451,5	2.205,4	2.279,8	2.256,7	2.289,6
9 pr.m. 1970 *	2.329,9	3.240,7	2.059,9	1.927,5	1.535,8	3.412,6	4.887,6	2.543,8	2.408,8	2.456,5	2.361,1	2.504,7
S. 1969	2.165,8	2.779,6	1.856,3	1.867,3	1.465,8	3.300,8	3.824,8	2.514,9	2.232,6	2.358,4	2.297,3	2.342,4
O. "	2.182,7	2.827,7	1.931,4	1.893,5	1.465,8	3.274,9	3.874,0	2.514,9	2.232,6	2.379,9	2.293,6	2.342,4
N. "	2.185,7	2.814,1	1.985,7	1.911,0	1.465,8	3.292,2	3.778,0	2.514,9	2.276,8	2.379,9	2.304,5	2.374,9
D. "	2.181,9	2.800,1	2.020,2	1.863,1	1.466,6	3.292,2	3.729,0	2.514,9	2.276,8	2.379,9	2.305,1	2.374,9
E. 1970	2.206,1	2.877,2	1.900,0	1.832,5	1.469,0	3.270,6	4.080,8	2.524,5	2.276,8	2.406,7	2.268,4	2.367,1
F. "	2.240,1	2.988,4	1.860,6	1.814,9	1.469,0	3.430,1	4.405,3	2.541,9	2.289,2	2.406,7	2.274,0	2.367,1
M. "	2.253,4	3.024,8	1.880,7	1.858,6	1.548,5	3.425,8	4.358,5	2.541,9	2.289,2	2.406,7	2.282,8	2.444,9
A. "	2.281,4	3.112,7	1.923,6	1.893,5	1.548,5	3.479,3	4.546,9	2.541,9	2.415,1	2.419,9	2.358,5	2.509,7
M. "	2.315,7	3.222,0	2.080,0	1.902,4	1.548,5	3.453,4	4.735,9	2.541,9	2.415,1	2.419,9	2.362,2	2.555,1
J. "	2.351,4	3.330,0	2.279,2	1.945,8	1.548,5	3.393,8	5.018,6	2.541,9	2.465,5	2.436,6	2.370,9	2.555,1
J. " *	2.378,0	3.372,6	2.272,7	1.989,5	1.563,5	3.447,5	5.092,5	2.541,9	2.509,4	2.445,4	2.400,8	2.568,1
A. " *	2.441,2	3.581,1	2.284,4	2.024,3	1.563,5	3.425,7	5.761,0	2.541,9	2.509,4	2.558,3	2.417,4	2.568,1
S. " *	2.501,7	3.711,4	2.057,6	2.085,6	1.563,5	3.386,9	5.988,5	2.576,6	2.509,4	2.608,2	2.514,9	2.607,0

Período	No agropecuarios												
	Alimentos y bebidas						Tabaco	Textiles					
	Harina y otros productos de la molinera del trigo	Legumbres y cereales	Pescados y mariscos en conserva	Productos lácteos	Vinagre	Bebidas	Tabaco picado	Total	Algodón desmontado	Hilados y tejidos	Medios	Tejidos y artículos de punto	Trenzados, sogas, cabos, piola y piñón
	Índice, base 1956 = 100												
1968	3.268,4	2.879,0	1.919,3	2.682,0	1.586,0	2.049,7	1.195,0	1.769,9	1.363,8	1.830,9	1.177,6	1.808,0	2.381,2
1969	3.345,2	3.007,4	2.207,6	2.642,0	1.643,6	2.171,4	1.206,0	1.894,0	1.360,2	1.966,1	1.198,0	1.977,2	2.601,4
9 pr.m. 1969	3.294,3	2.994,6	2.178,3	2.560,3	1.643,6	2.150,1	1.200,5	1.892,9	1.391,8	1.962,5	1.186,7	1.976,5	2.596,6
9 pr.m. 1970 *	3.579,4	3.051,8	2.513,3	3.784,9	1.955,1	2.427,6	1.218,3	1.906,6	1.196,1	1.993,8	1.259,7	1.976,5	2.661,3
S. 1969	3.454,8	3.098,4	2.219,0	2.752,1	1.643,6	2.168,1	1.222,5	1.897,3	1.272,5	1.977,6	1.205,4	1.979,3	2.637,6
O. "	3.475,7	3.045,3	2.234,5	2.905,7	1.643,6	2.225,8	1.222,5	1.897,2	1.269,5	1.977,6	1.207,9	1.979,3	2.637,6
N. "	3.494,4	3.045,3	2.260,2	2.910,1	1.643,6	2.225,8	1.222,5	1.899,1	1.265,5	1.978,1	1.243,6	1.979,3	2.637,6
D. "	3.523,2	3.045,3	2.391,1	2.836,0	1.643,6	2.253,9	1.222,5	1.895,6	1.261,4	1.975,5	1.243,6	1.979,3	2.571,2
E. 1970	3.561,4	3.045,3	2.464,9	2.833,6	1.702,6	2.259,4	1.222,5	1.895,2	1.261,4	1.975,2	1.239,5	1.979,3	2.571,2
F. "	3.591,4	3.057,3	2.506,9	2.998,2	1.702,6	2.291,9	1.222,5	1.895,4	1.261,4	1.975,2	1.243,6	1.979,3	2.571,2
M. "	3.597,7	3.072,2	2.479,4	3.197,5	1.770,1	2.359,6	1.222,5	1.894,5	1.208,4	1.979,2	1.243,6	1.979,3	2.578,4
A. "	3.594,8	3.072,2	2.506,9	3.364,8	1.770,1	2.418,1	1.222,5	1.896,7	1.150,1	1.987,4	1.243,6	1.979,3	2.601,5
M. "	3.560,7	2.973,2	2.530,0	3.852,0	1.770,1	2.444,6	1.214,2	1.901,3	1.146,7	1.991,9	1.243,6	1.979,3	2.681,6
J. "	3.558,4	2.973,2	2.530,0	4.123,6	1.770,1	2.448,2	1.214,2	1.907,4	1.147,3	1.999,2	1.250,7	1.979,3	2.691,9
J. " *	3.559,3	2.985,9	2.530,0	4.248,4	1.770,1	2.472,9	1.214,2	1.916,7	1.169,2	2.006,7	1.291,0	1.970,9	2.740,2
A. " *	3.587,4	3.075,3	2.536,0	4.487,7	1.770,1	2.533,0	1.216,1	1.921,1	1.184,4	2.010,6	1.291,0	1.970,9	2.757,7
S. " *	3.603,7	3.211,7	2.536,0	4.958,0	1.770,1	2.620,6	1.216,1	1.930,9	1.235,7	2.018,5	1.291,0	1.970,9	2.757,7

Por grupos y subgrupos

No agropecuarios

Período	Confecciones						Madera					
	Total	Bolsas de arpillera	Calzado de tela	Camisas y ropa interior para hombre	Hilos, bobinado	Sombreros para hombre	Total	Carbón vegetal	Corcho, tapones y otras formas	Maderas, aserrado y preparación	Maderas compensadas y placas para carpintería	Maderas extracción y corte
Índice, base 1956 = 100												
1968	2.595,3	3.260,9	3.051,8	2.230,0	2.006,6	1.596,5	1.547,5	1.296,3	739,9	1.908,9	1.520,6	1.276,5
1969	2.674,1	3.260,9	3.252,6	2.340,3	2.044,1	1.722,9	1.817,7	1.735,5	791,5	2.461,4	1.705,0	1.628,2
9 pr.m. 1969	2.669,0	3.260,9	3.223,6	2.338,5	2.044,1	1.714,2	1.785,5	1.674,7	791,5	2.438,5	1.677,7	1.571,6
9 pr.m. 1970 *	2.715,5	3.317,3	3.354,6	2.371,9	2.012,6	1.864,8	1.952,9	1.822,8	830,6	2.547,6	1.843,8	1.830,3
S. 1969	2.680,7	3.260,9	3.290,2	2.345,6	2.044,1	1.693,1	1.860,8	1.970,9	791,5	2.534,8	1.772,0	1.757,0
O. "	2.689,2	3.260,9	3.339,5	2.345,6	2.044,1	1.732,4	1.869,5	1.970,9	791,5	2.534,8	1.784,5	1.802,9
N. "	2.689,9	3.260,9	3.339,5	2.345,6	2.044,1	1.756,2	1.943,0	1.970,9	791,5	2.534,8	1.784,5	1.802,9
D. "	2.689,9	3.260,9	3.339,5	2.345,6	2.044,1	1.756,2	1.929,3	1.811,4	791,5	2.520,1	1.791,3	1.787,9
E. 1970	2.691,6	3.260,9	3.339,5	2.345,6	2.044,1	1.812,3	1.923,7	1.764,4	791,5	2.515,7	1.803,4	1.775,1
F. "	2.684,2	3.260,9	3.339,5	2.345,6	2.002,7	1.812,3	1.929,7	1.783,2	823,4	2.515,7	1.803,4	1.791,9
M. "	2.684,2	3.260,9	3.339,5	2.345,6	2.002,7	1.812,3	1.926,1	1.783,2	823,4	2.500,7	1.803,4	1.791,9
A. "	2.686,0	3.260,9	3.339,5	2.345,6	2.008,5	1.839,4	1.927,6	1.783,2	823,4	2.500,7	1.803,4	1.800,7
M. "	2.687,5	3.260,9	3.339,5	2.345,6	2.008,5	1.887,4	1.929,1	1.783,2	823,4	2.500,7	1.813,1	1.804,8
J. "	2.700,4	3.260,9	3.339,5	2.381,1	2.011,8	1.887,4	1.938,2	1.877,1	823,4	2.500,7	1.852,7	1.816,6
J. " *	2.704,2	3.260,9	3.339,5	2.389,9	2.011,8	1.910,8	1.984,2	1.877,1	855,7	2.626,6	1.869,0	1.892,2
A. " *	2.704,2	3.260,9	3.339,5	2.389,9	2.011,8	1.910,8	1.985,6	1.877,1	855,7	2.626,6	1.869,0	1.899,7
S. " *	2.896,8	3.768,1	3.475,6	2.458,1	2.011,8	1.910,8	2.031,6	1.877,1	855,7	2.641,4	1.976,4	1.899,8

No agropecuarios

Período	Madera		Papel y cartón				Productos químicos					
	Muebles, excepto los de mimbre	Varios	Total	Cajas y otros envases de cartón	Celulosa y pasta de madera	Papel, cartón y cartulina	Bolsas y sobres de papel	Total	Aceites vegetales	Alcoholes, destilerías y desnaturalización	Ceras para lustrar	Colores, pinturas y barnices
Índice, base 1956 = 100												
1968	1.590,4	1.797,4	1.520,1	1.636,2	890,0	1.657,1	1.243,6	1.604,5	1.123,0	1.848,2	2.218,5	1.631,2
1969	1.694,3	1.665,5	1.637,0	1.879,9	890,0	1.766,8	1.252,0	1.666,1	1.201,2	1.892,7	2.522,6	1.641,1
9 pr.m. 1969	1.664,6	1.666,8	1.619,4	1.839,1	890,0	1.751,2	1.253,7	1.653,6	1.189,7	1.884,3	2.385,9	1.640,0
9 pr.m. 1970 *	1.852,5	1.652,7	1.757,6	2.008,0	890,0	1.919,2	1.322,5	1.723,9	1.223,6	2.032,9	3.363,5	1.654,1
S. 1969	1.664,6	1.661,5	1.672,0	2.002,3	890,0	1.779,8	1.247,0	1.690,4	1.240,2	1.915,7	2.708,1	1.643,1
O. "	1.664,6	1.661,5	1.675,6	2.002,3	890,0	1.786,6	1.247,0	1.702,3	1.240,2	1.915,7	2.810,8	1.643,1
N. "	1.842,6	1.661,5	1.696,7	2.002,3	890,0	1.825,6	1.247,0	1.705,9	1.258,2	1.915,7	2.879,3	1.643,1
D. "	1.842,6	1.661,5	1.697,3	2.002,3	890,0	1.826,8	1.247,0	1.702,8	1.209,5	1.922,3	3.107,6	1.647,1
E. 1970	1.842,6	1.613,5	1.698,7	2.002,3	890,0	1.828,2	1.252,6	1.709,3	1.209,5	2.015,4	3.363,5	1.647,1
F. "	1.842,6	1.637,5	1.701,8	2.002,3	890,0	1.832,8	1.257,4	1.713,2	1.227,6	2.015,4	3.363,5	1.647,1
M. "	1.842,6	1.637,5	1.704,9	2.002,3	890,0	1.835,1	1.272,6	1.715,4	1.227,6	2.015,4	3.363,5	1.648,7
A. "	1.842,6	1.637,5	1.755,2	2.002,3	890,0	1.928,5	1.272,6	1.714,5	1.209,5	2.025,4	3.363,5	1.648,7
M. "	1.842,6	1.658,3	1.757,9	2.002,3	890,0	1.933,4	1.272,6	1.720,2	1.227,6	2.040,8	3.363,5	1.651,8
J. "	1.842,6	1.679,1	1.759,6	2.002,3	890,0	1.933,4	1.286,8	1.722,5	1.227,6	2.072,8	3.363,5	1.652,8
J. " *	1.842,6	1.670,3	1.777,1	2.002,3	890,0	1.946,0	1.375,8	1.730,9	1.227,6	2.039,6	3.363,5	1.656,2
A. " *	1.842,6	1.670,3	1.808,8	2.002,3	890,0	2.004,7	1.375,8	1.733,0	1.227,6	2.039,6	3.363,5	1.665,8
S. " *	1.931,6	1.670,3	1.854,0	2.053,5	890,0	2.030,5	1.536,0	1.755,5	1.227,6	2.031,9	3.363,5	1.668,8

Por grupos y subgrupos

Período	No agropecuarios										Derivados del petróleo
	Productos químicos										
	Curtientes	Fósforos	Fungicidas insecticidas y flúidos desinfectantes	Gases comprimidos y licuados	Jabón, excepto el de tocador	Perfumes y artículos para higiene y tocador	Plásticos y polvos de moldeo	Preparaciones farmac. y espec. medicinales	Sustancias explosivas	Sustancias químicas y farmacéuticas no menc. especialmente	
	Índice, base 1956 = 100										
1968	1.951,9	1.734,1	1.428,7	2.621,5	1.961,3	2.098,9	932,7	1.314,2	1.325,5	1.579,1	1.829,1
1969	2.082,6	1.664,6	1.432,1	2.615,0	2.101,7	2.280,0	922,4	1.373,3	1.149,0	1.593,7	1.959,3
9 pr.m. 1969	2.040,9	1.669,3	1.431,3	2.615,0	2.059,9	2.252,2	926,2	1.366,4	1.168,5	1.591,6	1.938,5
9 pr.m. 1970	2.228,5	1.733,8	1.440,2	2.636,2	2.333,0	2.399,1	921,0	1.395,4	1.090,4	1.591,6	2.022,4
S. 1969	2.207,6	1.650,8	1.434,5	2.615,3	2.174,5	2.299,0	909,7	1.394,3	1.090,4	1.593,4	2.026,4
O. "	2.207,6	1.650,8	1.434,5	2.615,3	2.224,1	2.361,2	911,6	1.394,3	1.090,4	1.597,0	2.026,4
N. "	2.207,6	1.650,8	1.434,5	2.615,3	2.220,3	2.361,2	910,9	1.394,3	1.090,4	1.605,0	2.026,4
D. "	2.207,6	1.650,8	1.434,5	2.615,3	2.236,3	2.367,9	911,3	1.394,3	1.090,4	1.598,4	2.011,5
E. 1970	2.207,6	1.733,8	1.440,2	2.608,6	2.241,4	2.367,9	910,2	1.395,3	1.090,4	1.594,6	2.011,5
F. "	2.207,6	1.733,8	1.440,2	2.608,6	2.265,4	2.367,9	913,0	1.395,3	1.090,4	1.594,6	2.011,5
M. "	2.207,6	1.733,8	1.440,2	2.608,6	2.265,4	2.380,5	916,6	1.395,3	1.090,4	1.597,8	2.011,5
A. "	2.207,6	1.733,8	1.440,2	2.608,6	2.288,3	2.380,7	919,0	1.395,3	1.090,4	1.594,0	2.011,5
M. "	2.207,6	1.733,8	1.440,2	2.608,6	2.316,0	2.389,2	917,8	1.395,3	1.090,4	1.592,9	2.020,8
J. "	2.207,6	1.733,8	1.440,2	2.612,6	2.331,7	2.388,8	920,5	1.395,3	1.090,4	1.593,4	2.031,1
J. "	2.207,6	1.733,8	1.440,2	2.690,1	2.342,3	2.426,8	923,2	1.395,3	1.090,4	1.605,3	2.031,1
A. "	2.207,6	1.733,8	1.440,2	2.690,1	2.434,5	2.426,8	931,9	1.395,3	1.090,4	1.572,1	2.031,1
S. "	2.396,1	1.733,8	1.440,2	2.690,1	2.511,8	2.463,3	936,4	1.396,2	1.090,4	1.579,8	2.041,5

Período	No agropecuarios												
	Caucho			Cuero			Piedras, vidrio y cerámica						
	Total	Cubiertas y cámaras para auto-motores	Varios	Total	Calzado	Cueros y pieles, curtido, teñido y apresto	Total	Alfarería y cerámica	Artículos de cemento y fibra cemento	Cal	Cemento	Mosaicos	Vidrios y cristalería en diversas formas
	Índice, base 1956 = 100												
1968	2.012,6	2.209,9	1.694,8	2.220,2	2.346,5	1.995,8	1.877,6	2.181,5	1.555,2	1.862,1	1.938,0	2.051,5	1.697,0
1969	2.026,8	2.209,9	1.731,9	2.537,7	2.737,4	2.182,7	1.932,9	2.251,4	1.555,2	1.873,1	1.982,4	2.145,2	1.767,6
9 pr.m. 1969	2.025,3	2.209,9	1.728,0	2.472,0	2.648,5	2.159,0	1.923,9	2.249,0	1.555,2	1.873,1	1.973,1	2.139,2	1.749,0
9 pr.m. 1970	2.041,0	2.209,9	1.769,0	2.775,3	3.056,8	2.271,7	2.018,4	2.313,3	1.555,2	1.896,9	2.059,2	2.280,8	1.893,3
S. 1969	2.031,3	2.209,9	1.743,5	2.729,4	2.995,4	2.256,6	1.954,9	2.258,9	1.555,2	1.873,1	2.010,7	2.168,7	1.801,4
O. "	2.031,3	2.209,9	1.743,5	2.729,4	2.995,4	2.256,6	1.959,2	2.258,9	1.555,2	1.873,1	2.010,7	2.168,7	1.817,1
N. "	2.031,3	2.209,9	1.743,5	2.729,4	2.995,4	2.256,6	1.960,7	2.258,9	1.555,2	1.873,1	2.010,7	2.160,9	1.826,7
D. "	2.031,7	2.209,9	1.744,5	2.746,1	3.021,5	2.256,6	1.960,7	2.258,9	1.555,2	1.873,1	2.010,7	2.160,9	1.826,7
E. 1970	2.033,0	2.209,9	1.747,9	2.752,0	3.021,5	2.272,8	1.971,6	2.268,1	1.555,2	1.873,1	2.042,4	2.160,9	1.827,1
F. "	2.033,0	2.209,9	1.747,9	2.772,9	3.054,2	2.272,8	1.973,1	2.271,8	1.555,2	1.890,1	2.042,4	2.160,9	1.827,1
M. "	2.033,0	2.209,9	1.747,9	2.772,9	3.054,2	2.272,8	2.007,3	2.317,3	1.555,2	1.898,6	2.057,6	2.244,6	1.869,9
A. "	2.033,0	2.209,9	1.747,9	2.772,9	3.054,2	2.272,8	2.009,2	2.317,3	1.555,2	1.898,6	2.064,0	2.244,6	1.869,9
M. "	2.047,8	2.209,9	1.786,7	2.772,9	3.054,2	2.272,8	2.016,1	2.317,3	1.555,2	1.898,6	2.065,3	2.244,6	1.893,9
J. "	2.047,4	2.209,9	1.785,6	2.772,9	3.054,2	2.272,8	2.026,8	2.331,8	1.555,2	1.898,6	2.065,3	2.244,6	1.925,7
J. "	2.047,4	2.209,9	1.785,6	2.772,9	3.054,2	2.272,8	2.053,6	2.332,0	1.555,2	1.898,6	2.065,3	2.409,0	1.942,3
A. "	2.047,4	2.209,9	1.785,6	2.772,9	3.054,2	2.272,8	2.054,5	2.332,0	1.555,2	1.907,9	2.065,3	2.409,0	1.942,3
S. "	2.047,4	2.209,9	1.785,6	2.815,1	3.110,6	2.289,7	2.053,9	2.332,0	1.555,2	1.907,9	2.065,3	2.409,0	1.941,6

Por grupos y subgrupos

No agropecuarias

Metales, excluida maquinaria

Período	Metales, excluida maquinaria									
	Total	Alambre, trefilado, galvanizado y otras operaciones	Art.h ^o con o/sin parte de otros metales no mencionados especialmente	Artículos de hojalata, hierro, cinc, etc. incluida fabricación de envases	Artículos rurales	Básculas y balanzas	Bulones, tornillos, clavos, remaches	Cajas fuertes y muebles metálicos	Comas de hierro y bronce y elásticos	Caños de hierro y acero
Indice, base 1956 = 100										
1968	1.849,3	1.945,9	1.944,4	2.188,9	2.014,8	1.922,3	1.968,9	1.529,0	1.718,6	1.883,5
1969	1.912,8	1.945,9	1.978,3	2.194,0	2.092,0	2.070,1	1.984,0	1.749,1	1.857,4	1.883,5
9 pr.m. 1969	1.893,0	1.945,9	1.961,6	2.192,8	2.089,2	2.041,7	1.974,9	1.695,8	1.821,6	1.883,5
9 pr.m. 1970 *	2.039,8	2.003,7	2.098,4	2.263,8	2.301,6	2.231,5	2.104,5	1.999,6	2.079,4	1.905,3
S. 1969	1.937,9	1.945,9	1.997,4	2.192,8	2.100,6	2.133,3	1.974,9	1.818,8	1.964,7	1.883,5
O. "	1.945,9	1.945,9	1.997,4	2.192,8	2.100,6	2.155,7	1.998,7	1.909,1	1.964,7	1.883,5
N. "	1.958,1	1.945,9	2.029,3	2.192,8	2.100,6	2.155,7	2.015,5	1.909,1	1.964,7	1.883,5
D. "	1.966,3	1.945,9	2.058,4	2.208,4	2.100,6	2.155,7	2.020,2	1.909,1	1.964,7	1.883,5
E. 1970	1.978,2	1.945,9	2.060,0	2.239,1	2.125,9	2.155,7	2.020,2	1.909,1	2.052,3	1.883,5
F. "	1.989,3	1.945,9	2.066,8	2.239,1	2.322,1	2.221,9	2.020,2	1.909,1	2.052,3	1.883,5
M. "	1.996,7	1.945,9	2.070,1	2.239,1	2.322,1	2.221,9	2.037,8	1.922,9	2.057,3	1.883,5
A. "	2.010,8	1.945,9	2.070,1	2.239,1	2.322,1	2.221,9	2.037,3	1.922,9	2.057,3	1.883,5
M. "	2.026,8	1.945,9	2.070,0	2.239,1	2.322,1	2.221,9	2.021,5	2.066,4	2.099,0	1.883,5
J. "	2.048,9	2.026,5	2.103,6	2.239,1	2.322,1	2.221,9	2.172,5	2.066,4	2.099,0	1.911,0
J. " *	2.086,2	2.092,4	2.145,6	2.301,9	2.322,1	2.241,8	2.202,5	2.066,4	2.099,0	1.939,6
A. " *	2.106,3	2.092,4	2.145,6	2.301,9	2.328,0	2.288,4	2.202,5	2.066,4	2.099,0	1.939,6
S. " *	2.114,8	2.092,4	2.153,2	2.335,6	2.328,0	2.288,4	2.225,4	2.066,4	2.099,0	1.939,6

No agropecuarias

Metales, excluida maquinaria

Vehículos y maquinarias, excluida la eléctrica

Período	Metales, excluida maquinaria						Vehículos y maquinarias, excluida la eléctrica			
	Cobre, bronce y otros metales no ferrosos fundición y elaboración en diversas formas	Cocinas y otros artículos análogos excl. los eléctricos	Herrajes y guarn. p/puertas, ventanas, muebles	H ^o , a ^o y otros metales fund. y elab. en forma y art. div.	Plomo estaño y otros metales no ferrosos, excluido cobre y bronce	Plomo estaño y otros metales no ferrosos, fundición de sus minerales	Total	Bicicletas, motocicletas, triciclos; constr. armado y reparación	Maq. mot. excl. eléctrica constr. armado y reparación	Tall.mec. p/aut. ómnibus, micros y fabr. repuestos
Indice, base 1956 = 100										
1968	1.639,8	1.791,2	2.405,8	1.866,2	1.687,6	1.404,9	1.631,3	1.035,1	2.037,1	1.330,6
1969	1.776,2	1.863,2	2.836,7	1.903,1	1.754,5	1.408,8	1.692,1	1.078,2	2.101,2	1.390,0
9 pr.m. 1969	1.722,3	1.860,5	2.768,1	1.896,8	1.746,8	1.408,5	1.680,5	1.070,7	2.092,2	1.376,0
9 pr.m. 1970 *	2.047,7	1.925,1	3.226,8	2.005,6	1.890,7	1.439,7	1.757,7	1.160,2	2.167,6	1.453,7
S. 1969	1.889,6	1.865,1	2.968,9	1.915,2	1.769,0	1.409,8	1.716,0	1.082,5	2.118,1	1.421,2
O. "	1.901,8	1.867,2	3.020,4	1.915,2	1.774,7	1.409,8	1.716,7	1.100,4	2.118,1	1.421,2
N. "	1.943,2	1.873,9	3.047,6	1.921,1	1.778,8	1.409,8	1.729,6	1.100,4	2.128,3	1.437,4
D. "	1.968,7	1.873,9	3.059,5	1.929,7	1.778,8	1.409,8	1.734,2	1.104,9	2.138,8	1.437,4
E. 1970	1.980,5	1.873,8	3.059,5	1.937,3	1.809,7	1.409,8	1.739,7	1.154,2	2.139,8	1.443,1
F. "	1.980,5	1.881,2	3.120,7	1.952,3	1.811,8	1.409,8	1.744,9	1.154,2	2.144,2	1.449,4
M. "	1.981,6	1.882,5	3.159,9	1.967,2	1.817,7	1.426,2	1.753,8	1.154,2	2.164,4	1.449,4
A. "	2.036,8	1.882,5	3.163,4	1.987,2	1.869,9	1.426,2	1.754,1	1.163,2	2.164,4	1.449,4
M. "	2.070,5	1.897,8	3.274,4	1.998,7	1.869,9	1.426,2	1.754,7	1.163,2	2.165,6	1.449,4
J. "	2.071,8	1.897,8	3.279,7	2.022,8	1.869,9	1.426,2	1.755,9	1.163,2	2.168,5	1.449,4
J. " *	2.121,9	1.878,2	3.289,0	2.061,3	1.943,7	1.456,7	1.765,3	1.163,2	2.175,7	1.461,2
A. " *	2.092,5	2.040,7	3.330,5	2.061,8	2.011,8	1.488,1	1.768,0	1.163,2	2.181,8	1.461,2
S. " *	2.093,6	2.071,2	3.364,3	2.061,8	2.011,8	1.488,1	1.782,6	1.163,2	2.204,0	1.470,4

PRODUCTOS NACIONALES
Por grupos y subgrupos

Período	No agropecuarios									
	Máquinas y aparatos eléctricos					Productos de la industria extractiva				
	Total	Acumulados, pilas y baterías	Artículos y aparatos diversos para electricidad	Lámparas y tubos para electricidad	Motores eléctricos, construcción y reparación, incluso la fabricación de repuestos	Radiofonía, telefonía, telegrafía y televisión	Total	Piedras, mármoles, arena y materiales para construcción	Combustibles minerales sólidos	Sal
	Índice, base 1956 = 100									
1968	1.351,2	1.699,5	1.256,3	2.120,1	1.362,4	1.437,0	1.502,9	1.438,1	1.983,0	1.881,7
1969	1.407,0	1.720,1	1.304,3	2.155,7	1.397,7	1.565,5	1.460,0	1.379,9	2.065,1	1.919,8
9 pr.m. 1969	1.395,3	1.717,0	1.295,4	2.122,5	1.386,0	1.540,2	1.458,7	1.379,9	2.050,8	1.905,6
9 pr.m. 1970 *	1.475,0	1.762,5	1.366,1	2.250,2	1.460,9	1.673,8	1.547,3	1.466,8	2.189,1	1.984,7
S. 1969	1.423,6	1.729,2	1.308,7	2.141,6	1.431,5	1.636,0	1.464,0	1.379,9	2.078,0	1.962,3
O. "	1.433,6	1.729,2	1.319,9	2.241,0	1.431,5	1.636,0	1.464,0	1.379,9	2.078,0	1.962,3
N. "	1.446,2	1.729,2	1.336,3	2.262,4	1.431,5	1.644,6	1.464,0	1.379,9	2.078,0	1.962,3
D. "	1.446,9	1.729,2	1.336,8	2.262,4	1.435,3	1.644,6	1.464,0	1.379,9	2.078,0	1.962,3
E. 1970	1.450,5	1.729,2	1.342,4	2.262,4	1.435,3	1.644,6	1.467,9	1.379,9	2.147,5	1.962,3
F. "	1.457,5	1.729,2	1.351,7	2.262,4	1.438,0	1.649,3	1.467,9	1.379,9	2.147,5	1.962,3
M. "	1.463,9	1.729,2	1.355,2	2.262,4	1.438,0	1.677,6	1.467,9	1.379,9	2.147,5	1.962,3
A. "	1.469,0	1.729,2	1.359,4	2.262,4	1.458,6	1.680,6	1.467,9	1.379,9	2.147,5	1.962,3
M. "	1.468,8	1.729,2	1.359,1	2.262,4	1.458,5	1.680,6	1.468,4	1.379,9	2.155,2	1.962,3
J. "	1.464,5	1.734,4	1.354,1	2.205,8	1.459,3	1.680,6	1.471,7	1.379,9	2.213,2	1.962,3
J. " *	1.487,9	1.734,4	1.387,2	2.205,8	1.477,1	1.680,6	1.704,8	1.640,6	2.247,9	2.029,6
A. " *	1.504,2	1.866,3	1.392,9	2.205,8	1.491,6	1.685,3	1.704,8	1.640,6	2.247,9	2.029,6
S. " *	1.508,7	1.881,1	1.393,2	2.322,6	1.491,6	1.685,3	1.704,8	1.640,6	2.247,9	2.029,6

PRODUCTOS IMPORTADOS

Por grupos

Período	No agropecuarios							
	Nivel general	Alimentos y bebidas	Madera	Papel y cartón	Productos químicos	Caucho	Metales, excluida maquinaria	Productos de la industria extractiva
	Índice, base 1956 = 100							
1968	1.800,4	1.381,4	1.797,3	1.010,6	1.568,6	1.600,7	2.053,1	3.199,0
1969	1.993,2	1.506,9	2.240,0	1.013,5	1.629,7	2.092,3	2.172,3	3.581,5
9 pr.m. 1969	1.958,2	1.449,8	2.218,9	1.003,2	1.626,7	2.071,0	2.154,1	3.385,8
9 pr.m. 1970 *	2.262,9	2.081,3	2.420,9	1.135,9	1.763,0	2.125,5	2.271,1	4.578,5
S. 1969	2.025,6	1.497,8	2.295,1	1.023,1	1.636,6	2.176,6	2.202,8	3.770,8
O. "	2.057,3	1.536,8	2.295,1	1.042,1	1.644,7	2.207,2	2.215,1	4.064,4
N. "	2.110,7	1.720,7	2.295,1	1.042,1	1.644,7	2.176,6	2.232,0	4.219,0
D. "	2.126,1	1.776,4	2.320,5	1.050,6	1.628,0	2.084,6	2.232,8	4.311,7
E. 1970	2.147,2	1.860,2	2.320,5	1.050,6	1.644,2	2.084,6	2.232,6	4.311,7
F. "	2.168,2	1.877,2	2.343,9	1.050,6	1.644,2	2.068,5	2.248,7	4.311,7
M. "	2.176,1	1.913,4	2.343,9	1.050,6	1.660,3	2.007,2	2.248,7	4.311,7
A. "	2.203,0	1.971,9	2.346,2	1.112,5	1.680,1	2.207,2	2.250,6	4.463,1
M. "	2.205,4	1.978,4	2.346,2	1.112,5	1.701,5	2.145,9	2.251,4	4.463,1
J. "	2.212,5	1.978,2	2.346,2	1.112,5	1.746,6	2.145,9	2.251,4	4.463,1
J. " *	2.359,6	2.263,1	2.580,4	1.137,1	1.758,4	2.084,6	2.306,9	4.960,7
A. " *	2.416,7	2.375,2	2.580,4	1.174,4	1.932,7	2.023,3	2.325,6	4.960,7
S. " *	2.477,1	2.514,4	2.580,4	1.422,0	2.099,2	1.962,0	2.324,3	4.960,7

ANÁLISIS RETROSPECTIVO

Período	Nivel general	Nacional			Importado
		Total	Agropecuario	No agropecuario	
Índice, base 1956 = 100					
Julio 1968	2.069,0	2.482,6	2.192,8	2.040,2	1.795,2
Agosto "	2.085,0	2.498,9	2.225,5	2.050,2	1.804,5
Setiembre "	2.098,3	2.111,6	2.256,3	2.055,9	1.833,5
Julio 1969	2.217,6	2.229,1	2.444,4	2.146,2	1.986,3
Agosto "	2.263,2	2.276,2	2.577,9	2.160,1	1.999,9
Setiembre "	2.292,0	2.305,2	2.667,2	2.165,8	2.025,6
Julio 1970 *	2.456,0	2.460,7	2.675,5	2.378,0	2.359,6
Agosto " *	2.544,7	2.551,0	2.836,2	2.441,2	2.416,7
Setiembre " *	2.625,2	2.632,4	2.972,0	2.501,7	2.477,1

VARIACIONES PORCENTUALES

(Corresponden a la relación entre cada período y el inmediato anterior)

Julio 1968	+ 0,3	+ 0,3	- 0,8	+ 0,7	+ 0,9
Agosto "	+ 0,8	+ 0,8	+ 1,5	+ 0,5	+ 0,5
Setiembre "	+ 0,6	+ 0,6	+ 1,4	+ 0,3	+ 1,6
Julio 1969	+ 0,8	+ 0,8	+ 1,7	+ 0,5	+ 0,2
Agosto "	+ 2,1	+ 2,1	+ 5,5	+ 0,6	+ 0,7
Setiembre "	+ 1,3	+ 1,3	+ 3,5	+ 0,3	+ 1,3
Julio 1970 *	+ 1,2	+ 0,9	+ 0,4	+ 1,1	+ 6,6
Agosto " *	+ 3,6	+ 3,7	+ 6,0	+ 2,7	+ 2,4
Setiembre " *	+ 3,2	+ 3,2	+ 4,8	+ 2,5	+ 2,5

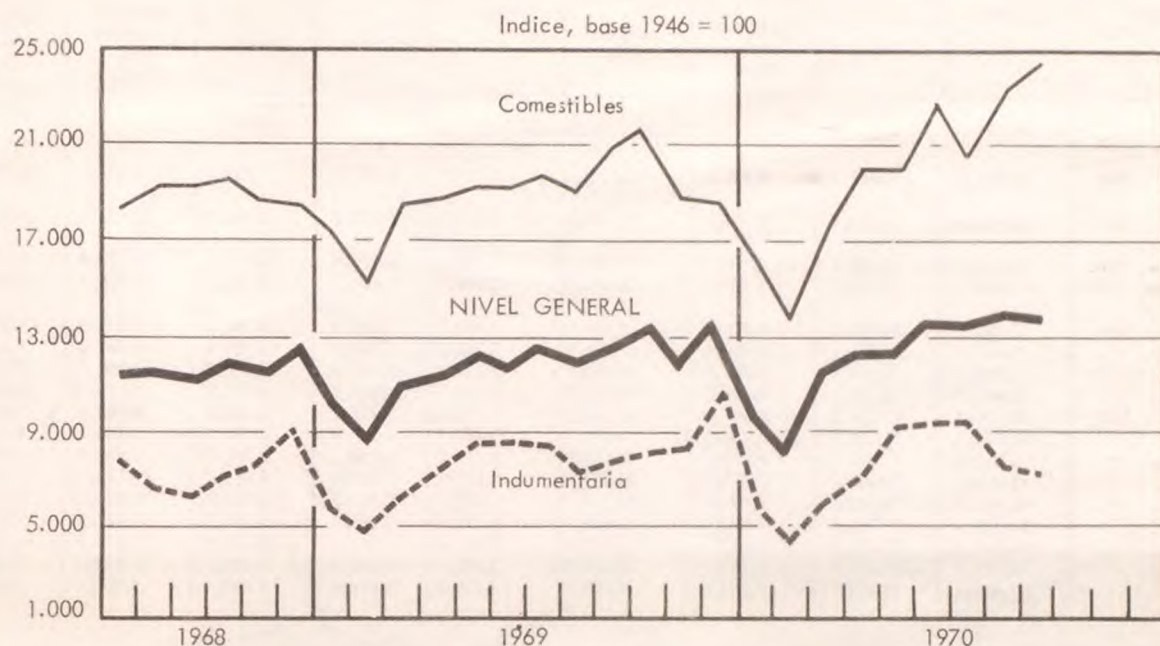
(Corresponden a la relación entre cada período y el correlativo del año anterior)

Julio 1968	+ 7,0	+ 7,3	+ 4,7	+ 8,4	+ 0,4
Agosto "	+ 5,4	+ 5,6	+ 2,7	+ 6,9	+ 0,9
Setiembre "	+ 4,9	+ 5,0	+ 3,0	+ 5,9	+ 2,7
Julio 1969	+ 7,2	+ 7,0	+ 11,5	+ 5,2	+ 10,6
Agosto "	+ 8,5	+ 8,4	+ 15,8	+ 5,4	+ 10,8
Setiembre "	+ 9,2	+ 9,2	+ 18,2	+ 5,3	+ 10,5
Julio 1970 *	+ 10,8	+ 10,4	+ 9,5	+ 10,8	+ 18,8
Agosto " *	+ 12,4	+ 12,1	+ 10,0	+ 13,0	+ 20,8
Setiembre " *	+ 14,5	+ 14,2	+ 11,4	+ 15,5	+ 22,3

II - COMERCIO MINORISTA

MONTO DE LAS VENTAS

Capital Federal



Rubro	Período					Variaciones
	1970 *				1969	9 pr.m. 1970 9 pr.m. 1969
	Julio	Agosto	Setiembre	9 primeros meses	9 primeros meses	
	Indice, base 1946 = 100					%
NIVEL GENERAL	13.265,1	13.709,0	13.620,5	12.038,9	11.254,9	+ 7,0
Grandes tiendas	2.986,0	2.650,1	1.929,8	2.247,9	2.132,6	+ 5,4
Indumentaria.	9.362,1	7.755,5	7.218,8	7.434,8	6.998,0	+ 6,2
Artículos para el hogar . .	12.570,7	12.296,8	11.678,3	11.099,5	10.613,0	+ 4,6
Farmacia y perfumería. . .	11.448,3	10.528,2	10.523,7	9.838,5	8.194,5	+ 20,1
Librería, papelería y juguetería	8.976,7	9.153,6	7.984,4	9.196,7	7.903,5	+ 16,4
Joyería y relojería	3.389,3	3.234,0	3.409,0	3.141,5	3.069,1	+ 2,4
Comestibles	20.813,8	23.697,7	24.493,9	19.888,7	18.650,6	+ 6,6

MONTO DE LAS VENTAS

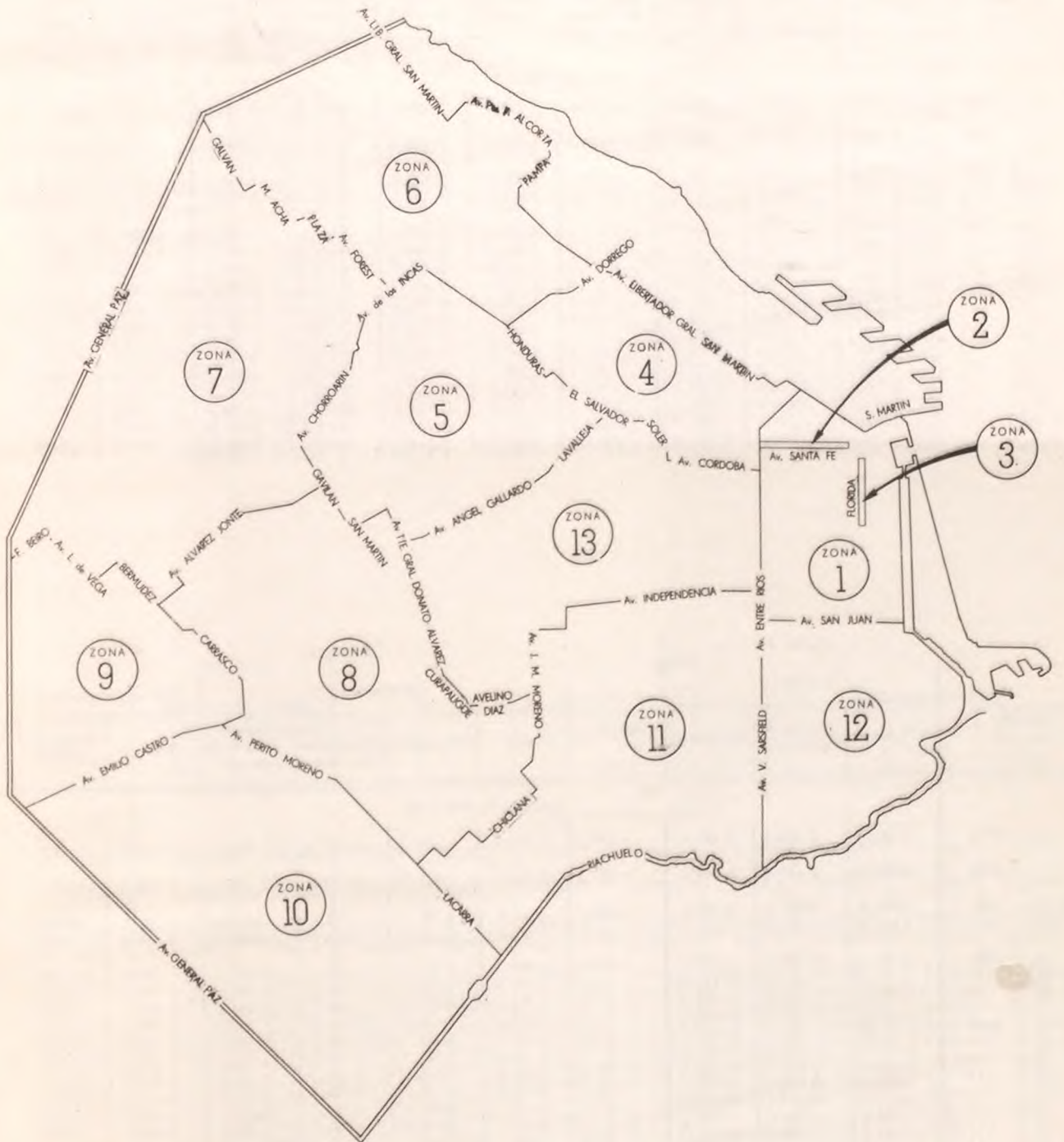
Capital Federal

Período	Nivel general	Comestibles			Grandes tiendas	Indumentaria			
		Total	Almacenes y afines	Venta de carne		Total	Tiendas	Sastrerías y artículos para hombre	Calzado y artículos de cuero
Índice, base 1946 = 100									
1968	10.947,5	18.529,4	6.226,8	19.547,6	2.116,0	6.682,0	4.523,3	9.812,1	6.109,5
1969	11.691,3	18.971,7	6.734,6	19.984,3	2.344,2	7.472,5	5.185,5	10.753,1	6.969,5
9 pr.m. 1969	11.254,9	18.650,6	6.185,2	19.682,1	2.132,6	6.998,0	4.908,1	10.033,4	6.418,9
9 pr.m. 1970 *	12.038,9	19.888,7	6.886,5	20.964,6	2.247,9	7.434,8	5.307,3	10.526,2	6.848,5
S. 1969	12.495,1	20.930,0	6.740,0	22.104,3	1.986,7	7.007,5	5.186,2	9.623,8	6.592,2
O. "	13.407,8	21.990,1	6.962,6	23.233,6	2.268,0	7.857,8	5.882,4	10.547,1	7.843,9
N. "	11.992,0	18.951,4	6.761,7	19.960,1	2.305,7	8.161,6	5.198,2	12.390,6	7.579,9
D. "	13.608,9	18.863,4	11.424,0	19.478,8	4.363,1	10.668,1	6.973,0	15.773,5	10.435,9
E. 1970	10.174,5	16.731,0	5.987,8	17.620,0	1.795,0	5.974,9	4.180,4	8.481,3	5.780,0
F. "	8.148,5	13.832,1	5.166,6	14.549,2	1.469,6	4.369,4	3.235,0	5.772,8	4.778,2
M. "	11.185,3	17.693,5	6.909,7	18.585,8	2.269,9	6.210,2	4.761,7	7.935,7	6.925,6
A. "	12.315,1	19.935,2	7.118,0	20.995,8	2.139,5	7.312,0	5.325,7	10.130,1	6.963,4
M. "	12.301,7	19.189,7	7.039,4	20.195,1	2.657,4	9.351,6	6.342,7	13.989,5	7.742,2
J. "	13.630,1	22.611,1	7.227,6	23.884,1	2.333,9	9.359,0	6.129,2	14.447,8	7.307,5
J. " *	13.265,1	20.813,8	7.587,1	21.908,2	2.986,0	9.362,1	6.823,6	13.225,9	8.143,8
A. " *	13.709,0	23.697,7	7.489,1	25.039,0	2.650,1	7.755,5	5.478,1	11.043,9	7.189,7
S. " *	13.620,5	24.493,9	7.453,5	25.904,0	1.929,8	7.218,8	5.489,4	9.708,7	6.806,3

Período	Artículos para el hogar					Farmacia y perfumería			Librería, papelería y juguetería	Joyería y relojería
	Total	Bazar y menaje	Electricidad, radio y discos	Ferretería y afines	Mueblería y tapicería	Total	Farmacia	Perfumería		
Índice, base 1946 = 100										
1968	10.015,4	8.569,9	22.617,1	14.145,0	8.657,5	7.257,0	6.071,3	11.440,4	7.773,2	2.690,5
1969	11.375,2	10.503,2	27.980,8	14.051,5	9.908,2	8.615,7	7.358,6	13.051,5	8.056,5	3.477,7
9 pr.m. 1969	10.613,0	9.316,0	26.046,0	13.543,6	9.444,4	8.194,5	7.041,1	12.263,9	7.903,5	3.069,1
9 pr.m. 1970 *	11.099,5	10.518,7	24.399,4	14.298,9	9.407,9	9.838,5	8.675,9	13.940,4	9.196,7	3.141,5
S. 1969	12.859,8	10.928,8	31.235,6	16.136,0	11.851,9	9.077,0	7.702,4	13.927,2	7.638,1	3.469,2
O. "	14.028,6	13.530,8	35.267,1	16.909,2	11.896,6	9.656,6	8.119,9	15.078,6	8.095,3	4.409,6
N. "	11.978,4	11.341,2	26.213,7	14.329,4	10.613,1	9.063,8	7.947,9	13.001,0	7.989,9	3.413,9
D. "	14.978,3	17.320,7	39.874,6	15.485,9	11.388,6	10.917,8	8.864,4	18.162,6	9.460,8	6.286,5
E. 1970	10.262,3	9.254,5	25.983,9	14.006,4	8.525,0	8.822,6	7.308,6	14.164,4	5.892,3	3.031,3
F. "	7.803,6	7.249,1	18.109,1	10.633,0	6.431,8	7.970,0	6.600,8	12.800,8	4.637,8	2.340,6
M. "	10.673,4	10.602,3	24.135,1	13.763,2	8.624,2	9.130,3	7.711,7	14.135,2	15.699,7	3.163,1
A. "	11.799,8	12.388,2	26.924,9	15.007,1	9.090,4	10.483,3	9.346,2	14.495,6	11.665,3	3.421,3
M. "	11.089,0	10.639,3	23.486,1	14.391,0	9.312,8	9.630,5	8.746,4	12.749,7	8.954,8	3.089,2
J. "	11.721,3	10.442,4	25.797,2	15.864,3	10.135,9	10.009,4	9.226,7	12.770,8	9.805,8	3.195,7
J. " *	12.570,7	11.413,2	28.191,1	15.126,6	11.434,5	11.448,3	10.371,6	15.247,2	8.976,7	3.389,3
A. " *	12.296,8	10.739,8	24.049,6	15.130,0	11.601,8	10.528,2	9.533,3	14.038,5	9.153,6	3.234,0
S. " *	11.678,3	11.939,9	22.917,2	14.768,9	9.514,5	10.523,7	9.237,7	15.061,1	7.984,4	3.409,0

MONTO DE LAS VENTAS

Capital Federal, por zonas



MONTO DE LAS VENTAS
Capital Federal, por zonas

ZONA 1										
Período	Nivel general	Indumentaria				Artículos para el hogar				
		Total	Tiendas	Sastrerías y artículos para hombre	Calzado y artículos de cuero	Total	Bazar y menaje	Electricidad, radio y discos	Ferretería y afines	Mueblería y tapicería
Índice, base 1950 = 100										
1968	2.557,6	1.820,1	836,8	2.983,6	1.124,3	3.309,6	2.849,9	5.114,0	3.678,9	2.216,1
1969	2.878,0	1.922,7	880,1	3.134,1	1.331,0	3.984,3	3.442,6	6.006,6	4.814,0	2.688,5
9 pr.m. 1969	2.655,9	1.810,1	850,5	2.911,3	1.197,2	3.630,8	2.956,9	5.424,6	4.573,4	2.533,2
9 pr.m. 1970 *	3.073,5	1.881,8	873,0	3.047,3	1.351,7	4.216,4	3.224,3	6.715,3	5.105,9	2.797,6
S. 1969	2.993,0	1.753,9	844,3	2.810,6	1.238,6	4.670,4	3.567,6	6.632,5	6.008,2	3.584,7
O. "	3.239,4	1.942,6	944,6	3.089,3	1.460,6	5.069,8	4.332,5	8.405,3	5.653,4	3.014,1
N. "	3.070,3	2.211,5	861,1	3.751,9	1.633,6	4.386,7	4.179,6	6.098,6	4.782,9	3.230,1
D. "	4.353,0	2.718,4	1.100,9	4.567,0	2.002,9	5.678,1	6.188,1	8.753,4	6.170,3	3.218,8
E. 1970	2.623,6	1.486,9	647,3	2.445,8	1.118,9	3.820,9	2.017,6	6.510,0	5.246,0	2.554,8
F. "	2.079,0	1.036,4	538,6	1.583,5	958,7	2.853,1	1.709,3	4.675,8	3.860,9	1.948,7
M. "	2.793,3	1.458,2	820,4	2.171,0	1.281,3	3.909,7	3.133,7	6.322,6	4.531,6	2.499,4
A. "	3.096,1	1.838,4	860,7	2.950,3	1.441,7	4.337,0	4.328,6	6.830,0	5.137,3	2.466,1
M. "	3.288,2	2.497,8	1.029,0	4.228,1	1.508,4	4.325,5	3.817,4	6.961,2	4.828,3	2.656,8
J. "	3.468,1	2.536,0	1.033,8	4.318,1	1.442,2	4.602,2	3.186,1	7.705,2	6.148,7	2.840,4
J. " *	3.590,6	2.435,4	1.160,4	3.909,5	1.759,3	4.818,9	3.623,2	7.593,4	5.307,6	3.389,0
A. " *	3.388,9	1.871,4	891,2	3.007,3	1.333,4	4.733,9	3.319,7	6.979,6	5.599,1	3.697,7
S. " *	3.333,4	1.775,3	875,5	2.812,0	1.321,7	4.546,3	3.883,5	6.859,6	5.294,0	3.125,2

ZONA 1										
Período	Comestibles			Nivel general	Indumentaria				Artículos para el hogar	
	Total	Almacenes y afines	Carnicerías		Total	Tiendas	Sastrerías y artículos para hombre	Calzado y artículos de cuero	Total	Bazar y menaje
Índice, base 1950 = 100										
1968	2.703,9	2.402,5	5.564,9	3.259,8	3.731,2	3.654,7	5.433,0	2.732,2	2.344,8	7.900,7
1969	2.993,6	2.645,4	6.299,0	3.654,5	4.026,4	3.929,3	5.694,2	3.153,2	2.932,5	10.045,8
9 pr.m. 1969	2.760,9	2.401,7	6.170,2	3.420,7	3.764,6	3.702,3	5.296,1	2.833,4	2.753,1	8.846,0
9 pr.m. 1970 *	3.350,8	2.895,8	7.669,3	3.383,3	3.779,8	3.642,8	5.488,9	3.064,4	2.613,5	9.920,7
S. 1969	3.007,7	2.606,6	6.813,5	4.023,9	4.404,2	4.567,4	5.477,4	2.761,0	3.285,8	11.588,0
O. "	3.212,9	2.822,6	6.917,3	4.165,7	4.677,2	4.888,6	5.081,6	3.340,5	3.172,9	11.451,4
N. "	2.994,7	2.624,6	6.507,2	3.911,6	4.401,1	4.297,2	5.936,3	3.666,2	2.961,3	11.730,3
D. "	4.867,8	4.682,2	6.629,8	4.990,7	5.358,0	4.644,8	9.647,6	5.331,2	4.277,6	17.754,2
E. 1970	2.827,7	2.485,3	6.077,0	2.381,4	2.706,6	2.469,7	4.302,2	2.560,7	1.750,2	5.794,7
F. "	2.447,1	2.092,9	5.808,8	1.601,9	1.718,0	1.583,9	2.898,5	1.412,7	1.376,5	3.498,4
M. "	3.194,7	2.845,9	6.505,1	3.347,8	3.618,6	3.810,5	3.827,2	2.531,9	2.822,1	12.411,3
A. "	3.368,6	2.992,3	6.939,4	3.908,4	4.284,2	4.312,3	4.908,9	3.648,5	3.178,8	14.041,9
M. "	3.315,8	2.895,1	7.307,8	4.030,6	4.613,7	4.591,7	5.924,2	3.667,3	2.898,7	11.025,3
J. "	3.557,0	3.089,7	7.991,2	3.761,5	4.337,7	3.900,8	7.881,1	3.586,2	2.643,1	9.960,8
J. " *	3.791,5	3.257,0	8.864,1	3.960,0	4.423,7	4.029,6	7.549,5	3.802,7	3.059,8	10.814,2
A. " *	3.802,7	3.184,3	9.672,4	3.710,6	4.153,9	3.903,8	6.750,7	3.268,0	2.850,1	10.365,0
S. " *	3.852,2	3.219,4	9.857,5	3.747,2	4.162,1	4.183,1	5.357,9	3.101,7	2.941,9	11.375,1

Capital Federal, por zonas

Período	ZONA 2		Nivel general	ZONA 3				Artículos para el hogar	
	Artículos para el hogar			Indumentaria				Total	Bazar y menaje
	Electricidad, radio y discos	Mueblería y tapicería		Total	Tiendas	Sastrerías y artículos para hombre	Calzado y artículos de cuero		
Índice, base 1950 = 100									
1968	1.062,9	2.156,9	2.105,7	2.083,4	1.197,1	3.660,9	1.620,7	2.149,1	1.388,4
1969	1.606,3	2.351,1	2.458,3	2.457,2	1.303,8	4.438,5	1.911,0	2.460,5	1.553,2
9 pr.m. 1969	1.540,9	2.337,6	2.315,5	2.289,5	1.218,2	4.140,8	1.773,4	2.366,1	1.407,1
9 pr.m. 1970 *	1.075,4	2.206,3	2.397,3	2.553,5	1.579,0	4.521,6	1.862,5	2.094,2	1.513,8
S. 1969	1.838,0	2.499,0	2.542,7	2.407,6	1.421,9	4.071,4	1.963,7	2.805,0	1.584,1
O. "	1.895,6	2.208,4	2.822,1	2.666,5	1.560,8	4.487,9	2.203,8	3.124,1	1.847,8
N. "	1.286,3	2.287,8	2.498,4	2.610,2	1.322,9	4.835,1	1.990,1	2.281,4	1.429,5
D. "	2.224,9	2.678,4	3.334,9	3.597,4	1.776,1	6.671,9	2.777,1	2.825,2	2.696,2
E. 1970	874,4	1.551,4	1.797,7	1.889,1	1.259,7	3.129,9	1.466,3	1.620,3	1.541,6
F. "	829,8	1.366,7	1.415,2	1.497,3	1.039,2	2.387,3	1.200,0	1.255,8	1.259,0
M. "	1.078,7	1.990,3	2.070,1	2.167,3	1.302,8	3.628,7	1.776,4	1.881,4	1.465,5
A. "	974,4	2.484,6	2.535,1	2.609,9	1.688,1	4.401,6	2.010,8	2.390,0	1.530,8
M. "	1.083,4	2.559,3	2.892,3	3.100,9	1.772,6	5.822,9	2.128,3	2.487,5	1.502,1
J. "	977,0	2.371,6	2.817,7	3.000,2	1.636,0	5.684,4	2.088,2	2.463,3	1.478,7
J. " *	1.417,5	2.638,8	2.916,0	3.119,8	1.935,4	5.637,2	2.182,1	2.520,3	1.677,8
A. " *	1.105,4	2.607,7	2.778,0	3.041,2	1.734,7	5.856,4	1.977,0	2.257,2	1.547,3
S. " *	1.338,1	2.286,7	2.353,9	2.555,8	1.842,7	4.146,2	1.933,0	1.962,0	1.611,8

Período	ZONA 3		Nivel general	ZONA 4				Artículos para el hogar		
	Artículos para el hogar			Indumentaria				Total	Bazar y menaje	Electricidad, radio y discos
	Electricidad, radio y discos	Mueblería y tapicería		Total	Tiendas	Sastrerías y artículos para hombre	Calzado y artículos de cuero			
Índice, base 1950 = 100										
1968	1.966,5	2.510,7	3.373,7	3.751,8	3.037,0	4.688,6	4.565,6	3.236,0	3.003,3	12.025,5
1969	2.332,7	2.874,0	3.727,4	4.593,0	3.968,9	5.509,7	5.080,8	3.611,2	3.168,7	12.149,2
9 pr.m. 1969	2.217,6	2.805,7	3.518,8	4.150,8	3.637,6	4.956,0	4.408,4	3.421,7	2.925,1	11.404,9
9 pr.m. 1970 *	2.456,8	2.271,4	3.883,3	5.091,9	4.647,9	5.958,4	4.887,2	3.730,1	2.893,0	15.516,6
S. 1969	2.506,0	3.386,4	3.745,0	4.542,2	4.333,9	5.130,3	4.005,0	3.716,3	3.576,5	12.298,3
O. "	2.351,5	3.822,3	4.170,6	5.233,5	4.892,4	5.621,9	5.765,6	4.416,6	3.735,4	13.966,1
N. "	2.166,5	2.668,6	4.011,4	5.203,8	4.466,9	6.105,6	6.198,8	3.769,7	3.469,6	11.954,3
D. "	3.515,6	2.744,8	5.043,9	7.321,3	5.527,7	9.783,2	9.087,5	4.352,0	4.493,4	16.545,8
E. 1970	1.345,4	1.708,1	3.267,1	3.740,5	3.121,0	4.711,3	4.054,3	3.553,4	2.398,7	13.446,5
F. "	1.654,0	1.172,0	2.705,3	2.978,2	2.232,4	4.207,3	3.362,4	2.566,6	931,8	10.770,9
M. "	2.254,8	1.986,1	3.679,8	4.350,2	3.837,9	-5.002,7	4.732,9	3.706,9	3.381,4	14.084,4
A. "	2.948,1	2.648,1	4.120,0	5.341,3	5.041,4	5.786,2	5.554,8	4.435,0	4.014,1	15.044,3
M. "	2.792,3	2.849,4	4.155,0	5.833,1	5.505,5	6.354,5	5.979,4	3.722,9	3.124,6	15.635,0
J. "	2.547,2	2.868,2	4.349,1	6.624,4	5.644,9	8.576,2	6.097,4	3.494,0	2.808,2	17.052,8
J. " *	3.042,5	2.778,3	4.368,9	6.183,9	5.873,3	6.997,4	5.538,3	4.091,2	3.188,1	18.608,2
A. " *	3.069,8	2.417,6	4.085,1	5.317,1	5.137,4	6.118,1	4.132,4	3.960,6	3.033,4	18.372,3
S. " *	2.456,7	2.014,7	4.219,7	5.458,0	5.437,1	5.871,9	4.532,8	4.040,2	3.156,9	16.634,8

MONTO DE LAS VENTAS
Capital Federal, por zonas

Período	ZONA 4					Nivel general	ZONA 5			
	Artículos para el hogar		Comestibles				Total	Indumentaria		
	Ferretería y afines	Mueblería y tapicería	Total	Almacenes y afines	Carnicerías			Tiendas	Sastrerías y artículos de cuero	Calzado y artículos de cuero
Índice, base 1950 = 100										
1968	3.217,0	5.586,9	3.160,5	2.699,5	4.458,6	3.702,2	2.209,0	1.897,2	2.984,1	2.572,1
1969	4.095,7	6.536,3	3.127,9	2.533,4	4.802,0	4.524,2	2.531,7	2.136,3	3.371,1	3.148,4
9 pr.m. 1969	3.850,9	6.348,8	3.088,0	2.474,5	4.650,7	4.250,5	2.394,3	2.010,9	3.307,3	2.883,6
9 pr.m. 1970 *	4.300,0	6.173,1	3.041,4	2.483,5	4.612,2	4.569,4	2.494,5	2.054,9	3.442,1	3.160,4
S. 1969	4.048,9	6.468,8	3.149,3	2.497,7	4.984,2	4.805,9	2.594,2	2.220,5	3.833,8	2.701,6
O. "	4.868,8	8.659,4	3.217,6	2.491,8	5.261,2	5.274,0	2.768,5	2.511,5	3.130,8	3.360,5
N. "	4.623,4	6.539,4	3.231,2	2.571,5	5.088,8	4.463,7	2.619,3	2.172,7	3.434,8	3.451,6
D. "	4.996,5	6.096,9	3.682,4	3.067,5	5.413,8	6.298,3	3.443,1	2.854,1	4.063,2	5.022,1
E. 1970	4.380,1	6.665,6	2.743,9	2.219,3	4.220,9	4.325,1	2.089,5	1.722,6	2.978,3	2.541,6
F. "	3.104,5	5.692,6	2.573,3	2.262,4	3.448,8	3.325,9	1.589,2	1.285,9	2.269,9	2.020,3
M. "	4.742,0	5.445,1	3.150,2	2.602,1	4.693,7	4.197,2	2.217,9	1.880,4	2.894,5	2.782,5
A. "	4.555,2	8.214,3	3.006,8	2.589,1	4.183,0	4.397,1	2.507,3	2.110,8	3.339,3	3.131,8
M. "	4.102,3	5.913,4	3.108,3	2.589,8	4.568,4	4.492,1	2.846,7	2.380,5	3.435,2	3.992,9
J. "	4.147,0	4.599,6	3.080,1	2.478,7	4.773,4	4.978,9	2.888,7	2.414,1	3.514,8	4.027,2
J. " *	4.646,4	6.223,3	3.131,1	2.541,4	4.791,6	5.273,9	3.011,6	2.540,6	4.088,2	3.660,3
A. " *	4.347,7	6.105,4	3.209,1	2.527,5	5.128,4	5.129,6	2.637,1	2.069,6	4.336,0	2.993,5
S. " *	4.674,9	6.698,6	3.369,5	2.541,3	5.701,7	5.004,9	2.662,9	2.089,8	4.122,9	3.293,1

Período	ZONA 5					Nivel general	ZONA 6				
	Artículos para el hogar			Comestibles			Total	Tiendas			
	Total	Bazar y menaje	Electricidad, radio y discos	Ferretería y afines	Mueblería y tapicería				Almacenes y afines	Carnicerías	
Índice, base 1950 = 100											
1968	5.636,4	3.274,3	16.279,2	3.136,3	2.946,6	3.768,5	3.677,4	4.102,8	4.864,9	3.962,9	4.231,1
1969	7.381,8	3.974,8	22.616,1	3.581,0	3.680,6	4.458,5	4.483,0	4.368,1	5.634,2	4.722,9	5.362,1
9 pr.m. 1969	6.848,8	3.639,4	20.891,2	3.489,4	3.402,3	4.224,8	4.208,3	4.285,8	5.283,7	4.395,5	4.993,0
9 pr.m. 1970 *	6.553,1	4.121,1	17.408,9	4.185,2	3.717,2	5.054,6	5.081,6	4.955,0	5.502,7	4.987,8	5.776,8
S. 1969	7.791,2	4.129,8	24.205,4	4.264,8	3.467,6	4.837,1	4.918,1	4.538,9	5.661,5	4.400,1	5.264,2
O. "	9.970,0	4.990,8	32.473,2	4.193,3	4.562,1	4.575,7	4.569,8	4.597,2	6.158,0	5.032,9	6.064,6
N. "	6.894,6	3.914,7	19.244,6	3.802,8	4.051,1	4.522,3	4.524,9	4.512,5	5.775,7	5.026,2	5.538,8
D. "	10.077,7	6.034,9	31.655,4	3.574,3	4.933,0	6.380,1	6.826,8	4.736,1	8.172,7	7.056,1	7.804,4
E. 1970	7.254,6	4.403,7	23.260,5	3.635,1	2.636,8	4.405,7	4.427,4	4.325,6	5.102,2	3.989,6	4.599,1
F. "	4.793,7	3.409,4	12.983,0	2.585,6	2.581,4	3.839,5	3.775,2	4.075,8	4.395,6	2.984,5	3.414,8
M. "	5.349,8	3.965,6	12.087,6	4.088,9	3.376,0	5.073,0	5.208,6	4.574,0	5.734,7	4.456,1	5.010,6
A. "	5.972,5	4.010,3	13.902,6	4.664,9	3.783,3	4.968,2	4.973,4	4.948,9	5.961,7	4.746,7	5.479,7
M. "	5.908,8	3.931,9	14.746,6	4.047,5	3.557,4	4.964,2	4.953,6	5.002,9	6.444,8	5.937,8	6.723,7
J. "	7.225,5	4.044,3	19.000,9	5.058,6	4.299,4	5.329,1	5.333,3	5.313,6	6.490,5	5.977,7	6.780,7
J. " *	7.786,9	4.686,2	20.797,2	4.550,8	4.750,2	5.607,4	5.668,7	5.381,8	6.642,5	6.397,7	7.629,2
A. " *	7.743,1	4.275,0	22.222,6	4.305,6	4.283,6	5.583,8	5.684,5	5.213,1	6.513,2	5.357,8	6.277,1
S. " *	6.943,4	4.363,6	17.679,2	4.729,5	4.186,4	5.720,4	5.709,8	5.759,4	6.339,4	5.042,5	6.076,3

MONTO DE LAS VENTAS
Capital Federal, por zonas

25

ZONA 6

Período	Indumentaria		Artículos para el hogar					Comestibles		
	Sastrerías y artículos para hombre	Calzado y artículos de cuero	Total	Bazar y menaje	Electricidad, radio y discos	Ferretería y afines	Mueblería y tapicería	Total	Almacenes y afines	Carnicerías
Índice, base 1950 = 100										
1968	5.172,7	2.629,2	3.540,5	3.436,3	4.922,3	2.278,5	3.619,8	6.296,4	7.197,5	3.940,9
1969	5.411,4	2.990,6	4.300,0	4.151,5	5.901,7	2.835,4	4.494,1	7.078,3	8.093,2	4.426,0
9 pr.m. 1969	5.015,5	2.791,8	4.000,1	3.832,2	5.470,3	2.752,2	4.259,9	6.681,8	7.583,1	4.322,6
9 pr.m. 1970 *	5.456,9	3.100,7	4.556,0	4.316,3	6.633,2	3.320,5	4.744,2	6.426,2	6.877,1	5.221,9
S. 1969	4.275,4	2.754,1	4.472,9	4.266,1	6.852,1	2.981,0	4.467,1	7.292,9	8.305,8	4.643,3
O. "	4.924,4	3.041,2	5.201,9	4.870,1	7.433,1	3.241,8	5.903,1	7.555,2	8.642,1	4.714,2
N. "	6.267,8	3.182,7	4.233,6	4.022,3	5.519,0	2.906,3	4.782,0	7.211,5	8.182,1	4.670,9
D. "	8.605,1	4.538,4	6.367,9	6.745,7	8.634,7	3.108,9	4.903,6	10.037,0	12.044,9	4.819,7
E. 1970	4.616,7	2.357,3	4.369,4	4.476,5	5.714,1	3.230,8	3.648,1	6.365,0	7.187,4	4.210,4
F. "	3.341,1	1.888,7	3.213,1	3.149,7	4.609,1	2.700,2	2.867,7	6.138,5	6.700,0	4.653,5
M. "	4.232,1	3.494,8	4.394,2	4.360,7	5.655,7	3.305,4	4.217,2	7.464,2	8.384,8	5.049,8
A. "	5.027,5	3.095,7	4.807,3	4.709,8	6.488,3	3.285,2	4.790,7	7.538,4	8.433,2	5.189,1
M. "	7.518,7	3.323,8	4.327,2	4.087,6	6.266,4	3.332,0	4.505,2	8.015,7	9.097,8	5.183,6
J. "	7.877,1	3.119,7	4.807,4	4.376,4	7.460,6	3.588,6	5.379,0	7.823,5	8.896,5	5.016,1
J. " *	6.740,5	3.708,7	4.605,3	4.112,5	7.689,8	3.278,0	5.207,7	7.967,5	8.882,6	5.562,8
A. " *	5.165,5	3.646,2	5.211,8	4.632,8	7.579,2	3.520,6	6.651,7	8.126,2	8.891,9	6.102,8
S. " *	4.593,1	3.271,0	5.267,9	4.941,0	8.235,2	3.643,4	5.430,6	7.932,7	8.652,4	6.028,6

ZONA 7

Período	Nivel general	Indumentaria				Artículos para el hogar				
		Total	Tiendas	Sastrerías y artículos para hombre	Calzado y artículos de cuero	Total	Bazar y menaje	Electricidad, radio y discos	Ferretería y afines	Mueblería y tapicería
Índice, base 1950 = 100										
1968	3.228,0	3.134,1	2.213,3	4.635,6	8.455,8	3.622,5	2.413,6	4.392,9	5.706,1	2.357,1
1969	3.725,0	3.666,7	2.438,9	5.649,6	10.816,3	4.599,1	2.876,8	5.400,0	7.255,8	3.414,3
9 pr.m. 1969	3.575,8	3.463,4	2.357,1	5.275,0	9.838,4	4.371,7	2.682,3	5.097,6	7.004,8	3.178,9
9 pr.m. 1970 *	3.795,5	3.638,4	2.438,7	5.475,5	10.890,4	4.599,1	2.872,1	6.087,9	6.894,7	3.863,7
S. 1969	3.664,3	3.212,4	2.152,0	4.949,3	9.320,9	4.829,2	2.714,1	5.275,0	8.017,7	3.645,7
O. "	3.917,7	3.680,5	2.518,5	5.304,1	11.117,8	5.737,1	3.845,0	5.492,9	8.974,0	4.186,7
N. "	3.786,6	3.860,8	2.342,6	6.328,6	12.658,1	4.819,7	2.567,3	4.721,4	7.879,0	4.291,4
D. "	4.710,0	5.288,2	3.190,9	8.686,6	17.469,0	5.286,7	3.966,8	8.717,9	7.174,0	3.883,8
E. 1970	3.598,5	3.508,6	2.152,4	5.660,1	11.507,7	4.471,4	2.958,5	6.108,6	6.091,2	4.412,2
F. "	3.057,9	2.707,9	1.698,8	4.251,3	8.812,9	3.630,3	2.690,4	3.965,7	5.317,9	2.601,2
M. "	3.653,8	3.621,8	2.662,6	4.643,8	10.608,3	4.383,8	2.888,7	5.368,9	6.823,3	3.048,4
A. "	3.733,4	3.555,5	2.455,4	4.820,9	11.319,4	4.510,7	2.970,0	5.812,9	6.889,7	3.290,7
M. "	4.031,6	4.286,5	3.060,7	6.044,5	12.013,5	4.719,9	2.647,6	5.812,5	7.651,3	3.717,4
J. "	4.119,3	4.382,1	2.972,9	7.232,6	11.058,9	4.750,7	2.656,9	6.655,7	7.195,3	4.415,9
J. " *	4.123,3	4.121,5	2.702,7	6.393,6	12.433,8	4.930,8	3.096,5	7.250,7	7.339,8	4.002,9
A. " *	3.878,2	3.280,3	1.997,7	5.488,4	10.385,0	4.923,2	2.931,7	7.034,6	7.205,4	4.598,8
S. " *	3.963,5	3.281,0	2.244,8	4.743,9	9.874,5	5.071,4	3.008,4	6.781,1	7.538,4	4.685,4

MONTO DE LAS VENTAS
Capital Federal, por zonas

Período	ZONA 7			Nivel general	ZONA 8				Artículos para el hogar	
	Comestibles				Indumentaria				Total	Bazar y menaje
	Total	Almacenes y afines	Carnicerías		Total	Tiendas	Sastrerías y artículos para hombre	Calzado y artículos de cuero		
Índice, base 1950 = 100										
1968	3.079,8	2.815,4	3.562,0	3.474,5	3.758,5	3.358,5	5.228,6	3.230,2	3.629,4	2.949,4
1969	3.281,8	2.818,4	4.078,2	4.109,0	4.361,5	4.139,6	5.528,3	3.718,8	4.650,8	3.963,0
9 pr.m. 1969	3.217,8	2.782,2	4.019,7	3.852,0	4.027,2	3.831,4	5.184,6	3.332,7	4.259,9	3.387,1
9 pr.m. 1970 *	3.467,6	2.947,4	4.426,8	4.519,3	4.472,9	4.435,9	5.318,4	3.696,2	4.803,0	4.135,0
S. 1969	3.361,0	2.873,0	4.260,7	4.098,7	3.885,0	3.833,1	4.546,4	3.347,7	4.969,1	4.317,7
O. "	3.084,2	2.469,0	4.223,1	4.661,2	4.532,6	4.482,2	4.918,9	4.265,9	6.259,6	5.582,3
N. "	3.153,0	2.581,3	4.210,0	4.385,7	4.627,8	4.080,2	6.148,1	4.395,0	4.875,2	4.290,4
D. "	3.944,3	3.731,9	4.324,9	5.591,4	6.932,9	6.630,2	8.610,8	5.970,4	6.335,5	7.200,4
E. 1970	3.180,2	2.736,4	3.997,9	4.121,4	4.028,3	3.934,6	5.157,0	3.123,8	4.846,5	4.109,8
F. "	3.007,0	2.599,4	3.757,6	3.136,3	3.033,5	3.059,0	3.091,4	2.916,2	3.838,5	3.344,7
M. "	3.270,8	2.848,4	4.047,8	4.047,7	3.661,1	3.673,1	3.825,7	3.469,2	4.936,4	4.624,6
A. "	3.436,2	2.955,0	4.322,5	4.274,4	4.212,3	4.215,9	4.935,9	3.483,4	4.858,4	5.127,3
M. "	3.451,9	3.000,1	4.283,2	4.705,2	5.715,7	5.730,5	7.104,5	4.298,1	4.191,3	3.742,6
J. "	3.565,1	3.034,4	4.543,6	5.033,9	5.768,7	5.599,8	7.913,8	4.028,2	4.949,5	3.567,0
J. " *	3.674,0	3.103,0	4.727,6	5.329,1	5.349,4	5.416,7	6.389,4	4.156,6	5.467,7	4.301,1
A. " *	3.753,9	3.122,0	4.921,2	5.050,8	4.191,1	4.061,5	4.681,1	4.006,2	5.389,3	3.934,0
S. " *	3.868,9	3.128,2	5.239,5	4.975,1	4.251,4	4.231,8	4.766,5	3.784,4	4.749,7	4.464,0

Período	ZONA 8			Nivel general	ZONA 9						
	Artículos para el hogar				Comestibles		Indumentaria				
	Electricidad, radio y discos	Ferretería y afines	Mueblería y tapicería		Total	Almacenes y afines	Carnicerías	Total	Tiendas	Sastrerías y artículos para hombre	Calzado y artículos de cuero
Índice, base 1950 = 100											
1968	3.760,3	4.512,3	3.756,3	3.257,4	3.265,5	3.252,1	2.634,1	1.951,0	1.162,2	4.227,8	2.403,6
1969	5.419,0	5.403,8	4.618,3	3.612,8	3.697,3	3.556,2	2.809,9	2.157,4	1.290,1	4.840,0	2.576,4
9 pr.m. 1969	4.772,1	5.240,6	4.362,2	3.490,0	3.543,2	3.454,5	2.673,8	2.016,8	1.206,1	4.540,0	2.400,7
9 pr.m. 1970 *	5.247,5	5.983,3	4.703,2	4.400,4	4.324,2	4.451,4	2.842,0	2.005,4	1.240,7	4.542,3	2.298,5
S. 1969	4.844,0	6.050,0	5.090,6	3.777,0	3.762,8	3.786,4	2.656,5	1.834,8	1.269,1	3.551,3	2.121,9
O. "	6.639,7	6.204,6	6.666,7	3.867,7	3.875,2	3.862,7	3.015,3	2.296,1	1.610,4	4.401,6	2.632,8
N. "	6.219,0	5.709,2	4.539,5	3.926,6	4.008,0	3.872,2	2.767,1	2.251,5	1.263,1	5.355,0	2.708,0
D. "	9.218,1	5.763,1	4.952,2	4.146,5	4.595,6	3.846,2	3.866,8	3.190,6	1.751,7	7.451,3	3.969,0
E. 1970	7.243,2	5.230,0	4.434,8	3.788,2	4.228,5	3.493,8	2.744,8	1.969,8	1.137,4	4.644,9	2.327,0
F. "	4.927,6	5.138,3	3.341,3	2.823,3	2.521,6	3.025,0	2.369,1	1.508,5	939,9	3.093,3	1.859,5
M. "	5.956,2	5.956,2	4.666,2	3.848,4	4.206,5	3.608,9	2.774,7	1.821,0	1.110,0	3.405,1	2.435,4
A. "	3.919,9	5.910,0	4.593,3	3.996,0	4.371,7	3.744,9	2.830,9	1.850,7	1.174,8	4.044,3	2.131,1
M. "	5.034,5	5.720,9	3.658,1	4.216,5	4.585,2	3.969,9	2.925,7	2.281,3	1.464,2	4.903,8	2.633,0
J. "	4.746,6	6.048,5	5.627,5	4.517,2	4.671,5	4.414,1	3.041,2	2.358,5	1.403,2	6.122,4	2.462,3
J. " *	6.062,5	6.662,2	5.679,2	5.236,2	4.873,1	5.479,0	3.087,0	2.378,3	1.526,9	5.542,6	2.554,3
A. " *	5.179,8	6.496,1	6.121,4	5.521,7	4.801,9	6.003,0	2.921,1	2.051,8	1.269,0	4.929,4	2.227,9
S. " *	4.819,3	6.687,1	4.206,9	5.656,2	4.658,1	6.323,6	2.883,4	1.829,1	1.141,1	4.195,0	2.055,8

MONTO DE LAS VENTAS
Capital Federal, por zonas

27

Período	ZONA 9								ZONA 10		
	Artículos para el hogar					Comestibles			Nivel general	Indumentaria	
	Total	Bazar y menaje	Electricidad, radio y discos	Ferretería y afines	Mueblería y tapicería	Total	Almacenes y afines	Carnicerías		Total	Tiendas
Índice, base 1950 = 100											
1968	2.752,3	2.399,5	2.489,4	2.275,5	4.987,1	3.092,4	3.076,9	3.203,1	3.757,8	2.731,7	3.139,6
1969	2.904,7	2.658,1	1.912,1	2.326,5	6.368,4	3.257,8	3.224,1	3.498,5	4.429,2	3.140,3	3.597,7
9 pr.m. 1969	2.798,3	2.428,7	1.837,7	2.279,9	6.382,6	3.108,7	3.057,5	3.474,0	4.149,8	2.913,3	3.374,0
9 pr.m. 1970 *	2.863,8	2.566,7	2.138,9	2.406,4	5.741,1	3.471,8	3.280,8	4.835,4	4.544,8	3.106,8	3.645,4
S. 1969	2.774,4	2.638,1	1.850,2	2.394,7	5.467,1	3.221,4	3.176,7	3.540,0	4.318,8	2.900,1	3.465,0
O. "	3.410,2	3.844,9	1.845,8	2.737,1	6.439,4	3.346,9	3.314,2	3.580,0	4.794,1	3.292,6	3.936,8
N. "	2.575,3	2.503,2	2.018,7	2.244,4	4.372,3	3.269,9	3.231,5	3.544,6	4.787,1	3.379,5	3.841,2
D. "	3.663,5	3.690,3	2.450,5	2.415,6	8.167,7	4.499,2	4.626,7	3.589,2	6.218,4	4.792,1	5.027,2
E. 1970	2.940,2	2.771,2	2.135,9	2.233,8	6.136,4	3.230,6	3.161,5	3.723,8	4.358,8	2.929,2	3.337,9
F. "	2.528,8	2.244,5	1.788,9	2.057,1	5.429,9	2.940,5	2.826,3	3.756,0	3.588,4	2.323,7	2.763,5
M. "	3.145,9	2.686,1	2.204,6	2.319,9	7.510,9	3.299,5	3.218,2	3.880,0	4.280,0	2.692,0	3.145,2
A. "	3.088,9	2.817,7	2.148,0	2.462,2	6.614,8	3.439,1	3.349,2	4.081,1	4.395,7	2.837,2	3.300,6
M. "	2.813,8	2.330,6	2.159,3	2.669,4	5.401,7	3.482,7	3.346,1	4.458,1	4.819,0	3.720,6	4.238,0
J. "	2.992,6	2.322,3	2.306,5	2.852,4	6.074,3	3.592,3	3.366,1	5.206,8	5.115,8	4.119,9	4.601,1
J. " *	3.000,0	2.849,2	2.281,0	2.734,5	5.143,9	3.679,5	3.378,8	5.825,8	5.013,9	3.484,5	4.286,8
A. " *	2.580,8	2.439,1	1.826,2	2.153,2	5.081,5	3.778,1	3.427,3	6.281,8	4.842,8	2.939,4	3.654,8
S. " *	2.683,4	2.640,0	2.399,7	2.175,2	4.276,9	3.804,1	3.453,7	6.305,1	4.489,1	2.914,9	3.480,7

Período	ZONA 10										
	Indumentaria		Artículos para el hogar					Comestibles			
	Sastrerías y artículos para hombre	Calzado y artículos de cuero	Total	Bazar y menaje	Electricidad, radio y discos	Ferretería y afines	Mueblería y tapicería	Total	Almacenes y afines	Carnicerías	
Índice, base 1950 = 100											
1968	2.593,3	2.169,4	2.981,3	3.772,3	3.074,1	1.418,8	3.057,7	4.977,9	3.563,0	6.514,1	
1969	3.099,5	2.413,8	3.666,2	4.154,5	4.221,0	1.598,6	3.776,9	5.844,1	3.883,6	7.987,5	
9 pr.m. 1969	2.849,6	2.200,2	3.232,8	3.821,4	3.472,3	1.515,5	3.467,8	5.610,5	3.590,6	7.826,9	
9 pr.m. 1970 *	2.911,9	2.374,6	3.622,2	3.814,9	3.899,8	1.665,1	4.567,7	6.163,4	4.194,8	8.312,5	
S. 1969	2.788,2	2.054,3	3.661,7	4.438,4	3.941,3	1.884,1	3.606,4	5.774,3	3.461,6	8.321,9	
O. "	3.035,4	2.437,1	4.931,1	5.797,3	6.376,9	1.878,3	3.737,2	5.869,9	3.549,3	8.425,0	
N. "	3.449,7	2.552,2	4.353,0	4.196,4	5.714,7	1.891,3	4.259,0	6.109,6	3.976,7	8.446,9	
D. "	5.059,5	4.176,3	5.613,2	5.464,3	7.309,8	1.775,4	6.111,5	7.650,7	6.765,7	8.540,6	
E. 1970	2.750,7	2.399,1	4.138,8	4.199,8	5.113,5	1.835,8	4.301,5	5.578,7	3.606,2	7.741,6	
F. "	1.758,0	2.067,6	3.182,8	3.560,1	3.540,2	1.137,3	3.795,4	4.785,4	3.227,0	6.488,1	
M. "	2.108,9	2.428,0	3.181,2	3.468,3	2.991,7	1.607,1	4.509,1	6.111,9	4.303,7	8.078,9	
A. "	2.519,7	2.333,1	3.562,8	3.813,5	4.017,6	1.756,2	3.967,3	6.056,6	3.991,8	8.317,2	
M. "	3.813,9	2.781,3	3.230,9	3.751,2	2.920,5	1.542,9	4.546,4	6.548,4	4.529,9	8.748,4	
J. "	4.767,9	2.774,5	3.932,4	3.486,8	4.646,8	1.592,6	5.332,2	6.540,7	4.511,1	8.753,4	
J. " *	3.263,3	2.335,6	4.238,6	4.196,1	5.127,5	1.708,6	4.908,1	6.620,3	4.585,3	8.838,0	
A. " *	2.487,4	2.129,2	3.884,4	3.982,8	4.154,5	1.891,9	5.010,6	6.838,5	4.706,2	9.163,8	
S. " *	2.737,1	2.122,8	3.247,8	3.875,5	2.586,3	1.913,9	4.739,1	6.390,1	4.292,2	8.683,3	

MONTO DE LAS VENTAS

Capital Federal, por zonas

ZONA 11

Período	Nivel general	Indumentaria				Artículos para el hogar				
		Total	Tiendas	Sastrerías y artículos para hombre	Calzado y artículos de cuero	Total	Bazar y menaje	Electricidad, radio y discos	Ferretería y afines	Mueblería y tapicería
Índice, base 1950 = 100										
1968	3.835,9	2.820,2	2.746,9	3.440,3	2.493,4	4.655,3	2.038,1	6.442,1	4.382,7	4.674,5
1969	4.272,3	3.317,4	3.287,3	4.007,8	2.851,0	5.327,3	2.396,0	7.742,6	4.986,6	4.801,1
9 pr.m. 1969	4.007,9	3.136,5	3.098,0	3.865,5	2.657,8	4.971,5	2.199,7	6.872,3	4.805,6	4.728,4
9 pr.in. 1970 *	4.502,1	3.396,0	3.580,7	3.806,9	2.714,0	5.265,7	2.288,2	6.796,8	5.322,2	5.290,1
S. 1969	4.376,7	3.203,5	3.173,9	4.152,3	2.541,4	5.829,9	2.431,0	8.131,9	5.808,9	5.204,4
O. "	4.665,0	3.479,9	3.642,9	3.914,9	2.822,5	6.628,0	2.996,0	9.837,5	6.457,1	5.140,0
N. "	4.248,7	3.388,3	3.207,4	4.148,9	3.167,8	5.159,0	2.375,7	7.959,4	4.555,7	4.470,9
D. "	6.057,5	4.712,7	4.714,8	5.241,6	4.301,7	7.396,5	3.581,0	13.262,8	5.576,1	5.445,1
E. 1970	4.058,3	2.961,8	3.096,1	3.240,4	2.480,2	5.043,1	2.422,7	7.415,1	4.886,7	3.951,5
F. "	3.442,1	2.475,8	2.507,2	2.960,5	2.043,9	3.794,2	2.041,9	5.638,9	3.011,5	4.057,2
M. "	4.712,7	4.185,8	5.048,4	3.595,0	2.912,4	4.947,5	2.321,2	5.903,2	5.460,4	4.614,9
A. "	4.446,8	3.241,5	3.444,6	3.310,1	2.781,2	5.637,9	2.377,3	7.083,6	5.805,8	5.794,6
M. "	4.730,8	3.857,9	4.082,8	4.113,5	3.212,1	5.338,7	2.207,5	6.671,0	5.450,2	5.674,4
J. "	4.981,4	3.909,1	4.025,2	4.941,3	2.894,0	5.994,8	2.168,1	8.065,4	6.203,7	5.597,8
J. " *	4.946,6	3.614,2	3.943,2	4.526,9	3.014,6	5.759,2	2.334,2	7.206,0	6.026,2	5.846,9
A. " *	4.657,8	3.062,3	3.047,6	3.749,0	2.568,6	5.691,5	2.314,9	6.876,5	5.810,1	6.433,0
S. " *	4.542,2	3.055,6	3.031,2	3.825,2	2.518,9	5.184,4	2.406,3	6.311,7	5.244,8	5.640,6

Período	ZONA 11 Comestibles			Nivel general	ZONA 12 Indumentaria				Artículos para el hogar	
	Total	Almacenes y afines	Carnicerías		Total	Tiendas	Sastrerías y artículos para hombre	Calzado y artículos de cuero	Total	Bazar y menaje
Índice, base 1950 = 100										
1968	4.158,0	4.504,7	3.765,0	2.633,2	2.186,2	1.817,6	2.838,3	2.235,2	4.185,0	5.189,4
1969	4.416,3	4.551,5	4.283,6	2.975,0	2.409,0	1.920,7	3.329,6	2.337,2	5.082,2	6.899,7
9 pr.m. 1969	4.139,0	4.259,8	4.192,2	2.749,0	2.261,6	1.811,5	3.117,7	2.176,4	4.741,9	6.251,5
9 pr.m. 1970 *	4.924,7	4.877,1	5.018,0	2.822,4	2.404,0	1.993,6	3.179,6	2.338,8	4.772,7	7.184,7
S. 1969	4.466,0	4.606,4	4.326,4	2.986,3	2.177,6	1.759,1	3.025,3	1.972,9	5.432,3	7.072,3
O. "	4.478,8	4.608,8	4.352,1	3.388,4	2.524,8	2.049,5	3.459,0	2.361,8	6.484,5	9.145,6
N. "	4.401,0	4.447,4	4.375,7	2.978,6	2.527,3	1.870,1	3.826,1	2.284,4	4.897,7	6.838,6
D. "	6.174,7	7.219,9	4.942,1	4.591,3	3.501,7	2.824,6	4.609,5	3.810,1	6.926,2	10.547,9
E. 1970	4.350,1	4.144,8	4.631,9	2.775,5	2.389,1	1.711,9	3.637,8	2.356,8	5.083,5	6.894,9
F. "	3.987,1	3.648,2	4.429,5	2.204,2	1.759,2	1.228,7	2.643,4	1.962,2	3.969,2	5.844,9
M. "	4.986,1	4.944,2	5.072,9	2.799,7	2.071,8	1.556,8	2.968,2	2.176,3	4.824,2	7.004,4
A. "	4.706,9	4.724,7	4.718,9	2.844,9	2.229,7	1.920,3	2.906,1	1.958,1	4.850,6	7.163,7
M. "	5.061,3	5.117,5	5.028,8	2.831,7	2.531,3	2.262,0	3.151,1	2.219,5	4.464,4	6.784,0
J. "	5.238,8	5.374,1	5.110,9	3.084,2	2.774,3	2.362,8	3.694,0	2.364,1	4.938,2	7.684,3
J. " *	5.362,1	5.567,2	5.149,8	3.353,7	2.910,9	2.691,4	3.496,5	2.461,0	5.511,8	8.121,0
A. " *	5.305,2	5.248,7	5.412,2	3.015,1	2.625,5	2.178,1	3.090,5	3.477,1	4.555,4	7.057,6
S. " *	5.324,7	5.124,9	5.606,7	2.992,5	2.344,6	2.030,6	3.028,7	2.074,5	4.756,7	8.107,9

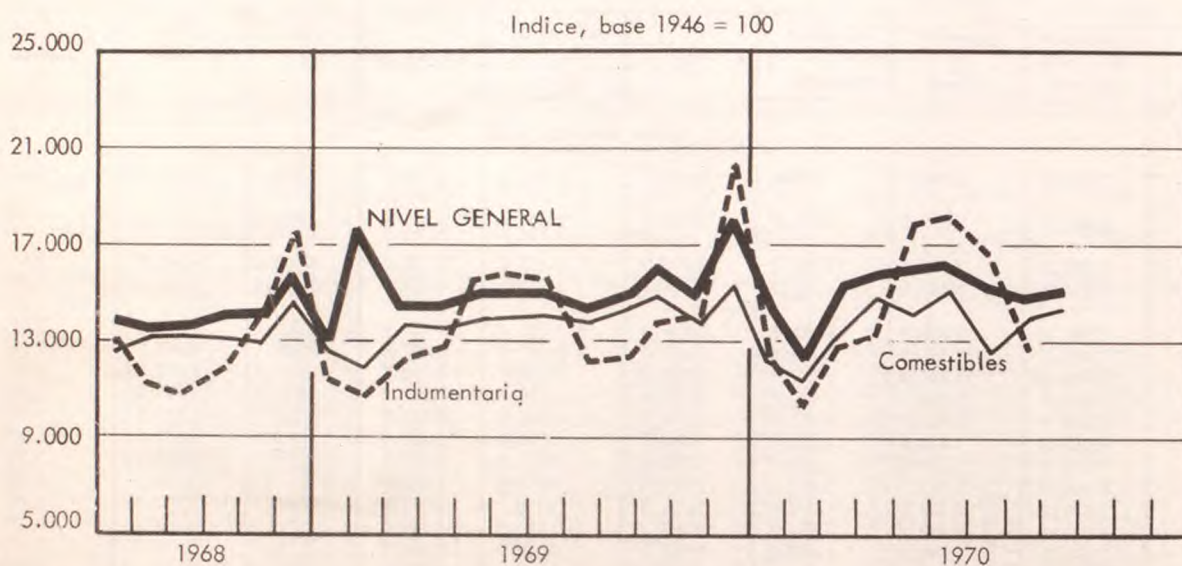
MONTO DE LAS VENTAS
Capital Federal, por zonas

29

Período	ZONA 12						Nivel general	ZONA 13	
	Artículos para el hogar			Total	Comestibles			Total	Tiendas
	Electricidad, radio y discos	Ferretería y afines	Mueblería y tapicería		Almacenes y afines	Carnicerías			
Índice, base 1950 = 100									
1968	7.569,8	2.194,6	998,6	2.110,1	1.980,6	3.242,3	3.076,7	3.011,2	2.007,8
1969	8.687,7	2.271,5	1.131,1	2.233,2	2.053,4	3.805,3	3.482,6	3.447,3	2.377,3
9 pr.m. 1969	8.222,3	2.217,1	1.151,1	2.010,8	1.813,5	3.735,8	3.153,6	3.168,9	2.196,9
9 pr.m. 1970 *	6.567,3	2.456,8	1.172,2	2.184,1	1.899,0	4.676,9	3.541,4	3.447,1	2.524,7
S. 1969	9.981,3	2.351,9	1.081,5	2.241,8	2.026,4	4.125,2	3.552,7	3.344,2	2.518,8
O. "	11.128,1	2.561,9	1.164,9	2.323,0	2.121,2	4.087,8	3.920,1	3.845,0	2.981,5
N. "	8.100,0	2.347,3	878,8	2.253,9	2.060,3	3.946,7	3.704,4	3.852,3	2.649,3
D. "	11.024,7	2.393,3	1.170,3	4.124,3	4.137,7	4.007,7	4.723,8	5.185,8	3.187,5
E. 1970	8.399,4	2.424,1	1.287,0	1.783,9	1.582,0	3.548,8	3.268,8	3.149,5	2.065,0
F. "	6.057,0	1.430,3	1.231,1	1.560,7	1.363,6	3.283,8	2.582,9	2.359,5	1.505,1
M. "	7.178,7	2.560,2	978,6	2.228,4	2.001,1	4.215,9	3.270,4	3.091,9	2.206,7
A. "	6.629,9	2.853,5	1.095,0	2.197,5	2.018,5	3.762,6	3.640,6	3.559,3	2.656,6
M. "	5.872,3	2.533,6	1.019,8	2.151,0	1.928,1	4.099,5	3.649,1	4.017,8	2.965,0
J. "	6.038,9	2.579,7	1.537,3	2.287,3	1.983,5	4.943,6	3.749,5	4.016,0	2.789,6
J. " *	7.893,8	2.743,8	1.433,6	2.488,9	2.139,2	5.546,9	3.938,1	3.934,7	3.018,4
A. " *	5.917,0	2.500,7	975,4	2.454,4	2.026,8	6.192,6	3.860,0	3.385,1	2.685,6
S. " *	5.118,6	2.485,4	991,9	2.505,0	2.048,3	6.498,8	3.913,5	3.509,9	2.830,2

Período	ZONA 13									
	Indumentaria		Artículos para el hogar					Comestibles		
	Sastrerías y artículos para hombre	Calzado y artículos de cuero	Total	Bazar y menaje	Electricidad, radio y discos	Ferretería y afines	Mueblería y tapicería	Total	Almacenes y afines	Carnicerías
Índice, base 1950 = 100										
1968	3.689,5	5.206,4	4.237,9	2.039,2	3.003,6	5.741,1	4.931,8	2.478,9	2.068,5	3.308,4
1969	4.013,9	5.971,3	4.577,3	2.814,2	3.789,4	5.748,8	4.990,2	2.898,7	2.278,1	4.152,8
9 pr.m. 1969	3.661,9	5.487,4	4.294,6	2.541,0	3.593,9	5.343,2	4.752,3	2.782,0	2.123,0	4.118,1
9 pr.m. 1970 *	3.760,7	5.827,6	4.440,9	2.846,4	3.613,4	5.774,7	4.687,8	3.111,8	2.380,0	4.591,2
S. 1969	3.582,5	5.523,7	4.942,9	3.166,6	3.680,7	7.027,8	4.838,0	2.936,8	2.314,9	4.194,1
O. "	4.100,9	6.117,8	5.738,5	3.680,1	5.020,5	7.763,2	5.362,9	2.962,8	2.358,1	4.185,2
N. "	4.504,3	6.672,6	4.850,1	2.889,5	3.357,0	6.863,7	5.120,1	2.951,5	2.306,7	4.255,0
D. "	6.603,6	9.479,0	5.687,8	4.333,4	4.749,2	6.269,1	6.629,1	3.831,1	3.565,9	4.367,4
E. 1970	3.963,4	5.427,5	4.530,7	2.683,3	3.606,2	6.048,6	4.750,7	2.656,1	2.100,2	3.779,9
F. "	2.741,8	4.457,5	3.487,7	1.852,8	2.555,0	4.938,8	3.672,2	2.249,3	1.497,6	3.768,8
M. "	3.294,8	5.491,2	4.246,7	2.716,7	3.522,7	5.593,4	4.299,2	2.862,5	2.223,7	4.153,7
A. "	3.459,5	6.364,9	4.648,4	3.150,1	3.678,7	6.442,8	4.439,0	3.140,4	2.564,6	4.304,2
M. "	4.234,3	6.900,7	4.188,6	2.764,9	3.602,7	5.517,8	4.081,3	3.065,0	2.421,5	4.365,7
J. "	4.952,6	6.573,2	4.413,0	2.857,4	4.284,6	5.455,2	4.267,0	3.174,7	2.476,2	4.586,8
J. " *	4.028,5	6.554,4	4.804,1	3.337,4	4.016,3	5.642,0	5.405,8	3.457,4	2.689,6	5.009,7
A. " *	3.476,4	5.361,6	4.814,1	3.135,8	3.799,7	5.835,4	5.538,0	3.692,0	2.774,7	5.546,3
S. " *	3.695,4	5.317,6	4.834,6	3.119,4	3.454,3	6.498,7	5.237,2	3.709,2	2.672,0	5.806,0

MONTO DE LAS VENTAS
Partidos del Gran Buenos Aires



Rubro	Período					Variaciones	
	*1970 *				1969	9 pr.m. 1970	
	Julio	Agosto	Setiembre	9 primeros meses	9 primeros meses	9 pr.m. 1969	
	Indice, base 1946 = 100					%	
NIVEL GENERAL	15.110,4	14.782,1	15.005,9	14.714,1	13.927,4	+	5,6
Indumentaria	16.644,2	12.811,8	12.809,6	13.959,1	12.924,4	+	8,0
Artículos para el hogar.	16.557,4	15.892,8	16.790,1	15.740,4	14.499,5	+	8,6
Farmacia y perfumería	26.294,5	22.709,8	22.137,4	21.394,3	19.084,2	+	12,1
Librería, papelería y juguetería	27.997,7	28.250,2	24.382,0	32.594,4	28.499,5	+	14,4
Joyería y relojería	7.522,7	7.095,3	7.213,0	6.913,5	6.898,3	+	0,2
Comestibles	12.827,3	14.061,8	14.377,0	13.562,9	13.238,6	+	2,4

Partidos del gran Buenos Aires (1)

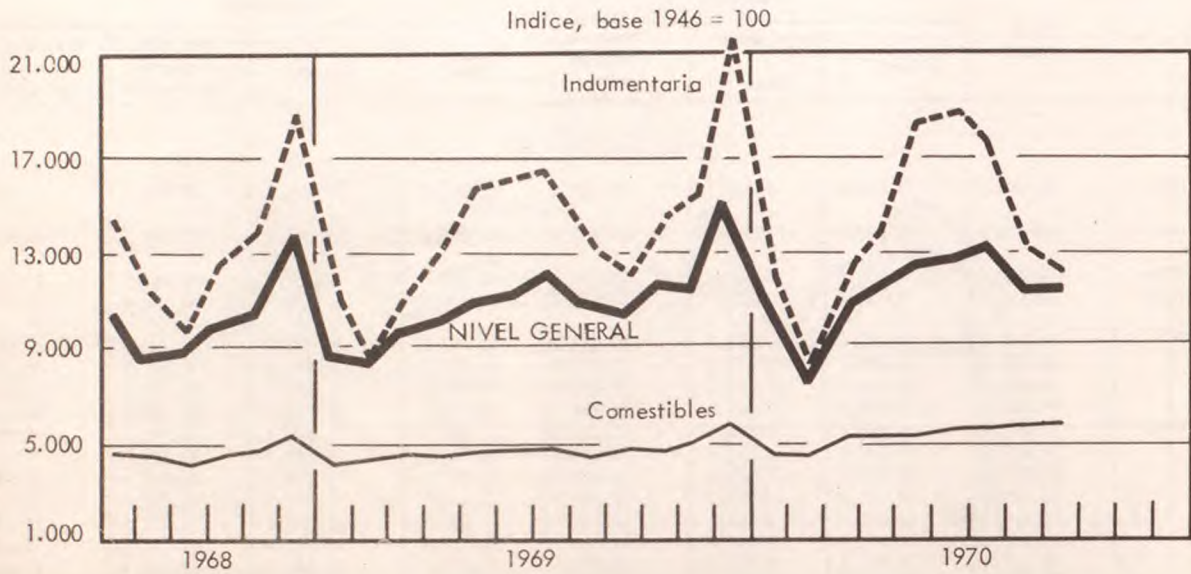
Período	Nivel general	Comestibles			Indumentaria			
		Total	Almacenes y afines	Venta de carne	Total	Tiendas	Sastrerías y artículos para hombre	Calzado y artículos de cuero
Índice, base 1946 = 100								
1968	13.489,8	13.346,5	6.358,1	23.125,3	12.005,3	11.094,3	15.797,4	9.724,9
1969	14.478,6	13.622,1	7.085,1	22.769,2	13.663,7	13.091,3	17.266,7	10.680,2
9 pr.m. 1969	13.927,4	13.238,6	6.693,2	22.397,6	12.924,4	12.532,1	16.042,3	10.055,2
9 pr.m. 1970 *	14.714,1	13.562,9	7.564,9	21.956,0	13.959,1	13.560,1	17.692,6	10.326,1
S. 1969	14.543,7	14.033,7	6.941,7	23.957,5	12.124,8	12.020,9	14.588,3	9.283,3
O. "	15.878,5	14.909,7	7.327,5	25.519,3	13.743,9	13.891,8	16.166,0	10.253,1
N. "	14.626,1	13.840,9	7.288,3	23.009,9	13.947,3	12.657,6	19.125,3	10.961,0
D. "	17.860,2	15.509,1	10.165,8	22.986,1	19.953,7	17.756,4	27.528,2	16.451,4
E. 1970	13.875,8	12.899,7	7.275,1	20.170,2	12.239,1	11.554,3	15.719,7	9.724,1
F. "	11.570,2	11.139,2	6.235,2	18.001,2	10.175,7	9.533,1	12.497,1	9.016,4
M. "	14.802,2	13.328,7	7.402,6	21.621,8	12.794,8	13.239,2	13.815,5	10.258,8
A. "	15.440,9	14.500,5	7.533,2	24.249,9	13.198,7	12.860,2	16.535,7	9.901,1
M. "	15.601,7	14.043,7	7.702,6	22.916,8	17.245,0	16.587,5	23.343,5	11.326,3
J. "	16.237,6	14.888,5	7.859,3	24.724,3	17.713,2	16.222,9	25.938,1	11.413,0
J. " *	15.110,4	12.827,3	8.056,7	19.502,6	16.644,2	16.441,5	20.983,4	11.693,7
A. " *	14.782,1	14.061,8	8.020,7	22.515,1	12.811,8	12.915,3	14.798,7	9.997,7
S. " *	15.005,9	14.377,0	7.998,3	23.302,7	12.809,6	12.686,5	15.601,8	9.603,8

Período	Artículos para el hogar					Farmacia y perfumería			Librería, papelería y juguetería	Joyería y relojería
	Total	Bazar y menaje	Electricidad, radio y discos	Ferretería y afines	Mueblería y tapicería	Total	Farmacia	Perfumería		
Índice, base 1946 = 100										
1968	13.706,3	13.064,9	21.242,9	12.609,3	13.830,8	16.830,1	17.593,2	11.140,4	24.787,5	6.741,3
1969	15.494,4	15.327,6	23.125,5	14.116,0	16.280,3	19.743,4	20.721,2	12.452,7	27.958,3	7.378,0
9 pr.m. 1969	14.499,5	14.068,9	20.261,3	13.521,9	15.048,0	19.084,2	20.094,1	11.553,8	28.499,5	6.898,3
9 pr.m. 1970 *	15.740,4	14.192,4	23.365,3	14.557,8	16.643,2	21.394,3	22.416,7	13.771,0	32.594,4	6.913,5
S. 1969	16.443,3	15.439,7	26.681,7	14.775,2	17.313,3	20.626,2	21.784,2	11.991,3	24.145,8	7.149,5
O. "	19.460,6	19.969,9	34.246,0	16.905,9	20.092,4	21.157,5	22.113,6	14.028,1	23.458,3	8.242,2
N. "	15.771,8	14.977,0	21.756,7	14.615,7	17.036,6	20.915,2	21.935,8	13.305,3	21.522,9	6.776,1
D. "	20.204,8	22.361,9	39.150,0	16.173,2	22.802,6	23.090,1	23.758,1	18.108,8	34.010,4	11.437,6
E. 1970	15.943,7	15.604,9	26.972,1	14.312,3	15.870,0	21.327,0	22.288,0	14.162,1	23.457,0	8.059,9
F. "	13.142,4	12.312,4	19.314,3	12.156,6	13.728,0	16.831,0	17.378,0	12.752,0	13.564,4	5.177,9
M. "	15.234,9	14.068,7	21.045,5	14.180,5	16.453,2	18.236,2	18.864,2	13.553,2	66.802,6	6.927,6
A. "	16.128,6	13.494,6	22.040,0	15.034,8	18.281,1	21.072,9	22.281,7	12.060,4	47.019,7	7.700,1
M. "	15.460,7	14.239,3	21.746,5	14.564,6	15.896,6	21.531,8	22.683,8	12.942,1	34.481,8	6.617,6
J. "	16.512,6	14.534,1	27.443,6	15.001,6	17.020,0	22.408,1	23.586,2	13.623,9	27.394,3	5.907,5
J. " *	16.557,4	14.998,2	25.913,3	14.954,1	18.001,9	26.294,5	27.837,0	14.793,2	27.997,7	7.522,7
A. " *	15.892,8	13.999,3	23.347,0	14.967,5	16.186,1	22.709,8	23.753,4	14.927,8	28.250,2	7.095,3
S. " *	16.790,1	14.479,8	22.465,4	15.847,9	18.351,7	22.137,4	23.078,0	15.124,4	24.382,0	7.213,0

(1) Incluye los siguientes partidos: Almirante Brown, Avellaneda, Berazategui, Esteban Echeverría, Florencia Varela, Gral. San Martín, Gral. Sarmiento, La Matanza, Lanús, Lomas de Zamora, Merlo, Moreno, Morón, Quilmes, San Fernando, San Isidro, Tigre, Tres de Febrero y Vicente López.

MONTO DE LAS VENTAS

La Plata



Rubro	Periodo					Variaciones	
	1970*				1969	9 pr.m. 1970 9 pr.m. 1969	
	Julio	Agosto	Setiembre	9 primeros meses	9 primeros meses		
	Indice, base 1946 = 100					%	
NIVEL GENERAL	13.114,8	11.150,4	11.108,6	11.088,4	10.030,2	+	10,6
Indumentaria	17.435,6	13.279,8	12.838,7	13.908,1	12.913,3	+	7,7
Artículos para el hogar . . .	15.664,8	13.607,7	13.916,4	13.329,0	12.389,9	+	7,6
Farmacia y perfumería . . .	25.516,4	23.372,3	24.079,5	21.862,5	19.165,2	+	14,1
Librería, papelería y juguetería	12.737,1	11.668,8	10.099,5	13.838,2	11.906,2	+	16,2
Joyería y relojería	7.497,9	7.038,1	7.294,5	6.641,0	5.452,1	+	21,8
Comestibles	5.786,7	5.914,7	6.015,2	5.428,3	4.585,3	+	18,4

La Plata (1)

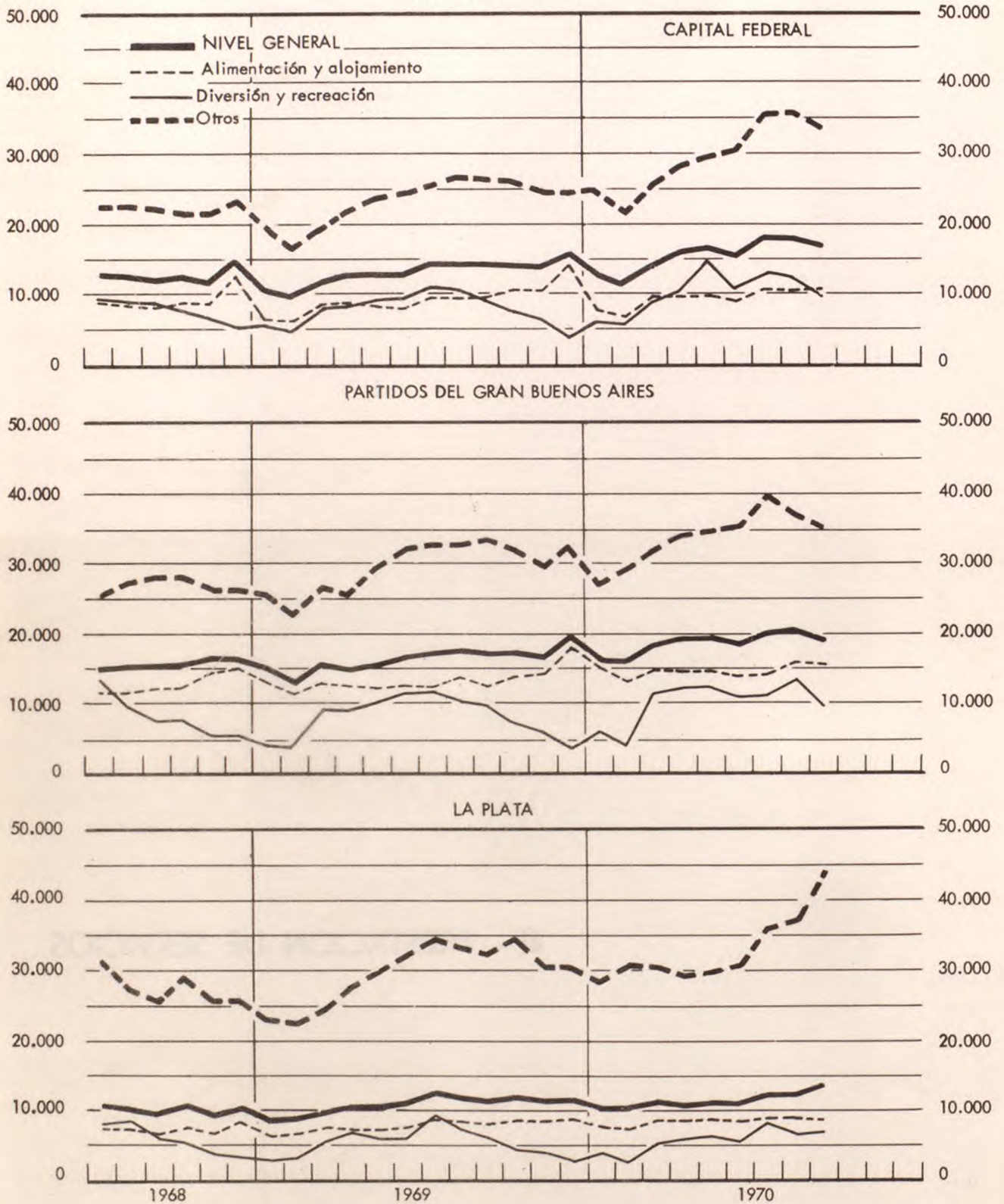
Período	Nivel general	Comestibles			Indumentaria			
		Total	Almacenes y afines	Carnicerías	Total	Tiendas	Sastrerías y artículos para hombre	Calzado y artículos de cuero
Índice, base 1946 = 100								
1968	9.434,9	4.403,3	5.197,9	3.713,5	12.297,8	12.349,0	12.624,2	10.424,3
1969	10.683,6	4.749,0	5.903,5	3.735,9	13.941,8	14.185,7	13.993,4	11.561,8
9 pr.m. 1969	10.030,2	4.585,3	5.665,2	3.638,5	12.913,3	13.215,4	12.846,1	10.535,9
9 pr.m. 1970*	11.088,4	5.428,3	7.000,4	4.042,2	13.908,1	14.468,0	13.479,9	10.823,4
S. 1969	10.127,0	4.880,5	6.033,3	3.869,9	12.038,9	12.702,1	11.251,2	9.605,9
O. "	11.412,3	4.875,2	6.048,2	3.846,2	14.052,3	15.060,0	12.687,0	11.089,7
N. "	11.247,4	5.071,8	6.282,3	4.010,3	15.313,2	15.109,8	16.233,5	13.105,1
D. "	15.272,0	5.773,8	7.522,0	4.230,8	21.716,8	21.120,4	23.385,8	19.722,8
E. 1970	10.664,7	4.763,5	6.531,1	3.196,5	11.417,1	11.123,2	12.324,9	10.063,3
F. "	7.263,8	4.601,0	6.268,2	3.123,6	8.134,2	8.157,7	8.179,4	7.729,6
M. "	10.382,9	5.261,0	6.638,2	4.050,0	12.011,4	13.589,9	9.327,8	9.741,8
A. "	11.223,5	5.344,9	6.774,3	4.087,2	13.917,9	14.968,0	12.387,7	11.297,9
M. "	12.162,4	5.493,6	7.044,2	4.127,4	17.926,4	18.408,3	18.147,2	12.705,9
J. "	12.720,9	5.674,3	7.342,3	4.203,1	18.212,0	18.019,9	20.018,9	12.044,4
J. " *	13.114,8	5.786,7	7.343,4	4.416,8	17.435,6	18.027,7	17.241,5	13.047,0
A. " *	11.150,4	5.914,7	7.370,4	4.536,8	13.279,8	14.007,4	12.423,7	10.576,2
S. " *	11.108,6	6.015,2	7.691,3	4.538,8	12.838,7	13.910,3	11.268,1	10.204,6

Período	Artículos para el hogar					Farmacia y perfumería			Librería, papelería y juguetería	Joyería y relojería
	Total	Bazar y menaje	Electricidad, radio y discos	Ferretería y afines	Mueblería y tapicería	Total	Farmacia	Perfumería		
Índice, base 1946 = 100										
1968	11.740,1	10.179,9	23.202,3	9.635,1	7.378,6	16.571,6	20.537,4	10.320,0	11.053,7	4.785,8
1969	13.339,7	12.705,3	26.727,5	10.620,3	7.769,9	19.820,2	25.563,9	10.682,0	11.543,1	6.239,7
9 pr.m. 1969	12.389,9	11.368,6	24.963,5	9.824,3	7.605,9	19.165,2	24.849,3	10.112,9	11.906,2	5.452,1
9 pr.m. 1970*	13.329,0	13.328,8	25.978,5	10.910,0	7.082,9	21.862,5	29.737,7	9.227,0	13.838,2	6.641,0
S. 1969	13.399,3	12.343,8	25.971,9	10.740,9	8.886,7	21.208,2	27.828,9	10.642,0	9.472,6	6.580,1
O. "	16.342,1	15.396,5	33.367,2	12.883,2	9.400,0	20.401,5	25.979,5	11.550,0	10.189,5	8.494,3
N. "	13.324,6	11.301,8	21.363,1	13.535,3	6.726,0	20.406,7	26.441,0	10.798,0	8.287,4	6.361,0
D. "	18.900,4	23.446,2	41.330,4	12.607,5	8.657,8	24.549,3	30.700,0	14.830,0	12.888,4	10.948,2
E. 1970	15.016,5	18.202,8	31.963,1	10.604,0	6.620,6	29.024,6	41.007,4	9.713,8	10.825,9	6.345,5
F. "	11.122,8	9.790,3	21.606,2	9.662,0	5.823,4	7.109,5	6.038,7	9.029,2	7.055,4	4.182,1
M. "	12.178,1	11.488,0	21.673,3	10.523,8	7.728,2	21.131,1	28.461,1	9.386,0	26.969,4	7.216,2
A. "	13.337,0	13.767,5	23.572,0	11.393,0	7.813,2	22.318,1	30.009,7	9.996,4	20.600,0	6.547,9
M. "	11.771,3	10.073,0	23.121,6	9.890,7	7.067,6	21.522,1	29.816,6	8.183,6	12.810,9	6.044,8
J. "	13.346,3	10.941,7	27.008,9	11.237,2	7.636,2	22.689,0	31.055,1	9.255,2	11.776,8	7.601,8
J. " *	15.664,8	18.388,2	31.551,2	12.012,0	6.776,1	25.516,4	35.450,7	9.535,6	12.737,1	7.497,9
A. " *	13.607,7	13.992,5	27.882,7	10.947,0	6.010,1	23.372,3	32.642,3	8.451,6	11.668,8	7.038,1
S. " *	13.916,4	13.314,9	25.427,9	11.920,7	8.270,8	24.079,5	33.157,6	9.491,4	10.099,5	7.294,5

III - PRESTACION DE SERVICIOS

MONTO DE INGRESOS

Indice, base 1946 = 100



Rubro	Período					Variaciones
	1970*				1969	9 pr. m. 1970
	Julio	Agosto	Setiembre	9 primeros meses	9 primeros meses	9 pr. m. 1969
	Indice, base 1946 = 100					%
	Capital Federal					
NIVEL GENERAL	18.003,1	17.937,1	16.961,8	15.237,1	12.479,1	+ 22,1
Alimentación y alojamiento	10.565,9	10.327,2	10.392,8	9.318,2	8.292,9	+ 12,4
Diversión y recreación	12.730,0	12.452,2	9.538,3	10.085,5	8.344,6	+ 20,9
Otros	35.241,2	35.615,6	33.427,5	29.384,2	22.705,0	+ 29,4
	Partidos del Gran Buenos Aires					
NIVEL GENERAL	20.009,7	20.436,5	19.144,0	18.579,0	15.922,4	+ 16,7
Alimentación y alojamiento	14.633,2	15.733,9	15.301,7	14.774,1	12.664,0	+ 16,7
Diversión y recreación	11.413,3	13.450,2	9.867,7	10.276,7	8.842,0	+ 16,2
Otros	39.829,2	37.470,6	35.078,6	33.858,4	28.991,2	+ 16,8
	La Plata					
NIVEL GENERAL	12.837,1	12.809,4	13.616,6	11.599,1	10.599,5	+ 9,4
Alimentación y alojamiento	8.785,5	8.782,2	8.393,3	8.221,0	7.676,3	+ 7,1
Diversión y recreación	8.324,0	6.787,8	7.138,5	5.682,4	5.795,8	- 2,0
Otros	36.196,4	37.358,8	44.302,8	32.941,8	28.794,1	+ 14,4

Período	Capital Federal				Partidos del Gran Buenos Aires (1)				La Plata (2)			
	Nivel general	Alimen- tación y aloja- miento	Diver- sión y recrea- ción	Otros (3)	Nivel general	Alimen- tación y aloja- miento	Diver- sión y recrea- ción	Otros (3)	Nivel general	Alimen- tación y aloja- miento	Diver- sión y recrea- ción	Otros (3)
Índice, base 1946 = 100												
1968	11.533,2	7.998,4	7.128,0	20.577,7	14.195,1	11.761,9	7.471,0	24.766,5	9.525,4	6.814,6	5.668,4	25.879,8
1969	13.055,4	9.094,9	7.726,5	23.365,2	16.420,5	13.376,2	8.098,4	29.595,5	10.845,4	7.941,8	5.296,1	29.592,1
9 pr.m. 1969	12.479,1	8.292,9	8.344,6	22.705,0	15.922,4	12.664,0	8.842,0	28.991,2	10.599,5	7.676,3	5.795,8	28.794,1
9 pr.m. 1970 *	15.237,1	9.318,2	10.085,5	29.384,2	18.579,0	14.774,1	10.276,7	33.858,4	11.599,1	8.221,0	5.682,4	32.941,8
S. 1969	14.341,5	9.584,3	8.862,1	26.312,6	17.005,0	12.657,4	9.607,5	33.283,9	11.544,4	8.255,2	6.012,5	32.126,6
O. "	14.421,0	10.118,8	7.277,5	26.227,5	17.291,8	14.072,9	7.141,2	31.986,0	12.168,1	8.834,7	4.421,7	34.882,0
N. "	13.997,8	10.128,1	6.292,5	25.191,4	16.949,6	14.460,7	6.241,6	29.927,6	11.195,7	8.446,9	4.009,2	30.618,0
D. "	15.934,0	14.256,3	4.046,7	24.618,3	19.504,3	18.006,6	4.221,2	32.310,3	11.384,5	8.931,8	2.958,6	30.459,7
E. 1970	12.584,8	7.904,5	5.978,7	24.906,9	16.594,3	15.028,6	5.884,4	27.004,3	10.053,1	7.380,7	3.779,7	28.317,8
F. "	11.140,3	6.998,7	5.653,8	21.882,9	16.009,0	13.581,2	4.642,6	19.189,3	10.142,5	7.262,3	2.763,5	30.362,4
M. "	13.952,9	9.424,6	8.938,3	25.257,5	18.350,7	15.016,3	11.305,6	31.611,1	11.249,7	8.401,9	5.062,6	30.281,0
A. "	15.086,9	9.716,9	9.921,3	28.142,4	19.086,2	14.960,8	12.419,5	34.333,6	11.099,6	8.315,6	5.608,2	29.222,3
M. "	16.205,3	9.650,3	14.987,0	29.861,6	19.154,3	14.823,2	12.472,2	34.982,9	11.320,8	8.383,9	6.204,3	29.852,0
J. "	15.261,4	8.882,7	10.569,9	30.122,0	18.426,7	13.890,8	11.035,0	35.226,2	11.263,2	8.283,7	5.473,4	30.582,9
J. " *	18.003,1	10.565,9	12.730,0	35.241,2	20.009,7	14.633,2	11.413,3	39.829,2	12.837,1	8.785,5	8.324,0	36.196,4
A. " *	17.937,1	10.327,2	12.452,2	35.615,6	20.436,5	15.733,9	13.450,2	37.470,6	12.809,4	8.782,2	6.787,8	37.358,8
S. " *	16.961,8	10.392,8	9.538,3	33.427,5	19.144,0	15.301,7	9.867,7	35.078,6	13.616,6	8.393,3	7.138,5	44.302,8

(1) Incluye los siguientes partidos: Almirante Brown, Avellaneda, Berazategui, Esteban Echeverría, Florencio Varela, General San Martín, General Sarmiento, La Matanza, Lanús, Lomas de Zamora, Merlo, Moreno, Morón, Quilmes, San Fernando, San Isidro, Tigre, Tres de Febrero y Vicente López.

(2) Incluye Berisso y Ensenada.

(3) Incluye sanatorios, pompas fúnebres, ambulancias y servicios afines.

ANÁLISIS RETROSPECTIVO
NIVEL GENERAL

Período	Comercio minorista Monto de ventas			Prestación de servicios Monto de ingresos		
	Capital Federal	Partidos del Gran Bs. As.	La Plata	Capital Federal	Partidos del Gran Bs. As.	La Plata
Índice base 1946 = 100						
Julio 1968	11.214,5	13.283,8	10.425,0	12.621,4	14.989,2	10.750,0
Agosto "	11.256,3	13.204,6	9.255,3	12.369,7	15.069,4	10.194,7
Setiembre "	10.901,1	13.255,2	8.611,6	12.013,5	15.301,6	9.572,5
Julio 1969	12.504,7	14.829,6	11.776,5	14.323,7	17.146,6	12.745,0
Agosto "	11.828,7	14.102,7	10.627,5	14.459,9	17.575,5	12.022,9
Setiembre "	12.495,1	14.543,7	10.127,0	14.341,5	17.005,0	11.544,4
Julio 1970 *	13.265,1	15.110,4	13.114,8	18.003,1	20.009,7	12.837,1
Agosto " *	13.709,0	14.782,1	11.150,4	17.937,1	20.436,5	12.809,4
Setiembre " *	13.620,5	15.005,9	11.108,6	16.961,8	19.144,0	13.616,6

VARIACIONES PORCENTUALES

(Corresponden a la relación entre cada período y el inmediato anterior)

Julio 1968	+ 10,1	+ 2,0	+ 9,2	+ 6,3	+ 6,8	+ 9,4
Agosto "	+ 0,4	- 0,6	- 11,2	- 2,0	+ 0,5	- 5,2
Setiembre "	- 3,2	+ 0,4	- 7,0	- 2,9	+ 1,5	- 6,1
Julio 1969	+ 6,1	+ 1,5	+ 8,0	+ 11,3	+ 2,5	+ 13,5
Agosto "	- 5,4	- 4,9	- 9,8	+ 1,0	+ 2,5	- 5,7
Setiembre "	+ 5,6	+ 3,1	- 4,7	- 0,8	- 3,2	- 4,0
Julio 1970 *	- 2,7	- 6,9	+ 3,1	+ 18,0	+ 8,6	+ 14,0
Agosto " *	+ 3,3	- 2,2	- 15,0	- 0,4	+ 2,1	- 0,2
Setiembre " *	- 0,6	+ 1,5	- 0,4	- 5,4	- 6,3	+ 6,3

(Corresponden a la relación entre cada período y el correlativo del año anterior)

Julio 1968	+ 12,1	+ 8,9	+ 33,2	+ 18,1	+ 30,4	+ 21,7
Agosto "	+ 9,6	+ 8,8	+ 21,0	+ 19,8	+ 33,0	+ 17,6
Setiembre "	+ 9,9	+ 9,5	+ 21,0	+ 14,9	+ 32,1	+ 8,5
Julio 1969	+ 11,5	+ 11,6	+ 13,0	+ 13,5	+ 14,4	+ 18,6
Agosto "	+ 5,1	+ 6,8	+ 14,8	+ 16,9	+ 16,6	+ 17,9
Setiembre "	+ 14,6	- 9,7	+ 17,6	+ 19,4	+ 11,1	+ 20,5
Julio 1970 *	+ 6,1	+ 1,9	+ 11,4	+ 25,7	+ 16,7	+ 0,7
Agosto " *	+ 15,9	+ 4,8	+ 4,9	+ 24,0	+ 16,3	+ 6,5
Setiembre " *	+ 9,0	+ 3,2	+ 9,7	+ 18,3	+ 12,6	+ 17,9

Editado en el Departamento de Reproducciones del
INSTITUTO NACIONAL DE ESTADISTICA Y CENSOS (INDEC).