



REPUBLICA ARGENTINA



Handwritten signature

AÑO 1971

C. I. 64

COMERCIO INTERIOR



PRESIDENCIA DE LA NACION ARGENTINA
SECRETARIA DE PLANEAMIENTO Y ACCION DE GOBIERNO

INSTITUTO NACIONAL DE ESTADISTICA Y CENSOS

CONTENIDO

	Página
INTRODUCCION.	3
I - PRECIOS AL POR MAYOR	
Números índices.	6
Análisis retrospectivo	15
II - COMERCIO MINORISTA	
Números índices del monto de las ventas:	
Capital Federal	19
Capital Federal, por zonas	21
Partidos del Gran Buenos Aires.	30
La Plata	32
III - PRESTACION DE SERVICIOS	
Números índices del monto de los ingresos:	
Capital Federal	36
Partidos del Gran Buenos Aires.	36
La Plata	36
Análisis retrospectivo de II y III.	39

INTRODUCCION

El presente folleto contiene las series estadísticas relacionadas con el "Comercio minorista y prestación de servicios" en la Capital Federal, partidos que integran el Gran Buenos Aires y La Plata, así como las referidas a "Precios al por mayor".

En los cuadros que incluye la presente publicación se detallan los datos referentes al año 1971, consignando asimismo a efectos de facilitar el análisis de la evolución operada en esta rama de la economía, los valores índices correspondientes a igual período de 1970 y a los últimos trece meses, discriminados por grupos y subgrupos.

La metodología aplicada para la elaboración de estas series, se encuentra publicada, en forma sucinta, en el folleto C.1.5, del mes de abril de 1963 y, con un mayor detalle, en los editados oportunamente para cada una de ellas por la ex Dirección Nacional de Estadística y Censos.

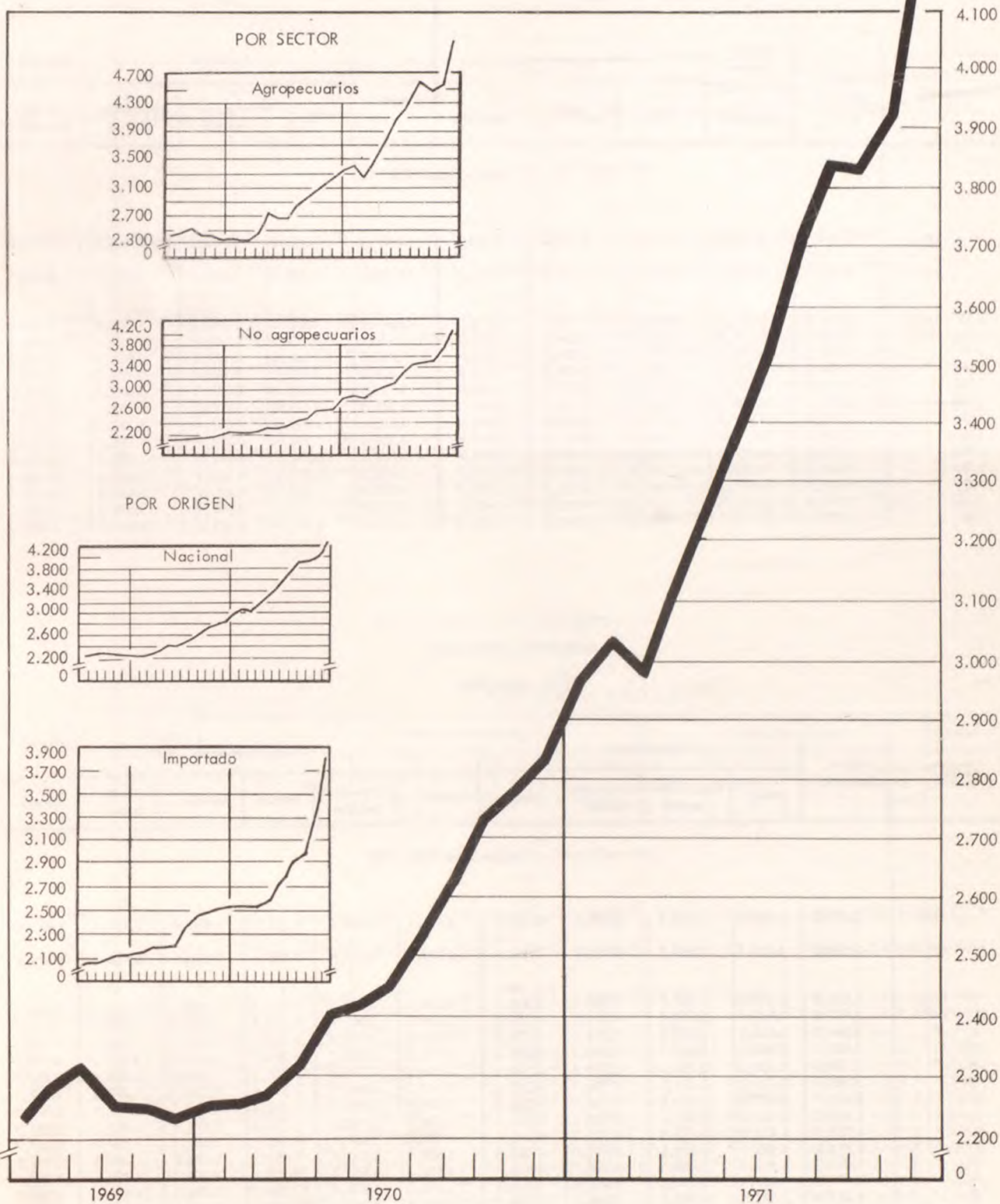
* Cifras provisionales.

I - PRECIOS AL POR MAYOR

Rubro	Período					Variaciones
	1971 *				1970	1971 1970
	Octubre	Noviembre	Diciembre	Total del año	Total del año	
	Índice, base 1956 = 100					%
NIVEL GENERAL	3.828,7	3.915,6	4.200,6	3.479,7	2.494,6	+ 39,5
NACIONAL	3.867,7	3.937,1	4.221,2	3.510,6	2.503,0	+ 40,3
Agropecuarios	4.493,5	4.557,9	5.192,5	4.056,6	2.735,8	+ 48,3
Producción vegetal	3.082,8	3.176,9	4.098,2	2.834,9	2.218,3	+ 27,8
Producción animal	6.425,7	6.450,2	6.696,5	5.725,4	3.434,8	+ 66,7
Pesca	4.416,1	4.420,1	4.694,7	4.363,8	3.541,9	+ 23,2
No agropecuarios	3.626,8	3.698,0	3.847,3	3.300,3	2.413,4	+ 36,7
Alimentos y bebidas	5.653,2	5.676,4	5.861,5	5.174,5	3.489,3	+ 48,3
Tabaco	1.303,6	1.303,3	1.303,3	1.257,4	1.217,7	+ 3,3
Textiles	2.934,7	3.016,1	3.145,8	2.555,1	1.918,4	+ 33,2
Confecciones	4.489,2	4.521,3	4.583,9	3.758,1	2.771,4	+ 35,6
Madera	2.718,5	2.980,3	3.341,2	2.551,4	1.981,5	+ 28,8
Papel y cartón	2.620,4	2.707,6	2.855,9	2.370,5	1.789,1	+ 32,5
Productos químicos	2.330,9	2.422,2	2.456,9	2.160,2	1.740,3	+ 24,1
Derivados del petróleo	2.760,9	2.786,9	2.786,9	2.735,2	2.033,0	+ 34,5
Caucho	2.478,3	2.630,8	2.638,0	2.322,7	2.042,6	+ 13,7
Cuero	3.823,1	4.160,4	4.563,2	3.603,9	2.793,0	+ 29,0
Piedras, vidrio y cerámica	2.780,6	2.832,4	2.874,7	2.607,0	2.049,5	+ 27,2
Metales, excluida maquinaria	2.876,2	2.955,4	3.229,5	2.648,4	2.063,6	+ 28,3
Vehículos y maquinaria, excluida la eléctrica	2.362,8	2.431,3	2.569,1	2.188,6	1.765,6	+ 24,0
Maquinaria y aparatos eléctricos	1.850,1	1.923,6	2.006,4	1.714,4	1.487,6	+ 15,2
Productos de la industria extractiva	2.469,6	2.487,1	2.487,1	2.171,6	1.587,5	+ 36,8
IMPORTADO	3.045,4	3.483,0	3.780,5	2.860,7	2.323,8	+ 23,1
Alimentos y bebidas	2.500,9	2.933,9	3.111,9	2.473,6	2.194,6	+ 12,7
Madera	3.439,3	4.609,1	5.226,0	3.296,5	2.463,1	+ 33,8
Papel y cartón	1.828,9	2.076,2	2.453,3	1.730,7	1.214,5	+ 42,5
Productos químicos	2.608,2	2.830,1	2.965,6	2.447,1	1.854,4	+ 32,0
Caucho	2.728,4	3.801,3	4.414,5	2.471,4	2.066,7	+ 19,6
Metales, excluida maquinaria	3.188,2	3.365,6	3.661,6	2.858,7	2.300,4	+ 24,3
Productos de la industria extractiva	5.310,0	5.310,0	5.310,0	5.163,7	4.674,1	+ 10,9
NO AGROPECUARIOS	3.589,0	3.684,0	3.843,0	3.271,7	2.407,6	+ 35,9
Nacional	3.626,8	3.698,0	3.847,3	3.300,3	2.413,4	+ 36,7
Importado	3.045,4	3.483,0	3.780,5	2.860,7	2.323,8	+ 23,1

PRECIOS AL POR MAYOR

Indice, base 1956 = 100



PRECIOS AL POR MAYOR

Período	Por sector y origen					Por origen y sector				
	Nivel general	Agropecuarios	No agropecuarios			Nivel general	Nacional			Importado
		Nacional	Total	Nacional	Importado		Total	Agropecuarios	No agropecuarios	No agropecuarios
Índice, base 1956 = 100										
1970	2.494,6	2.735,8	2.407,6	2.413,4	2.323,8	2.494,6	2.503,0	2.735,8	2.413,4	2.323,8
1971 *	3.479,7	4.056,6	3.271,7	3.300,3	2.860,7	3.479,7	3.510,6	4.056,6	3.300,3	2.860,7
D. 1970	2.834,5	3.240,3	2.688,2	2.700,4	2.513,3	2.834,5	2.850,5	3.240,3	2.700,4	2.513,3
E. 1971	2.974,8	3.368,4	2.832,9	2.854,4	2.524,2	2.974,8	2.997,3	3.368,4	2.854,4	2.524,2
F. "	3.035,8	3.423,2	2.896,1	2.921,8	2.526,4	3.035,8	3.061,2	3.423,2	2.921,8	2.526,4
M. "	2.984,0	3.263,7	2.883,2	2.908,3	2.522,8	2.984,0	3.007,1	3.263,7	2.908,3	2.522,8
A. "	3.111,9	3.489,5	2.975,8	3.006,5	2.534,3	3.111,9	3.140,8	3.489,5	3.006,5	2.534,3
M. "	3.246,2	3.738,2	3.068,8	3.102,2	2.589,1	3.246,2	3.279,0	3.738,2	3.102,2	2.589,1
J. "	3.392,4	4.007,4	3.170,6	3.205,9	2.663,1	3.392,4	3.428,7	4.007,4	3.205,9	2.663,1
J. "	3.529,6	4.174,9	3.296,9	3.334,7	2.753,8	3.529,6	3.568,3	4.174,9	3.334,7	2.753,8
A. "	3.721,6	4.472,0	3.451,0	3.489,4	2.898,4	3.721,6	3.762,6	4.472,0	3.489,4	2.898,4
S. "	3.832,5	4.559,9	3.570,2	3.609,4	3.006,9	3.832,5	3.873,6	4.559,9	3.609,4	3.006,9
O. " *	3.828,7	4.493,5	3.589,0	3.626,8	3.045,4	3.828,7	3.867,7	4.493,5	3.626,8	3.045,4
N. " *	3.915,6	4.557,9	3.684,0	3.698,0	3.483,0	3.915,6	3.937,1	4.557,9	3.698,0	3.483,0
D. " *	4.200,6	5.192,5	3.843,0	3.847,3	3.780,5	4.200,6	4.221,2	5.192,5	3.847,3	3.780,5

PRODUCTOS NACIONALES

Por grupos

Período	Nivel general	Agropecuarios				No agropecuarios					
		Total	Producción vegetal	Producción animal	Pesca	Total	Alimentos y bebidas	Tabaco	Textiles	Confecciones	Madera
Índice, base 1956 = 100											
1970	2.503,0	2.735,8	2.218,3	3.434,8	3.541,9	2.413,4	3.489,3	1.217,7	1.918,4	2.771,4	1.981,5
1971 *	3.510,6	4.056,6	2.834,9	5.725,4	4.363,8	3.300,3	5.174,5	1.257,4	2.555,1	3.758,1	2.551,4
D. 1970	2.850,5	3.240,3	2.367,2	4.430,2	3.697,7	2.700,4	4.311,6	1.216,1	1.970,1	2.965,1	2.088,4
E. 1971	2.997,3	3.368,4	2.277,7	4.851,8	4.189,8	2.854,4	4.602,6	1.216,1	2.031,6	3.002,2	2.106,3
F. "	3.061,2	3.423,2	2.252,0	5.016,6	4.274,2	2.921,8	4.734,3	1.216,1	2.079,0	3.138,7	2.123,2
M. "	3.007,1	3.263,7	2.273,9	4.606,3	4.318,5	2.908,3	4.596,3	1.216,1	2.113,9	3.177,3	2.170,5
A. "	3.140,8	3.489,5	2.364,4	5.019,6	4.354,6	3.006,5	4.796,8	1.216,1	2.169,8	3.272,4	2.289,9
M. "	3.279,0	3.738,2	2.609,3	5.276,9	4.315,2	3.102,2	4.861,5	1.216,1	2.282,7	3.448,5	2.457,1
J. "	3.428,7	4.007,4	2.755,6	5.716,9	4.362,0	3.205,9	4.995,6	1.216,1	2.471,7	3.555,3	2.479,9
J. "	3.568,3	4.174,9	2.897,4	5.922,3	4.310,1	3.334,7	5.192,7	1.291,1	2.694,2	3.685,3	2.537,5
A. "	3.762,6	4.472,0	3.143,5	6.292,3	4.346,8	3.489,4	5.489,1	1.291,1	2.831,1	3.739,9	2.679,7
S. "	3.873,6	4.559,9	3.196,4	6.429,0	4.365,5	3.609,4	5.633,9	1.299,5	2.890,8	4.482,4	2.733,0
O. " *	3.867,7	4.493,5	3.082,8	6.425,7	4.416,1	3.626,8	5.653,2	1.303,6	2.934,7	4.489,2	2.718,5
N. " *	3.937,1	4.557,9	3.176,9	6.450,2	4.420,1	3.698,0	5.676,4	1.303,3	3.016,1	4.521,3	2.980,3
D. " *	4.221,2	5.192,5	4.098,2	6.696,5	4.694,7	3.847,3	5.861,5	1.303,3	3.145,8	4.583,9	3.341,2

PRODUCTOS NACIONALES

9

Por grupos

Período	No agropecuarios									
	Papel y cartón	Productos químicos	Derivados del petróleo	Caucho	Cuero	Piedras, vidrio y cerámica	Metales, excluida maquinaria	Vehículos y maquinaria, excluida la eléctrica	Maquinaria y aparatos eléctricos	Productos de la industria extractiva
	Índice, base 1956 = 100									
1970	1.789,1	1.740,3	2.033,0	2.042,6	2.793,0	2.049,5	2.063,6	1.765,6	1.487,6	1.587,5
1971 *	2.370,5	2.160,2	2.735,2	2.322,7	3.603,9	2.607,0	2.648,4	2.188,6	1.714,4	2.171,6
D. 1970	1.888,9	1.805,8	2.076,6	2.047,4	2.863,6	2.166,0	2.142,9	1.797,3	1.527,6	1.709,2
E. 1971	1.929,3	1.883,9	2.698,4	2.050,3	3.148,1	2.264,5	2.231,3	1.872,6	1.531,5	1.775,7
F. "	2.067,9	1.912,4	2.698,4	2.050,3	3.148,1	2.319,6	2.268,9	1.897,7	1.544,0	1.781,8
M. "	2.101,5	1.942,8	2.698,9	2.077,3	3.184,5	2.385,0	2.320,9	1.936,7	1.572,5	1.784,2
A. "	2.145,7	2.014,7	2.694,4	2.096,4	3.208,6	2.431,8	2.401,5	1.991,8	1.573,4	1.861,3
M. "	2.210,5	2.069,0	2.690,7	2.310,6	3.452,2	2.543,7	2.519,6	2.099,7	1.606,9	1.941,5
J. "	2.337,9	2.126,4	2.724,5	2.310,6	3.455,2	2.639,7	2.620,2	2.175,6	1.626,9	2.165,1
J. "	2.383,8	2.173,5	2.759,5	2.317,0	3.536,8	2.687,4	2.711,6	2.233,1	1.712,6	2.365,5
A. "	2.523,8	2.280,9	2.760,9	2.434,6	3.760,5	2.746,2	2.800,7	2.331,7	1.784,8	2.469,7
S. "	2.561,5	2.309,3	2.760,9	2.478,3	3.806,2	2.779,2	2.850,2	2.361,5	1.840,4	2.469,6
O. " *	2.620,4	2.330,9	2.760,9	2.478,3	3.823,1	2.780,6	2.876,2	2.362,8	1.850,1	2.469,6
N. " *	2.707,6	2.422,2	2.786,9	2.630,8	4.160,4	2.832,4	2.955,4	2.431,3	1.923,6	2.487,1
D. " *	2.855,9	2.456,9	2.786,9	2.638,0	4.563,2	2.874,7	3.229,5	2.569,1	2.006,4	2.487,1

Por grupos y subgrupos

Período	Nivel general	Agropecuarios										
		Total	Producción vegetal					Producción animal			Pesca	
			Total	Cereales y lino	Cultivos industriales	Frutas	Legumbres y hortalizas	Total	Ganado	Lana	Leche, huevos y aves	Pescado
	Índice, base 1956 = 100											
1970	2.503,0	2.735,8	2.218,3	2.435,2	1.931,0	1.631,6	2.459,3	3.434,8	3.995,5	1.143,2	2.664,5	3.541,9
1971 *	3.510,6	4.056,6	2.834,9	2.980,0	2.804,2	2.374,9	2.853,8	5.725,4	6.912,8	1.604,0	3.829,2	4.363,8
D. 1970	2.850,5	3.240,3	2.367,2	2.852,5	2.128,0	1.542,2	2.144,3	4.430,2	5.388,9	1.142,8	2.884,7	3.697,7
E. 1971	2.997,3	3.368,4	2.277,7	2.846,2	2.176,9	1.687,4	1.579,4	4.851,8	6.000,2	1.156,5	2.912,2	4.189,8
F. "	3.061,2	3.423,2	2.252,0	2.783,5	2.204,8	1.734,9	1.524,0	5.016,6	6.187,4	1.201,9	3.056,2	4.274,2
M. "	3.007,1	3.263,7	2.273,9	2.738,2	2.072,2	1.828,9	1.816,6	4.606,3	5.553,0	1.153,4	3.155,1	4.318,5
A. "	3.140,8	3.489,5	2.364,4	2.767,7	2.164,3	1.839,3	2.081,5	5.019,6	6.053,3	1.210,0	3.449,2	4.354,6
M. "	3.279,0	3.728,2	2.609,3	2.895,3	2.399,3	1.788,8	2.763,3	5.276,9	6.134,5	1.398,1	4.234,7	4.315,2
J. "	3.428,7	4.007,4	2.755,6	2.988,4	2.444,4	2.136,8	3.010,4	5.716,9	6.780,2	1.370,8	4.256,4	4.362,0
J. "	3.568,3	4.174,9	2.897,4	3.087,9	3.245,6	2.184,1	2.546,7	5.922,3	6.838,2	1.553,9	4.891,3	4.310,1
A. "	3.762,6	4.472,0	3.143,5	3.066,2	3.157,5	2.723,9	3.547,2	6.292,3	7.612,5	1.452,3	4.277,2	4.346,8
S. "	3.873,6	4.559,9	3.196,4	3.023,5	3.141,6	2.651,7	3.954,2	6.429,0	8.000,0	1.442,9	3.750,8	4.365,5
O. " *	3.867,7	4.493,5	3.082,8	3.019,9	3.228,8	2.681,0	3.295,0	6.425,7	7.958,4	1.733,8	3.749,9	4.416,1
N. " *	3.937,1	4.557,9	3.176,9	3.101,9	3.407,7	3.482,3	2.880,4	6.450,2	7.790,4	2.674,2	3.992,2	4.420,1
D. " *	4.221,2	5.192,5	4.098,2	3.441,0	4.394,0	3.898,6	5.246,4	6.696,5	8.043,9	2.900,6	4.225,0	4.694,7

PRODUCTOS NACIONALES

Por grupos y subgrupos

No agropecuarios

Alimentos y bebidas

Período	No agropecuarios											
	Alimentos y bebidas											
	Total	Total	Aceites comestibles	Azúcar	Té y yerba mate	Carnes (conservadas y elaboradas)	Carnes faenadas	Confituras y chocolate	Dulces, mermeladas y jaleas	Fideos y otras pastas alimenticias	Frutos y legumbres secos y en conserva	Galletitas y bizcochos
	Indice, base 1956 = 100											
1970	2,413,4	3,489,3	2,108,2	1,972,8	1,544,1	3,659,5	5,550,1	2,577,2	2,446,6	2,498,8	2,400,6	2,550,8
1971 *	3,300,3	5,174,5	2,939,2	2,806,8	1,923,4	5,160,8	9,427,7	3,047,5	3,262,8	3,200,0	2,843,8	3,315,0
D. 1970	2,700,4	4,311,6	2,429,6	2,155,2	1,572,0	4,486,4	7,803,6	2,702,2	2,559,8	2,625,8	2,512,6	2,723,7
E. 1971	2,854,4	4,602,6	2,477,0	2,199,0	1,586,6	4,427,3	8,765,3	2,746,2	2,729,6	2,685,4	2,491,3	2,853,5
F. "	2,921,8	4,734,3	2,513,3	2,338,5	1,662,5	4,743,6	9,036,8	2,846,9	2,779,8	2,740,3	2,514,5	2,963,6
M. "	2,908,3	4,596,3	2,541,5	2,408,4	1,720,2	4,774,8	8,258,9	2,907,3	2,905,7	2,949,1	2,562,7	3,002,5
A. "	3,006,5	4,796,8	2,627,7	2,417,0	1,729,6	4,844,1	8,378,8	2,907,3	2,905,7	3,003,0	2,593,9	3,242,6
M. "	3,102,2	4,861,5	2,798,5	2,417,0	1,730,7	5,238,2	8,320,5	2,985,3	2,943,4	3,003,0	2,731,3	3,326,8
J. "	3,205,9	4,995,6	2,835,9	2,417,0	1,902,4	5,273,5	8,840,9	2,987,7	2,956,0	3,187,0	2,783,3	3,424,1
J. "	3,334,7	5,192,7	3,170,0	3,250,5	1,993,7	5,244,2	9,225,7	3,092,7	3,413,8	3,378,5	2,936,2	3,424,1
A. "	3,489,4	5,489,1	3,259,2	3,250,5	2,064,6	5,259,7	10,206,1	3,154,9	3,640,2	3,490,7	2,997,6	3,501,9
S. "	3,609,4	5,633,9	3,219,9	3,250,5	2,137,7	5,206,3	10,670,5	3,157,7	3,640,2	3,490,7	3,005,0	3,501,9
O. " *	3,626,8	5,653,2	3,190,9	3,250,5	2,137,7	5,206,3	10,592,7	3,170,9	3,727,0	3,490,7	3,007,7	3,501,9
N. " *	3,698,0	5,676,4	3,281,9	3,241,6	2,169,3	5,520,3	10,280,9	3,287,1	3,756,0	3,490,7	3,128,3	3,501,9
D. " *	3,847,3	5,861,5	3,355,0	3,241,6	2,246,3	6,191,6	10,554,1	3,326,0	3,756,0	3,490,7	3,374,0	3,534,4

No agropecuarios

Alimentos y bebidas

Tabaco

Textiles

Período	Alimentos y bebidas						Tabaco	Textiles					
	Harina y otros productos de la molinera del trigo	Legumbres y cereales	Pescados y mariscos en conserva	Productos lácteos	Vinagre	Bebidas	Tabaco picado	Total	Algodón desmontado	Hilados y tejidos	Medias	Tejidos y artículos de punto	Trenzas, sogas, cueros, piola y plalfn
	Indice, base 1956 = 100												
1970	3,633,5	3,106,7	2,524,0	4,137,7	1,758,8	2,507,5	1,217,7	1,918,4	1,231,0	2,004,1	1,278,5	1,976,1	2,692,2
1971 *	4,369,3	3,665,6	2,762,4	5,314,9	2,282,8	3,935,9	1,257,4	2,555,1	2,597,2	2,582,9	1,683,1	2,588,5	3,494,5
D. 1970	3,882,9	3,271,4	2,558,5	4,992,4	1,770,1	2,903,8	1,216,1	1,970,1	1,403,2	2,042,9	1,416,6	1,983,0	2,792,3
E. 1971	3,946,8	3,280,4	2,596,9	5,217,5	1,870,8	3,034,1	1,216,1	2,031,6	1,403,2	2,093,8	1,475,9	2,159,4	2,863,1
F. "	3,945,6	3,286,4	2,673,7	5,096,6	1,870,8	3,230,6	1,216,1	2,079,0	1,544,2	2,125,8	1,475,9	2,262,8	2,960,7
M. "	4,023,2	3,337,1	2,673,7	5,083,1	1,992,9	3,293,5	1,216,1	2,113,9	1,798,1	2,132,4	1,475,9	2,345,3	3,066,2
A. "	4,064,9	3,390,9	2,685,0	5,544,0	2,073,3	3,766,5	1,216,1	2,169,8	1,952,8	2,188,1	1,475,9	2,362,1	3,111,5
M. "	4,095,0	3,554,1	2,685,0	5,592,0	2,073,3	3,916,6	1,216,1	2,282,7	2,214,2	2,290,7	1,507,8	2,444,5	3,438,0
J. "	4,099,4	3,565,3	2,692,1	5,417,5	2,244,7	4,009,7	1,216,1	2,471,7	2,733,0	2,464,1	1,676,5	2,555,2	3,438,0
J. "	4,425,2	3,765,7	2,692,1	4,918,8	2,431,7	4,102,2	1,291,1	2,694,2	3,132,6	2,698,1	1,818,2	2,654,4	3,431,8
A. "	4,536,8	3,792,1	2,692,1	5,084,1	2,573,1	4,216,5	1,291,1	2,831,1	3,211,0	2,847,5	1,818,2	2,783,8	3,729,4
S. "	4,755,4	3,792,1	2,692,1	5,060,9	2,573,1	4,315,9	1,299,5	2,890,8	3,294,1	2,912,2	1,868,1	2,798,2	3,784,8
O. " *	4,797,1	3,792,9	2,787,5	5,268,9	2,573,1	4,350,1	1,303,6	2,934,7	3,294,1	2,956,5	1,868,1	2,886,1	3,855,9
N. " *	4,844,5	4,214,6	2,819,8	5,549,3	2,573,1	4,464,1	1,303,3	3,016,1	3,294,1	3,063,2	1,868,1	2,886,1	3,950,3
D. " *	4,897,0	4,214,6	3,458,7	5,951,0	2,573,1	4,531,2	1,303,3	3,145,8	3,294,1	3,222,6	1,868,1	2,923,8	4,303,8

Por grupos y subgrupos

Período	No agropecuarios											
	Confecciones						Madera					
	Total	Bolsas de arpillera	Calzado de tela	Camisas y ropa interior para hombre	Hilos, bobinado	Sombreros para hombre	Total	Carbón vegetal	Corcho, tapones y otras formas	Maderas, aserrado y preparación	Maderas compensadas y placas para carpintería	Maderas, extracción y corte
Índice, base 1956 = 100												
1970	2.771,4	3.430,1	3.396,9	2.409,3	2.029,2	1.883,7	1.981,5	1.836,4	837,3	2.576,6	1.896,8	1.850,4
1971 *	3.758,1	4.716,3	4.317,7	3.390,3	2.608,5	2.783,1	2.551,4	2.330,7	990,7	3.416,4	2.482,6	2.518,9
D. 1970	2.965,1	3.768,1	3.573,1	2.553,0	2.112,2	1.999,4	2.088,4	1.877,1	861,0	2.678,5	2.102,5	1.923,5
E. 1971	3.002,2	3.768,1	3.625,8	2.623,2	2.112,2	2.162,5	2.106,3	1.877,1	870,9	2.744,9	2.106,2	1.930,1
F. "	3.138,7	4.130,4	3.702,8	2.623,2	2.112,2	2.343,6	2.123,2	1.877,1	870,9	2.759,8	2.171,9	1.940,5
M. "	3.177,3	4.130,4	3.752,8	2.686,9	2.203,5	2.343,6	2.170,5	2.158,6	870,9	2.789,3	2.171,9	2.089,9
A. "	3.272,4	4.130,4	3.981,7	2.867,9	2.203,5	2.473,9	2.289,9	2.158,6	888,9	2.966,8	2.287,2	2.103,1
M. "	3.448,5	4.130,4	4.270,0	3.053,0	2.585,5	2.473,9	2.457,1	2.627,9	888,9	3.004,0	2.368,4	2.561,9
J. "	3.555,3	4.130,4	4.436,8	3.279,9	2.585,5	2.572,4	2.479,9	2.627,9	901,0	3.040,9	2.446,0	2.610,1
J. "	3.685,3	4.130,4	4.629,2	3.533,3	2.585,5	3.012,3	2.537,5	2.627,9	901,0	3.196,3	2.481,1	2.697,2
A. "	3.739,9	4.130,4	4.629,2	3.533,3	2.888,9	3.012,3	2.679,7	2.627,9	901,0	3.499,5	2.642,4	2.760,5
S. "	4.482,4	5.978,3	4.629,2	4.092,6	2.888,9	3.224,4	2.733,0	2.627,9	919,8	3.647,7	2.716,3	2.833,2
O. " *	4.489,2	5.978,3	4.675,1	4.092,6	2.888,9	3.224,4	2.718,5	2.252,3	1.108,1	3.647,7	2.716,3	2.796,3
N. " *	4.521,3	5.978,3	4.675,1	4.092,6	3.062,8	3.250,7	2.980,3	2.252,5	1.378,4	4.387,4	2.748,0	2.884,4
D. " *	4.583,9	5.978,3	4.675,1	4.204,9	3.185,0	3.303,3	3.341,2	2.252,5	1.388,5	5.312,4	2.935,9	3.019,2

Período	No agropecuarios											
	Madera		Papel y cartón					Productos químicos				
	Muebles, excepto los de mimbre	Varios	Total	Cajas y otros envases de cartón	Celulosa y pasta de madera	Papel, cartón y cartulina	Bolsas y sobres de papel	Total	Aceites vegetales	Alcoholes, destileries y desnaturalización	Ceras para lustar	Colores, pinturas y barnices
Índice, base 1956 = 100												
1970	1.887,1	1.657,1	1.789,1	2.043,9	890,0	1.947,3	1.388,5	1.740,3	1.223,9	2.043,5	3.363,5	1.665,5
1971 *	2.318,3	2.385,7	2.370,5	2.647,0	1.020,8	2.588,3	2.061,4	2.160,2	1.503,3	2.397,0	3.820,1	2.139,0
D. 1970	2.020,7	1.670,3	1.888,9	2.151,5	890,0	2.031,7	1.630,2	1.805,8	1.225,3	2.113,8	3.363,5	1.721,2
E. 1971	2.020,7	1.670,3	1.929,3	2.169,6	898,1	2.069,4	1.754,5	1.883,9	1.459,8	2.177,8	3.363,5	1.864,5
F. "	2.035,1	1.846,4	2.067,9	2.333,8	914,2	2.249,8	1.765,5	1.912,4	1.459,8	2.275,0	3.363,5	1.865,2
M. "	2.035,1	1.846,4	2.101,5	2.333,8	914,2	2.310,4	1.773,8	1.942,8	1.459,8	2.275,0	3.400,1	1.900,5
A. "	2.189,8	2.132,3	2.145,7	2.367,9	914,2	2.346,6	1.911,7	2.014,7	1.459,8	2.241,1	3.400,1	1.933,2
M. "	2.310,0	2.180,3	2.210,5	2.493,0	1.011,3	2.388,8	1.932,4	2.069,0	1.477,8	2.284,2	3.548,5	1.999,5
J. "	2.310,0	2.239,6	2.337,9	2.773,4	1.011,3	2.496,1	1.967,7	2.126,4	1.495,9	2.342,1	3.548,5	2.061,6
J. "	2.310,0	2.505,1	2.383,8	2.773,4	1.059,9	2.563,6	2.003,6	2.173,5	1.512,1	2.374,8	3.548,5	2.124,1
A. "	2.425,7	2.680,2	2.523,8	2.773,4	1.059,9	2.774,9	2.219,3	2.280,9	1.503,1	2.529,4	4.016,5	2.184,9
S. "	2.425,7	2.680,2	2.561,5	2.841,5	1.116,5	2.798,6	2.243,8	2.309,3	1.539,2	2.552,5	4.016,5	2.303,5
O. " *	2.425,7	2.680,2	2.620,4	2.841,5	1.116,5	2.901,8	2.271,4	2.330,9	1.539,2	2.552,5	4.016,5	2.414,9
N. " *	2.545,8	2.856,1	2.707,6	2.909,7	1.116,5	3.010,6	2.375,4	2.422,2	1.566,3	2.552,5	4.279,1	2.450,1
D. " *	2.786,2	3.310,9	2.855,9	3.152,6	1.116,5	3.146,9	2.517,8	2.456,9	1.566,3	2.606,4	5.340,7	2.565,6

PRODUCTOS NACIONALES

Por grupos y subgrupos

No agropecuarios

Productos químicos

Período	Productos químicos										Derivados del petróleo
	Curtientes	Fósforos	Funguicidas insecticidas y fluidos desinfectantes	Gases comprimidos y licuados	Jabón, excepto el de tocador	Perfumes y artículos para higiene y tocador	Plásticos y polvos de moldeo	Preparaciones farmac. y espec. medicinales	Sustancias explosivas	Sustancias químicas y productos farmacéuticos no menc. especialmente	Petróleo, refinadas

Índice, base 1956 = 100

1970	2,270,4	1,733,8	1,440,2	2,667,0	2,420,6	2,416,2	925,1	1,412,5	1,092,8	1,590,1	2,033,0
1971*	2,956,4	2,245,1	1,623,8	3,452,1	3,735,0	2,843,8	1,143,8	1,676,5	1,355,2	1,829,1	2,735,2
D. 1970	2,396,1	1,733,8	1,440,2	2,759,3	2,794,8	2,473,9	937,1	1,478,2	1,100,0	1,591,1	2,076,6
E. 1971	2,420,2	1,805,0	1,440,2	2,790,5	2,992,9	2,550,7	964,2	1,492,8	1,113,3	1,612,2	2,698,4
F. "	2,545,5	1,972,4	1,472,4	2,953,9	2,993,2	2,561,1	964,9	1,501,4	1,128,8	1,643,7	2,698,4
M. "	2,545,5	1,972,4	1,472,4	3,004,6	3,267,9	2,578,6	978,3	1,510,6	1,128,8	1,656,6	2,698,9
A. "	2,724,3	1,972,4	1,505,3	3,004,6	3,664,3	2,644,7	1,007,1	1,589,1	1,128,8	1,686,9	2,694,4
M. "	2,724,3	2,136,6	1,505,3	3,640,5	3,710,4	2,721,0	1,054,8	1,602,9	1,321,8	1,711,1	2,690,7
J. "	2,724,3	2,136,6	1,505,3	3,718,4	3,861,4	2,762,0	1,068,5	1,687,2	1,321,8	1,783,0	2,724,5
J. "	2,724,3	2,305,8	1,536,9	3,718,4	3,936,6	2,838,6	1,109,0	1,723,6	1,321,8	1,843,6	2,759,5
A. "	3,413,7	2,464,7	1,785,3	3,718,4	3,952,0	2,930,7	1,187,5	1,775,7	1,557,8	1,915,4	2,760,9
S. "	3,413,7	2,464,7	1,789,9	3,718,4	3,966,9	3,067,2	1,216,7	1,737,7	1,557,8	1,929,7	2,760,9
O. " *	3,413,7	2,464,7	1,789,9	3,718,4	4,068,4	3,072,2	1,271,8	1,746,3	1,557,8	1,931,6	2,760,9
N. " *	3,413,7	2,623,3	1,841,2	3,718,4	4,199,1	3,187,0	1,422,6	1,866,5	1,557,8	2,101,2	2,786,9
D. " *	3,413,7	2,623,3	1,841,2	3,720,5	4,207,1	3,210,9	1,478,3	1,884,2	1,566,7	2,140,1	2,786,9

No agropecuarios

Caucho Cuero Piedras, vidrio y cerámica

Período	Caucho			Cuero			Piedras, vidrio y cerámica					
	Total	Cubiertas y cámaras para automotores	Varios	Total	Calzado	Cueros y pieles, curtido, teñido y apresto	Total	Alfarería y cerámica	Artículos de cemento y fibrocemento	Col	Cemento	Mosaicos

Índice, base 1956 = 100

1970	2,042,6	2,209,9	1,773,1	2,793,0	3,081,9	2,279,4	2,049,5	2,335,5	1,586,0	1,907,3	2,088,6	2,323,8	1,929,4
1971*	2,322,7	2,452,8	2,113,1	3,603,9	3,974,5	2,945,1	2,607,0	3,040,8	2,274,2	2,335,0	2,556,5	2,871,0	2,498,0
D. 1970	2,047,4	2,209,9	1,785,6	2,863,6	3,180,1	2,300,8	2,166,0	2,411,2	1,740,2	1,942,4	2,206,7	2,452,9	2,061,4
E. 1971	2,050,3	2,209,9	1,793,1	3,148,1	3,596,9	2,350,3	2,264,5	2,496,2	1,755,2	2,042,0	2,364,3	2,558,1	2,128,4
F. "	2,050,3	2,209,9	1,793,1	3,148,1	3,596,9	2,350,3	2,319,6	2,515,5	1,892,6	2,083,7	2,427,9	2,558,1	2,191,9
M. "	2,077,3	2,209,9	1,863,8	3,184,5	3,596,9	2,451,3	2,385,0	2,693,0	1,934,6	2,160,6	2,443,7	2,661,5	2,244,0
A. "	2,096,4	2,209,9	1,913,6	3,208,6	3,596,9	2,518,4	2,431,8	2,829,4	1,952,4	2,201,9	2,481,9	2,661,5	2,289,6
M. "	2,310,6	2,432,7	2,114,0	3,452,2	3,851,7	2,742,1	2,543,7	3,005,2	2,090,9	2,260,9	2,558,1	2,851,9	2,373,9
J. "	2,310,6	2,432,7	2,114,0	3,455,2	3,851,7	2,750,2	2,639,7	3,271,8	2,093,2	2,338,7	2,558,1	2,989,5	2,508,6
J. "	2,317,0	2,432,7	2,130,6	3,536,8	3,892,5	2,904,5	2,687,4	3,275,2	2,277,5	2,411,4	2,609,0	3,003,9	2,536,3
A. "	2,434,6	2,503,7	2,323,2	3,760,5	4,180,7	3,013,6	2,746,2	3,275,2	2,500,8	2,417,4	2,609,0	3,033,6	2,654,3
S. "	2,478,3	2,574,6	2,323,2	3,806,2	4,252,1	3,013,6	2,779,2	3,275,2	2,552,4	2,452,6	2,609,0	3,033,6	2,748,9
O. " *	2,478,3	2,574,6	2,323,2	3,823,1	4,252,1	3,060,4	2,780,6	3,275,2	2,552,4	2,475,1	2,609,0	3,033,6	2,748,9
N. " *	2,630,8	2,821,7	2,323,2	4,160,4	4,289,7	3,930,5	2,832,4	3,275,2	2,683,5	2,575,3	2,704,3	3,033,6	2,765,1
D. " *	2,638,0	2,821,7	2,342,1	4,563,2	4,736,3	4,255,5	2,874,7	3,303,2	3,005,0	2,593,1	2,704,3	3,033,6	2,785,9

Por grupos y subgrupos

No agropecuarios

Metales, excluida maquinaria

Período	Total	Alambre, trellado, galvanizado y otras operaciones	Art.h ^o con o sin parte de otros metales no mencionados especialmente	Artículos de hojalata, hierro, cinc, etc. incluido fabricación de envases	Artículos rurales	Básculas y balanzas	Bulones, tornillos, clavos, remaches	Cajas fuertes y muebles metálicos	Comas de hierro y bronce y elásticos	Caños de hierro y acero
Índice, base 1956 = 100										
1970	2.063,6	2.026,2	2.112,6	2.302,7	2.308,2	2.262,1	2.141,4	2.016,3	2.123,9	1.913,8
1971 *	2.648,4	2.851,1	2.454,9	3.036,7	3.391,5	2.830,2	2.878,8	2.283,1	2.889,0	2.552,0
D. 1970	2.142,9	2.094,0	2.160,3	2.452,1	2.328,0	2.485,6	2.225,4	2.066,4	2.257,8	1.939,6
E. 1971	2.231,3	2.326,7	2.194,7	2.436,4	2.489,7	2.485,6	2.285,0	2.127,9	2.450,5	2.186,2
F. "	2.268,9	2.326,7	2.256,7	2.436,4	2.595,5	2.485,6	2.338,4	2.165,2	2.533,7	2.186,2
M. "	2.320,9	2.326,7	2.276,1	2.436,4	2.717,3	2.493,1	2.338,4	2.199,7	2.575,3	2.186,2
A. "	2.401,5	2.529,0	2.310,2	2.437,8	2.801,9	2.757,7	2.496,1	2.199,7	2.575,3	2.410,4
M. "	2.519,6	2.810,0	2.422,9	2.578,1	3.097,4	2.763,7	2.634,5	2.237,0	2.776,9	2.432,5
J. "	2.620,2	2.800,9	2.488,7	2.822,3	3.321,2	2.773,7	2.842,7	2.306,6	2.986,7	2.556,1
J. "	2.711,6	2.940,8	2.523,0	3.018,9	3.834,9	2.945,5	3.035,2	2.346,5	3.004,2	2.612,2
A. "	2.800,7	3.055,0	2.547,4	3.252,6	3.890,1	2.958,0	3.118,8	2.363,0	3.004,2	2.628,8
S. "	2.850,2	3.125,5	2.564,2	3.474,8	3.890,1	3.033,0	3.138,7	2.363,0	3.004,2	2.691,4
O. " *	2.876,2	3.144,4	2.575,9	3.474,8	3.891,2	3.033,0	3.174,4	2.363,0	3.091,8	2.724,5
N. " *	2.955,4	3.144,4	2.633,6	3.760,6	3.891,2	3.117,3	3.346,6	2.363,0	3.201,3	2.724,5
D. " *	3.229,5	3.663,0	2.664,5	4.311,0	4.278,1	3.117,3	3.796,9	2.363,0	3.464,2	3.284,9

No agropecuarios

Metales, excluida maquinaria

Vehículos y maquinarias, excluida la eléctrica

Período	Metales, excluida maquinaria						Vehículos y maquinarias, excluida la eléctrica			
	Cobre, bronce y otros metales no ferrosos fundición y elaboración en diversas formas	Cocinas y otros artículos análogos eléctricos	Herrajes y guarn. p/ puertas, ventanas, muebles	H ^o , a ^o y otros metales fund. y elab. en forma y art. div.	Plomo estaño y otros metales no ferrosos, excluido cobre y bronce	Plomo estaño y otros metales no ferrosos, fundición de sus minerales	Total	Bicicletas, motocicletas, triciclos; constr. armada y reparación	Maq. mot. excl. eléctrica constr. armada y reparación	Tall. mec. p/ aut. ómnibus, micros y fabr. repuestos
Índice, base 1956 = 100										
1970	2.060,6	1.963,3	3.267,9	2.028,1	1.921,5	1.451,8	1.765,6	1.174,5	2.179,5	1.457,8
1971 *	2.368,5	2.417,1	4.180,3	2.744,1	2.641,6	1.929,1	2.188,6	1.488,0	2.807,4	1.715,5
D. 1970	2.096,8	2.077,9	3.396,6	2.117,9	2.013,6	1.488,3	1.797,3	1.280,7	2.227,5	1.470,4
E. 1971	2.093,1	2.077,9	3.475,6	2.318,7	2.025,0	1.595,1	1.872,6	1.312,1	2.371,5	1.490,8
F. "	2.093,1	2.165,5	3.543,1	2.355,4	2.030,3	1.650,4	1.897,7	1.312,1	2.413,0	1.503,9
M. "	2.148,3	2.165,5	3.784,0	2.394,4	2.295,3	1.751,6	1.936,7	1.312,1	2.423,4	1.569,8
A. "	2.194,1	2.255,4	3.795,2	2.502,3	2.362,1	1.838,4	1.991,8	1.357,0	2.505,4	1.602,8
M. "	2.311,2	2.261,3	4.150,4	2.592,8	2.574,0	1.922,6	2.099,7	1.503,2	2.697,4	1.637,1
J. "	2.361,4	2.318,3	4.203,1	2.704,7	2.679,8	1.991,0	2.175,6	1.503,2	2.824,4	1.675,2
J. "	2.374,5	2.425,8	4.232,7	2.810,5	2.722,8	1.991,0	2.233,1	1.545,2	2.933,8	1.689,8
A. "	2.507,2	2.560,9	4.266,3	2.887,7	2.840,3	2.060,8	2.331,7	1.545,2	2.992,9	1.828,8
S. "	2.507,6	2.605,8	4.563,2	2.928,4	2.877,4	2.071,0	2.361,5	1.609,8	3.024,7	1.854,4
O. " *	2.507,6	2.640,1	4.555,9	2.995,8	2.877,4	2.076,3	2.362,8	1.609,8	3.030,3	1.852,2
N. " *	2.581,1	2.644,6	4.683,0	2.995,8	3.166,0	2.076,3	2.431,3	1.609,8	3.158,5	1.875,2
D. " *	2.743,2	2.885,0	4.910,4	3.441,9	3.249,4	2.124,9	2.569,1	1.636,7	3.313,7	2.006,1

PRODUCTOS NACIONALES
Por grupos y subgrupos

No agropecuarios

Período	Máquinas y aparatos eléctricos						Productos de la industria extractiva			
	Total	Acumulados, pilas y baterías	Artículos y aparatos diversos para electricidad	Lámparas y tubos para electricidad	Motores eléctricos, construcción y reparación, incluso la fabricación de repuestos	Radiofonía, telefonía, telegrafía y televisión	Total	Piedras, mármoles, arena y materiales para construcción	Combustibles minerales sólidos	Sal
Índice, base 1956 = 100										
1970	1.487,6	1.792,1	1.377,6	2.268,4	1.468,6	1.684,1	1.587,5	1.510,3	2.216,7	1.996,0
1971 *	1.714,4	2.088,1	1.559,9	2.938,5	1.619,1	2.041,9	2.171,6	2.131,3	2.445,0	2.426,0
D. 1970	1.527,6	1.881,1	1.415,4	2.322,6	1.491,6	1.715,6	1.709,2	1.640,6	2.325,2	2.029,6
E. 1971	1.531,5	1.881,1	1.421,0	2.322,6	1.491,6	1.717,0	1.775,7	1.717,3	2.325,2	2.029,6
F. "	1.544,0	1.881,1	1.434,2	2.389,9	1.505,3	1.722,1	1.781,8	1.717,3	2.325,2	2.110,2
M. "	1.572,5	1.881,1	1.471,7	2.469,4	1.510,2	1.732,1	1.784,2	1.717,3	2.367,7	2.110,2
A. "	1.573,4	1.881,1	1.471,2	2.469,4	1.522,2	1.732,1	1.861,3	1.793,9	2.375,4	2.244,6
M. "	1.606,9	1.943,4	1.493,8	2.727,9	1.522,2	1.779,6	1.941,5	1.885,9	2.383,1	2.244,6
J. "	1.626,9	2.128,6	1.501,5	2.727,9	1.523,0	1.779,6	2.165,1	2.131,3	2.483,5	2.311,9
J. "	1.712,6	2.128,6	1.529,9	2.924,6	1.608,6	2.152,7	2.365,5	2.345,9	2.483,5	2.500,0
A. "	1.784,8	2.249,6	1.603,2	3.187,7	1.616,6	2.199,6	2.469,7	2.453,2	2.483,5	2.647,8
S. "	1.840,4	2.249,6	1.666,7	3.213,0	1.656,9	2.265,9	2.469,6	2.453,2	2.481,2	2.647,8
O. "	1.850,1	2.249,6	1.666,7	3.213,0	1.723,9	2.288,5	2.469,6	2.453,2	2.481,2	2.647,8
N. " *	1.923,6	2.270,4	1.710,1	3.808,7	1.802,8	2.427,1	2.487,1	2.453,2	2.573,9	2.809,1
D. " *	2.006,4	2.313,2	1.749,2	3.808,7	1.945,5	2.706,5	2.487,1	2.453,2	2.573,9	2.809,1

PRODUCTOS IMPORTADOS

Por grupos

No agropecuarios

Período	Nivel general	Alimentos y bebidas	Madera	Papel y cartón	Productos químicos	Caucho	Metales, excluida maquinaria	Productos de la industria extractiva
Índice, base 1956 = 100								
1970	2.323,8	2.194,6	2.463,1	1.214,5	1.854,4	2.066,7	2.300,4	4.674,1
1971 *	2.860,7	2.473,6	3.296,5	1.730,7	2.447,1	2.471,4	2.858,7	5.183,7
D. 1970	2.513,3	2.525,4	2.607,7	1.467,0	2.146,8	1.900,7	2.394,6	4.960,7
E. 1971	2.524,2	2.501,4	2.617,0	1.483,9	2.143,4	1.900,7	2.421,9	5.068,9
F. "	2.526,4	2.434,0	2.660,7	1.550,9	2.165,4	1.870,0	2.430,6	5.127,7
M. "	2.522,8	2.332,3	2.687,5	1.550,9	2.218,1	1.890,4	2.446,5	5.127,7
A. "	2.534,3	2.244,4	2.800,7	1.561,1	2.249,0	1.870,0	2.470,7	5.127,7
M. "	2.589,1	2.236,8	2.825,2	1.577,4	2.308,2	2.023,3	2.579,3	5.127,7
J. "	2.663,1	2.264,1	2.946,3	1.580,8	2.404,8	2.1C.,0	2.666,5	5.127,7
J. "	2.753,8	2.295,7	3.088,5	1.614,8	2.432,9	2.105,0	2.832,6	5.127,7
A. "	2.898,4	2.327,8	3.234,9	1.690,8	2.507,5	2.432,1	3.090,2	5.127,7
S. "	3.006,9	2.500,9	3.423,7	1.799,3	2.531,7	2.513,8	3.147,0	5.310,0
O. " *	3.045,4	2.500,9	3.439,3	1.828,9	2.608,2	2.728,4	3.108,2	5.310,0
N. " *	3.483,0	2.933,9	4.609,1	2.076,2	2.830,1	3.801,3	3.365,6	5.310,0
D. " *	3.780,5	3.111,9	5.226,0	2.453,3	2.965,6	4.414,5	3.661,6	5.310,0

ANÁLISIS RETROSPECTIVO

Período	Nivel general	Nacional			Importado
		Total	Agropecuario	No agropecuario	
Índice, base 1956 = 100					
Octubre 1969	2.253,5	2.263,3	2.472,7	2.182,7	2.057,3
Noviembre "	2.250,5	2.257,4	2.443,7	2.185,7	2.110,7
Diciembre "	2.236,3	2.241,8	2.397,2	2.181,9	2.126,1
Octubre 1970	2.735,2	2.746,9	3.067,3	2.623,5	2.500,1
Noviembre "	2.782,6	2.796,5	3.143,6	2.662,8	2.504,7
Diciembre "	2.834,5	2.850,5	3.240,3	2.700,4	2.513,3
Octubre 1971 *	3.828,7	3.867,7	4.493,5	3.626,8	3.045,4
Noviembre " *	3.915,6	3.937,1	4.557,9	3.698,0	3.483,0
Diciembre " *	4.200,6	4.221,2	5.192,5	3.847,3	3.780,5

VARIACIONES PORCENTUALES

(Corresponden a la relación entre cada período y el inmediato anterior)

Octubre 1969	- 1,7	- 1,8	- 7,3	+ 0,8	+ 1,6
Noviembre "	- 0,1	- 0,3	- 1,2	+ 0,1	+ 2,6
Diciembre "	- 0,6	- 0,7	- 1,9	- 0,2	+ 0,7
Octubre 1970	+ 4,2	+ 4,3	+ 3,2	+ 4,9	+ 0,9
Noviembre "	+ 1,7	+ 1,8	+ 2,5	+ 1,5	+ 0,2
Diciembre "	+ 1,9	+ 1,9	+ 3,1	+ 1,4	+ 0,3
Octubre 1971 *	- 0,2	- 0,3	- 1,9	+ 0,5	+ 1,3
Noviembre " *	+ 2,3	+ 1,8	+ 1,4	+ 2,0	+ 14,4
Diciembre " *	+ 7,3	+ 7,2	+ 13,9	+ 4,0	+ 8,5

(Corresponden a la relación entre cada período y el correlativo al año anterior)

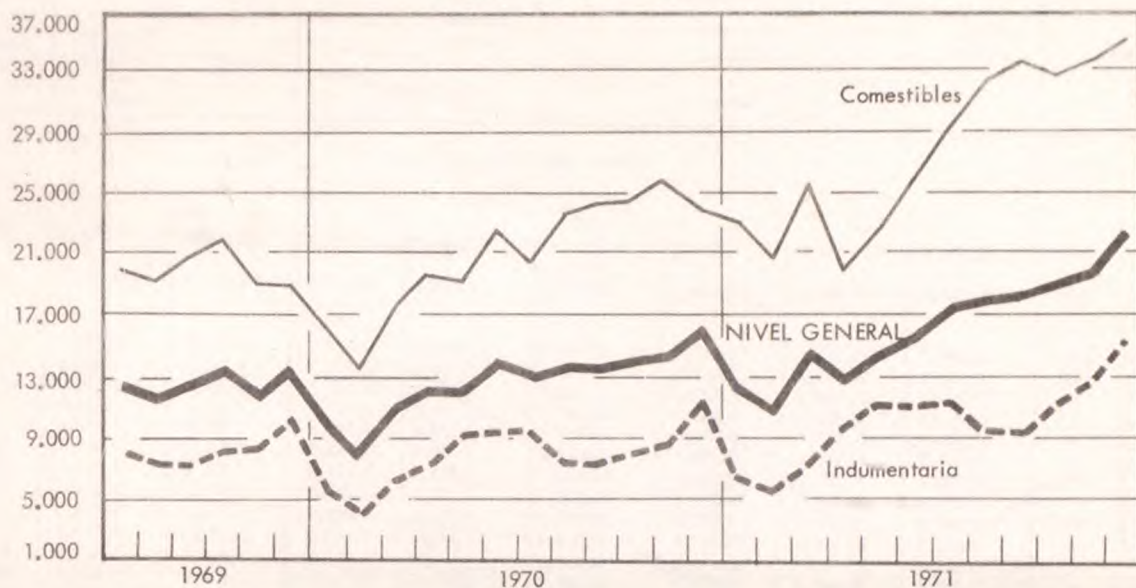
Octubre 1969	+ 7,7	+ 7,6	+ 10,4	+ 6,3	+ 11,2
Noviembre "	+ 8,8	+ 8,5	+ 14,0	+ 6,4	+ 13,7
Diciembre "	+ 7,3	+ 7,0	+ 8,9	+ 6,2	+ 14,1
Octubre 1970	+ 21,4	+ 21,4	+ 24,0	+ 20,2	+ 21,5
Noviembre "	+ 23,6	+ 23,9	+ 28,6	+ 21,8	+ 18,7
Diciembre "	+ 26,7	+ 27,2	+ 35,2	+ 23,8	+ 18,2
Octubre 1971 *	+ 40,0	+ 40,8	+ 46,5	+ 38,2	+ 21,8
Noviembre " *	+ 40,7	+ 40,8	+ 45,0	+ 38,9	+ 39,1
Diciembre " *	+ 48,2	+ 48,1	+ 60,2	+ 42,5	+ 50,4

II - COMERCIO MINORISTA

MONTO DE LAS VENTAS

Capital Federal

Indice, base 1946 = 100



Rubro	Período					Variaciones
	1971 *				1970	$\frac{1971}{1970}$
	Octubre	Noviembre	Diciembre	Total del año	Total del año	
	Indice, base 1946 = 100					%
NIVEL GENERAL	18.872,1	19.655,6	22.233,1	16.374,0	12.759,8	+ 28,3
Grandes tiendas	2.964,4	3.313,5	6.319,2	3.037,6	2.508,7	+ 21,1
Indumentaria	11.304,0	12.716,3	15.319,1	10.237,0	8.005,8	+ 27,9
Artículos para el hogar . .	16.281,1	17.670,3	21.734,2	14.283,1	11.579,9	+ 23,3
Farmacia y perfumería . .	14.910,8	14.868,9	17.207,2	12.923,9	10.348,4	+ 24,9
Librería, papelería y juguetería	9.615,4	9.581,7	11.858,8	9.867,8	9.092,8	+ 8,5
Joyería y relojería	4.948,1	4.194,8	7.821,4	4.030,4	3.503,6	+ 15,0
Comestibles	32.964,4	33.440,5	35.035,7	27.897,4	21.148,0	+ 31,9

MONTO DE LAS VENTAS

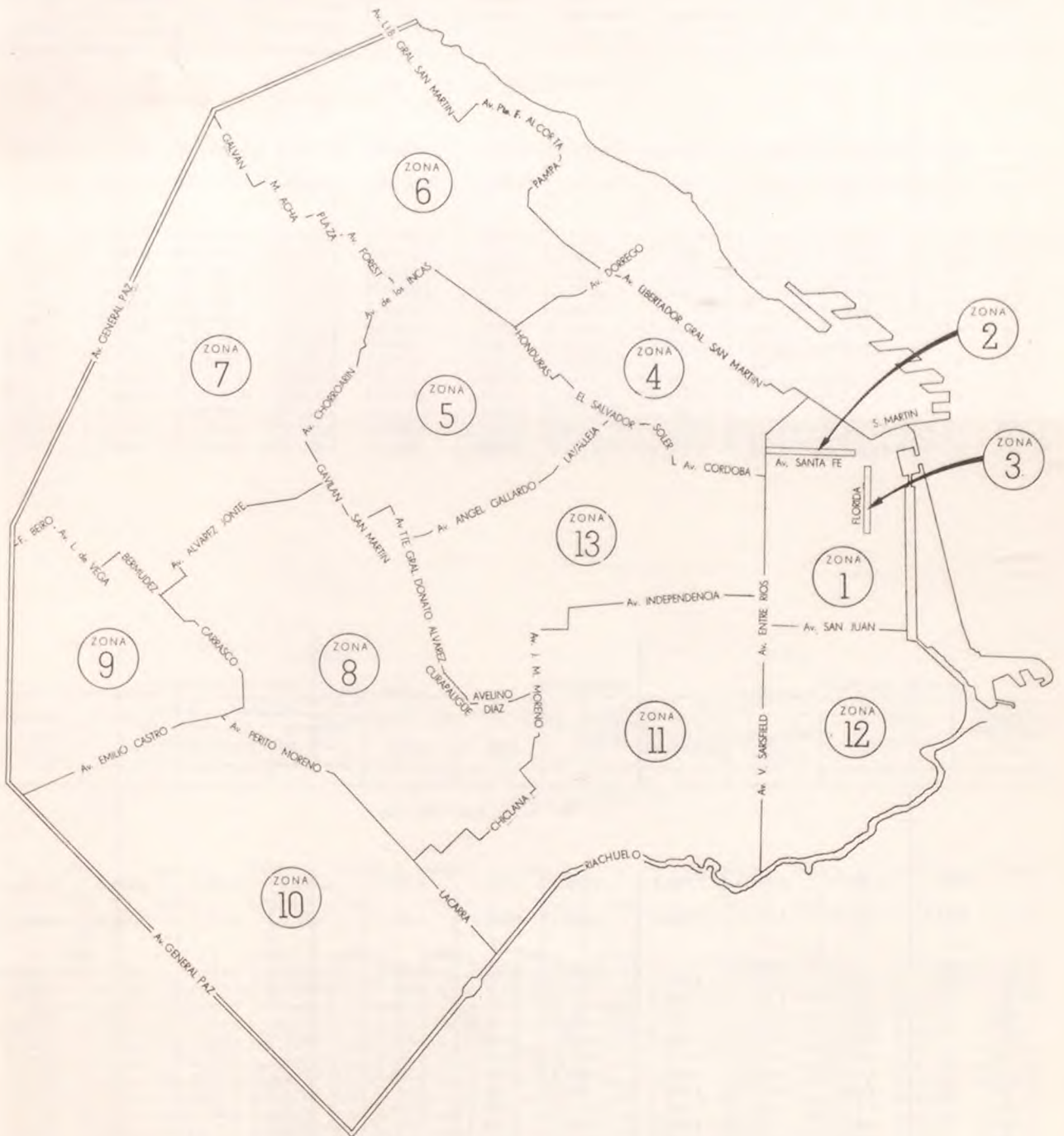
Capital Federal

Período	Nivel general	Comestibles			Grandes tiendas	Indumentaria			
		Total	Almacenes y afines	Venta de carne		Total	Tiendas	Sastrerías y artículos para hombre	Calzado y artículos de cuero
Indice, base 1946 = 100									
1970	12,759,8	21,148,0	7,541,9	22,273,8	2,508,7	8,005,8	5,642,5	11,426,0	7,396,0
1971 *	16,374,0	27,897,4	9,634,4	29,408,7	3,037,6	10,237,0	7,342,5	14,522,9	9,202,6
D. 1970	16,050,7	24,075,0	12,967,6	24,993,9	5,027,0	11,953,0	7,984,9	17,474,2	11,587,2
E. 1971	12,850,8	23,197,4	7,007,8	24,537,1	2,336,6	6,791,3	4,722,4	9,544,5	6,969,1
F. "	11,349,2	20,768,9	6,327,6	21,963,9	1,859,6	5,649,3	4,076,3	7,690,2	5,937,6
M. "	14,813,2	25,523,5	8,073,7	26,967,5	2,158,9	7,572,7	5,941,6	9,765,9	7,638,6
A. "	13,241,9	20,063,7	8,881,4	20,988,9	2,289,6	9,940,6	7,498,6	13,726,3	8,562,0
M. "	14,441,7	22,676,6	8,918,2	23,815,1	3,188,4	11,742,8	8,216,1	17,363,9	9,307,6
J. "	15,795,4	26,272,7	9,857,8	27,631,0	2,991,5	11,651,5	7,986,6	17,530,8	9,010,7
J. "	17,128,1	29,162,7	10,039,9	30,745,1	3,193,6	11,285,3	8,615,2	15,392,3	9,872,5
A. "	17,893,6	32,338,6	9,992,0	34,187,8	3,557,6	9,503,0	6,958,9	13,478,5	7,976,7
S. "	18,212,8	33,324,5	10,197,8	35,238,3	2,279,0	9,368,1	7,214,5	12,561,9	8,578,1
O. " *	18,872,1	32,964,4	10,177,7	34,850,0	2,964,4	11,304,0	8,557,2	15,326,6	10,448,5
N. " *	19,655,6	33,440,5	9,919,8	35,386,9	3,313,5	12,716,3	7,904,2	19,803,5	11,123,8
D. " *	22,233,1	35,035,7	16,219,5	36,592,5	6,319,2	15,319,1	10,418,6	22,089,9	15,006,6

Período	Artículos para el hogar					Farmacia y perfumería			Librería, papelería y juguetería	Joyería y relojería
	Total	Bazar y menaje	Electricidad, radio y discos	Ferretería y afines	Mueblería y tapicería	Total	Farmacia	Perfumería		
Indice, base 1946 = 100										
1970	11,579,9	11,771,9	25,530,0	14,524,6	9,356,0	10,348,4	9,087,6	14,796,4	9,092,8	3,503,6
1971 *	14,283,1	15,208,1	32,158,4	18,864,2	10,585,4	12,923,9	11,465,1	18,070,9	9,867,8	4,030,4
D. 1970	15,656,7	20,161,5	34,081,6	15,637,0	11,030,0	13,359,1	11,233,1	20,860,2	10,272,7	6,229,0
E. 1971	10,665,5	10,603,7	26,147,3	14,986,9	7,983,3	11,111,4	9,744,8	15,932,8	6,435,8	3,265,0
F. "	9,577,2	9,100,7	19,081,5	13,633,9	7,701,0	9,864,2	8,878,5	13,341,9	5,215,3	2,879,2
M. "	13,308,3	13,363,7	25,043,1	19,440,8	10,043,4	11,860,9	10,632,8	16,194,2	14,961,2	3,638,3
A. "	12,926,3	14,005,7	24,229,5	18,721,9	9,037,9	11,125,6	10,029,0	14,994,7	10,514,8	3,435,8
M. "	12,009,1	12,743,2	27,958,8	16,223,9	8,728,6	11,363,4	10,455,8	14,565,5	9,771,8	2,921,3
J. "	12,601,6	13,319,6	33,206,9	17,656,3	8,698,0	12,039,2	11,156,6	15,153,3	9,945,9	3,257,9
J. "	14,502,6	14,550,8	34,871,3	18,327,5	11,625,2	13,584,8	12,045,9	19,014,5	9,209,1	3,996,9
A. "	14,989,5	14,918,5	31,403,9	21,248,8	11,472,9	13,405,8	12,078,4	18,089,0	10,037,8	3,962,4
S. "	15,131,4	15,212,0	31,644,7	20,907,2	11,687,1	13,744,3	12,292,2	18,867,8	11,266,4	4,043,7
O. " *	16,281,1	18,616,3	39,046,5	20,923,3	11,163,7	14,910,8	13,042,3	21,503,3	9,615,4	4,948,1
N. " *	17,670,3	17,275,6	36,082,7	23,396,0	14,490,6	14,868,9	12,982,5	21,524,4	9,581,7	4,194,8
D. " *	21,734,2	28,787,5	57,184,3	20,903,8	14,392,6	17,207,2	14,422,0	27,669,1	11,858,8	7,821,4

MONTO DE LAS VENTAS

Capital Federal, por zonas



MONTO DE LAS VENTAS
Capital Federal, por zonas

ZONA 1										
Período	Nivel general	Indumentaria				Artículos para el hogar				
		Total	Tiendas	Sastrerías y artículos para hombre	Calzado y artículos de cuero	Total	Bazar y menaje	Electricidad, radio y discos	Ferretería y afines	Mueblería y tapicería
Índice, base 1950 = 100										
1970	3.321,7	2.026,6	905,8	3.320,2	1.447,6	4.456,2	3.770,7	7.062,4	5.104,9	2.864,0
1971 *	4.154,9	2.501,3	1.082,1	4.119,3	1.898,5	5.721,3	4.762,7	9.459,1	7.133,6	3.329,3
D. 1970	5.085,2	2.961,2	1.138,6	5.035,7	2.209,7	6.234,1	7.591,4	8.972,3	5.242,5	3.895,8
E. 1971	2.983,7	1.646,7	683,7	2.719,5	1.403,0	4.118,3	2.537,5	7.075,3	4.624,0	2.744,6
F. "	2.615,7	1.394,0	617,4	2.242,8	1.303,8	3.541,8	2.265,3	5.425,7	5.065,7	2.556,0
M. "	3.410,8	1.785,7	959,8	2.715,6	1.511,6	4.841,1	4.263,6	6.692,5	8.485,3	3.116,9
A. "	3.839,4	2.497,6	1.106,3	4.098,7	1.810,1	5.114,6	5.058,7	7.855,5	7.647,6	2.749,4
M. "	3.831,7	2.555,5	1.221,5	4.073,4	2.008,3	4.940,5	4.274,3	8.473,1	5.629,8	2.093,5
J. "	4.280,7	3.078,9	1.200,3	5.259,6	2.025,6	5.386,9	4.158,5	9.925,3	6.525,7	2.628,6
J. "	4.350,8	2.788,1	1.351,8	4.413,2	2.259,5	5.903,6	4.228,8	9.890,2	7.399,2	3.669,0
A. "	4.122,6	2.253,4	1.009,6	3.686,7	1.624,7	5.977,9	4.694,9	9.372,5	8.899,7	3.676,4
S. "	4.226,2	2.266,1	1.055,7	3.640,1	1.790,5	6.151,8	4.579,2	10.497,0	7.597,1	3.631,4
O. " *	4.481,5	2.685,2	1.227,6	4.356,1	2.006,6	6.335,5	5.533,8	10.932,0	7.222,4	3.382,4
N. " *	4.908,2	3.401,0	1.131,9	6.039,5	2.100,1	7.087,4	5.728,0	10.679,9	8.814,3	4.926,0
D. " *	6.807,8	3.663,1	1.419,1	6.186,9	2.938,0	9.255,7	9.830,1	16.689,7	7.693,3	4.177,9

ZONA 1										
Período	Comestibles			Nivel general	Indumentaria				Artículos para el hogar	
	Total	Almacenes y afines	Carnicerías		Total	Tiendas	Sastrerías y artículos para hombre	Calzado y artículos de cuero	Total	Bazar y menaje
Índice, base 1950 = 100										
1970	3.682,3	3.233,6	7.940,4	3.715,5	4.156,5	3.950,5	6.350,2	3.382,3	2.859,3	11.334,3
1971 *	4.549,7	4.211,6	7.758,9	4.753,4	5.265,4	4.824,7	8.553,0	4.737,5	3.759,4	15.558,9
D. 1970	6.074,1	5.806,3	8.615,9	5.698,3	6.160,1	5.300,9	11.885,0	5.680,3	4.801,8	21.806,6
E. 1971	3.376,4	2.895,5	7.940,4	2.882,9	3.174,4	2.921,2	5.460,1	2.552,4	2.317,0	6.383,1
F. "	3.036,5	2.578,9	7.379,3	2.167,1	2.316,6	2.100,0	4.266,2	1.789,6	1.877,0	5.531,2
M. "	3.859,6	3.502,2	7.250,9	4.598,5	5.170,4	5.123,6	7.731,0	3.339,5	3.488,4	14.648,6
A. "	4.157,3	3.946,9	6.154,6	5.198,3	6.110,5	5.851,1	9.418,5	4.698,4	3.427,6	14.507,0
M. "	4.192,2	3.937,2	6.611,5	4.857,4	5.689,6	5.177,2	9.535,4	5.056,5	3.242,0	12.016,1
J. "	4.585,5	4.298,2	7.311,8	4.603,6	5.176,5	4.390,9	10.430,2	4.722,8	3.491,4	13.133,7
J. "	4.683,5	4.291,4	8.404,8	5.093,0	5.589,9	5.065,8	9.207,2	5.196,6	4.128,5	17.105,1
A. "	4.521,7	4.169,1	7.867,7	4.724,9	5.000,4	4.714,9	7.115,5	4.672,2	4.189,5	16.541,3
S. "	4.655,6	4.242,8	8.573,8	5.076,4	5.594,5	4.941,2	10.329,0	4.923,6	4.070,6	16.476,0
O. " *	4.825,3	4.482,8	8.550,8	5.521,0	6.201,1	5.758,3	9.271,5	5.858,0	4.200,8	18.087,5
N. " *	4.848,5	4.500,5	8.150,5	5.360,3	6.075,4	5.687,8	7.993,3	6.392,3	3.972,2	17.280,8
D. " *	7.854,9	7.743,6	8.911,6	6.956,7	7.085,3	6.164,7	11.877,7	7.648,4	6.707,2	34.996,8

Capital Federal, por zonas

Período	ZONA 2		Nivel general	ZONA 3				Artículos para el hogar	
	Artículos para el hogar			Indumentaria				Total	Bazar y menaje
	Electricidad, radio y discos	Mueblería y tapicería		Total	Tiendas	Sastrerías y artículos para hombre	Calzado y artículos de cuero		
Índice, base 1950 = 100									
1970	1.237,9	2.211,3	2.546,7	2.779,3	1.693,4	4.944,0	2.031,4	2.095,1	1.714,2
1971 *	1.589,2	2.762,8	3.275,1	3.863,5	2.461,8	7.119,4	2.538,0	2.132,8	2.028,2
D. 1970	2.264,9	2.726,7	3.738,6	4.315,9	2.310,9	7.876,3	3.275,4	2.618,2	3.181,7
E. 1971	1.204,8	2.367,8	1.915,9	2.278,4	1.449,9	3.858,2	1.763,9	1.212,1	1.498,6
F. "	1.053,9	1.731,8	1.553,9	1.720,1	1.088,4	2.870,0	1.370,5	1.231,4	1.445,7
M. "	1.418,9	2.564,1	2.097,8	2.394,9	1.399,7	4.110,7	1.918,9	1.521,1	1.537,0
A. "	1.495,1	2.378,0	2.867,2	3.450,3	3.211,8	5.438,7	2.105,6	1.735,2	1.484,1
M. "	1.442,3	2.702,2	2.910,3	3.513,6	2.344,6	6.394,0	2.279,3	1.739,2	1.573,9
J. "	1.564,8	2.842,7	2.948,9	3.537,8	2.295,5	6.596,2	2.228,2	1.805,6	1.813,2
J. "	1.645,1	3.137,2	3.617,3	4.154,6	3.247,1	7.087,5	2.652,7	2.574,3	2.022,5
A. "	1.753,8	3.323,6	3.501,4	3.983,5	2.731,9	7.354,1	2.438,3	2.565,5	1.983,2
S. "	1.888,8	2.914,8	3.088,8	3.437,9	2.244,3	6.004,0	2.470,2	2.411,1	1.969,9
O. " *	1.820,9	2.839,6	3.655,3	4.242,3	2.877,5	7.258,2	3.072,2	2.515,8	2.463,1
N. " *	1.762,9	2.590,3	4.004,5	4.780,0	2.852,4	8.620,8	3.453,9	2.499,1	2.231,4
D. " *	2.018,6	3.761,3	7.139,6	8.868,6	3.798,9	19.840,3	4.702,0	3.783,4	4.316,2

Período	ZONA 3		Nivel general	ZONA 4				Artículos para el hogar		
	Artículos para el hogar			Indumentaria				Total	Bazar y menaje	Electricidad, radio y discos
	Electricidad, radio y discos	Mueblería y tapicería		Total	Tiendas	Sastrerías y artículos para hombre	Calzado y artículos de cuero			
Índice, base 1950 = 100										
1970	2.576,9	2.163,5	4.167,3	5.660,8	5.134,2	6.619,5	5.599,7	3.848,9	3.166,9	16.049,7
1971 *	3.308,1	1.946,6	5.276,8	7.545,8	7.110,8	8.256,3	7.695,6	5.047,3	3.732,1	21.641,4
D. 1970	3.976,1	2.110,1	6.099,9	9.692,4	7.948,4	12.600,9	10.145,6	4.873,3	5.343,5	21.267,3
E. 1971	1.557,2	1.021,6	3.775,6	4.966,4	4.304,2	6.153,7	4.935,3	3.218,5	2.171,9	16.269,4
F. "	1.648,5	1.057,7	3.441,7	4.521,9	3.308,6	7.040,0	3.622,3	2.558,7	1.295,2	12.343,6
M. "	2.248,4	1.371,3	4.320,7	5.136,3	5.171,9	5.215,1	4.787,9	4.541,0	3.241,5	18.765,1
A. "	2.212,0	1.749,0	5.122,8	7.479,3	7.483,8	7.063,4	8.481,5	4.532,0	3.769,1	17.040,7
M. "	2.445,4	1.671,2	5.343,3	8.073,1	8.012,3	8.050,6	8.393,3	4.873,6	3.537,1	19.320,4
J. "	2.500,8	1.665,8	5.515,4	8.582,6	7.540,0	10.453,5	8.528,9	4.780,7	3.551,2	20.678,4
J. "	4.836,5	2.366,0	5.487,4	7.981,3	7.716,9	8.528,7	7.788,3	5.008,5	3.992,8	22.078,0
A. "	3.766,6	2.578,7	5.071,6	6.782,4	6.846,4	6.999,3	5.970,9	5.107,7	3.924,7	21.195,3
S. "	3.625,1	2.361,4	5.366,3	7.133,7	7.493,8	7.025,9	5.830,6	5.785,3	4.196,8	25.146,3
O. " *	4.261,3	2.195,3	5.771,4	8.490,0	8.697,5	7.797,8	9.286,3	5.615,3	4.348,7	24.424,0
N. " *	4.061,7	2.306,7	6.154,3	9.077,2	8.670,7	9.181,2	10.592,8	6.519,9	4.105,6	25.115,8
D. " *	6.533,2	3.015,0	7.950,9	12.325,5	10.083,9	15.567,0	14.129,1	8.026,1	6.650,3	37.319,3

MONTO DE LAS VENTAS
Capital Federal, por zonas

Período	ZONA 4					Nivel general	ZONA 5			
	Artículos para el hogar		Comestibles				Total	Tiendas	Sastrerías y artículos de cuero	Calzado y artículos de cuero
	Ferretería y afines	Mueblería y tapicería	Total	Almacenes y afines	Carnicerías					
Índice, base 1950 = 100										
1970	4.460,4	6.058,7	3.198,9	2.550,7	5.023,9	5.022,7	2.672,8	2.142,0	3.779,7	3.515,9
1971 *	5.435,0	8.730,0	3.663,5	2.745,5	6.248,4	7.049,9	3.172,3	2.467,3	4.689,4	4.242,4
D. 1970	5.137,4	5.746,1	4.027,4	3.044,0	6.796,3	8.003,3	3.687,4	2.679,6	5.047,5	6.072,5
E. 1971	4.630,0	3.945,9	3.172,6	2.488,5	5.098,8	5.293,9	2.456,0	1.788,6	4.071,5	3.279,6
F. "	2.791,6	4.794,1	3.105,6	2.519,6	4.755,5	4.521,7	1.965,6	1.490,3	2.689,5	3.003,7
M. "	4.456,8	8.672,4	3.571,7	2.850,9	5.601,1	5.671,0	2.546,3	2.022,3	3.650,6	3.366,2
A. "	5.275,9	7.736,9	3.644,1	2.979,8	5.514,4	6.022,2	3.298,1	2.521,3	5.204,0	4.229,3
M. "	5.592,7	8.808,4	3.510,5	2.591,4	6.098,5	6.005,2	3.456,4	2.771,5	4.863,7	4.566,8
J. "	5.549,2	7.824,6	3.571,5	2.663,0	6.129,7	7.504,0	3.646,2	2.842,8	5.375,7	4.865,6
J. "	5.906,3	7.549,0	3.840,8	2.703,1	7.044,3	7.332,7	3.487,0	2.964,7	4.460,2	4.439,7
A. "	5.722,3	8.673,8	3.738,6	2.672,3	6.741,0	7.144,3	3.064,4	2.499,6	4.539,7	3.647,0
S. "	6.021,6	10.187,4	3.776,0	2.723,2	6.740,3	7.219,6	3.205,9	2.459,4	5.310,7	3.812,1
O. "	6.226,0	9.128,0	3.772,1	2.716,2	6.745,1	7.909,6	3.384,1	2.799,9	4.382,7	4.544,3
N. "	6.100,1	14.222,1	3.707,1	2.749,9	6.402,1	8.323,0	3.432,0	2.556,4	5.478,7	4.589,5
D. "	6.948,1	13.217,5	4.551,7	3.288,3	8.109,2	11.651,1	4.125,2	2.891,1	6.245,8	6.564,8

Período	ZONA 5					Nivel general	ZONA 6				
	Artículos para el hogar			Comestibles			Total	Tiendas			
	Total	Bazar y menaje	Electricidad, radio y discos	Ferretería y afines	Mueblería y tapicería						
Índice, base 1950 = 100											
1970	7.252,6	4.557,7	20.247,6	4.238,0	3.811,3	5.581,5	5.645,0	5.347,4	6.348,1	5.358,7	6.206,3
1971 *	9.943,2	6.143,8	29.297,2	5.501,2	4.642,0	8.410,8	8.509,1	8.048,9	7.671,5	7.082,9	8.586,1
D. 1970	11.851,3	7.605,6	38.258,6	4.119,3	4.929,7	9.167,7	9.707,9	7.179,5	9.304,0	8.270,8	9.277,6
E. 1971	7.300,4	5.480,4	21.041,3	4.134,4	2.923,9	6.351,8	6.206,4	6.886,7	6.327,6	4.870,2	5.373,6
F. "	6.270,1	4.172,0	17.355,9	3.649,8	3.220,6	5.507,4	5.195,9	6.653,9	5.325,8	4.086,7	4.561,2
M. "	8.049,1	5.420,0	18.662,3	5.539,1	5.561,6	6.741,6	6.808,5	6.495,6	6.724,4	5.943,4	6.980,9
A. "	7.514,8	5.010,5	20.707,1	4.623,5	3.759,5	7.279,8	7.543,7	6.308,5	7.360,2	7.248,6	9.017,2
M. "	7.508,8	5.202,9	20.244,2	4.690,0	3.819,9	7.122,1	7.314,9	6.412,5	7.538,7	8.040,6	9.821,6
J. "	12.058,1	5.500,3	42.169,2	5.960,2	3.806,8	7.922,9	8.229,7	6.793,5	7.675,6	7.939,2	9.455,4
J. "	10.112,5	6.594,6	27.919,2	5.996,3	5.264,7	8.732,6	2.051,8	7.557,5	8.141,9	7.728,4	9.746,8
A. "	9.074,1	5.326,3	25.467,5	5.881,5	4.625,2	9.198,3	9.390,7	8.490,0	7.493,9	6.245,9	7.918,6
S. "	9.308,0	6.083,9	24.086,8	6.146,1	5.348,8	9.134,2	9.110,6	9.220,8	7.695,0	6.464,9	8.199,4
O. "	11.798,9	7.701,2	35.886,1	6.875,8	4.407,6	9.211,9	9.152,5	9.430,7	8.427,4	8.116,2	10.108,2
N. "	12.311,9	6.471,0	38.601,9	6.248,3	5.611,5	9.850,2	9.526,8	11.040,3	8.099,7	7.836,2	9.240,9
D. "	18.011,5	10.762,1	59.425,0	6.268,9	7.353,7	13.876,7	14.577,6	11.296,5	11.243,7	10.474,1	12.609,6

MONTO DE LAS VENTAS
Capital Federal, por zonas

25

ZONA 6

Período	Indumentaria		Artículos para el hogar				Comestibles			
	Sastrerías y artículos para hombre	Calzado y artículos de cuero	Total	Bazar y menaje	Electricidad, radio y discos	Ferretería y afines	Mueblería y tapicería	Total	Almacenes y afines	Carnicerías
Índice, base 1950 = 100										
1970	5.844,1	3.343,3	4.937,9	4.773,4	7.002,9	3.436,1	4.951,9	7.894,5	8.885,1	5.297,3
1971 *	7.573,7	3.752,9	6.260,4	6.178,4	8.133,9	4.242,0	6.259,0	8.910,9	10.222,1	5.485,4
D. 1970	9.832,9	5.227,4	7.337,5	7.498,4	10.461,1	3.929,9	6.256,5	11.194,5	13.340,4	5.615,0
E. 1971	5.819,1	3.237,8	5.838,4	5.924,6	7.196,9	3.641,9	5.562,8	7.719,0	8.590,3	5.428,3
F. "	4.403,6	2.928,8	4.323,5	3.985,7	6.001,0	3.001,6	5.121,3	6.836,2	7.696,0	4.582,3
M. "	5.247,5	4.327,0	5.399,8	5.092,7	8.307,9	4.161,0	5.384,3	8.063,1	9.274,0	4.900,9
A. "	6.990,9	3.881,4	5.613,1	5.397,6	8.540,2	3.833,4	5.443,2	8.420,9	9.903,9	4.559,6
M. "	8.838,1	3.952,8	5.131,1	4.763,8	8.603,6	3.938,2	5.012,9	8.497,3	9.961,8	4.682,7
J. "	10.117,9	3.470,6	5.244,7	4.932,4	8.566,2	4.098,6	4.990,1	8.830,0	10.146,0	5.392,7
J. "	7.741,3	3.683,2	6.751,9	6.066,4	10.396,8	4.289,1	8.161,3	9.235,1	10.449,5	6.054,7
A. "	6.037,6	3.038,0	6.381,8	6.051,1	9.378,9	4.481,6	6.640,0	9.072,4	10.412,8	5.570,6
S. "	5.884,2	3.378,9	6.172,0	6.249,2	7.379,3	4.644,9	5.773,3	9.499,7	10.861,4	5.940,3
O. " *	8.174,5	4.093,8	7.051,6	7.375,1	7.586,0	4.840,5	6.358,1	9.434,0	10.760,1	5.966,3
N. " *	9.243,2	4.099,3	6.749,0	6.835,2	6.202,8	4.818,9	7.416,3	9.055,8	10.169,1	6.135,6
D. " *	12.385,6	4.943,1	10.467,6	11.466,5	9.447,1	5.153,7	9.243,2	12.267,6	14.440,4	6.610,9

ZONA 7

Período	Nivel general	Indumentaria			Artículos para el hogar					
		Total	Tiendas	Sastrerías y artículos para hombre	Calzado y artículos de cuero	Total	Bazar y menaje	Electricidad, radio y discos	Ferretería y afines	Mueblería y tapicería
Índice, base 1950 = 100										
1970	4.020,7	3.875,2	2.569,9	5.856,8	11.811,1	4.836,7	3.136,5	6.338,6	7.138,9	4.029,5
1971 *	4.839,4	4.690,2	3.280,8	6.908,4	13.050,9	6.289,6	3.880,7	7.623,2	9.240,7	5.893,9
D. 1970	5.544,2	6.166,7	3.892,7	9.205,6	21.090,8	6.294,3	4.676,4	8.581,1	8.696,5	4.933,3
E. 1971	3.993,4	3.766,8	2.424,3	5.657,5	12.320,9	5.497,8	3.430,5	6.976,1	8.393,3	4.443,7
F. "	3.409,0	3.149,2	2.162,2	4.458,5	9.652,2	4.403,4	3.167,0	4.398,9	5.837,8	4.522,1
M. "	4.137,0	3.752,5	2.687,7	5.362,9	10.241,6	5.848,4	3.612,6	6.501,8	8.526,5	5.742,3
A. "	4.357,0	4.416,0	3.021,7	6.703,7	12.437,7	5.816,5	3.363,7	6.826,1	9.020,1	5.164,2
M. "	4.589,4	4.922,2	3.599,1	7.269,7	12.065,4	5.686,4	3.172,2	6.917,1	9.868,9	3.416,4
J. "	5.090,0	5.328,4	3.878,8	8.112,4	12.589,7	6.477,9	3.358,0	7.721,4	10.101,6	6.436,9
J. "	5.010,4	4.953,8	3.697,7	6.523,1	13.488,6	6.296,4	3.598,6	8.961,4	9.418,3	5.857,0
A. "	4.691,6	4.058,2	2.750,5	6.018,7	12.075,3	6.297,9	3.582,3	8.287,5	9.624,1	5.723,4
S. "	4.972,3	4.330,6	2.902,2	6.278,6	13.598,5	6.609,6	3.848,4	8.090,7	9.565,9	6.904,0
O. " *	5.414,4	5.181,5	3.589,8	7.875,9	14.119,9	7.322,8	5.128,2	8.291,4	10.154,8	6.780,8
N. " *	5.556,3	5.250,8	3.533,9	8.300,1	14.510,6	6.955,5	4.291,9	7.517,5	9.814,0	7.458,8
D. " *	6.852,0	7.172,9	5.120,9	10.340,0	19.511,1	8.262,0	6.014,7	10.989,6	10.562,7	8.277,4

MONTO DE LAS VENTAS
Capital Federal, por zonas

Período	ZONA 7			Nivel general	ZONA 8				Artículos para el hogar	
	Comestibles				Indumentaria				Total	Bazar y menaje
	Total	Almacenes y afines	Carnicerías		Total	Tiendas	Sastrerías y artículos para hombre	Calzado y artículos de cuero		
Índice, base 1950 = 100										
1970	3.677,0	3.096,0	4.749,3	4.793,3	4.840,8	4.770,7	5.672,0	4.177,0	4.987,9	4.625,8
1971 *	4.144,4	3.121,3	6.043,0	5.946,2	6.119,6	6.193,4	6.799,6	5.269,9	6.687,2	5.572,4
D. 1970	4.647,9	4.123,5	5.610,0	6.634,7	7.947,5	7.808,6	8.921,7	7.302,6	6.391,7	8.205,2
E. 1971	3.327,6	2.503,2	4.857,4	4.916,8	4.559,0	4.692,9	4.912,6	3.893,5	5.625,8	4.619,0
F. "	3.053,4	2.270,6	4.506,7	4.267,5	3.811,2	3.832,2	4.076,5	3.497,8	4.931,8	5.475,4
M. "	3.476,8	2.724,4	4.871,2	5.086,4	4.354,1	4.218,6	4.747,9	4.278,7	6.156,8	5.443,3
A. "	3.497,1	2.767,1	4.849,4	5.518,2	6.001,8	6.299,5	6.333,6	4.974,9	6.257,4	5.401,9
M. "	3.721,6	2.762,5	5.502,2	5.756,1	7.165,6	7.241,4	8.244,7	5.913,6	5.426,1	4.550,4
J. "	4.132,4	2.834,1	6.546,5	5.979,8	7.281,8	7.381,3	9.053,9	5.284,3	5.423,3	4.557,0
J. "	4.336,0	2.911,0	6.986,6	6.357,3	6.815,1	7.197,7	7.179,8	5.557,0	6.860,4	5.279,1
A. "	4.281,1	3.147,2	6.386,4	5.914,3	5.344,9	5.645,2	5.477,7	4.510,1	7.309,0	5.529,7
S. "	4.551,0	3.346,1	6.788,4	5.977,3	5.264,4	5.489,7	5.204,6	4.796,7	7.263,4	5.886,7
O. "	4.527,9	3.502,2	6.429,6	6.508,7	6.621,8	6.721,2	6.948,1	6.064,3	7.232,7	6.778,5
N. "	5.009,8	3.878,6	7.107,2	6.726,7	6.872,0	6.295,9	8.674,7	6.424,9	8.011,2	5.743,0
D. "	5.818,7	4.809,1	7.684,6	8.345,0	9.343,5	9.304,5	10.741,7	8.042,5	9.749,0	9.605,3

Período	ZONA 8				Nivel general	ZONA 9					
	Artículos para el hogar			Comestibles		Indumentaria					
	Electricidad, radio y discos	Ferretería y afines	Mueblería y tapicería	Total		Almacenes y afines	Carnicerías	Total	Tiendas	Sastrerías y artículos para hombre	Calzado y artículos de cuero
Índice, base 1950 = 100											
1970	5.611,4	6.259,2	4.567,7	4.648,2	4.559,9	4.707,2	3.006,9	2.139,3	1.300,9	4.903,1	2.468,3
1971 *	7.560,6	8.829,5	6.405,5	5.399,5	5.673,2	5.216,4	3.714,4	2.720,3	1.773,2	6.184,5	2.940,5
D. 1970	9.586,4	7.183,1	3.682,0	5.762,9	6.072,3	5.556,0	4.344,4	3.266,5	1.751,2	7.887,8	4.027,1
E. 1971	5.435,7	6.698,5	6.035,6	4.795,6	4.422,0	5.045,4	3.085,3	2.066,0	1.180,3	4.676,0	2.550,4
F. "	4.990,5	6.741,3	5.302,3	4.246,8	3.557,1	4.708,3	2.731,3	1.785,7	1.076,2	3.638,9	2.278,6
M. "	5.750,8	7.910,7	6.165,4	5.051,0	5.162,2	4.976,7	3.223,9	2.231,9	1.460,5	4.263,6	2.759,9
A. "	5.710,8	8.255,9	6.324,9	4.734,5	5.282,1	4.368,4	3.365,3	2.480,1	1.629,3	5.473,7	2.730,3
M. "	6.418,0	7.846,0	4.817,9	4.858,6	5.423,9	4.480,7	3.619,3	3.090,6	1.980,1	7.245,7	3.308,0
J. "	6.044,5	8.556,8	4.661,5	5.291,3	5.777,6	4.966,2	3.648,3	3.037,1	1.792,8	7.872,3	3.202,0
J. "	7.728,3	9.196,3	6.849,4	5.725,1	5.900,2	5.608,0	3.813,5	3.082,8	2.131,9	6.810,4	3.193,3
A. "	9.023,7	9.549,6	7.191,4	5.572,9	6.171,9	5.172,3	3.592,8	2.438,9	1.735,1	5.621,7	2.333,3
S. "	7.679,2	9.974,8	7.113,9	5.806,5	6.154,4	5.573,9	3.660,7	2.549,7	1.881,1	5.480,3	2.490,2
O. "	8.385,9	10.180,6	6.062,6	6.017,7	6.135,8	5.938,7	4.070,9	3.022,9	2.145,0	6.044,1	3.310,4
N. "	8.977,6	10.405,2	8.452,2	5.898,3	6.308,1	5.624,3	3.933,4	2.914,8	1.830,5	6.819,0	3.194,6
D. "	14.581,8	10.637,3	7.889,0	6.795,1	7.783,2	6.134,4	5.828,1	3.942,6	2.435,7	10.268,3	3.934,3

MONTO DE LAS VENTAS
Capital Federal, por zonas

27

Período	ZONA 9								ZONA 10		
	Artículos para el hogar					Comestibles			Nivel general	Indumentaria	
	Total	Bazar y menaje	Electricidad, radio y discos	Ferretería y afines	Mueblería y tapicería	Total	Almacenes y afines	Carnicerías		Total	Tiendas
Índice, base 1950 = 100											
1970	2.967,3	2.798,5	2.187,8	2.408,4	5.832,1	3.694,8	3.502,6	5.066,8	4.852,8	3.308,0	3.871,4
1971 *	3.747,5	3.480,3	2.517,6	2.860,5	8.279,7	4.458,9	4.069,2	7.240,5	5.560,5	4.172,0	4.903,6
D. 1970	3.814,1	4.002,3	2.513,0	2.543,9	8.131,0	5.467,5	5.408,2	5.890,3	6.922,1	5.155,4	5.711,8
E. 1971	3.045,5	2.735,7	2.268,9	2.277,9	6.648,3	3.889,7	3.612,0	5.872,0	5.156,2	3.363,2	4.333,9
F. "	2.937,5	2.925,6	1.556,5	2.420,3	6.406,1	3.341,8	3.042,7	5.477,4	4.222,9	2.977,0	3.788,0
M. "	3.413,1	3.083,3	2.066,0	2.696,4	7.969,3	3.879,7	3.566,6	6.115,1	4.759,5	2.965,0	3.893,3
A. "	3.176,1	2.669,0	1.726,5	2.809,3	7.654,4	4.150,2	3.777,7	6.809,1	5.183,2	3.831,1	4.595,3
M. "	3.075,6	2.940,6	2.001,1	2.790,6	5.845,6	4.328,4	3.779,9	8.244,0	5.401,6	4.815,0	5.669,0
J. "	3.340,1	3.281,8	1.924,5	3.219,6	6.207,5	4.289,4	3.863,4	7.330,3	5.438,7	4.863,5	5.773,3
J. "	3.693,6	3.219,7	2.686,4	3.033,4	7.885,4	4.441,1	3.895,6	8.335,1	5.755,5	4.031,2	5.078,0
A. "	3.619,2	3.359,9	2.912,0	2.760,6	7.156,6	4.463,6	4.086,1	7.157,7	5.561,0	3.717,4	4.633,3
S. "	3.864,5	3.629,1	3.345,2	2.781,7	7.450,3	4.399,5	3.994,3	7.291,7	5.257,8	3.565,0	4.222,2
O. " *	4.775,4	4.865,3	2.757,2	3.197,8	11.188,9	4.482,0	4.039,7	7.639,4	6.145,9	4.748,1	5.321,8
N. " *	4.011,7	3.636,6	2.782,5	3.071,6	8.903,4	4.671,5	4.249,1	7.686,8	5.947,3	4.687,4	4.850,6
D. " *	6.017,5	5.417,4	4.184,0	3.266,1	16.039,9	7.169,4	6.923,3	8.926,5	7.896,8	6.500,5	6.684,2

Período	ZONA 10									
	Indumentaria		Artículos para el hogar					Comestibles		
	Sastrerías y artículos para hombre	Calzado y artículos de cuero	Total	Bazar y menaje	Electricidad, radio y discos	Ferretería y afines	Mueblería y tapicería	Total	Almacenes y afines	Carnicerías
Índice, base 1950 = 100										
1970	3.116,5	2.531,5	3.898,1	4.126,2	4.183,2	1.791,7	4.910,8	6.571,2	4.573,7	8.747,0
1971 *	3.944,8	3.145,9	4.236,7	5.006,5	3.248,5	2.098,6	6.834,4	7.365,0	5.075,2	9.861,7
D. 1970	5.451,0	3.981,2	5.426,1	5.628,3	5.660,8	2.215,9	7.545,2	9.112,9	7.628,3	10.663,8
E. 1971	2.622,3	2.370,9	3.902,7	4.220,4	3.006,2	2.163,9	6.627,9	7.231,8	4.696,8	10.010,2
F. "	2.269,4	2.222,5	3.273,1	4.297,7	2.699,4	791,3	5.049,4	5.709,1	4.039,9	7.523,9
M. "	2.106,6	2.142,1	4.012,3	4.580,8	2.574,5	1.943,6	7.662,0	6.553,6	4.330,7	8.986,7
A. "	3.562,4	2.785,4	3.922,6	4.359,6	2.743,2	2.155,1	7.021,1	6.924,5	4.608,2	9.458,3
M. "	4.634,1	3.546,3	3.584,8	4.125,3	2.449,7	2.063,3	6.235,8	6.865,7	4.726,0	9.198,9
J. "	5.334,2	2.954,3	3.903,2	4.494,6	3.055,2	2.075,2	6.225,6	6.737,1	4.725,5	8.926,3
J. "	3.396,4	2.823,1	4.424,3	4.930,2	4.226,2	2.179,3	6.047,3	7.821,8	5.263,8	10.617,2
A. "	2.986,4	2.808,0	3.913,4	5.255,9	2.554,8	2.231,6	5.964,0	7.895,5	5.192,9	10.854,8
S. "	3.082,9	2.876,8	3.662,9	4.779,7	2.288,0	2.225,1	5.851,9	7.447,1	5.052,5	10.062,0
O. " *	4.917,1	3.651,8	4.975,0	6.403,6	3.839,3	2.978,1	7.303,3	7.872,1	5.221,9	10.771,9
N. " *	5.452,0	3.773,3	4.160,6	5.278,7	2.542,2	2.438,0	7.046,1	7.911,5	5.460,3	10.583,9
D. " *	6.974,4	5.796,4	7.105,0	7.351,8	7.002,9	2.538,3	10.977,8	9.410,4	7.583,5	11.347,0

MONTO DE LAS VENTAS
Capital Federal, por zonas

ZONA 11

Período	Nivel general	Indumentaria				Artículos para el hogar				
		Total	Tiendas	Sastrerías y artículos para hombre	Calzado y artículos de cuero	Total	Bazar y menaje	Electricidad, radio y discos	Ferretería y afines	Mueblería y tapicería
Índice, base 1950 = 100										
1970	4.781,4	3.536,2	3.619,4	4.119,2	2.925,7	5.571,5	2.451,9	7.429,9	5.384,7	5.717,6
1971 *	5.958,2	4.292,8	4.169,3	5.273,0	3.791,3	7.230,9	3.080,6	9.879,0	6.942,1	7.246,0
D. 1970	6.845,8	5.154,8	4.614,0	6.996,2	4.831,2	7.309,9	3.276,7	12.105,1	5.266,9	7.591,6
E. 1971	4.826,9	3.244,7	3.028,3	4.150,0	2.986,1	5.791,0	2.413,0	8.590,5	5.467,6	5.020,6
F. "	4.196,2	2.774,6	2.620,7	3.318,8	2.665,1	4.470,4	2.160,1	6.606,7	3.732,5	4.662,7
M. "	5.059,5	3.505,7	3.420,7	4.206,9	3.139,8	6.303,1	2.923,8	6.605,2	6.704,5	7.788,6
A. "	5.203,6	4.028,8	3.907,0	4.663,7	3.784,8	5.799,6	2.878,8	6.915,8	6.295,4	5.501,1
M. "	5.495,3	4.296,9	4.038,8	5.310,4	4.037,6	6.076,3	2.883,7	8.256,3	5.640,7	6.306,9
J. "	5.742,8	4.518,4	4.198,7	6.132,9	3.927,9	6.978,7	2.683,4	10.596,9	6.211,4	6.638,1
J. "	6.355,5	4.845,2	4.791,2	5.971,0	4.095,4	7.218,4	3.005,3	10.553,3	6.220,4	7.702,8
A. "	5.955,7	3.793,7	3.967,6	4.319,4	3.045,9	7.467,3	2.805,7	9.131,3	8.167,4	7.358,3
S. "	6.275,9	4.181,0	4.181,2	5.199,1	3.406,2	8.496,2	3.304,9	10.234,5	9.025,7	9.055,3
O. " *	6.695,6	4.832,0	4.879,2	5.501,1	4.225,3	8.654,5	3.890,6	11.267,2	8.935,0	8.062,2
N. " *	6.674,0	4.769,6	4.505,8	6.047,3	4.321,8	8.557,5	3.195,0	10.843,2	9.297,8	8.009,4
D. " *	9.017,3	6.722,3	6.492,6	8.456,1	5.859,6	10.958,3	4.823,4	18.946,6	7.606,7	10.846,4

Período	ZONA 11 Comestibles			Nivel general	ZONA 12 Indumentaria				Artículos para el hogar	
	Total	Almacenes y afines	Carnicerías		Total	Tiendas	Sastrerías y artículos para hombre	Calzado y artículos de cuero	Total	Bazar y menaje
Índice, base 1950 = 100										
1970	5.296,1	5.240,6	5.401,8	3.078,5	2.528,7	2.152,9	3.260,5	2.415,9	5.014,6	7.718,9
1971 *	6.526,0	6.268,4	6.887,3	3.673,0	3.074,4	2.462,7	4.128,8	3.223,5	5.697,9	9.232,2
D. 1970	7.884,6	8.230,7	7.518,2	4.689,3	3.641,9	3.169,3	4.538,7	3.557,0	6.498,5	11.005,6
E. 1971	5.503,1	4.730,6	6.486,0	2.825,7	2.357,9	1.904,1	3.306,3	2.065,0	4.620,1	7.105,5
F. "	5.134,1	4.264,1	6.233,4	2.613,8	2.079,5	1.568,9	3.013,9	2.072,1	4.120,9	7.153,9
M. "	5.557,8	5.318,1	5.890,3	3.031,6	2.405,6	1.830,3	3.508,6	2.275,6	4.975,7	8.200,3
A. "	5.772,6	5.874,5	5.689,4	3.138,1	2.752,7	2.353,9	3.394,8	2.959,6	4.676,6	7.580,5
M. "	6.090,8	5.877,1	6.395,4	3.486,3	3.159,6	2.610,9	4.102,1	3.301,3	4.985,5	7.878,1
J. "	5.992,6	6.090,0	5.916,4	3.811,6	3.301,3	2.575,0	4.471,8	3.675,4	5.562,6	8.788,5
J. "	7.033,0	6.682,9	7.510,7	4.147,5	3.550,9	2.990,3	4.512,2	3.699,6	6.095,7	9.405,9
A. "	6.771,3	6.244,6	7.463,1	3.674,0	2.878,1	2.320,1	3.961,7	2.718,1	5.708,6	9.374,6
S. "	6.644,4	6.132,9	7.316,7	3.879,9	3.007,6	2.393,0	4.063,9	3.164,6	5.837,1	9.349,0
O. " *	7.032,4	6.500,4	7.732,4	4.127,0	3.351,7	2.845,0	4.228,1	3.467,5	6.880,1	11.468,4
N. " *	7.084,2	6.648,7	7.666,7	3.839,3	3.299,4	2.613,9	4.445,3	3.553,0	6.042,6	9.924,3
D. " *	9.695,3	10.856,4	8.346,9	5.501,2	4.749,1	3.547,2	6.537,2	5.730,1	8.868,7	14.556,9

MONTO DE LAS VENTAS
Capital Federal, por zonas

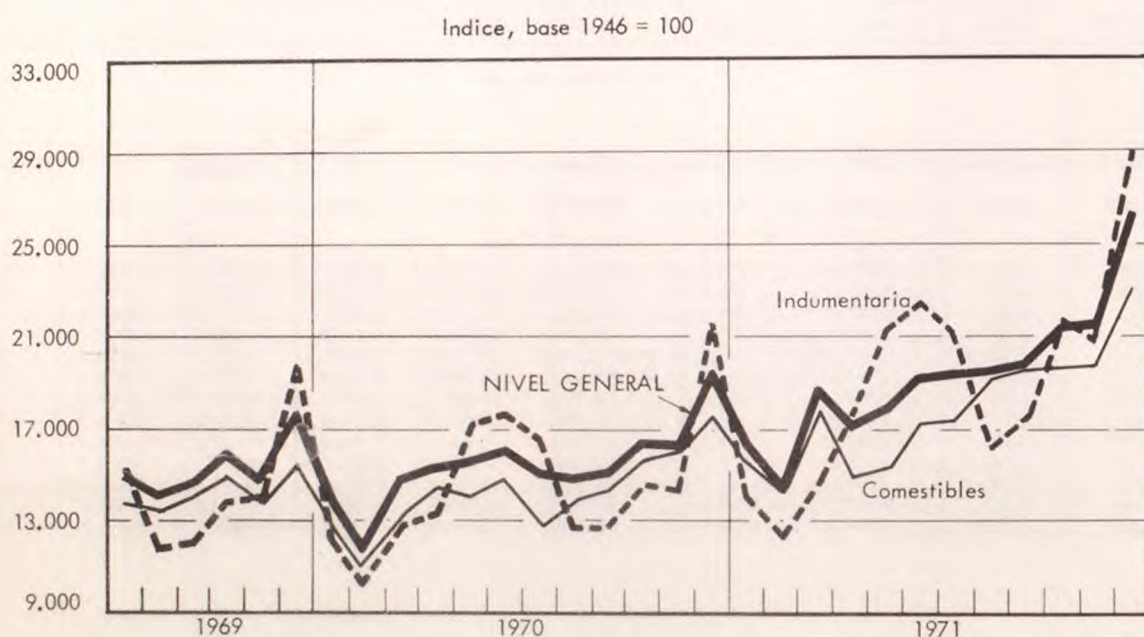
29

Período	ZONA 12						Nivel general	ZONA 13	
	Artículos para el hogar			Comestibles				Indumentario	
	Electricidad, radio y discos	Ferretería y afines	Mueblería y tapicería	Total	Almacenes y afines	Carnicerías		Total	Tiendas
Índice, base 1950 = 100									
1970	6.748,8	2.501,1	1.182,8	2.419,8	2.107,2	5.153,1	3.765,1	3.714,0	2.628,6
1971 *	6.780,3	2.835,9	1.487,9	3.002,2	2.530,3	7.128,5	4.762,6	4.737,2	3.212,9
D. 1970	7.941,0	2.591,4	1.341,1	4.483,4	4.196,7	6.990,6	5.212,1	5.776,6	3.470,9
E. 1971	5.910,4	2.807,0	884,5	2.183,1	1.752,8	5.945,6	3.757,3	3.368,6	2.121,1
F. "	4.331,5	1.557,3	1.384,3	2.182,6	1.717,3	6.251,1	3.167,0	2.881,6	1.625,3
M. "	5.004,6	2.853,9	1.622,7	2.427,0	2.070,1	5.547,8	4.048,0	3.593,2	2.500,3
A. "	4.988,2	2.887,8	1.223,3	2.575,2	2.199,1	5.863,3	4.535,7	4.725,5	3.304,4
M. "	5.852,7	2.961,8	1.216,8	2.900,2	2.347,7	7.731,4	4.525,6	4.980,6	3.462,7
J. "	6.907,2	2.822,2	1.480,6	3.225,9	2.878,1	6.267,2	4.845,8	5.166,6	3.477,3
J. "	7.933,5	3.183,8	1.529,7	3.517,9	2.861,4	9.258,4	4.936,9	5.046,8	3.671,7
A. "	6.620,9	2.969,2	1.318,0	3.149,1	2.664,6	7.386,4	4.723,2	4.354,3	3.518,9
S. "	6.995,3	2.929,7	1.634,9	3.457,0	3.009,4	7.371,0	4.855,9	4.453,7	3.304,4
O. "	8.148,4	3.023,3	1.711,7	3.185,3	2.704,3	7.391,3	5.368,1	5.221,6	3.686,5
N. " *	6.911,7	3.057,3	1.587,2	3.023,8	2.494,8	7.649,1	5.351,6	5.463,3	3.579,2
D. " *	11.759,4	2.977,9	2.260,5	4.198,8	3.663,6	8.878,8	7.031,2	7.590,9	4.302,9

Período	ZONA 13									
	Indumentario		Artículos para el hogar					Comestibles		
	Sastrerías y artículos para hombre	Calzado y artículos de cuero	Total	Bazar y menaje	Electricidad, radio y discos	Ferretería y afines	Mueblería y tapicería	Total	Almacenes y afines	Carnicerías
Índice, base 1950 = 100										
1970	4.199,3	6.379,3	4.690,8	3.086,0	3.833,4	6.119,1	4.810,4	3.287,6	2.539,9	4.798,9
1971 *	5.827,9	8.001,4	6.142,6	3.972,5	5.197,6	7.747,2	6.460,6	4.011,9	3.145,2	5.764,2
D. 1970	7.244,7	10.926,5	6.121,5	4.740,9	5.532,3	7.336,0	6.113,2	4.271,3	3.657,7	5.511,8
E. 1971	4.266,7	6.033,4	5.093,3	2.908,8	3.847,7	6.593,3	5.792,8	3.309,9	2.527,0	4.892,5
F. "	3.508,9	5.889,9	4.276,2	2.611,3	3.109,3	6.280,1	4.112,1	2.766,9	1.903,5	4.512,2
M. "	4.572,1	5.703,0	5.778,3	3.748,4	3.882,4	7.444,6	6.800,1	3.431,3	2.698,6	4.912,5
A. "	5.248,8	8.346,0	5.731,0	3.334,6	4.119,2	7.861,5	6.214,2	3.722,8	3.194,8	4.790,3
M. "	5.668,9	8.696,4	5.366,8	3.245,8	4.146,5	6.499,4	6.390,5	3.706,9	3.016,4	5.102,7
J. "	6.696,3	8.408,5	6.054,8	3.470,6	5.245,7	7.185,8	6.960,0	3.924,8	3.138,4	5.514,7
J. "	5.875,2	8.173,2	6.128,3	3.927,9	5.848,9	7.065,7	6.563,3	4.187,7	3.227,8	6.128,2
A. "	5.064,4	6.011,7	6.155,2	3.758,9	4.526,0	8.137,5	6.806,9	4.207,0	3.309,7	6.020,9
S. "	5.471,9	6.685,7	6.159,3	4.153,0	4.821,9	8.248,2	6.237,7	4.437,0	3.435,9	6.460,7
O. " *	6.105,3	8.760,0	7.062,2	5.109,8	7.632,0	8.439,0	6.161,4	4.535,1	3.413,6	6.802,2
N. " *	6.938,1	9.349,4	6.939,9	4.406,0	5.326,5	9.552,4	6.998,7	4.379,4	3.244,5	6.673,7
D. " *	10.517,9	13.959,9	8.965,5	6.995,1	9.865,4	9.658,4	8.489,2	5.522,1	4.631,7	7.322,1

MONTO DE LAS VENTAS

Partidos del gran Buenos Aires



Rubro	Período					Variaciones
	1971 *				1970	1971
	Octubre	Noviembre	Diciembre	Total del año	Total del año	1970 1970
	Indice, base 1946 = 100					%
NIVEL GENERAL	21.148,1	21.182,9	26.251,9	19.201,0	15.371,5	+ 24,9
Indumentaria	21.535,5	20.966,8	28.968,2	19.050,1	14.658,3	+ 30,0
Artículos para el hogar . .	22.665,6	22.972,1	28.261,8	19.797,4	16.465,0	+ 20,2
Farmacia y perfumería . . .	28.540,3	29.243,6	31.573,7	26.106,2	21.800,1	+ 19,8
Librería, papelería y juguetería	31.844,1	33.030,8	67.315,7	40.100,1	31.899,1	+ 25,7
Joyería y relojería	8.688,3	7.792,6	11.414,1	8.299,4	7.709,7	+ 7,6
Comestibles	19.736,5	19.809,4	23.043,3	17.902,9	14.254,9	+ 25,6

Partidos del Gran Buenos Aires (1)

Período	Nivel general	Comestibles			Indumentaria			
		Total	Almacenes y afines	Venta de carne	Total	Tiendas	Sastrerías y artículos para hombre	Calzado y artículos de cuero
Índice, base 1946 = 100								
1970	15.371,5	14.254,9	8.020,3	22.979,0	14.658,3	13.976,6	18.988,1	11.055,3
1971 *	19.201,0	17.902,9	10.187,3	28.699,3	19.050,1	18.234,5	25.480,8	13.150,1
D. 1970	19.402,8	17.507,4	11.416,7	26.030,1	21.510,9	18.726,1	30.411,7	17.960,1
E. 1971	16.104,6	15.640,2	8.409,4	25.758,2	13.962,7	12.725,7	19.289,5	10.640,5
F. "	14.292,2	14.223,3	8.081,0	22.818,3	12.272,1	11.389,3	15.938,9	10.072,2
M. "	18.743,1	17.870,8	8.879,9	30.451,7	14.748,3	15.506,8	16.221,3	10.862,6
A. "	16.999,6	14.958,7	9.297,1	22.881,0	17.701,7	17.521,0	22.547,1	12.046,8
M. "	17.673,7	15.425,7	9.453,2	23.783,0	21.279,7	20.250,6	29.409,4	13.815,3
J. "	19.124,9	17.325,5	10.132,0	27.391,2	22.310,0	20.157,4	34.293,9	13.078,2
J. "	19.268,4	17.372,3	10.570,5	26.890,0	21.175,1	20.694,9	28.032,6	13.797,4
A. "	19.578,3	19.350,0	10.260,7	32.068,6	16.395,0	16.832,9	19.615,0	11.081,6
S. "	19.852,4	19.720,1	10.250,8	32.970,5	17.314,2	17.192,6	21.267,7	12.628,2
O. " *	21.148,1	19.736,5	10.932,5	32.056,0	21.535,5	21.491,9	26.902,5	14.835,2
N. " *	21.182,9	19.809,4	10.854,0	32.340,6	20.966,8	18.573,1	31.028,4	14.850,7
D. " *	26.251,9	23.043,3	15.126,5	34.121,2	28.968,2	26.477,3	41.223,6	20.334,2

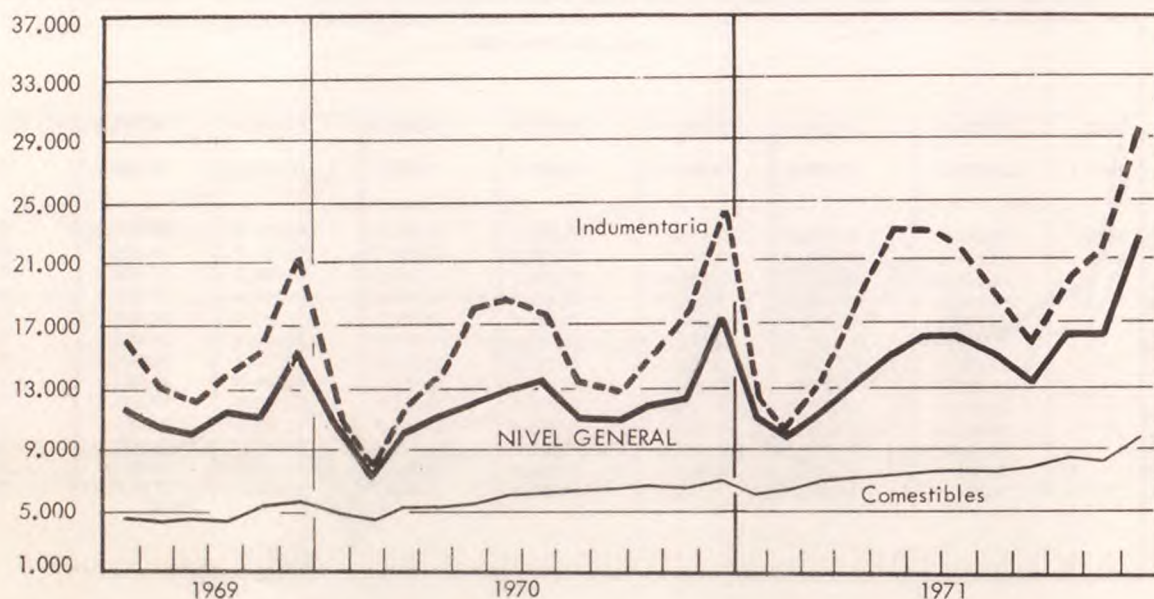
Período	Artículos para el hogar					Farmacia y perfumería			Librería, papelería y juguetería	Joyería y relojería
	Total	Bazar y menaje	Electricidad, radio y discos	Ferretería y afines	Mueblería y tapicería	Total	Farmacia	Perfumería		
Índice, base 1946 = 100										
1970	16.465,0	15.265,3	24.131,5	15.156,4	17.585,7	21.800,1	22.726,1	14.895,6	31.899,1	7.709,7
1971 *	19.797,4	20.705,8	25.641,6	18.091,7	22.079,1	26.106,2	27.061,3	18.985,1	40.100,1	8.299,4
D. 1970	19.977,0	21.752,4	30.601,6	16.868,3	24.081,3	24.161,1	24.442,5	22.063,0	38.482,2	13.783,0
E. 1971	17.270,4	17.103,4	24.363,0	15.971,9	18.068,6	22.067,1	21.909,7	23.240,8	28.083,5	9.215,6
F. "	15.422,7	14.985,8	19.660,9	14.520,6	16.538,1	19.117,6	19.363,4	17.284,8	17.411,8	6.949,3
M. "	17.386,5	16.924,8	19.549,3	17.152,7	17.299,2	23.908,2	24.357,5	20.557,9	82.546,1	8.101,8
A. "	17.415,6	16.314,8	20.436,4	16.879,0	18.295,0	23.787,1	24.753,3	16.582,5	51.533,3	7.877,8
M. "	17.559,6	17.968,0	22.740,5	16.296,2	18.940,0	25.432,0	26.399,9	18.215,1	33.301,4	6.942,7
J. "	18.212,1	19.633,8	30.245,1	15.870,2	19.064,3	26.036,4	27.404,6	15.834,9	35.394,1	7.796,6
J. "	19.511,1	21.908,5	24.267,5	17.630,3	22.135,7	27.728,5	29.180,5	16.902,3	36.162,7	9.008,2
A. "	20.281,0	20.130,0	22.725,0	18.755,6	24.393,8	28.888,9	30.378,8	17.780,2	33.023,9	7.451,6
S. "	20.336,6	20.680,0	23.005,7	18.818,5	24.014,5	26.951,4	28.151,1	18.005,7	31.553,9	8.354,5
O. " *	22.665,6	26.467,7	30.806,0	20.087,6	25.082,3	28.540,3	29.813,8	19.044,3	31.844,1	8.688,3
N. " *	22.972,1	22.352,8	25.727,5	21.701,3	26.293,4	29.243,6	30.606,6	19.080,9	33.030,8	7.792,6
D. " *	28.261,8	34.000,0	44.172,0	22.978,8	34.824,5	31.573,7	32.416,3	25.291,5	67.315,7	11.414,1

(1) Incluye los siguientes partidos: Almirante Brown, Avellaneda, Berazategui, Esteban Echeverría, Florencia Varela, Gral. San Martín, Gral. Samián, La Matanza, Lanús, Lomas de Zamora, Merlo, Moreno, Morón, Quilmes, San Fernando, San Isidro, Tigre, Tres de Febrero y Vicente López.

MONTO DE LAS VENTAS

La Plata

Índice, base 1946 = 100



Rubro	Periodo					Variaciones
	1971 *				1970	$\frac{1971}{1970}$
	Octubre	Noviembre	Diciembre	Total del año	Total del año	
	Índice, base 1946 = 100					%
NIVEL GENERAL	16.206,6	16.131,0	22.848,0	14.785,6	11.842,7	+ 24,8
Indumentaria	19.770,5	21.663,3	29.510,4	18.984,4	15.170,9	+ 25,1
Artículos para el hogar. .	19.453,3	18.067,4	31.579,9	17.372,5	14.040,0	+ 23,7
Farmacia y perfumería . .	33.681,4	28.696,1	37.490,4	27.004,9	22.741,7	+ 18,7
Librería, papelería y juguetería	12.743,6	11.619,8	19.141,8	15.068,5	13.205,6	+ 14,1
Joyería y relojería	11.923,2	7.703,0	16.963,2	9.192,4	7.356,5	+ 25,0
Comestibles	8.449,5	8.373,8	9.651,4	7.551,1	5.759,8	+ 31,1

La Plata (1)

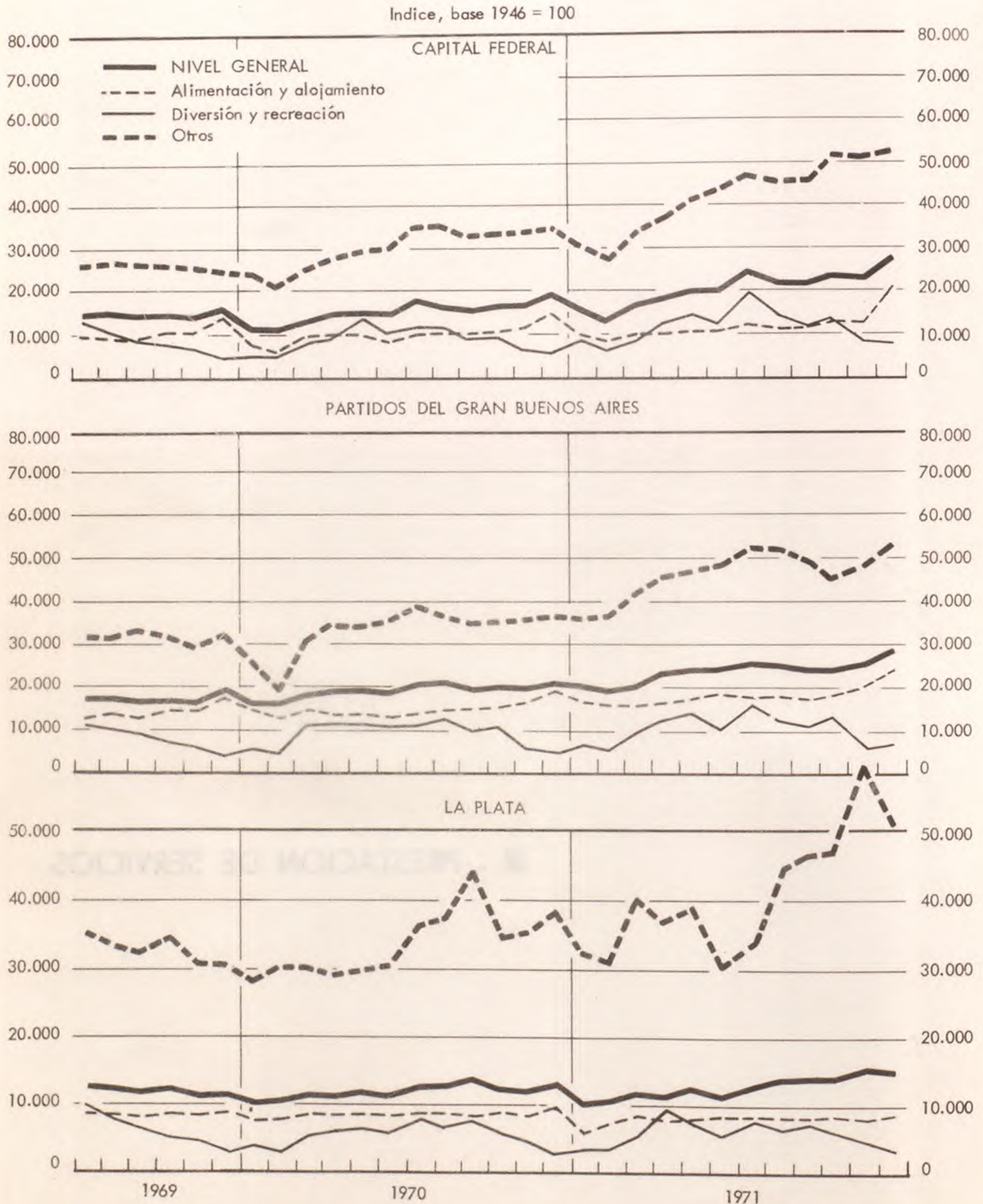
Período	Nivel general	Comestibles			Indumentaria			
		Total	Almacenes y afines	Carnicerías	Total	Tiendas	Sastrerías y artículos para hombre	Calzado y artículos de cuero
Índice, base 1946 = 100								
1970	11.342,7	5.759,8	7.339,6	4.369,0	15.170,9	15.778,2	14.727,6	11.733,4
1971 *	14.785,6	7.551,1	9.400,7	5.927,8	18.984,4	19.884,9	18.240,4	14.264,8
D. 1970	17.277,1	7.390,6	9.267,1	5.741,9	24.495,3	24.186,9	26.003,7	20.655,5
E. 1971	11.410,7	6.119,6	7.515,7	4.897,0	12.460,5	12.701,2	12.404,8	10.576,0
F. "	9.767,3	6.415,1	7.856,7	5.153,3	10.253,6	10.590,9	9.835,3	9.093,5
M. "	11.987,6	6.714,8	8.293,1	5.331,3	13.295,4	15.458,6	9.717,1	9.751,6
A. "	13.319,7	7.057,0	8.521,5	5.778,5	18.872,9	20.391,7	16.686,0	14.968,7
M. "	15.337,4	7.194,9	8.936,6	5.666,7	23.142,2	24.162,8	22.521,9	16.822,7
J. "	16.036,0	7.560,8	9.188,4	6.138,1	23.054,0	23.349,5	24.308,6	14.980,7
J. "	16.053,0	7.592,8	9.382,3	6.024,0	21.470,4	22.894,2	20.104,7	14.832,2
A. "	14.685,6	7.590,7	9.503,8	5.910,1	18.490,3	20.385,7	16.072,1	12.264,5
S. "	13.613,7	7.893,1	9.975,0	6.062,1	15.819,5	17.131,7	14.132,7	11.706,4
O. " *	16.206,6	8.449,5	10.335,4	6.799,2	19.770,5	21.098,5	18.164,3	15.025,1
N. " *	16.131,0	8.373,8	10.722,1	6.305,0	21.653,3	21.404,9	23.407,6	16.355,4
D. " *	22.848,0	9.651,4	12.578,2	7.068,0	29.510,4	29.048,9	31.529,7	24.800,4

Período	Artículos para el hogar					Farmacia y perfumería			Librería, papelería y juguetería	Joyería y relojería
	Total	Bazar y menaje	Electricidad, radio y discos	Ferretería y afines	Mueblería y tapicería	Total	Farmacia	Perfumería		
Índice, base 1946 = 100										
1970	14.040,0	14.668,3	28.110,9	11.110,9	7.106,8	22.741,7	30.681,2	10.017,0	13.205,6	7.356,5
1971 *	17.372,5	18.064,1	37.972,6	12.603,4	8.722,6	27.004,9	36.977,5	10.990,6	15.068,5	9.192,4
D. 1970	19.411,1	28.093,4	41.076,2	12.267,2	8.108,6	29.282,6	37.229,3	16.676,6	15.050,5	12.364,0
E. 1971	17.491,2	19.057,4	41.494,4	12.148,2	6.124,7	18.597,8	24.260,9	9.569,2	11.983,4	7.627,3
F. "	13.036,1	13.433,6	23.533,9	10.799,0	5.053,9	18.808,7	25.355,1	8.317,8	6.406,6	6.657,2
M. "	13.587,4	14.153,4	23.066,2	11.994,7	7.757,3	25.319,9	35.183,0	9.453,4	31.902,9	8.173,4
A. "	13.216,9	12.996,1	24.559,7	11.444,6	6.785,2	18.367,0	24.441,6	8.650,6	19.869,7	7.786,7
M. "	14.040,5	12.034,4	27.887,6	11.967,4	7.660,6	25.751,4	36.109,5	9.072,0	13.868,4	7.642,2
J. "	16.512,7	13.493,0	33.489,5	14.699,8	7.333,8	27.104,0	37.886,5	9.747,0	14.338,8	9.013,1
J. "	18.543,2	24.018,0	40.592,3	11.934,1	8.599,7	29.792,6	41.006,7	11.773,0	14.756,6	10.211,3
A. "	16.944,2	15.493,5	36.803,8	12.710,4	9.719,7	30.633,4	42.907,4	10.871,2	12.300,8	8.460,0
S. "	15.997,7	17.192,7	33.587,3	11.170,4	9.992,0	29.816,5	41.604,4	10.845,0	11.890,1	8.148,5
O. " *	19.453,3	20.242,1	46.893,8	12.245,1	10.321,5	33.681,4	46.374,7	13.284,2	12.743,6	11.923,2
N. " *	18.067,4	16.600,3	44.644,9	11.837,7	9.438,1	28.696,1	39.324,2	11.627,4	11.619,8	7.703,0
D. " *	31.579,9	38.055,1	79.117,0	18.289,8	12.884,5	37.490,4	49.276,3	18.675,6	19.141,8	16.963,2

(1) Incluye Berisso y Ensenada.

III - PRESTACION DE SERVICIOS

MONTO DE INGRESOS



Rubro	Periodo					Variaciones
	1971 *				1970	1971
	Octubre	Noviembre	Diciembre	Total del año	Total del año	1970
	Indice, base 1946 = 100					%
	Capital Federal					
NIVEL GENERAL.....	24.648,0	23.433,5	28.313,2	20.706,2	15.947,9	+ 29,8
Alimentación y alojamiento	12.974,8	12.707,0	20.365,3	11.761,4	10.135,1	+ 16,0
Diversión y recreación	13.849,8	8.629,4	7.647,6	11.791,7	9.352,7	+ 26,1
Otros	52.834,9	51.522,8	53.472,8	42.592,0	30.529,8	+ 39,5
	Partidos del Gran Buenos Aires					
NIVEL GENERAL.....	24.807,2	25.435,6	29.524,6	24.026,3	19.069,0	+ 26,0
Alimentación y alojamiento	19.302,2	20.879,8	25.237,5	18.550,5	15.416,9	+ 20,3
Diversión y recreación	14.120,8	6.376,6	6.934,8	10.617,9	9.452,2	+ 12,3
Otros	46.165,6	48.884,9	54.222,0	46.842,0	34.666,8	+ 35,1
	La Plata					
NIVEL GENERAL.....	14.427,8	16.053,0	14.975,6	12.883,7	11.787,9	+ 9,3
Alimentación y alojamiento	9.042,1	8.876,4	9.396,0	8.217,3	8.385,4	- 2,0
Diversión y recreación	6.539,2	4.942,9	4.212,0	5.976,5	5.300,3	+ 12,8
Otros	47.116,1	60.129,2	51.086,0	41.268,9	33.742,7	+ 22,3

Período	Capital Federal				Partidos del Gran Buenos Aires (1)				La Plata (2)			
	Nivel general	Alimen- tación y aloja- miento	Diver- sión y recrea- ción	Otros (3)	Nivel general	Alimen- tación y aloja- miento	Diver- sión y recrea- ción	Otros (3)	Nivel general	Alimen- tación y aloja- miento	Diver- sión y recrea- ción	Otros (3)
	Índice, base 1946 = 100											
1970	15.947,9	10.135,1	9.352,7	30.529,8	19.069,0	15.416,9	9.452,2	34.666,8	11.787,9	8.385,4	5.300,3	33.742,7
1971*	20.706,2	11.761,4	11.791,7	42.592,0	24.026,3	18.550,5	10.617,9	46.842,0	12.883,7	8.217,3	5.976,5	41.268,9
D. 1970	19.925,5	15.563,8	5.592,2	35.074,0	21.734,5	19.457,3	4.484,8	37.821,1	13.034,4	9.668,5	2.516,2	38.306,8
E. 1971	15.763,1	9.796,7	8.073,7	31.143,0	20.618,4	17.798,6	6.237,1	36.593,5	10.073,8	6.549,0	3.251,3	32.905,4
F. "	13.532,8	8.008,7	6.513,1	27.727,8	19.574,9	16.198,0	5.206,8	37.092,7	10.372,8	7.186,3	3.243,8	31.846,7
M. "	17.112,2	10.326,7	9.648,6	34.028,9	21.870,5	16.926,8	9.422,2	42.662,9	12.789,6	8.257,4	5.421,2	40.929,8
A. "	18.496,1	10.258,6	13.407,7	37.252,2	23.481,5	17.027,0	13.927,8	46.841,6	12.261,3	7.741,2	9.021,5	36.765,8
M. "	20.385,6	10.742,1	15.200,1	41.997,3	23.927,4	17.350,1	14.518,8	47.547,2	12.365,1	7.865,7	7.399,3	38.399,3
J. "	20.309,2	10.551,2	12.846,2	43.170,6	23.756,5	17.580,7	10.369,3	48.508,0	11.157,6	8.145,1	5.104,0	30.863,9
J. "	23.364,8	12.293,6	19.390,7	47.288,7	25.845,7	18.157,6	16.518,3	52.510,6	12.533,2	8.784,2	8.540,0	33.988,9
A. "	21.624,6	11.577,8	14.095,3	45.093,3	25.170,2	18.290,2	12.718,7	51.352,3	13.648,4	8.390,7	6.837,3	44.788,5
S. "	21.491,5	11.534,5	12.198,1	45.571,6	24.303,3	17.857,4	11.063,9	49.723,0	13.926,7	8.373,5	7.205,9	46.406,9
O. " *	24.648,0	12.974,8	13.849,8	52.834,9	24.807,2	19.302,2	14.120,8	46.165,6	14.427,8	9.042,1	6.539,2	47.116,1
N. " *	23.433,5	12.707,0	8.629,4	51.522,8	25.435,6	20.879,8	6.376,6	48.884,9	16.053,0	8.876,4	4.942,9	60.129,2
D. " *	28.313,2	20.365,3	7.647,6	53.472,8	29.524,6	25.237,5	6.934,8	54.222,0	14.975,6	9.396,0	4.212,0	51.086,0

(1) Incluye los siguientes partidos: Almirante Brown, Avellaneda, Berazategui, Esteban Echeverría, Florencio Varela, General San Martín, General Sarmiento, La Matanza, Lanús, Lomas de Zamora, Merlo, Moreno, Morán, Quilmes, San Fernando, San Isidro, Tigre, Tres de Febrero, y Vicente López.

(2) Incluye Berisso y Ensenada.

(3) Incluye sanatorios, pompas fúnebres, ambulancias y servicios afines.

ANÁLISIS RETROSPECTIVO
NIVEL GENERAL

Período	Comercio minorista Monto de ventas			Prestación de servicios Monto de ingresos		
	Capital Federal	Partidos del Gran Bs. As.	La Plata	Capital Federal	Partidos del Gran Bs. As.	La Plata
Índice, base 1946 = 100						
Octubre 1969	13.407,8	15.878,5	11.412,3	14.421,0	17.291,8	12.168,1
Noviembre "	11.992,0	14.626,1	11.247,4	13.997,8	16.949,6	11.195,7
Diciembre "	13.608,9	17.860,2	15.272,0	15.934,0	19.504,3	11.384,5
Octubre 1970	14.228,2	16.509,3	12.382,4	17.194,0	19.686,0	12.059,7
Noviembre "	14.488,8	16.377,5	12.659,4	17.121,2	19.717,6	11.903,9
Diciembre "	16.050,7	19.402,8	17.277,1	19.925,5	21.734,5	13.034,4
Octubre 1971	18.872,1	21.148,1	16.206,6	24.648,0	24.807,2	14.427,8
Noviembre "	19.655,6	21.182,9	16.131,0	23.433,5	25.435,6	16.053,0
Diciembre "	22.233,1	26.251,9	22.848,0	28.313,2	29.524,6	14.975,6

VARIACIONES PORCENTUALES

(Corresponden a la relación entre cada período y el inmediato anterior)

Octubre 1969	+ 7,3	+ 9,2	+ 12,7	+ 0,6	+ 1,7	+ 5,4
Noviembre "	- 10,6	- 7,9	- 1,4	- 2,9	- 2,0	- 8,0
Diciembre "	+ 13,5	+ 22,1	+ 35,8	+ 13,8	+ 15,1	+ 1,7
Octubre 1970	+ 4,5	+ 10,0	+ 11,5	+ 1,4	+ 0,3	- 11,4
Noviembre "	+ 1,8	- 0,8	+ 2,2	- 0,4	+ 0,2	- 1,3
Diciembre "	+ 10,8	+ 18,5	+ 36,5	+ 16,4	+ 10,2	+ 9,5
Octubre 1971	+ 3,6	+ 6,5	+ 19,0	+ 14,7	+ 2,1	+ 3,6
Noviembre "	+ 4,2	+ 0,2	- 0,5	- 4,9	+ 2,5	+ 11,3
Diciembre "	+ 13,1	+ 23,9	+ 41,6	+ 20,8	+ 16,1	- 6,7

(Corresponden a la relación entre cada período y el correlativo del año anterior)

Octubre 1969	+ 15,0	+ 16,1	+ 17,0	+ 17,8	+ 12,2	+ 17,7
Noviembre "	+ 6,2	+ 7,2	+ 11,9	+ 16,8	+ 4,3	+ 19,9
Diciembre "	+ 10,7	+ 12,4	+ 13,8	+ 6,3	+ 18,9	+ 13,2
Octubre 1970	+ 6,1	+ 4,0	+ 8,5	+ 19,2	+ 13,8	- 0,9
Noviembre "	+ 20,8	+ 12,0	+ 12,6	+ 22,3	+ 16,3	+ 6,3
Diciembre "	+ 17,9	+ 8,6	+ 13,1	+ 25,1	+ 11,4	+ 14,5
Octubre 1971	+ 32,6	+ 28,1	+ 30,9	+ 43,4	+ 26,0	+ 19,6
Noviembre "	+ 35,7	+ 29,3	+ 27,4	+ 36,9	+ 29,0	+ 34,9
Diciembre "	+ 38,5	+ 35,3	+ 32,2	+ 42,1	+ 35,8	+ 14,9

Impreso en el Departamento Sistemas de Información del
INSTITUTO NACIONAL DE ESTADISTICA Y CENSOS