



REPUBLICA ARGENTINA



ENERO - SETIEMBRE

1972

C. I. 67

COMERCIO INTERIOR



PRESIDENCIA DE LA NACION ARGENTINA
SECRETARIA DE PLANEAMIENTO Y ACCION DE GOBIERNO

INSTITUTO NACIONAL DE ESTADISTICA Y CENSOS

CONTENIDO

	Página
INTRODUCCION.	3
I - PRECIOS AL POR MAYOR	
Números índices.	6
Análisis retrospectivo.	15
II - COMERCIO MINORISTA	
Números índices del monto de las ventas:	
Capital Federal.	19
Capital Federal, por zonas.	21
Partidos del Gran Buenos Aires.	30
La Plata.	32
III - PRESTACION DE SERVICIOS	
Números índices del monto de los ingresos:	
Capital Federal.	36
Partidos del Gran Buenos Aires.	36
La Plata.	36
Análisis retrospectivo de II y III.	39

SERVICIO OFICIAL

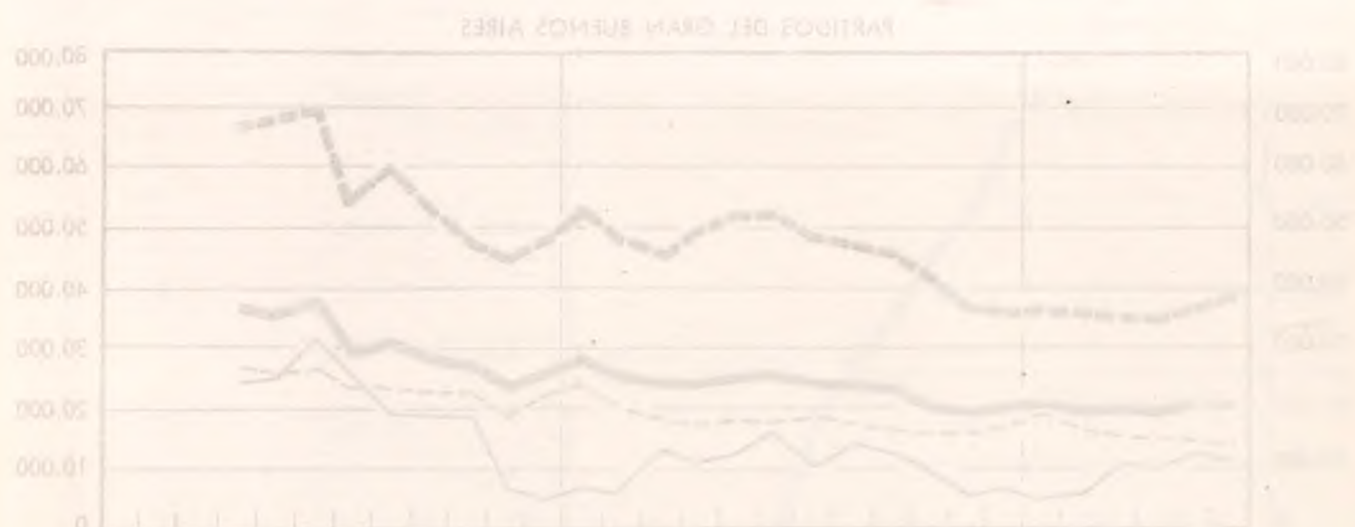
INTRODUCCION

El presente folleto contiene las series estadísticas relacionadas con el "Comercio minorista y prestación de servicios" en la Capital Federal, partidos que integran el Gran Buenos Aires y La Plata, así como las referidas a "Precios al por mayor".

En los cuadros que incluye la presente publicación se detallan los datos referentes a los primeros nueve meses del año 1972, consignando asimismo a efectos de facilitar el análisis de la evolución operada en esta rama de la economía, los valores índices correspondientes a igual período de 1971, a los últimos trece meses, y los promedios anuales de 1970 y 1971 discriminados por grupos y subgrupos.

La metodología aplicada para la elaboración de estas series, se encuentra publicada, en forma sucinta, en el folleto C.1.5, del mes de abril de 1963 y, con un mayor detalle, en los editados oportunamente para cada una de ellas por la ex Dirección Nacional de Estadística y Censos.

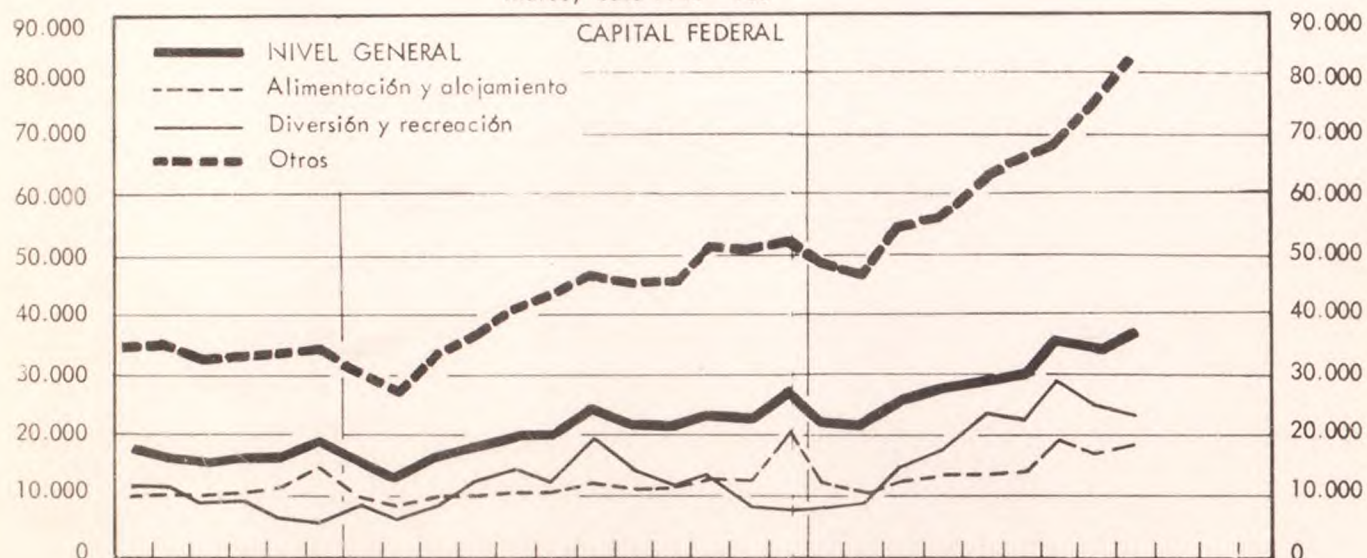
* Cifras provisionales.



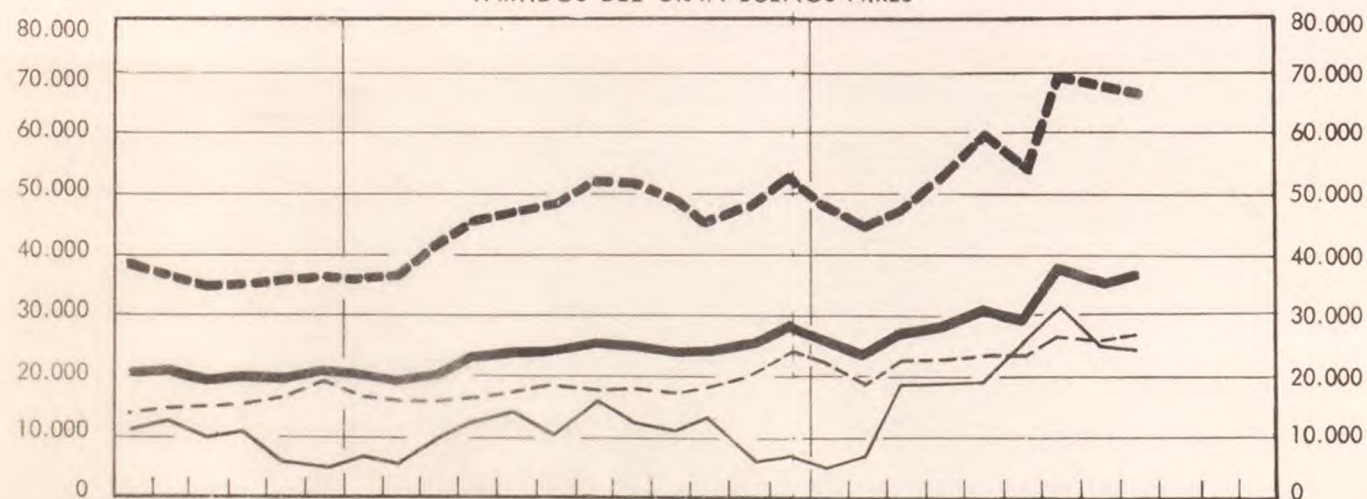
III - PRESTACION DE SERVICIOS

MONTO DE INGRESOS

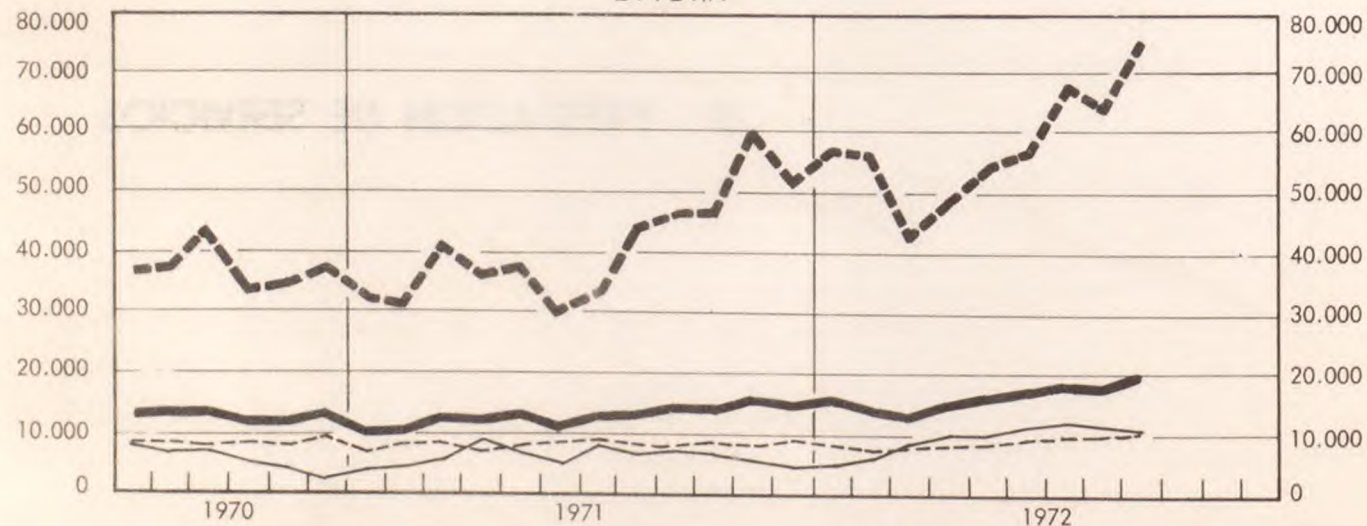
Indice, base 1946 = 100



PARTIDOS DEL GRAN BUENOS AIRES

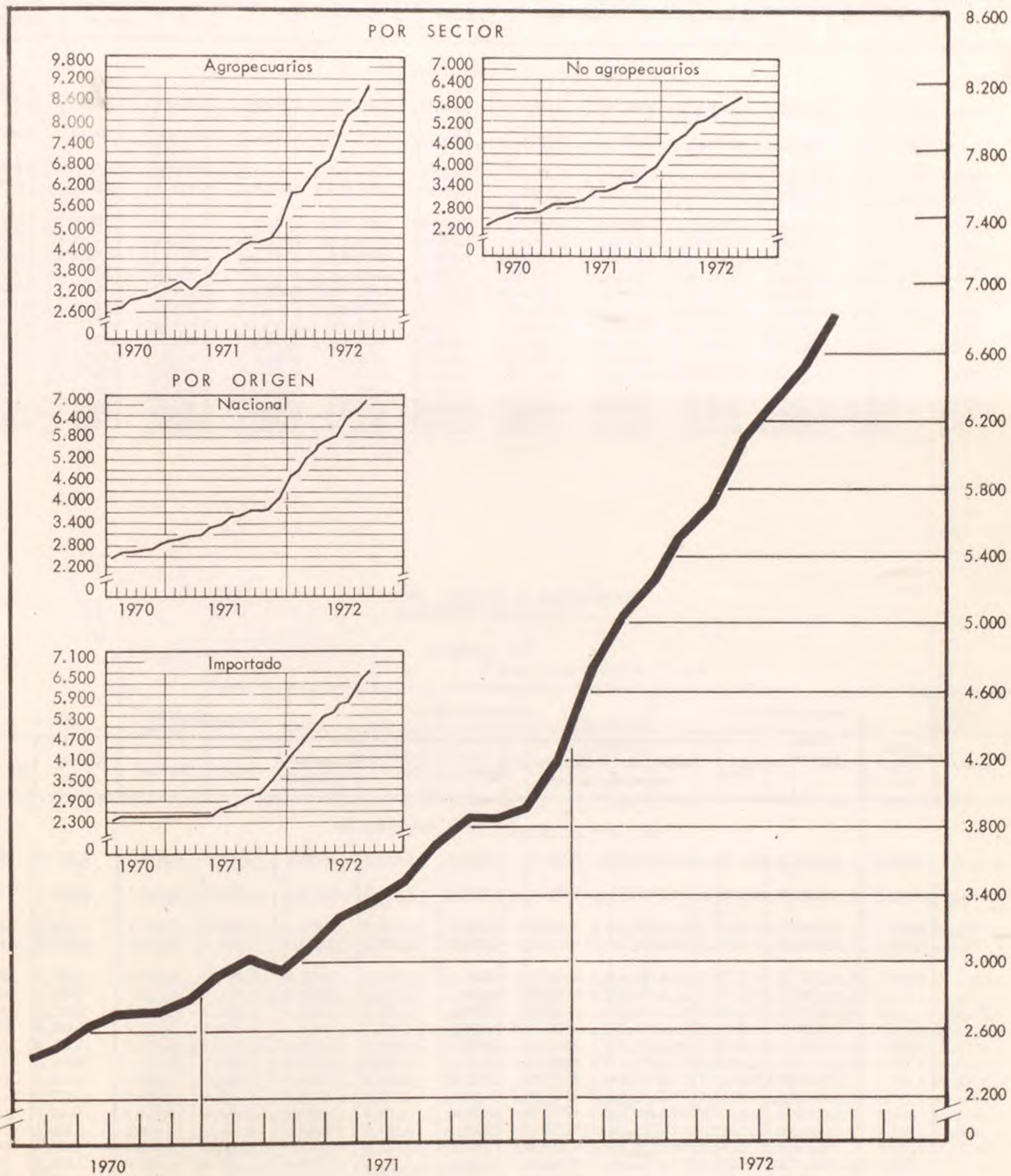


LA PLATA



PRECIOS AL POR MAYOR

Indice, base 1956 = 100



PRECIOS AL POR MAYOR

Por sector y origen

Por origen y sector

Periodo	Nivel general	No agropecuarios				Nivel general	Nacional				Importado
		Agropecuarios		No agropecuarios			Nacional		Importado		
		Nacional	Total	Nacional	Importado		Total	Agropecuarios	No agropecuarios	No agropecuarios	
Indice, base 1956 = 100											
1970	2.494,6	2.735,8	2.407,6	2.413,4	2.323,8	2.494,6	2.503,0	2.735,8	2.413,4	2.323,8	
1971	3.479,7	4.056,6	3.271,7	3.300,3	2.860,7	3.479,7	3.510,6	4.056,6	3.300,3	2.860,7	
9 pr.m. 1971	3.314,3	3.833,0	3.127,3	3.159,2	2.668,8	3.314,3	3.346,5	3.833,0	3.159,2	2.668,8	
9 pr.m. 1972 *	5.799,0	7.292,3	5.260,6	5.256,5	5.319,9	5.799,0	5.822,4	7.293,3	5.256,5	5.319,9	
S. 1971	3.832,5	4.559,9	3.570,2	3.609,4	3.006,9	3.832,5	3.873,6	4.559,9	3.609,4	3.006,9	
O. "	3.828,7	4.493,5	3.589,0	3.626,8	3.045,4	3.828,7	3.867,7	4.493,5	3.626,8	3.045,4	
N. "	3.915,6	4.557,9	3.684,0	3.698,0	3.483,0	3.915,6	3.937,1	4.557,9	3.698,0	3.483,0	
D. "	4.200,6	5.192,5	3.843,0	3.847,3	3.780,5	4.200,6	4.221,2	5.192,5	3.847,3	3.780,5	
E. 1972	4.780,4	6.014,8	4.335,3	4.345,6	4.187,0	4.780,4	4.809,6	6.014,8	4.345,6	4.187,0	
F. "	5.078,1	6.109,6	4.706,2	4.729,4	4.372,9	5.078,1	5.113,1	6.109,6	4.729,4	4.372,9	
M. "	5.270,5	6.347,1	4.882,4	4.888,5	4.794,1	5.270,5	5.294,0	6.347,1	4.888,5	4.794,1	
A. "	5.545,5	6.742,1	5.114,1	5.102,9	5.274,7	5.545,5	5.558,6	6.742,1	5.102,9	5.274,7	
M. "	5.738,0	6.994,9	5.284,8	5.278,6	5.373,7	5.738,0	5.755,7	6.994,9	5.278,6	5.373,7	
J. "	6.111,5	7.729,1	5.528,3	5.527,0	5.547,0	6.111,5	6.139,2	7.729,1	5.527,0	5.547,0	
J. " *	6.359,2	8.246,2	5.678,9	5.680,9	5.650,6	6.359,2	6.394,1	8.246,2	5.680,9	5.650,6	
A. " *	6.502,4	8.383,4	5.824,2	5.804,5	6.107,6	6.502,4	6.521,4	8.383,4	5.804,5	6.107,6	
S. " *	6.805,4	9.063,8	5.991,1	5.950,7	6.571,6	6.805,4	6.816,1	9.063,8	5.950,7	6.571,6	

PRODUCTOS NACIONALES

Por grupos

Periodo	Nivel general	Agropecuarios				No agropecuarios					
		Total	Producción vegetal	Producción animal	Pesca	Total	Alimentos y bebidas	Tabaco	Textiles	Confecciones	Madera
Indice, base 1956 = 100											
1970	2.503,0	2.735,8	2.218,3	3.434,8	3.541,9	2.413,4	3.489,3	1.217,7	1.918,4	2.771,4	1.981,5
1971	3.510,6	4.056,6	2.834,9	5.725,4	4.363,8	3.300,3	5.174,5	1.257,4	2.555,1	3.758,1	2.551,4
9 pr.m. 1971	3.346,5	3.833,0	2.641,1	5.459,1	4.315,2	3.159,2	4.989,2	1.242,0	2.396,1	3.500,2	2.397,5
9 pr.m. 1972 *	5.822,4	7.292,3	6.063,3	8.983,6	6.631,3	5.256,5	8.028,6	1.584,4	4.254,0	6.753,2	4.473,5
S. 1971	3.873,6	4.559,9	3.196,4	6.429,0	4.365,5	3.609,4	5.633,9	1.299,5	2.890,8	4.482,4	2.733,0
O. "	3.867,7	4.493,5	3.082,8	6.425,7	4.416,1	3.626,8	5.653,2	1.303,6	2.934,7	4.489,2	2.718,5
N. "	3.937,1	4.557,9	3.176,9	6.450,2	4.420,1	3.698,0	5.676,4	1.303,3	3.016,1	4.521,3	2.980,3
D. "	4.221,2	5.192,5	4.098,2	6.696,5	4.694,7	3.847,3	5.861,5	1.303,3	3.145,8	4.583,9	3.341,2
E. 1972	4.809,6	6.014,8	4.632,3	7.896,3	6.958,1	4.345,6	6.589,8	1.310,3	3.376,3	5.577,4	3.739,4
F. "	5.113,1	6.109,6	4.515,4	8.273,9	7.647,3	4.729,4	7.273,0	1.550,1	3.760,1	5.912,5	3.934,5
M. "	5.294,0	6.347,1	4.907,5	8.312,9	6.770,5	4.888,5	7.384,7	1.564,0	4.004,9	6.114,2	4.105,6
A. "	5.558,6	6.742,1	5.485,8	8.478,0	5.400,8	5.102,9	7.628,9	1.572,4	4.339,5	6.277,0	4.478,2
M. "	5.755,7	6.994,9	5.660,5	8.841,3	5.343,4	5.278,6	7.898,0	1.572,4	4.412,9	7.142,6	4.494,6
J. "	6.139,2	7.729,1	6.292,2	9.718,4	5.869,6	5.527,0	8.564,2	1.646,0	4.458,2	7.240,5	4.536,2
J. " *	6.394,1	8.246,2	7.115,5	9.807,3	7.144,3	5.680,9	8.873,2	1.660,6	4.544,3	7.337,9	4.636,3
A. " *	6.521,4	8.383,4	7.514,9	9.592,2	6.720,1	5.804,5	8.925,4	1.691,8	4.658,9	7.576,3	4.757,2
S. " *	6.816,1	9.063,8	8.445,7	9.924,8	7.827,4	5.950,7	9.119,9	1.691,8	4.732,4	7.600,2	5.579,3

PRODUCTOS NACIONALES

Por grupos

No agropecuarios

Período	No agropecuarios									
	Papel y cartón	Productos químicos	Derivados del petróleo	Caucho	Cuero	Piedras, vidrio y cerámica	Metales, excluida maquinaria	Vehículo y maquinaria, excluida la eléctrica	Maquinaria y aparatos eléctricos	Productos de la industria extractiva
	Índice, base 1956 = 100									
1970	1.789,1	1.740,3	2.033,0	2.042,6	2.793,0	2.049,5	2.063,6	1.765,6	1.487,6	1.587,5
1971	2.370,5	2.160,2	2.735,2	2.322,7	3.603,9	2.607,0	2.648,4	2.188,6	1.714,4	2.171,6
9 pr.m. 1971	2.249,6	2.079,2	2.720,7	2.236,2	3.411,1	2.533,0	2.525,9	2.100,0	1.642,7	2.068,3
9 pr.m. 1972 *	3.698,1	3.236,2	4.053,2	3.606,2	6.288,3	3.613,7	4.257,4	3.519,8	2.754,0	3.389,8
S. 1971	2.561,5	2.309,3	2.760,9	2.478,3	3.806,2	2.779,2	2.850,2	2.361,5	1.840,4	2.469,6
O. "	2.620,4	2.330,9	2.760,9	2.478,3	3.823,1	2.780,6	2.876,2	2.362,8	1.850,1	2.469,6
N. "	2.707,6	2.422,2	2.786,9	2.630,8	4.160,4	2.832,4	2.955,4	2.431,3	1.923,6	2.487,1
D. "	2.855,9	2.456,9	2.786,9	2.638,0	4.563,2	2.874,7	3.229,5	2.569,1	2.006,4	2.487,1
E. 1972	2.987,8	2.688,3	3.931,1	3.041,0	4.950,0	3.147,5	3.611,0	2.841,9	2.248,8	3.237,8
F. "	3.278,9	2.898,4	3.931,1	3.317,0	5.623,5	3.496,4	3.841,0	2.990,8	2.433,7	3.309,9
M. "	3.608,5	2.993,2	3.985,6	3.497,1	5.887,4	3.527,7	4.025,3	3.232,1	2.616,6	3.359,1
A. "	3.708,9	3.140,1	4.033,7	3.722,7	6.160,0	3.570,5	4.247,0	3.453,2	2.786,6	3.371,4
M. "	3.807,5	3.222,8	4.059,7	3.728,0	6.199,2	3.607,6	4.311,0	3.567,7	2.823,8	3.260,9
J. "	3.866,3	3.369,2	4.108,3	3.728,0	6.410,4	3.683,6	4.377,9	3.702,9	2.887,3	3.264,5
J. " *	3.896,7	3.470,2	4.114,9	3.743,5	6.490,0	3.760,7	4.543,5	3.850,4	2.937,6	3.274,4
A. " *	4.010,6	3.622,9	4.114,9	3.839,3	7.282,2	3.832,0	4.641,6	3.968,4	2.978,1	3.715,3
S. " *	4.117,6	3.721,8	4.199,3	3.839,3	7.592,0	3.897,6	4.718,1	4.070,5	3.073,1	3.715,3

Por grupos y subgrupos

Agropecuarios

Período	Nivel general	Agropecuarios										
		Total	Producción vegetal					Producción animal				Pesca
			Total	Cereales y lino	Cultivos industriales	Frutas	Legumbres y hortalizas	Total	Ganada	Lana	Leche, huevos y aves	Pescado
		Índice, base 1956 = 100										
1970	2.503,0	2.735,8	2.218,3	2.435,2	1.931,0	1.631,6	2.459,3	3.434,8	3.995,5	1.143,2	2.664,5	3.541,9
1971	3.510,6	4.056,6	2.834,9	2.980,0	2.804,2	2.374,9	2.853,8	5.725,4	6.912,8	1.604,0	3.829,2	4.363,8
9 pr.m. 1971	3.346,5	3.833,0	2.641,1	2.910,8	2.556,3	2.064,0	2.535,9	5.459,1	6.573,3	1.326,6	3.775,9	4.315,2
9 pr.m. 1972 *	5.822,4	7.292,3	6.063,3	4.767,8	5.835,8	4.322,9	10.083,6	8.983,6	10.941,8	4.457,5	5.028,9	6.631,3
S. 1971	3.873,6	4.559,9	3.196,4	3.023,5	3.141,6	2.651,7	3.954,2	6.429,0	8.000,0	1.442,9	3.750,8	4.365,5
O. "	3.867,7	4.493,5	3.082,8	3.019,9	3.228,8	2.681,0	3.295,0	6.425,7	7.958,4	1.733,8	3.749,9	4.416,1
N. "	3.937,1	4.557,9	3.176,9	3.101,9	3.407,7	3.482,3	2.880,4	6.450,2	7.790,4	2.674,2	3.992,2	4.420,1
D. "	4.221,2	5.192,5	4.098,2	3.441,0	4.394,0	3.898,8	5.246,4	6.696,5	8.043,9	2.900,6	4.225,0	4.694,7
E. 1972	4.809,6	6.014,8	4.632,3	3.654,1	5.123,5	4.840,2	5.971,1	7.896,3	9.642,1	2.949,2	4.704,7	6.958,1
F. "	5.113,1	6.109,6	4.515,4	3.810,2	4.555,1	3.819,9	6.361,7	8.273,9	10.071,8	3.355,5	4.922,9	7.647,3
M. "	5.294,0	6.347,1	4.907,5	4.213,2	5.045,2	4.058,2	6.714,4	8.312,9	10.026,2	4.157,1	4.926,7	6.770,5
A. "	5.558,6	6.742,1	5.485,8	4.466,2	5.411,4	4.283,8	8.426,9	8.478,0	10.194,8	4.842,0	4.893,3	5.400,8
M. "	5.755,7	6.994,9	5.660,5	4.650,0	5.755,2	3.689,1	8.865,9	8.841,3	10.675,2	4.858,5	5.044,1	5.343,4
J. "	6.139,2	7.729,1	6.292,2	4.923,4	6.053,7	3.571,0	11.083,4	9.718,4	11.879,1	4.780,4	5.338,3	5.869,6
J. " *	6.394,1	8.246,2	7.115,5	5.311,6	6.198,3	4.446,5	13.549,0	9.807,3	12.071,4	4.442,7	5.286,3	7.144,3
A. " *	6.521,4	8.383,4	7.514,9	5.660,8	6.706,5	4.696,7	14.021,8	9.592,2	11.760,5	4.957,6	5.080,1	6.720,1
S. " *	6.816,1	9.063,8	8.445,7	6.221,1	7.673,3	5.501,1	15.757,5	9.924,8	12.155,1	5.764,3	5.063,7	7.827,4

PRODUCTOS NACIONALES

Por grupos y subgrupos

No agropecuarios

Alimentos y bebidas

Periodo	Alimentos y bebidas											
	Total	Total	Aceites comes- tibles	Azúcar	Té y yerba mate	Carnes (conser- vadas y elab- oradas)	Carnes faenadas	Confituras y chaco- late	Dulces, merme- lados y jaleas	Fideos y otras pastas alimenticias	Frutas y legumbres secas y en conserva	Galletitas y bizcochos
Índice, base 1956 = 100												
1970	2.413,4	3.489,3	2.108,2	1.972,8	1.544,1	3.659,5	5.550,1	2.577,2	2.446,6	2.498,8	2.400,6	2.550,8
1971	3.300,3	5.174,5	2.939,2	2.806,8	1.923,4	5.160,8	9.427,7	3.047,5	3.262,8	3.200,0	2.843,8	3.315,0
9 pr.m. 1971	3.159,2	4.989,2	2.827,0	2.660,9	1.836,4	5.001,3	9.078,2	2.976,2	3.101,6	3.103,1	2.735,1	3.249,0
9 pr.m. 1972 *	5.256,5	8.028,6	5.150,1	4.895,3	2.882,5	7.821,1	14.535,5	4.442,1	5.798,6	5.239,8	4.938,1	4.749,3
S. 1971	3.609,4	5.633,9	3.219,9	3.250,5	2.137,7	5.206,3	10.670,5	3.157,7	3.640,2	3.490,7	3.005,0	3.501,9
O. "	3.626,8	5.653,2	3.190,9	3.250,5	2.137,7	5.206,3	10.592,7	3.170,9	3.727,0	3.490,7	3.007,7	3.501,9
N. "	3.698,0	5.676,4	3.281,9	3.241,6	2.169,3	5.520,3	10.280,9	3.287,1	3.756,0	3.490,7	3.128,3	3.501,9
D. "	3.847,3	5.861,5	3.355,0	3.241,6	2.246,3	6.191,6	10.554,1	3.326,0	3.756,0	3.490,7	3.374,0	3.534,4
E. 1972	4.345,6	6.589,8	4.549,5	3.429,3	2.350,1	6.530,4	12.655,0	3.671,4	3.756,0	4.021,5	3.492,5	3.949,4
F. "	4.729,4	7.273,0	4.332,5	4.397,9	2.374,8	7.247,0	13.438,7	3.914,0	4.625,1	4.429,5	3.854,1	4.098,6
M. "	4.888,5	7.384,7	4.392,2	4.397,9	2.384,3	7.681,5	13.571,1	4.007,7	4.900,6	4.523,0	4.914,5	4.455,3
A. "	5.102,9	7.628,9	5.291,3	4.397,9	2.526,4	7.999,0	13.650,8	4.259,7	5.943,4	4.771,5	5.095,0	4.604,5
M. "	5.278,6	7.898,0	5.259,9	4.397,9	2.727,5	7.999,0	14.227,8	4.504,5	6.069,2	5.163,4	5.245,2	4.734,0
J. "	5.527,0	8.564,2	5.533,9	5.759,2	3.278,8	7.694,5	15.421,5	4.661,1	6.466,6	5.454,9	5.361,5	4.896,3
J. " *	5.680,9	8.873,2	5.471,1	5.759,2	3.367,8	8.188,5	15.925,8	4.916,9	6.632,6	5.886,4	5.463,4	5.116,7
A. " *	5.804,5	8.925,4	5.693,7	5.759,2	3.453,4	8.520,6	15.842,3	4.966,7	6.859,1	6.376,8	5.463,6	5.428,0
S. " *	5.950,7	9.119,9	5.826,7	5.759,2	3.479,0	8.529,2	16.086,3	5.076,5	6.934,5	6.531,4	5.553,4	5.460,5

No agropecuarios

Alimentos y bebidas

Tabaco

Textiles

Periodo	Alimentos y bebidas						Tabaco	Textiles					
	Harina y otros productos de la molienda del trigo	Legumbres y cereales	Pescados y mariscos en conserva	Productos lácteos	Vinagre	Bebidas	Tabaco picado	Total	Algodón desmo- tado	Hilados y tejidos	Medias	Telidos y artículos de punta	Trenzados, sogas, cabos, piola y pialín
Índice, base 1956 = 100													
1970	3.633,5	3.106,7	2.524,0	4.137,7	1.758,8	2.507,5	1.217,7	1.918,4	1.231,0	2.004,1	1.278,5	1.976,1	2.692,2
1971	4.369,3	3.665,6	2.762,4	5.314,9	2.282,8	3.935,9	1.257,4	2.555,1	2.597,2	2.582,9	1.683,1	2.588,5	3.494,5
9 pr.m. 1971	4.210,3	3.529,3	2.675,9	5.223,8	2.186,0	3.765,1	1.242,0	2.396,1	2.364,8	2.417,0	1.621,4	2.485,1	3.313,7
9 pr.m. 1972 *	6.365,2	5.263,6	5.675,2	7.556,0	3.671,0	6.404,7	1.584,4	4.254,0	5.931,7	4.241,0	2.562,4	3.682,0	6.024,2
S. 1971	4.755,4	3.792,1	2.692,1	5.060,9	2.573,1	4.315,9	1.299,5	2.890,8	3.294,1	2.912,2	1.868,1	2.798,2	3.784,8
O. "	4.797,1	3.792,9	2.787,5	5.268,9	2.573,1	4.350,1	1.303,6	2.934,7	3.294,1	2.956,5	1.868,1	2.886,1	3.855,9
N. "	4.844,5	4.214,6	2.819,8	5.549,3	2.573,1	4.464,1	1.303,3	3.016,1	3.294,1	3.063,2	1.868,1	2.886,1	3.950,3
D. "	4.897,0	4.214,6	3.458,7	5.951,0	2.573,1	4.531,2	1.303,3	3.145,8	3.294,1	3.222,6	1.868,1	2.923,8	4.303,8
E. 1972	4.944,4	4.335,1	3.794,6	6.908,9	2.573,1	4.559,2	1.310,3	3.376,3	3.823,0	3.425,9	2.269,3	3.077,0	4.398,8
F. "	5.295,5	4.794,3	5.543,7	7.499,4	3.111,5	5.576,1	1.550,1	3.760,1	5.034,9	3.801,3	2.269,3	3.196,1	4.398,8
M. "	5.489,5	4.943,7	5.543,7	7.353,8	3.458,7	5.633,0	1.564,0	4.004,9	5.646,4	3.989,4	2.283,7	3.488,6	5.780,1
A. "	6.277,4	5.246,1	5.898,3	7.535,4	3.488,2	5.790,6	1.572,4	4.339,5	5.722,0	4.339,6	2.706,5	3.827,4	6.260,4
M. "	6.340,0	5.267,0	5.898,3	7.523,4	3.925,3	6.284,4	1.572,4	4.412,9	5.934,7	4.407,3	2.706,5	3.877,6	6.336,7
J. "	6.613,6	5.595,6	5.898,3	7.516,3	3.925,3	7.213,3	1.646,0	4.458,2	6.313,2	4.425,3	2.706,5	3.910,0	6.336,7
J. " *	7.093,9	5.634,5	6.059,9	7.858,8	3.925,3	7.454,2	1.660,6	4.544,3	6.889,0	4.474,2	2.706,5	3.920,5	6.617,0
A. " *	7.335,7	5.643,2	6.059,9	7.809,1	4.171,3	7.476,7	1.691,8	4.658,9	6.967,3	4.609,4	2.706,5	3.920,5	7.030,0
S. " *	7.896,9	5.912,5	6.379,7	7.999,1	4.460,6	7.654,5	1.691,8	4.732,4	7.054,6	4.698,4	2.706,5	3.920,5	7.059,5

PRODUCTOS NACIONALES

Por grupos y subgrupos

Periodo	No agropecuarios											
	Confecciones						Madera					
	Total	Bolsas de arpillera	Calzado de tela	Camisas y ropa interior para hombre	Hilos, bobinado	Sombreros para hombre	Total	Carbón vegetal	Corcho, tapones y otras formas	Maderas, aserrado y preparación	Maderas compensadas y placas para carpintería	Maderas, extracción y corte
Índice, base 1956 = 100												
1970	2.771,4	3.430,1	3.396,9	2.409,3	2.029,2	1.883,7	1.981,5	1.836,4	837,3	2.576,6	1.896,8	1.850,4
1971	3.758,1	4.716,3	4.317,7	3.390,3	2.608,5	2.783,1	2.551,4	2.330,7	990,7	3.416,4	2.482,6	2.518,9
9 pr.m. 1971	3.500,2	4.295,5	4.198,6	3.143,7	2.462,9	2.624,3	2.397,5	2.356,8	890,4	3.072,1	2.376,8	2.391,8
9 pr.m. 1972 *	6.753,2	9.991,9	6.293,9	5.659,1	4.304,2	4.787,9	4.473,5	3.837,5	2.270,7	6.666,3	3.931,8	4.358,7
S. 1971	4.482,4	5.978,3	4.629,2	4.092,6	2.888,9	3.224,4	2.733,0	2.627,9	919,8	3.647,7	2.716,3	2.833,2
O. "	4.489,2	5.978,3	4.675,1	4.092,6	2.888,9	3.224,4	2.718,5	2.252,5	1.108,1	3.647,7	2.716,3	2.796,3
N. "	4.521,3	5.978,3	4.675,1	4.092,6	3.062,8	3.250,7	2.980,3	2.252,5	1.378,4	4.387,4	2.748,0	2.884,4
D. "	4.583,9	5.978,3	4.675,1	4.204,9	3.185,0	3.303,3	3.341,2	2.252,5	1.388,5	5.312,4	2.935,9	3.019,3
E. 1972	5.577,4	8.623,2	5.178,0	4.535,6	3.185,0	4.252,5	3.739,4	2.252,5	1.743,3	5.837,6	3.283,1	3.637,2
F. "	5.912,5	8.623,2	5.860,6	5.029,3	3.527,5	4.252,5	3.934,5	3.941,8	1.923,2	5.874,5	3.407,8	4.122,3
M. "	6.114,2	8.623,2	5.939,0	5.440,5	3.788,0	4.252,5	4.105,6	3.941,8	2.089,7	6.059,6	3.772,2	4.195,5
A. "	6.277,0	8.623,2	6.236,1	5.440,5	4.386,3	4.614,7	4.478,2	3.941,8	2.308,3	6.547,9	3.879,4	4.251,2
M. "	7.142,6	10.942,0	6.340,0	5.927,9	4.392,4	4.614,7	4.494,6	3.941,8	2.469,5	6.577,6	3.879,4	4.251,2
J. "	7.240,5	10.942,0	6.340,0	6.139,4	4.479,4	4.900,5	4.536,2	3.941,8	2.469,5	6.651,4	4.038,2	4.309,7
J. " *	7.337,9	10.942,0	6.650,4	6.139,4	4.731,9	5.091,3	4.636,3	3.941,8	2.469,5	6.880,8	4.375,5	4.441,2
A. " *	7.576,3	11.304,3	7.050,5	6.139,7	5.073,5	5.459,8	4.757,2	4.317,2	2.469,5	6.910,5	4.375,5	4.984,2
S. " *	7.600,2	11.304,3	7.050,5	6.139,7	5.173,9	5.652,8	5.579,3	4.317,2	2.493,4	8.656,5	4.375,5	5.035,5

Periodo	No agropecuarios											
	Madera		Papel y cartón				Productos químicos					
	Muebles, excepto los de mimbre	Varios	Total	Cajas y otros envases de cartón	Celulosa y pasta de madera	Papel, cartón y cartulina	Bolsas y sobres de papel	Total	Aceites vegetales	Alcoholes, destilados y desnaturalización	Ceras para lustrar	Colores, pinturas y barnices
Índice, base 1956 = 100												
1970	1.887,1	1.657,1	1.789,1	2.043,9	890,0	1.947,3	1.388,5	1.740,3	1.223,9	2.043,5	3.363,5	1.665,5
1971	2.318,3	2.385,7	2.370,5	2.647,0	1.020,8	2.588,3	2.061,4	2.160,2	1.503,3	2.397,0	3.820,1	2.139,0
9 pr.m. 1971	2.229,1	2.197,9	2.249,6	2.540,0	988,8	2.444,2	1.952,5	2.079,2	1.485,3	2.339,1	3.578,4	2.026,3
9 pr.m. 1972 *	3.682,3	5.027,6	3.698,1	4.091,5	1.363,7	4.146,1	3.009,0	3.236,2	2.252,6	3.871,5	6.503,2	3.233,6
S. 1971	2.425,7	2.680,2	2.561,5	2.841,5	1.116,5	2.798,6	2.243,8	2.309,3	1.539,2	2.552,5	4.016,5	2.303,5
O. "	2.425,7	2.680,2	2.620,4	2.841,5	1.116,5	2.901,8	2.271,4	2.330,9	1.539,2	2.552,5	4.016,5	2.414,9
N. "	2.545,8	2.856,1	2.707,6	2.909,7	1.116,5	3.010,6	2.375,4	2.422,2	1.566,3	2.552,5	4.279,1	2.450,1
D. "	2.786,2	3.310,9	2.855,9	3.152,6	1.116,5	3.148,9	2.517,8	2.456,9	1.566,3	2.606,4	5.340,7	2.565,6
E. 1972	3.066,6	4.117,3	2.987,8	3.306,5	1.116,5	3.327,1	2.517,8	2.676,4	2.116,6	2.847,4	5.340,7	2.736,0
F. "	3.066,6	4.117,3	3.278,9	3.719,2	1.116,5	3.621,0	2.819,0	2.886,9	2.116,6	3.341,7	5.560,3	2.941,9
M. "	3.266,9	4.309,4	3.608,5	4.156,8	1.302,6	3.960,9	3.022,1	2.981,3	1.981,3	3.741,5	5.902,8	2.998,4
A. "	3.801,0	4.892,4	3.708,9	4.235,2	1.456,3	4.073,4	3.063,6	3.140,1	2.158,2	3.741,5	6.697,9	3.056,6
M. "	3.801,0	4.892,4	3.807,5	4.235,2	1.456,3	4.256,3	3.063,6	3.222,8	2.158,2	3.786,5	6.697,9	3.230,7
J. "	3.801,0	5.331,0	3.866,3	4.235,2	1.456,3	4.360,7	3.084,6	3.369,2	2.352,3	4.017,9	6.697,9	3.381,4
J. " *	3.801,0	5.675,0	3.896,7	4.235,2	1.456,3	4.417,2	3.084,6	3.470,2	2.265,5	4.306,8	7.210,3	3.457,6
A. " *	3.801,0	5.675,0	4.010,6	4.286,3	1.456,3	4.578,8	3.207,0	3.622,9	2.457,6	4.559,3	7.210,3	3.580,8
S. " *	4.735,6	6.238,5	4.117,6	4.414,1	1.456,3	4.719,6	3.218,7	3.721,8	2.368,5	4.501,3	7.210,3	3.718,6

PRODUCTOS NACIONALES
Por grupos y subgrupos

Período	No agropecuarios										
	Productos químicos										Derivados del petróleo
	Curtientes	Fósforos	Fungicidas insecticidas y fluidos desinfectantes	Gases comprimidos y licuados	Jabón, excepto el de tocador	Perfumes y artículos para higiene y tocador	Plásticos y polvos de moldeo	Preparaciones farmac. y espec. medicinales	Sustancias explosivas	Sustancias químicas y farmacéuticas no menc. especialmente	Petróleo, refineras
Índice, base 1956 = 100											
1970	2.270,4	1.733,8	1.440,2	2.667,0	2.420,6	2.416,2	925,1	1.412,5	1.092,8	1.590,1	2.033,0
1971	2.956,4	2.245,1	1.623,8	3.452,1	3.735,0	2.843,8	1.143,8	1.676,5	1.355,2	1.829,1	2.735,2
9 pr.m. 1971	2.804,0	2.136,7	1.557,0	3.363,1	3.594,0	2.739,4	1.061,2	1.624,6	1.286,7	1.753,6	2.720,7
9 pr.m. 1972 *	4.412,0	3.528,6	1.957,1	4.447,2	5.406,3	4.009,2	1.906,1	2.434,4	2.465,1	3.117,5	4.053,2
S. 1971	3.413,7	2.464,7	1.789,9	3.718,4	3.966,9	3.067,2	1.216,7	1.737,7	1.557,8	1.929,7	2.760,9
O. "	3.413,7	2.464,7	1.789,9	3.718,4	4.068,4	3.072,2	1.271,8	1.746,3	1.557,8	1.931,6	2.760,9
N. "	3.413,7	2.623,3	1.841,2	3.718,4	4.199,1	3.187,0	1.422,6	1.866,5	1.557,8	2.101,2	2.786,9
D. "	3.413,7	2.623,3	1.841,2	3.720,5	4.207,1	3.210,9	1.478,3	1.884,2	1.566,7	2.140,1	2.786,9
E. 1972	3.413,7	2.867,3	1.841,2	4.015,5	4.445,1	3.328,4	1.617,4	1.977,0	1.933,5	2.481,9	3.931,1
F. "	4.270,3	3.269,8	1.841,2	4.199,4	4.657,2	3.517,0	1.723,5	2.069,0	1.997,4	2.774,8	3.931,1
M. "	4.270,3	3.346,8	1.914,8	4.468,0	5.019,5	3.677,7	1.759,0	2.094,9	1.997,4	2.961,2	3.985,6
A. "	4.270,3	3.502,7	2.001,2	4.495,7	5.173,0	3.810,7	1.923,0	2.307,3	2.529,6	3.166,3	4.033,7
M. "	4.270,3	3.581,6	2.001,2	4.516,9	5.227,8	4.105,9	1.947,7	2.383,8	2.529,6	3.206,0	4.059,7
J. "	4.270,3	3.659,5	2.001,2	4.517,3	5.518,4	4.189,8	1.995,3	2.646,1	2.529,6	3.277,1	4.108,3
J. " *	4.270,3	3.778,9	2.001,2	4.525,1	6.127,6	4.321,4	2.016,6	2.754,1	2.551,5	3.317,7	4.114,9
A. " *	4.980,9	3.815,5	2.001,2	4.579,4	6.237,5	4.521,1	2.033,5	2.846,8	2.822,6	3.365,6	4.114,9
S. " *	5.691,7	3.935,3	2.010,4	4.707,3	6.250,4	4.610,1	2.138,8	2.854,6	3.294,7	3.512,3	4.199,3

Período	No agropecuarios												
	Caucho			Cuero			Piedras, vidrio y cerámica						
	Total	Cubiertas y cámaras para autos-motores	Varias	Total	Calzado	Cueros y pieles, curtido, teñido y apresto	Total	Alfarería y cerámica	Artículos de cemento y fibro cemento	Cal	Cemento	Mosaicos	Vidrios cristalería en diversas formas
Índice, base 1956 = 100													
1970	2.042,6	2.209,9	1.773,1	2.793,0	3.081,9	2.279,4	2.049,5	2.335,5	1.586,0	1.907,3	2.088,6	2.323,8	1.929,4
1971	2.322,7	2.452,8	2.113,1	3.603,9	3.974,5	2.945,1	2.607,0	3.040,8	2.274,2	2.335,0	2.556,5	2.871,0	2.498,0
9 pr.m. 1971	2.236,2	2.357,3	2.041,0	3.411,1	3.824,0	2.677,1	2.533,0	2.959,6	2.116,6	2.264,0	2.517,9	2.816,9	2.408,4
9 pr.m. 1972 *	3.606,2	3.878,4	3.167,7	6.288,3	6.332,8	6.209,1	3.613,7	4.063,4	3.597,5	3.305,3	3.399,1	3.711,8	3.651,7
S. 1971	2.478,3	2.574,6	2.323,2	3.806,2	4.252,1	3.013,6	2.779,2	3.275,2	2.552,4	2.452,6	2.609,0	3.033,6	2.748,9
O. "	2.478,3	2.574,6	2.323,2	3.823,1	4.252,1	3.060,4	2.780,6	3.275,2	2.552,4	2.475,1	2.609,0	3.033,6	2.748,9
N. "	2.630,8	2.821,7	2.323,2	4.160,4	4.289,7	3.930,5	2.832,4	3.275,2	2.683,5	2.575,3	2.704,3	3.033,6	2.765,1
D. "	2.638,0	2.821,7	2.342,1	4.563,2	4.736,3	4.255,5	2.874,7	3.303,2	3.005,0	2.593,1	2.704,3	3.033,6	2.785,9
E. 1972	3.041,0	3.235,6	2.727,6	4.950,0	5.331,5	4.271,7	3.147,5	3.480,5	3.172,9	2.787,4	2.901,3	3.477,8	3.158,6
F. "	3.317,0	3.479,6	3.055,0	5.623,5	5.793,1	5.321,9	3.496,4	3.828,6	3.418,3	3.190,4	3.365,2	3.599,7	3.519,8
M. "	3.497,1	3.728,3	3.124,7	5.887,4	6.035,9	5.623,4	3.527,7	3.953,4	3.441,5	3.262,4	3.390,6	3.599,7	3.521,3
A. "	3.722,7	4.026,7	3.232,9	6.160,0	6.189,7	6.107,2	3.570,5	4.004,3	3.660,6	3.275,2	3.390,6	3.700,7	3.521,3
M. "	3.728,0	4.026,7	3.246,7	6.199,2	6.250,9	6.107,2	3.607,6	4.020,8	3.660,6	3.350,6	3.454,1	3.700,7	3.562,9
J. "	3.728,0	4.026,7	3.246,7	6.410,4	6.449,4	6.341,1	3.683,6	4.153,2	3.714,2	3.350,6	3.454,1	3.793,4	3.710,5
J. " *	3.743,5	4.026,7	3.287,2	6.490,0	6.449,4	6.562,1	3.760,7	4.351,6	3.718,8	3.368,4	3.454,1	3.844,6	3.864,1
A. " *	3.839,3	4.177,7	3.294,1	7.282,2	7.242,3	7.353,2	3.832,0	4.351,7	3.733,2	3.520,9	3.530,4	3.844,6	4.003,4
S. " *	3.839,3	4.177,7	3.294,1	7.592,0	7.253,1	8.194,4	3.897,6	4.426,8	3.857,7	3.642,2	3.651,1	3.844,6	4.003,4

Por grupos y subgrupos

No agropecuarios

Metales, excluida maquinaria

Periodo	No agropecuarios									
	Metales, excluida maquinaria									
	Total	Alambre, trefilado, galvanizado y otras operaciones	Art. h ^o con o sin parte de otros metales no mencionados especialmente	Articulos de hojalata, hierro, cinc, etc., incluido fabricacion de envases	Articulos rurales	Básculas y balanzas	Bulones, tornillos, clavos, remaches	Cajas fuertes y muebles metálicos	Comas de hierro y bronce y elásticos	Caños de hierro y acero
Indice, base 1956 = 100										
1970	2.063,6	2.026,2	2.112,6	2.302,7	2.308,2	2.262,1	2.141,4	2.016,3	2.123,9	1.913,8
1971	2.648,4	2.851,1	2.454,9	3.036,7	3.391,5	2.830,2	2.878,8	2.283,1	2.889,0	2.552,0
9 pr.m. 1971	2.525,9	2.693,5	2.398,2	2.766,0	3.182,0	2.744,0	2.692,0	2.256,5	2.767,9	2.432,2
9 pr.m. 1972 *	4.257,4	4.648,8	3.491,4	5.333,7	5.780,4	4.089,8	4.947,3	3.111,7	4.655,9	4.299,5
S. 1971	2.850,2	3.125,5	2.564,2	3.474,8	3.890,1	3.033,0	3.138,7	2.363,0	3.004,2	2.691,4
O. "	2.876,2	3.144,4	2.575,9	3.474,8	3.891,2	3.033,0	3.174,4	2.363,0	3.091,8	2.724,5
N. "	2.955,4	3.144,4	2.633,6	3.760,6	3.891,2	3.117,3	3.346,6	2.363,0	3.201,3	2.724,5
D. "	3.229,5	3.683,0	2.664,5	4.311,0	4.278,1	3.117,3	3.796,9	2.363,0	3.464,2	3.284,9
E. 1972	3.611,0	3.788,8	3.009,0	4.638,8	5.043,5	3.522,9	4.612,5	2.722,2	4.192,2	3.516,5
F. "	3.841,0	4.352,4	3.114,6	4.751,3	5.331,9	3.614,4	4.612,5	2.844,5	4.192,2	3.977,8
M. "	4.025,3	4.550,3	3.243,2	4.787,1	5.661,8	3.702,2	4.775,2	3.022,6	4.434,0	4.179,9
A. "	4.247,0	4.607,1	3.409,8	5.150,7	5.805,1	4.128,1	4.937,7	3.174,7	4.724,0	4.251,6
M. "	4.311,0	4.607,5	3.555,2	5.379,6	5.989,8	4.152,9	4.943,1	3.080,0	4.724,0	4.251,6
J. "	4.377,9	4.653,1	3.644,4	5.766,1	5.989,8	4.176,3	4.880,0	3.171,9	4.731,0	4.302,8
J. " *	4.543,5	5.057,7	3.783,7	5.766,1	5.989,8	4.411,9	5.020,9	3.214,9	4.774,8	4.701,6
A. " *	4.641,6	5.057,7	3.783,7	5.844,0	5.993,9	4.411,9	5.355,4	3.344,1	5.012,7	4.734,7
S. " *	4.718,1	5.164,8	3.879,4	5.919,4	6.218,3	4.687,4	5.388,6	3.430,3	5.117,8	4.778,8

No agropecuarios

Metales, excluida maquinaria

Vehículos y maquinarios, excluida la eléctrica

Periodo	Metales, excluida maquinaria						Vehículos y maquinarios, excluida la eléctrica			
	Cobre, bronce y otros metales no ferrosos, fundición y elaboración en diversas formas	Cocinas y otros artículos andalugos excl. los eléctricos	Herrajes y guarn. p/puertas, ventanas, muebles	H ^o , a ^o y otros metales fund. y elab. en forma y art. div.	Plomo estaño y otros metales no ferrosos, exclus. cobre y bronce	Plomo estaño y otros metales no ferrosos, fundición de sus minerales	Total	Bicicletas, motocicletas, triciclos; constr. armado y reparación	Maq. mot. excl. eléctrica constr. armado y reparación	Tall. mec. p/aut. ómnibus, micros y fabr. repuestos
Indice, base 1956 = 100										
1970	2.060,6	1.963,3	3.267,9	2.028,1	1.921,5	1.451,8	1.765,6	1.174,5	2.179,5	1.457,8
1971	2.368,5	2.417,1	4.180,3	2.744,1	2.641,6	1.929,1	2.188,6	1.488,0	2.807,4	1.715,5
9 pr.m. 1971	2.287,8	2.315,1	4.001,5	2.610,5	2.489,7	1.874,7	2.100,0	1.444,4	2.687,4	1.650,3
9 pr.m. 1972 *	3.517,0	3.768,3	7.047,8	4.769,3	4.119,6	2.806,0	3.519,8	2.525,3	4.610,0	2.669,2
S. 1971	2.507,6	2.605,8	4.563,2	2.928,4	2.877,4	2.071,0	2.361,5	1.609,8	3.024,7	1.854,4
O. "	2.507,6	2.640,1	4.555,9	2.995,8	2.877,4	2.076,3	2.362,8	1.609,8	3.030,3	1.852,2
N. "	2.581,1	2.644,6	4.683,0	2.995,8	3.166,0	2.076,3	2.431,3	1.609,8	3.158,5	1.875,2
D. "	2.743,2	2.885,0	4.910,4	3.441,9	3.249,4	2.124,9	2.569,1	1.636,7	3.313,7	2.006,1
E. 1972	2.865,7	3.039,3	5.377,6	4.000,9	3.685,2	2.436,3	2.841,9	1.744,3	3.575,5	2.300,0
F. "	3.119,5	3.602,6	5.746,7	4.225,4	3.781,4	2.436,3	2.990,8	1.913,2	3.781,0	2.399,6
M. "	3.190,3	3.694,4	6.193,5	4.551,5	3.909,8	2.700,0	3.232,1	2.128,1	4.171,9	2.516,3
A. "	3.566,4	3.780,4	7.417,1	4.748,0	4.167,1	2.889,7	3.453,2	2.580,5	4.524,5	2.610,0
M. "	3.591,1	3.823,8	7.546,2	4.787,1	4.245,0	2.912,5	3.567,7	2.652,2	4.777,2	2.610,7
J. "	3.652,7	3.830,8	7.684,3	4.816,5	4.269,0	2.948,7	3.702,9	2.927,2	4.781,2	2.846,9
J. " *	3.671,3	3.980,5	7.805,9	5.160,6	4.280,4	2.948,7	3.850,4	2.927,2	5.053,9	2.899,1
A. " *	3.939,8	4.080,7	7.828,4	5.293,3	4.295,5	2.948,7	3.968,4	2.927,2	5.309,9	2.908,9
S. " *	4.055,8	4.082,1	7.830,6	5.340,6	4.440,4	3.033,1	4.070,5	2.927,2	5.515,0	2.931,1

PRODUCTOS NACIONALES
Por grupos y subgrupos

Periodo	No agropecuarios									
	Máquinas y aparatos eléctricos						Productos de la industria extractiva			
	Total	Acumuladores, pilas y baterías	Artículos y aparatos diversos para electricidad	Lámparas y tubos para electricidad	Motores eléctricos, construcción y reparación, incluida la fabricación de repuestos	Radiofonía, telefonía, telegrafía y televisión	Total	Piedras, mármoles, arena y materiales para construcción	Combustibles minerales sólidos	Sal
Índice, base 1956 = 100										
1970	1.487,6	1.792,1	1.377,6	2.268,4	1.468,6	1.684,1	1.587,5	1.510,3	2.216,7	1.996,0
1971	1.714,4	2.088,1	1.559,9	2.938,5	1.619,1	2.041,9	2.171,6	2.131,3	2.445,0	2.426,0
9 pr.m. 1971	1.642,7	2.024,9	1.510,4	2.714,7	1.550,7	1.891,2	2.068,3	2.023,9	2.412,0	2.316,3
9 pr.m. 1972 *	2.754,0	3.101,1	2.366,6	5.357,1	2.599,7	3.934,0	3.389,8	3.283,8	4.138,9	4.038,2
S. 1971	1.840,4	2.249,6	1.666,7	3.213,0	1.656,9	2.265,9	2.469,6	2.453,2	2.481,2	2.647,8
O. "	1.850,1	2.249,6	1.666,7	3.213,0	1.723,9	2.288,5	2.469,6	2.453,2	2.481,2	2.647,8
N. "	1.923,6	2.270,4	1.710,1	3.808,7	1.802,8	2.427,1	2.487,1	2.453,2	2.573,9	2.809,1
D. "	2.006,4	2.313,2	1.749,2	3.808,7	1.945,5	2.706,5	2.487,1	2.453,2	2.573,9	2.809,1
E. 1972	2.248,8	2.508,9	2.002,9	4.009,3	2.103,2	2.987,3	3.237,8	3.212,2	3.589,5	3.266,1
F. "	2.433,7	2.659,2	2.201,2	4.433,4	2.217,3	3.132,2	3.309,9	3.265,9	3.589,5	3.602,2
M. "	2.616,6	3.187,5	2.269,9	4.965,1	2.433,0	3.555,1	3.359,1	3.265,9	4.130,2	3.844,1
A. "	2.786,6	3.189,4	2.416,8	5.552,2	2.728,7	3.762,2	3.371,4	3.265,9	4.184,5	3.965,1
M. "	2.823,8	3.212,9	2.441,7	5.720,1	2.729,8	3.861,8	3.260,9	3.112,5	4.184,5	4.260,7
J. "	2.887,3	3.249,6	2.454,3	5.720,1	2.729,8	4.225,2	3.264,5	3.112,5	4.248,7	4.260,7
J. " *	2.937,6	3.262,4	2.456,3	5.937,8	2.746,1	4.506,9	3.274,4	3.112,5	4.403,2	4.274,2
A. " *	2.978,1	3.317,1	2.472,9	5.937,8	2.846,8	4.615,8	3.715,3	3.603,2	4.459,8	4.435,5
S. " *	3.073,1	3.323,2	2.583,6	5.937,8	2.862,3	4.759,2	3.715,3	3.603,2	4.459,8	4.435,5

PRODUCTOS IMPORTADOS

Por grupos

Periodo	No agropecuarios							
	Nivel general	Alimentos y bebidas	Madera	Papel y cartón	Productos químicos	Caucho	Metales, excluida maquinaria	Productos de la industria extractiva
Índice, base 1956 = 100								
1970	2.323,8	2.194,6	2.463,1	1.214,5	1.854,4	2.066,7	2.300,4	4.674,1
1971	2.860,7	2.473,6	3.296,5	1.730,7	2.447,1	2.471,4	2.858,7	5.183,7
9 pr.m. 1971	2.668,8	2.348,6	2.920,5	1.601,1	2.329,0	2.078,9	2.676,1	5.141,4
9 pr.m. 1972 *	5.319,9	4.811,9	6.592,7	2.982,5	4.388,6	4.971,2	5.630,2	5.708,2
S. 1971	3.006,9	2.500,9	3.423,7	1.799,3	2.531,7	2.513,8	3.147,0	5.310,0
O. "	3.045,4	2.500,9	3.439,3	1.828,9	2.608,2	2.728,4	3.188,2	5.310,0
N. "	3.483,0	2.933,9	4.609,1	2.076,2	2.830,1	3.801,3	3.365,6	5.310,0
D. "	3.780,5	3.111,9	5.226,0	2.453,3	2.965,6	4.414,5	3.661,6	5.310,0
E. 1972	4.187,0	3.528,0	5.425,5	2.678,7	3.178,3	4.475,8	4.385,2	5.310,0
F. "	4.372,9	3.733,2	5.638,3	2.785,3	3.397,2	4.475,8	4.590,0	5.310,0
M. "	4.794,1	3.818,8	5.893,8	2.778,8	4.300,2	4.680,1	5.218,6	5.310,0
A. "	5.274,7	4.752,2	6.677,3	3.016,9	4.568,0	5.109,3	5.390,8	5.662,4
M. "	5.373,7	4.812,0	6.677,3	3.049,1	4.667,0	5.109,3	5.600,5	5.662,4
J. "	5.547,0	4.945,3	6.713,0	3.049,1	4.717,9	5.493,6	5.942,2	5.662,4
J. " *	5.650,6	5.081,6	6.720,3	3.049,1	4.745,7	5.432,3	6.090,8	6.058,0
A. " *	6.107,6	6.077,1	7.088,5	3.106,7	4.918,0	4.962,2	6.583,1	6.137,6
S. " *	6.571,6	6.559,0	8.500,0	3.328,9	5.005,0	5.003,1	6.870,4	6.261,2

ANALISIS RETROSPECTIVO

Período	Nivel general	Nacional			Importado
		Total	Agropecuario	No agropecuario	
Índice, base 1956 = 100					
Julio 1970	2.456,0	2.460,7	2.675,5	2.378,0	2.359,6
Agosto "	2.544,7	2.551,0	2.836,2	2.441,2	2.416,7
Setiembre "	2.625,2	2.632,4	2.972,0	2.501,7	2.477,1
Julio 1971	3.529,6	3.568,3	4.174,9	3.334,7	2.753,8
Agosto "	3.721,6	3.762,6	4.472,0	3.489,4	2.898,4
Setiembre "	3.832,5	3.873,6	4.559,9	3.609,4	3.006,9
Julio 1972 *	6.359,2	6.394,1	8.246,2	5.680,9	5.650,6
Agosto " *	6.502,4	6.521,4	8.383,4	5.804,5	6.107,6
Setiembre " *	6.805,4	6.816,1	9.063,8	5.950,7	6.571,6

VARIACIONES PORCENTUALES

(Corresponden a la relación entre cada período y el inmediato anterior)

Julio 1970	+ 1,2	+ 0,9	+ 0,4	+ 1,1	+ 6,6
Agosto "	+ 3,6	+ 3,7	+ 6,0	+ 2,7	+ 2,4
Setiembre "	+ 3,2	+ 3,2	+ 4,8	+ 2,5	+ 2,5
Julio 1971	+ 4,0	+ 4,1	+ 4,2	+ 4,0	+ 3,4
Agosto "	+ 5,4	+ 5,4	+ 7,1	+ 4,6	+ 5,3
Setiembre "	+ 3,0	+ 3,0	+ 2,0	+ 3,4	+ 3,7
Julio 1972 *	+ 4,1	+ 4,2	+ 6,7	+ 2,8	+ 1,9
Agosto " *	+ 2,3	+ 2,0	+ 1,7	+ 2,2	+ 8,1
Setiembre " *	+ 4,7	+ 4,5	+ 8,1	+ 2,5	+ 7,6

(Corresponden a la relación entre cada período y el correlativo al año anterior)

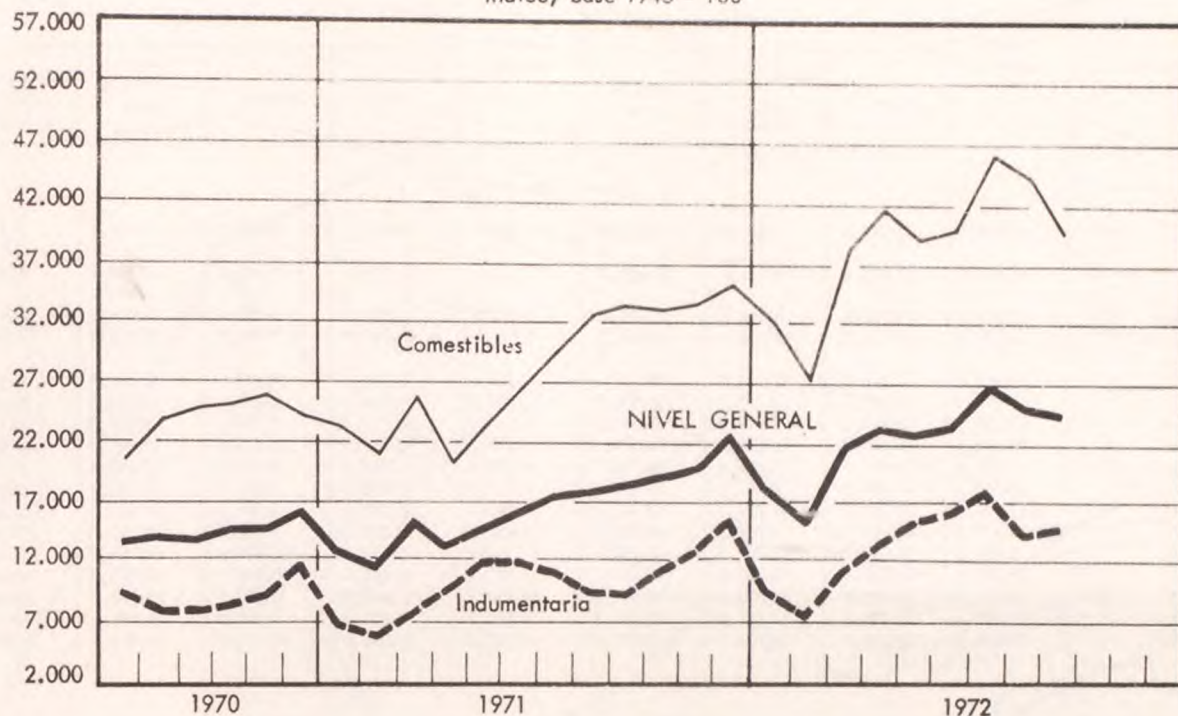
Julio 1970	+ 10,8	+ 10,4	+ 9,5	+ 10,8	+ 18,8
Agosto "	+ 12,4	+ 12,1	+ 10,0	+ 13,0	+ 20,8
Setiembre "	+ 14,5	+ 14,2	+ 11,4	+ 15,5	+ 22,3
Julio 1971	+ 43,7	+ 45,0	+ 56,0	+ 40,2	+ 16,7
Agosto "	+ 46,2	+ 47,5	+ 57,7	+ 42,9	+ 19,9
Setiembre "	+ 46,0	+ 47,2	+ 53,4	+ 44,3	+ 21,4
Julio 1972 *	+ 80,2	+ 79,2	+ 97,5	+ 70,4	+ 105,2
Agosto " *	+ 74,7	+ 73,3	+ 87,5	+ 66,3	+ 110,7
Setiembre " *	+ 77,6	+ 76,0	+ 98,8	+ 64,9	+ 118,6

II - COMERCIO MINORISTA

MONTO DE LAS VENTAS

Capital Federal

Indice, base 1946 = 100



Rubro	Período					Variaciones
	1972 *				1971	9 pr.m. 1972 9 pr.m. 1971
	Julio	Agosto	Setiembre	9 primeros meses	9 primeros meses	
	Indice, base 1946 = 100					%
NIVEL GENERAL	26.561,3	25.024,4	24.348,1	22.209,9	15.080,7	+ 47,3
Grandes tiendas	8.834,1	6.235,1	5.524,3	5.415,1	2.650,5	+104,3
Indumentaria	17.844,5	14.303,6	15.045,0	13.381,9	9.278,3	+ 44,2
Artículos para el hogar	19.835,3	21.657,2	23.286,7	18.379,6	12.856,8	+ 43,0
Farmacia y perfumería	21.489,5	19.778,0	23.780,7	18.054,2	12.011,1	+ 50,3
Librería, papelería y juguetería	10.435,1	11.654,9	11.546,8	11.889,0	9.706,5	+ 22,5
Joyería y relojería	6.905,3	5.337,3	6.591,6	5.067,3	3.488,9	+ 45,2
Comestibles	46.065,2	44.026,6	39.985,7	38.704,7	25.925,4	+ 49,3

MONTO DE LAS VENTAS

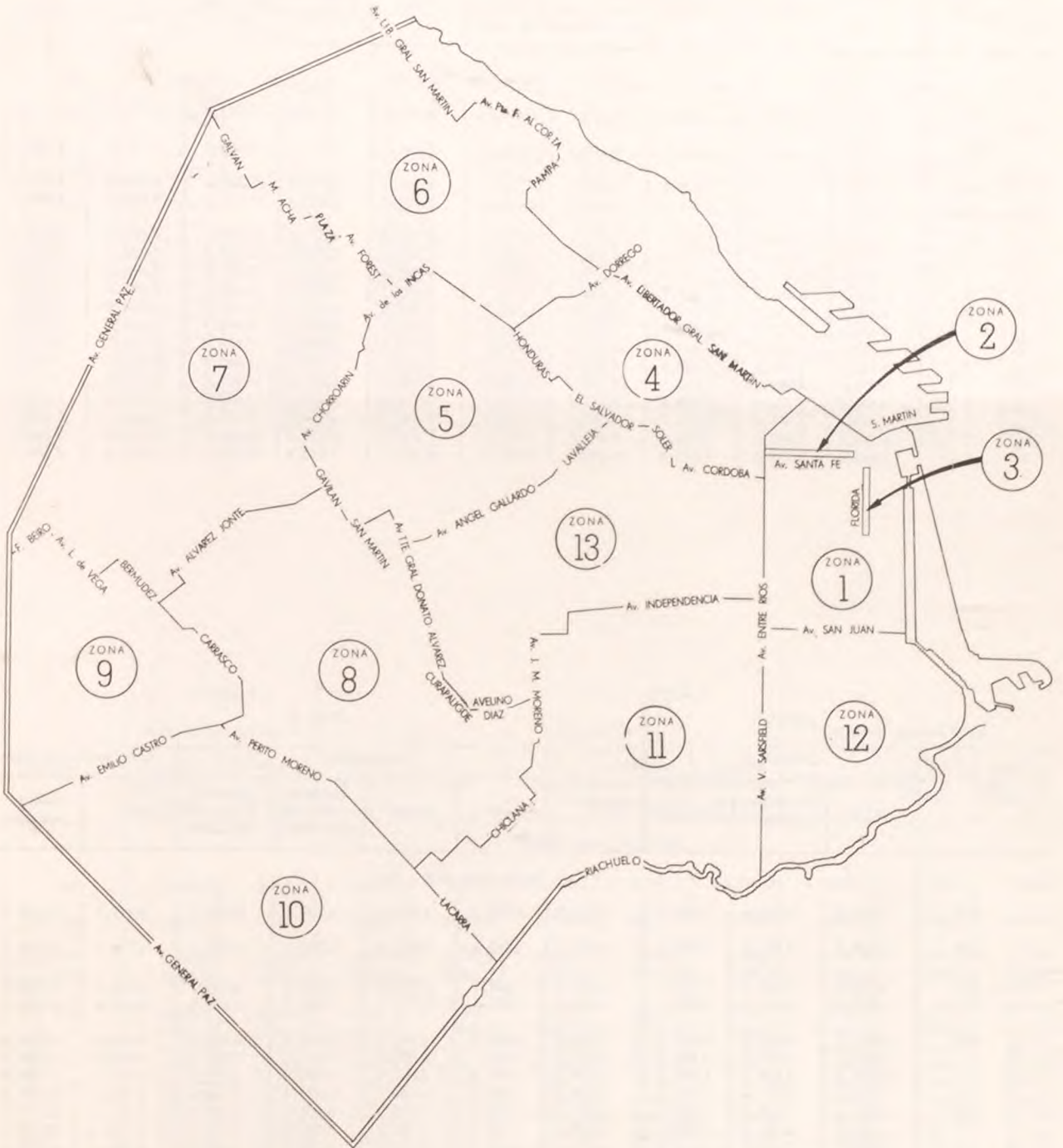
Capital Federal

Periodo	Nivel general	Comestibles *			Grandes tiendas	Indumentaria			
		Total	Almacenes y afines	Venta de carne		Total	Tiendas	Sastrerías y artículos para hombre	Calzado y artículos de cuero
Índice, base 1946 = 100									
1970	12.759,8	21.148,0	7.541,9	22.273,8	2.508,7	8.005,8	5.642,5	11.426,0	7.396,0
1971	16.374,0	27.897,4	9.634,4	29.403,7	3.037,6	10.237,0	7.342,5	14.522,9	9.202,6
9 pr.m. 1971	15.080,7	25.925,4	8.810,7	27.341,6	2.650,5	9.278,3	6.803,4	13.006,0	8.205,9
9 pr.m. 1972*	22.209,9	38.704,7	12.595,4	40.865,2	5.415,1	13.381,9	9.594,5	18.868,9	12.385,8
S. 1971	18.212,8	33.324,5	10.197,8	35.238,3	2.279,0	9.368,1	7.214,5	12.561,9	8.578,1
C. "	18.872,1	32.964,4	10.177,7	34.850,0	2.964,4	11.304,0	8.557,2	15.326,6	10.449,5
N. "	19.655,6	33.440,5	9.919,8	35.386,9	3.313,5	12.716,3	7.904,2	19.803,5	11.123,8
D. "	22.233,1	35.035,7	16.219,5	36.592,5	6.319,2	15.319,1	10.418,6	22.089,9	15.006,6
E. 1972	17.927,6	32.464,6	9.626,8	34.354,4	4.098,6	9.329,7	6.913,0	12.645,6	9.238,0
F. "	15.167,6	27.124,8	9.167,6	28.610,7	3.322,0	7.852,5	5.891,5	10.168,1	8.883,9
M. "	21.502,0	38.283,5	11.937,9	40.463,6	3.586,3	11.338,8	8.869,4	14.380,1	12.262,1
A. "	23.235,5	41.661,4	11.858,1	44.127,7	4.424,0	13.233,0	9.705,3	18.392,0	12.159,6
M. "	22.981,8	38.889,1	12.767,5	41.050,7	7.113,8	15.418,1	10.589,4	22.786,9	13.052,3
J. "	23.140,9	39.841,1	13.748,5	42.000,2	5.597,9	16.072,3	10.947,9	24.201,7	12.649,9
J. " *	26.561,3	46.065,2	14.896,5	48.644,4	8.834,1	17.844,5	13.002,2	25.164,8	15.667,7
A. " *	25.024,4	44.026,6	14.653,6	46.457,2	6.235,1	14.303,6	9.857,9	20.748,6	13.126,6
S. " *	24.348,1	39.985,7	14.701,9	42.077,8	5.524,3	15.045,0	10.574,0	21.332,2	14.432,4

Periodo	Artículos para el hogar					Farmacia y perfumería			Librería, papelería y juguetería	Joyería y relojería
	Total	Bazar y menaje	Electricidad, radio y discos	Ferretería y afines	Mueblería y tapicería	Total	Farmacia	Perfumería		
Índice, base 1946 = 100										
1970	11.579,9	11.771,9	25.530,0	14.524,6	9.356,0	10.348,4	9.087,6	14.796,4	9.092,8	3.503,6
1971	14.283,1	15.208,1	32.158,4	18.864,2	10.585,4	12.923,9	11.465,1	18.070,9	9.867,8	4.030,4
9 pr.m. 1971	12.856,8	13.090,9	28.176,3	17.905,2	9.664,2	12.011,1	10.812,7	16.239,3	9.706,5	3.488,9
9 pr.m. 1972*	18.379,6	19.491,9	3.589,3	25.833,9	13.401,2	18.054,2	15.683,0	26.419,9	11.889,0	5.067,3
S. 1971	15.131,4	15.212,0	31.644,7	20.907,2	11.687,1	13.744,3	12.292,2	18.867,8	11.266,4	4.043,7
O. "	16.281,1	18.616,3	39.046,5	20.923,3	11.163,7	14.910,8	13.042,3	21.503,3	9.615,4	4.948,1
N. "	17.670,3	17.275,6	36.082,7	23.396,0	14.490,6	14.869,9	12.982,5	21.524,4	9.581,7	4.194,8
D. "	21.734,2	28.787,5	57.184,3	20.903,8	14.392,6	17.207,2	14.242,0	27.669,1	11.858,8	7.821,4
E. 1972	14.997,9	14.940,8	39.294,1	20.083,7	11.442,5	15.006,5	12.812,5	22.747,5	8.129,6	4.265,2
F. "	12.929,8	13.335,5	30.162,5	17.197,8	9.798,5	14.469,1	12.015,3	23.126,5	6.810,7	3.759,1
M. "	17.424,5	19.505,2	30.648,3	24.813,1	12.001,3	16.050,6	13.842,0	23.842,8	19.864,8	4.501,2
A. "	18.443,3	20.950,1	30.749,7	26.104,0	12.641,2	16.844,8	14.947,4	23.539,3	15.932,2	4.433,3
M. "	18.945,0	20.019,2	33.376,3	29.153,1	13.080,5	17.084,2	15.109,0	24.052,9	12.072,4	4.887,4
J. "	17.896,5	19.059,2	36.870,2	26.702,3	12.240,9	17.984,0	15.982,4	25.046,1	10.554,4	4.925,7
J. " *	19.835,3	21.035,0	41.323,9	28.937,3	13.871,7	21.489,5	18.008,6	33.771,1	10.435,1	6.905,3
A. " *	21.657,2	22.678,5	40.674,1	28.335,4	16.966,5	19.778,0	17.500,9	27.812,0	11.654,9	5.337,3
S. " *	23.286,7	23.903,6	39.938,9	31.178,2	18.567,5	23.780,7	20.929,3	33.841,0	11.546,8	6.591,6

MONTO DE LAS VENTAS

Capital Federal, por zonas



MONTO DE LAS VENTAS

Capital Federal, por zonas

ZONA 1

Período	Nivel general	Indumentaria				Artículos para el hogar				
		Total	Tiendas	Sastrerías y artículos para hombre	Calzado y artículos de cuero	Total	Bazar y menaje	Electricidad, radio y discos	Ferretería y afines	Mueblería y tapicería
Índice, base 1950 = 100										
1970	3.321,7	2.026,6	905,8	3.320,2	1.447,6	4.456,2	3.770,7	7.062,4	5.104,9	2.864,0
1971	4.154,9	2.501,3	1.082,1	4.119,3	1.898,5	5.721,3	4.762,7	9.459,1	7.133,6	3.329,3
9 pr.m. 1971	3.740,2	2.251,8	1.022,9	3.650,0	1.748,6	5.108,5	4.006,8	8.356,4	6.874,9	3.051,8
9 pr.m. 1972 *	5.444,7	3.286,1	1.449,4	5.383,3	2.485,9	7.791,7	5.505,6	14.132,2	9.948,8	4.099,6
S. 1971	4.226,2	2.266,1	1.055,7	3.640,1	1.790,5	6.151,8	4.579,2	10.497,0	7.597,1	3.631,4
O. "	4.481,5	2.685,2	1.227,6	4.356,1	2.006,6	6.335,5	5.533,8	10.932,0	7.222,4	3.382,4
N. "	4.908,2	3.401,0	1.131,9	6.039,5	2.100,1	7.087,4	5.728,0	10.679,9	8.814,3	4.926,0
D. "	6.807,8	3.663,1	1.419,1	6.186,9	2.938,0	9.255,7	9.830,1	16.689,7	7.693,3	4.177,9
E. 1972	4.247,9	2.115,2	919,6	3.445,3	1.825,5	6.403,8	3.122,0	12.749,2	7.524,9	3.395,1
F. "	3.572,6	1.725,9	873,9	2.640,7	1.735,3	4.685,1	2.810,3	8.440,5	6.049,1	2.731,8
M. "	4.915,1	2.658,8	1.464,7	3.977,2	2.434,9	6.695,8	5.864,4	10.633,4	10.018,7	3.723,0
A. "	5.190,1	3.250,5	1.430,6	5.329,2	2.451,7	7.363,7	6.777,9	11.860,8	10.065,1	4.012,1
M. "	5.768,1	4.002,7	1.668,5	6.787,2	2.626,5	8.280,0	6.251,9	14.435,9	12.686,0	4.140,5
J. "	5.958,3	4.175,5	1.508,4	7.192,3	2.775,7	7.736,5	5.293,4	14.695,9	9.985,3	3.626,8
J. " *	6.438,2	4.396,6	2.071,7	7.092,5	3.112,5	8.960,9	5.764,9	17.714,1	11.608,1	3.948,9
A. " *	6.246,5	3.460,2	1.494,9	5.691,6	2.686,3	9.610,8	6.510,3	18.288,7	9.742,0	5.060,3
S. " *	6.665,8	3.789,8	1.612,5	6.293,5	2.725,1	10.389,1	7.055,6	18.372,3	11.860,4	6.209,1

ZONA 1

ZONA 2

Período	Comestibles			Nivel general	Indumentaria				Artículos para el hogar	
	Total	Almacenes y afines	Carnicerías		Total	Tiendas	Sastrerías y artículos para hombre	Calzado y artículos de cuero	Total	Bazar y menaje
Índice, base 1950 = 100										
1970	3.682,3	3.233,6	7.940,4	3.715,5	4.156,5	3.950,5	6.350,2	3.382,3	2.859,3	11.334,3
1971	4.549,7	4.211,6	7.758,9	4.753,4	5.265,4	4.824,7	8.553,0	4.737,5	3.759,4	15.558,9
9 pr.m. 1971	4.118,7	3.762,5	7.499,4	4.355,8	4.869,2	4.476,2	8.165,9	4.105,7	3.359,1	12.926,9
9 pr.m. 1972 *	6.013,6	5.461,2	8.924,8	5.622,6	5.929,6	5.794,4	7.001,3	5.716,8	5.026,8	19.780,1
S. 1971	4.655,6	4.242,8	8.573,8	5.076,4	5.594,5	4.941,2	10.329,0	4.923,6	4.070,6	16.476,0
O. "	4.825,3	4.432,8	8.550,3	5.521,0	6.201,1	5.758,3	9.271,5	5.858,0	4.200,8	18.087,5
N. "	4.848,5	4.500,5	8.150,5	5.360,3	6.075,4	5.687,8	7.993,3	6.392,3	3.972,2	17.280,8
D. "	7.854,9	7.743,6	8.911,6	6.956,7	7.085,3	6.164,7	11.877,7	7.648,4	6.707,2	34.996,8
E. 1972	4.681,4	4.368,8	7.648,4	3.673,0	4.013,6	3.913,5	4.623,1	4.003,7	3.011,8	10.773,9
F. "	4.369,0	4.005,0	7.823,8	3.154,2	3.376,1	3.300,7	4.367,9	2.941,1	2.723,4	10.059,1
M. "	5.652,7	5.276,3	9.225,2	5.491,7	5.958,1	6.350,9	4.449,1	5.287,8	4.586,3	21.290,6
A. "	5.465,5	5.031,4	9.585,8	6.088,9	6.514,5	6.504,1	6.121,0	6.880,0	5.262,7	24.729,6
M. "	5.721,0	5.351,4	9.228,4	6.308,4	6.838,2	6.602,0	8.257,6	6.830,4	5.279,9	20.237,9
J. "	6.334,0	6.021,1	9.303,1	5.922,4	6.105,4	5.546,3	9.377,1	6.157,3	5.567,3	19.827,2
J. " *	6.597,0	6.282,6	9.580,9	6.541,1	7.122,5	6.867,0	9.304,4	6.595,2	5.412,5	18.567,2
A. " *	6.507,0	6.243,7	9.005,9	6.287,4	6.258,5	5.934,0	8.608,7	5.926,3	6.343,4	25.209,3
S. " *	6.794,9	6.570,8	8.921,7	7.136,6	7.179,1	7.130,8	7.903,1	6.829,3	7.054,0	27.326,3

MONTO DE LAS VENTAS

Capital Federal, por zonas

Periodo	ZONA 2		Nivel general	ZONA 3				Artículos para el hogar	
	Artículos para el hogar			Indumentaria				Total	Bazar y menaje
	Electricidad, radio y discos	Mueblería y tapicería		Total	Tiendas	Sastrerías y artículos para hombre	Calzado y artículos de cuero		
Indice, base 1950 = 100									
1970	1.237,9	2.211,3	2.546,7	2.779,3	1.693,4	4.944,0	2.031,4	2.095,1	1.714,2
1971	1.589,2	2.762,8	3.275,1	3.863,5	2.461,8	7.119,4	2.538,0	2.132,8	2.028,2
9 pr.m. 1971	1.496,4	2.662,5	2.722,4	3.163,5	2.223,7	5.523,7	2.136,4	1.866,2	1.703,1
9 pr.m. 1972 *	1.702,1	4.442,0	4.839,1	5.636,6	4.107,0	9.260,3	4.135,0	3.290,9	2.959,8
S. 1971	1.888,8	2.914,8	3.088,8	3.437,9	2.244,3	6.004,0	2.470,2	2.411,1	1.969,9
O. "	1.820,9	2.839,6	3.655,3	4.242,3	2.877,5	7.258,2	3.072,2	2.515,8	2.463,1
N. "	1.762,9	2.590,3	4.004,5	4.780,0	2.852,4	8.620,8	3.453,9	2.499,1	2.231,4
D. "	2.018,6	3.761,3	7.139,6	8.868,6	3.798,9	19.840,3	4.702,0	3.783,4	4.316,2
E. 1972	1.381,9	2.575,2	3.373,0	3.808,5	2.979,3	5.987,6	2.827,1	2.527,7	2.772,6
F. "	1.260,7	2.226,6	3.036,6	3.544,7	2.536,7	5.269,0	3.073,0	2.050,2	2.471,6
M. "	1.455,3	3.239,1	3.909,4	4.553,2	3.037,6	7.202,6	3.799,6	2.659,7	2.616,6
A. "	1.614,6	3.691,8	4.623,3	5.485,2	4.442,1	8.572,4	3.980,5	2.950,1	2.884,3
M. "	1.753,2	4.855,7	5.501,2	6.607,2	5.461,2	10.900,9	4.250,3	3.354,3	3.216,4
J. "	1.744,6	5.661,0	5.249,9	6.125,8	4.384,0	10.747,5	4.029,4	3.549,6	2.915,9
J. " *	1.922,2	5.459,9	6.517,1	7.775,0	6.262,9	12.314,5	5.543,5	4.075,2	3.257,1
A. " *	2.036,7	5.655,3	5.760,4	6.445,3	3.726,5	11.938,1	4.516,0	4.431,0	3.112,9
S. " *	2.149,9	6.613,5	5.581,0	6.384,9	4.133,1	10.410,4	5.195,7	4.020,4	3.390,7

Periodo	ZONA 3		Nivel general	ZONA 4				Artículos para el hogar		
	Artículos para el hogar			Indumentaria				Total	Bazar y menaje	Electricidad, radio y discos
	Electricidad, radio y discos	Mueblería y tapicería		Total	Tiendas	Sastrerías y artículos para hombre	Calzado y artículos de cuero			
Indice, base 1950 = 100										
1970	2.576,9	2.163,5	4.167,3	5.660,8	5.134,2	6.619,5	5.599,7	3.848,9	3.166,9	16.049,7
1971	3.308,1	1.946,6	5.276,8	7.545,8	7.110,8	8.256,3	7.695,6	5.047,3	3.732,1	21.641,4
9 pr.m. 1971	2.760,1	1.760,3	4.827,2	6.739,7	6.430,9	7.392,2	6.482,1	4.489,6	3.297,8	19.204,1
9 pr.m. 1972 *	5.436,3	3.011,1	6.350,7	9.023,7	8.603,6	9.611,8	9.409,2	6.249,1	4.339,0	2.965,2
S. 1971	3.625,1	2.361,4	5.366,3	7.133,7	7.493,8	7.025,5	5.830,6	5.785,3	4.196,8	25.146,3
O. "	4.261,3	2.195,3	5.771,4	8.490,0	8.697,5	7.797,8	9.286,3	5.615,3	4.348,7	24.424,0
N. "	4.061,7	2.306,7	6.154,3	9.077,2	8.670,7	9.181,2	10.592,8	6.519,9	4.105,6	25.115,8
D. "	6.533,2	3.015,0	7.950,9	12.325,5	10.083,9	15.567,0	14.129,1	8.026,1	6.650,3	37.319,3
E. 1972	3.145,1	2.301,6	5.140,4	6.689,1	5.851,0	7.909,7	7.342,3	5.589,2	3.192,3	25.500,7
F. "	3.876,0	1.511,0	4.166,4	5.020,0	4.359,7	6.178,2	5.051,1	4.436,4	1.142,7	19.637,2
M. "	5.399,9	2.139,8	5.735,8	7.760,6	7.351,9	7.624,9	9.874,3	5.653,6	4.687,5	27.750,8
A. "	5.167,2	2.542,6	6.769,2	9.883,1	9.812,0	9.255,6	11.734,3	6.621,3	5.011,9	29.353,1
M. "	5.735,4	2.945,5	6.697,7	10.077,7	10.290,7	9.600,2	10.322,3	5.749,8	4.658,5	28.108,7
J. "	5.957,5	3.347,7	7.177,6	11.242,7	10.494,6	13.194,2	9.708,3	5.944,0	4.468,0	32.904,5
J. " *	7.101,7	3.830,7	7.324,9	11.107,0	10.457,6	12.360,5	10.857,5	6.852,5	5.243,3	33.807,6
A. " *	6.490,9	4.590,4	7.048,2	9.101,5	8.919,4	9.429,9	9.088,0	7.668,7	5.367,2	33.662,1
S. " *	6.053,1	3.890,5	7.096,0	10.331,4	9.895,2	10.953,4	10.704,4	7.726,0	5.279,6	36.146,4

MONTO DE LAS VENTAS
Capital Federal, por zonas

Periodo	ZONA 4					Nivel general	ZONA 5			
	Artículos para el hogar		Comestibles				Total	Tiendas	Sastrerías y artículos de cuero	Calzado y artículos de cuero
	Ferretería y afines	Mueblería y tapicería	Total	Almacenes y afines	Carnicerías					
Indice, base 1950 = 100										
1970	4.460,4	6.058,7	3.198,9	2.550,7	5.023,9	5.022,7	2.672,8	2.142,0	3.779,7	3.515,9
1971	5.435,0	8.730,0	3.663,5	2.745,5	6.248,4	7.049,9	3.172,3	2.467,3	4.689,4	4.242,4
9 pr.m. 1971	5.105,2	7.576,9	3.547,9	2.688,0	5.969,3	6.301,6	3.014,0	2.373,4	4.462,8	3.912,2
9 pr.m. 1972 *	6.232,4	10.620,3	4.356,1	3.114,5	7.852,1	9.774,1	3.840,8	2.828,3	6.656,3	4.704,3
J. 1971	6.021,6	10.187,4	3.776,0	2.723,2	6.740,3	7.219,6	3.205,9	2.459,4	5.310,7	3.812,1
O. "	6.226,0	9.128,0	3.772,1	2.716,2	6.745,1	7.909,6	3.384,1	2.799,9	4.382,7	4.544,3
N. "	6.100,1	14.222,1	3.707,1	2.749,9	6.402,1	8.323,0	3.432,0	2.556,4	5.478,7	4.589,5
D. "	6.948,1	13.217,5	4.551,7	3.288,3	8.109,2	11.651,1	4.125,2	2.891,1	6.245,8	6.564,8
E. 1972	5.640,9	10.862,3	3.701,3	2.394,4	7.381,4	8.484,5	3.112,7	2.366,4	5.040,5	3.905,4
F. "	4.497,1	10.940,1	3.360,7	2.384,8	6.108,8	7.673,8	2.926,8	2.068,8	5.647,2	3.304,5
M. "	5.740,1	8.020,9	4.227,7	2.889,0	7.997,2	8.908,8	3.562,9	2.683,1	5.888,6	4.441,0
A. "	7.102,3	10.945,8	4.462,0	3.081,8	8.348,3	9.496,3	3.717,3	2.832,8	5.487,6	5.200,7
M. "	6.510,5	7.771,8	4.632,9	3.249,6	8.528,1	10.047,9	4.147,7	3.020,3	7.007,5	5.400,5
J. "	5.972,8	7.812,0	4.746,4	3.360,9	8.647,4	10.205,6	4.143,6	2.988,9	7.146,1	5.348,9
J. " *	6.471,8	10.752,0	4.686,1	3.473,8	8.099,5	11.034,5	4.391,0	3.380,0	7.255,8	5.196,7
A. " *	7.339,1	14.246,4	5.126,0	3.610,2	9.394,0	10.771,8	3.900,2	2.950,5	6.893,2	4.338,1
S. " *	6.817,4	14.231,4	4.261,5	3.585,8	6.164,1	11.343,8	4.664,7	3.163,7	9.540,1	5.202,6

Periodo	ZONA 5					Nivel general	ZONA 6				
	Artículos para el hogar			Comestibles			Total	Tiendas			
	Total	Bazar y menaje	Electricidad, radio y discos	Ferretería y afines	Mueblería y tapicería						
Indice, base 1950 = 100											
1970	7.252,6	4.557,7	20.247,6	4.238,0	3.811,3	5.581,5	5.645,0	5.347,4	6.348,1	5.358,7	6.206,3
1971	9.943,2	6.143,8	29.297,2	5.501,2	4.642,0	8.410,8	8.509,1	8.048,9	7.671,5	7.082,9	8.586,1
9 pr.m. 1971	6.577,3	5.421,2	24.183,7	5.180,1	4.259,0	7.554,5	7.650,2	7.202,1	7.143,1	6.507,5	7.897,2
9 pr.m. 1972 *	14.146,3	7.894,1	4.235,7	7.299,1	7.140,0	11.887,3	12.578,6	9.342,9	9.434,7	8.474,0	10.461,2
S. 1971	9.308,0	6.083,9	24.086,8	6.146,1	5.348,8	9.134,2	9.110,6	9.220,8	7.695,0	6.464,9	8.199,4
O. "	11.798,9	7.701,2	35.886,1	6.875,8	4.407,6	9.211,9	9.152,5	9.430,7	8.427,4	8.116,2	10.108,2
N. "	12.311,9	6.471,0	38.601,9	6.248,3	5.611,5	9.850,2	9.526,8	11.040,3	8.099,7	7.836,2	9.240,9
D. "	18.011,5	10.762,1	59.425,0	6.268,9	7.353,7	13.876,7	14.577,6	11.296,5	11.243,7	10.474,1	12.609,6
E. 1972	13.007,3	7.819,5	41.813,9	5.974,0	5.037,4	10.082,6	10.102,8	10.008,3	7.616,3	6.454,8	7.764,4
F. "	9.661,9	5.876,9	28.007,4	4.331,8	5.414,3	10.207,2	10.431,6	9.381,4	6.966,4	5.372,7	6.148,1
M. "	11.707,0	7.853,1	30.601,5	6.803,9	6.955,6	11.449,7	11.971,8	9.527,8	9.100,6	8.182,7	9.744,6
A. "	13.021,2	7.432,9	36.186,0	8.380,1	7.015,5	11.963,9	12.635,8	9.490,6	9.589,8	9.054,5	10.945,1
M. "	14.923,4	7.695,3	45.452,0	7.483,8	7.685,8	11.854,8	12.611,0	9.071,3	9.590,6	9.060,4	11.545,8
J. "	14.490,6	7.667,9	42.677,8	7.453,5	8.008,5	12.466,3	13.497,5	8.670,6	10.489,7	9.774,0	12.035,3
J. " *	16.214,6	8.793,4	49.373,6	8.289,6	7.960,3	13.241,8	14.396,1	8.993,2	10.939,6	10.998,2	14.167,6
A. " *	16.879,3	9.066,8	52.364,5	8.615,8	7.830,3	12.636,5	13.582,5	9.154,6	10.403,0	8.641,0	10.771,2
S. " *	17.411,1	8.840,8	54.734,9	8.359,3	8.352,1	13.083,3	13.978,5	9.788,5	10.216,0	8.727,5	11.028,3

MONTO DE LAS VENTAS
Capital Federal, por zonas

ZONA 6

Período	Indumentaria		Artículos para el hogar					Comestibles		
	Sastrerías y artículos para hombres	Calzado y artículos de cuero	Total	Bazar y menaje	Electricidad, radio y discos	Ferretería y afines	Mueblería y tapicería	Total	Almacenes y afines	Carnicerías
Índice, base 1950 = 100										
1970	5.844,1	3.343,3	4.937,9	4.773,4	7.002,9	3.436,1	4.951,9	7.894,5	8.885,1	5.297,3
1971	7.573,7	3.752,9	6.260,4	6.178,4	8.133,9	4.242,0	6.259,0	8.910,9	10.222,1	5.485,4
9 pr.m. 1971	6.786,7	3.544,3	5.650,7	5.384,8	8.263,4	4.010,0	5.787,7	8.463,7	9.699,5	5.234,7
9 pr.m. 1972 *	8.799,6	4.285,0	7.730,0	8.010,9	7.050,9	5.641,4	7.810,8	11.123,4	12.862,5	6.585,5
S. 1971	5.884,2	3.378,9	6.172,0	6.249,2	7.379,3	4.644,9	5.773,5	9.499,7	10.861,4	5.940,3
O. "	8.174,5	4.093,8	7.051,6	7.375,1	7.586,0	4.840,5	6.358,1	9.434,0	10.760,1	5.966,3
N. "	9.243,2	4.099,3	6.749,0	6.835,2	6.202,8	4.818,9	7.416,3	9.055,8	10.169,1	6.135,6
D. "	12.385,6	4.943,1	10.467,6	11.466,5	9.447,1	5.153,7	9.243,2	12.267,6	14.440,4	6.610,9
E. 1972	7.348,0	3.246,7	6.869,2	7.168,9	5.642,6	4.658,5	7.222,5	8.924,7	9.991,0	6.125,8
F. "	6.572,0	3.031,5	5.867,5	6.061,1	5.564,0	4.304,4	5.877,5	8.802,8	10.027,4	5.599,7
F. "	7.717,0	5.365,8	7.931,5	7.976,6	7.649,7	5.438,7	8.806,3	10.457,5	12.061,8	6.269,8
A. "	10.188,9	4.525,7	7.680,4	7.947,0	7.027,3	5.963,0	7.667,4	11.066,3	12.631,0	6.975,2
M. "	8.695,1	4.330,4	7.462,0	7.381,7	6.953,3	6.110,5	8.515,3	11.185,6	13.069,4	6.276,8
J. "	11.371,7	4.198,1	7.724,2	7.850,2	7.274,4	5.965,6	8.132,0	12.582,6	14.124,3	6.538,2
J. " *	10.535,7	4.964,1	8.425,9	8.969,2	7.433,5	6.105,8	7.795,4	12.297,6	14.669,3	6.131,5
A. " *	8.552,2	4.439,0	9.032,6	9.662,3	8.005,0	5.944,9	8.376,8	12.520,2	14.782,9	6.631,2
S. " *	8.215,6	4.463,4	8.577,0	9.081,4	7.908,7	6.281,1	7.904,2	12.273,1	14.405,1	6.720,9

ZONA 7

Período	Nivel general	Indumentaria				Artículos para el hogar				
		Total	Tiendas	Sastrerías y artículos para hombres	Calzado y artículos de cuero	Total	Bazar y menaje	Electricidad, radio y discos	Ferretería y afines	Mueblería y tapicería
Índice, base 1950 = 100										
1970	4.020,7	3.875,2	2.569,9	5.856,8	11.811,1	4.836,7	3.136,5	6.338,6	7.138,9	4.029,5
1971	4.839,4	4.690,2	3.280,8	6.908,4	13.050,9	6.289,6	3.880,7	7.623,2	9.240,7	5.893,9
9 pr.m. 1971	4.472,2	4.297,5	3.013,8	6.265,0	12.052,2	5.881,6	3.459,3	7.186,8	8.928,5	5.356,7
9 pr.m. 1972 *	6.385,9	5.862,5	4.309,4	9.173,2	12.770,3	7.758,7	4.734,0	8.643,4	11.409,5	7.567,2
S. 1971	4.972,3	4.330,6	2.902,2	6.278,6	13.598,5	6.609,6	3.848,4	8.090,7	9.565,9	6.904,0
O. "	5.414,4	5.181,5	3.589,8	7.875,9	14.119,9	7.322,8	5.128,2	8.291,4	10.154,8	6.780,8
N. "	5.556,3	5.250,8	3.533,9	8.300,1	14.510,6	6.955,5	4.291,9	7.517,5	9.814,0	7.458,8
D. "	6.852,0	7.172,9	5.120,9	10.340,0	19.511,1	8.262,0	6.014,7	10.989,6	10.562,7	8.277,4
E. 1972	5.816,6	5.422,4	3.760,6	8.642,5	13.671,6	7.525,2	4.403,1	8.845,4	10.803,4	8.063,8
F. "	4.918,7	4.036,5	2.894,7	5.994,4	10.381,6	5.912,8	4.378,8	6.554,3	7.341,9	6.492,4
F. "	5.811,7	5.164,9	4.039,1	7.061,3	11.511,8	7.091,4	4.834,8	6.145,7	9.569,3	7.800,4
M. "	6.235,2	5.567,3	4.088,8	8.212,9	13.490,2	7.786,0	5.051,8	7.104,3	11.325,1	7.596,0
A. "	6.563,9	6.211,9	4.521,7	9.739,3	13.931,3	7.688,7	4.311,8	8.200,4	11.955,8	7.271,9
M. "	6.879,1	6.872,9	4.911,4	11.707,2	13.862,3	8.041,2	4.489,6	8.615,4	12.633,1	7.413,8
J. " *	7.085,5	7.226,4	5.625,4	11.063,7	13.219,7	8.251,5	5.075,4	11.048,2	12.253,4	7.262,1
J. " *	6.696,2	6.110,5	4.576,0	9.785,7	11.862,1	7.941,9	4.903,3	11.167,9	11.349,8	7.573,5
S. " *	7.466,2	6.149,3	4.367,3	10.352,2	13.001,7	9.589,9	5.157,1	10.108,6	15.453,5	8.631,3

MONTO DE LAS VENTAS
Capital Federal, por zonas

Período	ZONA 7			Nivel general	ZONA 8				Artículos para el hogar	
	Comestibles				Indumentaria				Total	Bazar y menaje
	Total	Almacenes y afines	Carnicerías		Total	Tiendas	Sastrerías y artículos para hombre	Calzado y artículos de cuero		
Índice, base 1950 = 100										
1970	3.677,0	3.096,0	4.749,3	4.793,3	4.840,8	4.770,7	5.672,0	4.177,0	4.987,9	4.625,8
1971	4.144,4	3.121,3	6.043,0	5.946,2	6.119,6	6.193,4	6.799,6	5.269,9	6.687,2	5.572,4
9 pr.m. 1971	3.819,7	2.807,4	5.699,4	5.530,4	5.622,0	5.777,6	6.136,8	4.745,2	6.139,3	4.971,4
9 pr.m. 1972 *	6.021,4	4.608,8	8.641,5	7.225,4	7.170,8	7.434,6	7.834,8	5.892,5	8.575,4	6.355,4
S. 1971	4.551,0	3.346,1	6.788,4	5.977,3	5.264,4	5.489,7	5.204,6	4.796,7	7.263,4	5.886,7
O. "	4.527,9	3.502,2	6.429,6	6.508,7	6.621,8	6.721,2	6.948,1	6.064,3	7.232,7	6.778,5
N. "	5.009,8	3.878,6	7.107,2	6.726,7	6.872,0	6.295,9	8.674,7	6.424,9	8.011,2	5.743,0
D. "	5.818,7	4.809,1	7.684,6	8.345,0	9.343,5	9.304,5	10.741,7	8.042,5	9.749,0	9.605,3
E. 1972	5.165,6	3.814,8	7.673,4	6.372,7	5.857,8	6.057,5	6.323,3	4.927,1	7.685,1	6.080,2
F. "	5.041,0	3.495,5	7.914,1	5.534,8	4.824,5	5.145,6	4.394,3	4.501,7	6.534,2	4.366,7
M. "	5.593,9	4.043,7	8.473,5	7.042,3	6.183,8	6.193,8	5.893,6	6.449,5	9.172,1	7.104,7
A. "	5.882,2	4.638,3	8.186,8	7.100,8	6.855,8	7.261,6	7.599,9	5.166,0	8.598,9	7.291,2
M. "	6.206,3	4.868,8	8.684,7	7.420,8	7.773,7	7.811,1	9.235,1	6.231,1	8.217,6	5.655,0
J. "	6.235,3	4.875,5	8.755,5	7.548,2	8.664,4	8.731,1	11.061,9	6.121,2	7.698,8	5.073,4
J. "	6.326,5	5.059,1	8.673,1	8.403,0	9.660,1	10.474,8	10.298,2	7.119,3	9.514,1	6.804,5
A. "	6.450,4	5.213,3	8.739,7	7.702,0	7.232,8	7.460,0	7.676,5	6.259,7	9.639,4	6.791,3
S. "	7.291,6	5.469,9	10.672,4	7.903,6	7.484,1	7.776,0	8.030,5	6.257,2	10.118,2	8.032,0

Período	ZONA 8						Nivel general	ZONA 9			
	Artículos para el hogar			Comestibles				Indumentaria			
	Electricidad, radio y discos	Ferretería y afines	Mueblería y tapicería	Total	Almacenes y afines	Carnicerías		Total	Tiendas	Sastrerías y artículos para hombre	Calzado y artículos de cuero
Índice, base 1950 = 100											
1970	3.611,4	6.259,2	4.567,7	4.648,2	4.559,9	4.707,2	3.006,9	2.139,3	1.300,9	4.903,1	2.468,3
1971	7.560,6	8.829,5	6.405,5	5.399,5	5.673,2	5.216,4	3.714,4	2.720,3	1.773,2	6.184,5	2.940,5
9 pr.m. 1971	6.531,3	8.303,3	6.051,4	5.120,3	5.316,8	4.988,9	3.415,6	2.529,2	1.651,9	5.675,8	2.760,7
9 pr.m. 1972 *	9.480,5	11.761,2	8.700,0	6.513,7	7.655,0	5.750,6	4.561,4	3.213,5	2.181,5	7.472,3	3.239,5
S. 1971	7.679,2	9.974,8	7.113,9	5.806,5	6.154,4	5.573,9	3.660,7	2.549,7	1.881,1	5.480,3	2.490,2
O. "	8.385,9	10.180,6	6.062,6	6.017,7	6.135,8	5.938,7	4.070,9	3.022,9	2.145,0	6.044,1	3.310,4
N. "	8.977,6	10.405,2	8.452,2	5.898,3	6.308,1	5.624,3	3.933,4	2.914,8	1.830,5	6.819,0	3.194,6
D. "	14.581,8	10.637,3	7.889,0	6.795,1	7.783,2	6.134,4	5.828,1	3.942,6	2.435,7	10.268,3	3.934,3
E. 1972	11.358,8	9.274,1	7.020,3	6.035,3	7.139,1	5.297,3	4.198,3	2.839,3	1.783,7	6.653,9	3.105,8
F. "	6.547,5	10.117,8	6.766,7	5.522,2	6.120,4	5.122,1	3.741,9	2.324,7	1.467,6	4.732,4	2.845,4
M. "	9.047,2	10.561,6	10.227,6	6.512,4	7.698,7	5.719,2	4.321,4	2.882,1	1.966,4	5.297,7	3.507,0
A. "	9.306,5	11.468,6	8.242,2	6.452,7	7.114,3	6.010,4	4.488,5	3.062,3	2.123,3	6.629,1	3.222,0
M. "	8.708,9	11.486,8	8.702,5	6.705,2	7.681,2	6.052,5	4.526,7	3.457,0	2.318,9	8.868,1	3.170,7
J. "	9.253,4	12.152,0	7.410,4	6.667,6	7.814,3	5.800,8	4.735,0	3.815,1	2.521,7	9.815,7	3.555,4
J. " *	9.808,3	13.108,6	10.053,4	6.818,0	8.001,8	6.026,5	5.009,8	4.080,3	2.807,1	9.834,5	3.891,7
A. " *	9.480,5	13.204,8	10.447,1	6.980,7	8.576,8	5.913,4	5.081,5	3.199,9	2.300,4	7.730,2	2.860,9
S. " *	11.813,8	14.476,5	9.429,0	5.989,5	8.748,8	5.813,2	4.949,2	3.260,4	2.344,4	7.689,5	2.996,6

MONTO DE LAS VENTAS
Capitol Federal, por zonas

ZONA 9

ZONA 10

Período	Artículos para el hogar					Comestibles			Nivel general	Indumentaria	
	Total	Bazar y menaje	Electricidad, radio y discos	Ferretería y afines	Mueblería y tapicería	Total	Almacenes y afines	Carnicerías		Total	Tiendas
Índice, base 1950 = 100											
1970	2,967,3	2,798,5	2,187,8	2,408,4	5,832,1	3,694,8	3,502,6	5,066,8	4,852,8	3,308,0	3,871,4
1971	3,747,5	3,480,3	2,517,6	2,860,5	8,279,7	4,458,9	4,069,2	7,240,5	5,560,5	4,172,0	4,903,6
9 pr.m. 1971	3,351,7	3,093,9	2,276,3	2,754,4	7,024,8	4,131,5	3,735,4	5,959,2	5,192,9	3,792,0	4,665,1
9 pr.m. 1972 *	4,242,6	4,236,1	2,435,8	3,163,8	9,542,4	5,773,7	5,070,0	10,797,4	6,490,6	5,009,5	5,594,4
S. 1971	3,864,5	3,629,1	3,345,2	2,781,7	7,450,3	4,399,5	3,994,3	7,291,7	5,257,8	3,565,0	4,222,2
O. "	4,775,4	4,865,3	2,757,2	3,197,8	11,188,9	4,482,0	4,039,7	7,639,4	6,145,9	4,748,1	5,321,8
N. "	4,011,7	3,636,6	2,782,5	3,071,6	8,903,4	4,671,5	4,249,1	7,686,8	5,947,3	4,687,4	4,850,6
D. "	6,017,5	5,417,4	4,184,0	3,266,1	16,039,9	7,169,4	6,923,3	8,926,5	7,896,8	6,500,5	6,684,2
E. 1972	4,637,4	3,966,2	3,603,4	2,718,1	11,800,5	4,996,1	4,409,6	9,182,8	6,104,0	4,701,2	5,480,5
F. "	4,451,0	4,006,7	2,611,3	2,835,3	11,899,6	4,433,8	3,930,2	8,028,5	5,231,0	3,672,4	4,227,7
M. "	4,085,6	4,421,9	1,686,5	3,000,6	9,622,2	5,557,6	4,634,2	12,148,6	6,050,1	4,147,1	4,787,5
A. "	4,468,9	4,229,4	2,671,1	3,147,6	10,781,2	5,593,9	4,886,0	10,647,2	6,487,7	5,076,5	5,399,4
M. "	3,907,0	4,046,8	2,246,9	2,934,0	8,393,0	5,693,6	5,046,1	10,315,7	6,871,4	5,541,1	5,959,1
J. "	3,842,0	3,992,3	1,965,5	3,166,0	8,105,4	5,939,4	5,318,0	10,375,2	6,776,2	6,248,6	6,449,4
J. " *	4,393,1	4,419,6	2,420,7	3,754,5	9,047,6	6,067,4	5,239,1	11,980,1	7,012,0	5,729,7	6,610,7
A. " *	4,145,4	4,332,7	1,898,6	3,258,2	9,384,2	7,048,0	6,322,0	12,230,8	6,955,8	4,949,5	5,555,8
S. " *	4,253,3	4,709,7	2,818,4	3,659,5	6,848,2	6,633,7	5,844,4	12,267,8	6,926,9	5,019,7	5,839,1

ZONA 10

Período	Indumentaria		Artículos para el hogar				Comestibles			
	Sastrerías y artículos para hombre	Calzado y artículos de cuero	Total	Bazar y menaje	Electricidad, radio y discos	Ferretería y afines	Mueblería y tapicería	Total	Almacenes y afines	Carnicerías
Índice, base 1950 = 100										
1970	3,116,5	2,531,5	3,898,1	4,126,2	4,183,2	1,791,7	4,910,8	6,571,2	4,573,7	8,747,0
1971	3,944,8	3,145,9	4,236,7	5,006,5	3,248,5	2,098,6	6,834,4	7,365,0	5,075,2	9,861,7
9 pr.m. 1971	3,332,7	2,725,5	3,844,4	4,560,5	2,844,1	1,980,9	6,298,3	7,020,7	4,737,4	9,515,4
9 pr.m. 1972 *	5,236,6	3,845,6	5,103,6	6,366,8	3,555,1	2,731,0	8,227,6	8,401,3	6,540,8	10,392,1
S. 1971	3,082,9	2,876,8	3,662,9	4,779,7	2,288,0	2,225,1	5,851,9	7,447,1	5,052,5	10,062,0
O. "	4,917,1	3,651,8	4,975,0	6,403,6	3,839,3	2,378,1	7,303,3	7,872,1	5,221,9	10,771,9
N. "	5,452,0	3,773,3	4,160,6	5,278,7	2,542,2	2,438,0	7,046,1	7,911,5	5,460,3	10,583,9
D. "	6,974,4	5,796,4	7,105,0	7,351,8	7,002,9	2,538,3	10,977,8	9,410,4	7,583,5	11,347,0
E. 1972	4,556,3	3,526,3	4,658,8	5,902,0	3,824,0	2,554,9	6,265,5	7,987,1	4,593,1	11,733,4
F. "	3,262,0	3,093,5	3,989,6	5,716,5	2,405,7	1,536,2	6,584,0	7,119,9	5,104,9	9,306,9
M. "	3,499,1	3,626,2	4,674,9	6,077,4	2,083,4	2,729,1	9,133,3	8,278,1	6,082,9	10,652,7
A. "	5,366,3	4,295,7	4,389,1	6,009,2	2,720,4	2,896,1	6,442,7	8,742,1	6,326,4	11,360,9
M. "	6,065,2	4,338,5	4,917,8	6,152,3	2,913,6	2,772,0	8,717,7	8,982,6	7,018,2	11,082,8
J. "	8,158,9	4,308,8	5,097,9	6,019,6	3,640,6	2,711,7	8,556,8	8,117,9	7,002,5	9,263,4
J. " *	6,247,2	3,828,8	6,035,5	6,658,6	4,941,6	3,074,8	9,765,4	8,541,2	7,594,0	9,488,3
A. " *	5,291,2	3,653,4	6,344,3	7,437,7	4,924,8	3,063,6	10,279,2	8,836,9	7,775,6	9,909,4
S. " *	4,683,0	3,939,4	5,824,5	7,327,9	4,541,4	3,240,7	8,304,0	9,005,9	7,369,8	10,731,3

MONTO DE LAS VENTAS

Capital Federal por zonas

ZONA 11

Período	Nivel general	Indumentario				Artículos para el hogar				
		Total	Tiendas	Sastrerías y artículos para hombre	Calzado y artículos de cuero	Total	Bazar y menaje	Electricidad, radio y discos	Ferretería y afines	Mueblería y tapicería
Índice, base 1950 = 100										
1970	4.781,4	3.536,2	3.619,4	4.119,2	2.925,7	5.571,5	2.451,9	7.429,9	5.384,7	5.717,6
1971	5.958,2	4.292,8	4.169,3	5.273,0	3.791,3	7.230,9	3.080,6	9.879,0	6.942,1	7.246,0
9 pr.m. 1971	5.456,8	3.909,9	3.794,9	4.808,0	3.454,3	6.511,2	2.784,3	8.610,1	6.385,1	6.670,5
9 pr.m. 1972 *	8.267,6	5.370,2	5.465,5	6.263,6	4.498,4	9.164,3	3.589,2	10.854,6	10.755,9	7.926,9
S. 1971	6.275,9	4.181,0	4.181,2	5.199,1	3.406,2	8.496,2	3.304,9	10.234,5	9.025,7	9.055,3
O. "	6.695,6	4.832,0	4.879,2	5.501,1	4.225,3	8.654,5	3.890,6	11.267,2	8.935,0	8.062,2
N. "	6.674,0	4.769,6	4.505,8	6.047,3	4.321,8	8.557,5	3.195,0	10.843,2	9.297,8	8.009,4
D. "	9.017,3	6.722,3	6.492,6	8.456,1	5.859,6	10.958,3	4.823,4	18.946,6	7.606,7	10.846,4
E. 1972	6.820,7	4.628,5	4.644,6	5.626,1	3.836,6	8.167,8	3.651,8	11.822,1	8.099,7	6.526,5
F. "	6.086,3	3.804,6	3.932,9	4.464,3	3.046,3	6.170,9	2.526,2	8.607,4	6.300,3	5.239,0
M. "	7.568,8	4.848,4	4.875,8	5.360,6	4.399,2	8.744,8	3.756,8	9.650,3	10.685,1	7.507,6
A. "	8.162,5	5.549,5	5.718,0	5.980,1	4.880,7	8.889,4	3.595,5	9.712,6	11.475,5	6.710,9
M. "	8.538,7	5.763,0	5.855,3	6.805,4	4.784,1	9.125,7	3.441,0	10.181,5	11.426,7	7.500,3
J. "	9.045,3	6.065,1	6.057,8	7.373,2	4.948,8	10.042,7	3.500,7	11.454,2	11.024,0	11.274,7
J. " *	10.557,3	6.692,1	6.809,3	8.111,4	5.378,1	10.005,0	3.872,1	13.646,8	10.964,0	7.612,7
A. " *	8.614,2	5.323,9	5.556,7	5.967,3	4.367,8	10.246,5	3.979,3	11.047,3	13.163,0	8.223,9
S. " *	9.015,0	5.692,7	5.738,8	6.684,3	4.843,8	11.085,6	4.179,8	11.569,4	13.664,4	10.746,1

ZONA 11

ZONA 12

Período	Comestibles			Nivel general	Indumentario				Artículos para el hogar	
	Total	Almacenes y afines	Carnicerías		Total	Tiendas	Sastrerías y artículos para hombre	Calzado y artículos de cuero	Total	Bazar y menaje
Índice, base 1950 = 100										
1970	5.296,1	5.240,6	5.401,8	3.078,5	2.528,7	2.152,9	3.260,5	2.415,9	5.014,6	7.718,9
1971	6.526,0	6.268,4	6.887,3	3.673,0	3.074,4	2.462,7	4.128,8	3.223,5	5.697,9	9.232,2
9 pr.m. 1971	6.055,5	5.690,5	6.544,6	3.400,9	2.832,6	2.282,9	3.815,0	2.881,3	5.175,9	8.315,1
9 pr.m. 1972 *	9.732,4	9.135,5	10.531,1	4.211,7	3.448,5	2.840,6	4.631,5	3.267,9	6.534,6	11.220,5
S. 1971	6.644,4	6.132,9	7.316,7	3.879,9	3.007,6	2.393,0	4.063,9	3.164,6	5.837,1	9.349,0
O. "	7.032,4	6.500,4	7.732,4	4.127,0	3.351,7	2.845,0	4.228,1	3.467,5	6.880,1	11.468,4
N. "	7.084,2	6.648,7	7.666,7	3.839,3	3.299,4	2.613,9	4.445,3	3.553,0	6.042,6	9.924,3
D. "	9.695,3	10.856,4	8.346,9	5.501,2	4.749,1	3.547,2	6.537,2	5.730,1	8.868,7	14.556,9
E. 1972	7.751,2	6.961,6	8.770,9	3.837,3	3.220,1	2.502,9	4.547,3	3.173,8	6.477,5	10.053,4
F. "	7.790,2	6.748,1	9.118,8	3.359,3	2.794,2	2.094,6	4.020,1	2.915,8	5.150,6	8.911,8
M. "	9.000,2	8.169,6	10.079,0	4.039,9	3.177,9	2.492,5	4.416,1	3.207,3	6.371,1	10.928,4
A. "	9.762,2	8.787,8	11.022,1	4.088,0	3.378,6	2.730,7	4.598,8	3.285,4	6.378,4	10.747,7
M. "	10.341,3	9.402,7	11.561,6	4.228,2	3.649,1	3.232,4	4.485,6	3.463,0	6.133,0	10.626,4
J. "	10.803,3	10.336,2	11.451,1	4.538,0	4.006,3	3.580,9	4.934,1	3.637,4	6.786,8	12.071,5
J. " *	11.506,4	10.715,7	12.554,4	4.741,3	4.073,2	3.634,5	5.157,6	3.383,0	7.025,3	12.273,8
A. " *	10.228,3	10.511,7	9.955,1	4.403,7	3.234,4	2.655,3	4.395,5	2.979,8	6.894,5	11.728,7
S. " *	10.408,9	10.586,0	10.267,0	4.669,9	3.502,3	2.641,9	5.128,0	3.365,3	7.594,0	13.643,0

MONTO DE LAS VENTAS

29

Capital Federal, por zonas

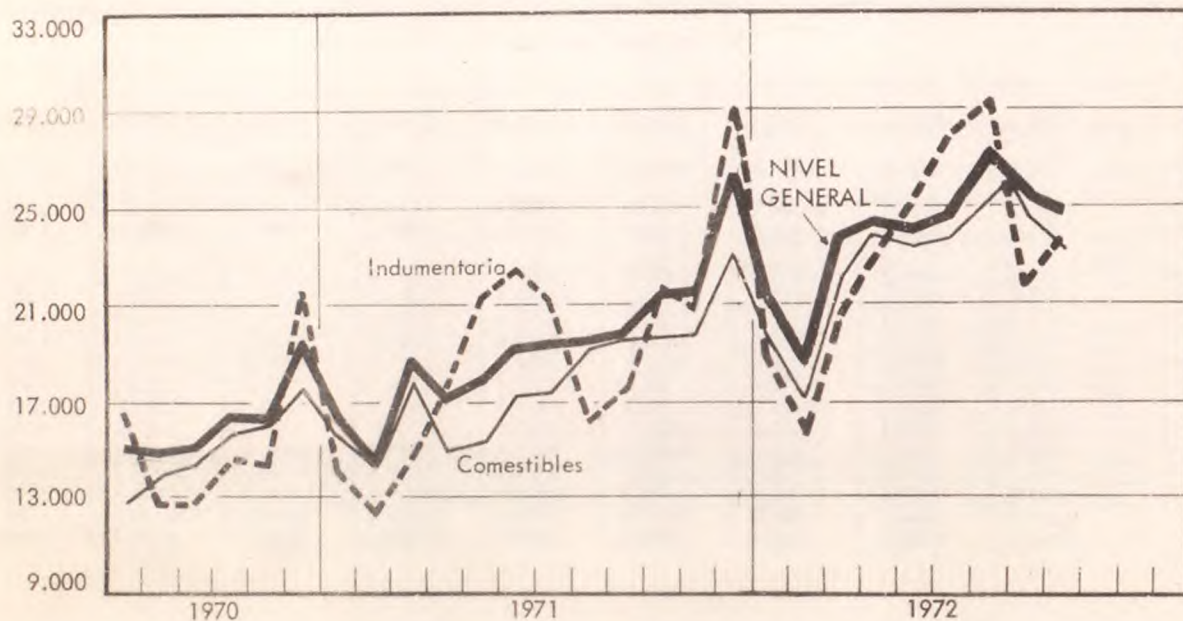
Periodo	ZONA 12						Nivel general	ZONA 13	
	Artículos para el hogar			Comestibles				Indumentaria	
	Electricidad, radio y discos	Ferretería y afines	Mueblería y tapicería	Total	Almacenes y afines	Carnicerías		Total	Tiendas
Índice, base 1950 = 100									
1970	6.748,8	2.501,1	1.182,8	2.419,8	2.107,2	5.153,1	3.765,1	3.714,0	2.628,6
1971	6.780,3	2.935,9	1.487,9	3.002,2	2.530,3	7.128,5	4.762,6	4.737,2	3.212,9
9 pr.m. 1971	6.060,5	2.774,7	1.366,1	2.846,4	2.388,9	6.845,9	4.377,3	4.285,7	2.998,5
9 pr.m. 1972 *	6.837,9	3.208,3	1.646,8	3.500,9	2.850,5	9.188,2	6.094,9	5.991,3	3.990,5
S. 1971	6.995,3	2.929,7	1.634,9	3.457,0	3.009,4	7.371,0	4.855,9	4.453,7	3.304,4
O. "	8.148,4	3.023,3	1.711,7	3.185,3	2.704,3	7.391,3	5.368,1	5.221,6	3.686,5
N. "	6.911,7	3.057,3	1.587,2	3.023,8	2.494,8	7.649,1	5.351,6	5.463,3	3.579,2
D. "	11.759,4	2.977,9	2.260,5	4.198,8	3.663,6	8.878,8	7.031,2	7.590,9	4.302,9
E. 1972	8.381,9	3.578,7	1.364,6	2.837,3	2.274,0	7.762,2	4.895,8	4.652,2	2.797,8
F. "	5.768,0	2.085,9	1.256,6	2.793,2	2.197,7	8.000,2	4.387,5	4.004,1	2.314,6
M. "	6.276,8	3.084,4	2.085,2	3.400,2	2.844,5	8.259,9	5.590,9	5.350,7	3.586,2
A. "	6.863,8	3.212,8	1.675,6	3.353,5	2.695,3	9.108,8	6.007,7	6.377,3	4.385,2
M. "	5.670,0	3.436,2	1.713,7	3.609,4	2.971,2	9.189,9	6.260,1	6.507,5	4.431,1
J. "	6.451,7	3.277,6	1.730,5	3.690,9	3.067,8	9.139,3	6.505,1	6.933,5	4.310,2
J. " *	7.205,5	3.242,0	1.782,1	3.979,3	3.345,9	9.517,6	7.237,8	7.226,4	4.930,2
A. " *	7.291,0	3.526,7	1.695,0	3.910,8	3.199,2	10.133,4	6.762,6	6.113,0	4.513,1
S. " *	7.632,4	3.430,4	1.518,2	3.933,8	3.059,1	11.582,5	7.206,7	6.757,3	4.646,0

ZONA 13

Periodo	Indumentaria			Artículos para el hogar				Comestibles		
	Sastrerías y artículos para hombre	Calzado y artículos de cuero	Total	Bazar y menaje	Electricidad, radio y discos	Ferretería y afines	Mueblería y tapicería	Total	Almacenes y afines	Carnicerías
	Índice, base 1950 = 100									
1970	4.199,3	6.379,3	4.690,8	3.086,0	3.833,4	6.119,1	4.816,4	3.287,6	2.539,9	4.798,9
1971	5.827,9	8.001,4	6.142,6	3.972,5	5.197,6	7.747,2	6.460,6	4.011,9	3.145,2	5.764,2
9 pr.m. 1971	5.152,6	7.105,3	5.638,1	3.462,1	4.394,2	7.257,3	6.208,6	3.743,8	2.939,1	5.370,5
9 pr.m. 1972 *	7.342,5	10.370,2	7.959,5	4.996,4	7.321,3	10.734,2	7.213,5	5.137,7	4.064,8	7.294,5
S. 1971	5.471,9	6.685,7	6.159,3	4.153,0	4.821,9	8.248,2	6.237,7	4.437,0	3.435,9	6.460,7
O. "	6.105,3	8.760,0	7.062,2	5.109,8	7.632,0	8.439,0	6.161,4	4.535,1	3.413,6	6.802,2
N. "	6.938,1	9.349,4	6.939,9	4.406,0	5.326,5	9.552,4	6.998,7	4.379,4	3.244,5	6.673,7
D. "	10.517,9	13.959,9	8.965,5	6.995,1	9.865,4	9.658,4	8.489,2	5.522,1	4.631,7	7.322,1
E. 1972	6.322,0	8.221,8	6.473,0	4.398,8	5.481,6	8.391,8	6.457,0	4.202,5	3.017,4	6.598,4
F. "	5.472,4	7.318,6	5.993,1	3.945,6	3.845,9	8.619,1	6.254,2	3.785,7	2.619,4	6.143,3
M. "	6.642,5	9.095,0	7.184,1	5.238,3	4.769,3	10.946,4	6.454,0	4.886,0	3.902,0	6.875,3
A. "	7.139,0	11.419,9	7.206,1	4.923,9	6.243,4	10.838,1	5.503,0	5.055,2	3.944,5	7.300,5
M. "	7.095,6	12.004,6	7.913,8	4.638,0	8.064,4	11.194,2	6.111,5	5.147,2	4.031,2	7.403,3
J. "	8.914,0	12.430,0	7.726,9	5.085,1	7.492,5	10.358,2	6.603,1	5.494,5	4.530,8	7.442,8
J. " *	8.949,5	12.049,8	9.859,2	5.639,1	10.404,5	11.743,4	9.647,6	5.783,4	4.741,7	7.889,3
A. " *	7.353,1	9.427,6	9.386,9	5.576,0	9.405,4	11.686,4	8.997,1	5.796,5	4.762,6	7.886,5
S. " *	8.194,4	11.364,8	9.892,5	5.522,8	10.185,0	12.830,5	8.893,9	6.052,5	5.034,0	8.111,3

MONTO DE LAS VENTAS
Partidos del Gran Buenos Aires

Indice, base 1946 = 100



Rubro	Período					Variaciones
	1972 *				1971	9 pr.m. 1972 9 pr.m. 1971
	Julio	Agosto	Setiembre	9 primeros meses	9 primeros meses	
	Indice, base 1946 = 100					%
NIVEL GENERAL.....	27.248,1	25.336,5	24.992,2	23.891,6	17.959,7	+ 33,0
Indumentaria.....	29.288,0	21.844,4	23.508,5	22.835,5	17.464,3	+ 30,8
Artículos para el hogar.....	25.377,4	25.784,8	27.141,6	24.215,7	18.155,1	+ 33,4
Farmacia y perfumería.....	37.633,1	37.722,2	37.663,2	32.826,7	24.879,7	+ 31,9
Librería, papelería y juguetería.....	45.632,6	51.458,5	43.147,8	52.608,9	38.779,0	+ 35,7
Joyería y relojería.....	9.331,1	8.828,3	9.632,2	8.665,9	7.966,5	+ 8,8
Comestibles.....	25.823,6	24.641,3	23.337,6	22.595,9	16.876,3	+ 33,9

MONTO DE LAS VENTAS

Partidos del Gran Buenos Aires (1)

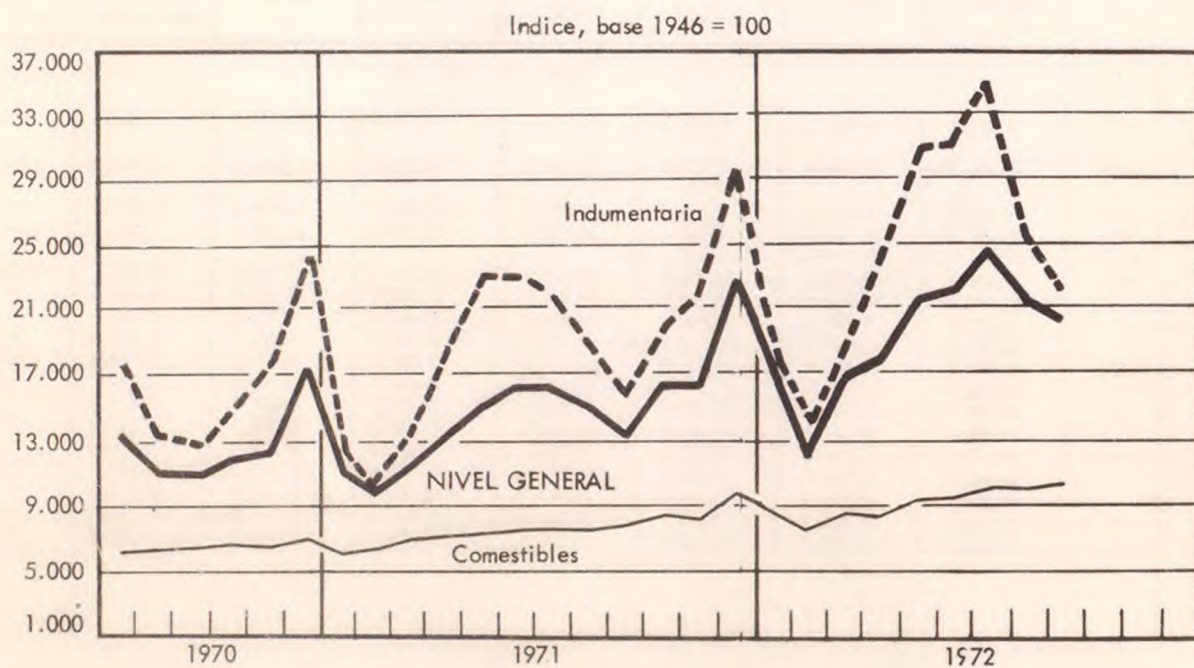
Período	Nivel general	Comestibles			Indumentaria			
		Total	Almacenes y afines	Venta de carne	Total	Tiendas	Sastrerías y artículos para hombre	Calzado y artículos de cuero
Índice, base 1946 = 100								
1970	15.371,5	14.254,9	8.020,3	22.979,0	14.658,3	13.976,6	18.988,1	11.055,3
1971	19.201,0	17.902,9	10.187,3	28.699,3	19.050,1	18.234,5	25.480,8	13.150,1
9 pr.m. 1971	17.959,7	16.876,3	9.592,7	27.223,6	17.464,3	16.919,0	22.957,3	12.002,5
9 pr.m. 1972 *	23.891,6	22.595,9	12.488,6	36.738,9	22.835,5	22.295,7	30.201,5	14.977,6
S. 1971	19.852,4	19.720,1	10.250,8	32.970,5	17.314,2	17.192,6	21.267,7	12.628,2
O. "	21.148,1	19.736,5	10.932,5	32.056,0	21.535,5	21.491,9	26.902,5	14.835,2
N. "	21.182,9	19.809,4	10.854,0	32.340,6	20.966,8	18.573,1	31.028,4	14.850,7
D. "	26.251,9	23.043,3	15.126,5	34.121,2	28.968,2	26.477,3	41.223,6	20.334,2
E. 1972	21.590,7	20.888,9	11.404,8	34.159,8	19.394,6	18.922,0	25.746,0	12.638,9
F. "	18.374,4	17.576,0	10.745,3	27.134,0	16.409,6	16.226,6	20.773,7	11.372,7
M. "	23.959,9	22.555,2	11.657,0	37.805,0	20.130,7	20.587,5	23.237,2	14.909,1
A. "	24.600,3	23.251,3	11.950,8	39.064,0	22.414,2	21.598,5	29.388,1	15.823,8
M. "	24.211,3	22.346,7	12.162,0	36.598,1	25.011,0	24.128,0	34.240,0	15.741,9
J. "	24.840,9	22.942,5	12.767,9	37.179,8	27.518,6	24.847,5	42.333,6	16.133,7
J. " *	27.248,1	25.823,6	13.795,0	42.655,1	29.288,0	29.182,9	38.870,9	17.400,7
A. " *	25.336,5	24.641,3	13.811,7	39.795,0	21.844,4	21.995,9	27.325,2	14.455,7
S. " *	24.992,2	23.337,6	14.103,1	36.259,4	23.508,5	23.172,7	29.898,8	16.322,0

Período	Artículos para el hogar					Farmacia y perfumería			Librería, papelería y juguetería	Joyería y relojería
	Total	Bazar y menaje	Electricidad, radio y discos	Ferretería y afines	Mueblería y tapicería	Total	Farmacia	Perfumería		
Índice, base 1946 = 100										
1970	16.465,0	15.265,3	24.131,5	15.156,4	17.585,7	21.800,1	22.726,1	14.895,6	31.899,1	7.709,7
1971	19.797,4	20.705,8	25.641,6	18.091,7	22.079,1	26.106,2	27.061,3	18.985,1	40.100,1	8.299,4
9 pr.m. 1971	18.155,1	18.405,5	22.999,3	16.877,2	19.861,0	24.879,7	25.766,5	18.267,1	38.779,0	7.966,5
9 pr.m. 1972 *	24.215,7	26.165,5	26.793,4	22.816,2	26.594,9	32.826,7	34.657,7	18.396,2	52.608,9	8.665,9
S. 1971	20.336,6	20.680,0	23.005,7	18.818,5	24.014,5	26.951,4	28.151,1	18.005,7	31.553,9	8.354,5
O. "	22.665,6	26.467,7	30.806,0	20.087,6	25.082,3	28.540,3	29.813,8	19.044,3	31.844,1	8.688,3
N. "	22.972,1	22.352,8	25.727,5	21.701,3	26.293,4	29.243,6	30.606,6	19.080,9	33.030,8	7.792,6
D. "	28.261,8	34.000,0	44.172,0	22.978,8	34.824,5	31.573,7	32.416,3	25.291,5	67.315,7	11.414,1
E. 1972	23.196,4	26.164,7	27.192,0	21.355,2	25.763,9	29.672,2	30.800,4	21.259,9	34.764,1	8.569,4
F. "	21.639,3	21.584,7	22.116,2	20.702,6	24.698,8	24.163,9	24.718,2	20.030,6	22.927,3	6.859,8
M. "	23.763,8	24.292,5	25.265,2	23.079,4	25.042,4	30.342,3	31.761,3	19.761,6	92.968,2	8.787,0
A. "	23.851,3	24.926,4	26.496,9	23.293,1	23.747,8	31.835,3	33.449,0	19.803,0	79.520,5	8.397,5
M. "	24.180,4	24.489,4	27.488,8	23.102,2	25.986,5	33.413,7	35.388,3	18.690,7	54.094,7	8.178,9
J. "	23.006,7	25.014,3	28.091,9	21.033,2	26.003,7	35.599,9	37.987,3	17.798,3	48.966,2	9.408,9
J. " *	25.377,4	29.036,9	31.173,5	23.369,8	27.149,2	37.633,1	40.168,8	18.726,2	45.632,6	9.331,1
A. " *	25.784,8	29.084,9	27.675,0	23.494,9	30.879,6	37.722,2	40.380,2	17.903,9	51.458,5	8.828,3
S. " *	27.141,6	30.895,4	25.641,5	25.915,8	30.082,0	37.663,2	40.220,9	18.592,0	43.147,8	9.632,2

(1) Incluye los siguientes partidos: Almirante Brown, Avellaneda, Berazategui, Esteban Echeverría, Florencia Varela, Gral. San Martín, Gral. Sarmiento, La Matanza, Lanús, Lomas de Zamora, Merlo, Moreno, Morón, Quilmes, San Fernando, San Isidro, Tigre, Tres de Febrero y Vicente López.

MONTO DE LAS VENTAS

La Plata



Rubro	Periodo					Variaciones
	1972 *				1971	
	Julio	Agosto	Setiembre	9 primeros meses	9 primeros meses	$\frac{9 \text{ pr.m. } 1972}{9 \text{ pr.m. } 1971}$
	Indice, base 1946 = 100					%
NIVEL GENERAL.....	24.738,7	21.169,1	20.495,1	19.123,5	13.579,0	+ 40,8
Indumentaria	34.952,7	25.022,8	22.144,4	24.155,1	17.429,9	+ 38,6
Artículos para el hogar.....	28.061,9	27.485,0	27.669,3	23.411,5	15.485,5	+ 51,2
Farmacia y perfumería	48.642,4	48.011,5	53.670,1	37.985,0	24.910,1	+ 52,5
Librería, papelería y juguetería.....	20.541,4	23.373,1	17.716,6	21.358,7	15.257,5	+ 40,0
Joyería y relojería.....	10.013,3	10.578,5	11.591,0	9.881,8	8.191,1	+ 20,6
Comestibles	10.125,0	10.067,1	10.186,1	9.195,3	7.126,5	+ 29,0

MONTO DE LAS VENTAS

La Plata (1)

Período	Nivel general	Comestibles			Indumentaria			
		Total	Almacenes y afines	Carnicerías	Total	Tiendas	Sastrerías y artículos para hombre	Calzado y artículos de cuero
Índice, base 1946 = 100								
1970	11.842,7	5.759,8	7.339,6	4.369,0	15.170,5	15.778,2	14.727,6	11.733,4
1971	14.785,6	7.551,1	9.400,7	5.927,8	18.984,4	19.884,9	18.240,4	14.264,8
9 pr.m. 1971	13.579,0	7.126,5	8.797,0	5.662,3	17.429,9	18.562,9	16.198,1	12.777,4
9 pr.m. 1972 *	19.123,5	9.195,3	11.590,6	7.089,4	24.155,1	25.023,2	24.282,3	15.928,5
S. 1971	13.613,7	7.893,1	9.975,0	6.062,1	15.829,5	17.131,7	14.132,7	11.706,4
O. "	16.206,6	8.449,5	10.335,4	6.799,2	19.770,5	21.098,5	18.164,3	15.025,1
N. "	16.131,0	8.373,8	10.722,1	6.305,0	21.663,3	21.404,9	23.407,6	16.355,4
D. "	22.848,0	9.651,4	12.578,2	7.068,0	29.510,4	29.048,9	31.529,7	24.800,4
E. 1972	17.006,8	8.226,4	11.157,2	5.630,1	17.148,0	17.725,4	16.585,9	14.492,1
F. "	11.639,3	7.487,6	9.423,9	5.785,5	13.701,3	14.377,5	12.687,0	12.139,7
M. "	16.452,5	8.637,8	10.832,2	6.709,7	18.627,5	21.199,1	14.578,5	13.523,7
A. "	17.990,4	8.852,0	11.268,0	6.725,0	24.712,0	26.649,3	22.562,8	16.946,0
M. "	21.150,3	9.546,6	11.634,3	7.721,0	30.469,4	31.242,7	31.659,3	18.455,7
J. "	21.469,6	9.629,3	11.676,0	7.841,2	30.617,4	30.866,3	33.160,7	17.347,2
J. " *	24.738,7	10.125,0	12.387,7	8.144,9	34.952,7	32.387,2	44.021,4	18.151,8
A. " *	21.169,1	10.067,1	12.800,8	7.660,9	25.022,8	26.834,8	23.657,4	14.952,6
S. " *	20.495,1	10.186,1	13.135,2	7.586,0	22.144,4	23.926,8	19.627,4	17.347,8

Período	Artículos para el hogar					Farmacia y perfumería			Librería, papelería y juguetería	Joyería y relojería
	Total	Bazar y menaje	Electricidad, radio y discos	Ferretería y afines	Mueblería y tapicería	Total	Farmacia	Perfumería		
Índice, base 1946 = 100										
1970	14.040,0	14.668,3	28.110,9	11.110,9	7.106,8	22.741,7	30.681,2	10.017,0	13.205,6	7.356,5
1971	17.372,5	18.064,1	37.972,6	12.603,4	8.722,6	27.004,9	36.977,5	10.990,6	15.068,5	9.192,4
9 pr.m. 1971	15.485,5	15.763,6	31.668,3	12.096,5	8.003,0	24.910,1	34.306,1	9.811,0	15.257,5	8.191,1
9 pr.m. 1972 *	23.411,5	23.121,1	49.175,7	15.728,3	12.007,9	37.985,0	54.124,6	11.953,0	21.358,7	9.881,8
S. 1971	15.997,7	17.192,7	33.587,3	11.170,4	9.992,0	29.816,5	41.604,4	10.845,0	11.890,1	8.148,5
O. "	19.453,3	20.242,1	46.893,8	12.245,1	10.321,5	33.681,4	46.374,7	13.284,2	12.743,6	11.923,2
N. "	18.067,4	16.600,3	44.644,9	11.837,7	9.438,1	28.696,1	39.324,2	11.627,4	11.619,8	7.703,0
D. "	31.579,9	38.055,1	79.117,0	18.289,8	12.884,5	37.490,4	49.276,3	18.675,6	19.141,8	16.963,2
E. 1972	26.491,0	25.364,0	72.960,8	15.599,2	10.026,3	41.081,4	59.468,0	11.381,4	16.882,3	9.665,5
F. "	16.988,4	17.093,5	36.731,4	12.477,9	9.083,7	9.557,5	8.618,1	11.308,2	10.974,8	6.747,4
M. "	19.695,7	18.941,8	40.444,4	15.784,7	10.050,5	36.405,2	52.423,5	10.543,0	32.355,4	11.201,1
A. "	20.258,9	20.900,4	43.060,6	15.775,5	8.717,2	25.677,5	34.533,3	11.490,4	28.624,8	9.356,5
M. "	21.631,1	19.089,8	47.194,5	16.817,2	11.325,9	38.228,5	54.646,4	11.739,2	22.421,5	9.756,5
J. "	22.422,4	23.367,2	52.127,4	14.614,7	12.452,8	40.591,1	58.726,7	11.298,0	19.338,0	10.026,0
J. " *	28.061,9	27.809,0	70.416,6	17.240,0	14.619,0	48.642,4	70.356,7	13.569,6	20.541,4	10.013,3
A. " *	27.485,0	30.293,4	63.938,4	17.538,4	14.595,8	48.011,5	69.781,1	12.834,2	23.373,1	10.578,5
S. " *	27.669,3	25.230,9	72.198,3	15.707,3	17.199,5	53.670,1	78.568,0	13.413,0	17.716,6	11.591,0

(1) Incluye Berisso y Ensenada.

I - PRECIOS AL POR MAYOR

Rubro	Periodo					Variaciones
	1972 *				1971	9 pr.m. 1972
	Julio	Agosto	Setiembre	9 primeros meses	9 primeros meses	9 pr.m. 1971
	Indice, base 1956 = 100					%
NIVEL GENERAL	6.359,2	6.502,4	6.805,4	5.799,0	3.314,3	+ 75,0
NACIONAL	6.394,1	6.521,4	6.816,1	5.822,4	3.346,5	+ 74,0
Agropecuarias	8.246,2	8.383,4	9.063,8	7.292,3	3.833,0	+ 90,3
Producción vegetal	7.115,5	7.514,9	8.445,7	6.063,3	2.641,1	+ 129,6
Producción animal	9.807,3	9.592,2	9.924,8	8.983,6	5.459,1	+ 64,6
Pesca	7.144,3	6.720,1	7.827,4	6.631,3	4.315,2	+ 53,7
No agropecuarias	5.680,9	5.804,5	5.950,7	5.256,5	3.159,2	+ 66,4
Alimentos y bebidas	8.873,2	8.925,4	9.119,9	8.028,6	4.989,2	+ 60,9
Tabaco	1.660,6	1.691,8	1.691,8	1.584,4	1.242,0	+ 27,6
Textiles	4.544,3	4.658,9	4.732,4	4.254,0	2.396,1	+ 77,5
Confecciones	7.337,9	7.576,3	7.600,2	6.753,2	3.500,2	+ 92,9
Madera	4.636,3	4.757,2	5.579,3	4.473,5	2.397,5	+ 86,6
Papel y cartón	3.896,7	4.010,6	4.117,6	3.698,1	2.249,6	+ 64,4
Productos químicos	3.470,2	3.622,9	3.721,8	3.236,2	2.079,2	+ 55,6
Derivados del petróleo	4.114,9	4.114,9	4.199,3	4.053,2	2.720,7	+ 49,0
Caucho	3.743,5	3.839,3	3.839,3	3.606,2	2.236,2	+ 61,3
Cuero	6.490,0	7.282,2	7.592,0	6.288,3	3.411,1	+ 84,3
Piedras, vidrio y cerámica	3.760,7	3.832,0	3.897,6	3.613,7	2.533,0	+ 42,7
Metales, excluida maquinaria	4.543,5	4.641,6	4.718,1	4.257,4	2.525,9	+ 68,5
Vehículos y maquinaria, excluida la eléctrica	3.850,4	3.968,4	4.070,5	3.519,8	2.100,0	+ 67,6
Maquinaria y aparatos eléctricos	2.937,6	2.978,1	3.073,1	2.754,0	1.642,7	+ 67,7
Productos de la industria extractiva	3.274,4	3.715,3	3.715,3	3.389,8	2.068,3	+ 63,9
IMPORTADO	5.650,6	6.107,6	6.571,6	5.319,9	2.668,8	+ 99,3
Alimentos y bebidas	5.081,6	6.077,1	6.559,0	4.811,9	2.348,6	+ 104,9
Madera	6.720,3	7.088,5	8.500,0	6.592,7	2.920,5	+ 125,7
Papel y cartón	3.049,1	3.106,7	3.328,9	2.982,5	1.601,1	+ 86,3
Productos químicos	4.745,7	4.918,0	5.005,0	4.388,6	2.329,0	+ 88,4
Caucho	5.432,3	4.962,2	5.003,1	4.971,2	2.078,9	+ 139,1
Metales, excluida maquinaria	6.090,8	6.583,1	6.870,4	5.630,2	2.676,1	+ 110,4
Productos de la industria extractiva	6.058,0	6.137,6	6.261,2	5.708,2	5.141,4	+ 11,0
NO AGROPECUARIOS	5.678,9	5.824,2	5.991,1	5.260,6	3.127,3	+ 68,2
Nacional	5.680,9	5.804,5	5.950,7	5.256,5	3.159,2	+ 66,4
Importado	5.650,6	6.107,6	6.571,6	5.319,9	2.668,8	+ 99,3

Rubro	Período					Variaciones	
	1972 *				1971	9 pr.m. 1972	9 pr.m. 1971
	Julio	Agosto	Setiembre	9 primeros meses	9 primeros meses		
	Indice, base 1946 = 100					%	
	Capital Federal						
NIVEL GENERAL	34.851,7	33.749,2	36.009,3	29.015,1	19.120,0	+	51,9
Alimentación y alojamiento	18.936,5	15.768,0	16.695,1	14.607,9	10.565,5	+	38,3
Diversión y recreación	29.273,3	24.944,7	22.710,7	19.495,8	12.374,8	+	57,5
Otros	69.182,6	73.658,6	80.599,0	62.097,2	39.252,6	+	58,2
	Partidos del Gran Buenos Aires						
NIVEL GENERAL	36.775,5	35.255,5	35.368,6	30.868,2	23.172,0	+	33,2
Alimentación y alojamiento	26.286,6	25.752,6	26.762,9	23.782,5	17.465,2	+	36,2
Diversión y recreación	30.446,6	24.989,6	23.990,6	19.828,5	11.109,2	+	78,5
Otros	69.539,3	67.500,6	65.746,0	56.824,9	45.870,2	+	23,9
	La Plata						
NIVEL GENERAL	18.898,2	17.971,4	19.789,5	16.486,3	12.127,6	+	35,9
Alimentación y alojamiento	9.905,4	9.312,7	9.865,0	9.098,1	7.921,5	+	14,9
Diversión y recreación	11.808,7	11.784,6	10.603,6	9.412,0	6.224,9	+	51,2
Otros	68.207,7	64.895,1	75.388,1	58.080,6	37.432,8	+	55,2

MONTO DE INGRESOS

Período	Capital Federal				Partidos del Gran Buenos Aires (1)				La Plata (2)			
	Nivel general	Alimen- tación y aloja- miento	Diver- sión y recrea- ción	Otros (3)	Nivel general	Alimen- tación y aloja- miento	Diver- sión y recrea- ción	Otros (3)	Nivel general	Alimen- tación y aloja- miento	Diver- sión y recrea- ción	Otros (3)
Índice base 1946 = 100												
1970	15.947,9	10.135,1	9.352,7	30.529,8	19.069,0	15.416,9	9.452,2	34.666,8	11.787,9	8.385,4	5.300,3	33.742,7
1971	20.706,2	11.761,4	11.791,7	42.592,0	24.026,3	18.550,5	10.617,9	46.842,0	12.883,7	8.217,3	5.976,5	41.268,9
9 pr.m. 1971	19.120,0	10.565,5	12.374,8	39.252,6	23.172,0	17.465,2	11.109,2	45.870,2	12.127,6	7.921,5	6.224,9	37.432,8
9 pr.m. 1972 *	29.015,1	14.607,9	19.495,8	62.097,2	30.868,2	23.782,5	19.828,5	56.824,9	16.486,3	9.098,1	9.412,0	58.080,6
S. 1971	21.491,5	11.534,5	12.198,1	45.571,6	24.303,3	17.857,4	11.063,9	49.723,0	13.926,7	8.373,5	7.205,9	46.406,9
O. "	24.648,0	12.974,8	13.849,8	52.834,9	24.807,2	19.302,2	14.120,8	46.165,6	14.427,8	9.042,1	6.539,2	47.116,1
N. "	23.433,5	12.707,0	8.629,4	51.522,8	25.435,6	20.879,8	6.376,6	48.884,9	16.053,0	8.876,4	4.942,9	60.129,2
D. "	28.313,2	20.365,3	7.647,6	53.472,8	29.524,6	25.237,5	6.934,8	54.222,0	14.975,6	9.396,0	4.212,0	51.086,0
E. 1972	22.297,6	12.134,7	8.327,4	48.886,0	26.888,7	23.337,4	5.906,3	48.630,2	15.223,2	8.377,5	4.934,4	56.995,4
F. "	21.307,6	11.266,4	9.871,9	46.519,3	23.897,9	19.885,4	7.087,8	44.564,4	14.662,3	7.609,9	5.792,7	56.201,0
M. "	25.561,2	13.575,3	15.703,9	53.951,7	27.855,6	22.279,0	19.914,8	47.861,4	13.915,3	8.827,7	8.979,1	42.614,0
A. "	27.330,9	14.728,8	18.793,5	56.362,2	29.457,8	22.906,3	19.939,3	53.068,2	15.050,0	8.927,0	10.206,6	48.638,3
M. "	29.508,7	14.090,5	23.273,9	63.140,0	31.668,3	23.459,0	20.241,7	60.970,0	16.095,1	9.300,8	10.032,1	53.962,1
J. "	30.520,1	14.276,0	22.562,5	66.575,5	30.788,7	23.596,0	25.939,7	53.543,7	16.771,6	9.756,9	10.561,4	55.824,0
J. " *	34.851,7	18.936,5	29.273,3	69.182,6	36.775,5	26.286,6	30.446,6	69.539,3	18.898,2	9.905,4	11.808,7	68.207,7
A. " *	33.749,2	15.768,0	26.944,7	73.658,6	35.255,5	25.752,6	24.989,6	67.500,6	17.971,4	9.312,7	11.784,6	64.895,1
S. " *	36.009,3	16.695,1	22.710,7	80.599,0	35.368,6	26.762,9	23.990,6	65.746,0	19.789,5	9.865,0	10.603,6	75.388,1

(1) Incluye los siguientes partidos: Almirante Brown, Avellaneda, Berazategui, Esteban Echeverría, Florencio Varela, General San Martín, General Sarmiento, La Matanza, Lanús, Lomas de Zamora, Merlo, Moreno, Morón, Quilmes, San Fernando, San Isidro, Tigre, Tres de Febrero y Vicente López.

(2) Incluye Berisso y Ensenada.

(3) Incluye sanatorios, pompas fúnebres, ambulancias y servicios afines.

ANALISIS RETROSPECTIVO
NIVEL GENERAL

Período	Comercio minorista Monto de ventas			Prestación de servicios Monto de ingresos		
	Capital Federal	Partidos del Gran Bs. As.	La Plata	Capital Federal	Partidos del Gran Bs. As.	La Plata
Índice, base 1946 = 100						
Julio 1970	13.265,1	15.110,4	13.114,8	18.003,1	20.009,7	12.837,1
Agosto "	13.709,0	14.782,1	11.150,4	17.937,1	20.436,5	12.809,4
Setiembre "	13.620,5	15.005,9	11.108,6	16.961,8	19.622,5	13.616,6
Julio 1971	17.128,1	19.268,4	16.053,0	23.364,8	25.845,7	12.533,2
Agosto "	17.893,6	19.578,3	14.685,6	21.624,6	25.170,2	13.648,4
Setiembre "	18.212,8	19.852,4	13.613,7	21.491,5	24.303,3	13.926,7
Julio 1972 *	26.561,3	27.248,1	24.738,7	34.851,7	36.775,5	18.898,2
Agosto " *	25.024,4	25.336,5	21.169,1	33.749,2	35.255,5	17.971,4
Setiembre " *	24.348,1	24.992,2	20.495,1	36.009,3	35.368,6	19.789,5

VARIACIONES PORCENTUALES

(Corresponden a la relación entre cada período y el inmediato anterior)

Julio 1970	- 2,7	- 6,9	+ 3,1	+ 18,0	+ 8,6	+ 14,0
Agosto "	+ 3,3	- 2,2	- 15,0	- 0,4	+ 2,1	- 0,2
Setiembre "	- 0,6	+ 1,5	- 0,4	- 5,4	- 4,0	+ 6,3
Julio 1971	+ 8,4	+ 0,8	+ 0,1	+ 15,0	+ 8,8	+ 12,3
Agosto "	+ 4,5	+ 1,6	- 8,5	- 7,4	- 2,6	+ 8,9
Setiembre "	+ 1,8	+ 1,4	- 7,3	- 0,6	- 3,4	+ 2,0
Julio 1972 *	+ 14,8	+ 9,7	+ 15,2	+ 14,2	+ 19,4	+ 12,7
Agosto " *	- 5,8	- 7,0	- 14,4	- 3,2	- 4,1	- 4,9
Setiembre " *	- 2,7	- 1,4	- 3,2	+ 6,7	+ 0,3	+ 10,1

(Corresponden a la relación entre cada período y el correlativo del año anterior)

Julio 1970	+ 6,1	+ 1,9	+ 11,4	+ 25,7	+ 16,7	+ 0,7
Agosto "	+ 15,9	+ 4,8	+ 4,9	+ 24,0	+ 16,3	+ 6,5
Setiembre "	+ 9,0	+ 3,2	+ 9,7	+ 18,3	+ 15,4	+ 17,9
Julio 1971	+ 29,1	+ 27,5	+ 22,4	+ 29,8	+ 29,2	- 2,4
Agosto "	+ 30,5	+ 32,4	+ 31,7	+ 20,6	+ 23,2	+ 6,5
Setiembre "	+ 33,7	+ 32,3	+ 22,6	+ 26,7	+ 23,9	+ 2,3
Julio 1972 *	+ 55,1	+ 41,4	+ 54,1	+ 49,2	+ 42,3	+ 50,8
Agosto " *	+ 39,9	+ 29,4	+ 44,1	+ 56,1	+ 40,1	+ 31,7
Setiembre " *	+ 33,7	+ 25,9	+ 50,5	+ 67,6	+ 45,5	+ 42,1

