



REPUBLICA ARGENTINA



13 JUN 1973

AÑO 1972

C. I. 68

# COMERCIO INTERIOR



PRESIDENCIA DE LA NACION ARGENTINA  
SECRETARIA DE PLANEAMIENTO Y ACCION DE GOBIERNO

INSTITUTO NACIONAL DE ESTADISTICA Y CENSOS

## CONTENIDO

	Página
INTRODUCCION.....	3
I - PRECIOS AL POR MAYOR	
Números Índices.....	6
Análisis retrospectivo.....	15
II - COMERCIO MINORISTA	
Números Índices del monto de las ventas:	
Capital Federal.....	19
Capital Federal, por zonas.....	21
Partidos del Gran Buenos Aires.....	30
La Plata.....	32
III - PRESTACION DE SERVICIOS	
Números Índices del monto de los ingresos:	
Capital Federal.....	36
Partidos del Gran Buenos Aires.....	36
La Plata.....	36
Análisis retrospectivo de II y III.....	39

**SERVICIO OFICIAL**

## INTRODUCCION

El presente folleto contiene las series estadísticas relacionadas con el "Comercio minorista y prestación de servicios" en la Capital Federal, partidos que integran el Gran Buenos Aires y La Plata, así como las referidas a "Precios al por mayor".

En los cuadros que incluye la presente publicación se detallan los datos referentes al año 1972, consignando asimismo a efectos de facilitar el análisis de la evolución operada en esta rama de la economía, los valores índices correspondientes a igual período de 1971 y a los últimos trece meses, discriminados por grupos y subgrupos.

La metodología aplicada para la elaboración de estas series, se encuentra publicada, en forma sucinta, en el folleto C.1.5, del mes de abril de 1963 y, con un mayor detalle, en los editados oportunamente para cada una de ellas por la ex Dirección Nacional de Estadística y Censos.

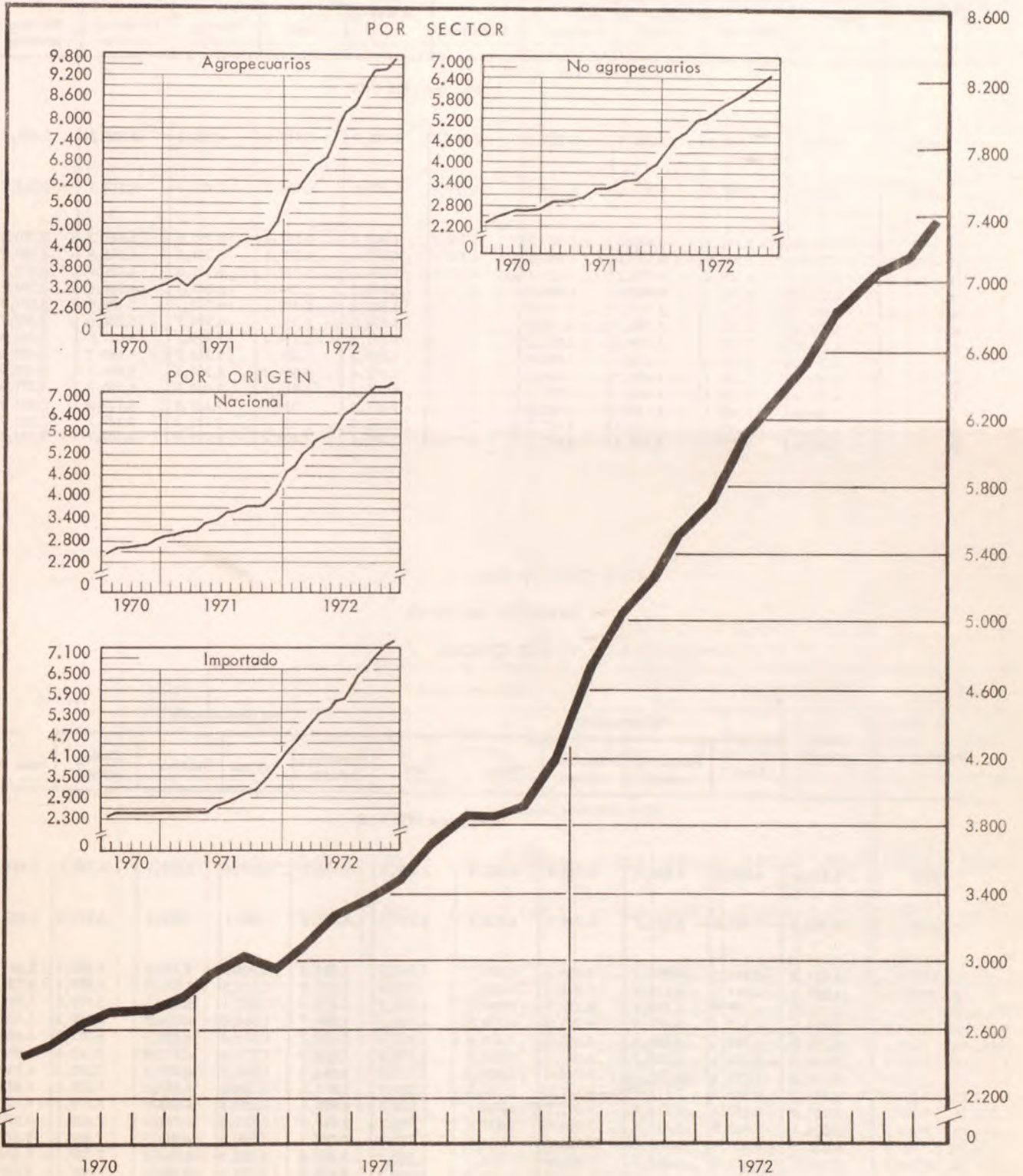
\* Cifras provisionales.

I - PRECIOS AL POR MAYOR

## PRECIOS AL POR MAYOR

Rubro	Periodo				Variaciones 1972 1971	
	1972					1971
	Octubre	Noviembre	Diciembre	Total del año		Total del año
	Índice, base 1956 = 100				%	
NIVEL GENERAL .....	7.026,8	7.153,0	7.392,4	6.159,7	3.479,7	+ 77,0
NACIONAL .....	7.036,0	7.158,6	7.403,4	6.180,0	3.510,6	+ 76,0
Agropecuarios .....	9.407,8	9.472,4	9.729,8	7.901,2	4.056,6	+ 94,8
Producción vegetal .....	8.880,8	8.820,3	8.954,8	6.851,9	2.834,9	+ 141,7
Producción animal .....	10.151,6	10.384,8	10.809,7	9.349,2	5.725,4	+ 63,3
Pesca .....	7.534,5	7.830,1	8.137,2	6.932,1	4.363,8	+ 58,9
No agropecuarios .....	6.122,8	6.267,7	6.507,7	5.517,3	3.300,3	+ 67,2
Alimentos y bebidas .....	9.305,1	9.431,8	9.945,3	8.411,6	5.174,5	+ 62,6
Tabaco .....	1.700,3	2.023,5	2.178,0	1.680,1	1.257,4	+ 33,6
Textiles .....	4.959,7	5.169,5	5.463,3	4.489,4	2.555,1	+ 75,7
Confecciones .....	7.607,3	7.727,1	7.827,7	6.995,0	3.758,1	+ 86,1
Madera .....	5.829,1	5.874,3	5.920,9	4.823,8	2.551,4	+ 89,1
Papel y cartón .....	4.198,0	4.242,5	4.350,9	3.839,5	2.370,5	+ 62,0
Productos químicos .....	3.812,3	3.865,3	3.992,4	3.399,8	2.160,2	+ 57,4
Derivados del petróleo .....	4.695,7	4.695,7	4.698,9	4.214,3	2.735,2	+ 54,1
Caucho .....	3.910,6	3.988,7	4.085,4	3.703,4	2.322,7	+ 59,4
Cuero .....	7.959,1	8.487,6	8.804,7	6.820,5	3.603,9	+ 89,3
Piedras, vidrio y cerámica .....	4.099,8	4.323,3	4.387,9	3.777,9	2.607,0	+ 44,9
Metales, excluida maquinaria .....	4.893,1	5.029,1	5.136,4	4.448,1	2.648,4	+ 68,0
Vehículos y maquinaria, excluida la eléctrica .....	4.187,5	4.381,9	4.474,3	3.726,8	2.188,6	+ 70,3
Maquinaria y aparatos eléctricos .....	3.163,9	3.219,0	3.260,0	2.869,1	1.714,4	+ 67,4
Productos de la industria extractiva .....	3.732,3	3.786,4	3.827,2	3.487,9	2.171,6	+ 60,6
IMPORTADO .....	6.825,0	7.021,7	7.153,0	5.739,9	2.860,7	+ 100,6
Alimentos y bebidas .....	6.676,4	6.785,2	6.814,7	5.298,2	2.473,6	+ 114,2
Madera .....	8.893,6	9.345,3	9.412,0	7.248,8	3.296,5	+ 119,9
Papel y cartón .....	3.328,9	3.328,9	3.328,9	3.069,1	1.730,7	+ 77,3
Productos químicos .....	5.102,4	5.139,5	5.219,7	4.579,9	2.447,1	+ 87,2
Caucho .....	5.493,6	5.963,6	6.008,6	5.183,9	2.471,7	+ 109,7
Metales, excluida maquinaria .....	7.208,4	7.386,4	7.686,2	6.079,5	2.858,7	+ 112,7
Productos de la industria extractiva .....	6.508,9	6.736,3	6.736,3	5.946,3	5.183,7	+ 14,7
NO AGROPECUARIOS .....	6.168,4	6.316,7	6.549,6	5.531,8	3.271,7	+ 69,1
Nacional .....	6.122,8	6.267,7	6.507,7	5.517,3	3.300,3	+ 67,2
Importado .....	6.825,0	7.021,7	7.153,0	5.739,9	2.860,7	+ 100,6

PRECIOS AL POR MAYOR  
Indice, base 1956 = 100



## PRECIOS AL POR MAYOR

Por sector y origen

Por origen y sector

Período	Nivel general	Agropecuarios	No agropecuarios			Nivel general	Nacional			Importado
		Nacional	Total	Nacional	Importado		Total	Agropecuarios	No agropecuarios	No agropecuarios
Indice, base 1956 = 100										
1971	3.479,7	4.056,6	3.271,7	3.300,3	2.860,7	3.479,7	3.510,6	4.056,6	3.300,3	2.860,7
1972	6.159,7	7.901,2	5.531,8	5.517,3	5.739,9	6.159,7	6.180,0	7.901,2	5.517,3	5.739,9
D. 1971	4.200,6	5.192,5	3.843,0	3.847,3	3.780,5	4.200,6	4.221,2	5.192,5	3.847,3	3.780,5
E. 1972	4.780,4	6.014,8	4.335,3	4.345,6	4.187,0	4.780,4	4.809,6	6.014,8	4.345,6	4.187,0
F. "	5.078,1	6.109,6	4.706,2	4.729,4	4.372,9	5.078,1	5.113,1	6.109,6	4.729,4	4.372,9
M. "	5.270,5	6.347,1	4.882,4	4.888,5	4.794,1	5.270,5	5.294,0	6.347,1	4.888,5	4.794,1
A. "	5.545,5	6.742,1	5.114,1	5.102,9	5.274,7	5.545,5	5.558,6	6.742,1	5.102,9	5.274,7
M. "	5.738,0	6.994,9	5.284,8	5.278,6	5.373,7	5.738,0	5.755,7	6.994,9	5.278,6	5.373,7
J. "	6.111,5	7.729,1	5.528,3	5.527,0	5.547,0	6.111,5	6.139,2	7.729,1	5.527,0	5.547,0
J. "	6.359,2	8.246,2	5.678,9	5.680,9	5.650,6	6.359,2	6.394,1	8.246,2	5.680,9	5.650,6
A. "	6.502,4	8.383,4	5.824,2	5.804,5	6.107,6	6.502,4	6.521,4	8.383,4	5.804,5	6.107,6
S. "	6.805,4	9.063,8	5.991,1	5.950,7	6.571,6	6.805,4	6.816,1	9.063,8	5.950,7	6.571,6
O. "	7.026,8	9.407,8	6.168,4	6.122,8	6.825,0	7.026,8	7.036,0	9.407,8	6.122,8	6.825,0
N. "	7.153,0	9.472,4	6.316,7	6.267,7	7.021,7	7.153,0	7.158,6	9.472,4	6.267,7	7.021,7
D. "	7.392,4	9.729,8	6.549,6	6.507,7	7.153,0	7.392,4	7.403,4	9.729,8	6.507,7	7.153,0

## PRODUCTOS NACIONALES

Por grupos

Período	Nivel general	Agropecuarios				No agropecuarios					
		Total	Producción vegetal	Producción animal	Pesca	Total	Alimentos y bebidas	Tabaco	Textiles	Confecciones	Made
Indice, base 1956 = 100											
1971	3.510,6	4.056,6	2.834,9	5.725,4	4.363,8	3.300,3	5.174,5	1.257,4	2.555,1	3.758,1	2.551,4
1972	6.180,0	7.901,2	6.851,9	9.349,2	6.932,1	5.517,3	8.411,6	1.680,1	4.489,4	6.995,0	4.823,8
D. 1971	4.221,2	5.192,5	4.098,2	6.696,5	4.694,7	3.847,3	5.861,5	1.303,3	3.145,8	4.583,9	3.341,2
E. 1972	4.809,6	6.014,8	4.632,3	7.896,3	6.958,1	4.345,6	6.589,8	1.310,3	3.376,3	5.577,4	3.739,4
F. "	5.113,1	6.109,6	4.515,4	8.273,9	7.647,3	4.729,4	7.273,0	1.550,1	3.760,1	5.912,5	3.934,5
M. "	5.294,0	6.347,1	4.907,5	8.312,9	6.770,5	4.888,5	7.384,7	1.564,0	4.004,9	6.114,2	4.105,6
A. "	5.558,6	6.742,1	5.485,8	8.478,0	5.400,8	5.102,9	7.628,9	1.572,4	4.339,5	6.277,0	4.478,2
M. "	5.755,7	6.994,9	5.660,5	8.841,3	5.343,4	5.278,6	7.898,0	1.572,4	4.412,9	7.142,6	4.494,6
J. "	6.139,2	7.729,1	6.292,2	9.718,4	5.869,6	5.527,0	8.564,2	1.646,0	4.458,2	7.240,5	4.536,2
J. "	6.394,1	8.246,2	7.115,5	9.807,3	7.144,3	5.680,9	8.873,2	1.660,6	4.544,3	7.337,9	4.636,3
A. "	6.521,4	8.383,4	7.514,9	9.592,2	6.720,1	5.804,5	8.925,4	1.691,8	4.658,9	7.576,3	4.757,2
S. "	6.816,1	9.063,8	8.445,7	9.924,8	7.827,4	5.950,7	9.119,9	1.691,8	4.732,4	7.600,2	5.579,3
O. "	7.036,0	9.407,8	8.880,8	10.151,6	7.534,5	6.122,8	9.305,1	1.700,3	4.959,7	7.607,3	5.829,1
N. "	7.158,6	9.472,4	8.820,3	10.384,8	7.830,1	6.267,7	9.431,8	2.023,5	5.169,5	7.727,1	5.874,3
D. "	7.403,4	9.729,8	8.954,8	10.809,7	8.137,2	6.507,7	9.945,3	2.178,0	5.463,3	7.827,7	5.920,9

PRODUCTOS NACIONALES

9

Por grupos

Período	No agropecuarios									
	Papel y cartón	Productos químicos	Derivados del petróleo	Caucho	Cuero	Piedras, vidrio y cerámica	Metales, excluida maquinaria	Vehículo y maquinaria, excluida la eléctrica	Maquinaria y aparatos eléctricos	Productos de la industria extractiva
	Indice, base 1956 = 100									
1971	2.370,5	2.160,2	2.735,2	2.322,7	3.603,9	2.607,0	2.648,4	2.188,6	1.714,4	2.171,6
1972	3.839,5	3.399,8	4.214,3	3.703,4	6.820,5	3.777,9	4.448,1	3.726,8	2.869,1	3.487,9
D. 1971	2.855,9	2.456,9	2.786,9	2.638,0	4.563,2	2.874,7	3.229,5	2.569,1	2.006,4	2.487,1
E. 1972	2.987,8	2.688,3	3.931,1	3.041,0	4.950,0	3.147,5	3.611,0	2.841,9	2.248,8	3.237,8
F. "	3.278,9	2.898,4	3.931,1	3.317,0	5.623,5	3.496,4	3.841,0	2.990,8	2.433,7	3.309,9
M. "	3.608,5	2.993,2	3.985,6	3.497,1	5.887,4	3.527,7	4.025,3	3.232,1	2.616,6	3.359,1
A. "	3.708,9	3.140,1	4.033,7	3.722,7	6.160,0	3.570,5	4.247,0	3.453,2	2.786,6	3.371,4
M. "	3.807,5	3.222,8	4.059,7	3.728,0	6.199,2	3.607,6	4.311,0	3.567,7	2.823,8	3.260,9
J. "	3.866,3	3.369,2	4.108,3	3.728,0	6.410,4	3.683,6	4.377,9	3.702,9	2.887,3	3.264,5
J. "	3.896,7	3.470,2	4.114,9	3.743,5	6.490,0	3.760,7	4.543,5	3.850,4	2.937,6	3.274,4
A. "	4.010,6	3.622,9	4.114,9	3.839,3	7.282,2	3.832,0	4.641,6	3.968,4	2.978,1	3.715,3
S. "	4.117,6	3.721,8	4.199,3	3.839,3	7.592,0	3.897,6	4.718,1	4.070,5	3.073,1	3.715,3
O. "	4.198,0	3.812,3	4.697,5	3.910,6	7.959,1	4.099,8	4.893,1	4.187,5	3.163,9	3.732,3
N. "	4.242,5	3.865,3	4.697,5	3.988,7	8.487,6	4.323,3	5.029,1	4.381,9	3.219,0	3.786,4
D. "	4.350,9	3.992,4	4.698,9	4.085,4	8.804,7	4.387,9	5.136,4	4.474,3	3.260,0	3.827,2

Por grupos y subgrupos

Período	Nivel general	Agropecuarios										
		Total	Producción vegetal					Producción animal			Pesca	
			Total	Cereales y lino	Cultivos industriales	Frutas	Legumbres y hortalizas	Total	Ganado	Lana	Leche, huevos y aves	Pescado
	Indice, base 1956 = 100											
1971	3.510,6	4.056,6	2.834,9	2.980,0	2.804,2	2.374,9	2.853,8	5.725,4	6.912,8	1.604,0	3.829,2	4.363,8
1972	6.180,0	7.901,2	6.851,9	5.302,2	6.889,8	5.429,9	10.899,5	9.349,2	11.382,2	5.119,4	5.076,9	6.932,1
D. 1971	4.221,2	5.192,5	4.098,2	3.441,0	4.394,0	3.898,8	5.246,4	6.696,5	8.043,9	2.900,6	4.225,0	4.694,7
E. 1972	4.809,6	6.014,8	4.632,3	3.654,1	5.123,5	4.840,2	5.971,1	7.896,3	9.642,1	2.949,2	4.704,7	6.958,1
F. "	5.113,1	6.109,6	4.515,4	3.810,2	4.555,1	3.819,9	6.361,7	8.273,9	10.071,8	3.355,5	4.922,9	7.647,3
M. "	5.294,0	6.347,1	4.907,5	4.213,2	5.045,2	4.058,2	6.714,4	8.312,9	10.026,2	4.157,1	4.926,7	6.770,5
A. "	5.558,6	6.742,1	5.485,8	4.466,2	5.411,4	4.283,8	8.426,9	8.478,0	10.194,8	4.842,0	4.893,3	5.400,8
M. "	5.755,7	6.994,9	5.660,5	4.650,0	5.755,2	3.689,1	8.865,9	8.841,3	10.675,2	4.868,5	5.044,1	5.343,4
J. "	6.139,2	7.729,1	6.292,2	4.923,4	6.053,7	3.571,0	11.083,4	9.718,4	11.879,1	4.780,4	5.338,3	5.869,6
J. "	6.394,1	8.246,2	7.115,5	5.311,6	6.198,3	4.446,5	13.549,9	9.807,3	12.071,4	4.442,7	5.286,3	7.144,3
A. "	6.521,4	8.383,4	7.514,9	5.660,8	6.706,5	4.696,7	14.021,8	9.592,2	11.760,5	4.957,6	5.080,1	6.720,1
S. "	6.816,1	9.063,8	8.445,7	6.221,1	7.673,3	5.501,1	15.757,5	9.924,8	12.155,1	5.764,3	5.063,7	7.827,4
O. "	7.036,0	9.407,8	8.880,8	6.627,8	8.247,3	7.107,6	15.369,0	10.151,6	12.454,3	6.378,2	4.943,3	7.534,5
N. "	7.158,6	9.472,4	8.820,3	6.712,1	8.519,5	8.598,2	13.669,7	10.384,8	12.602,0	7.254,6	5.187,0	7.830,1
D. "	7.403,4	9.729,8	8.954,8	7.376,6	8.865,9	11.096,5	11.002,7	10.809,7	13.054,4	7.683,0	5.532,4	8.137,2



PRODUCTOS NACIONALES  
Por grupos y subgrupos

Periodo	No agropecuarios											
	Total	Alimentos y bebidas										
		Total	Aceites comestibles	Azúcar	Té y yerba mate	Carnes (conservadas y elaboradas)	Carnes faenadas	Confituras y chocolate	Dulces, mermeladas y jaleas	Fideos y otras pastas alimenticias	Frutas y legumbres secas y en conserva	Galletitas y bizcochos
Indice, base 1956 = 100												
1971	3.300,3	5.174,5	2.939,2	2.806,8	1.923,4	5.160,8	9.427,7	3.047,5	3.262,8	3.200,0	2.843,8	3.315,0
1972	5.517,3	8.411,6	5.365,3	5.159,2	3.047,6	8.080,7	15.139,8	4.686,8	6.278,7	5.656,0	5.221,6	5.008,8
D. 1971	3.847,3	5.861,5	3.355,0	3.241,6	2.246,3	6.191,6	10.554,1	3.326,0	3.756,0	3.490,7	3.374,0	3.534,4
E. 1972	4.345,6	6.589,8	4.549,5	3.429,3	2.350,1	6.530,4	12.655,0	3.671,4	3.756,0	4.021,5	3.492,5	3.949,4
F. "	4.729,4	7.273,0	4.332,5	4.397,9	2.374,8	7.247,0	13.438,7	3.914,0	4.625,1	4.429,5	3.854,1	4.098,6
M. "	4.888,5	7.384,7	4.392,2	4.397,9	2.384,3	7.681,5	13.571,1	4.007,7	4.900,6	4.523,0	4.914,5	4.455,3
A. "	5.102,9	7.628,9	5.291,3	4.397,9	2.526,4	7.999,0	13.650,8	4.259,7	5.943,4	4.771,5	5.095,0	4.604,5
M. "	5.278,6	7.898,0	5.259,9	4.397,9	2.727,5	7.999,0	14.227,8	4.504,5	6.069,2	5.163,4	5.245,2	4.734,0
J. "	5.527,0	8.564,2	5.533,9	5.759,2	3.278,8	7.694,5	15.421,5	4.661,1	6.466,6	5.454,9	5.361,5	4.896,3
J. "	5.680,9	8.873,2	5.471,1	5.759,2	3.367,8	8.188,5	15.925,8	4.916,9	6.632,6	5.886,4	5.463,4	5.116,7
A. "	5.804,5	8.925,4	5.693,7	5.759,2	3.453,4	8.520,6	15.842,3	4.966,7	6.859,1	6.376,8	5.463,6	5.428,0
S. "	5.950,7	9.119,9	5.826,7	5.759,2	3.479,0	8.529,2	16.086,3	5.076,5	6.934,5	6.531,4	5.553,4	5.460,5
O. "	6.122,8	9.305,1	5.928,3	5.759,2	3.499,8	8.507,6	16.657,2	5.353,7	7.503,2	6.640,1	5.764,1	5.778,2
N. "	6.267,7	9.431,8	5.944,0	5.759,2	3.547,5	9.163,1	16.799,9	5.389,9	7.804,7	6.924,7	6.118,3	5.778,2
D. "	6.507,7	9.945,3	6.160,6	6.335,1	3.582,6	8.908,0	17.400,0	5.519,7	7.849,1	7.147,6	6.334,0	5.804,1

Periodo	No agropecuarios												
	Alimentos y bebidas						Tabaco	Textiles					
	Harina y otros productos de la molinera del trigo	Legumbres y cereales	Pescados y mariscos en conserva	Productos lácteos	Vinagre	Bebidas	Tabaco picado	Total	Algodón desmontado	Hilados y tejidos	Medias	Tejidos y artículos de punto	Trenzados, sogas, cabos, piola y piolín
Indice, base 1956 = 100													
1971	4.369,3	3.665,6	2.762,4	5.314,9	2.282,8	3.935,9	1.257,4	2.555,1	2.597,2	2.582,9	1.683,1	2.588,5	3.494,5
1972	7.032,6	5.547,0	5.899,1	7.559,1	3.934,4	6.815,2	1.680,1	4.489,4	6.325,4	4.492,6	2.633,9	3.747,8	6.412,1
D. 1971	4.897,0	4.214,6	3.458,7	5.951,0	2.573,1	4.531,2	1.303,3	3.145,8	3.294,1	3.222,6	1.868,1	2.923,8	4.303,8
E. 1972	4.944,4	4.335,1	3.794,6	6.908,9	2.573,1	4.559,2	1.310,3	3.376,3	3.823,0	3.425,9	2.269,3	3.077,0	4.398,8
F. "	5.295,5	4.794,3	5.543,7	7.499,4	3.111,5	5.576,1	1.550,1	3.760,1	5.034,9	3.801,3	2.269,3	3.196,1	4.398,8
M. "	5.489,5	4.943,7	5.543,7	7.353,8	3.458,7	5.633,0	1.564,0	4.004,9	5.646,4	3.989,4	2.283,7	3.488,6	5.780,1
A. "	6.277,4	5.246,1	5.898,3	7.535,4	3.488,2	5.790,6	1.572,4	4.339,5	5.722,0	4.339,6	2.706,5	3.827,4	6.260,4
M. "	6.340,0	5.267,0	5.898,3	7.523,4	3.925,3	6.284,4	1.572,4	4.412,9	5.934,7	4.407,3	2.706,5	3.877,6	6.336,7
J. "	6.613,6	5.595,6	5.898,3	7.516,3	3.925,3	7.213,3	1.646,0	4.458,2	6.313,2	4.425,3	2.706,5	3.910,0	6.336,7
J. "	7.093,9	5.634,5	6.059,9	7.858,8	3.925,3	7.454,2	1.660,6	4.544,3	6.889,0	4.474,2	2.706,5	3.920,5	6.617,0
A. "	7.335,7	5.643,2	6.059,9	7.809,1	4.171,3	7.476,7	1.691,8	4.658,9	6.967,3	4.609,4	2.706,5	3.920,5	7.030,0
S. "	7.896,9	5.912,5	6.379,7	7.999,1	4.460,6	7.654,5	1.691,8	4.732,4	7.054,6	4.698,4	2.706,5	3.920,5	7.059,5
O. "	8.205,4	6.314,7	6.570,2	7.776,3	4.672,8	7.732,0	1.700,3	4.959,7	7.282,8	4.962,1	2.750,0	3.941,4	7.532,9
N. "	8.734,5	6.439,0	6.571,0	7.503,5	4.672,8	7.795,9	2.023,5	5.169,5	7.618,5	5.199,6	2.897,7	3.941,4	7.516,6
D. "	10.165,2	6.439,0	6.571,0	7.425,4	4.828,1	8.612,4	2.178,0	5.463,3	7.618,5	5.587,9	2.897,7	3.951,9	7.677,6

PRODUCTOS NACIONALES

Por grupos y subgrupos

Periodo	No agropecuarios											
	Confecciones						Madera					
	Total	Bolsas de arpillera	Calzado de tela	Camisas y ropa interior para hombre	Hilos, bobinado	Sombreros para hombre	Total	Carbón vegetal	Corcho, tapones y otras formas	Maderas, aserrado y preparación	Maderas compensadas y placas para carpintería	Maderas, extracción y corte
Indice, base 1956 = 100												
1971	3.758,1	4.716,3	4.317,7	3.390,3	2.608,5	2.783,1	2.551,4	2.330,7	990,7	3.416,4	2.482,6	2.518,9
1972	6.995,0	10.319,9	6.540,5	5.782,6	4.613,8	5.130,9	4.823,8	3.957,5	2.396,6	7.399,3	4.179,7	4.559,1
D. 1971	4.583,9	5.978,3	4.675,1	4.204,9	3.185,0	3.303,3	3.341,2	2.252,5	1.388,5	5.312,4	2.935,9	3.019,3
E. 1972	5.577,4	8.623,2	5.178,0	4.535,6	3.185,0	4.252,5	3.739,4	2.252,5	1.743,3	5.837,6	3.283,1	3.637,2
F. "	5.912,5	8.623,2	5.860,6	5.029,3	3.527,5	4.252,5	3.934,5	3.941,8	1.923,2	5.874,5	3.407,8	4.122,3
M. "	6.114,2	8.623,2	5.939,0	5.440,5	3.788,0	4.252,5	4.105,6	3.941,8	2.089,7	6.059,6	3.772,2	4.195,5
A. "	6.277,0	8.623,2	6.236,1	5.440,5	4.386,3	4.614,7	4.478,2	3.941,8	2.308,3	6.547,9	3.879,4	4.251,2
M. "	7.142,6	10.942,0	6.340,0	5.927,9	4.392,4	4.614,7	4.494,6	3.941,8	2.469,5	6.577,6	3.879,4	4.251,2
J. "	7.240,5	10.942,0	6.340,0	6.139,4	4.479,4	4.900,5	4.536,2	3.941,8	2.469,5	6.651,4	4.038,2	4.309,7
J. "	7.337,9	10.942,0	6.650,4	6.139,4	4.731,9	5.091,3	4.636,3	3.941,8	2.469,5	6.880,8	4.375,5	4.441,2
A. "	7.576,3	11.304,3	7.050,5	6.139,7	5.073,5	5.459,8	4.757,2	4.317,2	2.469,5	6.910,5	4.375,5	4.984,2
S. "	7.600,2	11.304,3	7.050,5	6.139,7	5.173,9	5.652,8	5.579,3	4.317,2	2.493,4	8.656,5	4.375,5	5.035,5
O. "	7.607,3	11.304,3	7.050,5	6.139,7	5.173,9	5.889,1	5.829,1	4.317,2	2.708,9	9.574,1	4.505,3	5.081,2
N. "	7.727,1	11.304,3	7.226,7	6.139,7	5.633,8	6.247,4	5.874,3	4.317,2	2.798,5	9.574,1	5.013,8	5.156,3
D. "	7.827,7	11.304,3	7.564,4	6.180,0	5.819,7	6.342,5	5.920,9	4.317,2	2.816,0	9.647,9	5.250,8	5.244,1

Periodo	No agropecuarios											
	Madera		Papel y cartón					Productos químicos				
	Muebles, excepto los de mimbre	Varios	Total	Cajas y otros envases de cartón	Celulosa y pasta de madera	Papel, cartón y cartulina	Bolsas y sobres de papel	Total	Aceites vegetales	Alcoholes, destilerías y desnaturalización	Ceras para lustrear	Colores, pinturas y barnices
Indice, base 1956 = 100												
1971	2.318,3	2.385,7	2.370,5	2.647,0	1.020,8	2.588,3	2.061,4	2.160,2	1.503,3	2.397,0	3.820,1	2.139,0
1972	3.945,6	5.379,7	3.839,5	4.191,3	1.400,3	4.344,3	3.070,5	3.399,8	2.332,8	4.024,4	6.794,2	3.390,9
D. 1971	2.786,2	3.310,9	2.855,9	3.152,6	1.116,5	3.148,9	2.517,8	2.456,9	1.566,3	2.606,4	5.340,7	2.565,6
E. 1972	3.066,6	4.117,3	2.987,8	3.306,5	1.116,5	3.327,1	2.517,8	2.676,4	2.116,6	2.847,4	5.340,7	2.736,0
F. "	3.066,6	4.117,3	3.278,9	3.719,2	1.116,5	3.621,0	2.819,0	2.886,9	2.116,6	3.341,7	5.560,3	2.941,9
M. "	3.266,9	4.309,4	3.608,5	4.156,8	1.302,6	3.960,9	3.022,1	2.981,3	1.981,3	3.741,5	5.902,8	2.998,4
A. "	3.801,0	4.892,4	3.708,9	4.235,2	1.456,3	4.073,4	3.063,6	3.140,1	2.158,2	3.741,5	6.697,9	3.056,6
M. "	3.801,0	4.892,4	3.807,5	4.235,2	1.456,3	4.256,3	3.063,6	3.222,8	2.158,2	3.786,5	6.697,9	3.230,7
J. "	3.801,0	5.331,0	3.866,3	4.235,2	1.456,3	4.360,7	3.084,6	3.369,2	2.352,3	4.017,9	6.697,9	3.381,4
J. "	3.801,0	5.675,0	3.896,7	4.235,2	1.456,3	4.417,2	3.084,6	3.470,2	2.265,5	4.306,8	7.210,3	3.457,6
A. "	3.801,0	5.675,0	4.010,6	4.286,3	1.456,3	4.578,8	3.207,0	3.622,9	2.457,6	4.559,3	7.210,3	3.580,8
S. "	4.735,6	6.238,5	4.117,6	4.414,1	1.456,3	4.719,6	3.218,7	3.721,8	2.368,5	4.501,3	7.210,3	3.718,6
O. "	4.735,6	6.436,0	4.198,0	4.490,8	1.456,3	4.827,5	3.254,9	3.812,3	2.594,1	4.483,4	7.210,3	3.770,4
N. "	4.735,6	6.436,0	4.242,5	4.490,8	1.456,3	4.910,0	3.254,9	3.865,3	2.551,3	4.483,4	7.895,3	3.872,5
D. "	4.735,6	6.436,0	4.350,9	4.490,8	1.618,1	5.078,9	3.254,9	3.992,4	2.576,0	4.483,4	7.895,3	3.946,5

PRODUCTOS NACIONALES  
Por grupos y subgrupos

Período	No agropecuarios										
	Productos químicos										Derivados del petróleo
	Curtientes	Fósforos	Fungicidas insecticidas y fluidos desinfectantes	Gases comprimidos y licuados	Jabón, excepto el de tocador	Perfumes y artículos para higiene y tocador	Plásticos y polvos de moldeo	Preparaciones farmac. y espec. medicinales	Sustancias explosivas	Sustancias y productos químicos y farmacéuticos no menc. especialmente	
Índice, base 1956 = 100											
1971	2.956,4	2.245,1	1.623,8	3.452,1	3.735,0	2.843,8	1.143,8	1.676,5	1.355,2	1.829,1	2.735,2
1972	4.731,9	3.687,9	1.988,6	4.628,6	5.635,8	4.219,8	1.985,9	2.595,9	2.672,5	3.259,5	4.214,3
D. 1971	3.413,7	2.623,3	1.841,2	3.720,5	4.207,1	3.210,9	1.478,3	1.884,2	1.566,7	2.140,1	2.786,9
E. 1972	3.413,7	2.867,3	1.841,2	4.015,5	4.445,1	3.328,4	1.617,4	1.977,0	1.933,5	2.481,9	3.931,1
F. "	4.270,3	3.269,8	1.841,2	4.199,4	4.657,2	3.517,0	1.723,5	2.069,0	1.997,4	2.774,8	3.931,1
M. "	4.270,3	3.346,8	1.914,8	4.468,0	5.019,5	3.677,7	1.759,0	2.094,9	1.997,4	2.961,2	3.985,6
A. "	4.270,3	3.502,7	2.001,2	4.495,7	5.173,0	3.810,7	1.923,0	2.307,3	2.529,6	3.166,3	4.033,7
M. "	4.270,3	3.581,6	2.001,2	4.516,9	5.227,8	4.105,9	1.947,7	2.383,8	2.529,6	3.206,0	4.059,7
J. "	4.270,3	3.659,5	2.001,2	4.517,3	5.518,4	4.189,8	1.995,3	2.646,1	2.529,6	3.277,1	4.108,3
J. "	4.270,3	3.778,9	2.001,2	4.525,1	6.127,6	4.321,4	2.016,6	2.754,1	2.551,5	3.317,7	4.114,9
A. "	4.980,9	3.815,5	2.001,2	4.579,4	6.237,5	4.521,1	2.033,5	2.846,8	2.822,6	3.365,6	4.114,9
S. "	5.691,7	3.935,3	2.010,4	4.707,3	6.250,4	4.610,1	2.138,8	2.854,6	3.294,7	3.512,3	4.199,3
O. "	5.691,7	4.010,4	2.010,4	4.880,7	6.258,7	4.724,0	2.179,2	2.973,9	3.294,7	3.589,0	4.697,5
N. "	5.691,7	4.206,1	2.119,7	5.091,2	6.289,1	4.795,5	2.231,5	3.000,4	3.294,7	3.669,7	4.697,5
D. "	5.691,7	4.281,7	2.119,7	5.546,7	6.429,9	4.973,1	2.265,7	3.243,5	3.294,7	3.793,5	4.698,9

Período	No agropecuarios												
	Caucho			Cuero			Piedras, vidrio y cerámica						
	Total	Cubiertas y cámaras para auto-motores	Varios	Total	Calzado	Cueros y pieles, curtido, teñido y apresto	Total	Alfarería y cerámica	Artículos de cemento y fibro cemento	Cal	Cemento	Mosaicos	Vidrios cristalería en diversas formas
Índice, base 1956 = 100													
1971	2.322,7	2.452,8	2.113,1	3.603,9	3.974,5	2.945,1	2.607,0	3.040,8	2.274,2	2.335,0	2.556,5	2.871,0	2.498,0
1972	3.703,4	3.992,4	3.237,8	6.820,5	6.778,9	6.894,5	3.777,9	4.196,7	3.700,7	3.454,6	3.634,0	3.811,6	3.810,3
D. 1971	2.638,0	2.821,7	2.342,1	4.563,2	4.736,3	4.255,5	2.874,7	3.303,2	3.005,0	2.593,1	2.704,3	3.033,6	2.785,9
E. 1972	3.041,0	3.235,6	2.727,6	4.950,0	5.331,5	4.271,7	3.147,5	3.480,5	3.172,9	2.787,4	2.901,3	3.477,8	3.158,6
F. "	3.317,0	3.479,6	3.055,0	5.623,5	5.793,1	5.321,9	3.496,4	3.828,6	3.418,3	3.190,4	3.365,2	3.599,7	3.519,8
M. "	3.497,1	3.728,3	3.124,7	5.887,4	6.035,9	5.623,4	3.527,7	3.953,4	3.441,5	3.262,4	3.390,6	3.599,7	3.521,3
A. "	3.722,7	4.026,7	3.232,9	6.160,0	6.189,7	6.107,2	3.570,5	4.004,3	3.660,6	3.275,2	3.390,6	3.700,7	3.521,3
M. "	3.728,0	4.026,7	3.246,7	6.199,2	6.250,9	6.107,2	3.607,6	4.020,8	3.660,6	3.350,6	3.454,1	3.700,7	3.562,9
J. "	3.728,0	4.026,7	3.246,7	6.410,4	6.449,4	6.341,1	3.683,6	4.153,2	3.714,2	3.350,6	3.454,1	3.793,4	3.710,5
J. "	3.743,5	4.026,7	3.287,2	6.490,0	6.449,4	6.562,1	3.760,7	4.351,6	3.718,8	3.368,4	3.454,1	3.844,6	3.864,1
A. "	3.839,3	4.177,7	3.294,1	7.282,2	7.242,3	7.353,2	3.832,0	4.351,7	3.733,2	3.520,9	3.530,4	3.844,6	4.003,4
S. "	3.839,3	4.177,7	3.294,1	7.592,0	7.253,1	8.194,4	3.897,6	4.426,8	3.857,7	3.642,2	3.651,1	3.844,6	4.003,4
O. "	3.910,6	4.273,6	3.325,8	7.959,1	7.747,0	8.336,3	4.099,8	4.482,9	3.972,7	3.723,0	4.105,7	3.941,2	4.109,8
N. "	3.988,7	4.364,7	3.382,9	8.487,6	8.293,4	8.832,9	4.323,3	4.614,8	4.017,1	3.905,2	4.455,2	4.153,4	4.319,0
D. "	4.085,4	4.364,7	3.635,4	8.804,7	8.311,2	9.682,0	4.387,9	4.691,7	4.041,0	4.079,3	4.455,2	4.239,6	4.429,4

Por grupos y subgrupos

Periodo	No agropecuarios									
	Metales, excluida maquinaria									
	Total	Alambre, trefilado, galvanizado y otros operaciones	Art. h <sup>o</sup> con o sin parte de otros metales no mencionados especialmente	Articulos de hojalata, hierro, cinc, etc., incluido fabricacion de envases	Articulos rurales	Básculas y balanzas	Bulones, tornillos, clavos, remaches	Cajas fuertes y muebles metálicos	Camas de hierro y bronce y elásticos	Caños de hierro y acero
	Indice, base 1956 = 100									
1971	2.648,4	2.851,1	2.454,9	3.036,7	3.391,5	2.830,2	2.878,8	2.283,1	2.889,0	2.552,0
1972	4.448,1	4.839,6	3.648,3	5.568,7	5.916,6	4.259,6	5.127,6	3.237,7	4.835,6	4.529,0
D. 1971	3.229,5	3.683,0	2.664,5	4.311,0	4.278,1	3.117,3	3.796,9	2.363,0	3.464,2	3.284,9
E. 1972	3.611,0	3.788,8	3.009,0	4.638,8	5.043,5	3.522,9	4.612,5	2.722,2	4.192,2	3.516,5
F. "	3.841,0	4.352,4	3.114,6	4.751,3	5.331,9	3.614,4	4.612,5	2.844,5	4.192,2	3.977,8
M. "	4.025,3	4.550,3	3.243,2	4.787,1	5.661,8	3.702,2	4.775,2	3.022,6	4.434,0	4.179,9
A. "	4.247,0	4.607,1	3.409,8	5.150,7	5.805,1	4.128,1	4.937,7	3.174,7	4.724,0	4.251,6
M. "	4.311,0	4.607,5	3.555,2	5.379,6	5.989,8	4.152,9	4.943,1	3.080,0	4.724,0	4.251,6
J. "	4.377,9	4.653,1	3.644,4	5.766,1	5.989,8	4.176,3	4.880,0	3.171,9	4.731,0	4.302,8
J. "	4.543,5	5.057,7	3.783,7	5.766,1	5.989,8	4.411,9	5.020,9	3.214,9	4.774,8	4.701,6
A. "	4.641,6	5.057,7	3.783,7	5.844,0	5.993,9	4.411,9	5.355,4	3.344,1	5.012,7	4.734,7
S. "	4.718,1	5.164,8	3.879,4	5.919,4	6.218,3	4.687,4	5.388,6	3.430,3	5.117,8	4.778,8
O. "	4.893,1	5.412,0	3.994,5	6.006,9	6.219,4	4.735,5	5.580,7	3.615,6	5.292,6	5.167,3
N. "	5.029,1	5.412,0	4.150,6	6.373,5	6.297,4	4.736,0	5.632,8	3.615,6	5.376,7	5.167,3
D. "	5.136,4	5.412,0	4.212,1	6.440,3	6.457,8	4.835,4	5.791,9	3.615,6	5.455,6	5.318,7

Periodo	No agropecuarios									
	Metales, excluida maquinaria						Vehículos y maquinarias, excluida la eléctrica			
	Cobre, bronce y otros metales no ferrosos, fundición y elaboración en diversas formas	Cocinas y otros artículos análogos excl. los eléctricos	Herrajes y guarn. p/puertas, ventanas, muebles	H <sup>o</sup> , a <sup>o</sup> y otros metales fund. y elab. en forma y art. div.	Plomo estaño y otros metales no ferrosos, exclusión de cobre y bronce	Plomo estaño y otros metales no ferrosos, fundición de sus minerales	Total	Bicicletas, motocicletas, triciclos; constr. armado y reparación	Maq. mot. excl. eléctrica constr. armado y reparación	Tall. mec. p/aut. ómnibus, micros y fabric. repuestos
	Indice, base 1956 = 100									
1971	2.368,5	2.417,1	4.180,3	2.744,1	2.641,6	1.929,1	2.188,6	1.488,0	2.807,4	1.715,5
1972	3.697,3	3.901,7	7.402,1	5.020,1	4.280,0	2.907,5	3.726,8	2.625,9	4.938,5	2.781,2
D. 1971	2.743,2	2.885,0	4.910,4	3.441,9	3.249,4	2.124,9	2.569,1	1.636,7	3.313,7	2.006,1
E. 1972	2.865,7	3.039,3	5.377,6	4.000,9	3.685,2	2.436,3	2.841,9	1.744,3	3.575,5	2.300,0
F. "	3.119,5	3.602,6	5.746,7	4.225,4	3.781,4	2.436,3	2.990,8	1.913,2	3.781,0	2.399,6
M. "	3.190,3	3.694,4	6.193,5	4.551,5	3.909,8	2.700,0	3.232,1	2.128,1	4.171,9	2.516,3
A. "	3.566,4	3.780,4	7.417,1	4.748,0	4.167,1	2.889,7	3.453,2	2.580,5	4.524,5	2.610,0
M. "	3.591,1	3.823,8	7.546,2	4.787,1	4.245,0	2.912,5	3.567,7	2.652,2	4.777,2	2.610,7
J. "	3.652,7	3.830,8	7.684,3	4.816,5	4.269,0	2.948,7	3.702,9	2.927,2	4.781,2	2.846,9
J. "	3.671,3	3.980,5	7.805,9	5.160,6	4.280,4	2.948,7	3.850,4	2.927,2	5.053,9	2.899,1
A. "	3.939,8	4.080,7	7.828,4	5.293,3	4.295,5	2.948,7	3.968,4	2.927,2	5.309,9	2.908,9
S. "	4.055,8	4.082,1	7.830,6	5.340,6	4.440,4	3.033,1	4.070,5	2.927,2	5.515,0	2.931,1
O. "	4.228,2	4.082,1	8.121,3	5.623,5	4.643,0	3.061,2	4.187,5	2.927,2	5.711,3	2.989,4
N. "	4.234,7	4.384,6	8.580,7	5.746,7	4.746,1	3.144,6	4.381,9	2.927,2	5.992,5	3.124,3
D. "	4.252,7	4.439,5	8.692,8	5.939,0	4.897,2	3.431,0	4.474,3	2.927,2	6.068,1	3.237,5

PRODUCTOS NACIONALES  
Por grupos y subgrupos

Período	No agropecuarios									
	Máquinas y aparatos eléctricos						Productos de la industria extractiva			
	Total	Acumuladores, pilas y baterías	Artículos y aparatos diversos para electricidad	Lámparas y tubos para electricidad	Motores eléctricos, construcción y reparación, incluso la fabricación de repuestos	Radiofonía, telefonía, telegrafía y televisión	Total	Piedras, mármoles, arena y materiales para construcción	Combustibles minerales sólidos	Sal
Índice, base 1956 = 100										
1971	1.714,4	2.088,1	1.559,9	2.938,5	1.619,1	2.041,9	2.171,6	2.131,3	2.445,0	2.426,0
1972	2.869,1	3.219,6	2.459,5	5.502,4	2.697,0	4.154,1	3.487,9	3.363,6	4.326,4	4.276,4
D. 1971	2.006,4	2.313,2	1.749,2	3.808,7	1.945,5	2.706,5	2.487,1	2.453,2	2.573,9	2.809,1
E. 1972	2.248,8	2.508,9	2.002,9	4.009,3	2.103,2	2.987,3	3.237,8	3.212,2	3.589,5	3.266,1
F. "	2.433,7	2.659,2	2.201,2	4.433,4	2.217,3	3.132,2	3.309,9	3.265,9	3.589,5	3.602,2
M. "	2.616,6	3.187,5	2.269,9	4.965,1	2.433,0	3.555,1	3.359,1	3.265,9	4.130,2	3.844,1
A. "	2.786,6	3.189,4	2.416,8	5.552,2	2.728,7	3.762,2	3.371,4	3.265,9	4.184,5	3.965,1
M. "	2.823,8	3.212,9	2.441,7	5.720,1	2.729,8	3.861,8	3.260,9	3.112,5	4.184,5	4.260,7
J. "	2.887,3	3.249,6	2.454,3	5.720,1	2.729,8	4.225,2	3.264,5	3.112,5	4.248,7	4.260,7
J. "	2.937,6	3.262,4	2.456,3	5.937,8	2.746,1	4.506,9	3.274,4	3.112,5	4.403,2	4.274,2
A. "	2.978,1	3.317,1	2.472,9	5.937,8	2.846,8	4.615,8	3.715,3	3.603,2	4.459,8	4.435,5
S. "	3.073,1	3.323,2	2.583,6	5.937,8	2.862,3	4.759,2	3.715,3	3.603,2	4.459,8	4.435,5
O. "	3.163,9	3.481,0	2.692,0	5.937,8	2.879,4	4.798,4	3.732,3	3.603,2	4.614,3	4.543,0
N. "	3.219,0	3.605,7	2.738,0	5.937,8	3.037,5	4.798,4	3.786,4	3.603,2	5.026,3	4.946,2
D. "	3.260,0	3.637,9	2.784,3	5.937,8	3.049,6	4.847,1	3.827,2	3.603,2	5.026,3	5.483,9

PRODUCTOS IMPORTADOS

Por grupos

Período	No agropecuarios							
	Nivel general	Alimentos y bebidas	Madera	Papel y cartón	Productos químicos	Caucho	Metales, excluida maquinaria	Productos de la industria extractiva
	Índice, base 1956 = 100							
1971	2.860,7	2.473,6	3.296,5	1.730,7	2.447,1	2.471,4	2.858,7	5.183,7
1972	5.739,9	5.298,2	7.248,8	3.069,1	4.579,9	5.183,9	6.079,5	5.946,3
D. 1971	3.780,5	3.111,9	5.226,0	2.453,3	2.965,6	4.414,5	3.661,6	5.310,0
E. 1972	4.187,0	3.528,0	5.425,5	2.678,7	3.178,3	4.475,8	4.385,2	5.310,0
F. "	4.372,9	3.733,2	5.638,3	2.785,3	3.397,2	4.475,8	4.590,0	5.310,0
M. "	4.794,1	3.818,8	5.893,8	2.778,8	4.300,2	4.680,1	5.218,6	5.310,0
A. "	5.274,7	4.752,2	6.677,3	3.016,9	4.568,0	5.109,3	5.390,8	5.662,4
M. "	5.373,7	4.812,0	6.677,3	3.049,1	4.667,0	5.109,3	5.600,5	5.662,4
J. "	5.547,0	4.945,3	6.713,0	3.049,1	4.717,9	5.493,6	5.942,2	5.662,4
J. "	5.650,6	5.081,6	6.720,3	3.049,1	4.745,7	5.432,3	6.090,8	6.058,0
A. "	6.107,6	6.077,1	7.088,5	3.106,7	4.918,0	4.962,2	6.583,1	6.137,6
S. "	6.571,6	6.559,0	8.500,0	3.328,9	5.005,0	5.003,1	6.870,4	6.261,2
O. "	6.825,0	6.676,4	8.893,6	3.328,9	5.102,4	5.493,6	7.208,4	6.508,9
N. "	7.021,7	6.785,2	9.345,3	3.328,9	5.139,5	5.963,6	7.386,4	6.736,3
D. "	7.153,0	6.814,7	9.412,0	3.328,9	5.219,7	6.006,6	7.686,2	6.736,3

## ANALISIS RETROSPECTIVO

Período	Nivel general	Nacional			Importado	
		Total	Agropecuario	No agropecuario		
Indice, base 1956 = 100						
Octubre	1970	2.735,2	2.746,9	3.067,3	2.623,5	2.500,1
Noviembre	"	2.782,6	2.796,5	3.143,6	2.662,8	2.504,7
Diciembre	"	2.834,5	2.850,5	3.240,3	2.700,4	2.513,3
Octubre	1971	3.828,7	3.867,7	4.493,5	3.626,8	3.045,4
Noviembre	"	3.915,6	3.937,1	4.557,9	3.698,0	3.483,0
Diciembre	"	4.200,6	4.221,2	5.192,5	3.847,3	3.780,5
Octubre	1972	7.026,8	7.036,0	9.407,8	6.122,8	6.825,0
Noviembre	"	7.153,0	7.158,6	9.472,4	6.267,7	7.021,7
Diciembre	"	7.392,4	7.403,4	9.729,8	6.507,7	7.153,0

## VARIACIONES PORCENTUALES

(Corresponden a la relación entre cada período y el inmediato anterior)

Octubre	1970	+ 4,2	+ 4,3	+ 3,2	+ 4,9	+ 0,9
Noviembre	"	+ 1,7	+ 1,8	+ 2,5	+ 1,5	+ 0,2
Diciembre	"	+ 1,9	+ 1,9	+ 3,1	+ 1,4	+ 0,3
Octubre	1971	- 0,1	- 0,2	- 1,5	+ 0,5	+ 1,3
Noviembre	"	+ 2,3	+ 1,8	+ 1,4	+ 2,0	+ 14,4
Diciembre	"	+ 7,3	+ 7,2	+ 13,9	+ 4,0	+ 8,5
Octubre	1972	+ 3,3	+ 3,2	+ 3,8	+ 2,9	+ 3,9
Noviembre	"	+ 1,8	+ 1,7	+ 0,7	+ 2,4	+ 2,9
Diciembre	"	+ 3,3	+ 3,4	+ 2,7	+ 3,8	+ 1,9

(Corresponden a la relación entre cada período y el correlativo al año anterior)

Octubre	1970	+ 21,4	+ 21,4	+ 24,0	+ 20,2	+ 21,5
Noviembre	"	+ 23,6	+ 23,9	+ 28,6	+ 21,8	+ 18,7
Diciembre	"	+ 26,7	+ 27,2	+ 35,2	+ 23,8	+ 18,2
Octubre	1971	+ 40,0	+ 40,8	+ 46,5	+ 38,2	+ 21,8
Noviembre	"	+ 40,7	+ 40,8	+ 45,0	+ 38,9	+ 39,1
Diciembre	"	+ 48,2	+ 48,1	+ 60,2	+ 42,5	+ 50,4
Octubre	1972	+ 83,5	+ 81,9	+ 109,4	+ 68,8	+ 124,1
Noviembre	"	+ 82,7	+ 81,8	+ 107,8	+ 69,5	+ 101,6
Diciembre	"	+ 76,0	+ 75,4	+ 102,7	+ 69,1	+ 89,2

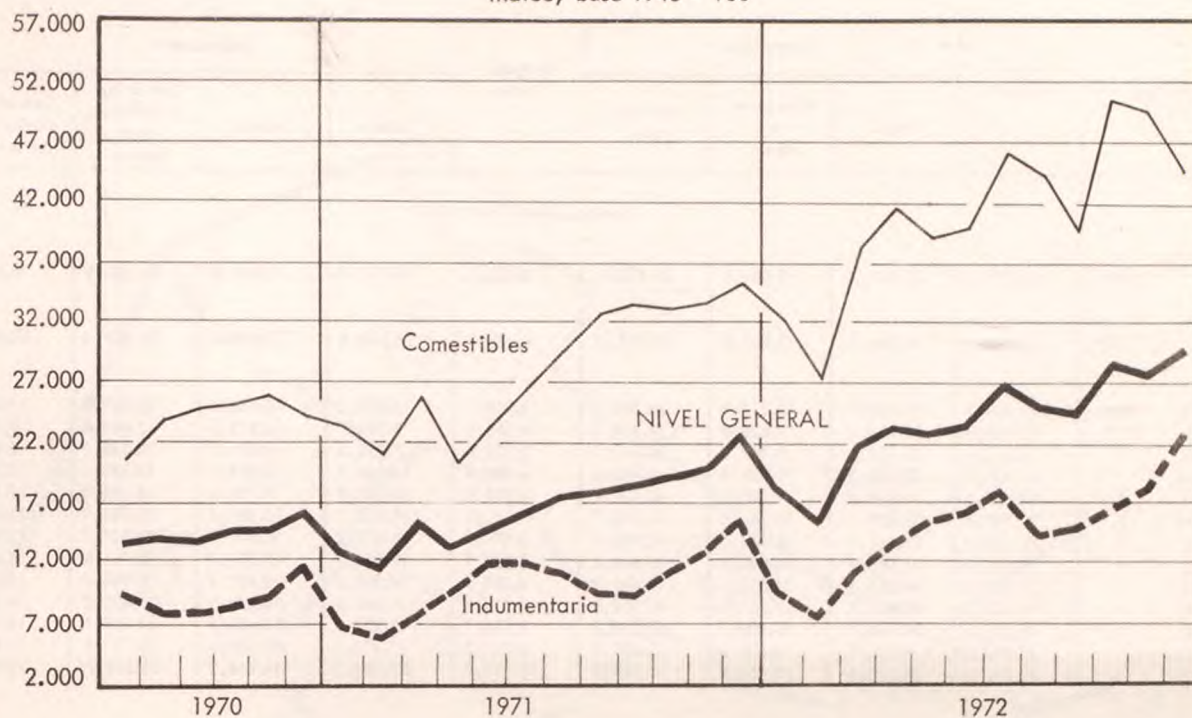


II - COMERCIO MINORISTA

## MONTO DE LAS VENTAS

## Capital Federal

Indice, base 1946 = 100



Rubro	Período					Variaciones
	1972 *				1971	1972 1971
	Octubre	Noviembre	Diciembre	Año	Año	
	Indice, base 1946 = 100					%
NIVEL GENERAL . . . . .	28.136,0	27.994,8	29.592,9	23.801,1	16.374,0	+ 45,4
Grandes tiendas . . . . .	8.586,7	6.575,3	10.775,9	6.222,8	3.037,6	+ 104,9
Indumentaria . . . . .	16.377,6	17.803,2	22.960,7	14.798,3	10.237,0	+ 44,6
Artículos para el hogar . . . . .	22.014,6	21.425,8	27.822,2	19.723,2	14.283,1	+ 38,1
Farmacia y perfumería . . . . .	22.936,6	23.144,7	26.273,6	19.570,2	12.923,9	+ 51,4
Librería, papelería y juguete- ría . . . . .	11.567,0	11.509,6	15.204,6	12.106,8	9.867,8	+ 22,7
Joyería y relojería . . . . .	6.516,5	6.220,4	11.118,5	5.788,4	4.030,4	+ 43,6
Comestibles . . . . .	50.318,0	49.568,5	44.305,6	41.044,5	27.897,4	+ 47,1



## MONTO DE LAS VENTAS

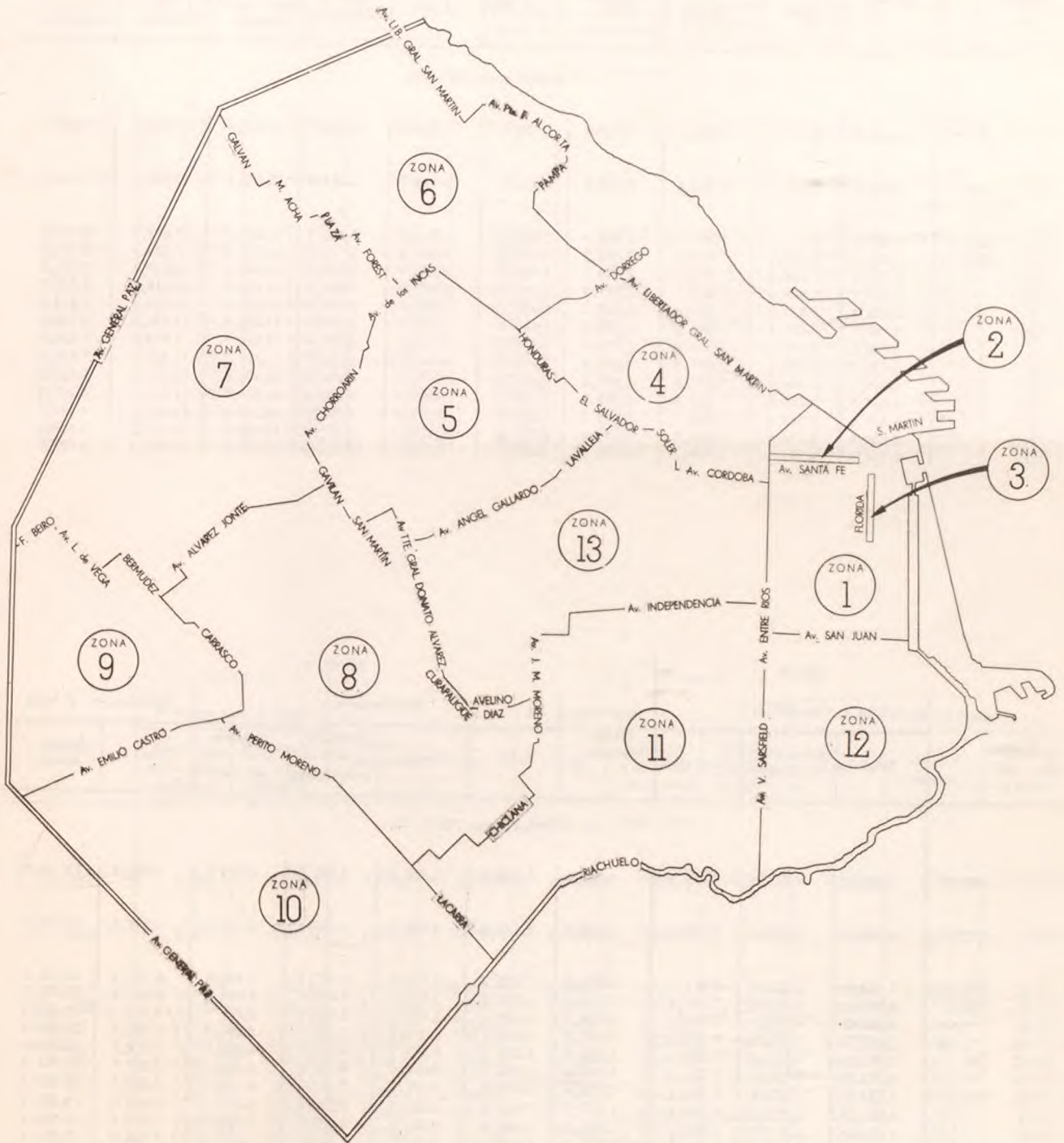
## Capital Federal

Período	Nivel general	Comestibles			Grandes tiendas	Indumentaria			
		Total	Almacenes y afines	Venta de carne		Total	Tiendas	Sastrerías y artículos para hombre	Calzado y artículos de cuero
Índice, base 1946 = 100									
1971	16.374,0	27.897,4	9.634,4	29.403,7	3.037,6	10.237,0	7.342,5	14.522,9	9.202,6
1972*	23.801,1	41.044,5	13.883,6	43.292,0	6.222,8	14.798,3	10.218,7	21.467,4	13.496,3
D. 1971	22.233,1	35.035,7	16.219,5	36.592,5	6.319,2	15.319,1	10.418,6	22.089,9	15.006,6
E. 1972	17.927,6	32.464,6	9.626,8	34.354,4	4.098,6	9.329,7	6.913,0	12.645,6	9.238,0
F. "	15.167,6	27.124,8	9.167,6	28.610,7	3.322,0	7.852,5	5.891,5	10.168,1	8.883,9
M. "	21.502,0	38.283,5	11.937,9	40.463,6	3.586,3	11.338,8	8.869,4	14.380,1	12.262,1
A. "	23.235,5	41.661,4	11.858,1	44.127,7	4.424,0	13.233,0	9.705,3	18.392,0	12.159,6
M. "	22.981,8	38.889,1	12.767,5	41.050,7	7.113,8	15.418,1	10.589,4	22.786,9	13.052,3
J. "	23.140,9	39.841,1	13.748,5	42.000,2	5.597,9	16.072,3	10.947,9	24.201,7	12.649,9
J. "	26.561,3	46.065,2	14.896,5	48.644,4	8.834,1	17.844,5	13.002,2	25.164,8	15.667,7
A. "	25.024,4	44.026,6	14.653,6	46.457,2	6.235,1	14.303,6	9.857,9	20.748,6	13.126,6
S. "	24.348,1	39.985,7	14.701,9	42.077,8	5.524,3	15.045,0	10.574,0	21.332,2	14.432,4
C. " *	28.136,0	50.318,0	14.339,2	53.295,3	8.586,7	16.377,6	11.122,7	24.163,1	14.493,5
N. " *	27.994,8	49.568,5	15.454,2	52.391,5	6.575,3	17.803,2	10.687,4	28.111,6	15.958,4
D. " *	29.592,9	44.305,6	23.450,9	46.031,0	10.775,9	22.960,7	14.464,7	35.513,7	20.031,4

Período	Artículos para el hogar					Farmacia y perfumería			Librería, papelería y juguetería	Joyería y relojería
	Total	Bazar y menaje	Electricidad, radio y discos	Ferretería y afines	Mueblería y tapicería	Total	Farmacia	Perfumería		
Índice, base 1946 = 100										
1971	14.283,1	15.208,1	32.158,4	18.864,2	10.585,4	12.923,9	11.465,1	18.070,9	9.867,8	4.030,4
1972*	19.723,2	22.004,9	39.476,8	26.855,5	13.833,5	19.570,2	16.766,5	29.462,2	12.106,8	5.788,4
D. 1971	21.734,2	28.787,5	57.184,3	20.903,8	14.392,6	17.207,2	14.242,0	27.669,1	11.858,8	7.821,4
E. 1972	14.997,9	14.940,8	39.294,1	20.083,7	11.442,5	15.006,5	12.812,5	22.747,5	8.129,6	4.265,2
F. "	12.929,8	13.335,5	30.162,5	17.197,8	9.798,5	14.469,1	12.015,3	23.126,5	6.810,7	3.759,1
M. "	17.424,5	19.505,2	30.648,3	24.813,1	12.001,3	16.050,6	13.842,0	23.842,8	19.864,8	4.501,2
A. "	18.443,3	20.950,1	30.749,7	26.104,0	12.641,2	16.844,8	14.947,4	23.539,3	15.932,2	4.433,3
M. "	18.945,0	20.019,2	33.376,3	29.153,1	13.080,5	17.084,2	15.109,0	24.052,9	12.072,4	4.887,4
J. "	17.896,5	19.059,2	36.870,2	26.702,3	12.240,9	17.984,0	15.982,4	25.046,1	10.554,4	4.925,7
J. "	19.835,3	21.035,0	41.323,9	28.937,3	13.871,7	21.489,5	18.008,6	33.771,1	10.435,1	6.905,3
A. "	21.657,2	22.678,5	40.674,1	28.335,4	16.966,5	19.778,0	17.500,9	27.812,0	11.654,9	5.337,3
S. "	23.286,7	23.903,6	39.938,9	31.178,2	18.567,5	23.780,7	20.929,3	33.841,0	11.546,8	6.591,6
C. " *	22.014,6	25.306,7	44.605,7	31.465,6	14.231,7	22.936,6	19.223,8	36.036,2	11.567,0	6.516,5
N. " *	21.425,8	23.597,8	41.464,3	29.959,0	15.036,7	23.144,7	19.254,4	36.870,8	11.509,6	6.220,4
D. " *	27.822,2	39.727,6	64.613,3	28.336,9	16.123,3	26.273,6	21.572,3	42.860,7	15.204,6	11.118,5

# MONTO DE LAS VENTAS

Capital Federal, por zonas



MONTO DE LAS VENTAS  
Capital Federal, por zonas

Período	Nivel general	ZONA 1				Artículos para el hogar				
		Indumentaria				Total	Bazar y menaje	Electricidad, radio y discos	Ferretería y afines	Mueblería y tapicería
		Total	Tiendas	Sastrerías y artículos para hombre	Calzado y artículos de cuero					
Indice, base 1950 = 100										
1971	4.154,9	2.501,3	1.082,1	4.119,3	1.898,5	5.721,3	4.762,7	9.459,1	7.133,6	3.329,3
1972 *	5.959,8	3.679,2	1.530,6	6.148,5	2.636,9	8.368,9	6.464,5	15.243,1	10.324,4	4.166,3
D. 1971	6.807,8	3.663,1	1.419,1	6.186,9	2.938,0	9.255,7	9.830,1	16.689,7	7.693,3	4.177,9
E. 1972	4.247,9	2.115,2	919,6	3.445,3	1.825,5	6.403,8	3.122,0	12.749,2	7.524,9	3.395,1
F. "	3.572,6	1.725,9	873,9	2.640,7	1.735,3	4.685,1	2.810,3	8.440,5	6.049,1	2.731,8
M. "	4.915,1	2.658,8	1.464,7	3.977,2	2.434,9	6.695,8	5.864,4	10.633,4	10.018,7	3.723,0
A. "	5.190,1	3.250,5	1.430,6	5.329,2	2.451,7	7.363,7	6.777,9	11.860,8	10.065,1	4.012,1
M. "	5.768,1	4.002,7	1.668,5	6.787,2	2.626,5	8.280,0	6.251,9	14.435,9	12.686,0	4.140,5
J. "	5.958,3	4.175,5	1.508,4	7.192,3	2.775,7	7.736,5	5.293,4	14.695,9	9.985,3	3.626,8
J. "	6.438,2	4.396,6	2.071,7	7.092,5	3.112,5	8.960,9	5.764,9	17.714,1	11.608,1	3.948,9
A. "	6.246,5	3.460,2	1.494,9	5.691,6	2.686,3	9.610,8	6.610,3	18.288,7	9.742,0	5.060,3
S. "	6.665,8	3.789,8	1.612,5	6.293,5	2.725,1	10.389,1	7.055,6	18.372,3	11.860,4	6.209,1
C. " *	6.529,1	4.043,3	1.559,1	6.895,0	2.860,9	9.735,4	7.093,1	18.346,4	12.796,5	4.471,7
N. " *	6.750,8	4.736,7	1.654,2	8.327,4	2.925,8	9.170,3	7.573,2	16.528,9	10.861,2	4.539,2
D. " *	9.234,6	5.795,1	2.109,5	10.110,8	3.483,2	11.396,1	13.356,8	20.850,8	10.695,4	4.087,9

Período	ZONA 1			Nivel general	ZONA 2					
	Comestibles				Indumentaria			Artículos para el hogar		
	Total	Almacenes y afines	Carnicerías		Total	Tiendas	Sastrerías y artículos para hombre	Calzado y artículos de cuero	Total	Bazar y menaje
Indice, base 1950 = 100										
1971	4.549,7	4.211,6	7.758,9	4.753,4	5.265,4	4.824,7	8.553,0	4.737,5	3.759,4	15.558,9
1972 *	6.365,3	6.082,8	9.046,0	6.202,2	6.543,6	6.227,0	8.669,6	6.353,7	5.539,5	22.708,7
D. 1971	7.854,9	7.743,6	8.911,6	6.956,7	7.085,3	6.164,7	11.877,7	7.648,4	6.707,2	34.996,8
E. 1972	4.681,4	4.368,8	7.648,4	3.673,0	4.013,6	3.913,5	4.623,1	4.003,7	3.011,8	10.773,9
F. "	4.369,0	4.005,0	7.823,8	3.154,2	3.376,1	3.300,7	4.367,9	2.941,1	2.723,4	10.059,1
M. "	5.652,7	5.276,3	9.225,2	5.491,7	5.958,1	6.350,9	4.449,1	5.287,8	4.586,3	21.290,6
A. "	5.465,5	5.031,4	9.585,8	6.088,9	6.514,5	6.504,1	6.121,0	6.880,0	5.262,7	24.729,6
M. "	5.721,0	5.351,4	9.228,4	6.308,4	6.838,2	6.602,0	8.257,6	6.830,4	5.279,9	20.237,9
J. "	6.334,0	6.021,1	9.303,1	5.922,4	6.105,4	5.546,3	9.377,1	6.157,3	5.567,3	19.827,2
J. "	6.597,0	6.282,6	9.580,9	6.541,1	7.122,5	6.867,0	9.304,4	6.595,2	5.412,5	18.567,2
A. "	6.507,0	6.243,7	9.005,9	6.287,4	6.258,5	5.934,0	8.608,7	5.926,3	6.343,4	25.209,3
S. "	6.794,9	6.570,8	8.921,7	7.136,6	7.179,1	7.130,8	7.903,1	6.829,3	7.054,0	27.326,3
O. " *	6.647,3	6.410,3	8.996,1	7.538,1	8.149,9	7.903,8	10.268,3	7.628,3	6.350,6	25.800,1
N. " *	6.946,0	6.669,7	9.567,9	7.190,0	7.697,3	7.030,3	11.899,1	7.519,9	6.205,1	26.085,3
D. " *	10.667,8	10.763,0	9.764,4	9.094,9	9.310,1	7.640,7	18.855,1	9.645,2	8.677,2	42.598,4

MONTO DE LAS VENTAS  
Capital Federal, por zonas

23

Período	ZONA 2		Nivel general	ZONA 3				Artículos para el hogar	
	Artículos para el hogar			Indumentaria				Total	Bazar y menaje
	Electricidad, radio y discos	Mueblería y tapicería		Total	Tiendas	Sastrerías y artículos para hombre	Calzado y artículos de cuero		
Índice, base 1950 = 100									
1971	1.589,2	2.762,8	3.275,1	3.863,5	2.461,8	7.119,4	2.538,0	2.132,8	2.028,2
1972 *	1.876,4	4.636,1	5.303,7	6.275,0	4.367,9	10.566,0	4.580,0	3.418,3	3.736,5
D. 1971	2.018,6	3.761,3	7.139,6	8.868,6	3.798,9	19.840,3	4.702,0	3.783,4	4.316,2
E. 1972	1.381,9	2.575,2	3.373,0	3.808,5	2.979,3	5.987,6	2.827,1	2.527,7	2.772,6
F. "	1.260,7	2.226,6	3.036,6	3.544,7	2.536,7	5.269,0	3.073,0	2.050,2	2.471,6
M. "	1.455,3	3.239,1	3.909,4	4.553,2	3.037,6	7.202,6	3.799,6	2.659,7	2.616,6
A. "	1.614,6	3.691,8	4.623,3	5.485,2	4.442,1	8.572,4	3.980,5	2.950,1	2.884,3
M. *	1.753,2	4.855,7	5.501,2	6.607,2	5.461,2	10.900,9	4.250,3	3.354,3	3.216,4
J. "	1.744,6	5.661,0	5.249,9	6.125,8	4.384,0	10.747,5	4.029,4	3.549,6	2.915,9
J. "	1.922,2	5.459,9	6.517,1	7.775,0	6.262,9	12.314,5	5.543,5	4.075,2	3.257,1
A. "	2.036,7	5.655,3	5.760,4	6.445,3	3.726,5	11.938,1	4.516,0	4.431,0	3.112,9
S. "	2.149,9	6.613,5	5.581,0	6.384,9	4.133,1	10.410,4	5.195,7	4.020,4	3.390,7
O. " *	2.201,3	5.326,9	6.187,6	7.417,2	5.008,6	12.874,4	5.246,9	3.800,6	3.399,4
N. " *	2.008,5	5.110,5	6.201,7	7.747,9	4.820,6	13.333,1	5.927,3	3.200,3	2.988,2
D. " *	2.988,1	5.217,4	7.603,5	9.405,3	5.621,6	17.241,8	6.570,2	4.399,9	5.232,2

Período	ZONA 3		Nivel general	ZONA 4				Artículos para el hogar		
	Artículos para el hogar			Indumentaria				Total	Bazar y menaje	Electricidad, radio y discos
	Electricidad, radio y discos	Mueblería y tapicería		Total	Tiendas	Sastrerías y artículos para hombre	Calzado y artículos de cuero			
Índice, base 1950 = 100										
1971	3.308,1	1.946,6	5.276,8	7.545,8	7.110,8	8.256,3	7.695,6	5.047,3	3.732,1	21.641,4
1972 *	5.599,2	3.088,2	6.974,8	10.258,6	9.568,6	11.005,7	11.429,1	6.778,4	4.988,7	31.218,9
D. 1971	6.533,2	3.015,0	7.950,9	12.325,5	10.083,9	15.567,0	14.129,1	8.026,1	6.650,3	37.319,3
E. 1972	3.145,1	2.301,6	5.140,4	6.689,1	5.851,0	7.909,7	7.342,3	5.589,2	3.192,3	25.500,7
F. "	3.876,0	1.511,0	4.166,4	5.020,0	4.359,7	6.178,2	-5.051,1	4.436,4	1.142,7	19.637,2
M. "	5.399,9	2.139,8	5.735,8	7.760,6	7.351,9	7.624,9	9.874,3	5.653,6	4.687,5	27.750,8
A. "	5.167,2	2.542,6	6.769,2	9.883,1	9.812,0	9.255,6	11.734,3	6.621,3	5.011,9	29.353,1
M. "	5.735,4	2.945,5	6.697,7	10.077,7	10.290,7	9.600,2	10.322,3	5.749,8	4.658,5	28.108,7
J. "	5.957,5	3.347,7	7.177,6	11.242,7	10.494,6	13.194,2	9.708,3	5.944,0	4.468,0	32.904,5
J. "	7.101,7	3.830,7	7.324,9	11.107,0	10.457,6	12.360,5	10.857,5	6.852,5	5.243,3	33.807,6
A. "	6.490,9	4.590,4	7.048,2	9.101,5	8.919,4	9.429,9	9.088,0	7.668,7	5.367,2	33.662,1
S. "	6.053,1	3.890,5	7.096,0	10.331,4	9.895,2	10.953,4	10.704,4	7.726,0	5.279,6	36.146,4
O. " *	5.915,3	3.556,8	7.415,0	11.644,8	11.429,8	11.106,0	13.904,9	6.918,2	5.853,5	33.997,6
N. " *	4.784,1	2.979,8	8.401,3	12.321,8	11.521,7	12.377,1	15.671,4	8.336,5	6.169,8	31.771,1
D. " *	7.564,8	3.421,8	10.725,4	17.923,0	14.439,5	22.078,7	22.890,3	9.844,1	8.790,1	41.987,1

MONTO DE LAS VENTAS  
Capital Federal, por zonas

Período	ZONA 4					Nivel general	ZONA 5			
	Artículos para el hogar		Comestibles				Total	Tiendas	Sastrerías y artículos de cuero	Calzado y artículos de cuero
	Ferretería y afines	Mueblería y tapicería	Total	Almacenes y afines	Carnicerías					
Índice, base 1950 = 100										
1971	5.435,0	8.730,0	3.663,5	2.745,5	6.248,4	7.049,9	3.172,3	2.467,3	4.689,4	4.242,4
1972 *	6.616,0	11.566,9	4.564,4	3.331,5	8.035,9	10.593,6	4.012,8	2.952,1	6.765,2	5.125,8
D. 1971	6.948,1	13.217,5	4.551,7	3.288,3	8.109,2	11.651,1	4.125,2	2.891,1	6.245,8	6.564,8
E. 1972	5.640,9	10.862,3	3.701,3	2.394,4	7.381,4	8.484,5	3.112,7	2.366,4	5.040,5	3.905,4
F. "	4.497,1	10.940,1	3.360,7	2.384,8	6.108,8	7.673,8	2.926,8	2.068,8	5.647,2	3.304,5
M. "	5.740,1	8.020,9	4.227,7	2.889,0	7.997,2	8.908,8	3.562,9	2.683,1	5.888,6	4.441,0
A. "	7.102,3	10.945,8	4.462,0	3.081,8	8.348,3	9.496,3	3.717,3	2.832,8	5.487,6	5.200,7
M. "	6.510,5	7.771,8	4.632,9	3.249,6	8.528,1	10.047,9	4.147,7	3.020,3	7.007,5	5.400,5
J. "	5.972,8	7.812,0	4.746,4	3.360,9	8.647,4	10.205,6	4.143,6	2.988,9	7.146,1	5.348,9
J. "	6.471,8	10.752,0	4.686,1	3.473,8	8.099,5	11.034,5	4.391,0	3.380,0	7.255,8	5.196,7
A. "	7.339,1	14.246,4	5.126,0	3.610,2	9.394,0	10.771,8	3.900,2	2.950,5	6.893,2	4.338,1
S. "	6.817,4	14.231,4	4.261,5	3.585,8	6.164,1	11.343,8	4.664,7	3.163,7	9.540,1	5.202,6
O. "	7.277,7	9.398,3	4.446,2	3.638,1	6.721,6	11.969,1	4.307,5	3.203,8	7.485,7	5.133,8
N. "	7.805,3	16.908,5	5.428,6	3.854,0	9.862,4	11.312,3	4.217,8	3.203,6	6.370,9	5.788,5
D. "	8.217,4	16.913,8	5.693,6	4.456,2	9.177,8	15.875,2	5.060,9	3.563,4	7.418,8	8.249,0

Período	ZONA 5					Nivel general	ZONA 6				
	Artículos para el hogar			Comestibles			Total	Tiendas			
	Total	Bazar y menaje	Electricidad, radio y discos	Ferretería y afines	Mueblería y tapicería						
Índice, base 1950 = 100											
1971	9.943,2	6.143,8	29.297,2	5.501,2	4.642,0	8.410,8	8.509,1	8.048,9	7.671,5	7.082,9	8.586,1
1972 *	15.760,7	8.750,0	48.547,0	7.756,0	7.467,2	12.760,1	13.685,9	9.352,4	10.042,0	9.043,8	11.190,9
D. 1971	18.011,5	10.762,1	59.425,0	6.268,9	7.353,7	13.876,7	14.577,6	11.296,5	11.243,7	10.474,1	12.609,6
E. 1972	13.007,3	7.819,5	41.813,9	5.974,0	5.037,4	10.082,6	10.102,8	10.008,3	7.616,3	6.454,8	7.764,4
F. "	9.661,9	5.876,9	28.007,4	4.331,8	5.414,3	10.207,2	10.431,6	9.381,4	6.966,4	5.372,7	6.148,1
M. "	11.707,0	7.853,1	30.601,5	6.803,9	6.955,6	11.449,7	11.971,8	9.527,8	9.100,6	8.182,7	9.744,6
A. "	13.021,2	7.432,9	36.186,0	8.380,1	7.015,5	11.963,9	12.635,8	9.490,6	9.589,8	9.054,5	10.945,1
M. "	14.923,4	7.695,3	45.452,0	7.483,8	7.685,8	11.854,8	12.611,0	9.071,3	9.590,6	9.060,4	11.545,8
J. "	14.490,6	7.667,9	42.677,8	7.453,5	8.008,5	12.466,3	13.497,5	8.670,6	10.489,7	9.774,0	12.035,3
J. "	16.214,6	8.793,4	49.373,6	8.289,6	7.960,3	13.241,8	14.396,1	8.993,2	10.939,6	10.998,2	14.167,6
A. "	16.879,3	9.066,8	52.364,5	8.615,8	7.830,3	12.636,5	13.582,5	9.154,6	10.403,0	8.641,0	10.771,2
S. "	17.411,1	8.840,8	54.734,9	8.359,3	8.352,1	13.083,3	13.978,5	9.788,5	10.216,0	8.727,5	11.028,3
O. "	20.871,0	11.019,5	67.894,8	10.110,7	8.420,5	12.880,4	13.895,1	9.146,0	10.688,7	9.341,5	11.786,3
N. "	17.374,6	8.970,1	56.909,5	9.325,2	6.415,9	13.373,2	14.530,9	9.112,1	10.376,3	9.285,0	11.387,3
D. "	23.566,7	13.963,1	76.547,2	7.944,0	10.510,5	19.881,5	22.597,7	9.884,2	17.946,6	13.634,0	16.966,5

ZONA 6

Periodo	Indumentaria		Artículos para el hogar					Comestibles		
	Sastrerías y artículos para hombres	Calzado y artículos de cuero	Total	Bazar y menaje	Electricidad, radio y discos	Ferretería y afines	Mueblería y tapicería	Total	Almacenes y afines	Carnicerías
Indice, base 1950 = 100										
1971	7.573,7	3.752,9	6.260,4	6.178,4	8.133,9	4.242,0	6.259,0	8.910,9	10.222,1	5.485,4
1972 *	9.468,9	4.469,6	8.602,8	9.097,0	7.590,2	5.840,7	8.320,8	11.611,3	13.520,9	6.633,0
D. 1971	12.385,6	4.943,1	10.467,6	11.466,5	9.447,1	5.153,7	9.243,2	12.267,6	14.440,4	6.610,9
E. 1972	7.348,0	3.246,7	6.869,2	7.168,9	5.642,6	4.658,5	7.222,5	8.924,7	9.991,0	6.125,8
F. "	6.572,0	3.031,5	5.867,5	6.061,1	5.564,0	4.304,4	5.877,5	8.802,8	10.027,4	5.599,7
F. "	7.717,0	5.365,8	7.931,5	7.976,6	7.649,7	5.438,7	8.806,3	10.457,5	12.061,8	6.269,8
A. "	10.188,9	4.525,7	7.680,4	7.947,0	7.027,3	5.963,0	7.667,4	11.066,3	12.631,0	6.975,2
M. "	8.695,1	4.330,4	7.462,0	7.381,7	6.953,3	6.110,5	8.515,3	11.185,6	13.069,4	6.276,8
J. "	11.371,7	4.198,1	7.724,2	7.850,2	7.274,4	5.965,6	8.132,0	12.582,6	14.124,3	8.538,2
J. "	10.535,7	4.964,1	8.425,9	8.969,2	7.433,5	6.105,8	7.795,4	12.297,6	14.669,3	6.131,5
A. "	8.552,2	4.439,0	9.032,6	9.662,3	8.005,0	5.944,9	8.376,8	12.520,2	14.782,9	6.631,2
S. "	8.215,6	4.463,4	8.577,0	9.081,4	7.908,7	6.281,1	7.904,2	12.273,1	14.405,1	6.720,9
O. " *	9.146,5	4.580,3	10.099,8	10.762,4	8.160,2	6.189,1	10.112,7	12.051,2	14.170,0	6.534,0
N. " *	10.187,8	4.485,2	9.314,5	9.534,4	8.618,5	6.435,4	9.909,9	11.806,4	13.803,8	6.601,9
D. " *	15.096,1	6.005,1	14.248,9	16.769,1	10.845,0	6.692,5	9.529,8	15.367,6	18.515,3	7.190,6

ZONA 7

Periodo	Nivel general	Indumentaria			Artículos para el hogar					
		Total	Tiendas	Sastrerías y artículos para hombres	Calzado y artículos de cuero	Total	Bazar y menaje	Electricidad, radio y discos	Ferretería y afines	Mueblería y tapicería
Indice, base 1950 = 100										
1971	4.839,4	4.690,2	3.280,8	6.908,4	13.050,9	6.289,6	3.880,7	7.623,2	9.240,7	5.893,9
1972 *	6.844,2	6.635,5	4.589,1	10.005,7	14.244,3	8.251,0	5.205,7	9.032,1	12.119,9	7.754,0
D. 1971	6.852,0	7.172,9	5.120,9	10.340,0	19.511,1	8.262,0	6.014,7	10.989,6	10.562,7	8.277,4
E. 1972	5.816,6	5.422,4	3.760,6	8.642,5	13.671,6	7.525,2	4.403,1	8.845,4	10.803,4	8.063,8
F. "	4.918,7	4.036,5	2.894,7	5.994,4	10.381,6	5.912,8	4.378,8	6.554,3	7.341,9	6.492,4
M. "	5.811,7	5.164,9	4.039,1	7.061,3	11.511,8	7.091,4	4.834,8	6.145,7	9.569,3	7.800,4
A. "	6.235,2	5.567,3	4.088,8	8.212,9	13.490,2	7.786,0	5.051,8	7.104,3	11.325,1	7.596,0
M. "	6.563,9	6.211,9	4.521,7	9.739,3	13.931,3	7.688,7	4.311,8	8.200,4	11.955,8	7.271,9
J. "	6.879,1	6.872,9	4.911,4	11.707,2	13.862,3	8.041,2	4.489,6	8.615,4	12.633,1	7.413,8
J. "	7.085,5	7.226,4	5.625,4	11.063,7	13.219,7	8.251,5	5.075,4	11.048,2	12.253,4	7.262,1
A. "	6.696,2	6.110,5	4.576,0	9.785,7	11.862,1	7.941,9	4.903,3	11.167,9	11.349,8	7.573,5
S. "	7.469,3	6.158,5	4.367,3	10.399,4	13.001,7	9.589,9	5.157,1	10.108,6	15.453,5	8.651,3
O. " *	7.646,6	6.809,1	4.896,7	11.313,2	14.179,5	9.679,5	6.827,9	10.357,1	13.951,4	8.109,8
N. " *	7.712,7	6.780,8	4.723,3	10.825,3	16.841,3	9.337,0	5.318,6	7.937,9	15.331,5	7.796,0
D. " *	9.294,0	9.665,0	6.663,8	15.323,8	24.979,5	10.166,7	7.715,8	12.299,3	13.471,3	9.036,5

MONTO DE LAS VENTAS  
Capital Federal, por zonas

Período	ZONA 7				ZONA 8					Artículos para el hogar	
	Comestibles			Nivel general	Indumentaria				Total	Bazar y menaje	
	Total	Almacenes y afines	Carnicerías		Total	Tiendas	Sastrerías y artículos para hombre	Calzado y artículos de cuero			
Índice, base 1950 = 100											
1971	4.144,4	3.121,3	6.043,0	5.946,2	6.119,6	6.193,4	6.799,6	5.269,9	6.687,2	5.572,4	
1972 *	6.449,3	5.013,9	9.110,1	7.638,2	7.806,1	7.867,9	8.820,1	6.652,0	8.916,5	7.085,1	
D. 1971	5.818,7	4.809,1	7.684,6	8.345,0	9.343,5	9.304,5	10.741,7	8.042,5	9.749,0	9.605,3	
E. 1972	5.165,6	3.814,8	7.673,4	6.372,7	5.857,8	6.057,5	6.323,3	4.927,1	7.685,1	6.080,2	
F. "	5.041,0	3.495,5	7.914,1	5.534,8	4.824,5	5.145,6	4.394,3	4.501,7	6.534,2	4.366,7	
M. "	5.593,9	4.043,7	8.473,5	7.042,3	6.183,8	6.193,8	5.893,6	6.449,5	9.172,1	7.104,7	
A. "	5.882,2	4.638,3	8.186,8	7.100,8	6.855,8	7.261,6	7.599,9	5.166,0	8.598,9	7.291,2	
M. "	6.206,3	4.868,8	8.684,7	7.420,8	7.773,7	7.811,1	9.235,1	6.231,1	8.217,6	5.655,0	
J. "	6.235,3	4.875,5	8.755,5	7.548,2	8.664,4	8.731,1	11.061,9	6.121,2	7.698,8	5.073,4	
J. "	6.326,5	5.059,1	8.673,1	8.403,0	9.660,1	10.474,8	10.298,2	7.119,3	9.514,1	6.804,5	
A. "	6.450,4	5.213,3	8.739,7	7.702,0	7.232,8	7.460,0	7.676,5	6.259,7	9.639,4	6.791,3	
S. "	7.291,6	5.469,9	10.672,4	7.903,6	7.484,1	7.776,0	8.030,5	6.257,2	10.118,2	8.032,0	
O. " *	7.154,8	5.471,7	10.276,6	7.786,3	8.004,4	8.352,1	7.501,7	7.691,5	8.868,3	8.248,0	
N. " *	7.521,4	5.890,3	10.544,4	8.210,0	8.414,9	7.409,6	11.470,5	7.724,3	9.456,0	7.422,2	
D. " *	8.522,2	7.325,5	10.726,9	10.631,8	12.717,1	11.741,6	16.356,2	11.375,6	11.484,9	12.152,2	

Período	ZONA 8						ZONA 9				
	Artículos para el hogar			Comestibles			Nivel general	Indumentaria			
	Electricidad, radio y discos	Ferretería y afines	Mueblería y tapicería	Total	Almacenes y afines	Carnicerías		Total	Tiendas	Sastrerías y artículos para hombre	Calzado y artículos de cuero
Índice, base 1950 = 100											
1971	7.560,6	8.829,5	6.405,5	5.399,5	5.673,2	5.216,4	3.714,4	2.720,3	1.773,2	6.184,5	2.940,5
1972 *	10.116,1	12.372,6	8.552,1	6.795,9	8.145,0	5.893,9	4.963,5	3.464,3	2.318,7	8.374,8	3.412,8
D. 1971	14.581,8	10.637,3	7.889,0	6.795,1	7.783,2	6.134,4	5.828,1	3.942,6	2.435,7	10.268,3	3.934,3
E. 1972	11.358,8	9.274,1	7.020,3	6.035,3	7.139,1	5.297,3	4.198,3	2.839,3	1.783,7	6.653,9	3.105,8
F. "	6.547,5	10.117,8	6.766,7	5.522,2	6.120,4	5.122,1	3.741,9	2.324,7	1.467,6	4.732,4	2.845,4
M. "	9.047,2	10.561,6	10.227,6	6.512,4	7.698,7	5.719,2	4.321,4	2.882,1	1.966,4	5.297,7	3.507,0
A. "	9.306,5	11.468,6	8.242,2	6.452,7	7.114,3	6.010,4	4.488,5	3.062,3	2.123,3	6.629,1	3.222,0
M. "	8.708,9	11.486,8	8.702,5	6.705,2	7.681,2	6.052,5	4.526,7	3.457,0	2.318,9	8.868,1	3.170,7
J. "	9.253,4	12.152,0	7.410,4	6.667,6	7.814,3	5.800,8	4.735,0	3.815,1	2.521,7	9.815,7	3.555,4
J. "	9.808,3	13.108,6	10.053,4	6.818,0	8.001,8	6.026,5	5.009,8	4.080,3	2.807,1	9.834,5	3.891,7
A. "	9.480,5	13.204,8	10.447,1	6.980,7	8.576,8	5.913,4	5.081,5	3.199,9	2.300,4	7.730,2	2.860,9
S. "	11.813,8	14.476,5	9.429,0	6.989,5	8.748,8	5.813,2	4.949,2	3.260,4	2.344,4	7.689,5	2.996,6
O. " *	11.424,7	13.975,2	6.517,0	7.015,0	8.710,6	5.881,2	5.287,8	3.593,7	2.597,0	8.161,2	3.417,6
N. " *	10.946,9	14.494,8	8.559,9	7.357,3	8.964,8	6.282,5	5.426,1	3.525,3	2.320,4	9.029,5	3.321,1
D. " *	13.696,6	14.150,2	9.249,8	8.555,3	11.169,2	6.807,5	7.796,4	5.531,5	3.272,9	16.055,8	5.059,3

MONTO DE LAS VENTAS

Capital Federal, por zonas

Período	ZONA 9								ZONA 10			
	Artículos para el hogar					Comestibles			Nivel general	Indumentaria		
	Total	Bazar y menaje	Electricidad, radio y discos	Ferretería y afines	Mueblería y tapicería	Total	Almacenes y afines	Carnicerías		Total	Tiendas	
Indice, base 1950 = 100												
1971	3.747,5	3.480,3	2.517,6	2.860,5	8.279,7	4.458,9	4.069,2	7.240,5	5.560,5	4.172,0	4.903,6	
1972 *	4.524,4	4.526,9	2.661,0	3.390,6	10.009,4	6.359,2	5.604,0	11.750,1	6.930,8	5.472,1	5.969,4	
D. 1971	6.017,5	5.417,4	4.184,0	3.266,1	16.039,9	7.169,4	6.923,3	8.926,5	7.896,8	6.500,5	6.684,2	
E. 1972	4.637,4	3.966,2	3.603,4	2.718,1	11.800,5	4.996,1	4.409,6	9.182,8	6.104,0	4.701,2	5.480,5	
F. "	4.451,0	4.006,7	2.611,3	2.835,3	11.899,6	4.433,8	3.930,2	8.028,5	5.231,0	3.672,4	4.227,7	
M. "	4.085,6	4.421,9	1.686,5	3.000,6	9.622,2	5.557,6	4.634,2	12.148,6	6.050,1	4.147,1	4.787,5	
A. "	4.468,9	4.229,4	2.671,1	3.147,6	10.781,2	5.593,9	4.886,0	10.647,2	6.487,7	5.076,5	5.399,4	
M. "	3.907,0	4.046,8	2.246,9	2.934,0	8.393,0	5.693,6	5.046,1	10.315,7	6.871,4	5.541,1	5.999,1	
J. "	3.842,0	3.992,3	1.965,5	3.166,0	8.105,4	5.939,4	5.318,0	10.375,2	6.776,2	6.248,6	6.449,4	
J. "	4.393,1	4.419,6	2.420,7	3.754,5	9.047,6	6.067,4	5.239,1	11.980,1	7.012,0	5.729,7	6.610,7	
A. "	4.145,4	4.332,7	1.898,6	3.258,2	9.384,2	7.048,0	6.322,0	12.230,8	6.955,8	4.949,5	5.555,8	
S. "	4.253,3	4.709,7	2.818,4	3.659,5	6.848,2	6.633,7	5.844,4	12.267,8	6.926,9	5.019,7	5.839,1	
O. " *	4.532,8	5.225,6	3.070,6	4.007,3	6.478,1	7.009,3	6.034,3	13.969,4	7.862,4	5.957,6	6.230,8	
N. " *	5.074,1	4.406,4	3.175,2	3.861,4	12.375,2	7.081,3	6.225,2	13.192,6	7.400,1	5.973,3	6.131,4	
D. " *	6.502,1	6.565,8	3.763,6	4.344,2	15.378,0	10.256,9	9.359,4	16.663,5	9.492,4	8.648,3	8.921,2	

Período	ZONA 10									
	Indumentaria		Artículos para el hogar					Comestibles		
	Sastrerías y artículos para hombre	Calzado y artículos de cuero	Total	Bazar y menaje	Electricidad, radio y discos	Ferretería y afines	Mueblería y tapicería	Total	Almacenes y afines	Carnicerías
Indice, base 1950 = 100										
1971	3.944,8	3.145,9	4.236,7	5.006,5	3.248,5	2.098,6	6.834,4	7.365,0	5.075,2	9.861,7
1972 *	6.028,5	4.176,9	5.652,2	6.849,9	4.322,4	2.877,0	8.825,1	8.764,0	7.014,4	10.622,8
D. 1971	6.974,4	5.796,4	7.105,0	7.351,8	7.002,9	2.538,3	10.977,8	9.410,4	7.583,5	11.347,0
E. 1972	4.556,3	3.526,3	4.658,8	5.902,0	3.824,0	2.554,9	6.265,5	7.987,1	4.593,1	11.733,4
F. "	3.262,0	3.093,5	3.989,6	5.716,5	2.405,7	1.536,2	6.584,0	7.119,9	5.104,9	9.306,9
M. "	3.499,1	3.626,2	4.674,9	6.077,4	2.083,4	2.729,1	9.133,3	8.278,1	6.082,9	10.652,7
A. "	5.366,3	4.295,7	4.389,1	6.009,2	2.720,4	2.896,1	6.442,7	8.742,1	6.326,4	11.360,9
M. "	6.065,2	4.338,5	4.917,8	6.152,3	2.913,6	2.772,0	8.717,7	8.982,6	7.018,2	11.082,8
J. "	8.158,9	4.308,8	5.097,9	6.019,6	3.640,6	2.711,7	8.556,8	8.117,9	7.002,5	9.263,4
J. "	6.247,2	3.828,8	6.035,5	6.658,6	4.941,6	3.074,8	9.765,4	8.541,2	7.594,0	9.488,3
A. "	5.291,2	3.653,4	6.344,3	7.437,7	4.924,8	3.063,6	10.279,2	8.836,9	7.775,6	9.909,4
S. "	4.683,0	3.939,4	5.824,5	7.327,9	4.541,4	3.240,7	8.304,0	9.005,9	7.369,8	10.731,3
O. " *	7.046,3	4.587,9	7.007,4	8.205,4	6.949,5	3.082,5	8.865,5	9.801,5	7.813,7	11.915,6
N. " *	7.103,2	4.760,5	6.768,1	7.037,5	5.118,0	3.388,3	12.396,1	8.847,8	7.877,8	9.815,9
D. " *	11.063,8	6.164,0	8.118,2	9.654,6	7.806,9	3.473,3	10.591,7	10.907,2	9.613,7	12.212,2



MONTO DE LAS VENTAS  
Capital Federal, por zonas

ZONA 11

Período	Nivel general	Indumentaria				Artículos para el hogar				
		Total	Tiendas	Sastrerías y artículos para hombre	Calzado y artículos de cuero	Total	Bazar y menaje	Electricidad, radio y discos	Ferretería y afines	Mueblería y tapicería
Índice, base 1950 = 100										
1971	5.958,2	4.292,8	4.169,3	5.273,0	3.791,3	7.230,9	3.080,6	9.879,0	6.942,1	7.246,0
1972 *	8.725,3	5.799,8	5.798,9	6.761,2	5.066,7	9.774,6	3.788,6	11.825,3	11.062,3	8.971,7
D. 1971	9.017,3	6.722,3	6.492,6	8.456,1	5.859,6	10.958,3	4.823,4	18.946,6	7.606,7	10.846,4
E. 1972	6.820,7	4.628,5	4.644,6	5.626,1	3.836,6	8.167,8	3.651,8	11.822,1	8.099,7	6.526,5
F. "	6.086,3	3.804,6	3.932,9	4.464,3	3.046,3	6.170,9	2.526,2	8.607,4	6.300,3	5.239,0
M. "	7.568,8	4.848,4	4.875,8	5.360,6	4.399,2	8.744,8	3.756,8	9.650,3	10.685,1	7.507,6
A. "	8.162,5	5.549,5	5.718,0	5.980,1	4.880,7	8.889,4	3.595,5	9.712,6	11.475,5	6.710,9
M. "	8.538,7	5.763,0	5.855,3	6.805,4	4.784,1	9.125,7	3.441,0	10.181,5	11.426,7	7.500,3
J. "	9.045,3	6.065,1	6.057,8	7.373,2	4.948,8	10.042,7	3.500,7	11.454,2	11.024,0	11.274,7
J. "	10.557,3	6.692,1	6.809,3	8.111,4	5.378,1	10.005,0	3.872,1	13.646,8	10.964,0	7.612,7
A. "	8.614,2	5.323,9	5.556,7	5.967,3	4.367,8	10.246,5	3.979,3	11.047,3	13.163,0	8.223,9
S. "	9.015,0	5.692,7	5.738,8	6.684,3	4.843,8	11.085,6	4.179,8	11.569,4	13.664,4	10.746,1
O. " *	8.946,9	6.056,6	5.818,5	7.292,0	5.587,2	10.211,0	4.190,6	11.949,3	11.894,2	9.096,2
N. " *	9.369,7	6.205,2	5.891,8	7.360,2	5.945,5	9.721,0	3.763,3	11.927,3	12.066,9	13.199,4
D. " *	12.756,2	9.004,0	8.687,4	10.109,9	8.782,3	13.634,3	5.005,9	20.334,7	11.983,8	14.022,6

ZONA 11

ZONA 12

Período	Comestibles			Nivel general	Indumentaria				Artículos para el hogar	
	Total	Almacenes y afines	Carnicerías		Total	Tiendas	Sastrerías y artículos para hombre	Calzado y artículos de cuero	Total	Bazar y menaje
Índice, base 1950 = 100										
1971	6.526,0	6.268,4	6.887,3	3.673,0	3.074,4	2.462,7	4.128,8	3.223,5	5.697,9	9.232,2
1972 *	10.399,9	9.921,2	11.058,9	4.447,4	3.531,2	2.899,4	4.686,0	3.525,6	6.862,8	12.010,5
D. 1971	9.695,3	10.856,4	8.346,9	5.501,2	4.749,1	3.547,2	6.537,2	5.730,1	8.868,7	14.556,9
E. 1972	7.751,2	6.961,6	8.770,9	3.837,3	3.220,1	2.502,9	4.547,3	3.173,8	6.477,5	10.053,4
F. "	7.790,2	6.748,1	9.118,8	3.359,3	2.794,2	2.094,6	4.020,1	2.915,8	5.150,6	8.911,8
M. "	9.000,2	8.169,6	10.079,0	4.039,9	3.177,9	2.492,5	4.416,1	3.207,3	6.371,1	10.928,4
A. "	9.762,2	8.787,8	11.022,1	4.088,0	3.378,6	2.730,7	4.598,8	3.285,4	6.378,4	10.747,7
M. "	10.341,3	9.402,7	11.561,6	4.228,2	3.649,1	3.232,4	4.485,6	3.463,0	6.133,0	10.626,4
J. "	10.803,3	10.336,2	11.451,1	4.538,0	4.006,3	3.580,9	4.934,1	3.637,4	6.786,8	12.071,5
J. "	11.506,4	10.715,7	12.554,4	4.741,3	4.073,2	3.634,5	5.157,6	3.383,0	7.025,3	12.273,8
A. "	10.228,3	10.511,7	9.955,1	4.403,7	3.234,4	2.655,3	4.395,5	2.979,8	6.894,5	11.728,7
S. "	10.408,9	10.586,0	10.267,0	4.669,9	3.502,3	2.641,9	5.128,0	3.365,3	7.594,0	13.643,0
O. " *	10.459,5	10.077,0	11.001,4	4.562,0	3.393,1	2.918,0	4.210,7	3.511,9	7.367,6	13.812,4
N. " *	11.602,2	10.451,4	13.090,6	4.644,1	3.331,1	2.745,3	4.262,5	3.663,8	6.726,7	11.328,7
D. " *	15.145,6	16.307,0	13.835,1	6.257,0	4.614,4	3.563,3	6.075,9	5.720,2	9.448,3	18.311,0

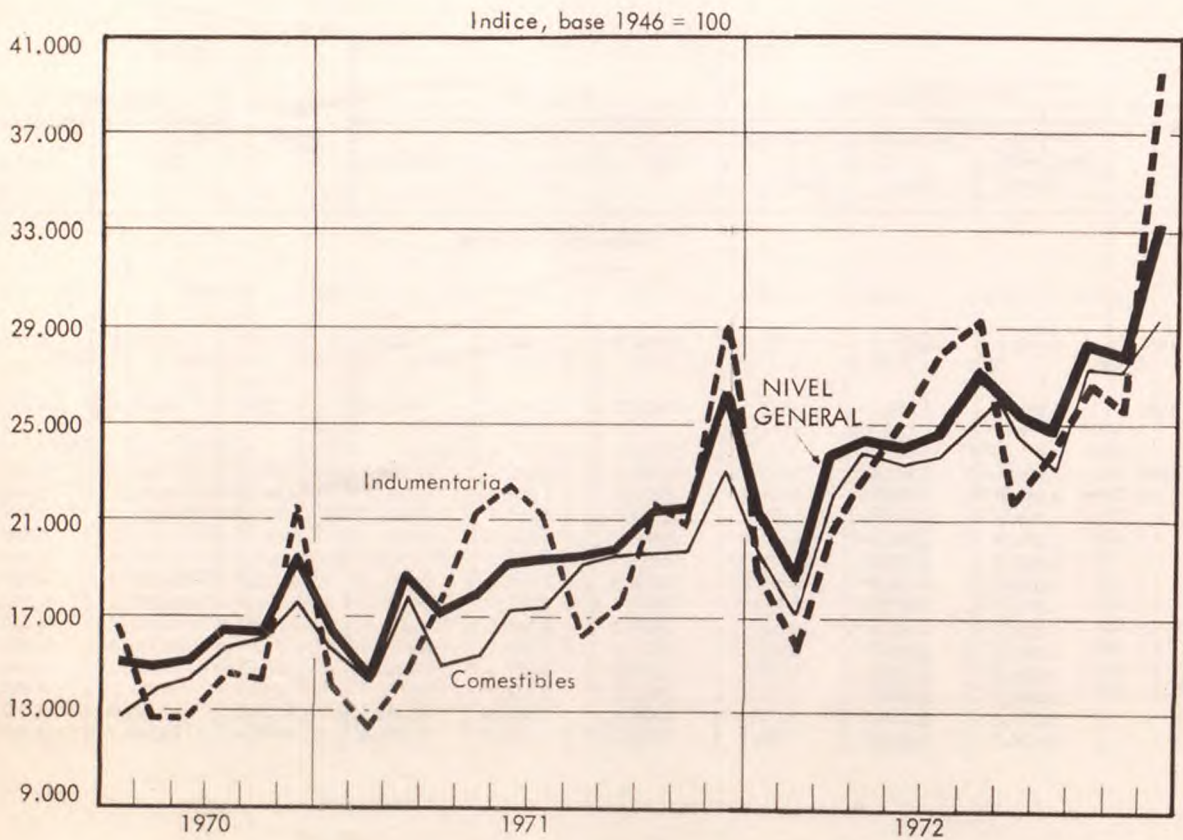
MONTO DE LAS VENTAS

Capital Federal, por zonas

Periodo	ZONA 12						Nivel general	ZONA 13	
	Artículos para el hogar			Comestibles				Indumentaria	
	Electricidad, radio y discos	Ferretería y afines	Mueblería y tapicería	Total	Almacenes y afines	Carnicerías		Total	Tiendas
Indice, base 1950 = 100									
1971	6.780,3	2.835,9	1.487,9	3.002,2	2.530,3	7.128,5	4.762,6	4.737,2	3.212,9
1972 *	6.954,5	3.250,7	1.659,1	3.802,3	3.097,2	9.967,7	6.530,9	6.575,9	4.249,9
D. 1971	11.759,4	2.977,9	2.260,5	4.198,8	3.663,6	8.878,8	7.031,2	7.590,9	4.302,9
E. 1972	8.381,9	3.578,7	1.364,6	2.837,3	2.274,0	7.762,2	4.895,8	4.652,2	2.797,8
F. "	5.768,0	2.085,9	1.256,6	2.793,2	2.197,7	8.000,2	4.387,5	4.004,1	2.314,6
M. "	6.276,8	3.084,4	2.085,2	3.400,2	2.844,5	8.259,9	5.590,9	5.350,7	3.586,2
A. "	6.863,8	3.212,8	1.675,6	3.353,5	2.695,3	9.108,8	6.007,7	6.377,3	4.385,2
M. "	5.670,0	3.436,2	1.713,7	3.609,4	2.971,2	9.189,9	6.260,1	6.507,5	4.431,1
J. "	6.451,7	3.277,6	1.730,5	3.690,9	3.067,8	9.139,3	6.505,1	6.933,5	4.310,2
J. "	7.205,5	3.242,0	1.782,1	3.979,3	3.345,9	9.517,6	7.237,8	7.226,4	4.930,2
A. "	7.291,0	3.526,7	1.695,0	3.910,8	3.199,2	10.133,4	6.762,6	6.113,0	4.513,1
S. "	7.632,4	3.430,4	1.518,2	3.933,8	3.059,1	11.582,5	7.206,7	6.757,3	4.646,0
O. " *	6.707,3	3.224,0	1.321,7	3.893,2	2.952,5	12.118,3	7.303,4	6.947,2	4.628,7
N. " *	6.731,2	3.513,6	2.179,5	4.489,4	3.595,4	12.306,4	7.303,2	7.590,4	4.917,9
D. " *	8.473,7	3.395,7	1.586,2	5.736,5	4.963,8	12.493,6	8.910,4	10.450,7	5.537,5

Periodo	ZONA 13									
	Indumentaria		Artículos para el hogar					Comestibles		
	Sastrerías y artículos para hombre	Calzado y artículos de cuero	Total	Bazar y menaje	Electricidad, radio y discos	Ferretería y afines	Mueblería y tapicería	Total	Almacenes y afines	Carnicerías
Indice, base 1950 = 100										
1971	5.827,9	8.001,4	6.142,6	3.972,5	5.197,6	7.747,2	6.460,6	4.011,9	3.145,2	5.764,2
1972 *	8.254,0	11.540,7	8.463,5	5.542,0	7.931,4	11.113,6	7.730,8	5.417,8	4.368,2	7.539,7
D. 1971	10.517,9	13.959,9	8.965,5	6.995,1	9.865,4	9.658,4	8.489,2	5.522,1	4.631,7	7.322,1
E. 1972	6.322,0	8.221,8	6.473,0	4.398,8	5.481,6	8.391,8	6.457,0	4.202,5	3.017,4	6.598,4
F. "	5.472,4	7.318,6	5.993,1	3.945,6	3.845,9	8.619,1	6.254,2	3.785,7	2.619,4	6.143,3
M. "	6.642,5	9.095,0	7.184,1	5.238,3	4.769,3	10.946,4	6.454,0	4.886,0	3.902,0	6.875,3
A. "	7.139,0	11.419,9	7.206,1	4.923,9	6.243,4	10.838,1	5.503,0	5.055,2	3.944,5	7.300,5
M. "	7.095,6	12.004,6	7.913,8	4.638,0	8.064,4	11.194,2	6.111,5	5.147,2	4.031,2	7.403,3
J. "	8.914,0	12.430,0	7.726,9	5.085,1	7.492,5	10.358,2	6.603,1	5.494,5	4.530,8	7.442,8
J. "	8.949,5	12.049,8	9.859,2	5.639,1	10.404,5	11.743,4	9.647,6	5.783,4	4.741,7	7.889,3
A. "	7.353,1	9.427,6	9.386,9	5.576,0	9.405,4	11.686,4	8.997,1	5.796,5	4.762,6	7.886,5
S. "	8.194,4	11.364,8	9.892,5	5.522,8	10.185,0	12.830,5	8.893,9	6.052,5	5.034,0	8.111,3
O. " *	8.429,2	12.119,2	10.388,4	8.839,7	11.135,8	12.872,2	7.974,0	5.855,0	4.670,7	8.249,2
N. " *	9.572,6	13.231,3	9.360,0	4.994,3	7.128,1	13.205,6	9.654,1	5.934,9	4.781,5	8.266,5
D. " *	14.963,2	19.805,4	10.178,4	7.702,3	11.020,6	10.677,1	10.219,8	7.020,7	6.382,8	8.310,2

MONTO DE LAS VENTAS  
Partidos del Gran Buenos Aires



Rubro	Período					Variaciones
	1972 *				1971	$\frac{1972}{1971}$
	Octubre	Noviembre	Diciembre	Año	Año	
	Indice, base 1946 = 100					%
NIVEL GENERAL . . . . .	28.378,7	27.858,3	33.395,6	25.418,4	19.201,0	+ 32,4
Indumentaria . . . . .	26.737,6	25.967,2	39.750,0	24.831,2	19.050,1	+ 30,3
Artículos para el hogar . . . . .	29.520,3	27.604,3	32.214,9	25.616,8	19.797,4	+ 29,4
Farmacia y perfumería . . . . .	39.847,7	40.176,7	45.046,9	35.259,8	26.106,2	+ 35,1
Librería, papelería y juguetería . . . . .	44.656,8	44.275,6	70.139,1	52.712,6	40.100,1	+ 31,5
Joyería y relojería . . . . .	10.316,1	8.982,7	14.640,9	9.327,7	8.299,4	+ 12,4
Comestibles . . . . .	27.306,1	27.227,9	29.580,4	23.991,2	17.902,9	+ 34,0

MONTO DE LAS VENTAS

Partidos del Gran Buenos Aires (1)

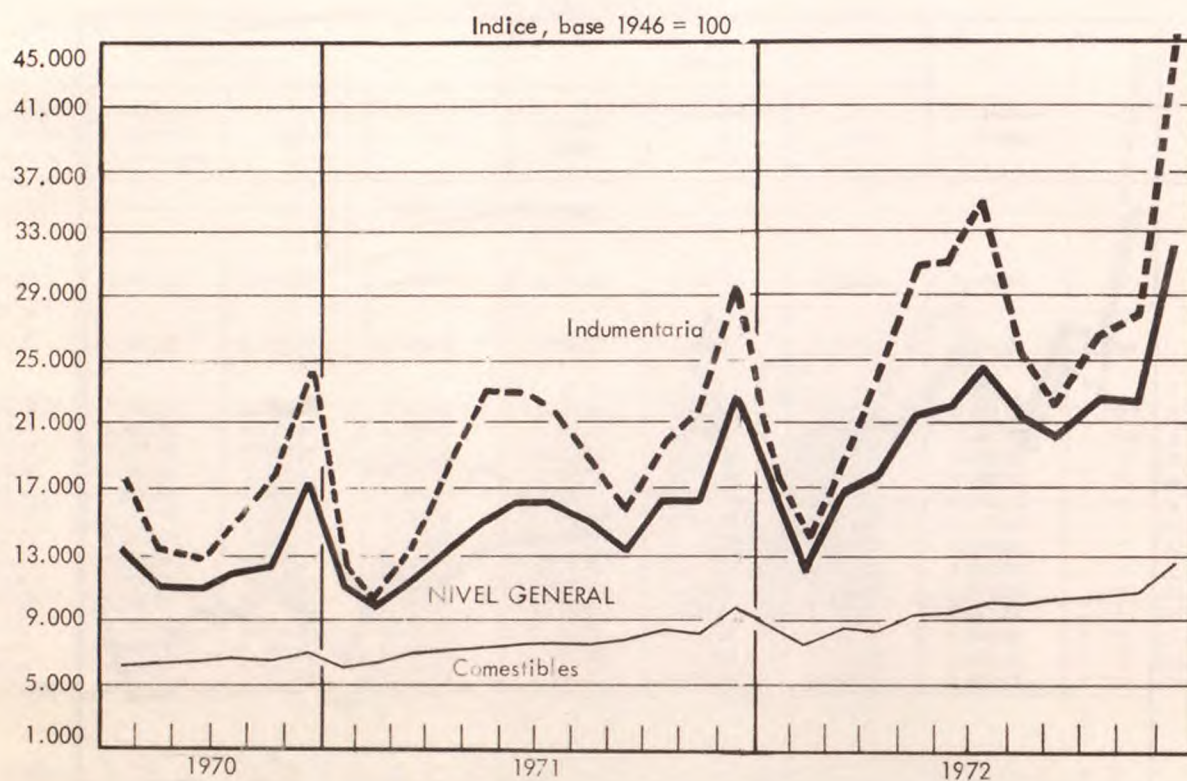
Período	Nivel general	Comestibles			Indumentaria			
		Total	Almacenes y afines	Venta de carne	Total	Tiendas	Sastrerías y artículos para hombre	Calzado y artículos de cuero
Índice, base 1946 = 100								
1971	19.201,0	17.902,9	10.187,3	28.699,3	19.050,1	18.234,5	25.480,8	13.150,1
1972 *	25.418,4	23.991,2	13.506,7	38.662,1	24.831,2	23.871,4	33.285,2	16.761,3
D. 1971	26.251,9	23.043,3	15.126,5	34.121,2	28.968,2	26.477,3	41.223,6	20.334,2
E. 1972	21.590,7	20.888,9	11.404,8	34.159,8	19.394,6	18.922,0	25.746,0	12.638,9
F. "	18.374,4	17.576,0	10.745,3	27.134,0	16.409,6	16.226,6	20.773,7	11.372,7
M. "	23.959,9	22.555,2	11.657,0	37.805,0	20.130,7	20.587,5	23.237,2	14.909,1
A. "	24.600,3	23.251,3	11.950,8	39.064,0	22.414,2	21.598,5	29.388,1	15.823,8
M. "	24.211,3	22.346,7	12.162,0	36.598,1	25.011,0	24.128,0	34.240,0	15.741,9
J. "	24.840,9	22.942,5	12.767,9	37.179,8	27.518,6	24.847,5	42.333,6	16.133,7
J. "	27.248,1	25.823,6	13.795,0	42.655,1	29.288,0	29.182,9	38.870,9	17.400,7
A. "	25.336,5	24.641,3	13.811,7	39.795,0	21.844,4	21.995,9	27.325,2	14.455,7
S. "	24.992,2	23.337,6	14.103,1	36.259,4	23.508,5	23.172,7	29.898,8	16.322,0
O. " *	28.378,7	27.306,1	14.472,3	45.264,5	26.737,6	26.628,7	33.925,0	17.905,4
N. " *	27.858,3	27.227,9	14.614,1	44.878,3	25.967,2	23.168,9	37.459,5	19.160,0
D. " *	33.395,6	29.580,4	20.595,7	42.152,6	39.750,0	35.997,2	56.224,3	29.271,2

Período	Artículos para el hogar					Farmacia y perfumería			Librería, papelería y juguetería	Joyería y relojería
	Total	Bazar y menaje	Electricidad, radio y discos	Ferretería y afines	Mueblería y tapicería	Total	Farmacia	Perfumería		
Índice, base 1946 = 100										
1971	19.797,4	20.705,8	25.641,6	18.091,7	22.079,1	26.106,2	27.061,3	18.985,1	40.100,1	8.299,4
1972 *	25.616,8	28.649,9	27.174,8	23.971,4	28.784,6	35.259,8	37.243,2	20.470,6	52.712,6	9.327,7
D. 1971	28.261,8	34.000,0	44.172,0	22.978,8	34.824,5	31.573,7	32.416,3	25.291,5	67.315,7	11.414,1
E. 1972	23.196,4	26.164,7	27.192,0	21.355,2	25.763,9	29.672,2	30.800,4	21.259,9	34.764,1	8.569,4
F. "	21.639,3	21.584,7	22.116,2	20.702,6	24.698,8	24.163,9	24.718,2	20.030,6	22.927,3	6.859,8
M. "	23.763,8	24.292,5	25.265,2	23.079,4	25.042,4	30.342,3	31.761,3	19.761,6	92.968,2	8.787,0
A. "	23.851,3	24.926,4	26.496,9	23.293,1	23.747,8	31.835,3	33.449,0	19.803,0	79.520,5	8.397,5
M. "	24.180,4	24.489,4	27.488,8	23.102,2	25.986,5	33.413,7	35.388,3	18.690,7	54.094,7	8.178,9
J. "	23.006,7	25.014,3	28.091,9	21.033,2	26.003,7	35.599,9	37.987,3	17.798,3	48.966,2	9.408,9
J. "	25.497,5	29.036,9	31.173,5	23.562,7	27.149,2	37.633,1	40.168,8	18.726,2	45.632,6	9.331,1
A. "	25.784,8	29.084,9	27.675,0	23.494,9	30.879,6	37.722,2	40.380,2	17.903,9	51.458,5	8.828,3
S. "	27.141,6	30.895,4	25.641,5	25.915,8	30.082,0	37.663,2	40.220,9	18.592,0	43.147,8	9.632,2
O. " *	29.520,3	34.963,8	29.902,0	27.048,2	34.831,2	39.847,7	42.492,6	20.126,5	44.656,8	10.316,1
N. " *	27.604,3	29.704,2	22.641,8	26.869,5	31.663,1	40.176,7	42.881,1	20.012,7	44.275,6	8.982,7
D. " *	32.214,9	43.641,7	32.412,8	28.200,6	39.567,5	45.046,9	46.670,5	32.940,4	70.139,1	14.640,9

(1) Incluye los siguientes partidos: Almirante Brown, Avellaneda, Berazategui, Esteban Echeverría, Florencio Varela, Gral. San Martín, Gral. Sarmiento, La Matanza, Lanús, Lomas de Zamora, Merlo, Moreno, Morón, Quilmes, San Fernando, San Isidro, Tigre, Tres de Febrero y Vicente López.

## MONTO DE LAS VENTAS

## La Plata



Rubro	Período					Variaciones
	1972 *				1971	$\frac{1972}{1971}$
	Octubre	Noviembre	Diciembre	Año	Año	
	Indice base 1946 = 100					%
NIVEL GENERAL . . . . .	22.810,1	22.689,8	32.766,6	20.864,8	14.785,6	+ 41,1
Indumentaria . . . . .	26.338,0	27.951,5	45.203,1	26.407,3	18.984,4	+ 39,1
Artículos para el hogar . . . . .	29.975,4	27.114,2	40.223,1	25.668,0	17.372,5	+ 47,8
Farmacia y perfumería . . . . .	55.577,3	54.206,4	60.211,9	42.655,1	27.004,9	+ 58,0
Librería, papelería y juguetería . . . . .	17.749,0	17.416,2	27.915,7	21.275,8	15.068,5	+ 41,2
Joyería y relojería . . . . .	14.544,8	12.831,8	21.195,8	11.459,0	9.192,4	+ 24,7
Comestibles . . . . .	10.772,8	10.769,8	12.846,3	9.762,2	7.551,1	+ 29,3

MONTO DE LAS VENTAS

33

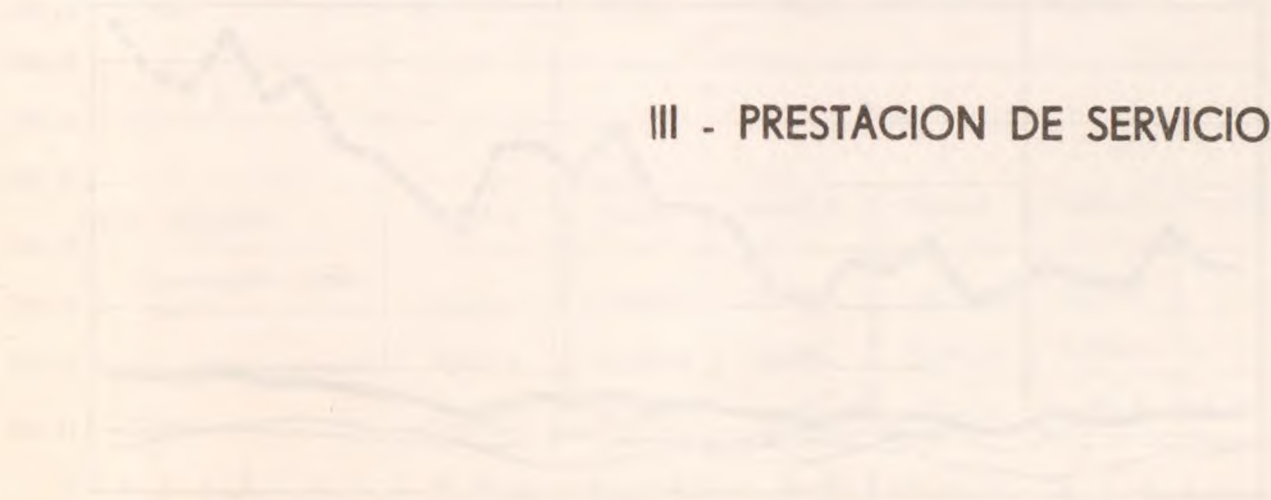
La Plata (1)

Período	Nivel gener	Comestibles			Indumentaria			
		Total	Almacenes y afines	Carnicerías	Total	Tiendas	Sastrerías y artículos para hombre	Calzado y artículos de cuero
Índice, base 1946 = 100								
1971	14.785,6	7.551,1	9.400,7	5.927,8	18.984,4	19.884,9	18.240,4	14.264,8
1972 *	20.864,8	9.762,2	12.357,1	7.479,5	26.407,3	27.287,5	26.450,6	18.440,3
D. 1971	22.848,0	9.651,4	12.578,2	7.068,0	29.510,4	29.048,9	31.529,7	24.800,4
E. 1972	17.006,8	8.226,4	11.157,2	5.630,1	17.148,0	17.725,4	16.585,9	14.492,1
F. "	11.639,3	7.487,6	9.423,9	5.785,5	13.701,3	14.377,5	12.687,0	12.139,7
M. "	16.452,5	8.637,8	10.832,2	6.709,7	18.627,5	21.199,1	14.578,5	13.523,7
A. "	17.990,4	8.852,0	11.268,0	6.725,0	24.712,0	26.649,3	22.562,8	16.946,0
M. "	21.150,3	9.546,6	11.634,3	7.721,0	30.469,4	31.242,7	31.659,3	18.455,7
J. "	21.469,6	9.629,3	11.676,0	7.841,2	30.617,4	30.866,3	33.160,7	17.347,2
J. "	24.738,7	10.125,0	12.387,7	8.144,9	34.952,7	32.387,2	44.021,4	18.151,8
A. "	21.169,1	10.067,1	12.800,8	7.660,9	25.022,8	26.834,8	23.657,4	14.952,6
S. "	20.495,1	10.186,1	13.135,2	7.586,0	22.144,4	23.926,8	19.627,4	17.347,8
Q. " *	22.810,1	10.772,8	13.491,1	8.384,9	26.338,0	28.559,2	23.202,5	20.354,5
N. " *	22.689,8	10.769,8	13.917,4	7.993,9	27.951,5	28.521,5	28.135,2	22.113,5
D. " *	32.766,6	12.846,3	16.561,2	9.571,0	45.203,1	45.160,1	47.528,7	35.459,1

Período	Artículos para el hogar					Farmacia y perfumería			Librería, papelería y juguetería	Joyería y relojería
	Total	Bazar y menaje	Electricidad, radio y discos	Ferretería y afines	Mueblería y tapicería	Total	Farmacia	Perfumería		
Índice, base 1946 = 100										
1971	17.372,5	18.064,1	37.972,6	12.603,4	8.722,6	27.004,9	36.977,5	10.990,6	15.068,5	9.192,4
1972 *	25.668,0	25.604,5	61.101,0	17.197,3	12.739,2	42.655,1	61.041,2	12.987,2	21.275,8	11.459,0
D. 1971	31.579,9	38.055,1	79.117,0	18.289,8	12.884,5	37.490,4	49.276,3	18.675,6	19.141,8	16.963,2
E. 1972	26.491,0	25.364,0	72.960,8	15.599,2	10.026,3	41.081,4	59.468,0	11.381,4	16.882,3	9.665,5
F. "	16.988,4	17.093,5	36.731,4	12.477,9	9.083,7	9.557,5	8.618,1	11.308,2	10.974,8	6.747,4
M. "	19.695,7	18.941,8	40.444,4	15.784,7	10.050,5	36.405,2	52.423,5	10.543,0	32.355,4	11.201,1
A. "	20.258,9	20.900,4	43.060,6	15.775,5	8.717,2	25.677,5	34.533,3	11.490,4	28.624,8	9.356,5
M. "	21.631,1	19.089,8	47.194,5	16.817,2	11.325,9	38.228,5	54.646,4	11.739,2	22.421,5	9.756,5
J. "	22.422,4	23.367,2	52.127,4	14.614,7	12.452,8	40.591,1	58.726,7	11.298,0	19.338,0	10.026,0
J. "	28.061,9	27.809,0	70.416,6	17.240,0	14.619,0	48.642,4	70.356,7	13.569,6	20.541,4	10.013,3
A. "	27.485,0	30.293,4	63.938,4	17.538,4	14.595,8	48.011,5	69.781,1	12.834,2	23.373,1	10.578,5
S. "	27.669,3	25.230,9	72.198,3	15.707,3	17.199,5	53.670,1	78.568,0	13.413,0	17.716,6	11.591,0
O. " *	29.975,4	28.598,5	71.541,0	20.362,5	15.233,4	55.577,3	80.896,8	14.658,4	17.749,0	14.544,8
N. " *	27.114,2	22.109,6	63.364,8	21.199,6	11.502,3	54.206,4	79.639,3	13.072,0	17.416,2	12.831,8
D. " *	40.223,1	48.455,5	99.233,4	23.250,2	18.064,0	60.211,9	84.836,3	20.539,6	27.915,7	21.195,8

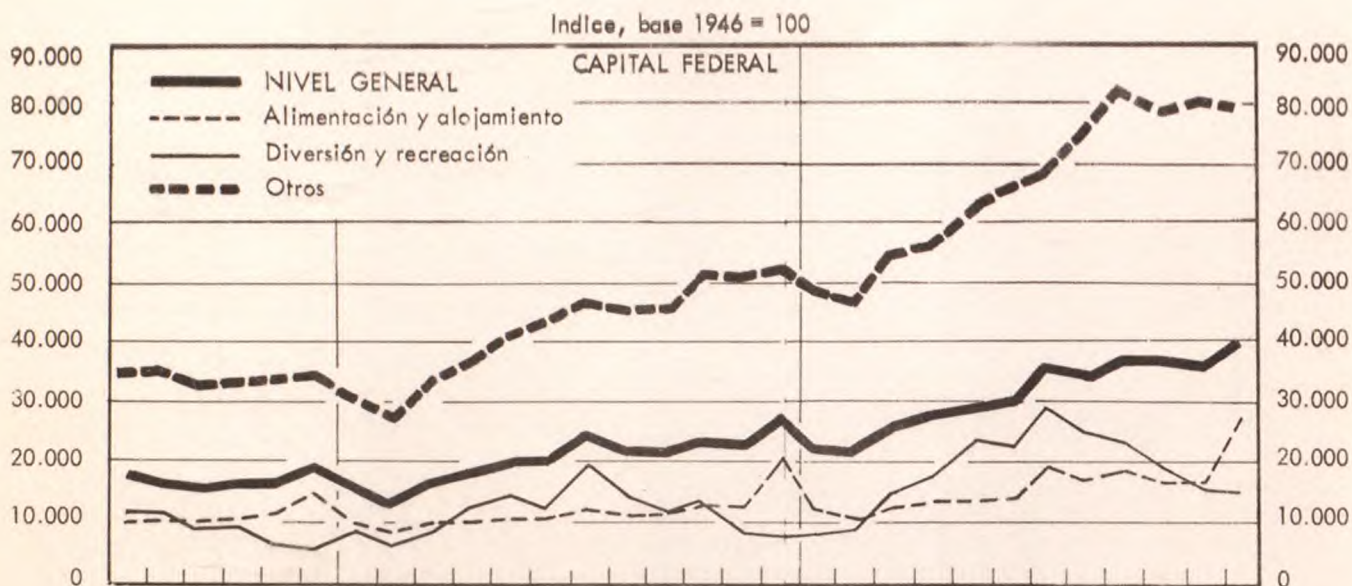
(1) Incluye Berisso y Ensenada.

III - PRESTACION DE SERVICIOS

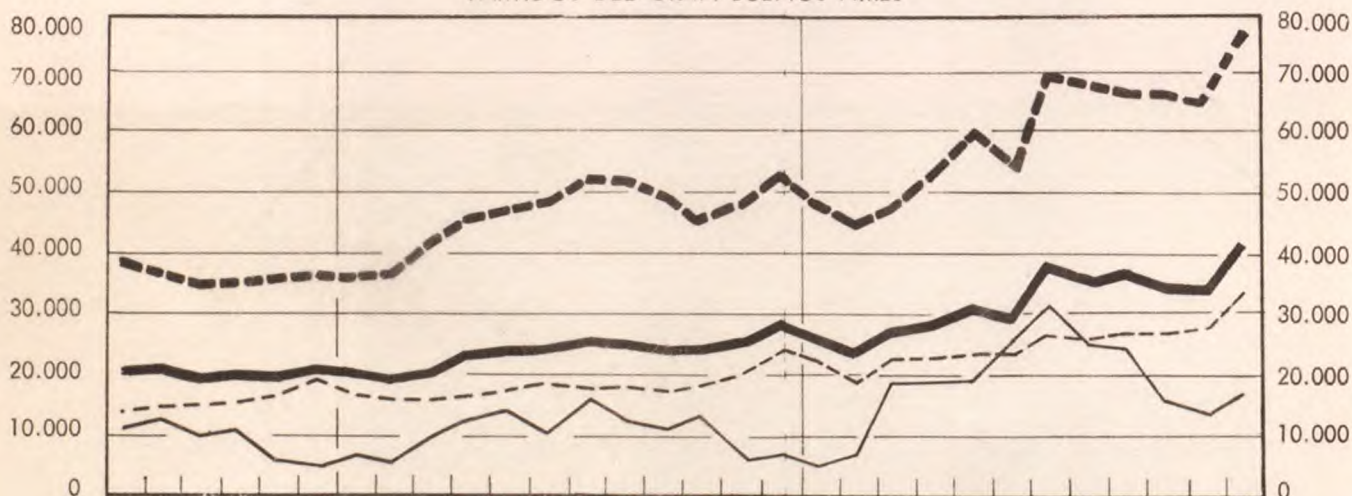


III - PRESTACION DE SERVICIOS

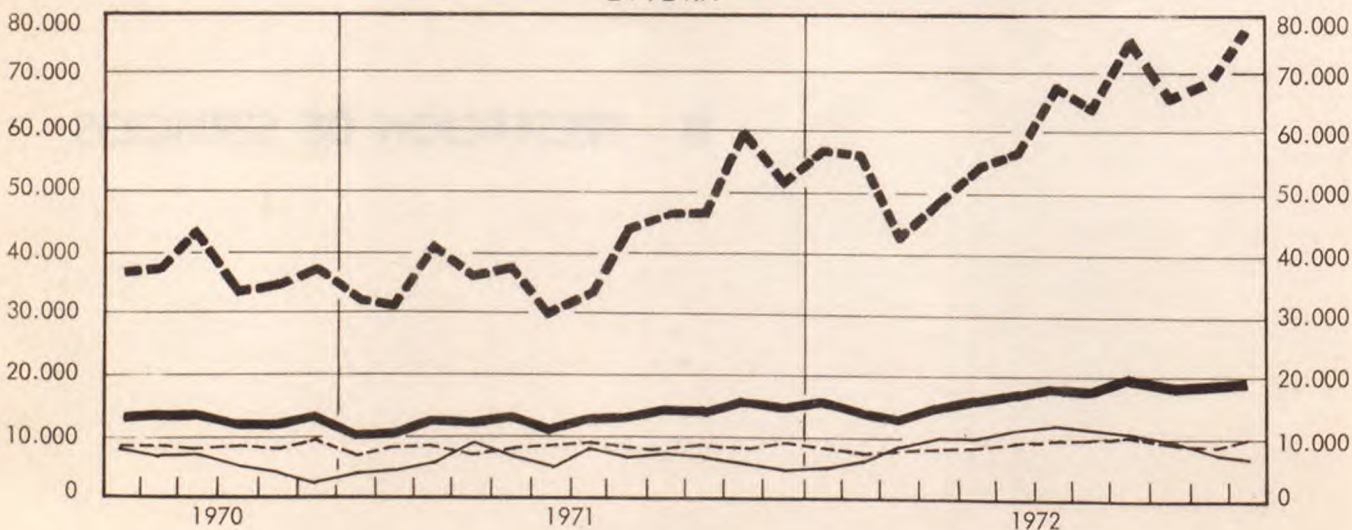
MONTO DE INGRESOS



**PARTIDOS DEL GRAN BUENOS AIRES**



**LA PLATA**





Rubro	Período					Variaciones
	1972 *				1971	$\frac{1972}{1971}$
	Octubre	Noviembre	Diciembre	Año	Año	
	Índice, base 1946 = 100					%
	Capital Federal					
NIVEL GENERAL . . . . .	36.164,7	35.785,7	40.970,5	31.171,6	20.706,2	+ 50,5
Alimentación y alojamiento . . . . .	17.946,0	17.947,8	27.107,8	16.206,1	11.761,4	+ 37,8
Diversión y recreación	19.746,7	16.352,9	15.594,5	18.929,7	11.791,7	+ 60,5
Otros . . . . .	79.962,0	80.172,6	80.071,3	66.590,3	42.592,0	+ 56,3
	Partidos del Gran Buenos Aires					
NIVEL GENERAL . . . . .	34.867,2	34.287,8	41.307,7	32.368,3	24.026,3	+ 34,7
Alimentación y alojamiento . . . . .	26.976,1	27.178,6	33.983,8	25.200,3	18.550,5	+ 35,8
Diversión y recreación	15.606,6	14.807,8	16.306,6	18.764,8	10.617,9	+ 76,7
Otros . . . . .	67.711,6	65.080,3	75.818,3	60.002,8	46.842,0	+ 28,1
	La Plata					
NIVEL GENERAL . . . . .	18.247,8	18.328,7	19.577,9	17.044,3	12.883,7	+ 32,3
Alimentación y alojamiento . . . . .	9.846,5	9.609,9	10.017,1	9.279,7	8.217,3	+ 12,9
Diversión y recreación	9.956,5	7.214,3	6.940,5	9.068,3	5.976,5	+ 51,7
Otros . . . . .	65.760,0	69.811,1	76.422,0	61.226,6	41.268,9	+ 48,4

Período	Capital Federal				Partidos del Gran Buenos Aires (1)				La Plata (2)			
	Nivel general	Alimen- tación y aloja- miento	Diver- sión y recrea- ción	Otros (3)	Nivel general	Alimen- tación y aloja- miento	Diver- sión y recrea- ción	Otros (3)	Nivel general	Alimen- tación y aloja- miento	Diver- sión y recrea- ción	Otros (3)
Índice base 1946 = 100												
1971	20.706,2	11.761,4	11.791,7	42.592,0	24.026,3	18.550,5	10.617,9	46.842,0	12.883,7	8.217,3	5.976,5	41.268,9
1972 *	31.171,6	16.206,1	18.929,7	66.590,3	32.368,3	25.200,3	18.764,8	60.002,8	17.044,3	9.279,7	9.068,3	61.226,6
D. 1971	28.313,2	20.365,3	7.647,6	53.472,8	29.524,6	25.237,5	6.934,8	54.222,0	14.975,6	9.396,0	4.212,0	51.086,0
E. 1972	22.297,6	12.134,7	8.327,4	48.886,0	26.888,7	23.337,4	5.906,3	48.630,2	15.223,2	8.377,5	4.934,4	56.995,4
F. "	21.307,6	11.266,4	9.871,9	46.519,3	23.897,9	19.885,4	7.087,8	44.564,4	14.662,3	7.609,9	5.792,7	56.201,0
M. "	25.561,2	13.575,3	15.703,9	53.951,7	27.855,6	22.279,0	19.914,8	47.861,4	13.915,3	8.827,7	8.979,1	42.614,0
A. "	27.330,9	14.728,8	18.793,5	56.362,2	29.457,8	22.906,3	19.939,3	53.068,2	15.050,0	8.927,0	10.206,6	48.638,3
M. "	29.508,7	14.090,5	23.273,9	63.140,0	31.668,3	23.459,0	20.241,7	60.970,0	16.095,1	9.300,8	10.032,1	53.962,1
J. "	30.520,1	14.276,0	22.562,5	66.575,5	30.788,7	23.596,0	25.939,7	53.543,7	16.771,6	9.756,9	10.561,4	55.824,0
J. "	34.851,7	18.936,5	29.273,3	69.182,6	36.775,5	26.286,6	30.446,6	69.539,3	18.898,2	9.905,4	11.808,7	68.207,7
A. "	33.749,2	15.768,0	24.944,7	73.658,6	35.255,5	25.752,6	24.989,6	67.500,6	17.971,4	9.312,7	11.784,6	64.895,1
S. "	36.009,3	16.695,1	22.710,7	80.599,0	35.368,6	26.762,9	23.990,6	65.746,0	19.789,5	9.865,0	10.603,6	75.388,1
O. " *	36.164,7	17.946,0	19.746,7	79.962,0	34.867,2	26.976,1	15.606,6	67.711,6	18.247,8	9.846,5	9.956,5	65.760,0
N. " *	35.785,7	17.947,8	16.352,9	80.172,6	34.287,8	27.178,6	14.807,8	65.080,3	18.328,7	9.609,9	7.214,3	69.811,1
D. " *	40.970,5	27.107,8	15.594,5	80.071,3	41.307,7	33.983,8	16.306,6	75.818,3	19.577,9	10.017,1	6.940,5	76.422,0

(1) Incluye los siguientes partidos: Almirante Brown, Avellaneda, Berazategui, Esteban Echeverría, Florencio Varela, General San Martín, General Sarmiento, La Matanza, Lanús, Lomas de Zamora, Merlo, Moreno, Morón, Quilmes, San Fernando, San Isidro, Tigre, Tres de Febrero y Vicente López.

(2) Incluye Berisso y Ensenada.

(3) Incluye sanatorios, pompas fúnebres, ambulancias y servicios afines.

ANALISIS RETROSPECTIVO  
NIVEL GENERAL

Período	Comercio minorista Monto de ventas			Prestación de servicios Monto de ingresos		
	Capital Federal	Partidos del Gran Bs. As.	La Plata	Capital Federal	Partidos del Gran Bs. As.	La Plata
Indice, base 1946 = 100						
Octubre 1970	14.228,2	16.509,3	12.382,4	17.194,0	19.686,0	12.059,7
Noviembre "	14.488,8	16.377,5	12.659,4	17.121,2	19.717,6	11.903,9
Diciembre "	16.050,7	19.402,8	17.277,1	19.925,5	21.734,5	13.034,4
Octubre 1971	18.872,1	21.148,1	16.206,6	24.648,0	24.807,2	14.427,8
Noviembre "	19.655,6	21.182,9	16.131,0	23.433,5	25.435,6	16.053,0
Diciembre "	22.233,1	26.251,9	22.848,0	28.313,2	29.524,6	14.975,6
Octubre 1972	28.136,0	28.378,7	22.810,1	36.164,7	34.867,2	18.247,8
Noviembre "	27.994,8	27.858,3	22.689,8	35.785,7	34.287,8	18.328,7
Diciembre "	29.592,9	33.395,6	32.766,6	40.970,5	41.307,7	19.577,9

VARIACIONES PORCENTUALES

(Corresponden a la relación entre cada período y el inmediato anterior)

Octubre 1970	+ 4,5	+ 10,0	+ 11,5	+ 1,4	+ 0,3	- 11,4
Noviembre "	+ 1,8	- 0,8	+ 2,2	- 0,4	+ 0,2	- 1,3
Diciembre "	+ 10,8	+ 18,5	+ 36,5	+ 16,4	+ 10,2	+ 9,5
Octubre 1971	+ 3,6	+ 6,5	+ 19,0	+ 14,7	+ 2,1	+ 3,6
Noviembre "	+ 4,2	+ 0,2	- 0,5	- 4,9	+ 2,5	+ 11,3
Diciembre "	+ 13,1	+ 23,9	+ 41,6	+ 20,8	+ 16,1	- 6,7
Octubre 1972	+ 15,6	+ 13,6	+ 11,3	+ 0,4	- 1,4	- 7,8
Noviembre "	- 0,5	- 1,8	- 0,5	- 1,0	- 1,7	+ 0,4
Diciembre "	+ 5,7	+ 19,9	+ 44,4	+ 14,5	+ 20,5	+ 6,8

(Corresponden a la relación entre cada período y el correlativo del año anterior)

Octubre 1970	+ 6,1	+ 4,0	+ 8,5	+ 19,2	+ 13,8	- 0,9
Noviembre "	+ 20,8	+ 12,0	+ 12,6	+ 22,3	+ 16,3	+ 6,3
Diciembre "	+ 17,9	+ 8,6	+ 13,1	+ 25,1	+ 11,4	+ 14,5
Octubre 1971	+ 32,6	+ 28,1	+ 30,9	+ 43,4	+ 26,0	+ 19,6
Noviembre "	+ 35,7	+ 29,3	+ 27,4	+ 36,9	+ 29,0	+ 34,9
Diciembre "	+ 38,5	+ 35,3	+ 32,2	+ 42,1	+ 35,8	+ 14,9
Octubre 1972	+ 49,1	+ 34,2	+ 40,7	+ 46,7	+ 40,6	+ 26,5
Noviembre "	+ 42,4	+ 31,5	+ 40,7	+ 52,7	+ 34,8	+ 14,2
Diciembre "	+ 33,1	+ 27,2	+ 43,4	+ 44,7	+ 39,9	+ 30,7

Impreso en el  
INSTITUTO NACIONAL DE ESTADISTICA Y CENSOS  
Buenos Aires, Abril 1º de 1973