

INDICE

	Fig.
CAPITULO I PERFIL DE LOS ALUMNOS Y COLEGIOS	3
CAPITULO II IMAGEN DEL INDEC	8
CAPITULO III PRESTIGIO DE SUS ESTADISTICAS	18
CAPITULO IV UTILIZACION DE PRODUCTOS	28
CAPITULO VI INTERES POR LA INFORMACION	78

IMAGEN INSTITUCIONAL DEL INDEC


**Alumnos
Anexo de tablas estadísticas**



INDICE

		Pág.
CAPITULO I	PERFIL DE LOS ALUMNOS Y COLEGIOS	3.
CAPITULO II	IMAGEN DEL INDEC	8.
CAPITULO III	PRESTIGIO DE SUS ESTADISTICAS	18.
CAPITULO IV	UTILIZACION DE PRODUCTOS	48.
CAPITULO VI	INTERES POR LA INFORMACION	76.

CAPITULO I
PERFIL DE LOS ALUMNOS Y COLEGIOS



CAPITULO I

PERFIL DE LOS ALUMNOS Y COLEGIOS

¿TE LLEVASTE ALGUNA MATERIA EL AÑO PASADO?

	TOTAL	TIPO DE ESCUELA		PUNTO MUBSTRAL				
		Media estatal	Media privada	Capital Federal	Gran Buenos Aires	Rosario	Córdoba	Mendoza
TOTAL	222 %100	114 %100	108 %100	42 %100	72 %100	36 %100	36 %100	36 %100
Sí	115 % 52	62 % 54	53 % 49	14 % 33	37 % 51	19 % 53	20 % 56	25 % 69
No	107 % 48	52 % 46	55 % 51	28 % 67	35 % 49	17 % 47	16 % 44	11 % 31



¿REPETISTE ALGUN AÑO DE LA ESCUELA SECUNDARIA?

	TOTAL	TIPO DE ESCUELA			PUNTO MUESTRAL			
		Media estatal	Media privada	Capital Federal	Gran Buenos Aires	Rosario	Córdoba	Mendoza
TOTAL	222 %100	114 %100	108 %100	42 %100	72 %100	36 %100	36 %100	36 %100
Sí	62 % 28	46 % 40	16 % 15	7 % 17	17 % 24	13 % 36	11 % 31	14 % 39
No	160 % 72	68 % 60	92 % 85	35 % 83	55 % 76	23 % 64	25 % 69	22 % 61



¿TENES COMPUTADORA EN TU CASA? ¿CÓMO SE COMPARAN ESTOS RESULTADOS CON LOS DE LOS AÑOS ANTERIORES?


	TOTAL	TIPO DE ESCUELA			PUNTO MUESTRAL			
		Media estatal	Media privada	Capital Federal	Gran Buenos Aires	Rosario	Córdoba	Mendoza
TOTAL	222 %100	114 %100	108 %100	42 %100	72 %100	36 %100	36 %100	36 %100
No sabe/ No responde	1 % 0	1 % 1	0 % 0	0 % 0	0 % 0	1 % 3	0 % 0	0 % 0
Sí	81 % 36	35 % 31	46 % 43	25 % 60	27 % 38	13 % 36	5 % 14	11 % 31
No	140 % 63	78 % 68	62 % 57	17 % 40	45 % 63	22 % 61	31 % 86	25 % 69



¿PODRÍAS DECIRNOS SI EN TU COLEGIO HAY COMPUTADORAS PARA EL USO DE LOS ALUMNOS?

	TOTAL	TIPO DE ESCUELA			PUNTO MUESTRAL			
		Media estatal	Media privada	Capital Federal	Gran Buenos Aires	Rosario	Córdoba	Mendoza
TOTAL	222 %100	114 %100	108 %100	42 %100	72 %100	36 %100	36 %100	36 %100
No sabe/ No responde	9 % 4	8 % 7	1 % 1	1 % 2	4 % 6	3 % 8	0 % 0	1 % 3
Sí	186 % 84	85 % 75	101 % 94	40 % 95	64 % 89	29 % 81	24 % 67	29 % 81
No	27 % 12	21 % 18	6 % 6	1 % 2	4 % 6	4 % 11	12 % 33	6 % 17





CAPITULO II

IMAGEN DEL INDEC

(AQUELLOS QUE CONOCEN EL INDEC)
 ¿PODRÍAS DECIRNOS A QUE SE DEDICA?
 Menciones sumadas

	TOTAL	TIPO DE ESCUELA			PUNTO MUESTRAL			
		Media estatal	Media privada	Capital Federal	Gran Buenos Aires	Rosario	Córdoba	Mendoza
CASOS	92	48	44	26	31	13	6	16
No sabe/ No responde	29 % 32	15 % 31	14 % 32	7 % 27	13 % 42	2 % 15	2 % 33	5 % 31
Estadísticas/ Censos	57 % 62	31 % 65	26 % 59	19 % 73	15 % 48	10 % 77	2 % 33	11 % 69
Estadísticas de población	4 % 4	2 % 4	2 % 5	1 % 4	3 % 10	0 % 0	0 % 0	0 % 0
Realizan encuestas	2 % 2	0 % 0	2 % 5	0 % 0	1 % 3	1 % 8	0 % 0	0 % 0
Es un organismo oficial	3 % 3	2 % 4	1 % 2	1 % 4	0 % 0	0 % 0	0 % 0	2 % 13
Relevan datos que utilizan empresas	2 % 2	1 % 2	1 % 2	1 % 4	1 % 3	0 % 0	0 % 0	0 % 0
Otros	3 % 3	0 % 0	3 % 6	0 % 0	0 % 0	1 % 8	2 % 34	0 % 0



(AQUELLOS QUE CONOCEN EL INDEC)

¿A PARTIR DE QUE MEDIO TOMASTE CONOCIMIENTO DE ESTE ORGANISMO?

Menciones sumadas

	TOTAL	TIPO DE ESCUELA			PUNTO MUBSTRAL			
		Media estatal	Media privada	Capital Federal	Gran Buenos Aires	Rosario	Córdoba	Mendoza
CASOS	92	48	44	26	31	13	6	16
No sabe/ No responde	12 % 13	9 % 19	3 % 7	1 % 4	8 % 26	0 % 0	0 % 0	3 % 19
Por utilizar sus datos	14 % 15	5 % 10	9 % 20	8 % 31	4 % 13	0 % 0	0 % 0	2 % 13
Información medios de com.	64 % 70	35 % 73	29 % 66	15 % 58	18 % 58	13 % 100	6 % 100	12 % 75
Haber respondido a encuestas/censos	7 % 8	1 % 2	6 % 14	3 % 12	2 % 6	2 % 15	0 % 0	0 % 0
Comentarios	3 % 3	1 % 2	2 % 5	2 % 8	1 % 3	0 % 0	0 % 0	0 % 0
Por profesores/ en el colegio	9 % 10	7 % 15	2 % 5	2 % 8	1 % 3	1 % 8	1 % 17	4 % 25
Por la familia	4 % 4	2 % 4	2 % 5	1 % 4	1 % 3	1 % 8	0 % 0	1 % 6
Por libros	1 % 1	0 % 0	1 % 2	0 % 0	1 % 3	0 % 0	0 % 0	0 % 0



ENCUESTA IMAGEN INDEC (ESTUDIANTES) ABRIL 1996

(AQUELLOS QUE CONOCEN EL INDEC Y AL MENOS UNO DE LOS CENSOS O ESTADISTICAS)
EN TERMINOS GENERALES; ¿QUE IMAGEN TENES DEL INDEC?

	TOTAL	TIPO DE ESCUELA		PUNTO MUESTRAL				
		Media estatal	Media privada	Capital Federal	Gran Buenos Aires	Rosario	Córdoba	Mendoza
TOTAL	209 %100	109 %100	100 %100	42 %100	70 %100	36 %100	26 %100	35 %100
No sabe/ No responde	87 % 42	54 % 50	33 % 33	12 % 29	34 % 49	13 % 36	18 % 69	10 % 29
Muy buena	10 % 5	3 % 3	7 % 7	4 % 10	2 % 3	1 % 3	2 % 8	1 % 3
Buena	83 % 40	38 % 35	45 % 45	22 % 52	26 % 37	13 % 36	6 % 23	16 % 46
Regular	27 % 13	13 % 12	14 % 14	4 % 10	7 % 10	8 % 22	0 % 0	8 % 23
Mala	2 % 1	1 % 1	1 % 1	0 % 0	1 % 1	1 % 3	0 % 0	0 % 0



(AQUELLOS QUE CONOCEN EL INDEC Y AL MENOS UNO DE LOS CENSOS O ESTADISTICAS)
Y SI TUVIERAS QUE EVALUARLA DE 1 A 10 ¿QUE CALIFICACION LE OTORGARIAS?

	TOTAL	TIPO DE ESCUELA						
		Media estatal	Media privada	Capital Federal	Gran Buenos Aires	Rosario	Córdoba	Mendoza
TOTAL	209 %100	109 %100	100 %100	42 %100	70 %100	36 %100	26 %100	35 %100
No sabe/ No responde	104 % 50	62 % 57	42 % 42	14 % 33	33 % 47	13 % 36	18 % 69	26 % 74
Uno	1 % 0	0 % 0	1 % 1	0 % 0	1 % 1	0 % 0	0 % 0	0 % 0
Tres	4 % 2	4 % 4	0 % 0	0 % 0	1 % 1	1 % 3	0 % 0	2 % 6
Cuatro	3 % 1	2 % 2	1 % 1	1 % 2	0 % 0	2 % 6	0 % 0	0 % 0
Cinco	9 % 4	4 % 4	5 % 5	2 % 5	2 % 3	2 % 6	0 % 0	3 % 9
Seis	15 % 7	6 % 6	9 % 9	4 % 10	5 % 7	5 % 14	1 % 4	0 % 0
Siete	39 % 19	17 % 16	22 % 22	10 % 24	15 % 21	7 % 19	4 % 15	3 % 9
Ocho	24 % 11	11 % 10	13 % 13	9 % 21	9 % 13	6 % 17	0 % 0	0 % 0

continua



	TOTAL	TIPO DE ESCUELA		PUNTO MUESTRAL				
		Media estatal	Media privada	Capital Federal	Gran Buenos Aires	Rosario	Córdoba	Mendoza
TOTAL	209 %100	109 %100	100 %100	42 %100	70 %100	36 %100	26 %100	35 %100
Nueve	9 % 4	2 % 2	7 % 7	1 % 2	4 % 6	0 % 0	3 % 12	1 % 3
Diez	1 % 0	1 % 1	0 % 0	1 % 2	0 % 0	0 % 0	0 % 0	0 % 0



(AQUELLOS QUE CONOCEN EL INDEC Y CONOZCAN AL MENOS UNO DE LOS CENSOS O ESTADISTICAS)
¿PODRÍAS NOMBRARME DOS ASPECTOS POSITIVOS DEL INDEC?
Menciones sumadas

	TOTAL	TIPO DE ESCUELA		PUNTO MUESTRAL				
		Media estatal	Media privada	Capital Federal	Gran Buenos Aires	Rosario	Córdoba	Mendoza
CASOS	209	109	100	42	70	36	26	35
No sabe/ No responde	113 % 54	64 % 59	49 % 49	28 % 67	46 % 66	20 % 56	10 % 38	9 % 26
Productor de información	24 % 11	11 % 10	13 % 13	1 % 2	5 % 7	0 % 0	2 % 8	16 % 46
Elaboración de estadísticas	12 % 6	11 % 10	1 % 1	2 % 5	5 % 7	0 % 0	3 % 12	2 % 6
Comunicación	16 % 8	4 % 4	12 % 12	5 % 12	7 % 10	2 % 6	2 % 8	0 % 0
Precisión de los datos	8 % 4	2 % 2	6 % 6	2 % 5	1 % 1	2 % 6	1 % 4	2 % 6
Utilidad de los datos	8 % 4	5 % 5	3 % 3	1 % 2	1 % 1	2 % 6	3 % 12	1 % 3
Apoyo para estudiar	4 % 2	1 % 1	3 % 3	0 % 0	1 % 1	2 % 6	0 % 0	1 % 3
Analiza la realidad	14 % 7	6 % 6	8 % 8	2 % 5	3 % 4	6 % 17	0 % 0	3 % 9

continua



	TOTAL	TIPO DE ESCUELA		PUNTO MUBSTRAL				
		Media estatal	Media privada	Capital Federal	Gran Buenos Aires	Rosario	Córdoba	Mendoza
CASOS	209	109	100	42	70	36	26	35
Permite hacer est. comparativos	4 % 2	1 % 1	3 % 3	0 % 0	2 % 3	1 % 3	0 % 0	1 % 3
Analiza muchas áreas sociales	2 % 1	1 % 1	1 % 1	0 % 0	0 % 0	1 % 3	1 % 4	0 % 0
Sirve para hacer evaluaciones	4 % 2	2 % 2	2 % 2	0 % 0	0 % 0	0 % 0	0 % 0	4 % 11
Otros	25 % 12	11 % 10	14 % 14	2 % 5	5 % 7	4 % 11	8 % 31	6 % 17




(AQUELLOS QUE CONOCEN EL INDEC Y CONOZCAN AL MENOS UNO DE LOS CENSOS O ESTADISTICAS)

¿PODRÍAS NOMBRARME DOS ASPECTOS NEGATIVOS DEL INDEC?

Menciones sumadas

	TOTAL	TIPO DE ESCUELA		PUNTO MUESTRAL				
		Media estatal	Media privada	Capital Federal	Gran Buenos Aires	Rosario	Córdoba	Mendoza
CASOS	209	109	100	42	70	36	26	35
No sabe/ No responde	114 % 55	64 % 59	50 % 50	31 % 74	40 % 57	19 % 53	11 % 42	13 % 37
Falta de difusión	29 % 14	15 % 14	14 % 14	6 % 14	10 % 14	3 % 8	6 % 23	4 % 11
Datos poco confiables	15 % 7	8 % 7	7 % 7	1 % 2	4 % 6	6 % 17	1 % 4	3 % 9
Falta de <i>objetividad</i>	21 % 10	9 % 8	12 % 12	1 % 2	6 % 9	2 % 6	0 % 0	12 % 34
No refleja la realidad	4 % 2	2 % 2	2 % 2	0 % 0	0 % 0	1 % 3	0 % 0	3 % 9
Ninguno/ Nada	10 % 5	8 % 7	2 % 2	0 % 0	2 % 3	2 % 6	6 % 23	0 % 0
Otros	26 % 12	9 % 8	17 % 17	4 % 10	9 % 13	6 % 17	3 % 12	4 % 11





ESTADÍSTICA PARA INGENIEROS, ABRIL 1972
 INSTITUTO VENEZOLANO DE INVESTIGACIONES CIENTÍFICAS
 DIVISIÓN DE INVESTIGACIONES EN INGENIERÍA Y CIENCIAS APLICADAS

CATEGORÍA	PRESTIGIO EN ESTADÍSTICA			PRESTIGIO EN INGENIERÍA		
	Mediana	Moda	Coeficiente de Asimetría	Mediana	Moda	Coeficiente de Asimetría
PRESTIGIO	5.00	5.00	0.00	5.00	5.00	0.00
En matemática	5.00	5.00	0.00	5.00	5.00	0.00
En física	5.00	5.00	0.00	5.00	5.00	0.00
En química	5.00	5.00	0.00	5.00	5.00	0.00
En mecánica	5.00	5.00	0.00	5.00	5.00	0.00
En electrónica	5.00	5.00	0.00	5.00	5.00	0.00
En informática	5.00	5.00	0.00	5.00	5.00	0.00

CAPITULO III PRESTIGIO DE SUS ESTADISTICAS

¿CREES QUE LA INFORMACION QUE PRODUCE EL INDEC ES ACCESIBLE?

	TOTAL	TIPO DE ESCUELA			PUNTO MUESTRAL			
		Media estatal	Media privada	Capital Federal	Gran Buenos Aires	Rosario	Córdoba	Mendoza
TOTAL	10 %100	4 %100	6 %100	3 %100	2 %100	2 %100	1 %100	2 %100
No sabe/ No responde	2 % 20	0 % 0	2 % 33	0 % 0	0 % 0	2 %100	0 % 0	0 % 0
Muy accesible	2 % 20	1 % 25	1 % 17	0 % 0	0 % 0	0 % 0	1 %100	1 % 50
Accesible	4 % 40	1 % 25	3 % 50	3 %100	1 % 50	0 % 0	0 % 0	0 % 0
Poco accesible	2 % 20	2 % 50	0 % 0	0 % 0	1 % 50	0 % 0	0 % 0	1 % 50



¿CREES QUE LA INFORMACION QUE PRODUCE EL INDEC ES ENTENDIBLE?

	TOTAL	TIPO DE ESCUELA			PUNTO MUESTRAL			
		Media estatal	Media privada	Capital Federal	Gran Buenos Aires	Rosario	Córdoba	Mendoza
TOTAL	10 %100	4 %100	6 %100	3 %100	2 %100	2 %100	1 %100	2 %100
No sabe/ No responde	2 % 20	0 % 0	2 % 33	0 % 0	0 % 0	2 %100	0 % 0	0 % 0
Muy entendible	4 % 40	1 % 25	3 % 50	1 % 33	2 %100	0 % 0	1 %100	0 % 0
Entendible	3 % 30	2 % 50	1 % 17	2 % 67	0 % 0	0 % 0	0 % 0	1 % 50
Poco entendible	1 % 10	1 % 25	0 % 0	0 % 0	0 % 0	0 % 0	0 % 0	1 % 50



¿CREES QUE LA INFORMACION QUE PRODUCE EL INDEC ES ECONOMICA?

	TOTAL	TIPO DE ESCUELA			PUNTO MUESTRAL			
		Media estatal	Media privada	Capital Federal	Gran Buenos Aires	Rosario	Córdoba	Mendoza
TOTAL	10 %100	4 %100	6 %100	3 %100	2 %100	2 %100	1 %100	2 %100
No sabe/ No responde	6 % 60	3 % 75	3 % 50	0 % 0	2 %100	2 %100	0 % 0	2 %100
Muy económica	2 % 20	1 % 25	1 % 17	1 % 33	0 % 0	0 % 0	1 %100	0 % 0
Económica	2 % 20	0 % 0	2 % 33	2 % 67	0 % 0	0 % 0	0 % 0	0 % 0



¿CONOCES O ESCUCHASTE HABLAR DEL CENSO NACIONAL DE POBLACION Y VIVIENDA?


	TOTAL	TIPO DE ESCUELA			PUNTO MUESTRAL			
		Media estatal	Media privada	Capital Federal	Gran Buenos Aires	Rosario	Córdoba	Mendoza
TOTAL	222 %100	114 %100	108 %100	42 %100	72 %100	36 %100	36 %100	36 %100
Sí	203 % 91	107 % 94	96 % 89	42 %100	68 % 94	36 %100	24 % 67	33 % 92
No	19 % 9	7 % 6	12 % 11	0 % 0	4 % 6	0 % 0	12 % 33	3 % 8



(AQUELLOS QUE CONOCEN O ESCUCHARON HABLAR DEL CENSO NACIONAL DE POBLACION Y VIVIENDA)

¿DIRIA UD. QUE EL CENSO NACIONAL DE POBLACION Y VIVIENDA ES MUY CONFIABLE; CONFIABLE; POCO CONFIABLE O NADA CONFIABLE?

	TOTAL	TIPO DE ESCUELA			PUNTO MUESTRAL			
		Media estatal	Media privada	Capital Federal	Gran Buenos Aires	Rosario	Córdoba	Mendoza
TOTAL	203 %100	107 %100	96 %100	42 %100	68 %100	36 %100	24 %100	33 %100
No sabe/ No responde	15 % 7	9 % 8	6 % 6	2 % 5	2 % 3	3 % 8	1 % 4	7 % 21
Muy confiable	6 % 3	2 % 2	4 % 4	0 % 0	2 % 3	2 % 6	1 % 4	1 % 3
Confiable	131 % 65	63 % 59	68 % 71	35 % 83	43 % 63	22 % 61	18 % 75	13 % 39
Poco confiable	47 % 23	31 % 29	16 % 17	5 % 12	20 % 29	7 % 19	4 % 17	11 % 33
Nada confiable	4 % 2	2 % 2	2 % 2	0 % 0	1 % 1	2 % 6	0 % 0	1 % 3



¿CONOCES O ESCUCHASTE HABLAR DEL CENSO ECONOMICO?

	TOTAL	TIPO DE ESCUELA		PUNTO MUBSTRAL				
		Media estatal	Media privada	Capital Federal	Gran Buenos Aires	Rosario	Córdoba	Mendoza
TOTAL	222 %100	114 %100	108 %100	42 %100	72 %100	36 %100	36 %100	36 %100
No sabe/ No responde	6 % 3	1 % 1	5 % 5	0 % 0	2 % 3	2 % 6	0 % 0	2 % 6
Sí	85 % 38	45 % 39	40 % 37	14 % 33	32 % 44	16 % 44	8 % 22	15 % 42
No	131 % 59	68 % 60	63 % 58	28 % 67	38 % 53	18 % 50	28 % 78	19 % 53



(AQUELLOS QUE CONOCEN O ESCUCHARON HABLAR DEL CENSO ECONOMICO)

¿DIRIA UD. QUE EL CENSO ECONOMICO ES MUY CONFIABLE; CONFIABLE; POCO CONFIABLE O NADA CONFIABLE?

TOTAL	TIPO DE ESCUELA			PUNTO MUESTRAL				
	Media estatal	Media privada	Capital Federal	Gran Buenos Aires	Rosario	Córdoba	Mendoza	
TOTAL	85 %100	45 %100	40 %100	14 %100	32 %100	16 %100	8 %100	15 %100
No sabe/ No responde	8 % 9	6 % 13	2 % 5	0 % 0	4 % 13	2 % 13	2 % 25	0 % 0
Muy confiable	2 % 2	0 % 0	2 % 5	0 % 0	1 % 3	0 % 0	1 % 13	0 % 0
Confiable	39 % 46	20 % 44	19 % 48	10 % 71	14 % 44	6 % 38	4 % 50	5 % 33
Poco confiable	32 % 38	17 % 38	15 % 38	4 % 29	12 % 38	6 % 38	1 % 13	9 % 60
Nada confiable	4 % 5	2 % 4	2 % 5	0 % 0	1 % 3	2 % 13	0 % 0	1 % 7



¿CONOCES O ESCUCHASTE HABLAR DEL CENSO AGROPECUARIO?

	TOTAL	TIPO DE ESCUELA			PUNTO MUESTRAL			
		Media estatal	Media privada	Capital Federal	Gran Buenos Aires	Rosario	Córdoba	Mendoza
TOTAL	222 %100	114 %100	108 %100	42 %100	72 %100	36 %100	36 %100	36 %100
No sabe/ No responde	4 % 2	1 % 1	3 % 3	0 % 0	1 % 1	1 % 3	1 % 3	1 % 3
Sí	88 % 40	48 % 42	40 % 37	20 % 48	29 % 40	19 % 53	6 % 17	14 % 39
No	130 % 59	65 % 57	65 % 60	22 % 52	42 % 58	16 % 44	29 % 81	21 % 58



(AQUELLOS QUE CONOCEN O ESCUCHARON HABLAR DEL CENSO AGROPECUARIO)

¿DIRIA UD. QUE EL CENSO AGROPECUARIO ES MUY CONFIABLE; CONFIABLE; POCO CONFIABLE O NADA CONFIABLE?

	TOTAL	TIPO DE ESCUELA		PUNTO MUESTRAL				
		Media estatal	Media privada	Capital Federal	Gran Buenos Aires	Rosario	Córdoba	Mendoza
TOTAL	88 %100	48 %100	40 %100	20 %100	29 %100	19 %100	6 %100	14 %100
No sabe/ No responde	15 % 17	7 % 15	8 % 20	3 % 15	4 % 14	6 % 32	1 % 17	1 % 7
Muy confiable	4 % 5	0 % 0	4 % 10	0 % 0	1 % 3	1 % 5	2 % 33	0 % 0
Confiable	40 % 45	22 % 46	18 % 45	11 % 55	15 % 52	5 % 26	2 % 33	7 % 50
Poco confiable	27 % 31	17 % 35	10 % 25	6 % 30	9 % 31	5 % 26	1 % 17	6 % 43
Nada confiable	2 % 2	2 % 4	0 % 0	0 % 0	0 % 0	2 % 11	0 % 0	0 % 0



¿CONOCES O ESCUCHASTE HABLAR DE LA ESTADÍSTICA DE PRODUCCIÓN INDUSTRIAL?

	TOTAL	TIPO DE ESCUELA			PUNTO MUESTRAL			
		Media estatal	Media privada	Capital Federal	Gran Buenos Aires	Rosario	Córdoba	Mendoza
TOTAL	222 %100	114 %100	108 %100	42 %100	72 %100	36 %100	36 %100	36 %100
No sabe/ No responde	6 % 3	2 % 2	4 % 4	0 % 0	1 % 1	3 % 8	1 % 3	1 % 3
Sí	80 % 36	46 % 40	34 % 31	15 % 36	28 % 39	19 % 53	2 % 6	16 % 44
No	136 % 61	66 % 58	70 % 65	27 % 64	43 % 60	14 % 39	33 % 92	19 % 53



(AQUELLOS QUE CONOCEN O ESCUCHARON HABLAR DE LA ESTADISTICA DE PRODUCCION INDUSTRIAL)

¿DIRIA UD. QUE LA ESTADISTICA DE PRODUCCION INDUSTRIAL ES MUY CONFIABLE; CONFIABLE; POCO CONFIABLE O NADA CONFIABLE?

	TOTAL	TIPO DE ESCUELA		PUNTO MUESTRAL				
		Media estatal	Media privada	Capital Federal	Gran Buenos Aires	Rosario	Córdoba	Mendoza
TOTAL	80 %100	46 %100	34 %100	15 %100	28 %100	19 %100	2 %100	16 %100
No sabe/ No responde	4 % 5	4 % 9	0 % 0	0 % 0	3 % 11	0 % 0	0 % 0	1 % 6
Confiable	50 % 63	26 % 57	24 % 71	11 % 73	19 % 68	10 % 53	1 % 50	9 % 56
Poco confiable	21 % 26	13 % 28	8 % 24	4 % 27	5 % 18	6 % 32	1 % 50	5 % 31
Nada confiable	5 % 6	3 % 7	2 % 6	0 % 0	1 % 4	3 % 16	0 % 0	1 % 6



¿CONOCES O ESCUCHASTE HABLAR DEL INDICE DE COSTO DE VIDA (PRECIO AL CONSUMIDOR)?

	TOTAL	TIPO DE ESCUELA		PUNTO MUESTRAL				
		Media estatal	Media privada	Capital Federal	Gran Buenos Aires	Rosario	Córdoba	Mendoza
TOTAL	222 %100	114 %100	108 %100	42 %100	72 %100	36 %100	36 %100	36 %100
No sabe/ No responde	2 % 1	0 % 0	2 % 2	0 % 0	0 % 0	1 % 3	0 % 0	1 % 3
Sí	163 % 73	89 % 78	74 % 69	35 % 83	62 % 86	30 % 83	11 % 31	25 % 69
No	57 % 26	25 % 22	32 % 30	7 % 17	10 % 14	5 % 14	25 % 69	10 % 28



ENCUESTA IMAGEN INDEC (ESTUDIANTES) ABRIL 1996

(AQUELLOS QUE CONOCEN O ESCUCHARON HABLAR DEL INDICE DE COSTO DE VIDA)

¿DIRIA UD. QUE EL INDICE DE COSTO (PRECIOS AL CONSUMIDOR) DE VIDA ES MUY CONFIABLE; CONFIABLE; POCO CONFIABLE O NADA CONFIABLE?

	TOTAL	TIPO DE ESCUELA						
		Media estatal	Media privada	Capital Federal	Gran Buenos Aires	Rosario	Córdoba	Mendoza
TOTAL	163 %100	89 %100	74 %100	35 %100	62 %100	30 %100	11 %100	25 %100
No sabe/ No responde	14 % 9	10 % 11	4 % 5	5 % 14	3 % 5	2 % 7	1 % 9	3 % 12
Muy confiable	5 % 3	1 % 1	4 % 5	1 % 3	2 % 3	0 % 0	2 % 18	0 % 0
Confiable	67 % 41	30 % 34	37 % 50	14 % 40	29 % 47	13 % 43	4 % 36	7 % 28
Poco confiable	67 % 41	39 % 44	28 % 38	14 % 40	25 % 40	11 % 37	4 % 36	13 % 52
Nada confiable	10 % 6	9 % 10	1 % 1	1 % 3	3 % 5	4 % 13	0 % 0	2 % 8



¿CONOCES O ESCUCHASTE HABLAR DEL INDICE DE PRECIOS DE LA CONSTRUCCION?

	TOTAL	TIPO DE ESCUELA		PUNTO MUBSTRAL				
		Media estatal	Media privada	Capital Federal	Gran Buenos Aires	Rosario	Córdoba	Mendoza
TOTAL	222 %100	114 %100	108 %100	42 %100	72 %100	36 %100	36 %100	36 %100
No sabe/ No responde	7 % 3	1 % 1	6 % 6	1 % 2	2 % 3	4 % 11	0 % 0	0 % 0
Sí	41 % 18	23 % 20	18 % 17	6 % 14	12 % 17	7 % 19	2 % 6	14 % 39
No	174 % 78	90 % 79	84 % 78	35 % 83	58 % 81	25 % 69	34 % 94	22 % 61



ENCUESTA IMAGEN INDEC (ESTUDIANTES) ABRIL 1996

(AQUELLOS QUE CONOCEN O ESCUCHARON HABLAR DEL INDICE DE PRECIOS DE LA CONSTRUCCION)

¿DIRIA UD. QUE EL INDICE DE PRECIOS DE LA CONSTRUCCION ES MUY CONFIABLE; CONFIABLE; POCO CONFIABLE O NADA CONFIABLE?

	TOTAL	TIPO DE ESCUELA						
		Media estatal	Media privada	Capital Federal	Gran Buenos Aires	Rosario	Córdoba	Mendoza
TOTAL	41 %100	23 %100	18 %100	6 %100	12 %100	7 %100	2 %100	14 %100
No sabe/ No responde	4 % 10	3 % 13	1 % 6	0 % 0	1 % 8	0 % 0	0 % 0	3 % 21
Muy confiable	1 % 2	0 % 0	1 % 6	0 % 0	1 % 8	0 % 0	0 % 0	0 % 0
Confiable	20 % 49	10 % 43	10 % 56	3 % 50	7 % 58	4 % 57	1 % 50	5 % 36
Poco confiable	14 % 34	8 % 35	6 % 33	3 % 50	3 % 25	1 % 14	1 % 50	6 % 43
Nada confiable	2 % 5	2 % 9	0 % 0	0 % 0	0 % 0	2 % 29	0 % 0	0 % 0



¿CONOCES O ESCUCHASTE HABLAR DEL INDICE DE PRECIOS MAYORISTAS?

	TOTAL	TIPO DE ESCUELA		PUNTO MUESTRAL				
		Media estatal	Media privada	Capital Federal	Gran Buenos Aires	Rosario	Córdoba	Mendoza
TOTAL	222 %100	114 %100	108 %100	42 %100	72 %100	36 %100	36 %100	36 %100
No sabe/ No responde	9 % 4	2 % 2	7 % 6	1 % 2	3 % 4	5 % 14	0 % 0	0 % 0
Sí	48 % 22	30 % 26	18 % 17	7 % 17	19 % 26	8 % 22	1 % 3	13 % 36
No	165 % 74	82 % 72	83 % 77	34 % 81	50 % 69	23 % 64	35 % 97	23 % 64



(AQUELLOS QUE CONOCEN O ESCUCHARON HABLAR DEL INDICE DE PRECIOS MAYORISTAS)

¿DIRIA UD. QUE EL INDICE DE PRECIOS MAYORISTAS ES MUY CONFIABLE; CONFIABLE; POCO CONFIABLE O NADA CONFIABLE?

	TOTAL	TIPO DE ESCUELA		PUNTO MUESTRAL				
		Media estatal	Media privada	Capital Federal	Gran Buenos Aires	Rosario	Córdoba	Mendoza
TOTAL	48 %100	30 %100	18 %100	7 %100	19 %100	8 %100	1 %100	13 %100
No sabe/ No responde	6 % 13	4 % 13	2 % 11	0 % 0	4 % 21	0 % 0	0 % 0	2 % 15
Muy confiable	1 % 2	0 % 0	1 % 6	0 % 0	1 % 5	0 % 0	0 % 0	0 % 0
Confiable	25 % 52	12 % 40	13 % 72	6 % 86	9 % 47	4 % 50	1 %100	5 % 38
Poco confiable	11 % 23	9 % 30	2 % 11	1 % 14	4 % 21	1 % 13	0 % 0	5 % 38
Nada confiable	5 % 10	5 % 17	0 % 0	0 % 0	1 % 5	3 % 38	0 % 0	1 % 8



ENCUESTA IMAGEN INDEC (ESTUDIANTES) ABRIL 1996

¿CONOCES O ESCUCHASTE HABLAR DEL INDICE QUE MIDE LA TASA DE EMPLEO Y DESEMPLEO?

	TOTAL	TIPO DE ESCUELA		PUNTO MUESTRAL				
		Media estatal	Media privada	Capital Federal	Gran Buenos Aires	Rosario	Córdoba	Mendoza
TOTAL	222 %100	114 %100	108 %100	42 %100	72 %100	36 %100	36 %100	36 %100
Sí	186 % 84	94 % 82	92 % 85	37 % 88	65 % 90	33 % 92	16 % 44	35 % 97
No	36 % 16	20 % 18	16 % 15	5 % 12	7 % 10	3 % 8	20 % 56	1 % 3



(AQUELLOS QUE CONOCEN O ESCUCHARON HABLAR DEL INDICE QUE MIDE LA TASA DE EMPLEO Y DESEMPLEO)

¿DIRIA UD. QUE EL INDICE QUE MIDE LA TASA DE EMPLEO Y DESEMPLEO ES MUY CONFIABLE; CONFIABLE; POCO CONFIABLE O NADA CONFIABLE?

	TOTAL	TIPO DE ESCUELA		PUNTO MUESTRAL				
		Media estatal	Media privada	Capital Federal	Gran Buenos Aires	Rosario	Córdoba	Mendoza
TOTAL	186 %100	94 %100	92 %100	37 %100	65 %100	33 %100	16 %100	35 %100
No sabe/ No responde	14 % 8	10 % 11	4 % 4	2 % 5	4 % 6	2 % 6	0 % 0	6 % 17
Muy confiable	7 % 4	3 % 3	4 % 4	2 % 5	3 % 5	0 % 0	1 % 6	1 % 3
Confiable	75 % 40	32 % 34	43 % 47	17 % 46	24 % 37	13 % 39	7 % 44	14 % 40
Poco confiable	65 % 35	33 % 35	32 % 35	11 % 30	27 % 42	9 % 27	8 % 50	10 % 29
Nada confiable	25 % 13	16 % 17	9 % 10	5 % 14	7 % 11	9 % 27	0 % 0	4 % 11



¿CONOCES O ESCUCHASTE HABLAR DE LAS ESTADÍSTICAS QUE MIDEN EL NIVEL DE EXPORTACIONES E IMPORTACIONES?

	TOTAL	TIPO DE ESCUELA		PUNTO MUESTRAL				
		Media estatal	Media privada	Capital Federal	Gran Buenos Aires	Rosario	Córdoba	Mendoza
TOTAL	222 %100	114 %100	108 %100	42 %100	72 %100	36 %100	36 %100	36 %100
No sabe/ No responde	3 % 1	1 % 1	2 % 2	1 % 2	0 % 0	1 % 3	0 % 0	1 % 3
Sí	100 % 45	49 % 43	51 % 47	14 % 33	36 % 50	25 % 69	5 % 14	20 % 56
No	119 % 54	64 % 56	55 % 51	27 % 64	36 % 50	10 % 28	31 % 86	15 % 42



(AQUELLOS QUE CONOCEN O ESCUCHARON HABLAR DE LAS ESTADISTICAS QUE MIDEN EL NIVEL DE EXPORTACIONES E IMPORTACIONES)
¿DIRIA UD. QUE LAS ESTADISTICAS QUE MIDEN EL NIVEL DE EXPORTACIONES E IMPORTACIONES ES MUY CONFIABLE; CONFIABLE; POCO CONFIABLE O NADA CONFIABLE?

	TOTAL	TIPO DE ESCUELA		PUNTO MUESTRAL				
		Media estatal	Media privada	Capital Federal	Gran Buenos Aires	Rosario	Córdoba	Mendoza
TOTAL	100 %100	49 %100	51 %100	14 %100	36 %100	25 %100	5 %100	20 %100
No sabe/ No responde	8 % 8	7 % 14	1 % 2	0 % 0	3 % 8	3 % 12	0 % 0	2 % 10
Muy confiable	1 % 1	0 % 0	1 % 2	0 % 0	0 % 0	0 % 0	1 % 20	0 % 0
Confiable	51 % 51	22 % 45	29 % 57	10 % 71	22 % 61	10 % 40	0 % 0	9 % 45
Poco confiable	35 % 35	16 % 33	19 % 37	4 % 29	11 % 31	8 % 32	3 % 60	9 % 45
Nada confiable	5 % 5	4 % 8	1 % 2	0 % 0	0 % 0	4 % 16	1 % 20	0 % 0



¿CONOCES O ESCUCHASTE HABLAR DE LAS ESTADÍSTICAS DE COMERCIO Y SERVICIO?

	TOTAL	TIPO DE ESCUELA		PUNTO MUESTRAL				
		Media estatal	Media privada	Capital Federal	Gran Buenos Aires	Rosario	Córdoba	Mendoza
TOTAL	222 %100	114 %100	108 %100	42 %100	72 %100	36 %100	36 %100	36 %100
No sabe/ No responde	11 % 5	2 % 2	9 % 8	0 % 0	1 % 1	5 % 14	0 % 0	5 % 14
Sí	39 % 18	23 % 20	16 % 15	4 % 10	18 % 25	7 % 19	3 % 8	7 % 19
No	172 % 77	89 % 78	83 % 77	38 % 90	53 % 74	24 % 67	33 % 92	24 % 67



ENCUESTA IMAGEN INDEC (ESTUDIANTES) ABRIL 1996

(AQUELLOS QUE CONOCEN O ESCUCHARON HABLAR DE LAS ESTADISTICAS DE COMERCIO Y SERVICIO)
¿DIRIA UD. QUE LAS ESTADISTICAS DE COMERCIO Y SERVICIO ES MUY CONFIABLE; CONFIABLE; POCO CONFIABLE O NADA CONFIABLE?

	TOTAL	TIPO DE ESCUELA		PUNTO MUESTRAL				
		Media estatal	Media privada	Capital Federal	Gran Buenos Aires	Rosario	Córdoba	Mendoza
TOTAL	39 %100	23 %100	16 %100	4 %100	18 %100	7 %100	3 %100	7 %100
No sabe/ No responde	4 % 10	4 % 17	0 % 0	0 % 0	4 % 22	0 % 0	0 % 0	0 % 0
Confiable	24 % 62	14 % 61	10 % 63	3 % 75	10 % 56	3 % 43	3 %100	5 % 71
Poco confiable	9 % 23	3 % 13	6 % 38	1 % 25	4 % 22	2 % 29	0 % 0	2 % 29
Nada confiable	2 % 5	2 % 9	0 % 0	0 % 0	0 % 0	2 % 29	0 % 0	0 % 0



¿CONOCES O ESCUCHASTE HABLAR DE LA ESTADÍSTICA QUE MIDEN EL NIVEL DE POBREZA?

	TOTAL	TIPO DE ESCUELA		PUNTO MUESTRAL				
		Media estatal	Media privada	Capital Federal	Gran Buenos Aires	Rosario	Córdoba	Mendoza
TOTAL	222 %100	114 %100	108 %100	42 %100	72 %100	36 %100	36 %100	36 %100
Sí	177 % 80	95 % 83	82 % 76	33 % 79	61 % 85	34 % 94	18 % 50	31 % 86
No	45 % 20	19 % 17	26 % 24	9 % 21	11 % 15	2 % 6	18 % 50	5 % 14



ENCUESTA IMAGEN INDEC (ESTUDIANTES) ABRIL 1996

(AQUELLOS QUE CONOCEN O ESCUCHARON HABLAR DE LA ESTADISTICA QUE MIDE EL NIVEL DE POBREZA)

¿DIRIA UD. QUE LA ESTADISTICA QUE MIDE EL NIVEL DE POBREZA ES MUY CONFIABLE; CONFIABLE; POCO CONFIABLE O NADA CONFIABLE?

	TOTAL	TIPO DE ESCUELA						
		Media estatal	Media privada	Capital Federal	Gran Buenos Aires	Rosario	Córdoba	Mendoza
TOTAL	177	95	82	33	61	34	18	31
	% 100	% 100	% 100	% 100	% 100	% 100	% 100	% 100
No sabe/ No responde	10	8	2	1	3	1	0	5
	% 6	% 8	% 2	% 3	% 5	% 3	% 0	% 16
Muy confiable	5	3	2	2	1	0	1	1
	% 3	% 3	% 2	% 6	% 2	% 0	% 6	% 3
Confiable	77	36	41	15	23	14	15	10
	% 44	% 38	% 50	% 45	% 38	% 41	% 83	% 32
Poco confiable	62	34	28	13	29	7	2	11
	% 35	% 36	% 34	% 39	% 48	% 21	% 11	% 35
Nada confiable	23	14	9	2	5	12	0	4
	% 13	% 15	% 11	% 6	% 8	% 35	% 0	% 13



ALGUNAS DE LAS ESTADISTICAS QUE ELABORA EL INDEC SE REALIZAN A PARTIR DE DATOS SUMINISTRADOS POR LAS PERSONAS Y LAS FAMILIAS ¿CREES QUE LAS RESPUESTAS DE ESTOS INFORMANTES SON MUY CONFIABLES; CONFIABLES; POCO CONFIABLES O NADA CONFIABLES?

	TOTAL	TIPO DE ESCUELA		PUNTO MUESTRAL				
		Media estatal	Media privada	Capital Federal	Gran Buenos Aires	Rosario	Córdoba	Mendoza
TOTAL	222 %100	114 %100	108 %100	42 %100	72 %100	36 %100	36 %100	36 %100
No sabe/ No responde	13 % 6	9 % 8	4 % 4	3 % 7	2 % 3	1 % 3	6 % 17	1 % 3
Muy confiables	7 % 3	3 % 3	4 % 4	1 % 2	1 % 1	0 % 0	4 % 11	1 % 3
Confiables	143 % 64	68 % 60	75 % 69	31 % 74	53 % 74	22 % 61	20 % 56	17 % 47
Poco confiables	54 % 24	30 % 26	24 % 22	7 % 17	16 % 22	11 % 31	5 % 14	15 % 42
Nada confiables	5 % 2	4 % 4	1 % 1	0 % 0	0 % 0	2 % 6	1 % 3	2 % 6




¿OTRAS DE LAS ESTADISTICAS QUE ELABORA EL INDEC SE REALIZAN A PARTIR DE DATOS SUMINISTRADOS POR LAS INDUSTRIAS; LOS COMERCIOS; LAS EMPRESAS; LAS INSTITUCIONES; ETC. ¿CREE QUE LAS RESPUESTAS DE ESTOS INFORMANTES SON MUY CONFIABLES; CONFIABLES; POCO CONFIABLES O NADA CONFIABLES?

	TOTAL	TIPO DE ESCUELA		PUNTO MUBSTRAL				
		Media estatal	Media privada	Capital Federal	Gran Buenos Aires	Rosario	Córdoba	Mendoza
TOTAL	222 %100	114 %100	108 %100	42 %100	72 %100	36 %100	36 %100	36 %100
No sabe/ No responde	14 % 6	8 % 7	6 % 6	3 % 7	3 % 4	0 % 0	6 % 17	2 % 6
Muy confiables	8 % 4	2 % 2	6 % 6	2 % 5	2 % 3	1 % 3	3 % 8	0 % 0
Confiables	87 % 39	42 % 37	45 % 42	17 % 40	27 % 38	11 % 31	18 % 50	14 % 39
Poco confiables	91 % 41	46 % 40	45 % 42	20 % 48	31 % 43	14 % 39	9 % 25	17 % 47
Nada confiables	22 % 10	16 % 14	6 % 6	0 % 0	9 % 13	10 % 28	0 % 0	3 % 8



¿SABES SI LA INFORMACION QUE LA POBLACION Y LAS INSTITUCIONES PROVEEN AL INDEC ESTA O NO ESTA PROTEGIDA POR ALGUNA NORMA LEGAL QUE RESGUARDE LA CONFIDENCIALIDAD DE LAS RESPUESTAS; ES DECIR QUE ASEGURE QUE LOS DATOS INDIVIDUALES NO SON DIFUNDIDOS ANTE ORGANISMOS PUBLICOS NI ANTE PARTICULARES?


	TOTAL	TIPO DE ESCUELA		PUNTO MURSTRAL				
		Media estatal	Media privada	Capital Federal	Gran Buenos Aires	Rosario	Córdoba	Mendoza
TOTAL	222 %100	114 %100	108 %100	42 %100	72 %100	36 %100	36 %100	36 %100
No sabe/ No responde	153 % 69	85 % 75	68 % 63	24 % 57	50 % 69	27 % 75	27 % 75	25 % 69
Sí; está protegida	49 % 22	23 % 20	26 % 24	12 % 29	13 % 18	9 % 25	5 % 14	10 % 28
No está protegida	20 % 9	6 % 5	14 % 13	6 % 14	9 % 13	0 % 0	4 % 11	1 % 3



¿CREES QUE EL INDEC RESGUARDA LA CONFIDENCIALIDAD DE LAS RESPUESTAS?

	TOTAL	TIPO DE ESCUELA			PUNTO MUESTRAL			
		Media estatal	Media privada	Capital Federal	Gran Buenos Aires	Rosario	Córdoba	Mendoza
TOTAL	222 %100	114 %100	108 %100	42 %100	72 %100	36 %100	36 %100	36 %100
No sabe/ No responde	110 % 50	61 % 54	49 % 45	18 % 43	35 % 49	14 % 39	24 % 67	19 % 53
Sí	101 % 45	47 % 41	54 % 50	22 % 52	29 % 40	21 % 58	12 % 33	17 % 47
No	11 % 5	6 % 5	5 % 5	2 % 5	8 % 11	1 % 3	0 % 0	0 % 0





CAPITULO IV UTILIZACION DE SUS PRODUCTOS

¿UTILIZAS O HAS UTILIZADO ALGUNA VEZ; POR ESTUDIO; DATOS ESTADISTICOS -ya sea en forma directa o indirecta-?

	TOTAL	TIPO DE ESCUELA			PUNTO MUESTRAL			
		Media estatal	Media privada	Capital Federal	Gran Buenos Aires	Rosario	Córdoba	Mendoza
TOTAL	222 %100	114 %100	108 %100	42 %100	72 %100	36 %100	36 %100	36 %100
No sabe/ No responde	9 % 4	6 % 5	3 % 3	0 % 0	1 % 1	1 % 3	0 % 0	7 % 19
Sí	152 % 68	69 % 61	83 % 77	30 % 71	50 % 69	23 % 64	22 % 61	27 % 75
No	61 % 27	39 % 34	22 % 20	12 % 29	21 % 29	12 % 33	14 % 39	2 % 6



¿PODRÍAS DECIRNOS CUAL FUE LA FUENTE DE INFORMACION ESTADISTICA QUE UTILIZAS O UTILIZASTE?

	TOTAL	TIPO DE ESCUELA		PUNTO MUESTRAL				
		Media estatal	Media privada	Capital Federal	Gran Buenos Aires	Rosario	Córdoba	Mendoza
TOTAL	152 %100	69 %100	83 %100	30 %100	50 %100	23 %100	22 %100	27 %100
No sabe/ No responde	102 % 67	43 % 62	59 % 71	19 % 63	37 % 74	20 % 87	11 % 50	15 % 56
Indec	22 % 14	11 % 16	11 % 13	7 % 23	6 % 12	1 % 4	1 % 5	7 % 26
Otros organismos	25 % 16	15 % 22	10 % 12	4 % 13	5 % 10	1 % 4	10 % 45	5 % 19
Ambos	3 % 2	0 % 0	3 % 4	0 % 0	2 % 4	1 % 4	0 % 0	0 % 0



ENCUESTA IMAGEN INDEC (ESTUDIANTES) ABRIL 1996

(AQUELLOS QUE CONOCEN UTILIZAN O HAN UTILIZADO POR ESTUDIO DATOS ESTADISTICOS)
¿QUE DATOS?

	TOTAL	TIPO DE ESCUELA		PUNTO MUESTRAL				
		Media estatal	Media privada	Capital Federal	Gran Buenos Aires	Rosario	Córdoba	Mendoza
CASOS	152	69	83	30	50	23	22	27
No sabe/ No responde	11 % 7	3 % 4	8 % 10	3 % 10	4 % 8	3 % 13	1 % 5	0 % 0
Población	90 % 59	45 % 65	45 % 54	19 % 63	27 % 54	16 % 70	15 % 68	13 % 48
Censo económico	10 % 7	4 % 6	6 % 7	1 % 3	3 % 6	0 % 0	2 % 9	4 % 15
Geográficos	6 % 4	3 % 4	3 % 4	1 % 3	1 % 2	3 % 13	1 % 5	0 % 0
Empleo y desempleo	6 % 4	4 % 6	2 % 2	1 % 3	3 % 6	1 % 4	1 % 5	0 % 0
Inflación/ costo de vida	2 % 1	1 % 1	1 % 1	2 % 7	0 % 0	0 % 0	0 % 0	0 % 0
Censos	13 % 9	5 % 7	8 % 10	4 % 13	2 % 4	0 % 0	1 % 5	6 % 22
Censo agropecuario	4 % 3	3 % 4	1 % 1	2 % 7	2 % 4	0 % 0	0 % 0	0 % 0

continua



	TOTAL	TIPO DE ESCUELA		PUNTO MUESTRAL				
		Media estatal	Media privada	Capital Federal	Gran Buenos Aires	Rosario	Córdoba	Mendoza
CASOS	152	69	83	30	50	23	22	27
Mortalidad	14 % 9	6 % 9	8 % 10	0 % 0	6 % 12	3 % 13	4 % 18	1 % 4
Salud	10 % 7	6 % 9	4 % 5	0 % 0	3 % 6	1 % 4	2 % 9	4 % 15
Resultados electorales	4 % 3	1 % 1	3 % 4	0 % 0	0 % 0	3 % 13	1 % 5	0 % 0
Producción industrial	3 % 2	1 % 1	2 % 2	1 % 3	1 % 2	1 % 4	0 % 0	0 % 0
Natalidad	3 % 2	3 % 4	0 % 0	0 % 0	0 % 0	2 % 9	0 % 0	1 % 4
Pobreza	7 % 5	3 % 4	4 % 5	3 % 10	1 % 2	0 % 0	1 % 5	2 % 7
Encuestas del colegio	6 % 4	1 % 1	5 % 6	0 % 0	2 % 4	0 % 0	1 % 5	3 % 11
Geografía/ Matemática	6 % 4	2 % 3	4 % 5	1 % 3	3 % 6	0 % 0	1 % 5	1 % 4
Otros	18 % 12	7 % 10	11 % 13	2 % 7	9 % 18	2 % 9	3 % 14	2 % 7



ENCUESTA IMAGEN INDEC (ESTUDIANTES) ABRIL 1996

(AQUELLOS QUE UTILIZAN COMO FUENTE ESTADISTICA EL INDEC)

¿SABES QUE LOS DATOS GENERADOS POR EL INDEC ESTAN A DISPOSICION DEL PUBLICO EN GENERAL?

	TOTAL	TIPO DE ESCUELA			PUNTO MUBSTRAL			
		Media estatal	Media privada	Capital Federal	Gran Buenos Aires	Rosario	Córdoba	Mendoza
TOTAL	25 %100	15 %100	10 %100	4 %100	5 %100	1 %100	10 %100	5 %100
No sabe/ No responde	2 % 8	1 % 7	1 % 10	1 % 25	0 % 0	1 %100	0 % 0	0 % 0
Sí	3 % 12	1 % 7	2 % 20	1 % 25	1 % 20	0 % 0	0 % 0	1 % 20
No	20 % 80	13 % 87	7 % 70	2 % 50	4 % 80	0 % 0	10 %100	4 % 80



¿HAS UTILIZADO O UTILIZAS DATOS DEL CENSO NACIONAL DE POBLACION Y VIVIENDA? NOS ESTAMOS REFIRIENDO TANTO A DATOS PRIMARIOS COMO A INFORMACION SECUNDARIA (PUBLICADA EN LIBROS DE TEXTO; DIARIOS; REVISTAS; ETC.)

	TOTAL	TIPO DE ESCUELA		PUNTO MUESTRAL				
		Media estatal	Media privada	Capital Federal	Gran Buenos Aires	Rosario	Córdoba	Mendoza
TOTAL	222 %100	114 %100	108 %100	42 %100	72 %100	36 %100	36 %100	36 %100
No sabe/ No responde	3 % 1	2 % 2	1 % 1	2 % 5	1 % 1	0 % 0	0 % 0	0 % 0
Sí	176 % 79	87 % 76	89 % 82	33 % 79	58 % 81	31 % 86	26 % 72	28 % 78
No *	43 % 19	25 % 22	18 % 17	7 % 17	13 % 18	5 % 14	10 % 28	8 % 22



¿HAS UTILIZADO O UTILIZAS DATOS DEL CENSO ECONOMICO? NOS ESTAMOS REFIRIENDO TANTO A DATOS PRIMARIOS
COMO A INFORMACION SECUNDARIA (PUBLICADA EN LIBROS DE TEXTO; DIARIOS; REVISTAS; ETC.)

	TOTAL	TIPO DE ESCUELA			PUNTO MUBSTRAL			
		Media estatal	Media privada	Capital Federal	Gran Buenos Aires	Rosario	Córdoba	Mendoza
TOTAL	222 %100	114 %100	108 %100	42 %100	72 %100	36 %100	36 %100	36 %100
No sabe/ No responde	11 % 5	7 % 6	4 % 4	2 % 5	1 % 1	0 % 0	0 % 0	8 % 22
Sí	60 % 27	33 % 29	27 % 25	10 % 24	18 % 25	19 % 53	9 % 25	4 % 11
No *	151 % 68	74 % 65	77 % 71	30 % 71	53 % 74	17 % 47	27 % 75	24 % 67



¿HAS UTILIZADO O UTILIZAS DATOS DEL CENSO AGROPECUARIO? NOS ESTAMOS REFIRIENDO TANTO A DATOS PRIMARIOS
COMO A INFORMACION SECUNDARIA (PUBLICADA EN LIBROS DE TEXTO; DIARIOS; REVISTAS; ETC.)

	TOTAL	TIPO DE ESCUELA		PUNTO MUESTRAL				
		Media estatal	Media privada	Capital Federal	Gran Buenos Aires	Rosario	Córdoba	Mendoza
TOTAL	222 %100	114 %100	108 %100	42 %100	72 %100	36 %100	36 %100	36 %100
No sabe/ No responde	8 % 4	6 % 5	2 % 2	1 % 2	1 % 1	1 % 3	0 % 0	5 % 14
Sí	30 % 14	12 % 11	18 % 17	6 % 14	10 % 14	5 % 14	5 % 14	4 % 11
No	184 % 83	96 % 84	88 % 81	35 % 83	61 % 85	30 % 83	31 % 86	27 % 75



¿HAS UTILIZADO O UTILIZAS DATOS DE PRODUCCION INDUSTRIAL? NOS ESTAMOS REFIRIENDO TANTO A DATOS PRIMARIOS
COMO A INFORMACION SECUNDARIA (PUBLICADA EN LIBROS DE TEXTO; DIARIOS; REVISTAS; ETC.)

	TOTAL	TIPO DE ESCUELA			PUNTO MUESTRAL			
		Media estatal	Media privada	Capital Federal	Gran Buenos Aires	Rosario	Córdoba	Mendoza
TOTAL	222 %100	114 %100	108 %100	42 %100	72 %100	36 %100	36 %100	36 %100
No sabe/ No responde	9 % 4	4 % 4	5 % 5	1 % 2	2 % 3	0 % 0	1 % 3	5 % 14
Sí	42 % 19	21 % 18	21 % 19	7 % 17	15 % 21	11 % 31	3 % 8	6 % 17
No	171 % 77	89 % 78	82 % 76	34 % 81	55 % 76	25 % 69	32 % 89	25 % 69



¿HAS UTILIZADO O UTILIZAS DATOS DEL INDICE DE COSTO DE VIDA (PRECIOS AL CONSUMIDOR)? NOS ESTAMOS REFIRIENDO TANTO A DATOS PRIMARIOS COMO A INFORMACION SECUNDARIA (PUBLICADA EN LIBROS DE TEXTO; DIARIOS; REVISTAS; ETC.)

	TOTAL	TIPO DE ESCUELA			PUNTO MUESTRAL			
		Media estatal	Media privada	Capital Federal	Gran Buenos Aires	Rosario	Córdoba	Mendoza
TOTAL	222 %100	114 %100	108 %100	42 %100	72 %100	36 %100	36 %100	36 %100
No sabe/ No responde	5 % 2	3 % 3	2 % 2	1 % 2	2 % 3	0 % 0	0 % 0	2 % 6
Sí	113 % 51	51 % 45	62 % 57	20 % 48	42 % 58	25 % 69	5 % 14	21 % 58
No	104 % 47	60 % 53	44 % 41	21 % 50	28 % 39	11 % 31	31 % 86	13 % 36



¿HAS UTILIZADO O UTILIZAS DATOS DEL INDICE DE PRECIOS DE LA CONSTRUCCION? NOS ESTAMOS REPIRIENDO TANTO A DATOS PRIMARIOS COMO A INFORMACION SECUNDARIA (PUBLICADA EN LIBROS DE TEXTO; DIARIOS; REVISTAS; ETC.)

	TOTAL	TIPO DE ESCUELA			PUNTO MUESTRAL			
		Media estatal	Media privada	Capital Federal	Gran Buenos Aires	Rosario	Córdoba	Mendoza
TOTAL	222 %100	114 %100	108 %100	42 %100	72 %100	36 %100	36 %100	36 %100
No sabe/ No responde	5 % 2	3 % 3	2 % 2	0 % 0	1 % 1	1 % 3	0 % 0	3 % 8
Sí	16 % 7	10 % 9	6 % 6	2 % 5	2 % 3	2 % 6	1 % 3	9 % 25
No	201 % 91	101 % 89	100 % 93	40 % 95	69 % 96	33 % 92	35 % 97	24 % 67



¿HAS UTILIZADO O UTILIZAS DATOS DEL INDICE DE PRECIOS MAYORISTAS? NOS ESTAMOS REFIRIENDO TANTO A DATOS PRIMARIOS COMO A INFORMACION SECUNDARIA (PUBLICADA EN LIBROS DE TEXTO; DIARIOS; REVISTAS; ETC.)

	TOTAL	TIPO DE ESCUELA		PUNTO MUBSTRAL				
		Media estatal	Media privada	Capital Federal	Gran Buenos Aires	Rosario	Córdoba	Mendoza
TOTAL	222 %100	114 %100	108 %100	42 %100	72 %100	36 %100	36 %100	36 %100
No sabe/ No responde	5 % 2	4 % 4	1 % 1	1 % 2	1 % 1	0 % 0	0 % 0	3 % 8
Sí	30 % 14	14 % 12	16 % 15	2 % 5	4 % 6	11 % 31	2 % 6	11 % 31
No	187 % 84	96 % 84	91 % 84	39 % 93	67 % 93	25 % 69	34 % 94	22 % 61



¿HAS UTILIZADO O UTILIZAS DATOS DE LAS ESTADISTICAS QUE MIDEN LA TASA DE EMPLEO Y DESEMPLEO? NOS ESTAMOS REFIRIENDO TANTO A DATOS PRIMARIOS COMO A INFORMACION SECUNDARIA (PUBLICADA EN LIBROS DE TEXTO; DIARIOS; REVISTAS; ETC.)

	TOTAL	TIPO DE ESCUELA			PUNTO MUESTRAL			
		Media estatal	Media privada	Capital Federal	Gran Buenos Aires	Rosario	Córdoba	Mendoza
TOTAL	222 %100	114 %100	108 %100	42 %100	72 %100	36 %100	36 %100	36 %100
No sabe/ No responde	3 % 1	1 % 1	2 % 2	1 % 2	1 % 1	0 % 0	0 % 0	1 % 3
Sí	142 % 64	67 % 59	75 % 69	19 % 45	49 % 68	30 % 83	17 % 47	27 % 75
No	77 % 35	46 % 40	31 % 29	22 % 52	22 % 31	6 % 17	19 % 53	8 % 22



¿HAS UTILIZADO O UTILIZAS DATOS DE LAS ESTADÍSTICAS QUE MIDEN EL NIVEL DE EXPORTACIONES E IMPORTACIONES? NOS ESTAMOS REFIRIENDO TANTO A DATOS PRIMARIOS COMO A INFORMACIÓN SECUNDARIA (PUBLICADA EN LIBROS DE TEXTO; DIARIOS; REVISTAS; ETC.)

	TOTAL	TIPO DE ESCUELA		PUNTO MUESTRAL				
		Media estatal	Media privada	Capital Federal	Gran Buenos Aires	Rosario	Córdoba	Mendoza
TOTAL	222 %100	114 %100	108 %100	42 %100	72 %100	36 %100	36 %100	36 %100
No sabe/ No responde	3 % 1	2 % 2	1 % 1	1 % 2	1 % 1	0 % 0	0 % 0	1 % 3
Sí	68 % 31	32 % 28	36 % 33	4 % 10	19 % 26	20 % 56	5 % 14	20 % 56
No	151 % 68	80 % 70	71 % 66	37 % 88	52 % 72	16 % 44	31 % 86	15 % 42



¿HAS UTILIZADO O UTILIZAS DATOS DE LAS ESTADISTICAS DE COMERCIO Y SERVICIO? NOS ESTAMOS REFIRIENDO TANTO A DATOS PRIMARIOS COMO A INFORMACION SECUNDARIA (PUBLICADA EN LIBROS DE TEXTO; DIARIOS; REVISTAS; ETC.)

	TOTAL	TIPO DE ESCUELA		PUNTO MUBSTRAL				
		Media estatal	Media privada	Capital Federal	Gran Buenos Aires	Rosario	Córdoba	Mendoza
TOTAL	222 %100	114 %100	108 %100	42 %100	72 %100	36 %100	36 %100	36 %100
No sabe/ No responde	9 % 4	6 % 5	3 % 3	1 % 2	1 % 1	0 % 0	0 % 0	7 % 19
Sí	29 % 13	16 % 14	13 % 12	2 % 5	10 % 14	11 % 31	2 % 6	4 % 11
No	184 % 83	92 % 81	92 % 85	39 % 93	61 % 85	25 % 69	34 % 94	25 % 69



¿HAS UTILIZADO O UTILIZAS DATOS DE LAS ESTADÍSTICAS QUE MIDEN EL NIVEL DE POBREZA?

	TOTAL	TIPO DE ESCUELA		PUNTO MUESTRAL				
		Media estatal	Media privada	Capital Federal	Gran Buenos Aires	Rosario	Córdoba	Mendoza
TOTAL	222 %100	114 %100	108 %100	42 %100	72 %100	36 %100	36 %100	36 %100
No sabe/ No responde	2 % 1	1 % 1	1 % 1	1 % 2	1 % 1	0 % 0	0 % 0	0 % 0
Sí	155 % 70	79 % 69	76 % 70	20 % 48	52 % 72	32 % 89	20 % 56	31 % 86
No	65 % 29	34 % 30	31 % 29	21 % 50	19 % 26	4 % 11	16 % 44	5 % 14



¿HAS UTILIZADO O UTILIZAS DATOS DE OTRAS ESTADISTICAS?

	TOTAL	TIPO DE ESCUELA			PUNTO MUESTRAL			
		Media estatal	Media privada	Capital Federal	Gran Buenos Aires	Rosario	Córdoba	Mendoza
TOTAL	222 %100	114 %100	108 %100	42 %100	72 %100	36 %100	36 %100	36 %100
No sabe/ No responde	217 % 98	110 % 96	107 % 99	39 % 93	72 %100	36 %100	34 % 94	36 %100
Salud	2 % 1	2 % 2	0 % 0	1 % 2	0 % 0	0 % 0	1 % 3	0 % 0
Educación	3 % 1	2 % 2	1 % 1	2 % 5	0 % 0	0 % 0	1 % 3	0 % 0



(AQUELLOS QUE HAN UTILIZADO DATOS DE FUENTES ESTADISTICAS)

¿COMO CONSEGUISTE LA INFORMACION QUE UTILIZASTE? ¿A TRAVES DE PRODUCTOS DE DIFUSION DEL INDEC (INFORMES DE PRENSA; PUBLICACIONES; BANCO DE DATOS; ETC.)

	TOTAL	TIPO DE ESCUELA		PUNTO MUESTRAL				
		Media estatal	Media privada	Capital Federal	Gran Buenos Aires	Rosario	Córdoba	Mendoza
TOTAL	196 %100	99 %100	97 %100	38 %100	64 %100	35 %100	27 %100	32 %100
No sabe/ No responde	12 % 6	3 % 3	9 % 9	1 % 3	1 % 2	3 % 9	6 % 22	1 % 3
Sí	10 % 5	4 % 4	6 % 6	3 % 8	2 % 3	2 % 6	1 % 4	2 % 6
No	174 % 89	92 % 93	82 % 85	34 % 89	61 % 95	30 % 86	20 % 74	29 % 91



(AQUELLOS QUE HAN UTILIZADO DATOS DE FUENTES ESTADISTICAS)

¿COMO CONSEGUISTE LA INFORMACION QUE UTILIZASTE? ¿A TRAVES DE DIARIOS Y REVISTAS DE CIRCULACION MASIVA?


	TOTAL	TIPO DE ESCUELA			PUNTO MUESTRAL			
		Media estatal	Media privada	Capital Federal	Gran Buenos Aires	Rosario	Córdoba	Mendoza
TOTAL	196 %100	99 %100	97 %100	38 %100	64 %100	35 %100	27 %100	32 %100
No sabe/ No responde	5 % 3	1 % 1	4 % 4	1 % 3	0 % 0	0 % 0	4 % 15	0 % 0
Sí	141 % 72	64 % 65	77 % 79	22 % 58	51 % 80	32 % 91	14 % 52	22 % 69
No	50 % 26	34 % 34	16 % 16	15 % 39	13 % 20	3 % 9	9 % 33	10 % 31



(AQUELLOS QUE HAN UTILIZADO DATOS DE FUENTES ESTADISTICAS)

¿COMO CONSEGUISTE LA INFORMACION QUE UTILIZASTE? ¿A TRAVES DE LA RADIO Y LA TELEVISIÓN?


	TOTAL	TIPO DE ESCUELA		PUNTO MUESTRAL				
		Media estatal	Media privada	Capital Federal	Gran Buenos Aires	Rosario	Córdoba	Mendoza
TOTAL	196 %100	99 %100	97 %100	38 %100	64 %100	35 %100	27 %100	32 %100
No sabe/ No responde	9 % 5	2 % 2	7 % 7	0 % 0	0 % 0	3 % 9	6 % 22	0 % 0
Sí	89 % 45	41 % 41	48 % 49	15 % 39	40 % 63	11 % 31	4 % 15	19 % 59
No	98 % 50	56 % 57	42 % 43	23 % 61	24 % 38	21 % 60	17 % 63	13 % 41



(AQUELLOS QUE HAN UTILIZADO DATOS DE FUENTES ESTADISTICAS)

¿COMO CONSEGUISTE LA INFORMACION QUE UTILIZASTE? ¿A TRAVES DE REVISTAS ESPECIALIZADAS?

	TOTAL	TIPO DE ESCUELA		PUNTO MUESTRAL				
		Media estatal	Media privada	Capital Federal	Gran Buenos Aires	Rosario	Córdoba	Mendoza
TOTAL	196 %100	99 %100	97 %100	38 %100	64 %100	35 %100	27 %100	32 %100
No sabe/ No responde	10 % 5	2 % 2	8 % 8	0 % 0	1 % 2	3 % 9	6 % 22	0 % 0
Sí	31 % 16	14 % 14	17 % 18	2 % 5	17 % 27	5 % 14	3 % 11	4 % 13
No	155 % 79	83 % 84	72 % 74	36 % 95	46 % 72	27 % 77	18 % 67	28 % 88



(AQUELLOS QUE HAN UTILIZADO DATOS DE FUENTES ESTADISTICAS)

¿COMO CONSEGUISTE LA INFORMACION QUE UTILIZASTE? ¿A TRAVES DE LIBROS DE TEXTO?

	TOTAL	TIPO DE ESCUELA			PUNTO MUESTRAL			
		Media estatal	Media privada	Capital Federal	Gran Buenos Aires	Rosario	Córdoba	Mendoza
TOTAL	196 %100	99 %100	97 %100	38 %100	64 %100	35 %100	27 %100	32 %100
No sabe/ No responde	7 % 4	0 % 0	7 % 7	0 % 0	1 % 2	0 % 0	6 % 22	0 % 0
Sí	155 % 79	74 % 75	81 % 84	30 % 79	55 % 86	32 % 91	11 % 41	27 % 84
No	34 % 17	25 % 25	9 % 9	8 % 21	8 % 13	3 % 9	10 % 37	5 % 16



(AQUELLOS QUE HAN UTILIZADO DATOS DE FUENTES ESTADISTICAS)

¿COMO CONSEGUISTE LA INFORMACION QUE UTILIZASTE? ¿A TRAVES DE ALGUNA DIRECCION PROVINCIAL DE ESTADISTICAS?

	TOTAL	TIPO DE ESCUELA		PUNTO MUESTRAL				
		Media estatal	Media privada	Capital Federal	Gran Buenos Aires	Rosario	Córdoba	Mendoza
TOTAL	196 %100	99 %100	97 %100	38 %100	64 %100	35 %100	27 %100	32 %100
No sabe/ No responde	12 % 6	4 % 4	8 % 8	0 % 0	3 % 5	3 % 9	6 % 22	0 % 0
Sí	6 % 3	1 % 1	5 % 5	2 % 5	2 % 3	0 % 0	0 % 0	2 % 6
No	178 % 91	94 % 95	84 % 87	36 % 95	59 % 92	32 % 91	21 % 78	30 % 94



(AQUELLOS QUE HAN UTILIZADO DATOS DE FUENTES ESTADISTICAS)

¿COMO CONSEGUISTE LA INFORMACION QUE UTILIZASTE? ¿FUE PROVISTA POR LOS PROFESORES?

	TOTAL	TIPO DE ESCUELA			PUNTO MUESTRAL			
		Media estatal	Media privada	Capital Federal	Gran Buenos Aires	Rosario	Córdoba	Mendoza
TOTAL	196 %100	99 %100	97 %100	38 %100	64 %100	35 %100	27 %100	32 %100
Sí	167 %85	86 %87	81 %84	24 %63	51 %80	34 %97	27 %100	31 %97
No	29 %15	13 %13	16 %16	14 %37	13 %20	1 %3	0 %0	1 %3



(AQUELLOS QUE HAN UTILIZADO DATOS DE FUENTES ESTADISTICAS)
 ¿A TRAVES DE QUE OTROS MEDIOS CONSEGUISTE LA INFORMACION QUE UTILIZASTE?

	TOTAL	TIPO DE ESCUELA			PUNTO MUESTRAL			
		Media estatal	Media privada	Capital Federal	Gran Buenos Aires	Rosario	Córdoba	Mendoza
TOTAL	196 %100	99 %100	97 %100	38 %100	64 %100	35 %100	27 %100	32 %100
No sabe/ No responde	190 % 97	95 % 96	95 % 98	36 % 95	61 % 95	34 % 97	27 %100	32 %100
Familiares	1 % 1	1 % 1	0 % 0	0 % 0	0 % 0	1 % 3	0 % 0	0 % 0
Bibliotecas	3 % 2	2 % 2	1 % 1	1 % 3	2 % 3	0 % 0	0 % 0	0 % 0
Congreso	1 % 1	1 % 1	0 % 0	1 % 3	0 % 0	0 % 0	0 % 0	0 % 0
Municipalidad	1 % 1	0 % 0	1 % 1	0 % 0	1 % 2	0 % 0	0 % 0	0 % 0



(AQUELLOS QUE HAN UTILIZADO DATOS DE FUENTES ESTADISTICAS)
 EN GENERAL; CUANDO NECESITAS DATOS DEL INDEC ¿CUAL ES LA FORMA QUE UTILIZAS PARA ACCEDER A ELLOS?
 Menciones sumadas

	TOTAL	TIPO DE ESCUELA		PUNTO MUESTRAL				
		Media estatal	Media privada	Capital Federal	Gran Buenos Aires	Rosario	Córdoba	Mendoza
CASOS	196	99	97	38	64	35	27	32
No sabe/ No responde	93 % 47	40 % 40	53 % 55	23 % 61	39 % 61	11 % 31	16 % 59	4 % 13
Oficina de aten. público	4 % 2	1 % 1	3 % 3	0 % 0	1 % 2	0 % 0	1 % 4	2 % 6
Profesores/ Colegio	44 % 22	33 % 33	11 % 11	3 % 8	11 % 17	1 % 3	9 % 33	20 % 63
Libros	33 % 17	19 % 19	14 % 14	10 % 26	14 % 22	0 % 0	1 % 4	8 % 25
Diarios	12 % 6	5 % 5	7 % 7	1 % 3	6 % 9	0 % 0	2 % 7	3 % 9
Bibliotecas	23 % 12	10 % 10	13 % 13	1 % 3	0 % 0	22 % 63	0 % 0	0 % 0
Medios de comunicación	13 % 7	8 % 8	5 % 5	5 % 13	1 % 2	1 % 3	1 % 4	5 % 16
Revistas especializadas	4 % 2	4 % 4	0 % 0	1 % 3	2 % 3	0 % 0	1 % 4	0 % 0

continua



	TOTAL	TIPO DE ESCUELA		PUNTO MUESTRAL				
		Media estatal	Media privada	Capital Federal	Gran Buenos Aires	Rosario	Córdoba	Mendoza
CASOS	196	99	97	38	64	35	27	32
Otros	7	0	7	1	4	2	0	0
	% 4	% 0	% 7	% 3	% 6	% 6	% 0	% 0

CAPITULO VI
ENTRÉS POR LA INFORMACION



¿TE GUSTARÍA TENER MÁS INFORMACIÓN DE LOS DATOS DISPONIBLES QUE POSEE EL INDEC?

	TOTAL	TIPO DE ESCUELA			PUNTO MUESTRAL			
		Media estatal	Media privada	Capital Federal	Gran Buenos Aires	Rosario	Córdoba	Mendoza
TOTAL	222 %100	114 %100	108 %100	42 %100	72 %100	36 %100	36 %100	36 %100
No sabe/ No responde	16 % 7	10 % 9	6 % 6	2 % 5	1 % 1	1 % 3	3 % 8	9 % 25
Sí	184 % 83	93 % 82	91 % 84	34 % 81	68 % 94	35 % 97	30 % 83	17 % 47
No	22 % 10	11 % 10	11 % 10	6 % 14	3 % 4	0 % 0	3 % 8	10 % 28



(AQUELLOS QUE LES GUSTARIA TENER MAS INFORMACION DE LOS DATOS DISPONIBLES QUE POSEE EL INDEC)

¿CUAL TE PARECE LA FORMA MAS EFICAZ DE TOMAR CONOCIMIENTO DE LA EXISTENCIA DE ESOS DATOS?

Menciones sumadas

	TOTAL	TIPO DE ESCUELA		PUNTO MUBSTRAL				
		Media estatal	Media privada	Capital Federal	Gran Buenos Aires	Rosario	Córdoba	Mendoza
CASOS	184	93	91	34	68	35	30	17
No sabe/ No responde	7 % 4	3 % 3	4 % 4	2 % 6	5 % 7	0 % 0	0 % 0	0 % 0
Telefónicamente	4 % 2	1 % 1	3 % 3	1 % 3	3 % 4	0 % 0	0 % 0	0 % 0
Folletos/ Boletines	50 % 27	34 % 37	16 % 18	11 % 32	20 % 29	13 % 37	5 % 17	1 % 6
Materiales en colegios	39 % 21	22 % 24	17 % 19	12 % 35	15 % 22	6 % 17	3 % 10	3 % 18
Videos/ Audiovisuales	15 % 8	8 % 9	7 % 8	0 % 0	7 % 10	1 % 3	7 % 23	0 % 0
Charlas en colegios	23 % 13	14 % 15	9 % 10	1 % 3	5 % 7	2 % 6	9 % 30	6 % 35
Revistas/ Medios gráficos	32 % 17	14 % 15	18 % 20	3 % 9	9 % 13	4 % 11	16 % 53	0 % 0
Publicidad en 1/2 de comunic.	39 % 21	22 % 24	17 % 19	8 % 24	11 % 16	8 % 23	3 % 10	9 % 53

continua



	TOTAL	TIPO DE ESCUELA		PUNTO MUESTRAL				
		Media estatal	Media privada	Capital Federal	Gran Buenos Aires	Rosario	Córdoba	Mendoza
CASOS	184	93	91	34	68	35	30	17
Libros	11 % 6	8 % 9	3 % 3	1 % 3	5 % 7	4 % 11	1 % 3	0 % 0
Televisión	25 % 14	13 % 14	12 % 13	4 % 12	6 % 9	6 % 17	9 % 30	0 % 0
Radio	6 % 3	3 % 3	3 % 3	1 % 3	3 % 4	1 % 3	1 % 3	0 % 0
Acercándose al colegio	11 % 6	7 % 8	4 % 4	2 % 6	3 % 4	2 % 6	1 % 3	3 % 18
Bibliotecas	3 % 2	1 % 1	2 % 2	1 % 3	1 % 1	1 % 3	0 % 0	0 % 0
Revistas especializadas	3 % 2	3 % 3	0 % 0	1 % 3	0 % 0	1 % 3	1 % 3	0 % 0
Investigando personalmente	17 % 9	5 % 5	12 % 13	6 % 18	8 % 12	1 % 3	2 % 7	0 % 0
Divulgación	9 % 5	4 % 4	5 % 5	0 % 0	0 % 0	5 % 14	1 % 3	3 % 18

continua



	TOTAL	TIPO DE ESCUELA		PUNTO MUESTRAL				
		Media estatal	Media privada	Capital Federal	Gran Buenos Aires	Rosario	Córdoba	Mendoza
CASOS	184	93	91	34	68	35	30	17
Internet	3 % 2	0 % 0	3 % 3	1 % 3	2 % 3	0 % 0	0 % 0	0 % 0
Que sean más confiables	1 % 1	0 % 0	1 % 1	0 % 0	1 % 1	0 % 0	0 % 0	0 % 0
Fax/ correo	2 % 1	0 % 0	2 % 2	0 % 0	2 % 3	0 % 0	0 % 0	0 % 0
Lugar donde haya datos a disposic.	4 % 2	3 % 3	1 % 1	1 % 3	2 % 3	0 % 0	0 % 0	1 % 6
Otros	19 % 10	8 % 9	11 % 12	2 % 6	5 % 7	1 % 3	5 % 17	6 % 35



¿TUS PROFESORES UTILIZAN INFORMACION ESTADISTICA EN EL DICTADO DE LAS CLASES?

	TOTAL	TIPO DE ESCUELA			PUNTO MUESTRAL			
		Media estatal	Media privada	Capital Federal	Gran Buenos Aires	Rosario	Córdoba	Mendoza
TOTAL	222 %100	114 %100	108 %100	42 %100	72 %100	36 %100	36 %100	36 %100
No sabe/ No responde	5 % 2	3 % 3	2 % 2	3 % 7	1 % 1	0 % 0	0 % 0	1 % 3
Sí	187 % 84	90 % 79	97 % 90	32 % 76	63 % 88	30 % 83	32 % 89	30 % 83
No	30 % 14	21 % 18	9 % 8	7 % 17	8 % 11	6 % 17	4 % 11	5 % 14



(AQUELLOS CUYOS PROFESORES UTILIZAN ESTADISTICA EN EL DICTADO DE LAS CLASES)
¿SABES SI LA INFORMACION ESTADISTICA QUE UTILIZAN ES DEL INDEC O DE OTROS ORGANISMOS?

	TOTAL	TIPO DE ESCUELA		PUNTO MUESTRAL				
		Media estatal	Media privada	Capital Federal	Gran Buenos Aires	Rosario	Córdoba	Mendoza
TOTAL	187 %100	90 %100	97 %100	32 %100	63 %100	30 %100	32 %100	30 %100
No sabe/ No responde	158 % 84	76 % 84	82 % 85	23 % 72	54 % 86	28 % 93	31 % 97	22 % 73
Indec	22 % 12	8 % 9	14 % 14	8 % 25	6 % 10	0 % 0	0 % 0	8 % 27
Otros	5 % 3	5 % 6	0 % 0	1 % 3	3 % 5	0 % 0	1 % 3	0 % 0
<i>Ambos</i>	2 % 1	1 % 1	1 % 1	0 % 0	0 % 0	2 % 7	0 % 0	0 % 0



¿LA INFORMACION QUE PRODUCE EL INDEC GENERA EN VOS MUCHO INTERES ; INTERES; POCO INTERES O NINGUN INTERES?

	TOTAL	TIPO DE ESCUELA			PUNTO MUESTRAL			
		Media estatal	Media privada	Capital Federal	Gran Buenos Aires	Rosario	Córdoba	Mendoza
TOTAL	222 %100	114 %100	108 %100	42 %100	72 %100	36 %100	36 %100	36 %100
No sabe/ No responde	19 % 9	11 % 10	8 % 7	2 % 5	10 % 14	1 % 3	6 % 17	0 % 0
Mucho interés	20 % 9	11 % 10	9 % 8	3 % 7	9 % 13	6 % 17	1 % 3	1 % 3
Interés	103 % 46	45 % 39	58 % 54	22 % 52	34 % 47	19 % 53	13 % 36	15 % 42
Poco interés	65 % 29	40 % 35	25 % 23	13 % 31	17 % 24	10 % 28	13 % 36	12 % 33
Ningún interés	15 % 7	7 % 6	8 % 7	2 % 5	2 % 3	0 % 0	3 % 8	8 % 22



¿QUE SUGERENCIA HARIAS PARA QUE LA INFORMACION QUE PRODUCE EL INDEC GENERE EN VOS MAS INTERES?

Menciones sumadas

	TOTAL	TIPO DE ESCUELA		PUNTO MUESTRAL				
		Media estatal	Media privada	Capital Federal	Gran Buenos Aires	Rosario	Córdoba	Mendoza
CASOS	222	114	108	42	72	36	36	36
No sabe/ No responde	61 % 27	31 % 27	30 % 28	19 % 45	18 % 25	6 % 17	7 % 19	11 % 31
Mayor difusión	63 % 28	31 % 27	32 % 30	11 % 26	27 % 38	14 % 39	5 % 14	6 % 17
Charlas en colegios	15 % 7	11 % 10	4 % 4	2 % 5	4 % 6	3 % 8	6 % 17	0 % 0
Folletos/ Boletines	15 % 7	9 % 8	6 % 6	4 % 10	5 % 7	4 % 11	2 % 6	0 % 0
Publicidad	10 % 5	3 % 3	7 % 6	2 % 5	6 % 8	1 % 3	1 % 3	0 % 0
Comunicar impor- tancia del INDEC	10 % 5	5 % 4	5 % 5	1 % 2	2 % 3	0 % 0	4 % 11	3 % 8
Envío de materia- les a colegios	24 % 11	11 % 10	13 % 12	3 % 7	9 % 13	2 % 6	8 % 22	2 % 6
Videos	8 % 4	7 % 6	1 % 1	0 % 0	1 % 1	0 % 0	7 % 19	0 % 0

continua



	TOTAL	TIPO DE ESCUELA		PUNTO MUBSTRAL				
		Media estatal	Media privada	Capital Federal	Gran Buenos Aires	Rosario	Córdoba	Mendoza
CASOS	222	114	108	42	72	36	36	36
Medios de comunicación	4 % 2	3 % 3	1 % 1	0 % 0	0 % 0	4 % 11	0 % 0	0 % 0
Investigaciones en detalle	2 % 1	1 % 1	1 % 1	0 % 0	0 % 0	1 % 3	0 % 0	1 % 3
Mostrar formas de procesamiento	5 % 2	3 % 3	2 % 2	1 % 2	0 % 0	3 % 8	1 % 3	0 % 0
Mostrar formas de relevamiento	4 % 2	3 % 3	1 % 1	0 % 0	0 % 0	2 % 6	2 % 6	0 % 0
Mayor confiabilidad	8 % 4	4 % 4	4 % 4	1 % 2	2 % 3	3 % 8	1 % 3	1 % 3
Libros/Diarios Revistas	5 % 2	5 % 4	0 % 0	0 % 0	1 % 1	3 % 8	1 % 3	0 % 0
Tratamiento de temas actuales	8 % 4	1 % 1	7 % 6	0 % 0	3 % 4	0 % 0	0 % 0	5 % 14
Estadísticas de salud/enfermed.	4 % 2	2 % 2	2 % 2	0 % 0	0 % 0	0 % 0	0 % 0	4 % 11
Que sea más objetivo	4 % 2	2 % 2	2 % 2	0 % 0	0 % 0	0 % 0	0 % 0	4 % 11

continua



	TOTAL	TIPO DE ESCUELA			PUNTO MUBSTRAL			
		Media estatal	Media privada	Capital Federal	Gran Buenos Aires	Rosario	Córdoba	Mendoza
CASOS	222	114	108	42	72	36	36	36
Participación de los alumnos	6 % 3	4 % 4	2 % 2	0 % 0	0 % 0	0 % 0	3 % 8	3 % 8
Otros	13 % 6	5 % 4	8 % 7	3 % 7	4 % 6	0 % 0	2 % 6	4 % 11



