

Índice de gráficos

| | |
|-------------------------------------------------------------------------------------------------------------------------------------------------------------------------------------------------------------|-----------|
| 1. Cómo operó el local manufacturero en mayo de 2020 _____ | 4 |
| 2. Cómo operó el local manufacturero en mayo, por sector _____ | 5 |
| 3. Causas por las que los locales manufactureros operaron parcialmente o estuvieron sin actividad productiva en mayo, por sector _____ | 6 |
| 4. Importancia de los principales problemas a los que se enfrentó el local manufacturero que operó normal o parcialmente en mayo _____ | 7 |
| 4.a Importancia de los principales problemas financieros a los que se enfrentó el local manufacturero que operó normal o parcialmente en mayo _____ | 8 |
| 4.b Importancia de la escasez de insumos críticos o partes, piezas y componentes de origen nacional para los locales que operaron normal o parcialmente en mayo, por sector _____ | 9 |
| 4.c Importancia de la escasez de insumos críticos o partes, piezas y componentes de origen importado para los locales que operaron normal o parcialmente en mayo, por sector _____ | 10 |
| 4.d Importancia de la disminución de la demanda interna como consecuencia exclusiva del aislamiento obligatorio para los locales que operaron normal o parcialmente en mayo, por sector _____ | 11 |
| 4.e Importancia de la disminución de la demanda interna con origen en otros factores ajenos al aislamiento obligatorio para los locales que operaron normal o parcialmente en mayo, por sector _____ | 12 |
| 4.f Importancia de la disminución de la demanda externa para los locales que operaron normal o parcialmente en mayo, por sector _____ | 13 |
| 4.g Importancia de los problemas en la cadena de distribución para los locales que operaron normal o parcialmente en mayo, por sector _____ | 14 |
| 4.h Importancia de los problemas financieros para los locales que operaron normal o parcialmente en mayo, por sector _____ | 15 |
| 5. Principal fuente de financiamiento del local manufacturero en mayo _____ | 16 |
| 6. Nivel de <i>stocks</i> de los productos finales elaborados por el local manufacturero en mayo _____ | 17 |

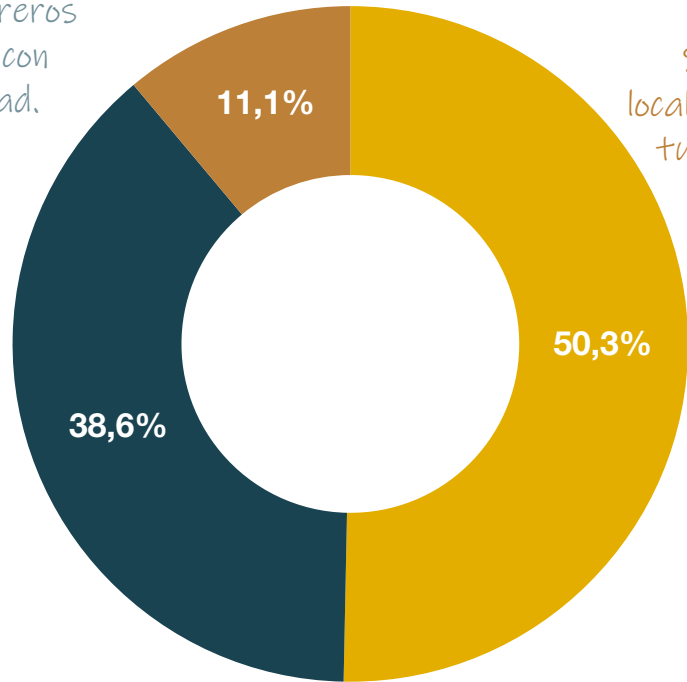
Encuesta cualitativa de la industria manufacturera durante la emergencia sanitaria

Resumen ejecutivo

- En mayo se observó una menor proporción de locales manufactureros sin actividad con relación a abril. De los más de 1.700 locales manufactureros relevados, **casi el 40% operó con normalidad**, mientras que **más del 60% operó parcialmente o no tuvo actividad productiva**.
- Entre aquellos locales que operaron parcialmente o no tuvieron actividad productiva en mayo, **más del 50%** declaró que, si bien estuvo habilitado para operar, **no contó con el personal necesario para operar o no tuvo pedidos** y **más del 40%** declaró que la principal causa fue que debió permanecer **cerrado total o parcialmente por el aislamiento**.
- En los sectores manufactureros de “Alimentos, bebidas y tabaco”, “Refinación del petróleo, químicos, productos de caucho y plástico” y “Madera, papel, edición e impresión”, el **78%, 45% y 40% de los locales**, respectivamente, **operaron con normalidad y fueron los que manifestaron menos problemas para operar** durante mayo. En contraposición, “Automotores y otros equipos de transporte” y “Textil, prendas de vestir, cuero y calzado” fueron los **sectores que presentaron más problemas**, ya que aproximadamente un 90% de los locales no pudieron operar con normalidad. En particular, “Textil, prendas de vestir, cuero y calzado” fue el sector que presentó la **tasa más alta de locales sin actividad productiva (39%)**.
- Entre los locales manufactureros que operaron normal o parcialmente durante mayo, los principales problemas manifestados fueron la **disminución de la demanda interna derivada del aislamiento** y los **problemas financieros**; más del 30% indicó estas dificultades con importancia alta.
- Los dos sectores que en mayor medida reportaron una alta importancia a la disminución en la demanda interna exclusivamente producto del aislamiento fueron “Textil, prendas de vestir, cuero y calzado” y “Automotores y otros equipos de transporte”; un 66% de los locales de cada uno de estos sectores indicó con importancia alta este problema en mayo. En “Alimentos, bebidas y tabaco” la proporción de locales que indicó este problema con importancia alta fue más baja (20%).
- Con respecto a los **problemas financieros**, en el sector “Textil, prendas de vestir, cuero y calzado” un **50% de los locales** manufactureros que operaron normal o parcialmente durante mayo indicó este problema con importancia alta.
- Entre los locales manufactureros que operaron normal o parcialmente durante mayo, el principal problema financiero manifestado fue la **extensión de los plazos de pago de los clientes**; el 40% indicó una importancia alta. Asimismo, un 33% reportó con importancia alta tener problemas con los **cheques rechazados**.
- Con respecto a **la principal fuente de financiamiento** de los locales manufactureros, 57% indicó los **recursos propios**, 19% el financiamiento bancario, 8% el financiamiento de proveedores y 7% los programas públicos. Estas cuatro fuentes de financiamiento son consideradas las principales para el 90% de los locales.

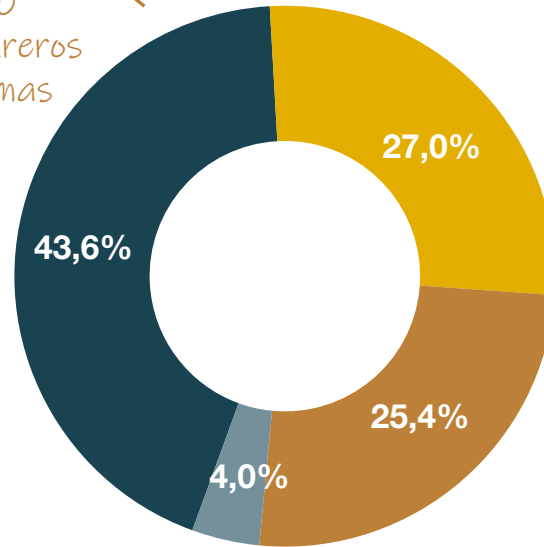
1. Cómo operó el local manufacturero en mayo

Cuatro de cada 10 locales manufactureros operaron con normalidad.



Seis de cada 10 locales manufactureros tuvieron problemas para operar.

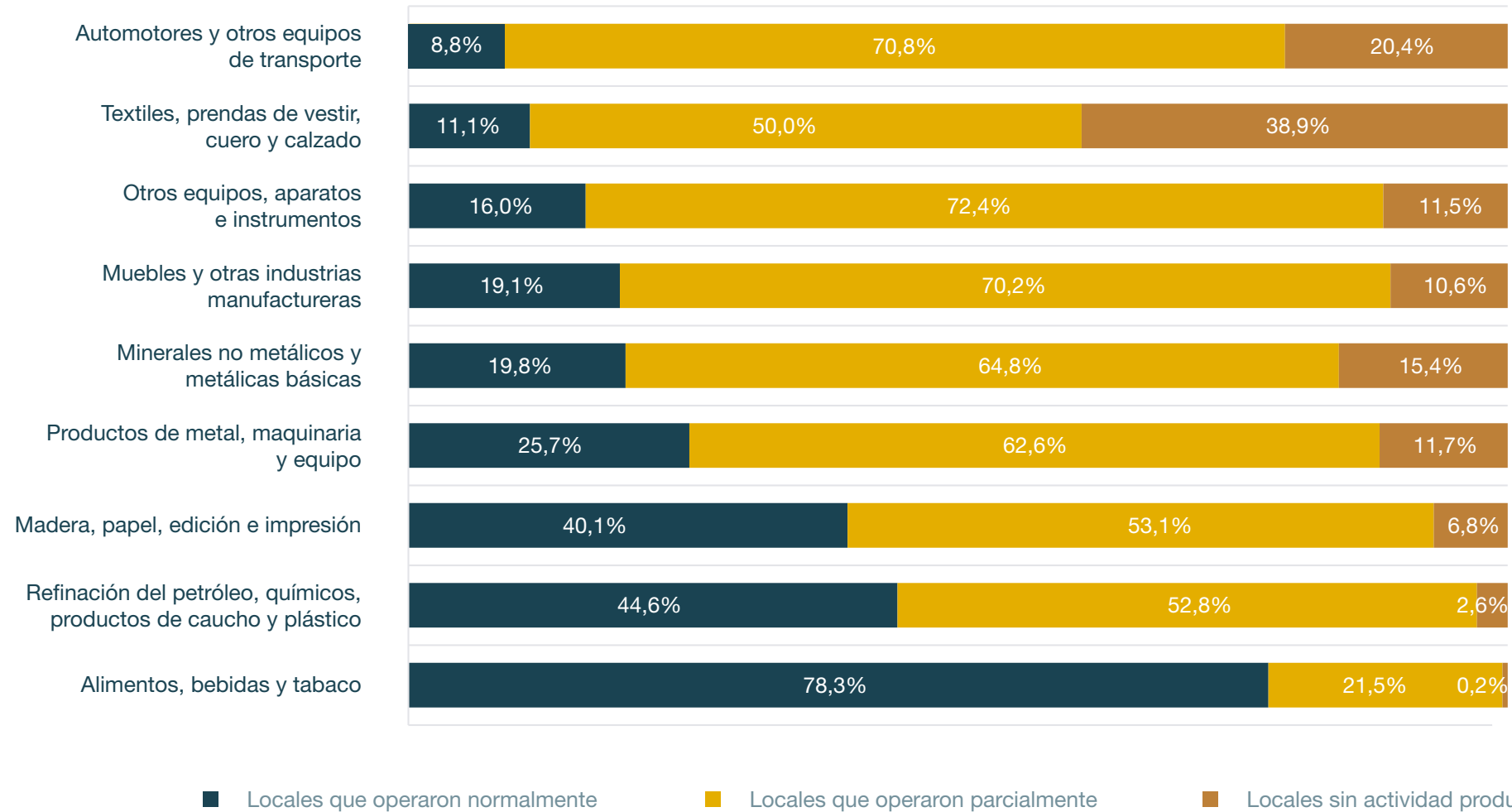
¿Cuál fue la principal causa por la cual el local manufacturero operó parcialmente o estuvo sin actividad productiva?



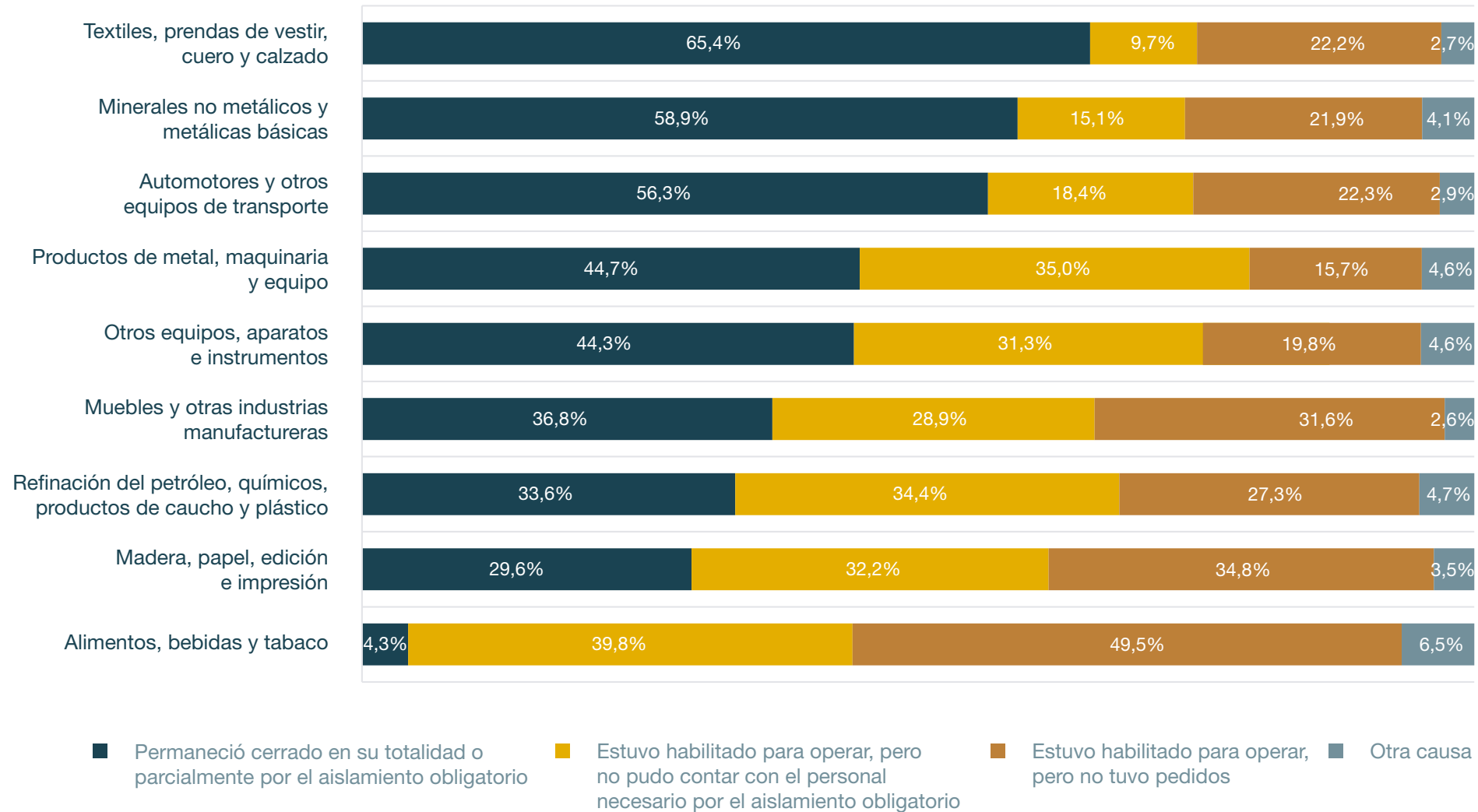
- El local industrial debió permanecer cerrado en su totalidad o parcialmente por el aislamiento obligatorio.
- El local industrial estuvo habilitado a operar, pero no pudo contar con el personal necesario por el aislamiento obligatorio.
- El local industrial estuvo habilitado a operar, pero no tuvo pedidos.
- Otra causa

■ Locales que operaron parcialmente ■ Locales que operaron normalmente ■ Locales sin actividad productiva

2. Cómo operó el local manufacturero en mayo, por sector

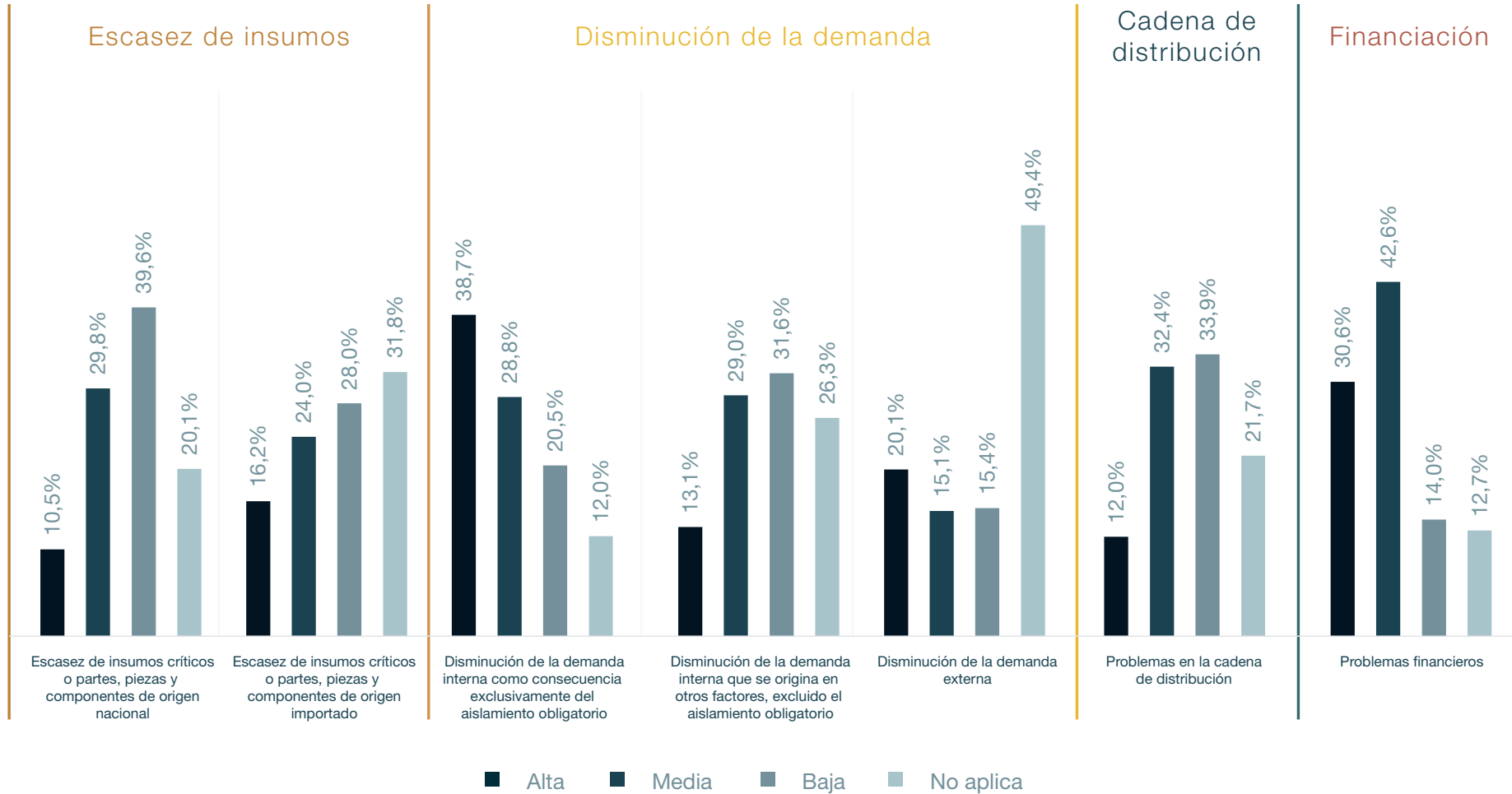


3. Causas por las que los locales manufactureros operaron parcialmente o estuvieron sin actividad productiva en mayo, por sector



Fuente: INDEC, Dirección Nacional de Estadísticas y Precios de la Producción y el Comercio. Dirección de Estadísticas del Sector Secundario.

4. Importancia de los principales problemas a los que se enfrentó el local manufacturero que operó normal o parcialmente en mayo

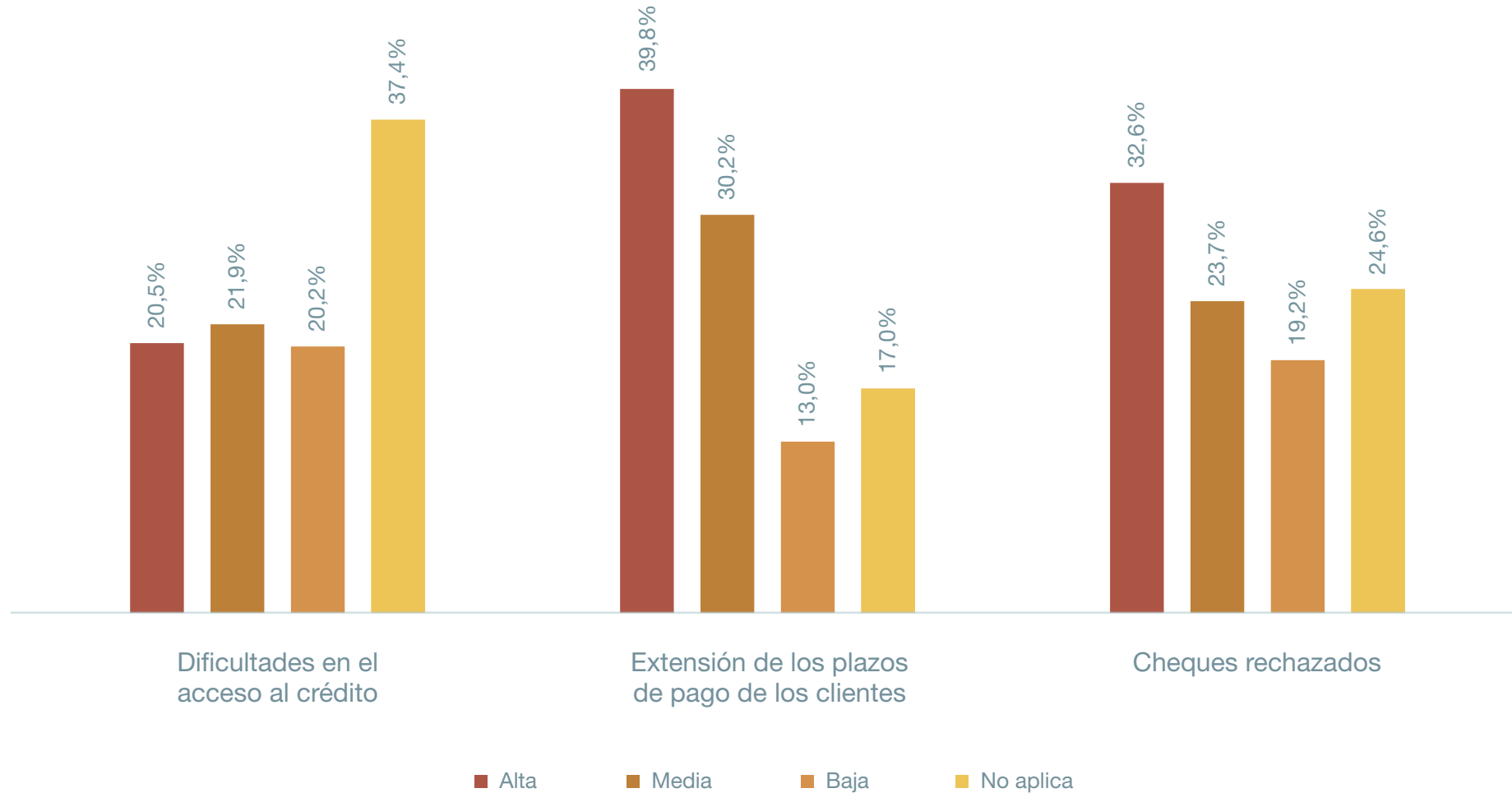


Los problemas que más afectaron a los locales manufactureros que operaron normal o parcialmente fueron la disminución de demanda, en especial como producto del aislamiento, y los problemas financieros.

Siete de cada 10 locales manufactureros que operaron normal o parcialmente indicaron que la importancia de estos dos factores fue media-alta.

La mayoría de los locales manufactureros que manifestaron otro tipo de problemas, tales como escasez de insumos o inconvenientes en la cadena de distribución, les asignó importancia media-baja.

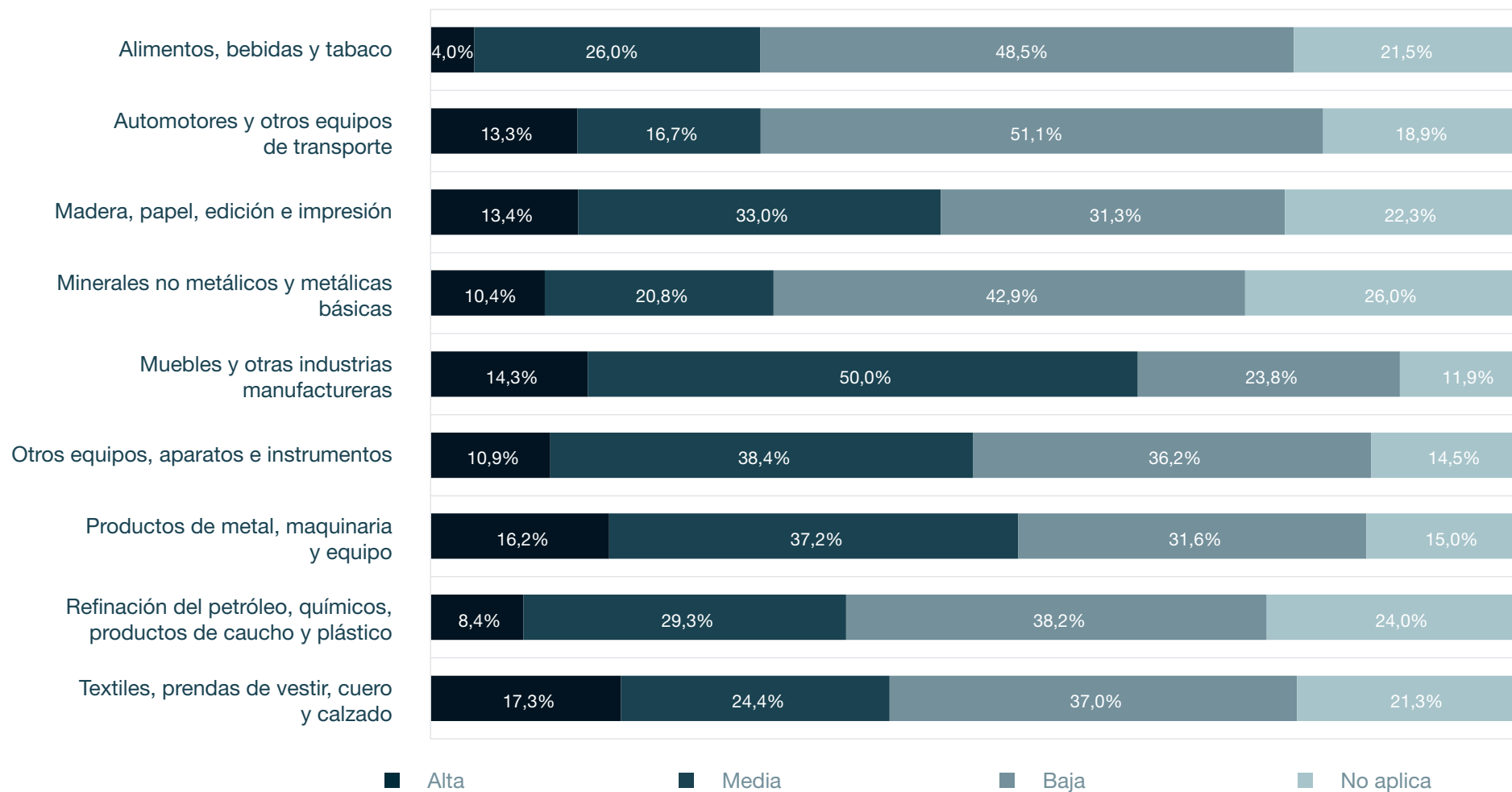
4.a Importancia de los principales problemas financieros a los que se enfrentó el local manufacturero que operó normal o parcialmente en mayo



Nota: sobre las dificultades en el acceso al crédito, el 37,4% incluye los locales manufactureros que no solicitaron crédito.

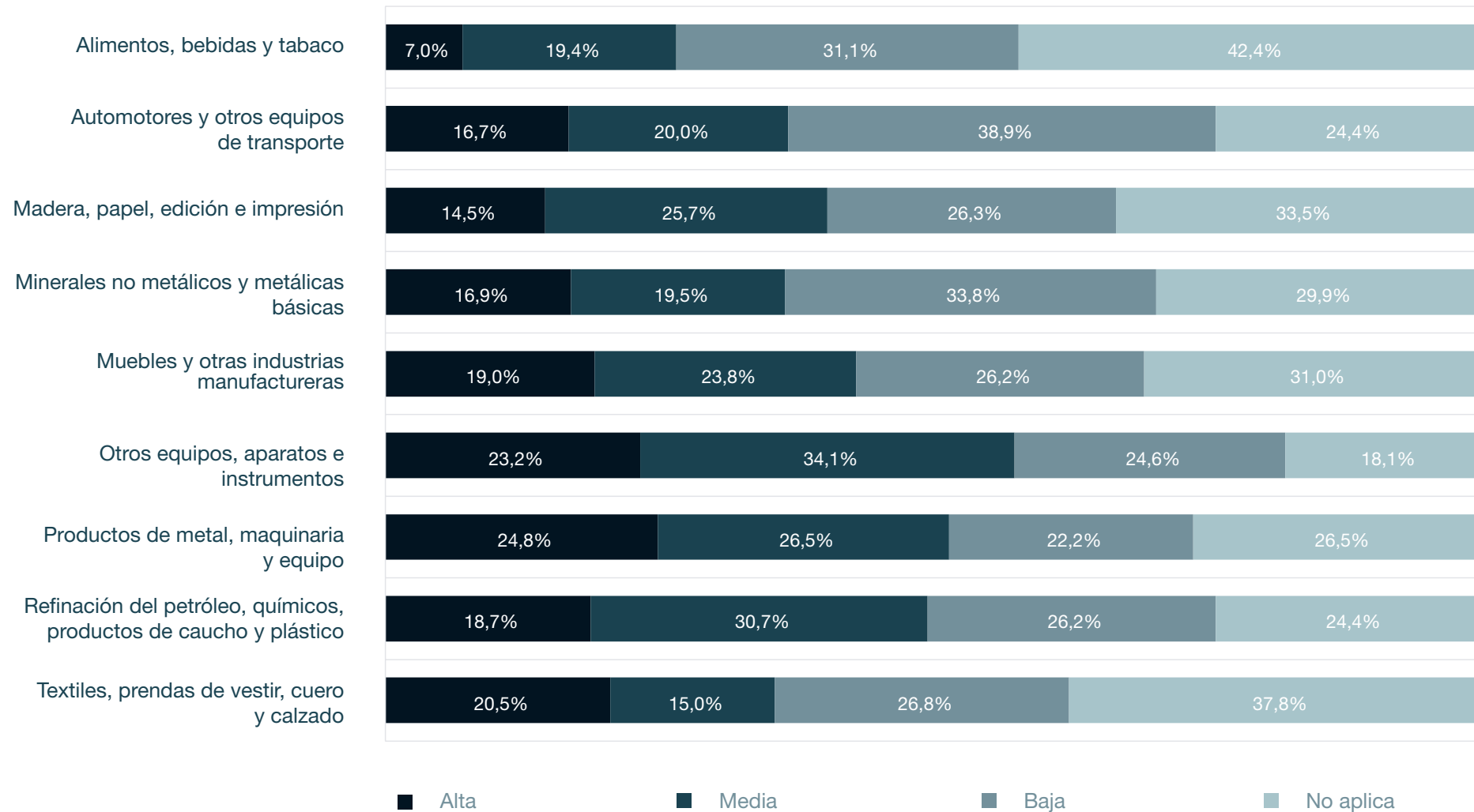
Fuente: INDEC, Dirección Nacional de Estadísticas y Precios de la Producción y el Comercio. Dirección de Estadísticas del Sector Secundario.

4.b Importancia de la escasez de insumos críticos o partes, piezas y componentes de origen nacional para los locales que operaron normal o parcialmente en mayo, por sector



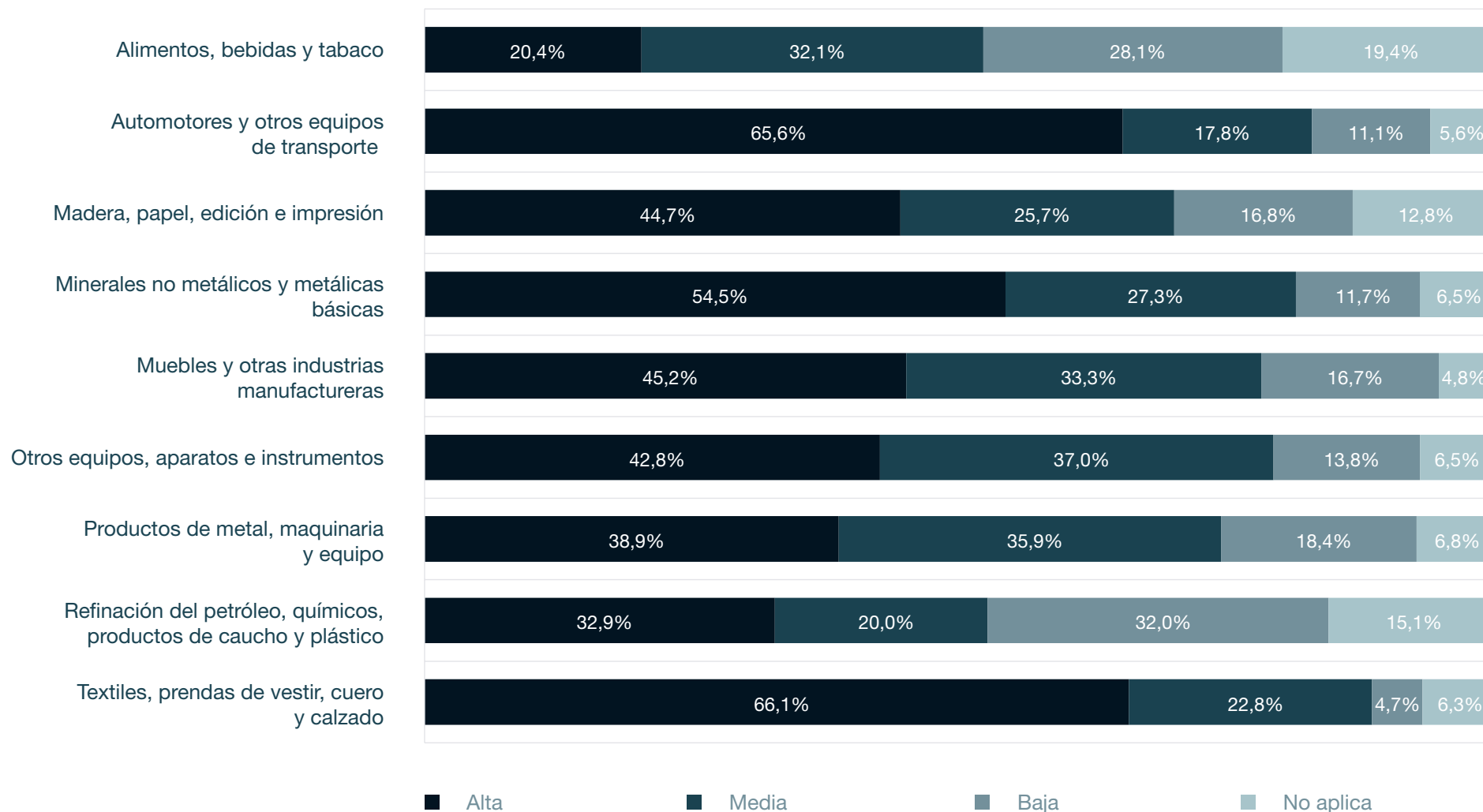
Fuente: INDEC, Dirección Nacional de Estadísticas y Precios de la Producción y el Comercio. Dirección de Estadísticas del Sector Secundario.

4.c Importancia de la escasez de insumos críticos o partes, piezas y componentes de origen importado para los locales que operaron normal o parcialmente en mayo, por sector

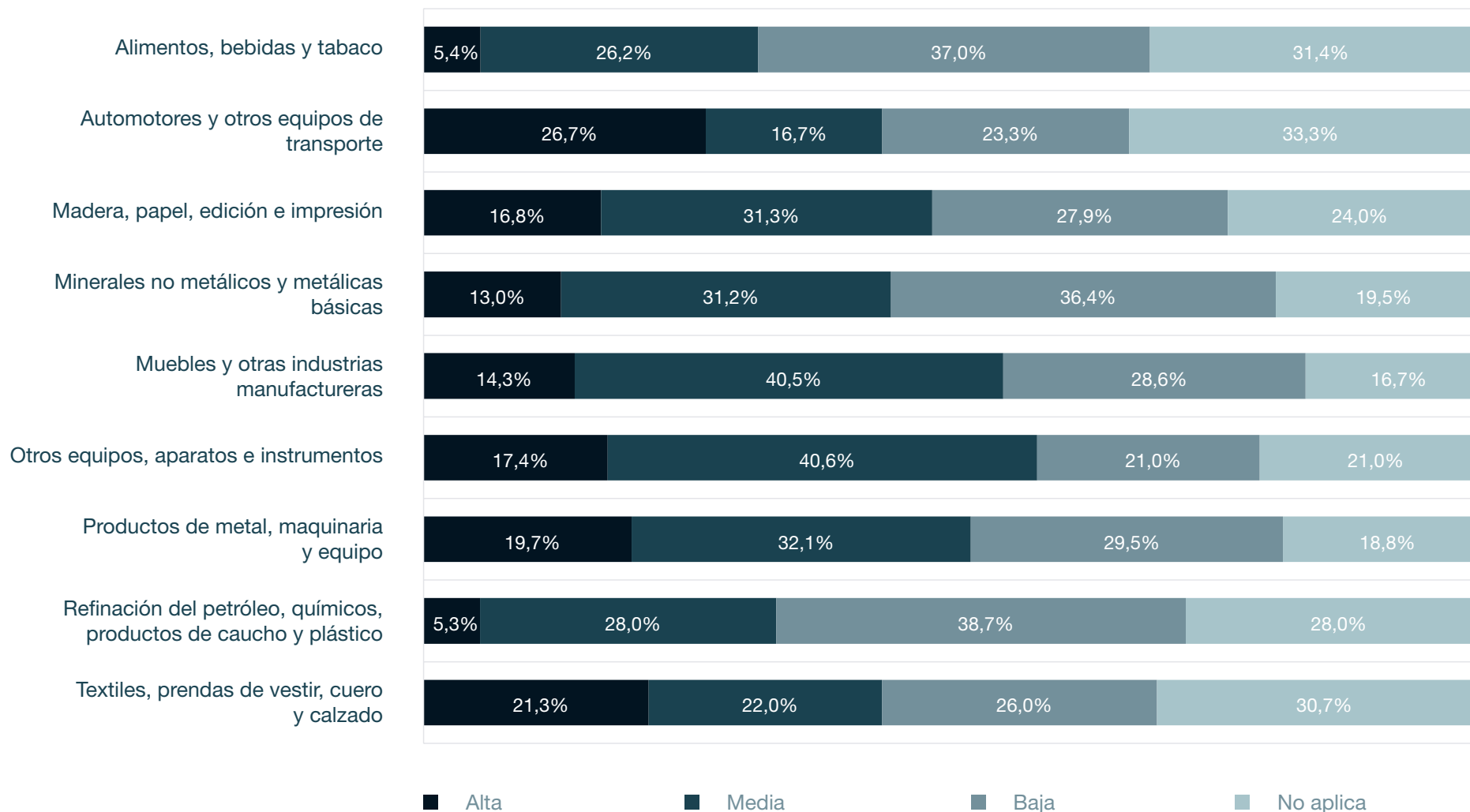


Fuente: INDEC, Dirección Nacional de Estadísticas y Precios de la Producción y el Comercio. Dirección de Estadísticas del Sector Secundario.

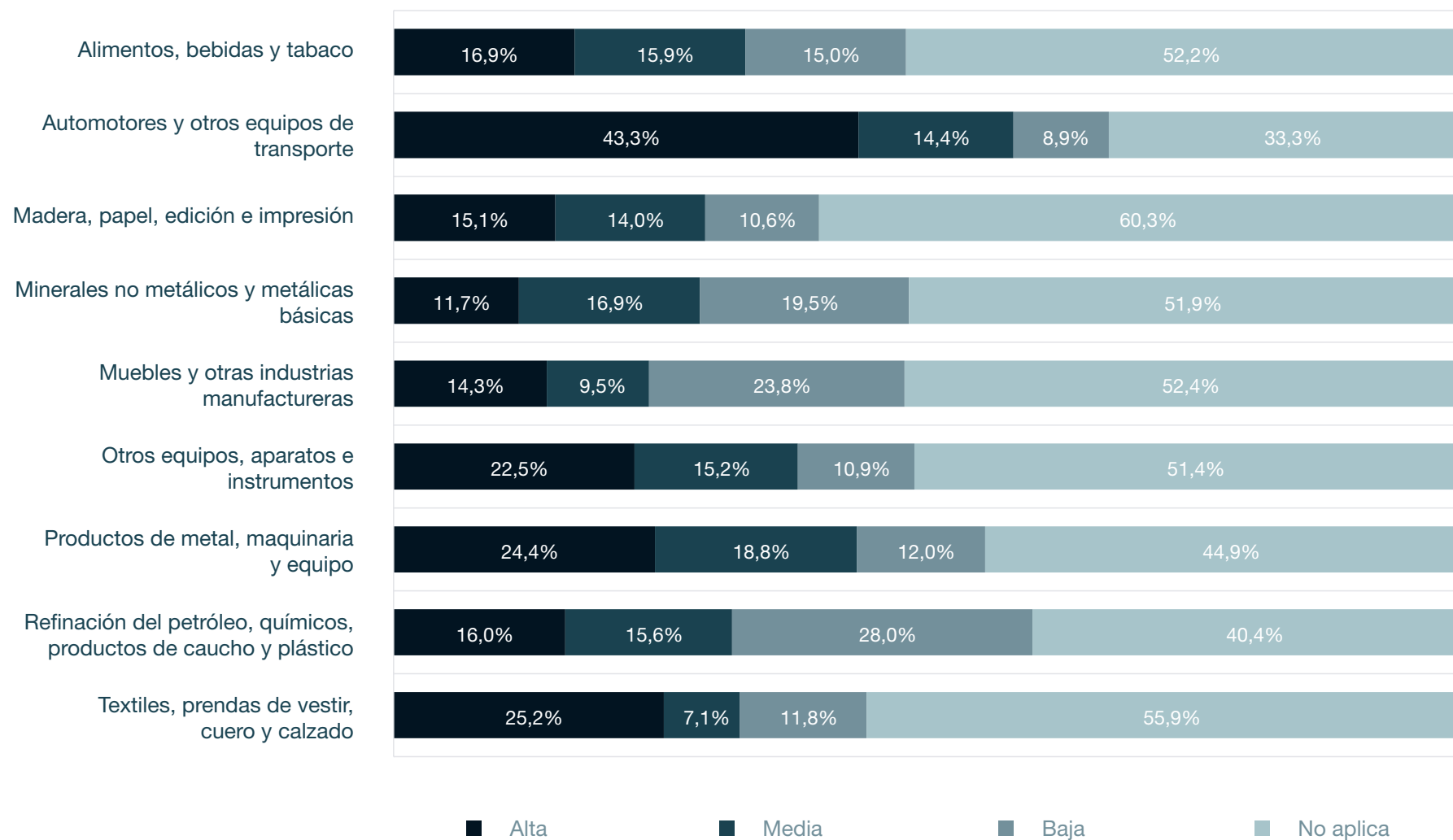
4.d Importancia de la disminución de la demanda interna como consecuencia exclusiva del aislamiento obligatorio para los locales que operaron normal o parcialmente en mayo, por sector



4.e Importancia de la disminución de la demanda interna con origen en otros factores ajenos al aislamiento obligatorio para los locales que operaron normal o parcialmente en mayo, por sector

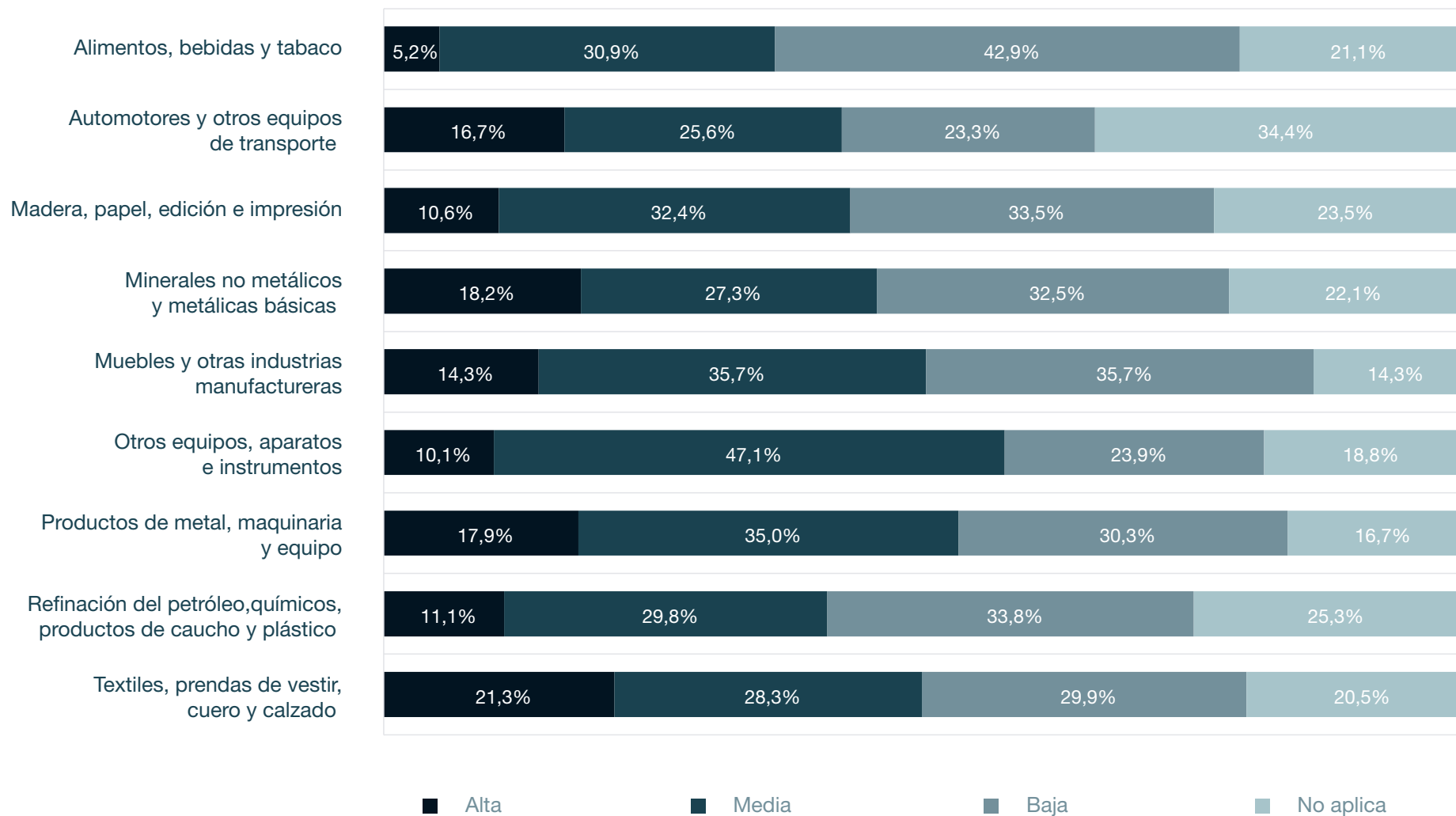


4.f Importancia de la disminución de la demanda externa para los locales que operaron normal o parcialmente en mayo, por sector

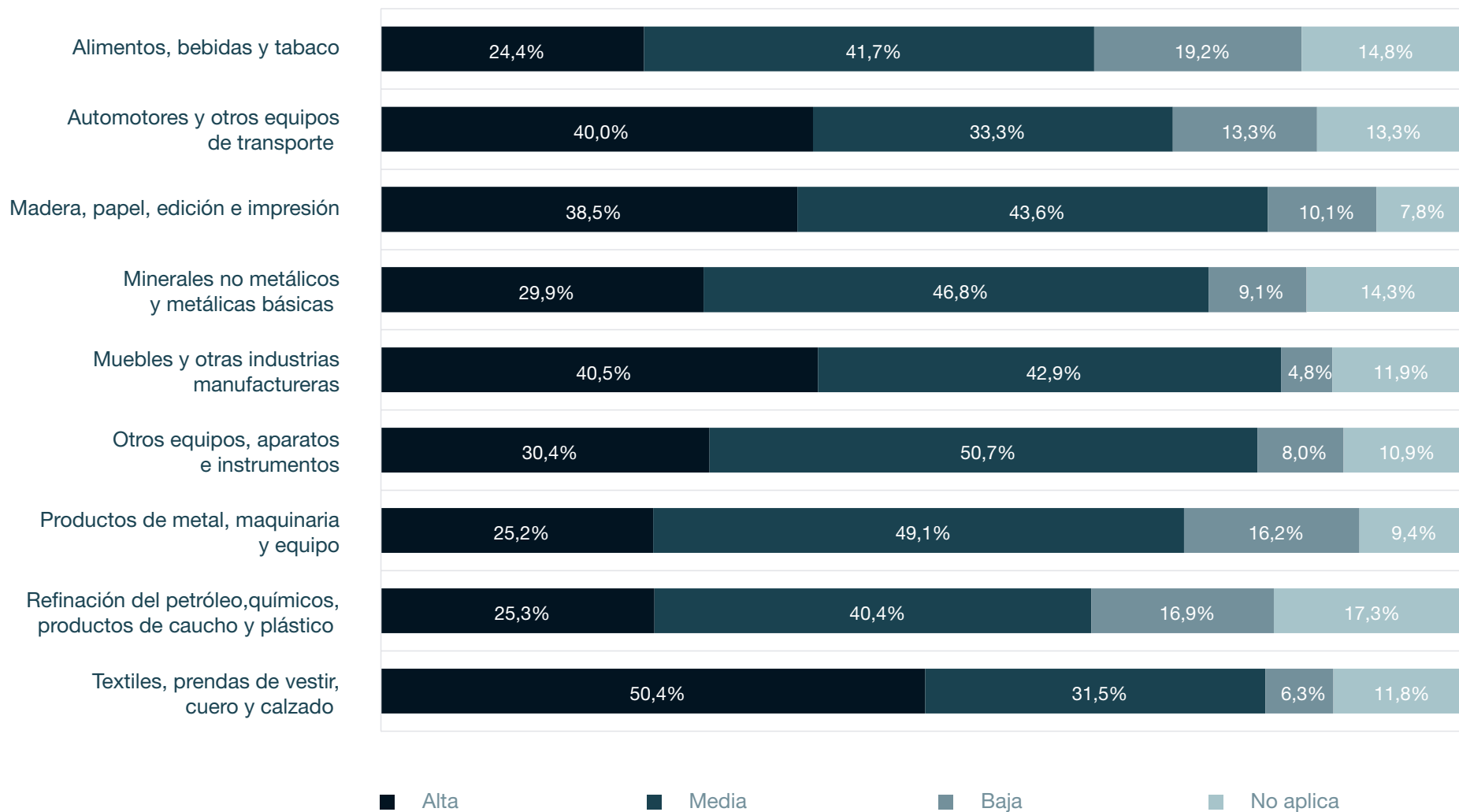


Fuente: INDEC, Dirección Nacional de Estadísticas y Precios de la Producción y el Comercio. Dirección de Estadísticas del Sector Secundario.

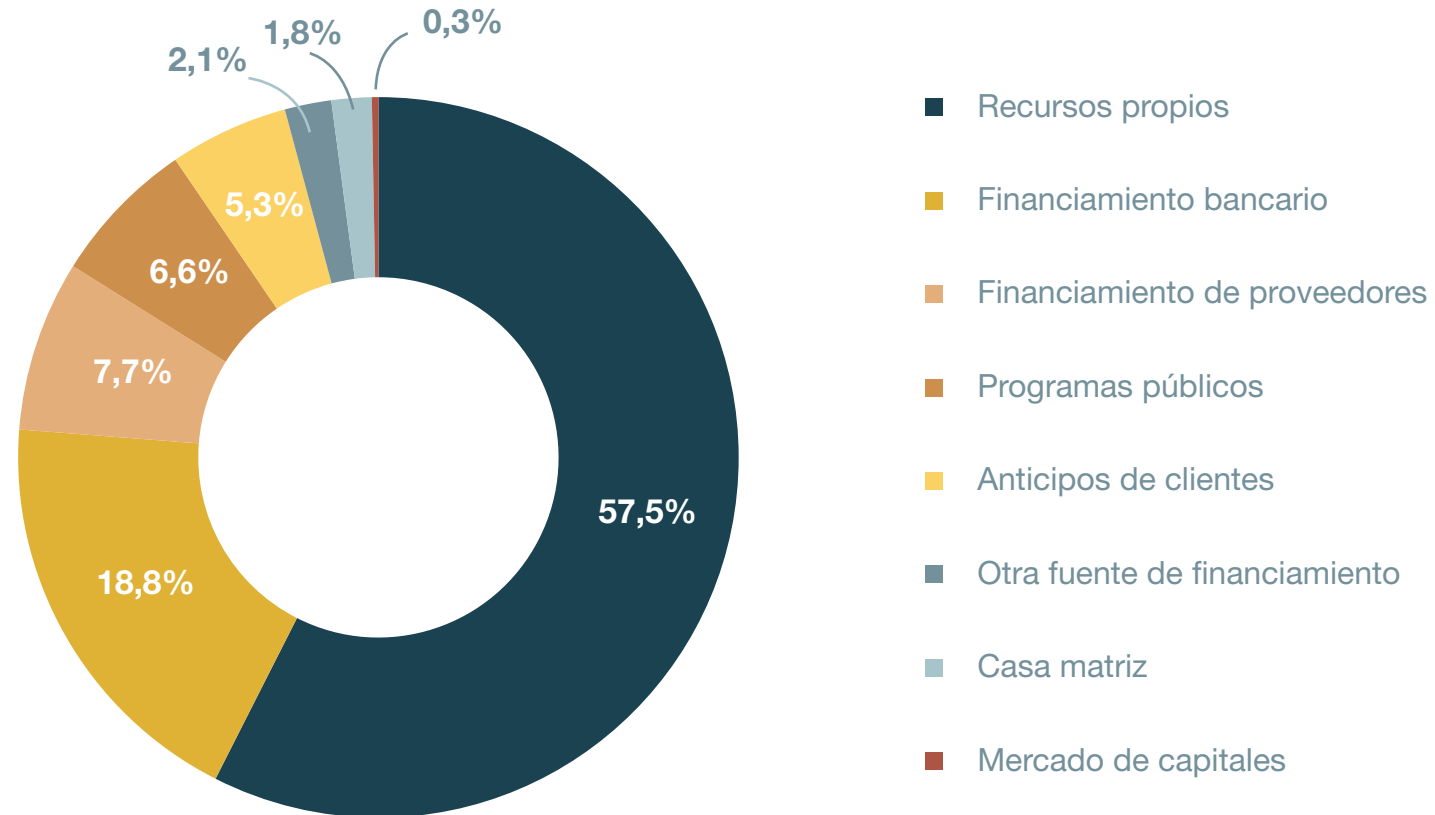
4.g Importancia de los problemas en la cadena de distribución para los locales que operaron normal o parcialmente en mayo, por sector



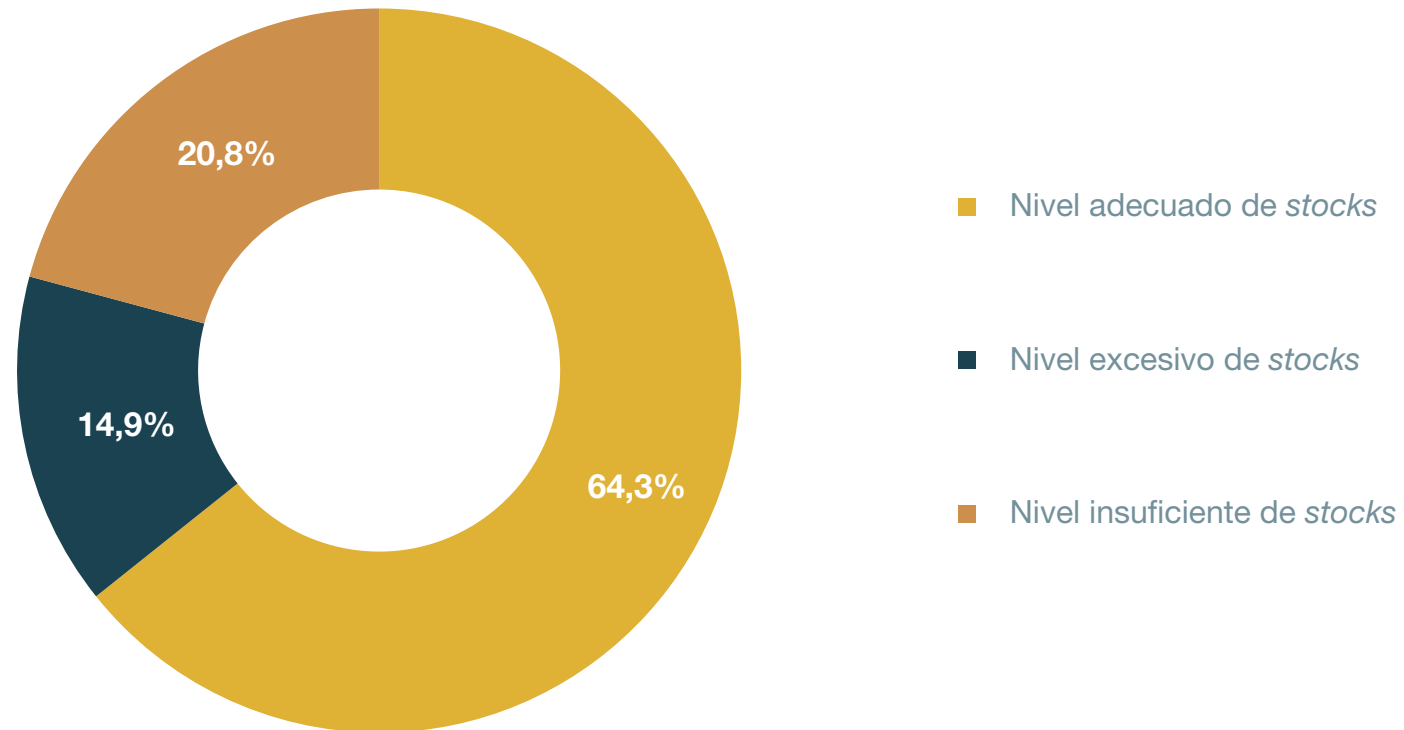
4.h Importancia de los problemas financieros para los locales que operaron normal o parcialmente en mayo, por sector



5. Principal fuente de financiamiento del local manufacturero en mayo



6. Nivel de *stocks* de los productos finales elaborados por el local manufacturero en mayo



Informe especial #RespuestaCOVID-19

Encuesta cualitativa de la industria manufacturera durante la emergencia sanitaria

Mayo de 2020

Instituto Nacional de Estadística y Censos (INDEC)

Dirección: Marco Lavagna

Dirección Técnica: Pedro Ignacio Lines

Dirección Nacional de Difusión y Comunicación: María Silvina Viazzi

Coordinación de Producción Gráfica y Editorial: Marcelo Costanzo

Este informe especial fue producido por los equipos de trabajo de:

Dirección Nacional de Estadísticas y Precios de la Producción y el Comercio: Carolina Plat

Dirección de Estadísticas del Sector Secundario: Laura Nasatsky

Ficha técnica

Período de referencia: mayo de 2020

Unidad estadística del relevamiento: locales manufactureros

Cobertura geográfica: nacional

Modalidad de selección de informantes: panel no probabilístico

Tipo de encuesta/modalidad de relevamiento: digital, vía correo electrónico

Tamaño de la muestra: 1.731 locales manufactureros

Nota: los totales por suma pueden no coincidir por redondeo en las cifras parciales.

Buenos Aires, julio de 2020

Publicaciones del INDEC

Las publicaciones editadas por el Instituto Nacional de Estadística y Censos pueden ser consultadas en www.indec.gov.ar y en el Centro Estadístico de Servicios, ubicado en Av. Presidente Julio A. Roca 609 C1067ABB, Ciudad Autónoma de Buenos Aires, Argentina. El horario de atención al público es de 9:30 a 16:00.

También pueden solicitarse al teléfono (54-11) 5031-4632

Correo electrónico: ces@indec.gov.ar

Sitio web: www.indec.gov.ar

Twitter: @INDECArgentina

Facebook: /INDECArgentina

Instagram: @indecargentina

Calendario anual anticipado de informes: www.indec.gov.ar/indec/web/Calendario-Fecha-0

