

Informe especial #RespuestaCOVID-19

# Encuesta cualitativa de la industria manufacturera durante la emergencia sanitaria

Julio de 2020



Ministerio de Economía  
Argentina

Instituto Nacional de  
Estadística y Censos  
República Argentina



# Índice de gráficos

1. Cómo operó el local manufacturero en julio de 2020	4
2. Cómo operó el local manufacturero en julio, por sector	5
3. Causas por las que los locales manufactureros operaron parcialmente o estuvieron sin actividad productiva en julio, por sector	6
4. Importancia de los principales problemas a los que se enfrentó el local manufacturero que operó normal o parcialmente en julio	7
4.a Importancia de los principales problemas financieros a los que se enfrentó el local manufacturero que operó normal o parcialmente en julio	8
4.b Importancia de la escasez de insumos críticos o partes, piezas y componentes de origen nacional para los locales que operaron normal o parcialmente en julio, por sector	9
4.c Importancia de la escasez de insumos críticos o partes, piezas y componentes de origen importado para los locales que operaron normal o parcialmente en julio, por sector	10
4.d Importancia de la disminución de la demanda interna como consecuencia exclusiva del aislamiento obligatorio para los locales que operaron normal o parcialmente en julio, por sector	11
4.e Importancia de la disminución de la demanda interna con origen en otros factores ajenos al aislamiento obligatorio para los locales que operaron normal o parcialmente en julio, por sector	12
4.f Importancia de la disminución de la demanda externa para los locales que operaron normal o parcialmente en julio, por sector	13
4.g Importancia de los problemas en la cadena de distribución para los locales que operaron normal o parcialmente en julio, por sector	14
4.h Importancia de los problemas financieros para los locales que operaron normal o parcialmente en julio, por sector	15
5. Nivel de <i>stocks</i> de los productos finales elaborados por el local manufacturero en julio	16

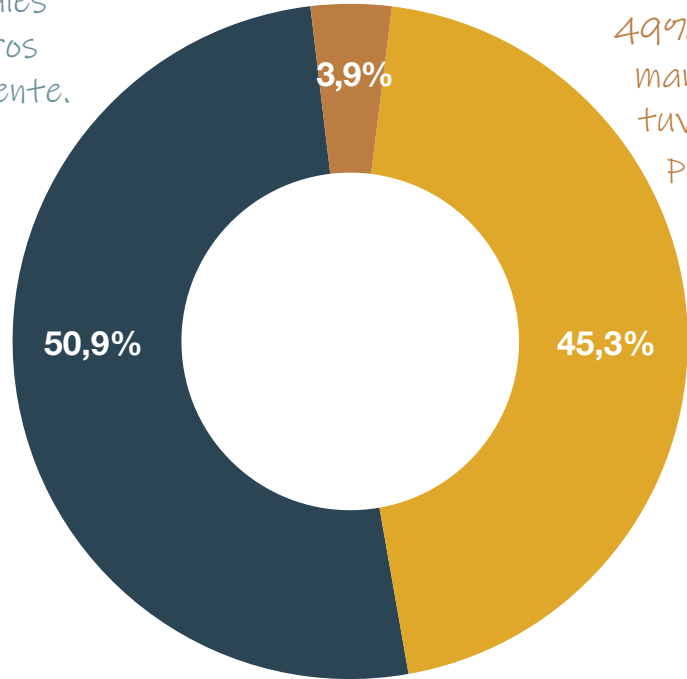
# Encuesta cualitativa de la industria manufacturera durante la emergencia sanitaria

## Resumen ejecutivo

- En julio se observó una menor proporción de locales manufactureros sin actividad con relación a junio. De los más de 1.700 locales manufactureros relevados en la encuesta, **51% operó normalmente**, mientras que **49%** declaró que **no pudo operar con normalidad** en julio. El 49% que no pudo operar con normalidad está compuesto por un 45% que operó parcialmente y por un 4% que estuvo sin actividad productiva.
- Entre aquellos locales que operaron parcialmente o no tuvieron actividad productiva, **45%** declaró que la principal causa fue que **no pudo contar con el personal necesario por el aislamiento**, y **26%** de los locales manufactureros indicó que la principal causa fue que **no tuvo pedidos**.
- En los sectores manufactureros de **“Alimentos, bebidas y tabaco”**, **“Madera, papel, edición e impresión”** y **“Refinación del petróleo, químicos, productos de caucho y plástico”** el 77%, 58% y 57% de los locales, respectivamente, operaron con normalidad y fueron los que manifestaron menos problemas para operar.
- El sector de **“Textiles, prendas de vestir, cuero y calzado”** es el que presentó una mayor proporción de locales sin actividad productiva ya que un **20%** del total de locales relevados en este sector no pudo operar. Entre los locales que operaron parcialmente o estuvieron sin actividad productiva en este sector, un 51% permaneció cerrado total o parcialmente por el aislamiento en julio.
- Entre los locales manufactureros que operaron normal o parcialmente, las principales dificultades fueron los **problemas financieros** y la **disminución de la demanda interna derivada del aislamiento**.
- En el sector de **“Textiles, prendas de vestir, cuero y calzado”** el 77% de los locales que operaron normal o parcialmente declaró con importancia media-alta la **disminución de la demanda interna** derivada del aislamiento.
- En cuanto a la **disminución de la demanda externa**, un **30%** de los locales manufactureros que operaron normal o parcialmente en julio indicó a este problema con importancia media-alta. El sector de **“Automotores y otros equipos de transporte”** registró en julio la mayor proporción de locales afectados por la menor demanda externa, ya que 48% indicó a este problema con importancia media-alta.
- Dentro de los **problemas financieros**, el 63% de los locales manufactureros que operaron normal o parcialmente en julio declaró la extensión de los plazos de pago de los clientes con importancia media-alta y el 45% indicó los cheques rechazados con importancia media-alta.

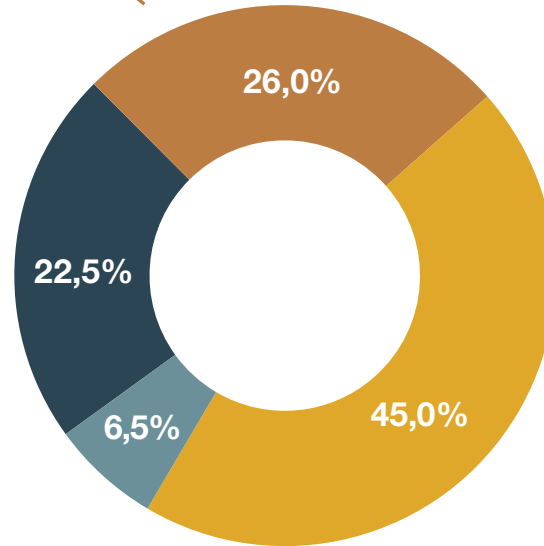
# 1. Cómo operó el local manufacturero en julio

51% de los locales manufactureros operó normalmente.



49% de los locales manufactureros tuvo problemas para operar.

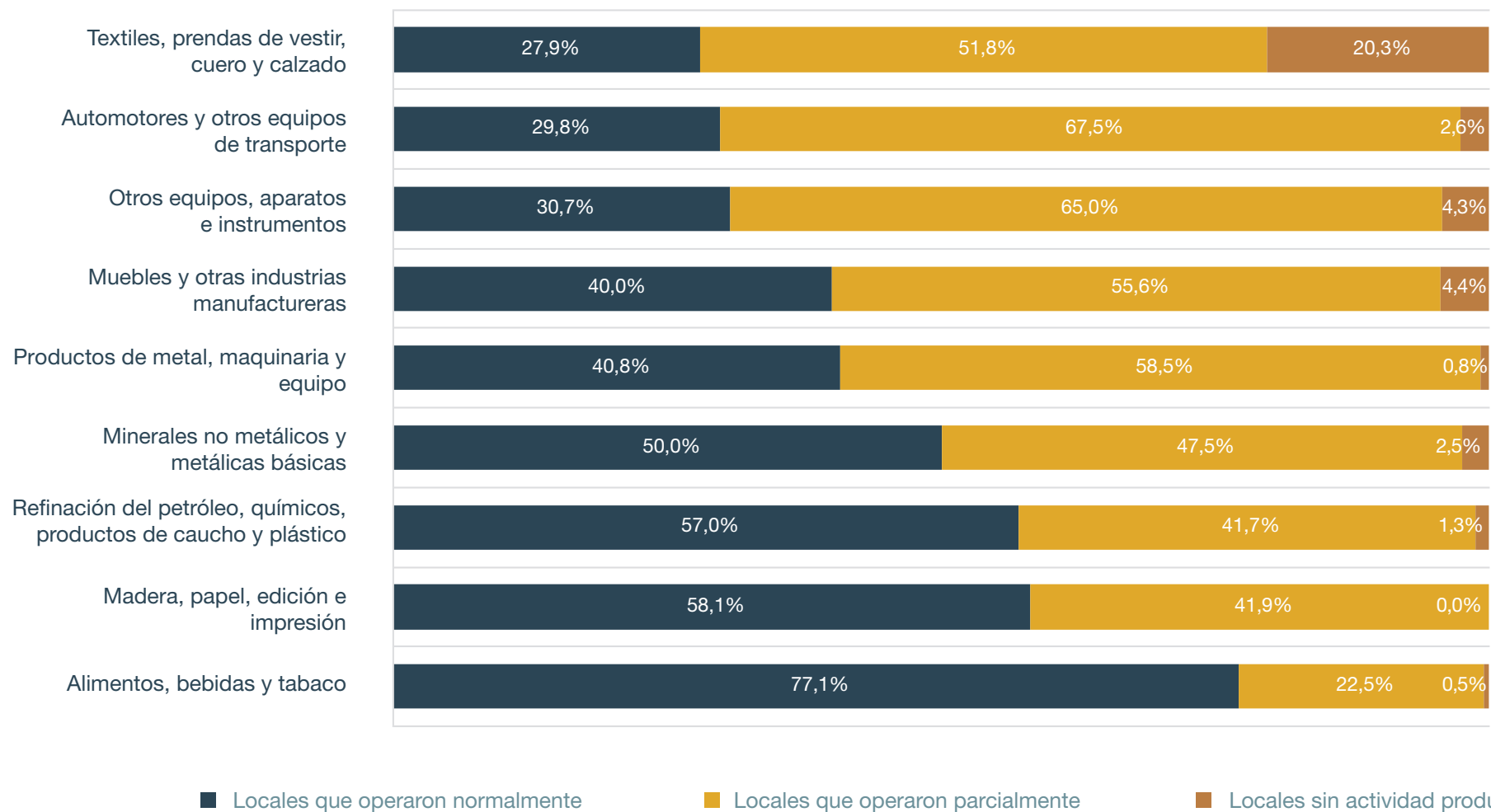
¿Cuál fue la principal causa por la cual el local manufacturero operó parcialmente o estuvo sin actividad productiva?



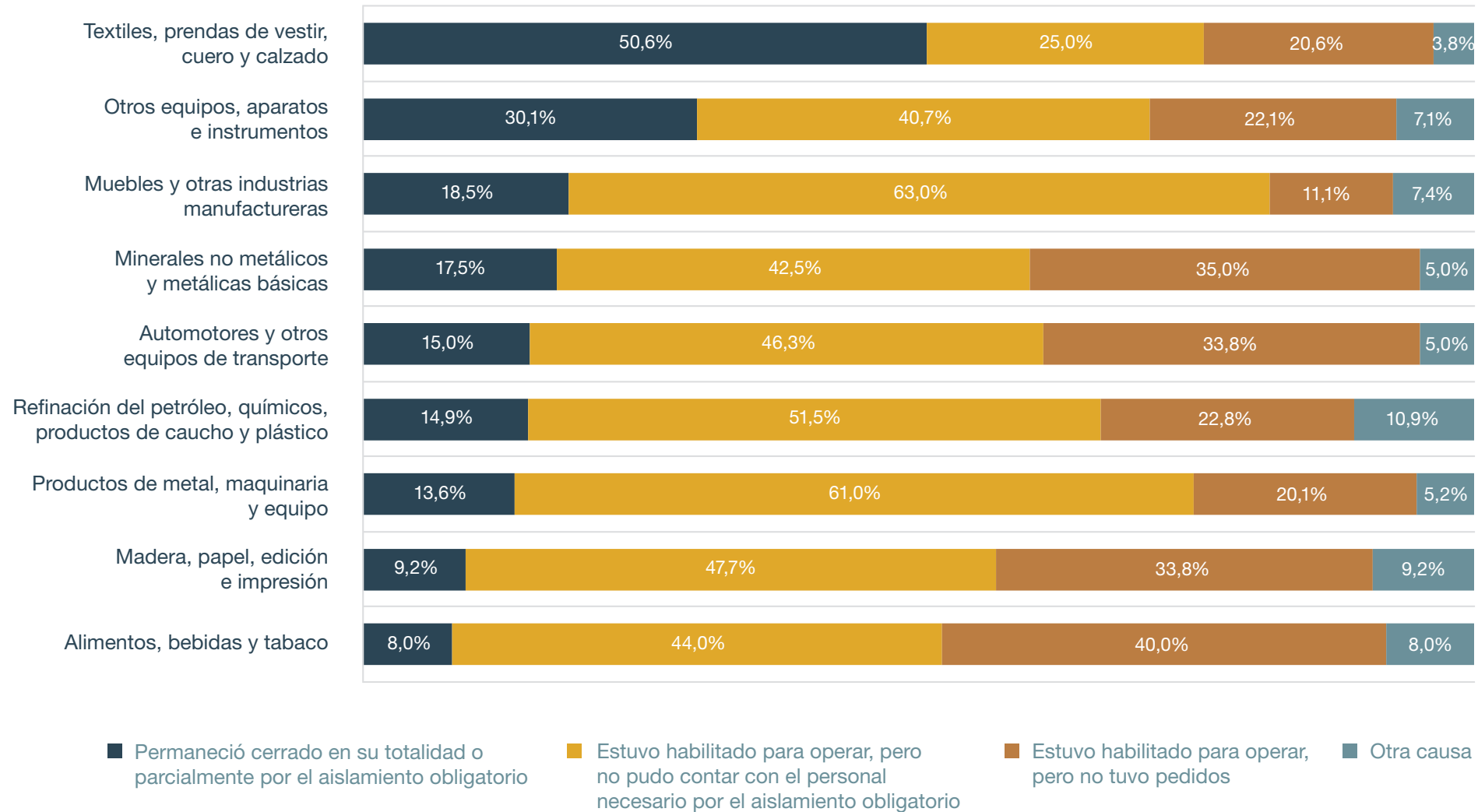
- El local industrial debió permanecer cerrado en su totalidad o parcialmente por el aislamiento obligatorio
- El local industrial estuvo habilitado para operar, pero no pudo contar con el personal necesario por el aislamiento obligatorio
- El local industrial estuvo habilitado para operar, pero no tuvo pedidos
- Otra causa

■ Locales que operaron parcialmente   ■ Locales que operaron normalmente   ■ Locales sin actividad productiva

## 2. Cómo operó el local manufacturero en julio, por sector

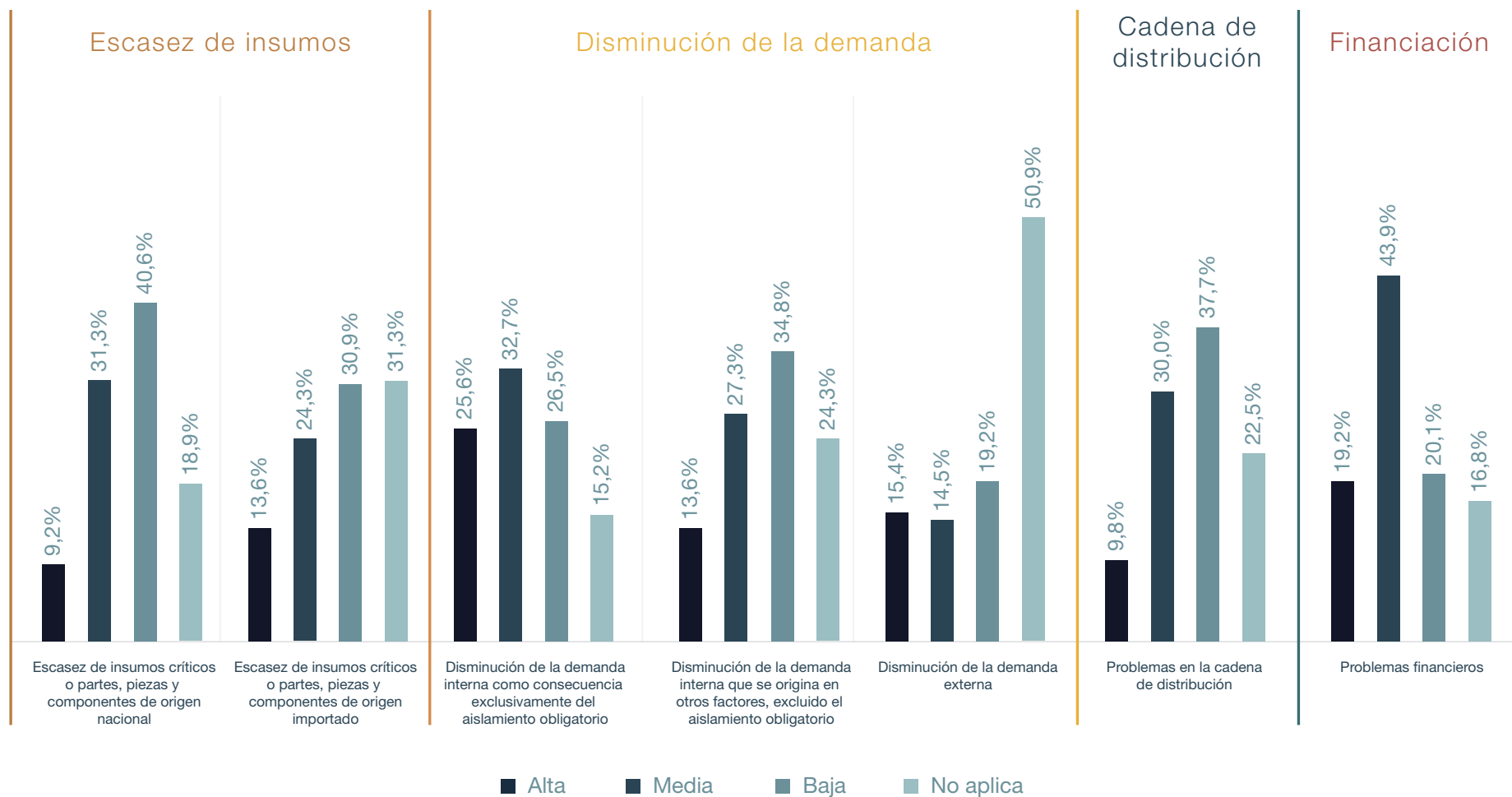


### 3. Causas por las que los locales manufactureros operaron parcialmente o estuvieron sin actividad productiva en julio, por sector



Fuente: INDEC, Dirección Nacional de Estadísticas y Precios de la Producción y el Comercio. Dirección de Estadísticas del Sector Secundario.

#### 4. Importancia de los principales problemas a los que se enfrentó el local manufacturero que operó normal o parcialmente en julio

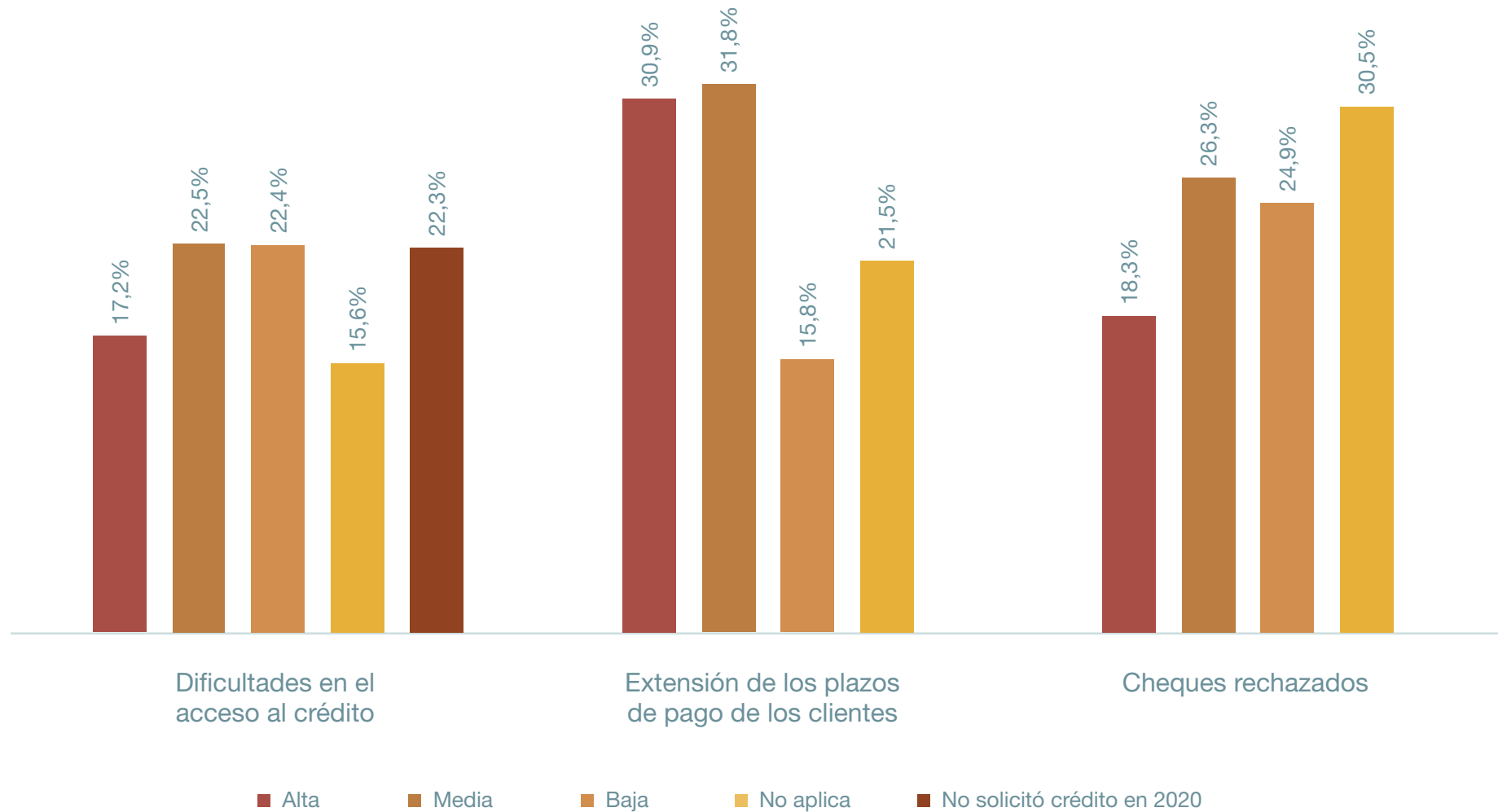


Los problemas que más afectaron a los locales manufactureros que operaron normal o parcialmente en julio fueron los problemas financieros y la disminución de la demanda interna como consecuencia exclusivamente del aislamiento.

Dentro de los problemas financieros, más del 60% de los locales manufactureros que operaron normal o parcialmente indicó la extensión de los plazos de pago de los clientes con importancia media-alta.

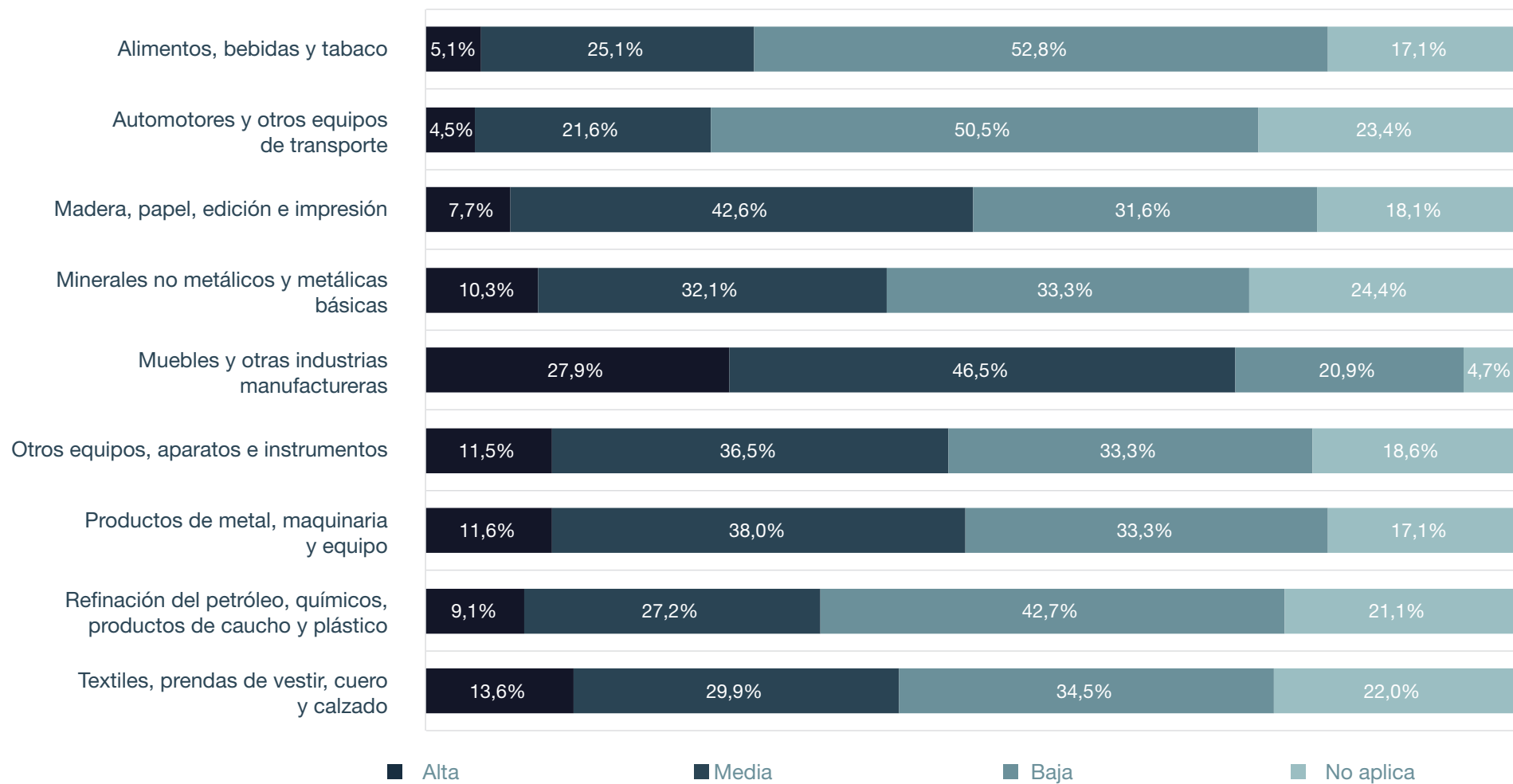
La mayoría de los locales manufactureros que manifestaron otro tipo de problemas, tales como escasez de insumos o inconvenientes en la cadena de distribución, les asignaron importancia media-baja.

#### 4.a Importancia de los principales problemas financieros a los que se enfrentó el local manufacturero que operó normal o parcialmente en julio

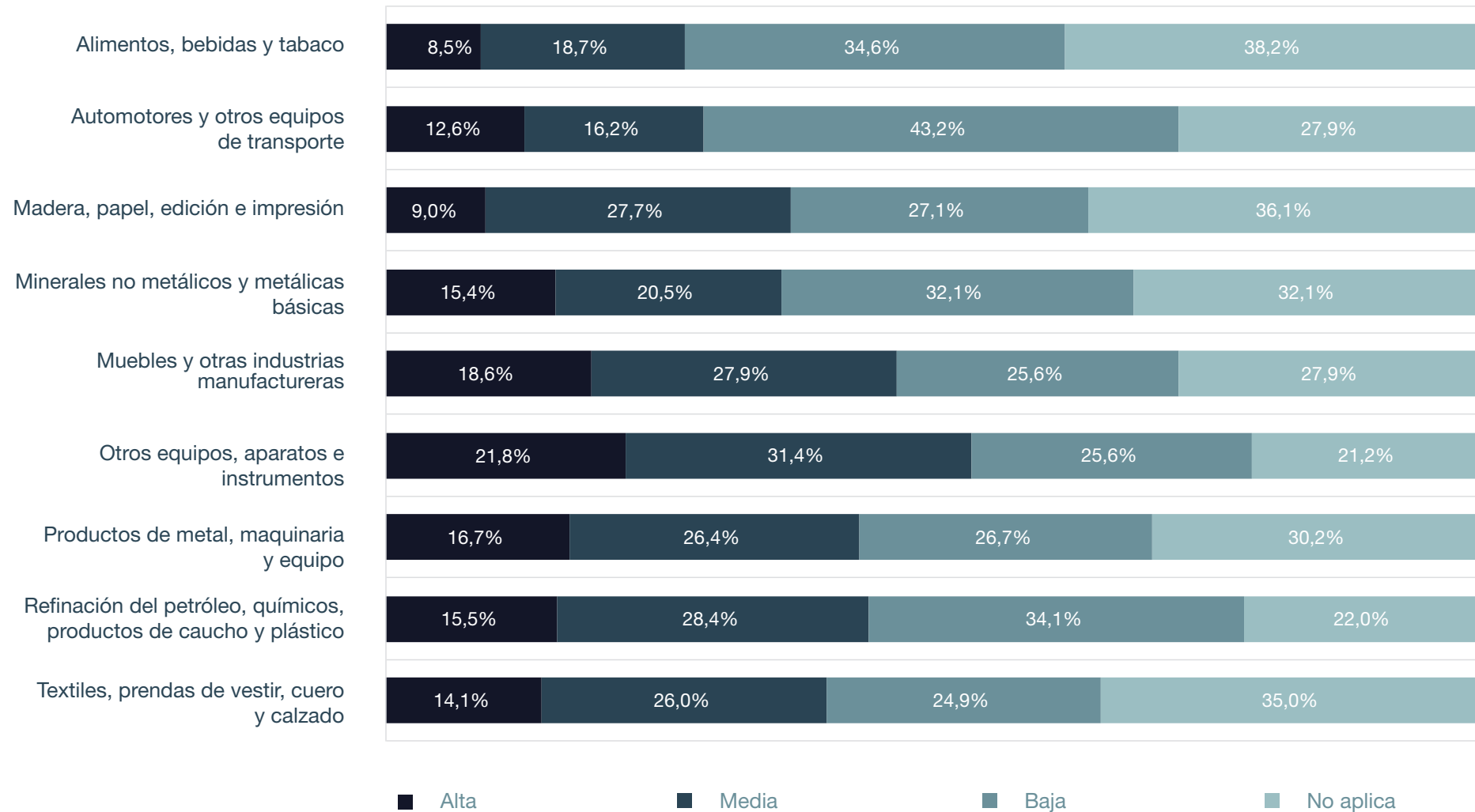




## 4.b Importancia de la escasez de insumos críticos o partes, piezas y componentes de origen nacional para los locales que operaron normal o parcialmente en julio, por sector

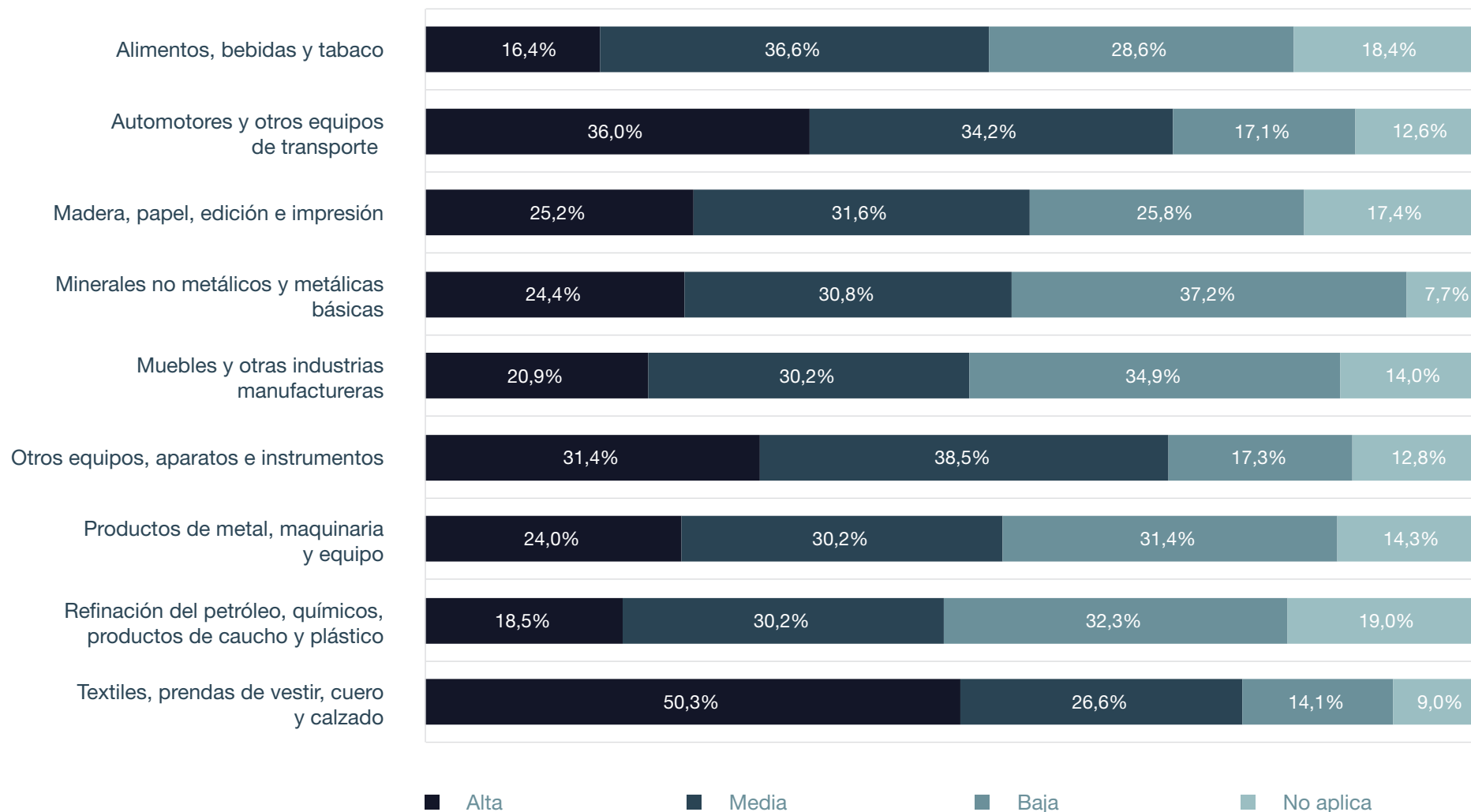


#### 4.c Importancia de la escasez de insumos críticos o partes, piezas y componentes de origen importado para los locales que operaron normal o parcialmente en julio, por sector



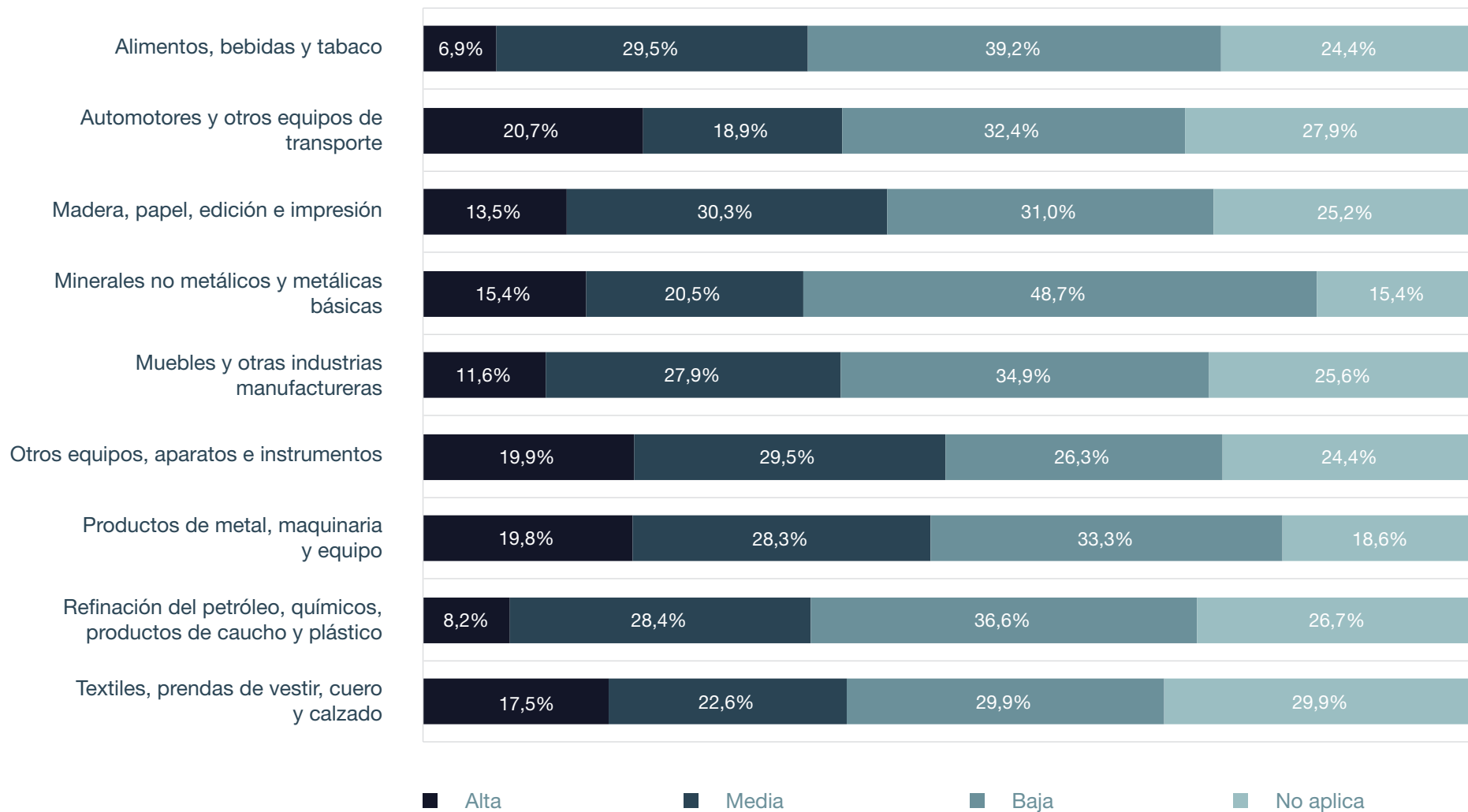
Fuente: INDEC, Dirección Nacional de Estadísticas y Precios de la Producción y el Comercio. Dirección de Estadísticas del Sector Secundario.

#### 4.d Importancia de la disminución de la demanda interna como consecuencia exclusiva del aislamiento obligatorio para los locales que operaron normal o parcialmente en julio, por sector

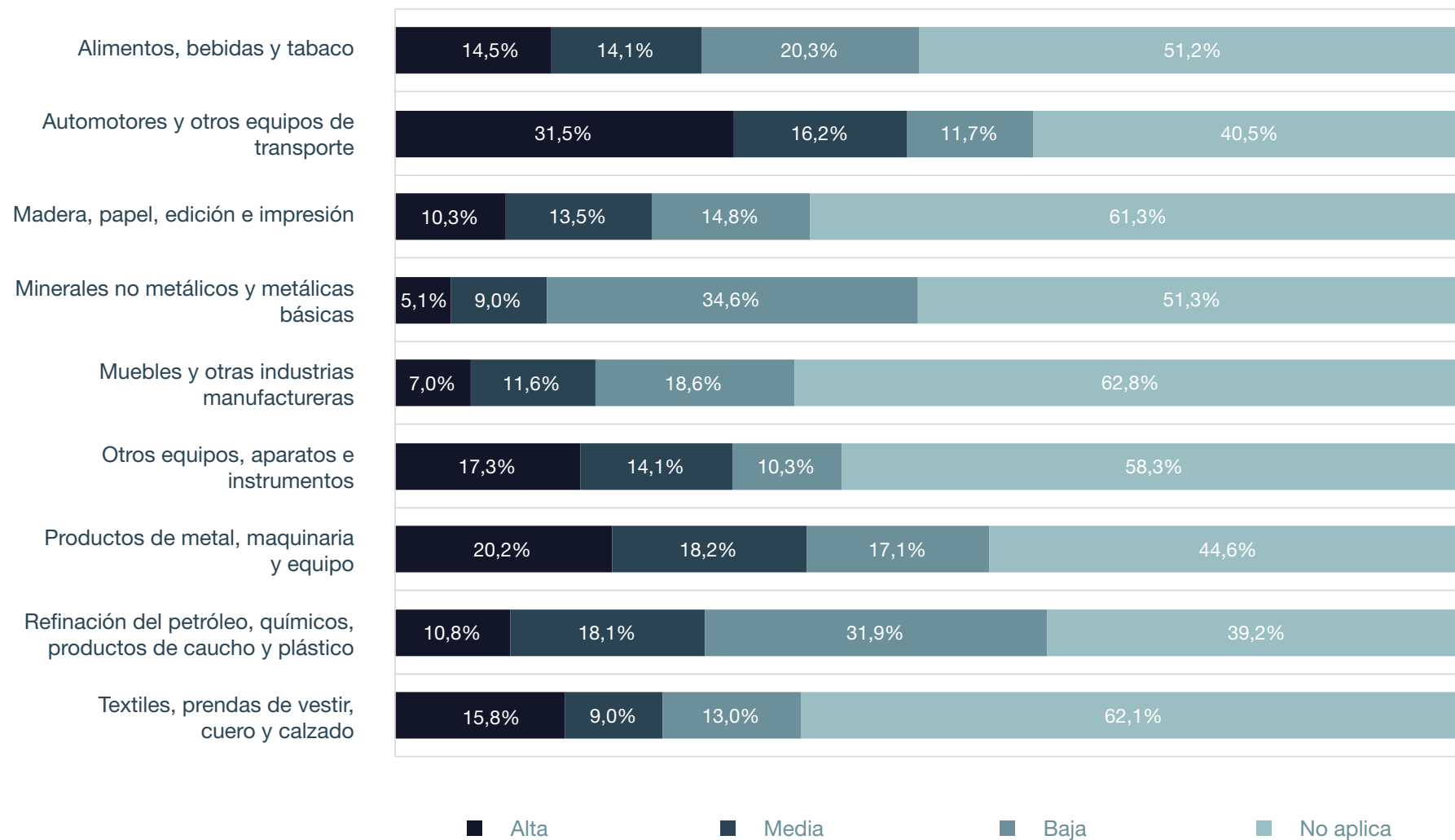


Fuente: INDEC, Dirección Nacional de Estadísticas y Precios de la Producción y el Comercio. Dirección de Estadísticas del Sector Secundario.

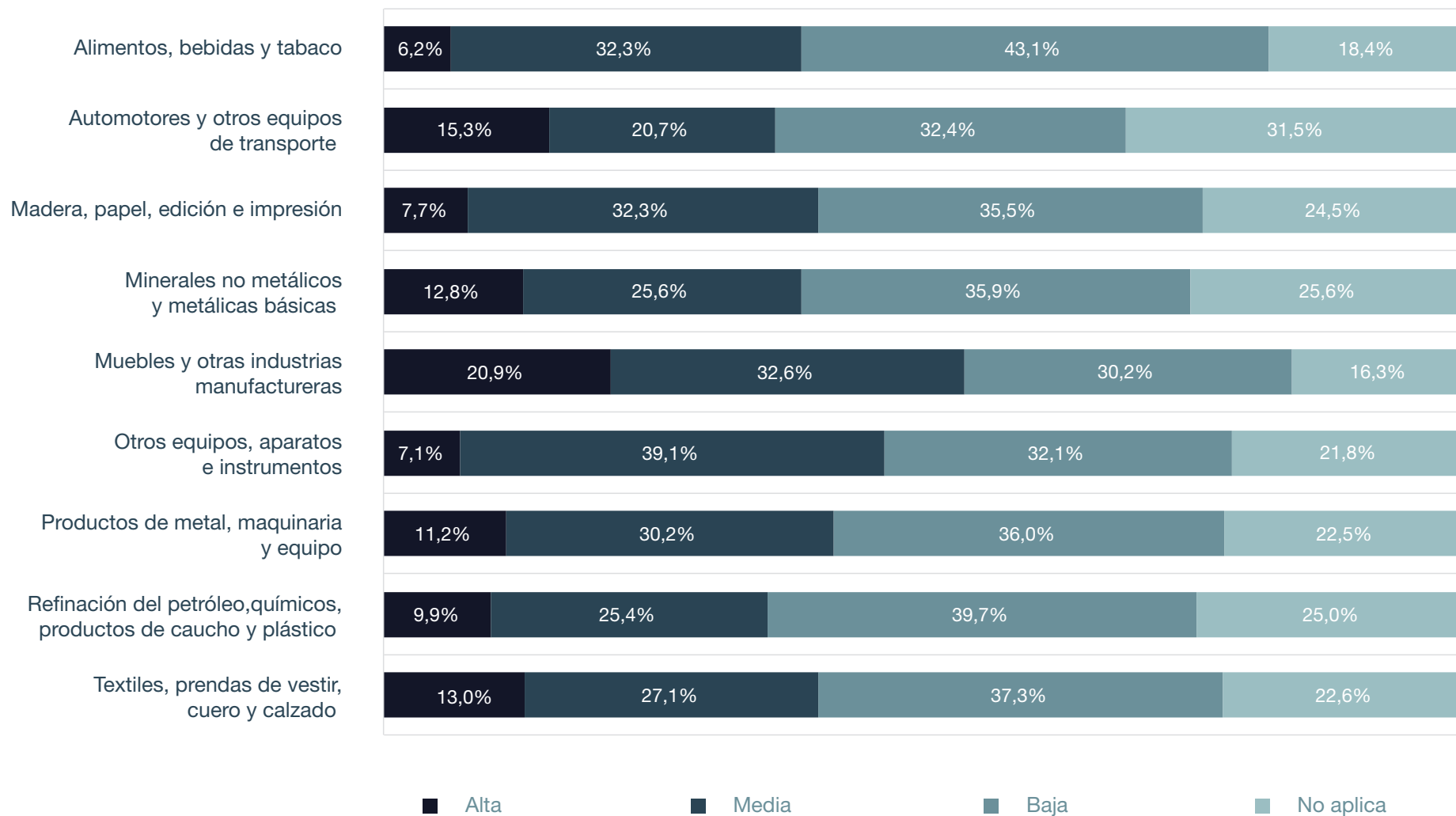
#### 4.e Importancia de la disminución de la demanda interna con origen en otros factores ajenos al aislamiento obligatorio para los locales que operaron normal o parcialmente en julio, por sector



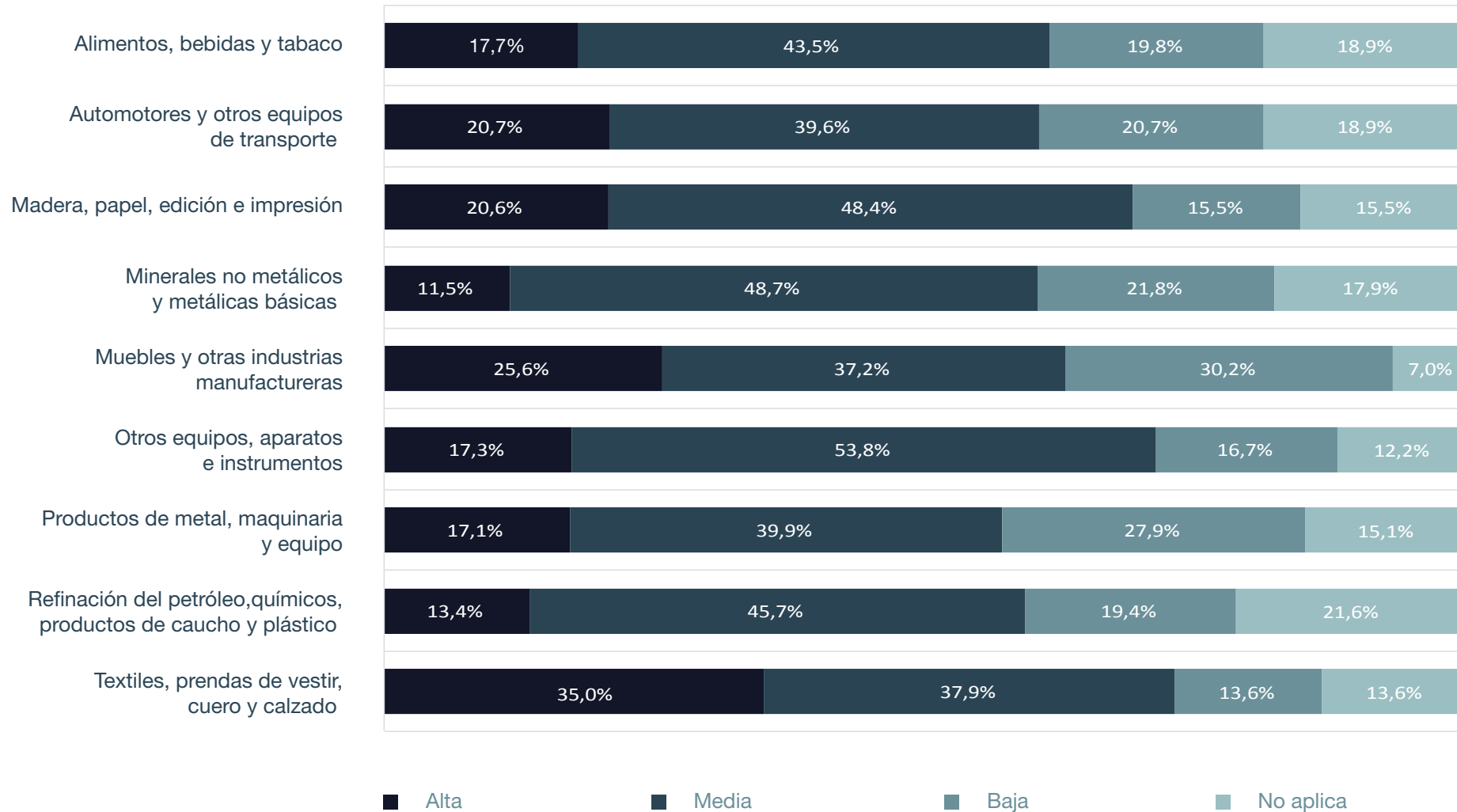
#### 4.f Importancia de la disminución de la demanda externa para los locales que operaron normal o parcialmente en julio, por sector



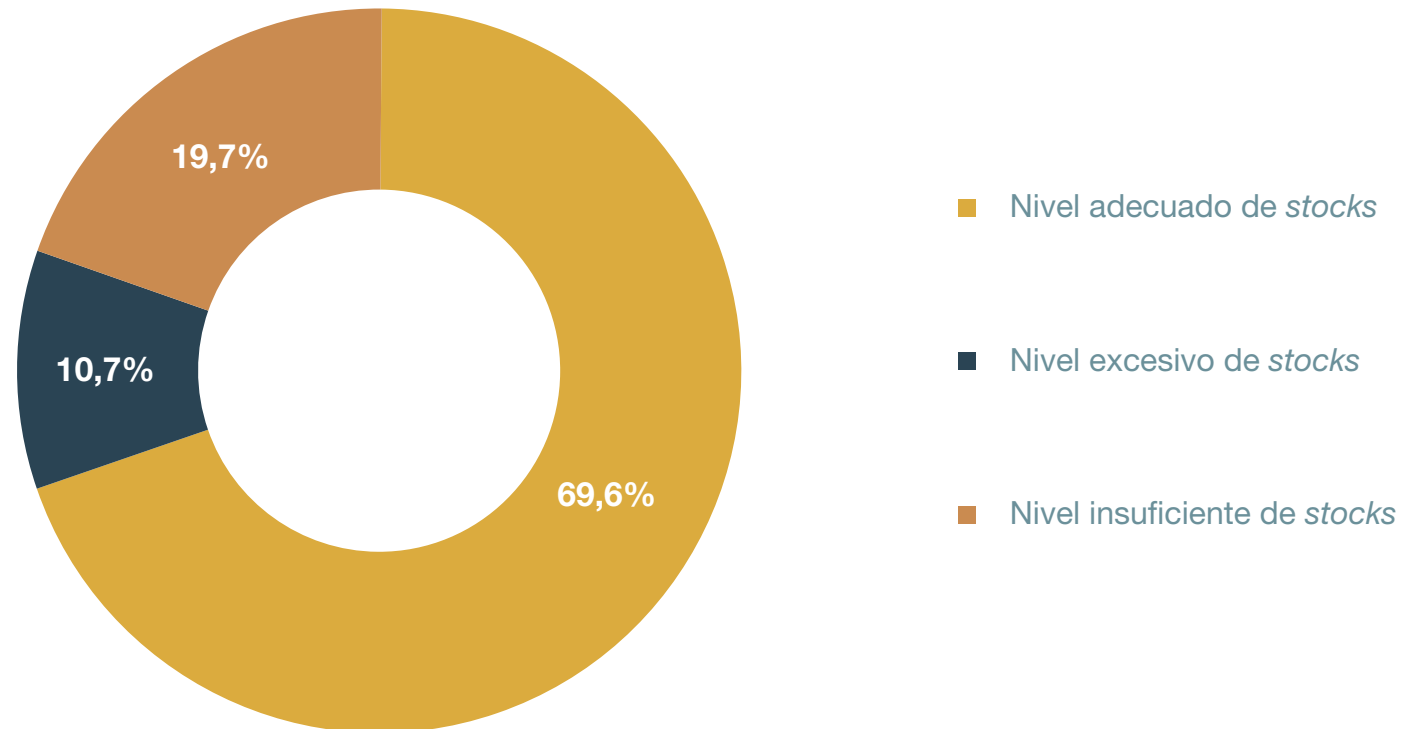
#### 4.g Importancia de los problemas en la cadena de distribución para los locales que operaron normal o parcialmente en julio, por sector



#### 4.h Importancia de los problemas financieros para los locales que operaron normal o parcialmente en julio, por sector



## 5. Nivel de *stocks* de los productos finales elaborados por el local manufacturero en julio





Informe especial #RespuestaCOVID-19

**Encuesta cualitativa de la industria manufacturera durante la emergencia sanitaria**

Julio de 2020

Instituto Nacional de Estadística y Censos (INDEC)

**Dirección:** Marco Lavagna

**Dirección Técnica:** Pedro Ignacio Lines

**Dirección Nacional de Difusión y Comunicación:** María Silvina Viazzi

**Coordinación de Producción Gráfica y Editorial:** Marcelo Costanzo

Este informe especial fue producido por los equipos de trabajo de:

**Dirección Nacional de Estadísticas y Precios de la Producción y el Comercio:** Carolina Plat

**Dirección de Estadísticas del Sector Secundario:** Laura Nasatsky

**Ficha técnica**

Período de referencia: julio de 2020

Unidad estadística del relevamiento: locales manufactureros

Cobertura geográfica: nacional

Modalidad de selección de informantes: panel no probabilístico

Tipo de encuesta/modalidad de relevamiento: digital, vía correo electrónico

Tamaño de la muestra: 1.710 locales manufactureros

Nota: los totales por suma pueden no coincidir por redondeo en las cifras parciales.

Buenos Aires, septiembre de 2020

**Publicaciones del INDEC**

Las publicaciones editadas por el Instituto Nacional de Estadística y Censos pueden ser consultadas en [www.indec.gov.ar](http://www.indec.gov.ar) y en el Centro Estadístico de Servicios, ubicado en Av. Presidente Julio A. Roca 609 C1067ABB, Ciudad Autónoma de Buenos Aires, Argentina. El horario de atención al público es de 9:30 a 16:00.

También pueden solicitarse al teléfono (54-11) 5031-4632

Correo electrónico: [ces@indec.gov.ar](mailto:ces@indec.gov.ar)

Sitio web: [www.indec.gov.ar](http://www.indec.gov.ar)

Twitter: [@INDECArgentina](https://twitter.com/INDECArgentina)

Facebook: [/INDECArgentina](https://www.facebook.com/INDECArgentina)

Instagram: [@indecargentina](https://www.instagram.com/indecargentina)

Calendario anual anticipado de informes: [www.indec.gov.ar/indec/web/Calendario-Fecha-0](http://www.indec.gov.ar/indec/web/Calendario-Fecha-0)

