

Buenos Aires, 17 de marzo de 2008

## Encuesta de Turismo Internacional

### Aeropuerto Internacional de Ezeiza

#### Anticipo mensual de Enero 2008

La encuesta de turismo internacional (ETI) es un operativo realizado por la **Secretaría de Turismo de la Nación (SECTUR) y el INDEC**. En este informe de prensa se presenta la información correspondiente al Aeropuerto Internacional de Ezeiza. Los arribos de turistas internacionales a este aeropuerto representaron en el 2007 el 50% del total de las llegadas, incluyendo todas las vías de arribo.

En enero de 2008, se registraron en este aeropuerto un total de 259.265 arribos a la Argentina de turistas no residentes y 112.034 salidas al exterior de turistas residentes. El saldo de viajeros internacionales fue positivo en 147.231 turistas. Con respecto a enero de 2007 se experimentaron las siguientes variaciones positivas:

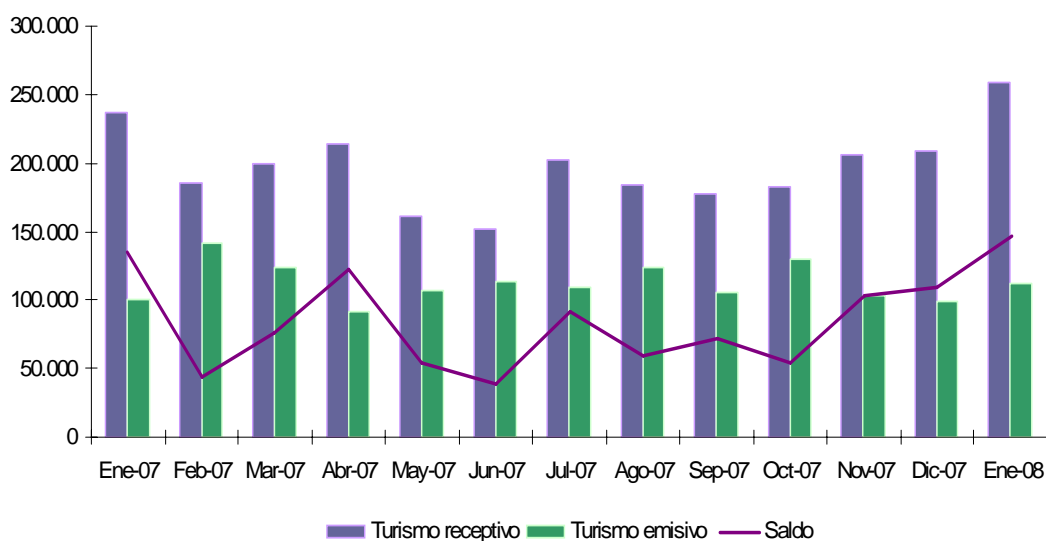
- ✓ Movimiento turístico total: **10,2%**
- ✓ Turismo receptivo: **9,7%**
- ✓ Turismo emisor: **11,2%**

**Cuadro 1.** Turistas internacionales por condición de receptivo o emisor. Aeropuerto Internacional de Ezeiza. Año 2007-2008

Mes	Turismo receptivo	Turismo emisor	Saldo
<b>Año 2007</b>			
Enero	236.320	100.763	135.557
Febrero	185.892	141.490	44.402
Marzo	199.574	123.624	75.950
Abril	213.155	91.480	121.675
Mayo	161.323	107.073	54.250
Junio	151.665	113.641	38.024
Julio	201.907	109.873	92.034
Agosto	183.587	123.846	59.741
Septiembre	177.450	105.524	71.926
Octubre	183.373	129.718	53.655
Noviembre	205.570	102.875	102.695
Diciembre	208.962	99.054	109.908
<b>Año 2008</b>			
Enero	259.265	112.034	147.231

Fuente: INDEC-SECTUR, Encuesta de Turismo Internacional.

**Gráfico 1.** Turistas internacionales por condición de receptivo y emisor y saldo turístico. Aeropuerto Internacional de Ezeiza. Años 2007/2008



**Cuadro 2.** Turismo receptivo. Llegadas, pernoctaciones y gasto total de los turistas internacionales. Aeropuerto Internacional de Ezeiza. Años 2007 - 2008.

Período	Turismo receptivo		
	Llegadas de turistas	Pernoctaciones	Gasto total en U\$S
<b>Año 2007</b>			
Enero	236.320	3.670.134	427.073.473
Febrero	185.892	2.241.996	231.102.147
Marzo	199.574	3.039.189	262.075.850
Abril	213.155	2.924.426	245.603.228
Mayo	161.323	2.142.476	172.952.834
Junio	151.665	1.798.978	167.561.784
Julio	201.907	2.544.864	209.595.028
Agosto	183.587	2.407.168	209.568.570
Septiembre	177.450	2.028.100	200.742.886
Octubre	183.373	1.999.525	239.818.025
Noviembre	205.570	2.534.805	317.942.225
Diciembre	208.962	3.581.647	375.594.866
<b>Año 2008</b>			
Enero	259.265	3.603.297	375.875.110

Fuente: INDEC-SECTUR, Encuesta de Turismo Internacional.

Las pernoctaciones registradas en enero de 2008 por los turistas no residentes alcanzaron las 3.603.297 noches, verificándose una pequeña caída del 1,8%, con respecto al mismo mes del año anterior. La estimación provisoria del gasto total (ingresos económicos) de los turistas no residentes en la Argentina en el mes de enero de 2008, ascendió a 375,9 millones de dólares para dicho periodo.

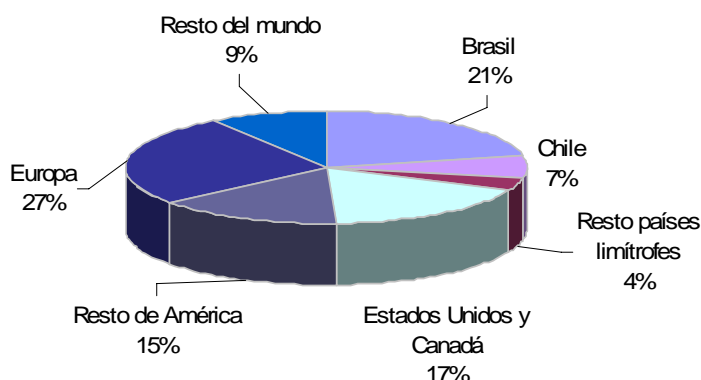
**Cuadro 3. Turismo receptivo.** Turistas, estadía promedio y gasto promedio diario según país de residencia habitual. Aeropuerto Internacional de Ezeiza. Enero 2008

País de residencia habitual	Turistas	Estadía promedio	Gasto promedio diario en U\$S
<b>Total</b>	<b>259.265</b>	<b>13,9</b>	<b>104,02</b>
Brasil	55.214	7,6	143,18
Chile	17.639	7,9	116,35
Resto países limítrofes	10.269	9,6	81,17
Estados Unidos y Canadá	44.361	12,5	103,68
Resto de América	38.854	15,1	102,57
Europa	68.535	21,4	72,90
Resto del mundo	24.393	14,3	193,60

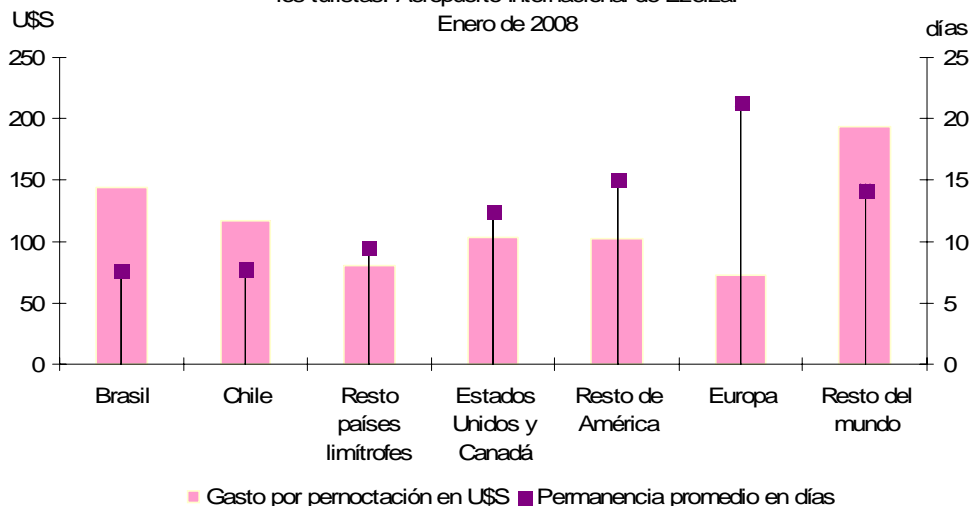
Fuente: INDEC-SECTUR, Encuesta de Turismo Internacional.

La permanencia promedio de los turistas extranjeros en el país en enero de 2008, fue de 13,9 días y el gasto promedio diario fue de U\$S104,02. Los turistas residentes en el Resto del mundo, registraron el mayor gasto promedio diario (U\$S 193,60) con una permanencia promedio de 14,3 días. Los turistas de Brasil y Chile, registraron también un mayor gasto diario promedio de U\$S 143,18 y U\$S 116,35, respectivamente, y estadía promedio de 7,6 y 7,9 días respectivamente. Los turistas europeos fueron los que registraron la permanencia más prolongada, siendo de 21 días.

**Gráfico 2.** Turismo receptivo. Turistas según país de origen. Aeropuerto Internacional de Ezeiza. Enero 2008



**Gráfico 3.** Turismo receptivo. Permanencia y gasto promedio según origen de los turistas. Aeropuerto Internacional de Ezeiza.



**Cuadro 4. Turismo emisor. Salidas, pernoctaciones y gasto total de los turistas residentes en el exterior. Aeropuerto Internacional de Ezeiza. Años 2007 - 2008.**

Período	Turismo emisor		
	Salidas de turistas	Pernoctaciones	Gasto total en U\$S
<b>Año 2007</b>			
Enero	100.763	1.886.213	147.788.327
Febrero	141.490	2.461.807	187.952.246
Marzo	123.624	2.551.305	198.319.991
Abril	91.480	1.588.258	133.714.435
Mayo	107.073	1.839.245	171.090.174
Junio	113.641	1.908.248	207.033.308
Julio	109.873	2.231.541	189.896.770
Agosto	123.846	2.267.280	168.254.489
Septiembre	105.524	1.733.121	181.228.894
Octubre	129.718	2.482.058	231.909.250
Noviembre	102.875	2.131.004	206.876.424
Diciembre	99.054	2.333.217	209.899.617
<b>Año 2008</b>			
Enero	112.034	1.890.855	154.497.484

Fuente: INDEC-SECTUR, Encuesta de Turismo Internacional.

El total de las pernoctaciones en enero de 2008 de los turistas argentinos en el exterior (1,9 millones de noches) se mantuvo en valores similares al del mes de enero del año anterior, mientras que el gasto total verificó un incremento del 4,5%. Dicho gasto total se estimó en 154,5 millones de dólares para enero de 2008.

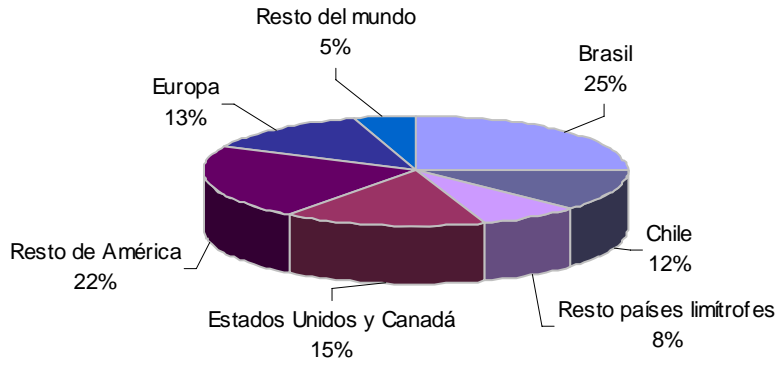
**Cuadro 5. Turismo emisor. Turistas, estadía promedio y gasto promedio diario según país de destino. Aeropuerto Internacional de Ezeiza. Enero 2008**

País de residencia habitual	Turistas	Estadía promedio	Gasto promedio diario en U\$S
<b>Total</b>	<b>112.034</b>	<b>16,9</b>	<b>81,6</b>
Brasil	27.741	11,4	71,5
Chile	13.689	9,3	64,8
Resto países limítrofes	8.529	12,8	53,7
Estados Unidos y Canadá	17.156	17,5	97,9
Resto de América	25.109	19,4	85,7
Europa	14.600	30,1	71,6
Resto del mundo	5.210	22,2	131,7

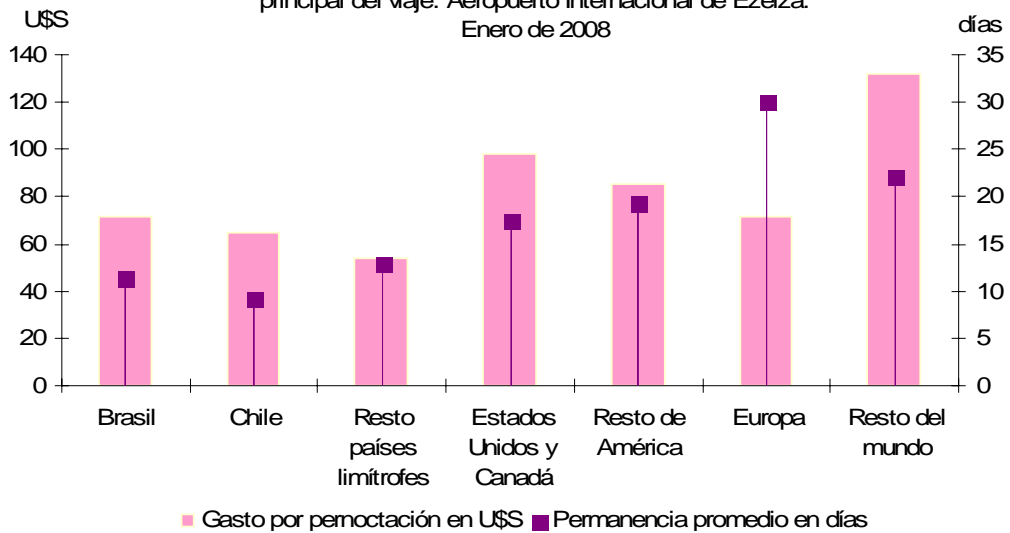
Fuente: INDEC-SECTUR, Encuesta de Turismo Internacional.

Con respecto a la permanencia promedio de los turistas argentinos en el exterior, en enero de 2008 fue de 17 días, siendo en Europa y en el Resto del mundo los destinos de mayor permanencia promedio (30 y 22 días respectivamente). Con respecto al mismo mes de 2007, en el Resto de América, en EEUU y Canadá y en Chile se registraron los mayores aumentos de la estadía promedio. Por otro lado, el gasto diario promedio del turismo emisor en enero de 2008 fue 81,6 dólares, 4,1% superior a enero del año anterior. Principalmente, dicho crecimiento estuvo impulsado por el significativo aumento del gasto diario promedio de los argentinos en los países del resto del mundo (69,7%), en el Resto de América (16,1%), en EEUU y Canadá (12,1%) y, en menor medida, en Europa (1,5%).

**Gráfico 4.** Turismo emisor. Turistas según país de destino. Aeropuerto Internacional de Ezeiza. Enero 2008



**Gráfico 5.** Turismo emisor. Permanencia y gasto promedio según destino principal del viaje. Aeropuerto Internacional de Ezeiza. Enero de 2008



## Notas técnicas de la Encuesta de Turismo Internacional (ETI)

La Encuesta de Turismo Internacional tiene el objetivo de medir el flujo y el gasto de los viajeros no residentes mientras permanecen en la Argentina (Turismo receptivo) y de los viajeros residentes en la Argentina mientras permanecen en el exterior (Turismo emisivo).

Para ello se encuesta a los viajeros residentes al momento de regresar al país y a los residentes cuando abandonan el territorio argentino, es decir cuando han concluido su viaje.

Las principales variables investigadas son: a) la residencia; b) el tamaño del grupo de viaje; c) la duración de la estadía y el tipo de alojamiento utilizado en cada uno de los sitios visitados b) la modalidad de organización del viaje o utilización de paquetes turísticos y e) el monto gastado por el grupo de viaje.

La encuesta de Turismo Internacional 2008, que reconoce como antecedentes las realizadas en 1996, 2001, 2004, 2005, 2006 Y 2007 se releva actualmente en los siguientes sitios:

1. Aeropuerto Internacional de Ezeiza
2. Aeropuerto Jorge Newbery
3. Puerto de Buenos Aires

## Definiciones y conceptos utilizados

**País de residencia habitual:** es aquél en el cual una persona permanece la mayor parte del año o, en caso de permanecer un período menor, aquel país al cual la persona tiene previsto regresar para residir en los siguientes doce meses.

**Turista internacional:** Todo visitante internacional que pasa al menos una noche en el lugar visitado.

**Turismo emisivo:** salida de turistas residentes en Argentina al exterior.

**Turismo receptivo:** llegada de turistas no residentes en Argentina procedentes del exterior.

**Pernoctaciones:** es el número de noches que cada viajero permanece alojado, fuera de su lugar de residencia habitual, en el lugar visitado. La cantidad de pernoctaciones según el tipo de alojamiento utilizado brinda información útil para medir el impacto sobre la utilización de la oferta de alojamiento.

**Gasto total:** comprende todo gasto de consumo de bienes y servicios efectuados por un turista o por cuenta de un turista durante su estadía en el lugar visitado. Excluye el valor del transporte internacional pero incluye el valor del transporte dentro del país visitado.

**Gasto diario promedio:** resulta del cociente entre el gasto total y el número de pernoctaciones. Es una medida aproximada del gasto diario promedio que cada turista realiza en el lugar visitado.

La **Encuesta de Turismo Internacional (ETI)** y la **Encuesta de Ocupación Hotelera (EOH)** son realizadas por la Dirección de Estudios de Mercado y Estadísticas de la Dirección Nacional de Desarrollo de la **SECTUR** y la Dirección de Estadísticas del Sector Terciario y Precios de la Dirección Nacional de Estadísticas de la Producción del **INDEC**.

La **SECTUR** y el **INDEC** agradecen la colaboración de la **Dirección Nacional de Migraciones**, la **Gendarmería Nacional** y la **Policía Aeronáutica**, así como el apoyo de las empresas **Buquebús S.A.**, **Aeropuertos Argentina 2000 S.A.** y de las asociaciones empresarias **Cámara Argentina de Turismo (CAT)**, **Asociación Argentina de Agencias de Viajes y Turismo (AAVYT)** y **Asociación de Agencias de Viajes y Turismo de Buenos Aires (AVIABUE)**.

### Instituto Nacional de Estadística y Censos

Centro Estadístico de Servicios  
Av. Presidente Julio A. Roca 615  
1067 Buenos Aires, Argentina  
Teléfonos (011) 4349-9650/52/54/62 -  
Fax 4349-9621  
Atención de lunes a viernes de 09.30 a 16.00 hs.  
E-mail: ces@indec.mecon.gov.ar  
Internet: <http://www.indec.gov.ar>

### Secretaría de Turismo de la Nación

Suipacha 1111 piso 21  
1368 Buenos Aires, Argentina  
Teléfonos (011) 4316-1600 int. 2012  
E-mail: [estadistica@turismo.gov.ar](mailto:estadistica@turismo.gov.ar)  
Internet: <http://www.turismo.gov.ar/estadistica>