

Buenos Aires, 9 de abril de 2013

Encuesta de Turismo Internacional

La encuesta de turismo internacional (ETI) es un operativo realizado por el **Ministerio de Turismo (MINTUR)** y el **Instituto Nacional de Estadística y Censos (INDEC)**.

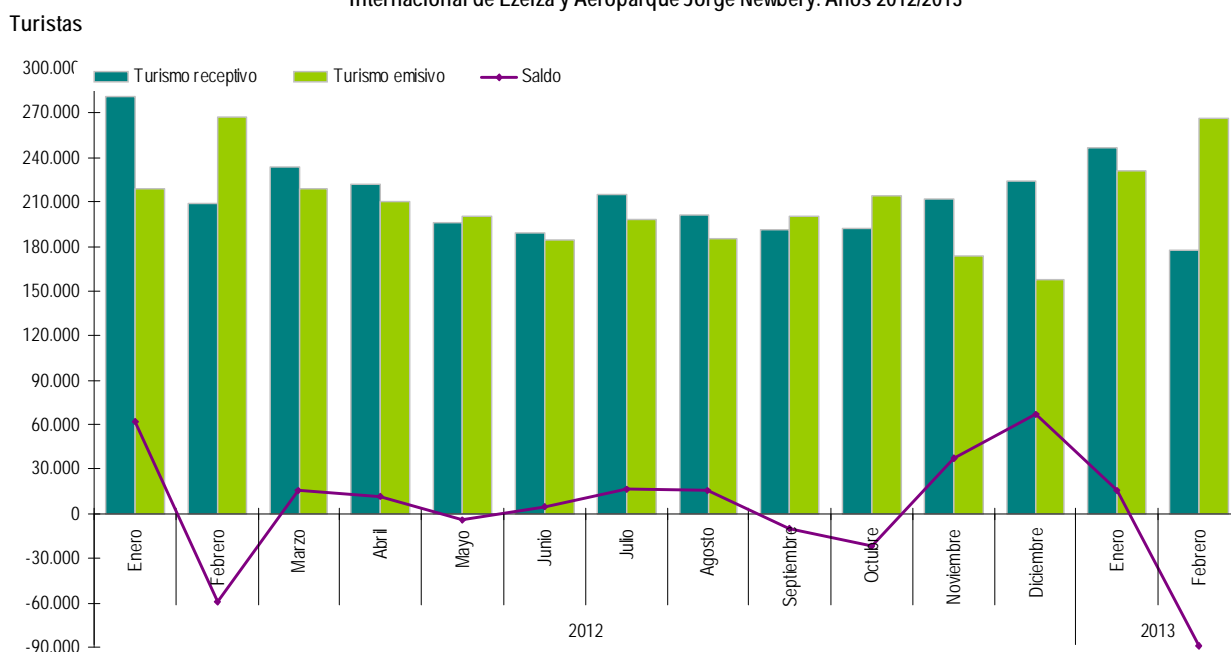
En el presente informe se muestran los datos del mes de febrero correspondientes al Aeropuerto Internacional de Ezeiza y Aeroparque Jorge Newbery.

Anticipo mensual de febrero de 2013

Considerando los turistas extranjeros arribados a Ezeiza y Aeroparque en febrero de 2013, se estimó un total de 177.734 llegadas. Por otro lado, las salidas de turistas argentinos en febrero de 2013 por ambos aeropuertos ascendió a 266.272.

El gasto estimado para el conjunto de turistas extranjeros, arribados a Ezeiza y Aeroparque, resultó en febrero en U\$S 208,9 millones y el gasto realizado por los turistas argentinos en el exterior se estimó en U\$S 311,8 millones para ambos aeropuertos.

Gráfico 1. Turistas internacionales por condición de receptivo y emisor y saldo turístico. Aeropuerto Internacional de Ezeiza y Aeroparque Jorge Newbery. Años 2012/2013



Nota: los totales por suma de todos los cuadros y gráficos pueden no coincidir por redondeo en las cifras parciales.

Signos convencionales

- * Dato provisorio
- ... Dato no disponible a la fecha de presentación de los resultados
- /// Dato que no corresponde presentar debido a la naturaleza de las cosas
- Dato igual a cero
- s Dato resguardado por el secreto estadístico

Según el país de residencia habitual de los turistas extranjeros arribados a Ezeiza y Aeroparque, en febrero de este año se observó que la mayor participación la obtuvo Europa (28,5%), seguida por Brasil (22%), Resto de América (17,3%), EE.UU. y Canadá (12,9%), Chile (9,3%), Resto del mundo (8,1%) y Uruguay (1,9%).

La permanencia promedio de los turistas extranjeros en el país en febrero fue 14,6 noches, siendo los turistas residentes en Europa los de mayor permanencia en el país (21,5 noches). De esta manera, las pernoctaciones de los turistas no residentes en el mismo mes sumaron 2,6 millones de noches por ambos aeropuertos, siendo 18,5% menor a lo registrado en febrero del año anterior.

El gasto diario promedio de los turistas extranjeros resultó en U\$S 80,4. El mayor gasto diario promedio fue el realizado por los turistas residentes en Brasil con U\$S 148,7.

Gráfico 2. Turismo receptivo. Turistas según residencia habitual. Aeropuerto Internacional de Ezeiza y Aeroparque Jorge Newbery. Febrero 2013

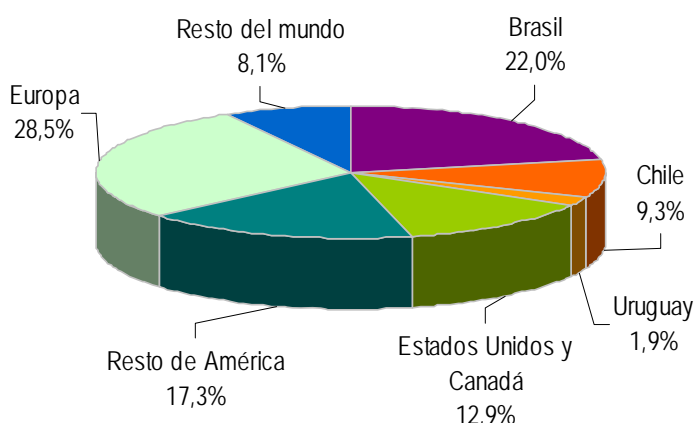
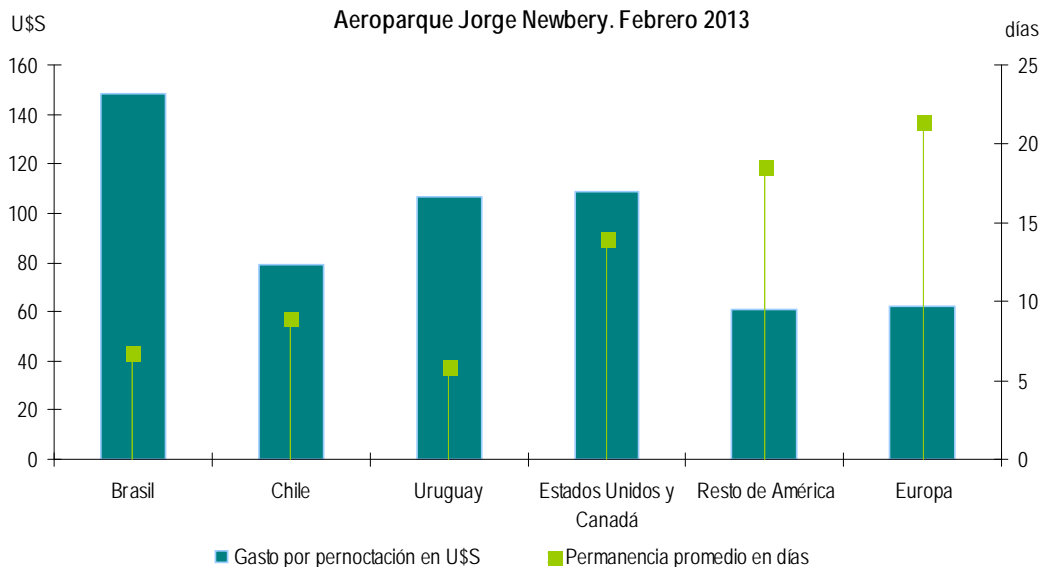


Gráfico 3. Turismo receptivo. Permanencia y gasto diario promedio según residencia habitual de los turistas. Aeropuerto Internacional de Ezeiza y Aeroparque Jorge Newbery. Febrero 2013



La estadía promedio de los turistas argentinos en el exterior, en febrero de 2013 fue 15,6 noches y los pernoctes del mes sumaron 4,2 millones de noches. El gasto diario promedio del turismo emisor de dicho mes fue U\$S 74,9.

Series históricas mensuales

Cuadro 1. Turismo receptivo. Llegada de turistas, pernóctes y gasto total. Aeropuerto Internacional de Ezeiza y Aeroparque Jorge Newbery. Años 2012 y 2013.

Mes	Llegadas de turistas	Var. anual	Pernóctes	Var. anual	Gasto total	Var. anual
	turistas	%	noches	%	U\$S	%
Año 2012	2.568.201	-4,6	35.093.467	0,6	3.095.704.538	-11,9
Febrero	208.946	2,5	3.188.870	11,9	258.447.258	-2,4
Marzo	234.330	-1,3	3.080.857	4,0	299.109.218	-3,7
Abril	221.652	-5,6	2.830.059	-9,8	269.788.841	-13,7
Mayo	196.681	-4,7	2.771.308	-6,1	262.176.283	0,7
Junio	189.375	17,0	2.567.096	-2,7	235.289.951	3,0
Julio	215.511	-7,5	3.207.015	11,2	295.339.060	-7,6
Agosto	200.904	-5,2	2.802.857	0,6	219.445.297	-19,2
Septiembre	190.988	-13,3	2.114.335	-12,8	218.172.089	-25,6
Octubre	192.459	-10,9	2.100.954	-4,7	207.851.128	-25,5
Noviembre	211.833	-10,9	2.319.838	-10,8	229.009.773	-22,8
Diciembre	224.109	-6,3	3.965.257	1,7	281.576.673	-6,5
Año 2013						
Enero*	246.539	-12,4	3.376.839	-18,5	246.304.761	-22,9
Febrero*	177.734	-14,9	2.599.052	-18,5	208.916.466	-19,2

Cuadro 2. Turismo receptivo. Llegada de turistas, estadía promedio y gasto promedio diario según país de residencia habitual. Aeropuerto Internacional de Ezeiza y Aeroparque Jorge Newbery. Febrero* 2013

País de residencia habitual	Llegada de turistas	Var. anual	Estadía promedio	Var. anual	Gasto promedio diario	Var. anual
	turistas	%	noches	%	U\$S	%
Total	177.734	-14,9	14,6	-4,1	80,4	-0,9
Brasil	39.063	-31,4	6,7	7,3	148,7	-10,5
Chile	16.561	-8,6	9,0	-4,6	78,8	-6,9
Uruguay	3.429	-7,4	6,0	12,3	106,6	-31,9
Estados Unidos y Canadá	22.946	0,4	14,1	-8,2	108,5	16,7
Resto de América	30.828	-11,8	18,6	3,8	60,5	8,4
Europa	50.583	-10,2	21,5	-13,4	62,4	10,9
Resto del mundo	14.324	-11,0	///	///	///	///

Cuadro 3. Turismo emisor. Salida de turistas, pernóctes y gasto total. Aeropuerto Internacional de Ezeiza y Aeroparque Jorge Newbery. Años 2012 y 2013.

Mes	Salidas de turistas	Var. anual	Pernóctes	Var. anual	Gasto total	Var. anual
	turistas	%	noches	%	U\$S	%
Año 2012	2.431.953	12,8	36.036.519	10,2	3.185.340.018	10,2
Febrero	267.861	13,9	4.281.767	4,6	295.667.834	4,6
Marzo	219.132	13,2	3.699.294	18,4	324.660.087	38,8
Abril	210.415	31,2	2.821.278	31,2	310.051.702	48,1
Mayo	200.384	18,2	2.705.228	7,9	272.740.831	18,7
Junio	184.127	27,7	2.647.166	16,5	289.459.035	48,2
Julio	198.687	20,2	3.136.566	24,6	276.154.728	25,9
Agosto	185.568	5,1	2.902.739	3,1	236.189.317	-1,1
Septiembre	200.721	8,5	2.730.662	7,4	236.887.304	-13,9
Octubre	214.114	6,0	2.767.965	-2,3	261.339.861	-20,9
Noviembre	174.102	1,5	2.296.374	-8,9	228.818.417	-5,4
Diciembre	157.381	0,5	2.534.747	3,5	227.331.422	-5,4
Año 2013						
Enero*	231.089	5,3	3.320.333	-5,5	215.748.095	-4,6
Febrero*	266.272	-0,6	4.162.414	-2,8	311.833.848	5,5

Cuadro 4. Turismo emisor. Salida de turistas, estadía promedio y gasto promedio diario. Aeropuerto Internacional de Ezeiza y Aeroparque Jorge Newbery. Febrero* 2013.

	Salida de turistas	Var. anual	Estadía promedio	Var. anual	Gasto promedio diario	Var. anual
	turistas	%	noches	%	U\$S	%
Total	266.272	-0,6	15,6	-2,3	74,9	8,5

Notas técnicas de la Encuesta de Turismo Internacional (ETI)

La Encuesta de Turismo Internacional tiene como objetivo medir el flujo y el gasto de los viajeros no residentes durante su permanencia en la Argentina (turismo receptivo) y de los viajeros residentes en la Argentina durante su permanencia en el exterior (turismo emisivo).

Para ello, se encuesta a los viajeros residentes al momento de regresar al país y a los no residentes cuando abandonan el territorio argentino, es decir, cuando han concluido su viaje.

Las principales variables investigadas son: a) la residencia; b) el tamaño del grupo de viaje; c) la duración de la estadía y el tipo de alojamiento utilizado en cada uno de los sitios visitados b) la modalidad de organización del viaje o utilización de paquetes turísticos y e) el monto gastado por el grupo de viaje.

La encuesta de Turismo Internacional 2013, que reconoce como antecedentes las realizadas en 1996, 2001 y desde 2004 al 2012, se realiza actualmente en los siguientes sitios:

1. Aeropuerto Internacional de Ezeiza
2. Aeropuerto Jorge Newbery
3. Puerto de Buenos Aires
4. Aeropuerto Internacional de Córdoba

Definiciones y conceptos utilizados

País de residencia habitual: es aquél en el cual una persona permanece la mayor parte del año o, en caso de permanecer un período menor, aquel país al cual la persona tiene previsto regresar para residir en los siguientes doce meses.

Viajero internacional: toda persona que se desplaza fuera de su país de residencia habitual, cualquiera sea el motivo del viaje y utilizando cualquier medio de transporte, incluso a pie.

Visitante internacional: toda persona que viaja a un país diferente de aquél donde tiene su residencia habitual, por un período no superior a los doce meses consecutivos y cuyo motivo principal de la visita no es el ejercicio de una actividad remunerada en el país visitado.

Turista internacional: todo visitante del extranjero que pasa por lo menos una noche en el lugar visitado.

Excursionista internacional o visitante del día: es aquel visitante internacional que no pernocta en el lugar visitado.

Turismo emisivo: salida de turistas residentes en la Argentina hacia el exterior.

Turismo receptivo: llegada de turistas no residentes en la Argentina procedentes del exterior.

Pernoctaciones: es el número de noches que cada viajero permanece alojado, fuera de su lugar de residencia habitual, en el lugar visitado. La cantidad de pernoctaciones según el tipo de alojamiento utilizado brinda información útil para medir el impacto sobre la utilización de la oferta de alojamiento.

Gasto total: comprende todo gasto de consumo de bienes y servicios efectuado por un turista o por cuenta de un turista durante su estadía en el lugar visitado. Excluye el valor del transporte internacional, pero incluye el valor del transporte dentro del país visitado.

Gasto por turista: resulta del cociente entre el gasto total y el número de turistas. Es una medida aproximada de lo que cada turista gasta en promedio en un viaje.

Gasto promedio por pernoctación: resulta del cociente entre el gasto total y el número de pernoctaciones. Es una medida aproximada del gasto diario promedio que cada turista realiza en el lugar visitado.

La Encuesta de Turismo Internacional (ETI) y la Encuesta de Ocupación Hotelera (EOH) son realizadas por la Dirección de Estudios de Mercado y Estadísticas de la Subsecretaría de Desarrollo Turístico de MINTUR y por la Dirección de Estadísticas del Sector Terciario y Precios de la Dirección Nacional de Estadísticas de la Producción del INDEC.

MINTUR e INDEC agradecen la colaboración de Dirección Nacional de Migraciones, Gendarmería Nacional y Policía Aeronáutica, así como el apoyo de las empresas Buquebús S.A., Aeropuertos Argentina 2000 S.A. y de las asociaciones empresarias Cámara Argentina de Turismo (CAT), Asociación Argentina de Agencias de Viajes y Turismo (AAVYT) y Asociación de Agencias de Viajes y Turismo de Buenos Aires (AVIABUE).

Instituto Nacional de Estadística y Censos

Centro Estadístico de Servicios
Av. Presidente Julio A. Roca 615
1067 Buenos Aires, Argentina
Teléfonos (011) 4349-9650/52/54/62 - Fax 4349-9621
Atención de lunes a viernes de 09.30 a 16.00 hs.
E-mail: ces@indec.mecon.gov.ar
Internet: <http://www.indec.gov.ar>

Ministerio de Turismo

Suipacha 1111 piso 21
1368 Buenos Aires, Argentina
Teléfonos (011) 4316-1600 int. 2012
E-mail: estadistica@turismo.gov.ar
Internet: <http://www.turismo.gov.ar/estadistica>