

Buenos Aires, 18 de mayo de 2016

Encuesta de Turismo Internacional (ETI)

Cifras estimadas a noviembre de 2015

A continuación se presentan las estimaciones correspondientes al mes de noviembre de 2015 para el Aeropuerto Internacional de Ezeiza y el Aeroparque Jorge Newbery. La modalidad de presentación adoptada, que difiere de la utilizada en informes anteriores, responde a la prioridad de elaborar las estimaciones de la actual coyuntura y su pronta difusión. El presente informe no incluye datos referidos al gasto total, ni gasto diario promedio debido a que se está estudiando el método de imputación del gasto.

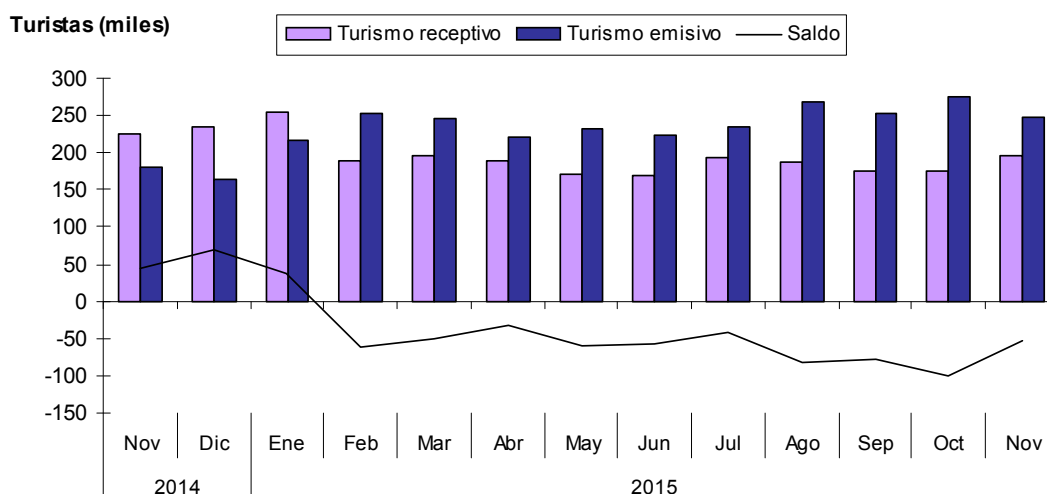
Aeropuerto Internacional de Ezeiza y Aeroparque Jorge Newbery

En el mes de noviembre de 2015, se estimó un total de 195,1 mil llegadas de **turistas no residentes**, representando una disminución interanual de 13,8%.

Las salidas al exterior de **turistas residentes** alcanzaron 247,7 mil lo que representó un aumento de 37,0% con respecto al mismo mes del año anterior.

El **saldo de los turistas internacionales** resultó negativo en 52,6 mil turistas, como consecuencia del menor flujo de llegadas de turistas no residentes respecto a las salidas al exterior de turistas residentes.

Gráfico 1. Flujo receptivo y emisoro de turistas internacionales y saldo. Aeropuerto Internacional de Ezeiza y Aeroparque Jorge Newbery. Noviembre de 2014- Noviembre de 2015



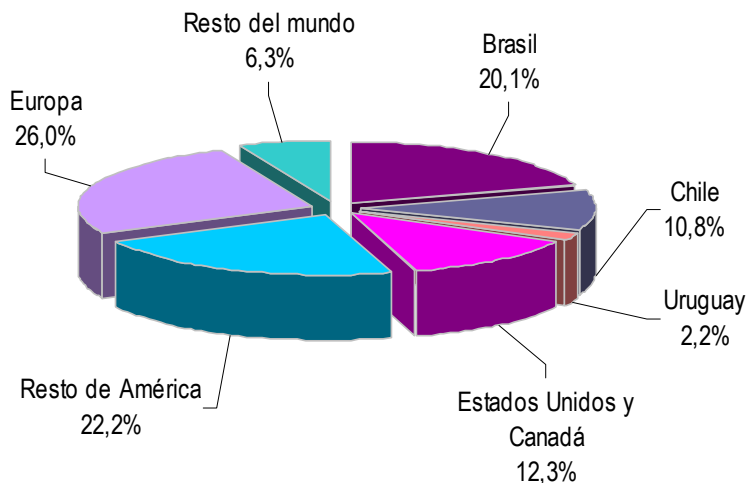
Nota: los totales por suma de todos los cuadros y gráficos pueden no coincidir por redondeos en las cifras parciales.

Signos convencionales

- * Dato provisorio
- ... Dato no disponible a la fecha de presentación de los resultados
- /// Dato que no corresponde presentar debido a la naturaleza de las cosas o del cálculo
- Dato igual a cero
- - Dato ínfimo, menos de la mitad del último dígito mostrado
- s Dato confidencial por aplicación de las reglas del secreto estadístico

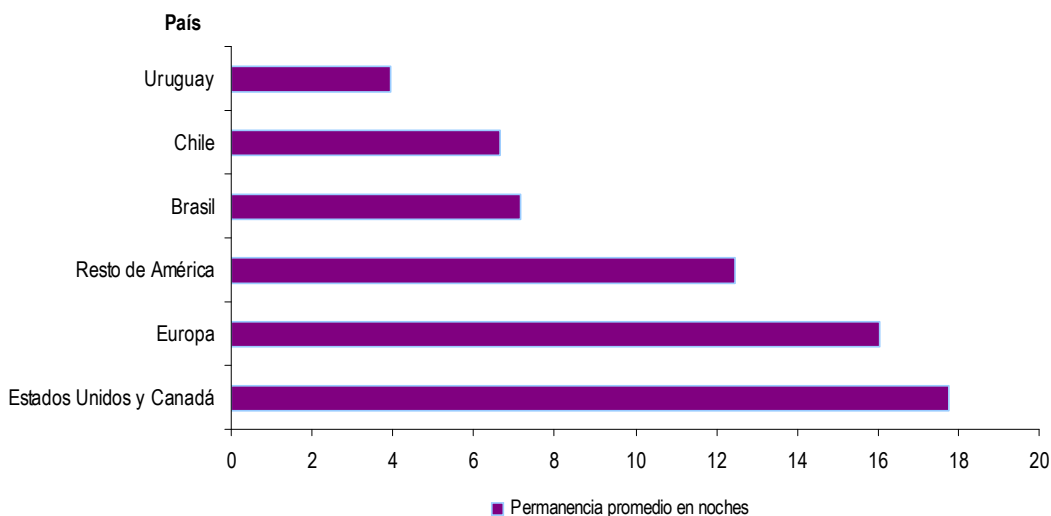
Los turistas no residentes arribados a Ezeiza y Aeroparque provienen principalmente de Europa y países del resto de América, 26,0% y 22,2% respectivamente.

Gráfico 2. Turismo receptivo. Turistas según residencia habitual. Aeropuerto Internacional de Ezeiza y Aeroparque Jorge Newbery. Noviembre de 2015



La **estadía promedio** de los turistas no residentes fue 12,4 noches. La mayor estadía promedio, 17,8 noches, fue observada en los turistas residentes en Estados Unidos y Canadá, seguida por Europa con 16,1 noches. Las **pernoctaciones** de los turistas no residentes sumaron 2,4 millones de noches por ambos aeropuertos, reflejando un descenso de 8,0% con respecto a noviembre de 2014.

Gráfico 3. Turismo receptivo. Permanencia promedio según residencia habitual de los turistas. Aeropuerto Internacional de Ezeiza y Aeroparque Jorge Newbery. Noviembre de 2015



La **estadía promedio** en el exterior de los turistas argentinos fue 11,0 noches y las **pernoctaciones** sumaron 2,7 millones de noches.

Anexo estadístico

Cuadro 1. Turismo receptivo. Llegada de turistas y pernoctaciones. Aeropuerto Internacional de Ezeiza y Aeroparque Jorge Newbery. Años 2014-2015

| Mes | Turistas no residentes | Variación anual | Pernoctaciones | Variación anual |
|-----------------|------------------------|-----------------|----------------|-----------------|
| | Miles | % | Millones | % |
| Año 2014 | 2.466,7 | 3,4 | 31,7 | 0,6 |
| Noviembre | 226,3 | 2,3 | 2,6 | 11,9 |
| Diciembre | 234,7 | 0,3 | 3,8 | 8,0 |
| Año 2015 | 2.093,4 | - 6,2 | 27,0 | - 3,2 |
| Enero | 255,0 | 5,4 | 3,8 | 13,8 |
| Febrero | 190,3 | 9,7 | 2,7 | 1,0 |
| Marzo | 195,3 | - 5,4 | 2,6 | - 18,8 |
| Abril | 188,6 | - 3,0 | 2,4 | - 2,6 |
| Mayo | 171,7 | - 7,4 | 2,1 | - 3,1 |
| Junio | 167,9 | - 1,4 | 2,2 | 6,1 |
| Julio | 193,5 | - 3,7 | 2,6 | 9,5 |
| Agosto | 185,8 | - 15,9 | 2,3 | - 15,1 |
| Septiembre | 175,1 | - 11,7 | 2,0 | - 7,8 |
| Octubre | 175,1 | - 18,0 | 1,9 | - 9,8 |
| Noviembre | 195,1 | - 13,8 | 2,4 | - 8,0 |

Cuadro 2. Turismo receptivo. Llegada de turistas y estadía promedio por país de residencia habitual. Aeropuerto Internacional de Ezeiza y Aeroparque Jorge Newbery. Noviembre de 2015

| País de residencia habitual | Turistas no residentes | Variación anual | Estadía promedio | Variación anual |
|-----------------------------|------------------------|-----------------|------------------|-----------------|
| | Miles | % | Noches | % |
| Total | 195,1 | - 13,8 | 12,4 | 6,7 |
| Brasil | 39,3 | - 35,0 | 7,2 | 13,9 |
| Chile | 21,1 | - 9,4 | 6,7 | 23,1 |
| Uruguay | 4,2 | - 10,8 | 4,0 | - 56,6 |
| Estados Unidos y Canadá | 24,1 | 1,4 | 17,8 | 7,3 |
| Resto de América | 43,3 | - 14,2 | 12,5 | 4,0 |
| Europa | 50,8 | - 2,4 | 16,1 | 3,3 |
| Resto del mundo | 12,3 | 6,0 | /// | /// |

Cuadro 3. Turismo emisor. Salida de turistas y pernoctaciones. Aeropuerto Internacional de Ezeiza y Aeroparque Jorge Newbery. Años 2014-2015.

| Mes | Turistas residentes | Variación anual | Pernoctaciones | Variación anual |
|-----------------|---------------------|-----------------|----------------|-----------------|
| | Miles | % | Millones | % |
| Año 2014 | 2.466,6 | - 4,5 | 34,8 | - 4,8 |
| Noviembre | 180,8 | - 4,8 | 2,2 | - 9,0 |
| Diciembre | 164,3 | - 4,8 | 2,4 | - 8,0 |
| Año 2015 | 2.668,4 | 15,9 | 35,5 | 9,3 |
| Enero | 216,2 | - 5,2 | 3,1 | - 13,5 |
| Febrero | 251,4 | - 4,8 | 4,1 | - 8,4 |
| Marzo | 245,8 | 10,2 | 3,4 | - 0,4 |
| Abril | 221,4 | 21,8 | 3,0 | 19,0 |
| Mayo | 232,3 | 11,3 | 3,1 | 9,1 |
| Junio | 224,2 | 18,0 | 2,8 | 15,5 |
| Julio | 234,1 | 14,1 | 3,2 | 8,9 |
| Agosto | 267,7 | 25,5 | 3,7 | 30,1 |
| Septiembre | 251,7 | 26,4 | 3,1 | 13,3 |
| Octubre | 275,9 | 32,3 | 3,3 | 28,7 |
| Noviembre | 247,7 | 37,0 | 2,7 | 26,0 |

Cuadro 4. Turismo emisor. Salida de turistas y estadía promedio. Aeropuerto Internacional de Ezeiza y Aeroparque Jorge Newbery. Noviembre de 2015

| | Turistas residentes | Variación anual | Estadía promedio | Variación anual |
|--------------|---------------------|-----------------|------------------|-----------------|
| | Miles | % | Noches | % |
| Total | 247,7 | 37,0 | 11,0 | - 8,1 |

Notas técnicas del turismo internacional

La **Encuesta de Turismo Internacional (ETI)**, tiene como objetivo medir el flujo y el gasto de los viajeros no residentes durante su permanencia en la Argentina (turismo receptivo) y de los viajeros residentes en la Argentina durante su permanencia en el exterior (turismo emisivo).

Para ello, se encuesta a los viajeros residentes al momento de regresar al país y a los no residentes cuando abandonan el territorio argentino, es decir, cuando han concluido su viaje. Las principales variables investigadas son: la residencia; el tamaño del grupo de viaje; la duración de la estadía y el tipo de alojamiento utilizado en cada uno de los sitios visitados, la modalidad de organización del viaje o utilización de paquetes turísticos y el monto gastado por el grupo de viaje.

La Encuesta de Turismo Internacional 2015, que reconoce como antecedentes las realizadas en 1996, 2001 y desde 2004 al 2014, se realiza actualmente en los siguientes sitios: Aeropuerto Internacional de Ezeiza, Aeroparque Jorge Newbery, Puerto de Buenos Aires y Aeropuerto Internacional de Córdoba. En su conjunto representa aproximadamente el 50% del movimiento turístico del país.

Definiciones y conceptos utilizados

País de residencia habitual: es aquél en el cual una persona permanece la mayor parte del año o, en caso de permanecer un período menor, aquel país al cual la persona tiene previsto regresar para residir en los siguientes doce meses.

Viajero internacional: toda persona que se desplaza fuera de su país de residencia habitual, cualquiera sea el motivo del viaje y utilizando cualquier medio de transporte, incluso a pie.

Visitante internacional: toda persona que viaja a un país diferente de aquél donde tiene su residencia habitual, por un período no superior a los doce meses consecutivos y cuyo motivo principal de la visita no es ser empleado por una unidad residente del país visitado.

Turista internacional: todo visitante internacional que pasa por lo menos una noche en el lugar visitado.

Excursionista internacional o visitante del día: es aquel visitante internacional que no pernocta en el lugar visitado.

Turismo emisivo: salida de turistas residentes en la Argentina hacia el exterior.

Turismo receptivo: llegada de turistas no residentes en la Argentina procedentes del exterior.

Pernoctaciones: es el número de noches que cada viajero permanece alojado, fuera de su lugar de residencia habitual, en el lugar visitado.

Gasto total: comprende todo gasto de consumo de bienes y servicios efectuado por un turista o por cuenta de un turista durante su estadía en el lugar visitado. Excluye el valor del transporte internacional, pero incluye el valor del transporte dentro del país visitado.

Gasto diario promedio: resulta del cociente entre el gasto total y el número total de pernoctaciones.

Estadía promedio: resulta del cociente entre el número total de pernoctaciones y el número total de viajeros.

La Encuesta de Turismo Internacional (ETI) y la Encuesta de Ocupación Hotelera (EOH) son realizadas por la Dirección de Estudios de Mercado y Estadísticas de la Subsecretaría de Desarrollo Turístico de MINTUR y por la Dirección Nacional de Estadísticas del Sector Externo del INDEC.

MINTUR e INDEC agradecen la colaboración de Dirección Nacional de Migraciones y Policía Aeronáutica, así como el apoyo de las empresas Buquebús S.A., Aeropuertos Argentina 2000 S.A. y de las asociaciones empresarias Cámara Argentina de Turismo (CAT).

Instituto Nacional de Estadística y Censos

Centro Estadístico de Servicios
Av. Presidente Julio A. Roca 609
C1067ABB Ciudad Autónoma de Buenos Aires, Argentina
Teléfonos (54-11) 4349-9650/52/54/62 - Fax (54-11) 4349-9621
Atención de lunes a viernes de 09.30 a 16.00 hs.
E-mail: ces@indec.mecon.gov.ar
Internet: <http://www.indec.gob.ar>

Ministerio de Turismo

Suipacha 1111 piso 21
C1008AWW Ciudad Autónoma de Buenos Aires, Argentina
Teléfonos (54-11) 4316-1600 int. 2012
E-mail: estadistica@turismo.gov.ar
Internet: <http://www.turismo.gov.ar/estadistica>