

Buenos Aires, 19 de junio de 2008

## Encuesta de Turismo Internacional

La encuesta de turismo internacional (ETI) es un operativo realizado por la **Secretaría de Turismo de la Nación (SECTUR) y el INDEC**. En este informe de prensa se presenta la información correspondiente al Aeropuerto Internacional de Ezeiza. Los arribos de turistas internacionales a este aeropuerto representaron en el 2007 el 50% del total de las llegadas al país.

En esta oportunidad, se presentan los datos correspondientes al mes de abril del año 2008 referido al turismo receptivo y emisor.

### Aeropuerto Internacional de Ezeiza

#### Anticipo mensual de Abril 2008

En Abril de 2008 se registraron en el Aeropuerto Internacional de Ezeiza 194.893 arribos a la Argentina de turistas no residentes y 97.418 salidas al exterior de turistas residentes. El saldo de viajeros internacionales fue positivo en 97.475 turistas. Con respecto a abril de 2007, se experimentaron las siguientes variaciones:

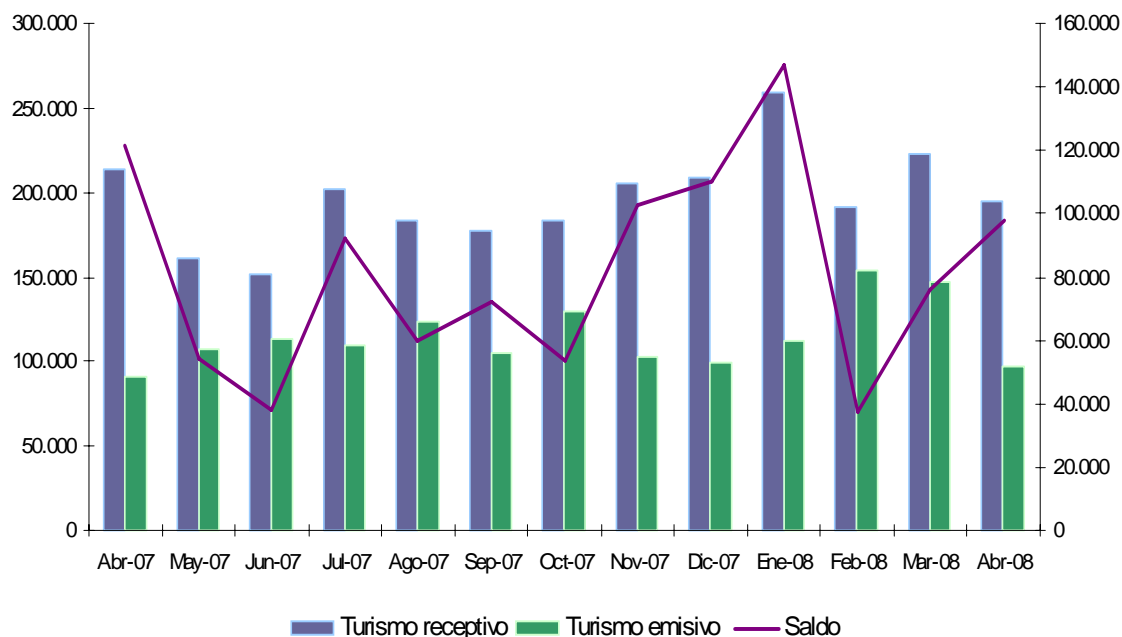
- ✓ Movimiento turístico total: **-4,0%**
- ✓ Turismo receptivo: **-8,6%**
- ✓ Turismo emisor: **6,5%**

**Cuadro 1.** Turistas internacionales por condición de receptivo o emisor. Aeropuerto Internacional de Ezeiza. Año 2007-2008

Mes	Turismo receptivo	Turismo emisor	Saldo
<b>Año 2007</b>			
Abril	213.155	91.480	121.675
Mayo	161.323	107.073	54.250
Junio	151.665	113.641	38.024
Julio	201.907	109.873	92.034
Agosto	183.587	123.846	59.741
Septiembre	177.450	105.524	71.926
Octubre	183.373	129.718	53.655
Noviembre	205.570	102.875	102.695
Diciembre	208.962	99.054	109.908
<b>Año 2008</b>			
Enero	259.265	112.034	147.231
Febrero	191.278	154.077	37.201
Marzo	223.350	147.244	76.106
Abril	194.893	97.418	97.475

Fuente: INDEC-SECTUR, Encuesta de Turismo Internacional.

**Gráfico 1.** Turistas internacionales por condición de receptivo y emisor y saldo turístico.  
Aeropuerto Internacional de Ezeiza. Años 2007/2008



**Cuadro 2.** Turismo receptivo. Llegadas, pernoctaciones y gasto total de los turistas internacionales. Aeropuerto Internacional de Ezeiza. Años 2007 - 2008.

Período	Turismo receptivo					
	Llegadas de turistas	Var. anual	Pernoctaciones	Var. anual	Gasto total	Var. anual
		%		%	U\$S	%
<b>Año 2007 (Ene-Dic)</b>	<b>2.308.778</b>	<b>12,1</b>	<b>30.913.308</b>	<b>14,6</b>	<b>3.059.630.920</b>	<b>31,4</b>
Abril	213.155	27,2	2.924.426	27,8	245.603.228	27,4
Mayo	161.323	9,6	2.142.476	17,5	172.952.834	21,0
Junio	151.665	16,3	1.798.978	3,7	167.561.784	33,9
Julio	201.907	24,9	2.544.864	17,8	209.595.028	12,7
Agosto	183.587	9,9	2.407.168	8,7	209.568.570	14,1
Septiembre	177.450	8,5	2.028.100	5,0	200.742.886	12,0
Octubre	183.373	4,9	1.999.525	13,9	239.818.025	20,3
Noviembre	205.570	4,4	2.534.805	7,3	317.942.225	16,5
Diciembre	208.962	9,7	3.581.647	25,2	375.594.866	42,5
<b>Año 2008</b>						
Enero	259.274	9,7	3.603.297	-1,8	375.875.110	-12,0
Febrero	191.278	2,9	2.602.987	16,1	284.479.666	23,1
Marzo	223.350	11,9	3.090.676	1,7	297.581.876	13,5
Abril	194.893	-8,6	2.441.736	-16,5	256.046.667	4,3

Fuente: INDEC-SECTUR, Encuesta de Turismo Internacional.

Las pernoctaciones realizadas en abril de 2008 por turistas no residentes sumaron 2.441.736 noches, verificándose un descenso del 16,5% con respecto al mismo mes del año anterior. La estimación provisoria del gasto total (ingresos económicos) de los turistas no residentes en la Argentina en el mes de abril de 2008 ascendió a 256 millones de dólares, resultando 4,3% superior a la del mes de abril de 2007.

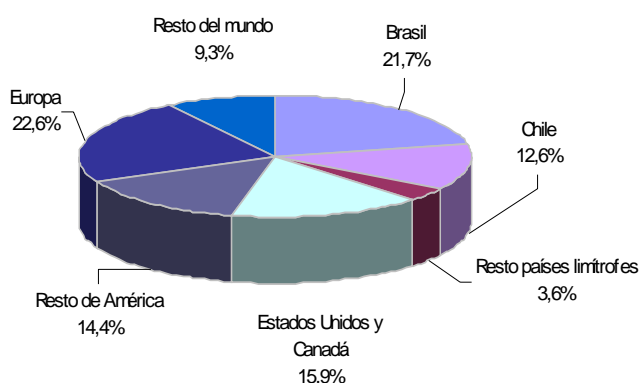
**Cuadro 3. Turismo receptivo.** Turistas, estadía promedio y gasto promedio diario según país de residencia habitual. Aeropuerto Internacional de Ezeiza. Abril 2008

País de residencia habitual	Turistas	Var. anual	Estadía promedio	Var. anual	Gasto promedio diario	Var. anual
		%		%	U\$S	%
<b>Total</b>	<b>194.893</b>	<b>-8,6</b>	<b>12,6</b>	<b>-8,9</b>	<b>104,3</b>	<b>25,1</b>
Brasil	42.224	13,0	6,0	-5,8	142,5	14,7
Chile	24.492	-17,2	7,8	25,6	96,1	-2,4
Resto países limítrofes	6.950	-16,5	5,4	-32,6	122,8	66,9
Estados Unidos y Canadá	30.948	-1,4	12,3	-34,1	138,6	70,8
Resto de América	28.145	-22,2	10,1	-15,4	113,7	8,3
Europa	44.038	-18,5	22,4	-3,1	79,3	18,7
Resto del mundo	18.096	11,0	17,9	50,3	105,2	19,3

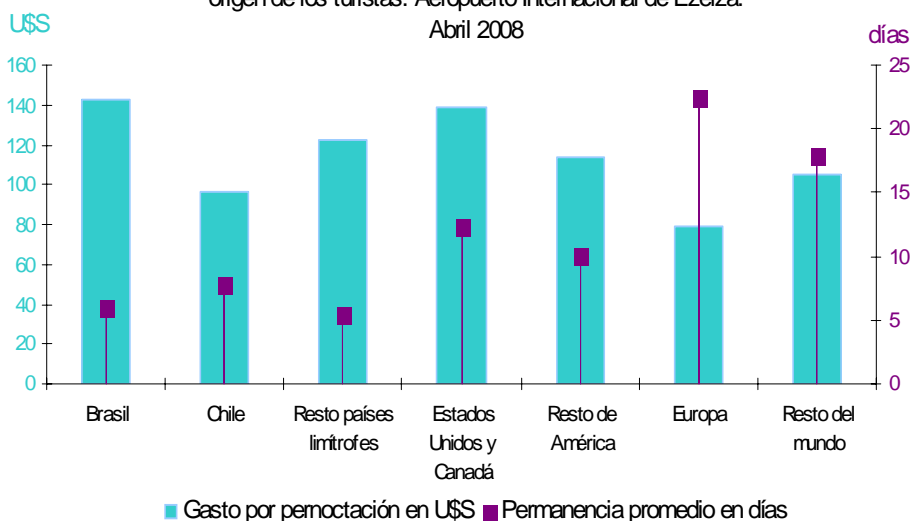
Fuente: INDEC-SECTUR, Encuesta de Turismo Internacional.

La permanencia promedio de los turistas extranjeros en el país en abril de 2008 fue 12,6 días y el gasto promedio diario fue U\$S 104,3. Los turistas residentes en Brasil registraron el mayor gasto promedio diario (U\$S 142,5) y una permanencia promedio de 6 días. Los turistas de EE.UU. y Canadá registraron un gasto diario promedio de U\$S 138,6 y una estadía promedio de 12,3 días. Los turistas europeos fueron los que registraron la permanencia más prolongada, siendo ésta de 22,4 días. Con respecto al mismo mes del año anterior, la permanencia promedio presentó una variación negativa del 8,9%. En el Resto del mundo y en Chile se registró un aumento de la permanencia promedio de 50,3% y 25,6% respectivamente. Por otro lado, el gasto diario promedio creció 25,1% respecto al mismo mes del 2007, verificándose el mayor incremento en los turistas de EE.UU. y Canadá (70,8%) y en los turistas del resto de los países limítrofes (66,9%).

**Gráfico 2. Turismo receptivo. Turistas según país de origen.** Aeropuerto Internacional de Ezeiza. Abril 2008



**Gráfico 3. Turismo receptivo. Permanencia y gasto diario promedio según origen de los turistas.** Aeropuerto Internacional de Ezeiza. Abril 2008



**Cuadro 4.** Turismo emisor. Salidas, pernoctaciones y gasto total de los turistas residentes en el exterior. Aeropuerto Internacional de Ezeiza. Años 2007 - 2008.

Período	Turismo emisor					
	Salidas de turistas	Var. anual	Pernoctaciones	Var. anual	Gasto total	Var. anual
		%		%	U\$S	%
<b>Año 2007 (Ene-Dic)</b>	<b>1.348.961</b>	<b>16,8</b>	<b>25.413.297</b>	<b>21,4</b>	<b>2.233.963.925</b>	<b>29,4</b>
Abril	91.480	-0,5	1.588.258	-4,9	133.714.435	-7,9
Mayo	107.073	17,9	1.839.245	16,4	171.090.174	31,5
Junio	113.641	29,0	1.908.248	36,5	207.033.308	63,4
Julio	109.873	16,6	2.231.541	25,6	189.896.770	25,7
Agosto	123.846	24,4	2.267.280	35,7	168.254.489	30,0
Septiembre	105.524	6,9	1.733.121	2,6	181.228.894	31,5
Octubre	129.718	19,8	2.482.058	27,3	231.909.250	28,1
Noviembre	102.875	10,4	2.131.004	45,6	206.876.424	46,3
Diciembre	99.054	4,1	2.333.217	-2,1	209.899.617	16,4
<b>Año 2008</b>						
Enero	112.034	11,2	1.890.855	0,2	154.497.484	4,5
Febrero	154.077	8,9	2.703.479	9,8	221.796.333	18,0
Marzo	147.244	19,1	2.796.074	9,6	207.260.923	4,5
Abril	97.418	6,5	1.776.033	11,8	148.976.575	11,4

Fuente: INDEC-SECTUR, Encuesta de Turismo Internacional.

Las pernoctaciones en abril de 2008 de los turistas argentinos en el exterior sumaron 1,8 millones de noches, verificándose un crecimiento de 11,8% con respecto al mismo mes del año anterior. Por otro lado, el gasto total de los argentinos en el exterior en abril de 2008 creció 11,4%, estimándose en 149 millones de dólares.

**Cuadro 5.** Turismo emisor. Turistas, estadía promedio y gasto diario promedio según país de destino. Aeropuerto Internacional de Ezeiza. Abril 2008

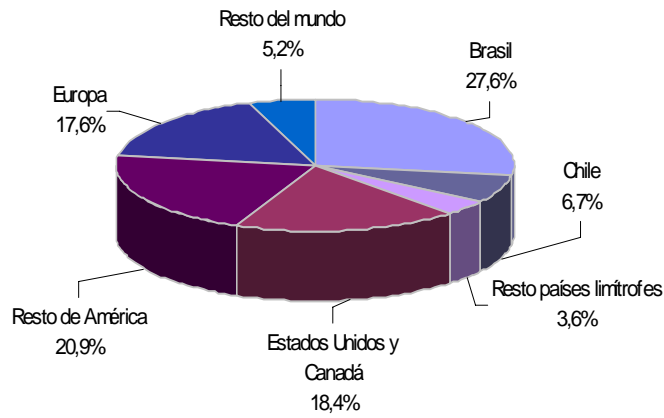
País de residencia habitual	Turistas	Var. anual	Estadía promedio	Var. anual	Gasto promedio diario	Var. anual
		%		%	U\$S	%
<b>Total</b>	<b>97.418</b>	<b>6,5</b>	<b>18,3</b>	<b>5,2</b>	<b>83,7</b>	<b>-0,5</b>
Brasil	26.915	1,9	9,3	-11,0	87,3	17,3
Chile	6.572	-39,0	11,3	78,1	68,8	-7,0
Resto países limítrofes	3.555	-28,1	11,8	12,3	50,4	-2,7
Estados Unidos y Canadá	17.880	41,9	22,9	-7,6	87,6	-13,3
Resto de América	20.327	9,3	18,1	2,7	83,4	-4,6
Europa	17.124	9,3	29,6	-4,8	73,9	-4,6
Resto del mundo	5.045	103,5	25,6	-3,2	123,1	7,5

Fuente: INDEC-SECTUR, Encuesta de Turismo Internacional.

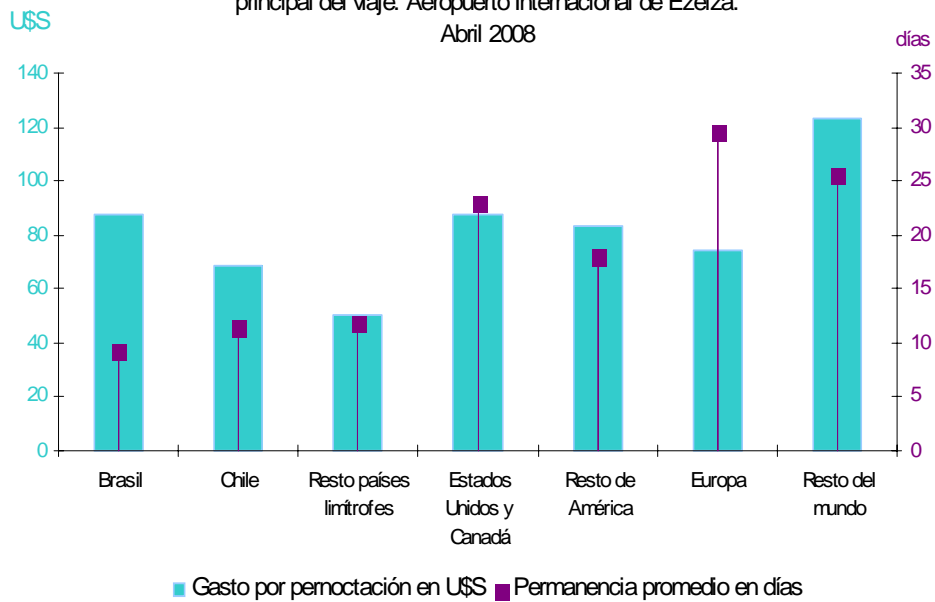
Con respecto a la permanencia promedio de los turistas argentinos en el exterior se observó que en abril de 2008 fue 18,3 días, siendo Europa y Resto del mundo los destinos de mayor permanencia promedio (29,6 y 25,6 días, respectivamente). Con respecto al mismo mes de 2007, la estadía creció 5,2%; en Chile se registró el mayor aumento de la permanencia promedio (78,1%).

Por otro lado, el gasto diario promedio del turismo emisor en abril de 2008 fue U\$S 83,7, levemente menor al del año anterior. Sin embargo, los argentinos en Brasil y en Resto del mundo registraron un aumento del gasto diario del orden de 17,3% y 7,5%, respectivamente.

**Gráfico 4.** Turismo emisor. Turistas según país de destino. Aeropuerto Internacional de Ezeiza. Abril 2008



**Gráfico 5.** Turismo emisor. Permanencia y gasto promedio según destino principal del viaje. Aeropuerto Internacional de Ezeiza. Abril 2008



## Notas técnicas de la Encuesta de Turismo Internacional (ETI)

La Encuesta de Turismo Internacional tiene el objetivo de medir el flujo y el gasto de los viajeros no residentes mientras permanecen en la Argentina (turismo receptivo) y de los viajeros residentes en la Argentina mientras permanecen en el exterior (turismo emisor).

Para ello se encuesta a los viajeros residentes al momento de regresar al país y a los no residentes cuando abandonan el territorio argentino, es decir, cuando han concluido su viaje.

Las principales variables investigadas son: a) la residencia; b) el tamaño del grupo de viaje; c) la duración de la estadía y el tipo de alojamiento utilizado en cada uno de los sitios visitados b) la modalidad de organización del viaje o utilización de paquetes turísticos y e) el monto gastado por el grupo de viaje.

La encuesta de Turismo Internacional 2008, que reconoce como antecedentes las realizadas en 1996, 2001, 2004, 2005, 2006 y 2007 se releva actualmente en los siguientes sitios:

1. Aeropuerto Internacional de Ezeiza
2. Aeropuerto Jorge Newbery
3. Puerto de Buenos Aires

### Definiciones y conceptos utilizados

**País de residencia habitual:** es aquél en el cual una persona permanece la mayor parte del año o, en caso de permanecer un período menor, aquel país al cual la persona tiene previsto regresar para residir en los siguientes doce meses.

**Turista internacional:** todo visitante internacional que pasa al menos una noche en el lugar visitado.

**Turismo emisor:** salida de turistas residentes en la Argentina hacia el exterior.

**Turismo receptivo:** llegada de turistas no residentes en la Argentina procedentes del exterior.

**Pernoctaciones:** es el número de noches que cada viajero permanece alojado, fuera de su lugar de residencia habitual, en el lugar visitado. La cantidad de pernoctaciones según el tipo de alojamiento utilizado brinda información útil para medir el impacto sobre la utilización de la oferta de alojamiento.

**Gasto total:** comprende todo gasto de consumo de bienes y servicios efectuados por un turista o por cuenta de un turista durante su estadía en el lugar visitado. Excluye el valor del transporte internacional pero incluye el valor del transporte dentro del país visitado.

**Gasto por turista:** resulta del cociente entre el gasto total y el número de turistas. Es una medida aproximada de lo que cada turista gasta en promedio en un viaje.

**Gasto promedio por pernoctación:** resulta del cociente entre el gasto total y el número de pernoctaciones. Es una medida aproximada del gasto diario promedio que cada turista realiza en el lugar visitado.

**La Encuesta de Turismo Internacional (ETI) y la Encuesta de Ocupación Hotelera (EOH) son realizadas por la Dirección de Estudios de Mercado y Estadísticas de la Dirección Nacional de Desarrollo de la SECTUR y la Dirección de Estadísticas del Sector Terciario y Precios de la Dirección Nacional de Estadísticas de la Producción del INDEC.**

**La SECTUR y el INDEC agradecen la colaboración de la Dirección Nacional de Migraciones, la Gendarmería Nacional y la Policía Aeronáutica, así como el apoyo de las empresas Buquebús S.A., Aeropuertos Argentina 2000 S.A. y de las asociaciones empresarias Cámara Argentina de Turismo (CAT), Asociación Argentina de Agencias de Viajes y Turismo (AAAVYT) y Asociación de Agencias de Viajes y Turismo de Buenos Aires (AVIABUE).**

#### Instituto Nacional de Estadística y Censos

Centro Estadístico de Servicios  
Av. Presidente Julio A. Roca 615  
1067 Buenos Aires, Argentina  
Teléfonos (011) 4349-9650/52/54/62 - Fax 4349-9621  
Atención de lunes a viernes de 09.30 a 16.00 hs.  
E-mail: ces@indec.mecon.gov.ar  
Internet: <http://www.indec.gov.ar>

#### Secretaría de Turismo de la Nación

Suipacha 1111 piso 21  
1368 Buenos Aires, Argentina  
Teléfonos (011) 4316-1600 int. 2012  
E-mail: [estadistica@turismo.gov.ar](mailto:estadistica@turismo.gov.ar)  
Internet: <http://www.turismo.gov.ar/estadistica>