

Buenos Aires, 7 de julio de 2014

## Evolución del Turismo Internacional

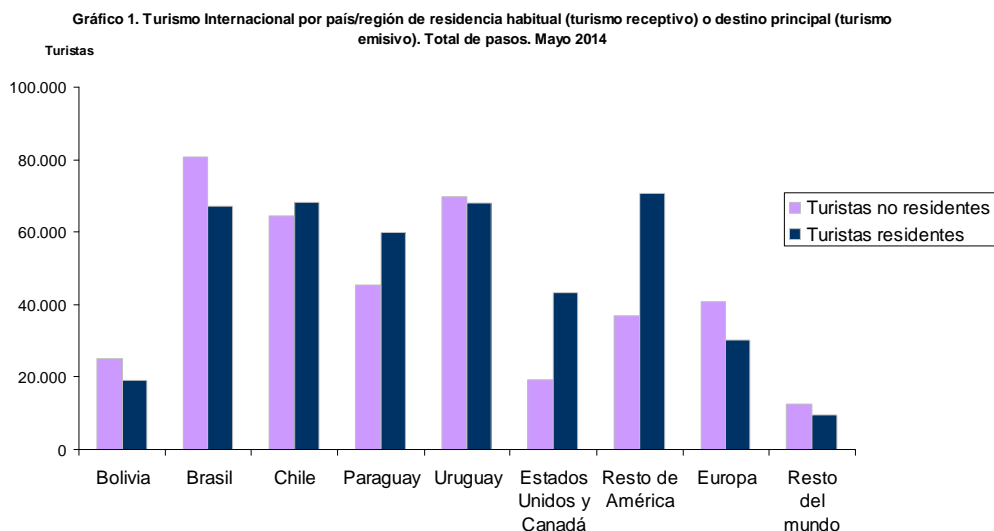
En el presente informe se muestran las estimaciones mensuales del turismo internacional por todos los pasos del país<sup>1</sup> (terrestres, fluviales, marítimos o aéreos). A su vez, se continúan presentando los resultados de la Encuesta de Turismo Internacional del Aeropuerto Internacional de Ezeiza y del Aeroparque Jorge Newbery que ofrecen información más completa del perfil del turismo receptivo y emisivo.

### Total País - Anticipo Mensual Mayo 2014

En el mes de mayo de 2014 se estimó un total de 394.812 turistas no residentes que ingresaron a través de todos los pasos al país, representando un aumento interanual de 16%. Las salidas al exterior de los turistas argentinos fueron 435.774, creciendo 14,2% con respecto al mes de mayo de 2013.

El 49,8% de los turistas no residentes arribó a Argentina a través de la vía aérea, incrementándose un 6,7% respecto al mismo mes del año 2013; el 42,1% utilizó la vía terrestre, que creció 46%; mientras que el 8,1% restante llegó por vía marítima y fluvial, que decreció 24,2%. Los principales países emisores fueron Uruguay, Brasil y Chile, que en conjunto representaron el 54,4% del total del turismo receptivo. Casi todos los países emisores contribuyeron a este crecimiento, destacándose Paraguay y Uruguay.

El 53,8% de los turistas residentes salió del país por la vía aérea, que creció un 11,1% interanual; un 37,2% salió del país por vía terrestre, que también creció 28%; mientras que el 9% restante lo hizo a través de la vía marítima/fluvial, que descendió 10,6%. Los principales países de destino fueron Uruguay, Brasil, Chile y Resto de América, que conjuntamente representaron el 63% del total del turismo emisivo.



<sup>1</sup> Hasta el cuarto trimestre de 2013, los datos de turismo formaban parte del total de la «Información Complementaria de la Cuenta Viajes» publicada trimestralmente con las estimaciones de Balanza de Pagos. Con el propósito de brindar mayor información del movimiento del turismo receptivo y emisivo del país se comenzó a realizar el cálculo de forma mensual. Ver *notas técnicas*.

**Nota:** los totales por suma de todos los cuadros y gráficos pueden no coincidir por redondeo en las cifras parciales.

#### Signos convencionales

- \* Dato provisorio
- ... Dato no disponible a la fecha de presentación de los resultados
- /// Dato que no corresponde presentar debido a la naturaleza de las cosas
- Dato igual a cero
- s Dato resguardado por el secreto estadístico

## Encuesta de Turismo Internacional - Anticipo Mensual Mayo 2014

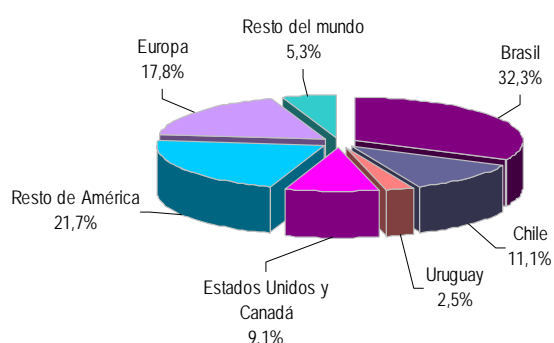
### Aeropuerto Internacional de Ezeiza y Aeroparque J. Newbery

En el mes de mayo de 2014, se estimó un total de 185.461 llegadas de turistas no residentes al Aeropuerto internacional de Ezeiza y al Aeroparque Jorge Newbery representando un aumento interanual de 7,5%; mientras que desde ambos aeropuertos se registraron 208.725 salidas al exterior de turistas argentinos, incrementándose 11,5% con respecto al mismo mes del año anterior.

El gasto estimado para el conjunto de turistas extranjeros arribados a Ezeiza y a Aeroparque en mayo de 2014 fue U\$S 198,1 millones, mientras que el gasto realizado por los turistas argentinos en el exterior se estimó en U\$S 281,6 millones para ambos aeropuertos, verificando un crecimiento interanual de 13,5%.

Según el país de residencia habitual de los turistas extranjeros arribados a Ezeiza y a Aeroparque, en mayo de 2014 se observó que la mayor participación la obtuvo Brasil (32,3%), seguida por Resto de América (21,7%), Europa (17,8%), Chile (11,1%), EE.UU. y Canadá (9,1%), Resto del mundo (5,3%), y Uruguay (2,5%).

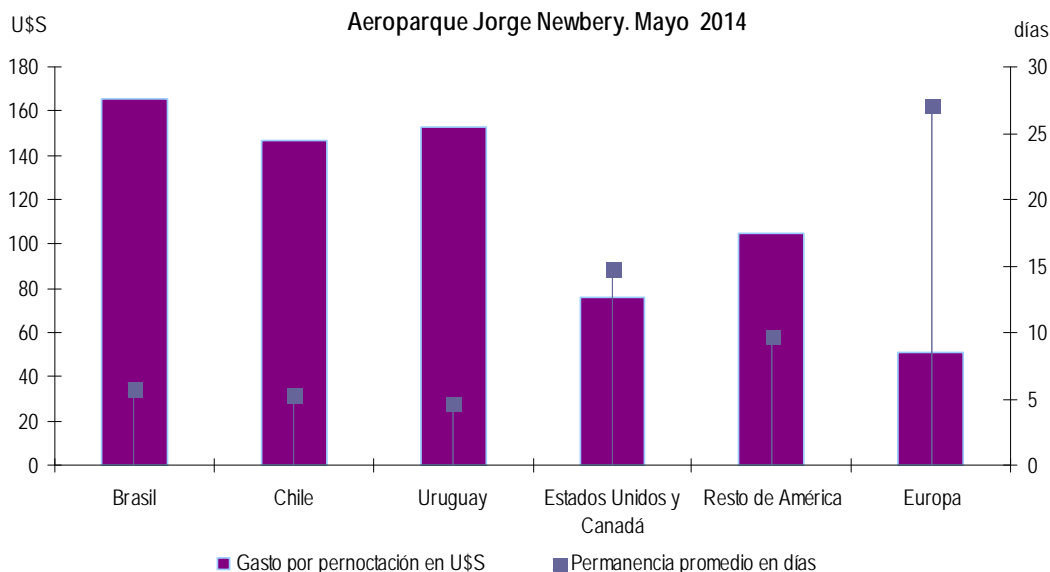
Gráfico 2. Turismo receptivo. Turistas según residencia habitual. Aeropuerto Internacional de Ezeiza y Aeroparque Jorge Newbery. Mayo 2014



En mayo de 2014, la estadía promedio de los turistas extranjeros en el país fue 11,5 noches, siendo 27,1 noches la mayor estadía promedio observada en los turistas residentes en Europa. De esta manera, las pernoctaciones de los turistas no residentes en el mismo mes sumaron 2,1 millones de noches por ambos aeropuertos, reflejando una disminución de 12,5% con respecto a mayo de 2013.

El gasto diario promedio de los turistas extranjeros fue U\$S 92,6. El mayor gasto diario promedio correspondió a los turistas residentes en Brasil (U\$S 165,6).

Gráfico 3. Turismo receptivo. Permanencia y gasto diario promedio según residencia habitual de los turistas. Aeropuerto Internacional de Ezeiza y Aeroparque Jorge Newbery. Mayo 2014



En mayo de 2014, la estadía promedio de los turistas argentinos en el exterior fue 13,4 noches, los pernoctes sumaron 2,8 millones de noches y el gasto diario promedio del turismo emisor fue U\$S 100,5.

## Anexo Estadístico

### Total País

**Cuadro 1. Turismo Internacional.** Turistas por medio de transporte utilizado. Total de pasos. Mayo 2014

Medio de transporte	Turistas no residentes*		Turistas residentes*	
	turistas	Var. anual %	turistas	Var. anual %
<b>Total</b>	<b>394.812</b>	<b>16,0</b>	<b>435.774</b>	<b>14,2</b>
Aérea	196.614	6,7	234.284	11,1
Marítima/Fluvial	32.007	-24,2	39.311	-10,6
Terrestre	166.191	46,0	162.179	28,0

**Cuadro 2. Turismo Internacional.** Turistas por país/región de residencia habitual (turismo receptivo) o destino visitado en el exterior (turismo emisor). Total de pasos. Mayo 2014

Residencia habitual/ Destino principal	Turistas no residentes*		Turistas residentes*	
	turistas	Var. anual %	turistas	Var. anual %
<b>Total</b>	<b>394.812</b>	<b>16,0</b>	<b>435.774</b>	<b>14,2</b>
Bolivia	25.084	27,7	18.927	75,2
Brasil	80.731	26,4	67.204	9,4
Chile	64.350	1,1	68.325	23,3
Paraguay	45.254	43,2	59.696	18,3
Uruguay	69.783	41,3	68.028	5,3
Estados Unidos y Canadá	19.301	-9,0	43.279	6,5
Resto de América	36.991	1,3	70.625	13,2
Europa	40.816	0,0	30.170	28,9
Resto del mundo	12.502	-7,8	9.520	-24,1

**Cuadro 3. Turismo receptivo.** Turistas no residentes por medio de transporte utilizado. Total de pasos. Años 2013-2014

Mes	Turistas no residentes		Aéreo		Marítimo/ fluvial		Terrestre	
	turistas	Var. anual %	turistas	Var. anual %	turistas	Var. anual %	turistas	Var. anual %
<b>Año 2013<sup>2</sup></b>	<b>5.246.024</b>	<b>///</b>	<b>2.529.995</b>	<b>///</b>	<b>630.925</b>	<b>///</b>	<b>2.085.104</b>	<b>///</b>
Mayo	340.228	///	184.214	///	42.203	///	113.811	///
Junio	325.672	///	185.258	///	44.477	///	95.938	///
Julio	450.825	///	214.283	///	58.905	///	177.637	///
Agosto	367.469	///	209.328	///	36.619	///	121.522	///
Septiembre	422.150	///	204.140	///	43.775	///	174.234	///
Octubre	404.295	///	203.807	///	41.466	///	159.022	///
Noviembre	471.594	///	233.428	///	43.864	///	194.302	///
Diciembre	581.043	///	245.781	///	61.655	///	273.607	///
<b>Año 2014</b>								
Enero*	646.056	13,6	254.931	-1,8	65.729	-18,4	325.396	42,3
Febrero*	599.107	20,8	184.676	-2,1	70.454	0,6	343.977	44,9
Marzo*	515.306	11,7	219.049	4,3	66.468	7,0	229.789	21,4
Abril*	470.851	32,1	206.228	7,7	50.881	12,3	213.743	78,6
Mayo*	394.812	16,0	196.614	6,7	32.007	-24,2	166.191	46,0

**Cuadro 4. Turismo emisor.** Turistas residentes por medio de transporte utilizado. Total de pasos. Años 2013-2014

Mes	Turistas residentes		Aéreo		Marítimo/ fluvial		Terrestre	
	turistas	Var. anual %	turistas	Var. anual %	turistas	Var. anual %	turistas	Var. anual %
<b>Año 2013<sup>2</sup></b>	<b>6.745.988</b>	<b>///</b>	<b>2.892.570</b>	<b>///</b>	<b>962.367</b>	<b>///</b>	<b>2.891.051</b>	<b>///</b>
Mayo	381.624	///	210.938	///	43.954	///	126.733	///
Junio	416.993	///	223.279	///	48.667	///	145.047	///
Julio	490.289	///	245.993	///	47.267	///	197.029	///
Agosto	403.673	///	220.241	///	41.175	///	142.257	///
Septiembre	423.724	///	230.594	///	41.692	///	151.438	///
Octubre	481.414	///	249.910	///	45.401	///	186.102	///
Noviembre	457.663	///	210.337	///	55.525	///	191.800	///
Diciembre	485.096	///	194.412	///	81.862	///	208.821	///
<b>Año 2014</b>								
Enero*	1.012.074	-1,4	262.587	-1,0	143.849	-28,8	605.638	8,3
Febrero*	874.024	-6,9	299.299	-1,0	112.248	-36,2	462.478	0,4
Marzo*	638.911	4,4	252.147	-5,3	94.169	-5,5	292.595	19,1
Abril*	464.141	-26,1	204.580	-25,1	54.673	-30,8	204.889	-25,8
Mayo*	435.774	14,2	234.284	11,1	39.311	-10,6	162.179	28,0

<sup>2</sup>Los datos de 2013 presentaron cambios debido a la incorporación de información de pasos faltantes en la base de la Dirección Nacional de Migraciones recibida de otras fuentes.

## Encuesta de Turismo Internacional

**Cuadro 5. Turismo receptivo.** Llegada de turistas, pernoctes y gasto total. Aeropuerto Internacional de Ezeiza y Aeroparque Jorge Newbery. Años 2013-2014.

Mes	Turistas no residentes	Var. anual	Pernoctes	Var. anual	Gasto total	Var. anual
	turistas	%	noches	%	U\$S	%
<b>Año 2013</b>	<b>2.385.171</b>	<b>-7,1</b>	<b>31.572.419</b>	<b>-10,0</b>	<b>2.631.524.908</b>	<b>-15,0</b>
Mayo	172.568	-12,3	2.445.115	-11,8	210.762.125	-19,6
Junio	175.262	-7,5	2.133.801	-16,9	196.560.293	-16,5
Julio	196.846	-8,7	2.651.356	-17,3	234.072.459	-20,7
Agosto	194.992	-2,9	2.442.862	-12,8	168.583.819	-23,2
Septiembre	193.492	1,3	2.118.589	0,2	150.844.199	-30,9
Octubre	192.432	0,0	2.273.913	8,2	211.435.123	1,7
Noviembre	221.203	4,4	2.345.197	1,1	247.122.350	7,9
Diciembre	234.036	4,4	3.535.059	-10,8	300.420.354	6,7
<b>Año 2014</b>						
Enero	241.973	-1,9	3.348.427	-0,8	247.944.843	0,7
Febrero	173.496	-2,4	2.688.031	3,4	194.863.119	-6,7
Marzo	206.448	3,8	3.172.153	9,5	246.700.204	1,8
Abril*	194.340	7,3	2.459.718	-10,6	220.397.254	2,9
Mayo*	185.461	7,5	2.140.239	-12,5	198.145.364	-6,0

**Cuadro 6. Turismo receptivo.** Llegada de turistas, estadía promedio y gasto diario promedio por país de residencia habitual. Aeropuerto Internacional de Ezeiza y Aeroparque Jorge Newbery. Mayo 2014

País de residencia habitual	Turistas no residentes*	Var. anual	Estadía promedio*	Var. anual	Gasto diario promedio *	Var. anual
	turistas	%	noches	%	U\$S	%
<b>Total</b>	<b>185.461</b>	<b>7,5</b>	<b>11,5</b>	<b>-18,6</b>	<b>92,6</b>	<b>7,4</b>
Brasil	59.969	27,3	5,8	1,4	165,6	5,5
Chile	20.652	5,6	5,3	-5,0	146,3	2,5
Uruguay	4.722	0,3	4,6	-23,7	152,5	40,0
Estados Unidos y Canadá	16.969	-9,3	14,8	-37,6	76,0	-5,0
Resto de América	40.278	7,4	9,8	-37,2	104,8	26,7
Europa	32.965	-2,0	27,1	11,5	50,7	-12,3
Resto del mundo	9.906	-12,7	///	///	///	///

**Cuadro 7. Turismo emisor.** Salida de turistas, pernoctes y gasto total. Aeropuerto Internacional de Ezeiza y Aeroparque Jorge Newbery. Años 2013-2014.

Mes	Turistas residentes	Var. anual	Pernoctes	Var. anual	Gasto total	Var. anual
	turistas	%	noches	%	U\$S	%
<b>Año 2013</b>	<b>2.581.537</b>	<b>6,2</b>	<b>36.574.216</b>	<b>1,5</b>	<b>3.185.062.820</b>	<b>0,0</b>
Mayo	187.238	-6,6	2.508.822	-7,3	248.026.314	-9,1
Junio	198.768	8,0	2.796.164	5,6	237.520.503	-17,9
Julio	218.437	9,9	3.098.409	-1,2	275.375.655	-0,3
Agosto	199.331	7,4	2.854.764	-1,7	235.367.996	-0,3
Septiembre	211.750	5,5	3.018.693	10,5	277.762.772	17,3
Octubre	226.887	6,0	3.069.337	10,9	306.595.530	17,3
Noviembre	190.004	9,1	2.384.721	3,8	247.928.636	8,4
Diciembre	172.575	9,7	2.583.109	1,9	221.360.743	-2,6
<b>Año 2014</b>						
Enero	228.001	-1,3	3.574.792	7,7	261.189.515	21,1
Febrero	263.975	-0,9	4.455.774	7,0	357.375.114	14,6
Marzo	222.917	-5,8	3.420.087	-6,5	297.850.570	-2,2
Abril*	181.753	-25,0	2.535.719	-18,7	271.724.718	-10,3
Mayo*	208.725	11,5	2.801.587	11,7	281.627.538	13,5

**Cuadro 8. Turismo emisor.** Salida de turistas, estadía promedio y gasto diario promedio. Aeropuerto Internacional de Ezeiza y Aeroparque Jorge Newbery. Mayo 2014.

	Turistas residentes*	Var. anual	Estadía promedio*	Var. anual	Gasto diario promedio*	Var. anual
	turistas	%	noches	%	U\$S	%
<b>Total</b>	<b>208.725</b>	<b>11,5</b>	<b>13,4</b>	<b>0,1</b>	<b>100,5</b>	<b>1,7</b>

## Notas técnicas del Turismo Internacional

La estimación de los viajeros por todas las vías de ingreso y egreso del país (aéreo, marítimo, fluvial y terrestre) utiliza como fuentes principales de información la Encuesta de Turismo Internacional y los registros migratorios provistos por la Dirección Nacional de Migraciones (DNM). Las estimaciones mensuales del turismo internacional comprenden únicamente a los visitantes residentes y no residentes excluyendo de las mismas a los tripulantes, al Tránsito Vecinal Fronterizo (TVF) y aquellos viajeros que tienen una frecuencia mayor a la semanal en el mes de referencia.

Las principales variables investigadas son los visitantes por país de origen (turismo receptivo) o destino (turismo emisor) y las vías de ingreso/egreso del país. Se trabaja con nueve categorías distintas según la zona de residencia/destino de los viajeros: Bolivia, Brasil, Chile, Paraguay, Uruguay, Estados Unidos y Canadá, otras regiones englobadas como Resto de América, Europa y Resto del mundo.

Por otro lado, la **Encuesta de Turismo Internacional**, tiene como objetivo medir el flujo y el gasto de los viajeros no residentes durante su permanencia en la Argentina (turismo receptivo) y de los viajeros residentes en la Argentina durante su permanencia en el exterior (turismo emisor).

Para ello, se encuesta a los viajeros residentes al momento de regresar al país y a los no residentes cuando abandonan el territorio argentino, es decir, cuando han concluido su viaje. Las principales variables investigadas son: la residencia; el tamaño del grupo de viaje; la duración de la estadía y el tipo de alojamiento utilizado en cada uno de los sitios visitados, la modalidad de organización del viaje o utilización de paquetes turísticos y el monto gastado por el grupo de viaje.

La Encuesta de Turismo Internacional 2014, que reconoce como antecedentes las realizadas en 1996, 2001 y desde 2004 al 2013, se realiza actualmente en los siguientes sitios: Aeropuerto Internacional de Ezeiza, Aeropuerto Jorge Newbery, Puerto de Buenos Aires y Aeropuerto Internacional de Córdoba. En su conjunto representa aproximadamente el 50% del movimiento turístico del país.

### Definiciones y conceptos utilizados

**País de residencia habitual:** es aquél en el cual una persona permanece la mayor parte del año o, en caso de permanecer un período menor, aquel país al cual la persona tiene previsto regresar para residir en los siguientes doce meses.

**Viajero internacional:** toda persona que se desplaza fuera de su país de residencia habitual, cualquiera sea el motivo del viaje y utilizando cualquier medio de transporte, incluso a pie.

**Visitante internacional:** toda persona que viaja a un país diferente de aquél donde tiene su residencia habitual, por un período no superior a los doce meses consecutivos y cuyo motivo principal de la visita no es ser empleado por una unidad residente del país visitado.

**Turista internacional:** todo visitante internacional que pasa por lo menos una noche en el lugar visitado.

**Excursionista internacional o visitante del día:** es aquel visitante internacional que no pernocta en el lugar visitado.

**Turismo emisor:** salida de turistas residentes en la Argentina hacia el exterior.

**Turismo receptivo:** llegada de turistas no residentes en la Argentina procedentes del exterior.

**Pernoctaciones:** es el número de noches que cada viajero permanece alojado, fuera de su lugar de residencia habitual, en el lugar visitado.

**Gasto total:** comprende todo gasto de consumo de bienes y servicios efectuado por un turista o por cuenta de un turista durante su estadía en el lugar visitado. Excluye el valor del transporte internacional, pero incluye el valor del transporte dentro del país visitado.

**Gasto diario promedio:** resulta del cociente entre el gasto total y el número de pernoctaciones.

**La Encuesta de Turismo Internacional (ETI) y la Encuesta de Ocupación Hotelera (EOH) son realizadas por la Dirección de Estudios de Mercado y Estadísticas de la Subsecretaría de Desarrollo Turístico de MINTUR y por la Dirección Nacional de Estadísticas y Precios de la Producción y del Comercio del INDEC.**

La estimación mensual de la **Cuenta Viajes** está a cargo de la **Dirección Nacional de Cuentas Internacionales del Instituto Nacional de Estadísticas y Censos.**

**MINTUR e INDEC agradecen la colaboración de Dirección Nacional de Migraciones y Policía Aeronáutica, así como el apoyo de las empresas Buquebús S.A., Aeropuertos Argentina 2000 S.A. y de las asociaciones empresarias Cámara Argentina de Turismo (CAT).**

**Instituto Nacional de Estadística y Censos**  
Centro Estadístico de Servicios  
Av. Presidente Julio A. Roca 615  
1067 Buenos Aires, Argentina  
Teléfonos (011) 4349-9650/52/54/62 - Fax 4349-9621  
Atención de lunes a viernes de 09.30 a 16.00 hs.  
E-mail: ces@indec.mecon.gov.ar  
Internet: <http://www.indec.gov.ar>

**Ministerio de Turismo**  
Suipacha 1111 piso 21  
1368 Buenos Aires, Argentina  
Teléfonos (011) 4316-1600 int. 2012  
E-mail: [estadistica@turismo.gov.ar](mailto:estadistica@turismo.gov.ar)  
Internet: <http://www.turismo.gov.ar/estadistica>