

Buenos Aires, 11 de agosto de 2016

Encuesta de Turismo Internacional (ETI)

Mayo de 2016

En este informe se presentan las estimaciones correspondientes al mes de mayo de 2016 para el Aeropuerto Internacional de Ezeiza y el Aeroparque Jorge Newbery. Los datos referidos al gasto total y al gasto diario promedio no se incluyen debido a que se está analizando el método de imputación.

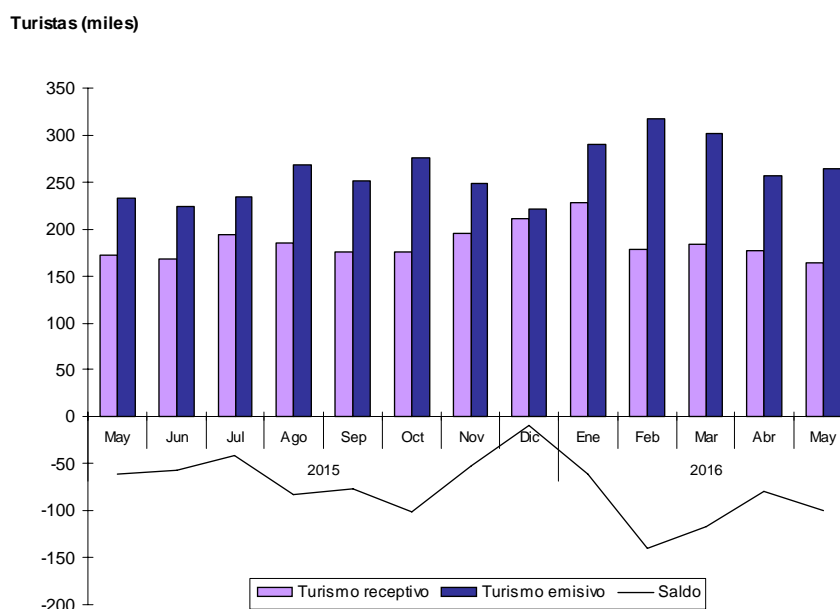
Aeropuerto Internacional de Ezeiza y Aeroparque Jorge Newbery

En el mes de mayo de 2016 se estimó un total de 164,1 mil llegadas de **turistas no residentes**, representando una disminución interanual de 4,4%.

Las salidas al exterior de **turistas residentes** alcanzaron los 264,2 mil, lo que representó un aumento de 13,7% con respecto al mismo mes del año anterior.

El **saldo de los turistas internacionales** resultó negativo en 100,1 mil, como consecuencia del menor flujo de llegadas de turistas no residentes respecto a las salidas al exterior de turistas residentes.

Gráfico 1. Flujo receptivo y emisoro de turistas internacionales y saldo. Aeropuerto Internacional de Ezeiza y Aeroparque Jorge Newbery. Mayo de 2015-Mayo de 2016



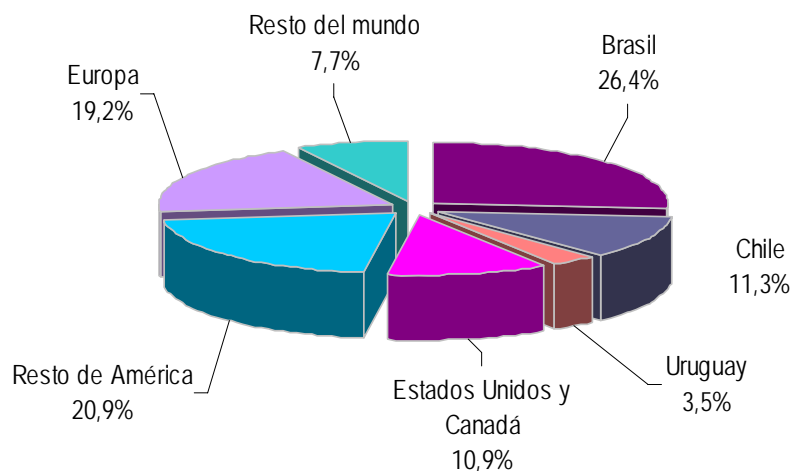
Nota: los totales por suma de todos los cuadros y gráficos pueden no coincidir por redondeo en las cifras parciales.

Signos convencionales

- * Dato provisorio
- ... Dato no disponible a la fecha de presentación de los resultados
- /// Dato que no corresponde presentar debido a la naturaleza de las cosas o del cálculo
- Dato igual a cero
- Dato infimo, menos de la mitad del último dígito mostrado
- s Dato confidencial por aplicación de las reglas del secreto estadístico

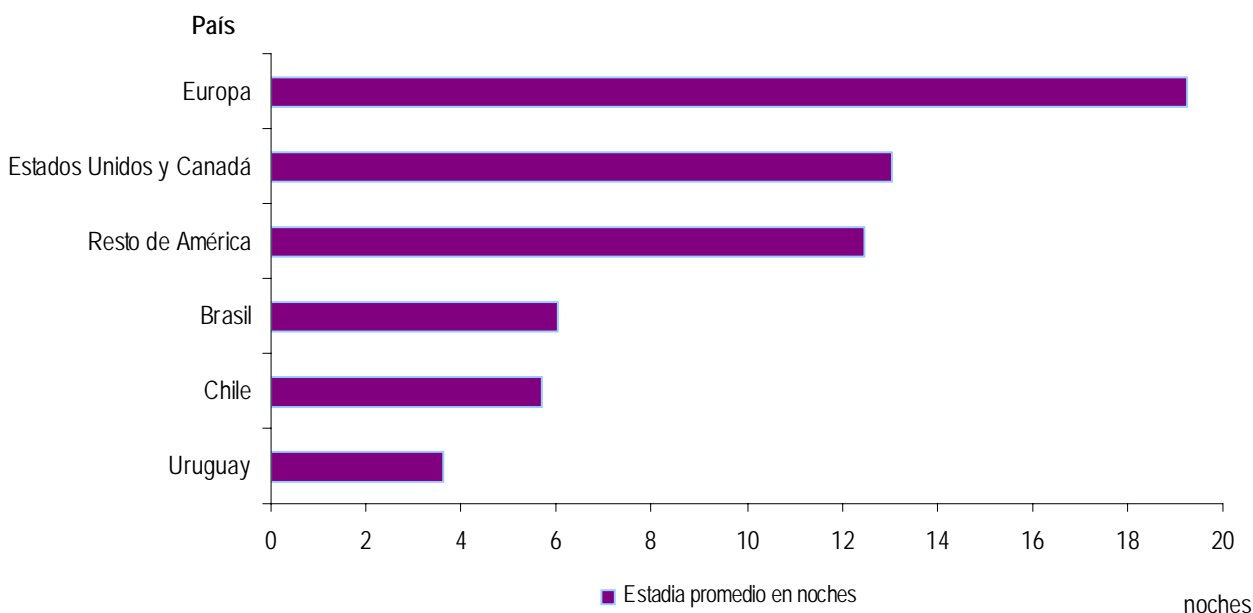
Los turistas no residentes arribados por Aeropuerto de Ezeiza y Aeroparque Jorge Newbery provinieron principalmente de Brasil, 26,4% y Resto de América, 20,9%.

Gráfico 2. Turismo receptivo. Turistas según residencia habitual. Aeropuerto Internacional de Ezeiza y Aeroparque Jorge Newbery. Mayo de 2016



La **estadía promedio** de los turistas no residentes fue 12,3 noches. La mayor estadía promedio se observó en los turistas residentes en Europa, 19,3 noches seguida por Estados Unidos de América y Canadá, 13,0 noches y Resto de América, 12,5 noches. Las **pernoctaciones** de los turistas no residentes sumaron 2.019,6 miles de noches, 2,6% menor con respecto a mayo de 2015.

Gráfico 3. Turismo receptivo. Estadía promedio según residencia habitual de los turistas. Aeropuerto Internacional de Ezeiza y Aeroparque Jorge Newbery. Mayo de 2016



La **estadía promedio** de los turistas residentes fue 12,8 noches, 2,5% menor a mayo de 2015. Las **pernoctaciones** sumaron 3.390,8 miles de noches, 10,9% más que el mismo período del año anterior.

Anexo estadístico

Cuadro 1. Turismo receptivo. Llegada de turistas y pernoctaciones. Aeropuerto Internacional de Ezeiza y Aeroparque Jorge Newbery. Años 2015-2016

Mes	Turistas no residentes	Variación anual	Pernoctaciones	Variación anual	Estadía promedio	Variación anual
	Miles	%		%	Noches	%
Año 2015	2.304,7	- 6,6	30.726,6	-3,2	13,3	3,6
Total 5 meses	1.000,9	- 0,1	13.571,8	- 1,7	13,6	- 1,6
Mayo	171,7	- 7,4	2.073,3	- 3,1	12,1	4,6
Junio	167,9	- 1,4	2.178,7	6,1	13,0	7,6
Julio	193,5	- 3,7	2.589,8	9,5	13,4	13,7
Agosto	185,8	- 15,9	2.305,9	- 15,1	12,4	1,0
Septiembre	175,1	- 11,7	2.033,4	- 7,8	11,6	4,4
Octubre	175,1	- 18,0	1.948,7	- 9,8	11,1	10,0
Noviembre	195,1	- 13,8	2.415,2	- 8,0	12,4	6,7
Diciembre	211,3	- 10,0	3.683,2	- 3,5	17,4	7,2
Año 2016	///	///	///	///	///	///
Total 5 meses	931,9	- 6,9	13.758,9	1,4	14,8	8,9
Enero	228,2	- 10,5	3.840,0	0,8	16,8	12,6
Febrero	178,1	- 6,4	2.819,0	3,8	15,8	10,9
Marzo	184,4	- 5,6	2.702,8	4,9	14,7	11,1
Abril	177,1	- 6,1	2.377,5	- 0,8	13,4	5,7
Mayo	164,1	- 4,4	2.019,6	- 2,6	12,3	1,9

Cuadro 2. Turismo receptivo. Llegada de turistas y estadía promedio por país de residencia habitual. Aeropuerto Internacional de Ezeiza y Aeroparque Jorge Newbery. Mayo de 2016

País de residencia habitual	Turistas no residentes	Variación anual	Estadía promedio	Variación anual
	Miles	%	Noches	%
Total	164,1	- 4,4	12,3	1,9
Brasil	43,4	- 8,0	6,0	4,0
Chile	18,5	- 12,7	5,7	- 4,2
Uruguay	5,8	33,3	3,6	42,0
Estados Unidos de América y Canadá	17,9	2,2	13,0	- 16,2
Resto de América	34,2	- 13,1	12,5	3,7
Europa	31,6	- 1,3	19,3	- 21,6
Resto del mundo	12,7	25,7	///	///

Cuadro 3. Turismo emisor. Salida de turistas y pernoctaciones. Aeropuerto Internacional de Ezeiza y Aeroparque Jorge Newbery. Años 2015-2016

Mes	Turistas residentes	Variación anual	Pernoctaciones	Variación anual	Estadía promedio	Variación anual
	Miles	%		%	Noches	%
Año 2015	2.888,9	17,1	38.672,8	11,1	13,4	- 5,2
Total 5 meses	1.167,1	5,6	16.652,5	- 0,8	14,3	- 6,1
Mayo	232,3	11,3	3.057,7	9,1	13,2	- 1,9
Junio	224,2	18,0	2.807,0	15,5	12,5	- 2,1
Julio	234,1	14,1	3.151,5	8,9	13,5	- 4,5
Agosto	267,7	25,5	3.710,7	30,1	13,9	3,7
Septiembre	251,7	26,4	3.132,0	13,3	12,4	- 10,4
Octubre	275,9	32,3	3.276,1	28,7	11,9	- 2,7
Noviembre	247,7	37,0	2.732,4	26,0	11,0	- 8,0
Diciembre	220,6	34,3	3.210,5	35,2	14,6	0,7
Año 2016	///	///	///	///	///	///
Total 5 meses	1.430,7	22,6	20.713,9	24,4	14,5	1,5
Enero	289,7	34,0	4.363,8	41,2	15,1	5,4
Febrero	317,5	26,3	4.792,7	17,5	15,1	- 7,0
Marzo	301,9	22,8	4.703,5	38,1	15,6	12,4
Abril	257,4	16,3	3.463,0	14,8	13,5	- 1,3
Mayo	264,2	13,7	3.390,8	10,9	12,8	- 2,5

Notas técnicas del turismo internacional

La **Encuesta de Turismo Internacional (ETI)**, tiene como objetivo medir el flujo y el gasto de los viajeros no residentes durante su permanencia en la Argentina (turismo receptivo) y de los viajeros residentes en la Argentina durante su permanencia en el exterior (turismo emisor).

Se encuesta a los viajeros residentes al momento de regresar al país y a los no residentes cuando abandonan el territorio argentino, es decir, cuando han concluido su viaje. Las principales variables investigadas son: la residencia, el tamaño del grupo de viaje, la duración de la estadía y el tipo de alojamiento utilizado en cada uno de los sitios visitados, la modalidad de organización del viaje o utilización de paquetes turísticos y el monto gastado por el grupo de viaje.

La Encuesta de Turismo Internacional 2016, que reconoce como antecedente las realizadas en 1996, 2001 y desde 2004 al 2015, se realiza actualmente en los siguientes sitios: Aeropuerto Internacional de Ezeiza, Aeroparque Jorge Newbery, Puerto de Buenos Aires y Aeropuerto Internacional de Córdoba. En su conjunto representa aproximadamente 50% del movimiento turístico del país.

Definiciones y conceptos utilizados

País de residencia habitual: es aquel en el cual una persona permanece la mayor parte del año o, en caso de permanecer un período menor, aquel país al cual la persona tiene previsto regresar para residir en los siguientes doce meses.

Viajero internacional: toda persona que se desplaza fuera de su país de residencia habitual, cualquiera sea el motivo del viaje y utilizando cualquier medio de transporte, incluso a pie.

Visitante internacional: toda persona que viaja a un país diferente de aquel donde tiene su residencia habitual por un período no superior a doce meses consecutivos, y cuyo motivo principal de la visita no es ser empleado por una unidad residente del país visitado.

Turista internacional: todo visitante internacional que pasa por lo menos una noche en el lugar visitado.

Excursionista internacional o visitante del día: es aquel visitante internacional que no pernocta en el lugar visitado.

Turismo emisor: salida de turistas residentes en la Argentina hacia el exterior.

Turismo receptivo: llegada de turistas no residentes en la Argentina procedentes del exterior.

Pernoctaciones: es el número de noches que cada viajero permanece alojado fuera de su lugar de residencia habitual, es decir, en el lugar visitado.

Gasto total: comprende todo gasto de consumo de bienes y servicios efectuado por un turista o por cuenta de un turista durante su estadía en el lugar visitado. Excluye el valor del transporte internacional, pero incluye el valor del transporte dentro del país visitado.

Gasto diario promedio: resulta del cociente entre el gasto total y el número total de pernoctaciones.

Estadía promedio: resulta del cociente entre el número total de pernoctaciones y el número total de viajeros.

La Encuesta de Turismo Internacional (ETI) y la Encuesta de Ocupación Hotelera (EOH) son realizadas por la Dirección de Estudios de Mercado y Estadísticas de la Subsecretaría de Desarrollo Turístico de MINTUR y por la Dirección Nacional de Estadísticas del Sector Externo del INDEC.

MINTUR e INDEC agradecen la colaboración de la Dirección Nacional de Migraciones y de la Policía Aeronáutica, así como el apoyo de las empresas Buquebús S.A., Aeropuertos Argentina 2000 S.A. y de las asociaciones empresarias de la Cámara Argentina de Turismo (CAT).

Instituto Nacional de Estadística y Censos

Centro Estadístico de Servicios
Av. Presidente Julio A. Roca 609
C1067ABB Ciudad Autónoma de Buenos Aires, Argentina
Teléfonos (54-11) 4349-9650/52/54/62 - Fax (54-11) 4349-9621
Atención de lunes a viernes de 09.30 a 16.00
Correo electrónico: ces@indec.mecon.gov.ar
Internet: <http://www.indec.gob.ar>

Ministerio de Turismo

Suipacha 1111 piso 21
C1008AWW Ciudad Autónoma de Buenos Aires, Argentina
Teléfonos (54-11) 4316-1600 int. 2012
Correo electrónico: estadistica@turismo.gov.ar
Internet: <http://www.turismo.gov.ar/estadistica>